

**SwissDRG 5.0
Katalogversion
(2013/2016)**

**Swiss
Diagnosis
Related
Groups
Version 5.0**

**Definitionshandbuch
Band 1
(DRGs A01A-F98C)**

© 2015 by SwissDRG AG, Bern, Schweiz

Alle Rechte vorbehalten. Die Definitionshandbücher sind urheberrechtlich geschützt. Jede Verwertung ausserhalb der Nutzungsbedingungen der SwissDRG AG ist ohne vorherige schriftliche Zustimmung unzulässig.

SwissDRG-Version 5.0 Katalogversion (2013/2016)
Definitionshandbuch

Inhalt

1 Band 1 (DRGs A01A-F98C)

Abbildungs- und Tabellenverzeichnis	vii
Begleit-Dokumente zum SwissDRG Definitionshandbuch 5.0 Katalogversion (2013/2016)	ix
Vorbemerkung	xi
Abkürzungsverzeichnis	xii
Einleitung	1
1 Ziele	1
2 Hintergrund	1
3 SwissDRG-Klassifikation Version 5.0 Katalogversion (2013/2016)	3
3.1 DRG-Notation	4
3.2 Umgang mit Schweregraden	5
4 Gruppierung von Behandlungsepisoden in DRGs	6
4.1 Variablen für die Gruppierung	6
4.2 Überprüfung demografischer und klinischer Merkmale	6
4.3 MDC-Zuordnung	6
4.4 Prä-MDC-Verarbeitung	7
4.5 MDC-Partitionierung	7
4.6 Zuordnung zu Basis-DRGs	8
4.7 Zuordnung von CCL und PCCL	8
4.8 DRG-Zuordnung	8
4.9 Verschiedene Funktionen mit Einfluss auf die Gruppierung von Behandlungsepisoden	9
4.10 Fehler-DRGs und sonstige DRGs	9
5 Hinweise zur Anwendung des Definitionshandbuches	10
5.1 Anwendung des Handbuches	10
5.2 Symbole und Konventionen	14
6 Besonderheiten der SwissDRG-Version 5.0 Katalogversion (2013/2016)	16
6.1 Gültigkeit von Diagnose- und Prozedurenklassifikationen	16

1 Band 1 (DRGs A01A-F98C) *Fortsetzung*

6.2	Seitenkennzeichen	16
6.3	OR- und NonOR-Prozeduren	16
Prä-MDC	(DRGs A01A-B61B)	43
MDC 01	Krankheiten und Störungen des Nervensystems (DRGs B01Z-B86Z)	127
MDC 02	Krankheiten und Störungen des Auges (DRGs C01Z-C64Z)	281
MDC 03	Krankheiten und Störungen des Ohres, der Nase, des Mundes und des Halses (DRGs D01A-D67Z)	309
MDC 04	Krankheiten und Störungen der Atmungsorgane (DRGs E01A-E78Z)	389
MDC 05	Krankheiten und Störungen des Kreislaufsystems (DRGs F01A-F98C)	439

2 Band 2 (DRGs G02A-I98Z)

MDC 06	Krankheiten und Störungen der Verdauungsorgane (DRGs G02A-G73Z)	1
MDC 07	Krankheiten und Störungen an hepatobiliärem System und Pankreas (DRGs H01A-H64B)	101
MDC 08	Krankheiten und Störungen an Muskel-Skelett-System und Bindegewebe (DRGs I02A-I98Z)	143

3 Band 3 (DRGs J01Z-P67D)

MDC 09	Krankheiten und Störungen an Haut, Unterhaut und Mamma (DRGs J01Z-J68Z)	1
MDC 10	Endokrine, Ernährungs- und Stoffwechselkrankheiten (DRGs K01Z-K64D)	111
MDC 11	Krankheiten und Störungen der Harnorgane (DRGs L02Z-L72Z)	147

3 Band 3 (DRGs J01Z-P67D) *Fortsetzung*

MDC 12	Krankheiten und Störungen der männlichen Geschlechtsorgane (DRGs M01A-M64Z)	205
MDC 13	Krankheiten und Störungen der weiblichen Geschlechtsorgane (DRGs N01A-N62B)	231
MDC 14	Schwangerschaft, Geburt und Wochenbett (DRGs O01A-O65D)	271
MDC 15	Neugeborene (DRGs P02A-P67D)	307
	Schweres Problem beim Neugeborenen	447
	Mehrere schwere Probleme beim Neugeborenen	475

4 Band 4 (DRGs Q01Z-Z66Z)

MDC 16	Krankheiten des Blutes, der blutbildenden Organe und des Immunsystems (DRGs Q01Z-Q61E)	1
MDC 17	Hämatologische und solide Neubildungen (DRGs R01A-R65Z)	13
MDC 18A	HIV (DRGs S01Z-S65Z)	83
MDC 18B	Infektiöse und parasitäre Krankheiten (DRGs T01A-T64C)	101
MDC 19	Psychische Krankheiten und Störungen (DRGs U01A-U66C)	117
MDC 20	Alkohol- und Drogengebrauch und alkohol- und drogeninduzierte psychische Störungen (DRGs V60A-V64Z)	129
MDC 21A	Polytrauma (DRGs W01A-W61B)	137
MDC 21B	Verletzungen, Vergiftungen und toxische Wirkungen von Drogen und Medikamenten (DRGs X01A-X64Z)	193
MDC 22	Verbrennungen (DRGs Y01Z-Y63Z)	285
MDC 23	Faktoren, die den Gesundheitszustand beeinflussen, und andere Inanspruchnahme des Gesundheitswesens (DRGs Z01Z-Z66Z)	313
Globale Funktionen		325
	OR-Prozeduren ohne Bezug	325

4 Band 4 (DRGs Q01Z-Z66Z) *Fortsetzung*

Aufnahmegewicht	347
Bestimmte OR-Prozeduren	353
Komplexe OR-Prozeduren	407
Komplizierende Prozeduren	425
Dialyse	433
Polytrauma	439
Eingriff an mehreren Lokalisationen	453
Intensivmedizinische Komplexbehandlung > 980 / 1104 Aufwandspunkte	483
Geriatrische frührehabilitative Komplexbehandlung	489
Frührehabilitation	495
Intensivmedizinische Komplexbehandlung > 392 / 552 Aufwandspunkte	501
Mehrzeitige komplexe OR-Prozeduren	507
Vierzeitige bestimmte OR-Prozeduren	525
Komplizierende Prozeduren Prä-MDC	579
Multiviszeraleingriff	591

5 Band 5 Anhänge

Anhang A Diagnosekode-/MDC-/DRG-Index	1
Anhang B Prozedurenkode-/MDC-/DRG-Index	155
Globale Prozedurentabellen	545
Funktionsübersicht	546
Eingriff an mehreren Lokalisationen	549
Anhang C CCs, CC-Ausschlüsse, CCL und PCCL-Berechnung	550
Anhang D Plausibilitäten	594
Glossar	647
Quellenverzeichnis	649

Abbildungs- und Tabellenverzeichnis

Band 1 (DRGs A01A-F98C)

Abbildung 3.1	SwissDRG-Version 5.0 Katalogversion (2013/2016): Ein Überblick	3
Abbildung 5.1	MDC-Flussdiagramm in Abfragereihenfolge	12
Abbildung 5.2	MDC-Flussdiagramm mit Rangnummern	13
Tabelle 1.1	Liste der SwissDRGs, Version 5.0	18
Tabelle 1.2	Gruppen der Erkrankungen und Störungen und zugehörige MDCs	38

Band 5 Anhänge

Abbildung C.1	Verfahren zur PCCL-Berechnung für Nicht-Neugeborene	552
Abbildung C.2	Verfahren zur PCCL-Berechnung für Neugeborene	553
Tabelle C.1	Kombination von CCL-Werten zur Ermittlung des PCCL von 1 bis 4	554
Tabelle D.1	Datenelemente und zulässige Werte für demografische Merkmale	594
Tabelle D.2	Zulässige Werte für Diagnosen und Prozeduren	595
Tabelle D.3	Tabellen zur Überprüfung klinischer Merkmale	596
Tabelle D.4	Groupier-Status-Kodes (GST)	598
Tabelle D.5	Unzulässige Hauptdiagnose	599
Tabelle D.6a	Alterskonflikt - Säugling	610
Tabelle D.6b	Alterskonflikt - Kleinkind	613
Tabelle D.6c	Alterskonflikt - Kind	614
Tabelle D.6d	Alterskonflikt - Kinder und Jugendliche	615
Tabelle D.6e	Alterskonflikt - Post-neonatal	617
Tabelle D.6f	Alterskonflikt - Älter als Säugling	618
Tabelle D.6g	Alterskonflikt - Pubertät	620
Tabelle D.6h	Alterskonflikt - Diagnosen im gebärfähigen Alter	621
Tabelle D.6i	Alterskonflikt - Prozeduren im gebärfähigen Alter	625
Tabelle D.6j	Alterskonflikt - Erwachsene	626
Tabelle D.6k	Alterskonflikt - Reife Erwachsene	632

Tabelle D.7a	Geschlechtskonflikt - Diagnosen bei der Frau	633
Tabelle D.7b	Geschlechtskonflikt - Prozeduren bei der Frau	640
Tabelle D.7c	Geschlechtskonflikt - Diagnosen beim Mann	644
Tabelle D.7d	Geschlechtskonflikt - Prozeduren beim Mann	645

Begleit-Dokumente zum SwissDRG

Definitionshandbuch 5.0 Katalogversion

(2013/2016)

Die Begleit-Dokumente zum Definitionshandbuch sind auf der Website der SwissDRG AG unter www.swissdrg.org zum Download verfügbar.

Inhalt der Begleit-Dokumente

Die Begleit-Dokumente zum Definitionshandbuch umfassen die folgenden Komponenten:

- Diagnosekode-/MDC-/DRG-Index und Prozedurenkode-/MDC-/DRG-Index (Verzeichnis Index) aus den Anhängen A und B
- Plausibilitäten (Verzeichnis Plausi) aus Anhang D
- DRGs, ADRGs und MDCs der SwissDRG-Version 5.0 (Verzeichnis DRG Titel) einschl. Tabelle 1.1 aus Band 1
- CCs, CC-Ausschlüsse, CCL (Verzeichnis CCL) aus Anhang C, die für die in Anhang C beschriebenen Berechnungen erforderlich sind (weitere Informationen siehe CCREADME.TXT in diesem Verzeichnis)
- Datei Readme.txt

Die Inhalte der Komponenten sind in der Readme-Datei im Einzelnen beschrieben.

Vorbemerkung

Im vorliegenden Handbuch wird das SwissDRG-Fallpauschalensystem in der Version 5.0 beschrieben, dies ist eine Weiterentwicklung der SwissDRG-Version 4.0.

Im Rahmen eines jährlichen Antragsverfahrens wurden medizinische, ökonomische und wissenschaftliche Vorschläge der Partner in der Schweiz genutzt, um das SwissDRG-System gezielt weiter zu entwickeln.

In diesem Handbuch wird eine Fallgruppensystematik definiert, welche die leistungsbezogene Abgeltung mit national gültigen Fallpauschalen gemäss KVG ermöglicht.

Die neu entwickelte Fallgruppensystematik und die kalkulierten Kostengewichte bilden die Basis für den Fallpauschalen-Katalog 5.0.

Abkürzungsverzeichnis

ADRG	Basis-DRG; Adjacent Diagnosis Related Group
CC	Komplikation oder Komorbidität; Complication or Comorbidity
CCL	Schweregrad einer Komplikation oder Komorbidität; Complication or comorbidity level
CHOP	Schweizerische Operationsklassifikation (Übersetzung und Anpassung der amerikanischen Klassifikation ICD-9-CM, Volume 3)
DMB	Dauer der maschinellen Beatmung
DRG	Diagnosebezogene Fallgruppe; Diagnosis Related Group
G-DRG	German Diagnosis Related Group
GST	Groupier-Status-Kode
HD	Hauptdiagnose
ICD-10-GM	Internationale statistische Klassifikation der Krankheiten und verwandter Gesundheitsprobleme, 10. Revision, German Modification
InEK	Institut für das Entgeltsystem im Krankenhaus GmbH
KVG	Bundesgesetz über die Krankenversicherung (Krankenversicherungsgesetz)
MDC	Hauptdiagnosegruppe; Major Diagnostic Category
ND	Nebendiagnose
NonOR	Nichtoperativ; Non-Operating Room
OPS	Operationenschlüssel ó Internationale Klassifikation der Prozeduren in der Medizin
OR	Operativ; Operating Room
PCCL	Patientenbezogener Gesamtschweregrad; Patient Clinical Complexity Level
Prä-MDC	Den MDCs vorgeschaltete Hauptdiagnosegruppe
SwissDRG	Swiss Diagnosis Related Group
SwissDRG AG	SwissDRG Aktiengesellschaft
VD	Verweildauer

Einleitung

1 Ziele

Diagnosebezogene Fallgruppen (DRGs) stellen eine Methode dar, mit der sich stationäre Behandlungsepisoden von Patienten in Kategorien einteilen und messen lassen. Um diese Methode auf einem aktuellen Stand zu halten, muss sie von Zeit zu Zeit modifiziert werden. Damit wird den geänderten medizinischen Anforderungen und Bedürfnissen Rechnung getragen.

Die SwissDRG 5.0 Katalogversion (2013/2016) ermöglicht eine Verarbeitung von Daten des Jahres 2013, kodiert mit den in diesem Jahr gültigen Diagnose- und Prozedurenschlüsseln (ICD-10-GM Version 2012 und CHOP Version 2013).

Die in diesem Handbuch in den Diagnosen- beziehungsweise Prozedurentabellen abgedruckten Texte sind Kurztexte, die redaktionelle Kürzungen der offiziellen Texte von ICD-10 und CHOP darstellen. Der korrekte Wortlaut des entsprechenden Codes ist daher stets den offiziellen Katalogen zu entnehmen.

Das vorliegende Handbuch beschreibt die Klassifikation der SwissDRG Version 5.0 sowie ihre Anwendung. Darin wird auch das von der §Grouperö-Software vorgenommene Zuordnungsverfahren zu MDCs (Major Diagnostic Category) und DRGs näher erläutert.

Hauptdiagnosegruppen (MDCs) Die MDC ist eine Kategorie, die grundsätzlich auf einem Körpersystem oder einer Erkrankungsätiologie aufbaut, die mit einem speziellen medizinischen Fachgebiet verbunden ist. Datensätze, die den MDCs 15, 18 und 21 zugewiesen werden, können jedoch Hauptdiagnosen aufweisen, die zu anderen Kategorien gehören. Die vorliegende Version SwissDRG 5.0 umfasst 26 MDCs.

Diagnosebezogene Fallgruppen (DRGs) DRGs sind ein Patientenklassifikationssystem, das in einer klinisch relevanten und nachvollziehbaren Weise Art und Anzahl der behandelten Spitalfälle in Bezug zum Ressourcenverbrauch des Spitals setzt. Die vorliegende Version SwissDRG 5.0 umfasst 1031 DRGs.

Der Grouper ist eine Software zur Zuordnung von Behandlungsepisoden zu MDCs und DRGs.

2 Hintergrund

DRGs können als eine überschaubare Anzahl von diagnosebasierten Klassen definiert werden, die sich anhand ihres klinischen Inhaltes und des Ressourcenverbrauches unterscheiden. Mit Hilfe dieser DRGs lässt sich die Leistung eines Spitals messen. Sie bilden damit eine Basis für die Finanzierung, Budgetierung und Abrechnung. Ergänzend dazu unterstützen DRGs bei der Entwicklung von Strategien zur Regelung des Zuganges zur Versorgung und der Gleichbehandlung, der Analyse der klinischen Praxis und des Kodierverhaltens sowie der Bedarfsanalysen für Medikamente sowie für Heil- und Hilfsmittel.

DRGs wurden erstmals in den 70er Jahren in den USA entwickelt. Es sollte festgestellt werden, ob sich in der Wirtschaft übliche Verfahren zur Kosten- und Qualitätskontrolle auch auf Krankenhäuser übertragen liessen. Anfangs richtete sich das Hauptaugenmerk auf die Identifikation und die Erklärung von Unterschieden in der Leistung und in der Behandlungsqualität, doch bald erkannte man auch das Potential zur Kostendämmung. 1983 wurden DRGs in einem Medicare-Programm der USA als Teil eines prospektiven Vergütungssystems für Krankenhausaufgaben eingesetzt, was für beträchtliches internationales Aufsehen sorgte.

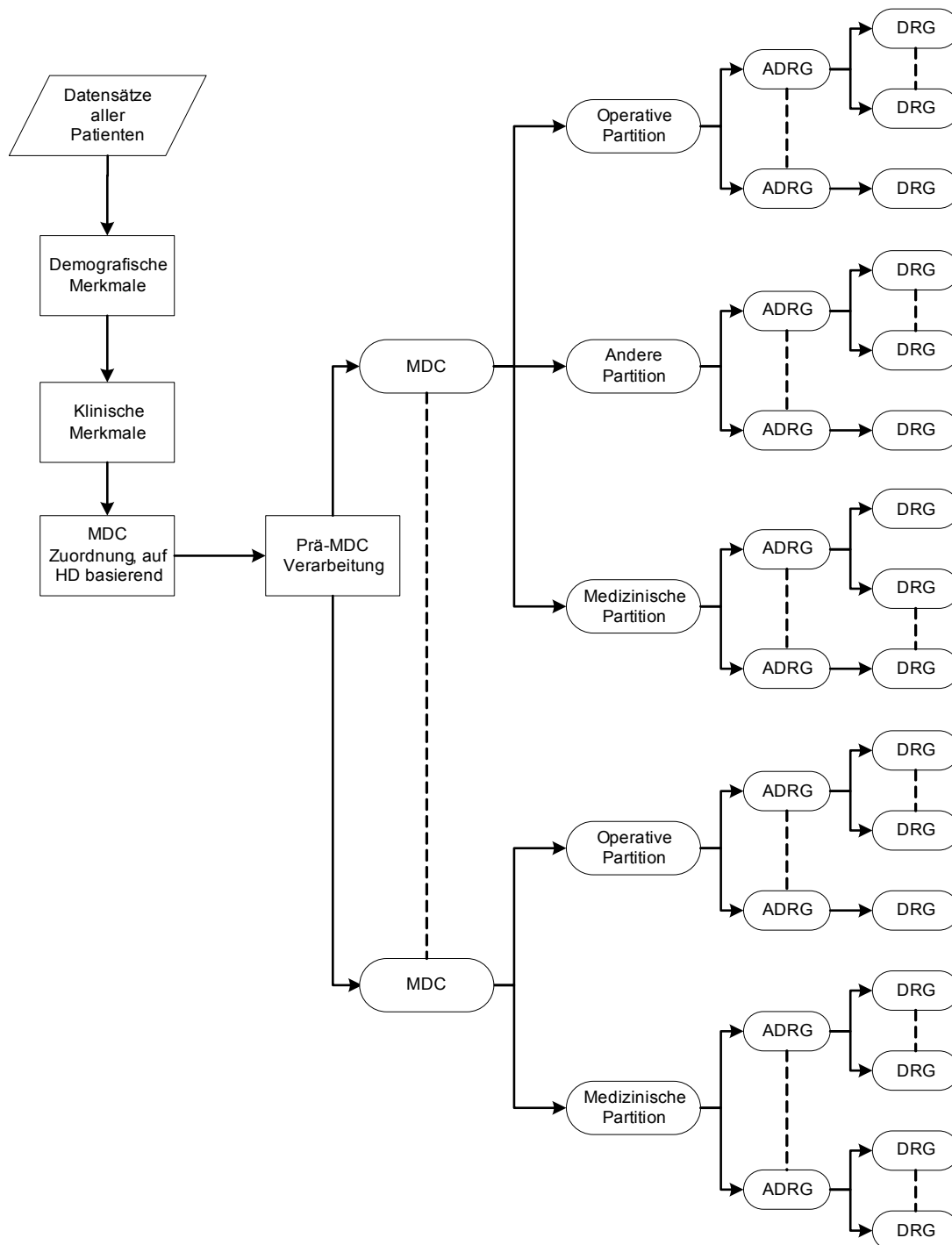
In Australien wurde die erste Version 1992 freigegeben (AN-DRG-Version 1.0) und jährlich überarbeitet. Diese Aktualisierungen dienten in erster Linie zur Einbringung von Änderungen der klinischen Praxis und des Kodierverhaltens. Die auf der ICD-10-AM basierende AR-DRG-Version 4.1 bildete die Grundlage für die G-DRG-Version 1.0. Eine umfassende Anpassung der G-DRG-Klassifikation an die deutsche Versorgungssituation stellten die folgenden G-DRG-Versionen dar.

Die SwissDRG AG hat das in Deutschland weiterentwickelte G-DRG-System an die Schweizer Versorgungsstruktur

angepasst, so dass mit der SwissDRG-Version 1.0 eine Tarifstruktur für die Einführung eines schweizweit einheitlichen, umfassenden pauschalen Leistungsabgeltungssystems für Spitalaufenthalte im stationären akutsomatischen Bereich im Jahr 2012 zur Verfügung stand. Die SwissDRG-Version 5.0 stellt eine Weiterentwicklung der SwissDRG-Versionen 1.0, 2.0, 3.0 und 4.0 dar.

3 SwissDRG-Klassifikation Version 5.0 Katalogversion (2013/2016)

ABBILDUNG 3.1 SwissDRG-Version 5.0 Katalogversion (2013/2016): Ein Überblick



Die Abbildung 3.1 zeigt die grundsätzliche Klassifikation und Zuordnung von DRGs im SwissDRG-System. Die konsequente Orientierung der Abfragereihenfolge der DRGs an deren mittleren Kosten (um das Problem der Mindervergütung bei Mehrleistung zu vermeiden) macht es teilweise erforderlich, verschiedenen DRGs einer Basis-DRG (ADRG) verschiedene Abfragepositionen zuzuordnen. Aus dem gleichen Grund der Mindervergütung bei Mehrleistung wird die Sortierung einzelner MDCs partitionsübergreifend durchgeführt.

3.1 DRG-Notation

Die DRGs sind in MDCs eingeteilt und basieren grundsätzlich auf Hierarchien von Diagnosen und Prozeduren, die in operative, šandereö und medizinische Partitionen eingeteilt werden (Abbildung 3.1).

Operative, „andere“ und medizinische Partitionen. Bei MDCs unterscheidet man maximal drei Partitionen (operative, „andere“ und medizinische Partition). Die Zuordnung eines Datensatzes zu einer Partition ist abhängig vom Vorhandensein bzw. Fehlen der entsprechenden OR- oder NonOR-Prozeduren. Nähere Informationen dazu siehe Abschnitt 4.5.

OR-Prozeduren (OR) sind signifikante Eingriffe im Rahmen der SwissDRG-Version 5.0.

NonOR-Prozeduren (NonOR) sind signifikante Eingriffe innerhalb einiger MDCs. Im Sinne der SwissDRG-Version 5.0 können auch als NonOR-Prozeduren definierte Eingriffe in einem OP-Saal (Operating Room = OR) durchgeführt werden.

Aus der Notation der DRGs ist Folgendes ersichtlich:

- (i) welcher Hauptgruppe (gewöhnlich einer MDC) eine DRG angehört,
- (ii) die Basis-DRG (und ausser in den MDCs 05 und 08 die Zuordnung zur Basis-DRG hinsichtlich der Einteilung in die drei Partitionen operative, šandereö und medizinische),
- (iii) das Vorhandensein bzw. die Art von Splits bezogen auf den Ressourcenverbrauch.

Vom Format her besteht jede DRG aus vier alphanumerischen Zeichen (z.B. šADDSö), wobei diese Zeichen die folgende Bedeutung haben:

A verweist auf die Hauptgruppe, der die DRG angehört;

DD gibt die Basis-DRG innerhalb der MDC sowie die Partition an, zu der die Basis-DRG gehört;

S kennzeichnet die Einteilung, mit der DRGs innerhalb einer Basis-DRG anhand ihres Ressourcenverbrauches unterschieden werden.

Für das erste Zeichen werden verschiedene Buchstaben des Alphabets für die Angabe der Hauptgruppe verwendet, zu der die DRG gehört, während die Zahl š9ö der Kennzeichnung von Fehler-DRGs und sonstigen DRGs vorbehalten ist. [Hinweis: Bei den MDCs 18 und 21 werden die Buchstaben A und B verwendet, um zwischen *HIV-Krankheit* (MDC 18A) und *Infektiösen und parasitären Erkrankungen* (MDC 18B) bzw. *Polytrauma* (MDC 21A) und *Verletzungen, Vergiftungen und toxischen Wirkungen von Drogen und Medikamenten* (MDC 21B) zu unterscheiden.] Aus den drei DRG-Bezeichnungen B01Z, Y01Z und 960Z ist z.B. ersichtlich, dass sich die erste Gruppe auf das Nervensystem bezieht, die zweite auf Verbrennungen und dass es sich bei der dritten um eine Fehler-DRG handelt.

Das jeweils zweite und dritte Zeichen einer DRG-Bezeichnung ö also šDDö ö kennzeichnet die Basis-DRG. DRG-Nummern, die denselben Anfangsbuchstaben und dieselben Mittelziffern gemeinsam haben ö z.B. B69A, B69B, B69C und B69D ö beziehen sich auf dieselbe Basis-DRG.

Basis-DRGs (ADRGs) bestehen aus einer oder mehreren DRGs, die grundsätzlich durch die gleiche Liste von Diagnose- und Prozedurenkodes definiert sind. DRGs innerhalb einer Basis-DRG unterscheiden sich durch ihren Ressourcenverbrauch und sind anhand unterschiedlicher Faktoren wie komplizierende Diagnosen/Eingriffe, Entlassungsgrund, Alter und/oder patientenbezogener Gesamtschweregrad (PCCL) untergliedert.

Zur Unterscheidung der Partition, zu der die jeweilige Basis-DRG gehört, wurden für die zweite und dritte Stelle der DRG-Bezeichnung drei separate Bereiche angelegt (01-39, 40-59 und 60-99) jeweils für eine operative, šandereö und eine medizinische Partition. In den MDCs 05 und 08 musste jedoch von dieser Einteilung abgewichen werden.

Das vierte Zeichen einer jeden DRG-Bezeichnung schliesslich dient zur Einteilung der relativen Bedeutung von DRGs innerhalb einer Basis-DRG bezogen auf den Ressourcenverbrauch. Hier kann innerhalb der Basis-DRG ein beliebiger Wert aus dem folgenden Wertebereich ausgewählt werden:

- A** höchster Ressourcenverbrauch
- B** zweithöchster Ressourcenverbrauch
- C** dritthöchster Ressourcenverbrauch
-
- Z** keine Unterteilung

Die Bedeutung dieses Einteilungsmerkmals geht aus den Namen der DRGs hervor. So haben beispielsweise die drei DRGs in der sechsten Basis-DRG der medizinischen Partition innerhalb der MDC 05 *Krankheiten und Störungen des Kreislaufsystems* folgende Namen:

F67A *Hypertonie mit äusserst schweren CC*

F67B *Hypertonie mit schweren CC*

F67C *Hypertonie*

Im Allgemeinen sind sowohl die DRGs innerhalb einer Basis-DRG als auch die Basis-DRGs innerhalb der operativen und *šänderenö* Partition hierarchisch auf Basis des Ressourcenverbrauches angeordnet. Diese hierarchische Ordnung findet sich weitgehend in den Diagrammen der Entscheidungslogik. Dagegen findet sich im Textteil der jeweiligen MDC die numerische Reihenfolge zum leichteren systematischen Auffinden von DRGs, die allerdings nicht hierarchisch den Ressourcenverbrauch widerspiegelt.

Am Ende der Einleitung befindet sich eine umfassende Liste der DRGs, die auch nähere Informationen zu den jeweils zugehörigen MDCs und Partitionen enthält (Tabelle 1.1).

3.2 Umgang mit Schweregraden

Das Vorhandensein von Komplikationen und/oder Komorbiditäten (CC) kann die Behandlung von Krankheiten und Störungen erschweren und verteuern. Deshalb ist es für eine DRG-Klassifikation wesentlich, die unterschiedliche Schwere einer Erkrankung zu erkennen und zu berücksichtigen.

Der PCCL in der SwissDRG-Version 5.0 wird mit Hilfe eines Algorithmus auf Basis der vorliegenden CCL-Werte berechnet. Die Vorgehensweise bei der Zuweisung von CCL und PCCL wird in Anhang C näher erläutert.

4 Gruppierung von Behandlungsepisoden in DRGs

4.1 Variablen für die Gruppierung

Der DRG-Grouper arbeitet mit den folgenden Datenelementen: Diagnosen, Prozeduren, Geschlecht, Alter, Aufnahmeart, Entlassart, Verweildauer, Urlaubstage, Aufnahmegewicht, Status der Verweildauer ein Belegungstag sowie Dauer der maschinellen Beatmung.

Der DRG-Grouper kann bis zu 50 Diagnosekodes und bis zu 100 Prozedurenkodes pro Datensatz verarbeiten. Der Grouper führt die folgenden Aufgaben in der angegebenen Reihenfolge aus:

- Überprüfung demografischer und klinischer Merkmale
- MDC-Zuordnung
- Prä-MDC-Verarbeitung
- MDC-Partitionierung
- Zuordnung zur Basis-DRG
- Zuordnung von CCL und PCCL
- DRG-Zuordnung

4.2 Überprüfung demografischer und klinischer Merkmale

Vor der MDC-Zuordnung überprüft der Grouper anhand von demografischen und klinischen Merkmalen die Gültigkeit der für die Gruppierung verwendeten Variablen. Die demografischen Merkmale, die überprüft werden, sind: Alter, Geschlecht, Aufnahmegewicht, Verweildauer, Status der Verweildauer ein Belegungstag, Dauer der maschinellen Beatmung, Aufnahmeart und Entlassart.

Die Plausibilitätsprüfung der klinischen Merkmale dient zur Überprüfung aller Diagnose- und Prozedurenkodes in Bezug auf die ICD-10-GM und CHOP sowie hinsichtlich des Alters und Geschlechts. Auch die Hauptdiagnose wird überprüft, um sicher zu gehen, dass diese als Hauptdiagnose zulässig ist und dass es sich weder um einen Manifestationskode noch um einen Kode zur Beschreibung einer externen Verletzungs- und/oder Vergiftungsursache handelt (siehe Abschnitte V, W, X und Y der ICD-10-GM).

Nähere Informationen über zulässige Diagnosen sowie über die zur Plausibilitätsprüfung klinischer Merkmale verwendeten Codes befinden sich in Anhang D.

Sowohl für demografische als auch für klinische Merkmale werden Warnkennzeichen (šFlagsö) generiert, wenn das Programm auf ungültige Informationen stösst. In einigen Fällen ó z.B. bei ungültigen Altersangaben, einer unzulässigen Hauptdiagnose oder einer Hauptdiagnose, bei der es zu einem Konflikt mit dem Geschlecht kommt ó wird dieser Fall als Fehlschlag (šfatal Flagö) gekennzeichnet und der entsprechende Datensatz einer der drei DRGs 960Z, 961Z und 963Z zugeordnet.

4.3 MDC-Zuordnung

Die zweite Funktion des Groupers ist es, jede Behandlungsepisode einer MDC zuzuordnen. Obwohl diese Zuordnung im Allgemeinen anhand der Hauptdiagnose erfolgt, gibt es Ausnahmen, bei denen die MDC-Zuordnung einer Behandlungsepisode während der Prä-MDC-Verarbeitung geändert wird.

Es besteht nicht immer eine strukturierte Beziehung zwischen den Blöcken der Diagnosekodes in der ICD-10-GM und den Tabellen der Diagnosekodes, anhand derer die MDC-Zuordnung erfolgt. So sind z.B. die Codes im Diagnoseblock D10-D36 *Gutartige Neubildungen* auf 15 verschiedene MDCs verteilt (Tabelle 1.2).

Wenn eine Behandlungsepisode keiner MDC zugeordnet werden kann, wird die MDC-Nummer 000 zugewiesen, und die Einordnung erfolgt in die DRG 960Z *Nicht gruppierbar*. [Hinweis: Nicht alle Behandlungsepisoden in der DRG 960Z müssen unbedingt diese MDC-Nummer aufweisen. So können beispielsweise Behandlungsepisoden, die aufgrund ihrer Hauptdiagnose den MDCs 12, 13 oder 14 zugeordnet wurden, unter Umständen aufgrund klinischer Merkmale mit einem fatalen Flag gekennzeichnet und der DRG 960Z zugewiesen werden, dabei aber ihre ursprüngliche MDC-Zuordnung beibehalten.]

4.4 Prä-MDC-Verarbeitung

Die Prä-MDC-Verarbeitung hat zwei Funktionen. Erstens werden die in der "Prä-MDC"-Kategorie enthaltenen kostenintensiven DRGs ermittelt. Zweitens ändert das Programm die MDC-Zuweisung in Fällen, in denen eine MDC nicht ausschliesslich auf Basis der Hauptdiagnose definiert ist. Dies ist bei MDC 15 *Neugeborene*, MDC 18A *HIV* und MDC 21A *Polytrauma* der Fall.

Jeder Datensatz wird u.a. auf folgende Punkte hin überprüft. Lautet die Antwort ja, weist der Grouper den jeweiligen Datensatz einer der DRGs in der Prä-MDC-Kategorie zu oder ändert die MDC-Zuweisung:

- Wurde im Rahmen dieser Behandlungsepisode eine Leber-, Lungen-, Knochenmark-, Pankreas-, Nieren-, Darm- oder Herztransplantation durchgeführt oder wurden Stammzellen transfundiert?
- Wurde eine Langzeitbeatmung durchgeführt?
- Wurde bei einem Wachkoma-Patient eine Frührehabilitation durchgeführt?
- Wurde eine bestimmte akute Erkrankung oder Verletzung des Rückenmarkes diagnostiziert?
- Wurde Versagen und Abstossung eines transplantierten Organes oder transplantiertes hämatopoetischer Zellen diagnostiziert?
- Wurde eine Stammzellentnahme bei einem Eigen- oder Fremdspender durchgeführt?
- Wurden signifikante Verletzungen an mehreren Stellen des Körpers behandelt?
- War der Patient weniger als 28 Tage alt (d.h. ein Neugeborenes) bzw. weniger als 1 Jahr alt mit einem Aufnahmegegewicht von weniger als 2.500 Gramm?
- Liegt eine HIV-Krankheit vor?

Der Ablauf dieser Prä-MDC-Verarbeitung wird im ersten der MDC-Ablaufdiagramme später in diesem Handbuch dargestellt.

4.5 MDC-Partitionierung

Die Zuweisung einer Behandlungsepisode zu einer operativen, anderen oder medizinischen Partition innerhalb einer MDC hängt hauptsächlich vom Vorhandensein oder Fehlen von Prozeduren ab. Im Allgemeinen gilt Folgendes:

- Damit eine Behandlungsepisode einer operativen Partition zugewiesen wird, muss mindestens eine OR-Prozedur vorhanden sein.
- Eine Behandlungsepisode wird einer anderen Partition zugewiesen, wenn keine OR-Prozedur, jedoch mindestens eine NonOR-Prozedur durchgeführt wurde, die für die MDC signifikant ist.

Wenn im Rahmen einer Behandlungsepisode weder eine OR-Prozedur noch eine lokal signifikante NonOR-Prozedur durchgeführt wurde, wird diese einer medizinischen Partition zugewiesen.

Nicht alle MDCs weisen jedoch alle drei Partitionen auf.

Anhang B enthält eine ausführliche Liste aller in der SwissDRG-Version 5.0 enthaltenen OR-Prozeduren und NonOR-Prozeduren. In einigen MDCs wurden DRGs der medizinischen Partition zwischen DRGs der šanderenö aber auch der operativen Partition sortiert, so dass im Einzelfall, in Abhängigkeit von der Abfrageposition, trotz Vorhandensein einer OR-Prozedur eine DRG der medizinischen Partition erreicht werden kann.

4.6 Zuordnung zu Basis-DRGs

Behandlungsepisoden werden Basis-DRGs hauptsächlich aufgrund der dokumentierten Diagnose- und Prozedurenkodes zugeordnet. Basis-DRGs in der operativen Partition und in der Partition šAndereö werden hierarchisch abgefragt (siehe MDC-Ablaufdiagramme). Gewöhnlich erfolgt die Reihung nach abnehmendem Ressourcenverbrauch. In den medizinischen Partitionen hat diese hierarchische Einteilung jedoch in aller Regel keine Auswirkung, da sich die Diagnoselisten gegenseitig ausschliessen.

Betrachtet man zum Beispiel drei Datensätze, bei denen jeweils C20 *Bösartige Neubildung des Rektums* als Hauptdiagnosecode für MDC 06 eingetragen wurde. Es wird angenommen, dass diese Datensätze bis auf das Vorhandensein/Fehlen von OR- und NonOR-Prozeduren identisch sind und die Verweildauer länger ist als zwei Belegungstage. Enthält der erste Datensatz den Code 48.49 für die OR-Prozedur *Sonstige Rektumresektion mit Durchzugsverfahren*, wird er in die DRG G17Z *Andere Rektumresektion ohne bestimmten Eingriff* eingeordnet. Enthält der zweite Datensatz dafür aber die NonOR-Prozedur 45.42 *Endoskopische Polypektomie im Dickdarm* wird er (sofern der Fall einen PCCL > 2 aufweist) der Basis-DRG G48 *Koloskopie mit schwerer CC oder komplizierendem Eingriff oder Alter < 15 Jahre oder mit komplizierenden Diagnosen* zugeordnet. Wenn der dritte Datensatz weder eine OR-Prozedur noch eine lokal signifikante NonOR-Prozedur enthält, wird er der Basis-DRG G60 *Bösartige Neubildung der Verdauungsorgane* zugeordnet, einer Basis-DRG in der medizinischen Partition der MDC 06.

Würde die Hauptdiagnose des ersten und zweiten Datensatzes in I20.9 *Angina pectoris, nicht näher bezeichnet* (eine Hauptdiagnose für MDC 05) geändert, würde der erste Datensatz der Basis-DRG 901 *Ausgedehnte OR-Prozedur ohne Bezug zur Hauptdiagnose* zugeordnet werden, während der zweite in die medizinische Basis-DRG F66 *Koronararteriosklerose ohne äusserst schwere CC* eingeordnet würde. Der Grund dafür ist darin zu sehen, dass die Prozedur 48.49 *Sonstige Rektumresektion mit Durchzugsverfahren* auf keiner der Listen mit OR-Prozeduren erscheint, die operative DRGs in MDC 05 definieren, und dass keine der Basis-DRGs in der Partition šAndereö der MDC 05 die Prozedur 45.42 *Endoskopische Polypektomie im Dickdarm* als Teil ihrer Definition enthält.

Um mehrzeitige Eingriffe im SwissDRG-System abbilden zu können, wird für die SwissDRG-Version 5.0 auch das Prozeduren-Datum zur Gruppierung verwendet.

4.7 Zuordnung von CCL und PCCL

Jeder Diagnose wird ein CCL-Wert zugewiesen. Anschliessend wird jedem Datensatz ein PCCL-Wert zugeordnet, d.h. eine Masszahl für den kumulativen Effekt der CCs einer Behandlungsepisode. Nähere Informationen zu den Verfahren, mit denen einem Datensatz CCLs und PCCLs zugewiesen werden, befinden sich in Anhang C und auf den Begleit-Dokumenten.

4.8 DRG-Zuordnung

DRGs innerhalb einer Basis-DRG unterscheiden sich durch ihren Ressourcenverbrauch und sind anhand der Faktoren PCCL, Alter, Verweildauer, Beatmung, Aufnahmeart, Entlassart, Hauptdiagnose, Nebendiagnose oder Prozedur unterteilt.

4.9 Verschiedene Funktionen mit Einfluss auf die Gruppierung von Behandlungsepisoden

In der SwissDRG-Version 5.0 gibt es spezielle „Funktionen“. Dies sind logische Definitionen, die typischerweise an mehreren Stellen des DRG-Algorithmus, oft in mehreren MDCs, angewendet werden. Weitere Informationen (Logik, Kodetabellen) zu zwei dieser Funktionen – Schweres Problem beim Neugeborenen [SPNG] und Mehrere schwere Probleme beim Neugeborenen [MSPNG] – finden sich in Band 3, am Ende der DRG-Definitionen für die MDC 15. Zu allen anderen Funktionen (den „Globalen Funktionen“) finden Sie diese Informationen am Ende von Band 4. Eine Liste, die aufzeigt, an welcher Stelle die verschiedenen Funktionen bei MDCs und DRGs vorkommen, findet sich in der „Funktionsübersicht“ in Band 5 am Ende von Anhang B.

4.10 Fehler-DRGs und sonstige DRGs

Datensätze, die klinisch untypische oder ungültige Informationen enthalten, werden in der SwissDRG-Version 5.0 einer von neun Fehler- und sonstigen DRGs zugewiesen:

- 901A** *Ausgedehnte OR-Prozedur ohne Bezug zur Hauptdiagnose mit komplizierenden Prozeduren oder Strahlentherapie*
- 901B** *Ausgedehnte OR-Prozedur ohne Bezug zur Hauptdiagnose ohne komplizierenden Prozeduren, ohne Strahlentherapie, mit komplexer OR-Prozedur*
- 901C** *Ausgedehnte OR-Prozedur ohne Bezug zur Hauptdiagnose ohne komplizierenden Prozeduren, ohne Strahlentherapie, ohne komplexe OR-Prozedur, mit anderem Eingriff an Kopf und Wirbelsäule oder Alter < 1 Jahr*
- 901D** *Ausgedehnte OR-Prozedur ohne Bezug zur Hauptdiagnose ohne komplizierenden Prozeduren, ohne Strahlentherapie, ohne komplexe OR-Prozedur, ohne anderen Eingriff an Kopf und Wirbelsäule, Alter > 0 Jahre*
- 902Z** *Nicht ausgedehnte OR-Prozedur ohne Bezug zur Hauptdiagnose*
- 960Z** *Nicht gruppierbar*
- 961Z** *Unzulässige Hauptdiagnose*
- 962Z** *Unzulässige geburtshilfliche Diagnosekombination*
- 963Z** *Neonatale Diagnose unvereinbar mit Alter oder Gewicht*

Diese Fehler- und sonstigen DRGs sind in drei Gruppen eingeteilt:

- Gruppe 1 901A-D und 902Z werden dann verwendet, wenn keine der OR-Prozeduren einen Bezug zur MDC der Hauptdiagnose des Patienten aufweist.
- Gruppe 2 961Z, 962Z und 963Z werden verwendet, wenn eine Behandlungsepisode aufgrund ihrer Hauptdiagnose keiner klinisch kohärenten DRG zugeordnet werden kann (wenn beispielsweise ein Kode der ICD-10-GM als Hauptdiagnose zugewiesen wird, obwohl der Kode im SwissDRG-System als Hauptdiagnose unzulässig ist).
- Gruppe 3 960Z wird verwendet, wenn die Hauptdiagnose ungültig ist oder wichtige Informationen entweder fehlen oder falsch sind.

Grundsätzlich steht Gruppe 1 mit der Klassifikationsmethode, Gruppe 2 eher mit den Kodiervorschriften und Gruppe 3 mit der Kodierqualität in Zusammenhang.

5 Hinweise zur Anwendung des Definitionshandbuches

5.1 Anwendung des Handbuches

Hauptzweck dieses Handbuches ist es, zu erklären, wie die Grouper-Software die DRG-Zuordnung vornimmt. Ausserdem soll erläutert werden, warum Datensätze bestimmten DRGs zugeordnet werden. Weiter sollen Hilfestellungen bei der Identifizierung wahrscheinlicher DRG-Zuordnungen für einzelne Datensätze geboten werden. Dieses Handbuch ist jedoch nicht als Ersatz für eine Grouper-Software gedacht. Im Folgenden werden sieben wichtige Schritte beschrieben, die beim Zuweisen einer Behandlungsepisode zu einer DRG unter Umständen durchgeführt werden müssen.

Schritt 1: Anwendung von Anhang A

Stellen Sie die Hauptdiagnose für den Datensatz fest und ermitteln Sie anhand der Querverweise in Anhang A die MDC und mögliche DRGs. Gegebenenfalls werden DRGs aus mehreren MDCs aufgelistet. In diesem Fall sollten Sie die folgenden besonderen MDCs und DRGs in diesem Schritt vorerst ignorieren:

- den HIV-Abschnitt der MDC 18A (d.h. DRGs, die mit dem Buchstaben §Sö beginnen);
- den Abschnitt Polytrauma der MDC 21A (d.h. DRGs, die mit dem Buchstaben §Wö beginnen);
- Fälle, in denen die Diagnose eine operative oder §andereö DRG näher definiert.

Schritt 2: Anwendung des Prä-MDC-Ablaufdiagrammes

Überprüfen Sie den Datensatz anhand des Prä-MDC-Ablaufdiagrammes und stellen Sie fest, ob er die Kriterien der DRG für die logische Zuordnung zu einer der beispielhaft angegebenen Gruppen erfüllt:

- Kostenintensive DRGs in der Prä-MDC-Kategorie;
- Neugeborene (MDC 15);
- HIV (MDC 18A);
- Polytrauma (MDC 21A);
- Bestimmte akute Erkrankungen und Verletzungen des Rückenmarks (Basis-DRG B61);
- Implantation oder Aggregatwechsel Defibrillator (MDC 05);
- Syndromdiagnose bei komplizierten Epilepsien (MDC 01);
- Akute Tuberkulose ohne OR-Prozedur, Verweildauer > 14 Tage (MDC 04).

Schritt 3: Anwendung von Anhang B

Enthält der Datensatz einen oder mehrere Prozedurenkodes, stellen Sie anhand der Querverweise in Anhang B fest, ob diese zur Definition der DRG als OR-Prozeduren oder als NonOR-Prozeduren aufgelistet sind. Ist dies der Fall, vergleichen Sie die angegebenen DRGs mit der in den ersten beiden Schritten dieses Verfahrens ermittelten MDC und stellen Sie fest, ob es Übereinstimmungen gibt. Stimmt keine der Prozeduren damit überein, ist aber mindestens eine OR-Prozedur vorhanden, wird der Datensatz einer der sonstigen DRGs aus der Gruppe 1 (Basis-DRGs 901 und 902) zugeordnet.

Schritt 4: Anwendung der Ablaufdiagramme und der begleitenden Basis-DRG-Definitionen

Weist eine Behandlungsepisode mehrere relevante Prozeduren auf, ermitteln Sie anhand des entsprechenden Ablaufdiagrammes und der begleitenden Basis-DRG-Definitionen, welche der Prozeduren in der operativen Hierarchie für die MDC am höchsten steht. Beachten Sie hierbei, dass eine bestimmte Prozedur auch innerhalb einer MDC in mehreren DRGs gruppierungsrelevant sein kann, aufgrund der Abfragereihenfolge eventuell aber nur eine DRG erreichen kann.

Überprüfen Sie ausserdem anhand des Ablaufdiagrammes und der begleitenden Basis-DRG-Definitionen, ob der Datensatz Kriterien für Basis-DRGs erfüllt, die nicht durch die Diagnose- oder Prozedurenkodes definiert sind und die in bestimmten MDCs ganz oben aufgeführt sind, wie z.B.:

- die DRGs P60A/B/C in der MDC 15;
- die DRG R65Z in der MDC 17;
- die DRG S60Z im HIV-Abschnitt der MDC 18;
- die DRG U60A/B in der MDC 19;
- die DRG W60Z im Abschnitt Polytrauma der MDC 21;
- die DRG Y63Z in der MDC 22.

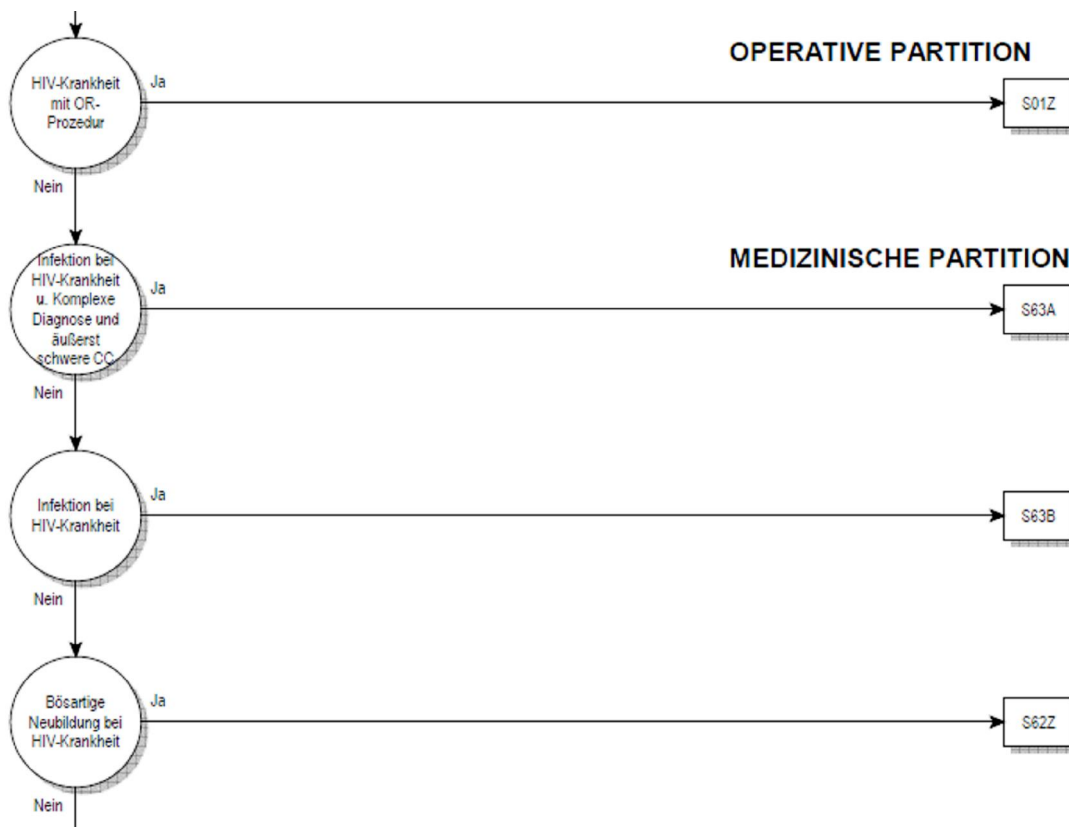
Schritt 5: Anwendung der Ablaufdiagramme und der begleitenden DRG-Definitionen

Wenn der Diagnose- und/oder Prozedurenkode darauf hindeutet, dass der Datensatz einer Reihe von DRGs innerhalb einer Basis-DRG zugeordnet werden könnte, sollten Sie anhand des MDC-Ablaufdiagrammes und der DRG-Definitionen feststellen, anhand welcher Kriterien ó z.B. PCCL und Alter ó die Basis-DRG unterteilt wurde. Dabei ist die anhand der Rangnummern erkennbare Abfragereihenfolge zu berücksichtigen.

Die Sortierung der DRGs nach absteigenden Kosten führt dazu, dass DRGs einer gemeinsamen Basis in der Abfragereihenfolge nicht mehr aufeinander folgen müssen. Am Beispiel der DRGs S63A/B und S62Z bedeutet dies, dass die DRG S63A aufgrund ihrer Kosten vor der DRG S62Z abgefragt wird. Die DRG S63B wird aufgrund ihrer Kosten nach der DRG S01Z abgefragt.

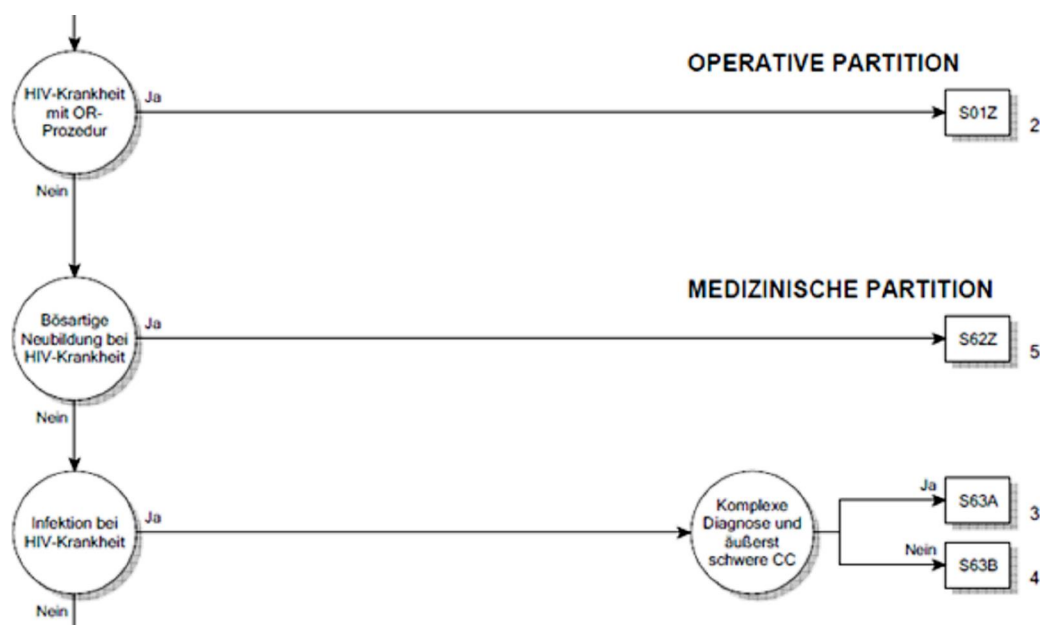
Bei umfangreichen MDCs hat dies zur Folge, dass durch die Darstellung der MDC-Flussdiagramme in Abfragereihenfolge, wie in Abbildung 5.1 ersichtlich, DRGs und ihre Zugehörigkeit zur Basis-DRG nicht mehr übersichtlich darstellbar sind. Dies betrifft insbesondere komplex gesplittete DRGs.

ABBILDUNG 5.1 MDC-Flussdiagramm in Abfragereihenfolge



Daher orientiert sich ó unter Beibehaltung der konsequenten hierarchischen Sortierung ó für die SwissDRG-Version 5.0 die Darstellung im Flussdiagramm an den Basis-DRGs. Die tatsächliche Abfrageposition einer DRG im Grouperalgorithmus dieser MDC wird als Zahl rechts neben dem DRG-Symbol dargestellt (siehe Abbildung 5.2).

ABBILDUNG 5.2 MDC-Flussdiagramm mit Rangnummern



Die in den Abbildungen 5.1 und 5.2 dargestellten Flussdiagramme sind inhaltlich identisch. Ein Unterschied in der hinterlegten Logik besteht nicht.

Schritt 6: Anwendung von Anhang C

Ermitteln Sie die CCs und CCLs anhand von Anhang C und den Daten der Begleit-Dokumente und berechnen Sie den PCCL.

Schritt 7: Zuweisung der DRG

Anwendungsbeispiele dieses Handbuches für die Zuordnung einer Behandlungsepisode zu einer DRG


Als Beispiel wird ein Patient mit der Hauptdiagnose K52.1 *Toxische Gastroenteritis und Kolitis* ohne Nebendiagnosen oder Prozeduren genannt. Die in Anhang A dazu aufgelisteten möglichen MDCs und DRGs sind: G46A/B/C, G50Z und G71A/B in MDC 06, S65Z in MDC 18A, sowie die Funktionen *Schweres Problem beim Neugeborenen* und *Mehrere schwere Probleme beim Neugeborenen* in MDC 15. Schliesst man HIV-DRGs und nicht-medizinische DRGs aus, ermittelt man in Schritt 1 als MDC und mögliche DRGs die MDC 06 bzw. Basis-DRG G71. In Schritt 2 wird die Zuordnung des Datensatzes zu MDC 06 nicht geändert. Die Schritte 3 und 4 sind in diesem Fall nicht relevant, da der Datensatz keine Prozeduren enthält und die MDC nicht 15, 18, 19, 21 oder 22 ist. In Schritt 5 stellt sich heraus, dass die Basis-DRG G71 keine Schweregrad-Stufen enthält, daher ist auch Schritt 6 nicht relevant. Der Datensatz wird der Basis-DRG G71 zugewiesen.

Ein weiteres Beispiel ist ein stationär aufgenommenen Patient mit derselben Hauptdiagnose K52.1 *Toxische Gastroenteritis und Kolitis* und der Nebendiagnose B24 *Nicht näher bezeichnete HIV-Krankheit [Humane Immundefizienz-Viruskrankheit]*, ohne Prozeduren. Wie zuvor werden in Schritt 1 die MDC sowie die möglichen DRGs (Basis-DRG G71) ermittelt. In Schritt 2 wird die Zuordnung des Datensatzes von der MDC 06 in den HIV-Bereich in MDC 18 und die Basis-DRG S65 geändert. Schritt 3 entfällt, da der Datensatz keine Prozeduren enthält. Auch Schritt 4 ist nicht relevant, da keine Prozeduren im Datensatz vermerkt sind und es sich nicht um einen Behandlungsfall mit der Verweildauer ein Belegungstag handelte (siehe HIV-Ablaufdiagramm). In Schritt 5 wird festgestellt, dass die Basis-DRG S65 nicht weiter unterteilt ist. Der Fall wird dementsprechend der DRG S65Z zugeordnet. Wäre der Patient am Aufnahmetag oder am darauf folgenden Kalendertag entlassen worden, wäre der Datensatz der DRG S60Z (Schritt 4) zugeordnet worden.

Betrachten wir als letztes Beispiel einen Patienten mit der Hauptdiagnose K52.1 *Toxische Gastroenteritis und Kolitis* und den Prozeduren 45.26 *Offene Biopsie am Dickdarm* und 45.27 *Intestinale Biopsie an nicht näher bezeichneter Stelle* jedoch mit den Nebendiagnosen B18.2 *Chronische Virushepatitis C* und I70.23 *Atherosklerose der Extremitätenarterien: Becken-Bein-Typ, mit Ulzeration*. In Schritt 1 würden die MDC und mögliche DRGs wie Basis-DRG G71 ermittelt. In Schritt 2 würde die Zuordnung des Datensatzes zu MDC 06 nicht geändert. Auch hier würde in Schritt 3 ermittelt, dass der Code 45.26 in den DRGs G04A/B, G07A/B und G38Z als OR-Prozedur aufgeführt wird, während der Code 45.27 als OR-Prozedur einer Reihe von DRGs verschiedener MDCs zugeordnet ist. In Schritt 4 würde ermittelt, dass der Datensatz nun der ersten der genannten DRGs (d.h. in Abhängigkeit vom Alter der G04A oder G04B) zugeordnet wird. Die Nebendiagnosen I70.23 und B18.2 weisen in der Basis-DRG G04 CCL-Werte von 3 auf. Die Berechnung des PCCL ergibt einen Wert von 4 (siehe Anhang C und Begleit-Dokumente). Die Bedingung „mit äusserst schweren CC“ der Basis-DRG G04 wäre somit erfüllt.

5.2 Symbole und Konventionen


Symbole in den MDC-Diagrammen




Ein Kreis zeigt an, dass eine Entscheidung getroffen wird.



Dieser Zeiger bedeutet, dass das Ablaufdiagramm auf einer weiteren Seite fortgesetzt wird.



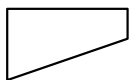
Ein Rechteck steht für eine DRG.



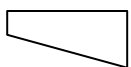
Dieses Symbol verweist auf die MDC-Zuordnung.



Dieser Zeiger verweist auf die nächste MDC.



Dieses Symbol steht für eine Bedingung, die wahr wird.



Dieses Symbol steht für eine Bedingung, die nicht wahr wird.

Anmerkungen

‡ Das Doppelkreuz dient zur Kennzeichnung einer NonOR-Prozedur.

↔ Der Doppelpfeil dient zur Kennzeichnung einer Prozedur mit einer Seitenangabe (R, L, B).

Textfelder

Mit schwarz unterlegten Textfeldern werden Basis-DRGs, mit schwarz umrandeten Textfeldern DRGs gekennzeichnet. Das heisst:

ADRG B69

Verweist auf die Basis-DRG B69 *TIA und extrakranielle Gefässverschlüsse*

DRG B69A

Verweist auf die DRG B69A *Transitorische ischämische Attacke (TIA) und extrakranielle Gefässverschlüsse mit neurologischer Komplexbehandlung des akuten Schlaganfalls > 72 Stunden*

Für DRG-Definitionen verwendete Tabellen

In diesem Handbuch sind alle DRGs anhand von Diagnosekodes definiert, jedoch wird zur Definition einiger DRGs eine Kombination aus Diagnosekodes und Codes für OR-/NonOR-Prozeduren herangezogen. Unter jeder Basis-DRG befindet sich eine Beschreibung der Logik, die bei der Basis-DRG-Zuordnung der Behandlungsepisoden verwendet wird. In einigen dieser logischen Definitionen wird auf Tabellen verwiesen. Häufig finden sich in der Logik komplexe boolesche Ausdrücke, bei denen verschiedene Bedingungen durch ein šundõ oder ein šoderõ miteinander verknüpft sind. Es gilt hier die allgemeine Regel, dass eine šundõ-Verknüpfung stärker bindet als eine šoderõ-Verknüpfung. Wird von dieser Regel abgewichen, ist dies durch entsprechende Klammersetzung gekennzeichnet.

6 Besonderheiten der SwissDRG-Version 5.0 Katalogversion (2013/2016)

6.1 Gültigkeit von Diagnose- und Prozedurenklassifikationen

In den ersten Versionen des SwissDRG-Systems (0.0 bis 0.2) hatten mehrere Versionen des CHOP parallel Gültigkeit, in SwissDRG 0.2 beispielsweise die CHOP-Versionen 8 bis 11. Dies hatte den Vorteil, dass mit nur einer Groupversion sowohl die Daten des zurückliegenden Datenjahres verarbeitet werden konnten als auch die Entwicklungen des CHOP für die folgenden Jahre im Definitionshandbuch sichtbar waren. Für ein DRG-System auf dem Weg zur Anwendung als Vergütungssystem ist aber zu fordern, dass die Menge der zulässigen Codes exakt definiert ist – nämlich genau als die im Anwendungsjahr zulässigen endstelligen Codes. Die Möglichkeit, veraltete oder nicht-terminale Codes anzugeben, führt zu einer Verschlechterung der Datenqualität und einer eingeschränkten Vergleichbarkeit dieser unterschiedlich kodierten Fälle.

Ab der Version SwissDRG 0.3 sind daher immer nur die Diagnose- und Prozedurenklassifikationen eines Jahres gültig. Für die vorliegende SwissDRG-Version 5.0 Katalogversion (2013/2016) sind dies die Codes des Jahres 2013, also:

Diagnosen: Version 2012 des ICD-10-GM (International classification of Diseases, GM-Version)

Prozeduren: Schweizerische Operationsklassifikation (CHOP) in der Version 2013 (CHOP 2013)

Es ist zu beachten, dass die Nomenklatur der Versionen des CHOP geändert worden ist. Im Jahre 2009 war die Version 11 des CHOP anzuwenden (CHOP 11), im Jahr 2010 erfolgte keine CHOP-Revision. Die ab dem Jahr 2011 anzuwendenden Versionen des CHOP werden statt mit einer Versionsnummer mit dem Gültigkeitsjahr bezeichnet (für 2011 als CHOP 2011). Somit sind CHOP 11 [2009] und CHOP 2011 [2011] unterschiedliche Versionen!

Damit stellt das vorliegende Handbuch also den Algorithmus der SwissDRG-Version 5.0 anhand der im Jahr 2013 gültigen Codes dar. Da die Daten der Schweizer Spitäler aus dem Jahr 2013 die Grundlage des Fallpauschalenkataloges sind, wird sie auch als Katalogversion bezeichnet.

Weitere (zukünftige) Versionen von SwissDRG 5.0 werden der Verarbeitung von Daten späterer Jahre dienen, diese werden als Planungsversion bzw. Abrechnungsversion bezeichnet. Diese Versionen werden sich bezüglich der gültigen Codes von der Katalogversion unterscheiden, nicht aber im Hinblick auf andere Charakteristika des DRG-Algorithmus (wie Sortierung, Anzahl der DRGs o.ä.).

Da einerseits jede Kodetabelle im SwissDRG-System mindestens einen Code enthalten muss, andererseits aber noch nicht jeder in dem (der SwissDRG-Version 5.0 letztlich zugrundeliegenden) G-DRG-Algorithmus relevante Code eine Entsprechung in den im Jahre 2013 gültigen Schweizer Klassifikationen hat, wurde erforderlichenfalls ein Platzhaltercode eingetragen:

6.2 Seitenkennzeichen

In der Schweizerischen Operationsklassifikation CHOP können seit der Version 11 (2009) Seitenkennzeichen für Prozeduren an paarigen Organen oder Körperteilen (Augen, Ohren, Nieren, Extremitäten etc.) angegeben werden. In der derzeitigen Version SwissDRG 5.0 ist weiterhin die Angabe eines Seitenkennzeichens prinzipiell bei allen CHOP-Codes zulässig. Somit können auch Prozeduren mit einem Doppelpfeil () gekennzeichnet sein, die nicht an paarigen Organen vorgenommen werden.

6.3 OR- und NonOR-Prozeduren

Das SwissDRG-System unterscheidet OR- und NonOR-Prozeduren. OR-Prozeduren (OR = Operating Room) sind im SwissDRG-System immer signifikante (gruppierungsrelevante) Eingriffe, da die Gesamtmenge aller OR-Prozeduren in DRG-Logiken verwendet wird (z.B. bei der Basis-DRG 901).

NonOR-Prozeduren sind signifikante Eingriffe innerhalb einiger MDCs. Auch als NonOR-Prozeduren definierte Eingriffe können in einem OP-Saal (Operating Room = OR) durchgeführt werden. Das Doppelkreuz (⌘) dient zur Kennzeichnung einer NonOR-Prozedur.

Tabelle 1.1 Liste der SwissDRGs, Version 5.0**DRG Part. Beschreibung****Prä-MDC**

A01A	O	Lebertransplantation mit Beatmung > 59 Stunden oder mit Transplantatabstossung oder mit bestimmter anderer Organtransplantation, Alter < 16 Jahre
A01B	O	Lebertransplantation ohne Beatmung > 59 Stunden, ohne Transplantatabstossung, ohne bestimmte andere Organtransplantation, Alter > 15 Jahre
A02Z	O	Transplantation von Niere und Pankreas
A04A	O	Knochenmarktransplantation / Stammzelltransfusion, allogene, ausser bei Plasmozytom, mit In-vitro-Aufbereitung oder HLA-verschieden
A04B	O	Knochenmarktransplantation / Stammzelltransfusion, allogene, ausser bei Plasmozytom, ohne In-vitro-Aufbereitung, HLA-identisch
A04C	O	Knochenmarktransplantation / Stammzelltransfusion, allogene, bei Plasmozytom
A05A	O	Herz- oder Lungentransplantation mit Beatmung > 179 Stunden oder Alter < 16 Jahre
A05B	O	Herz- oder Lungentransplantation ohne Beatmung > 179 Stunden, Alter > 15 Jahre
A06Z	O	Beatmung > 499 Stunden und Transplantation von Leber, Lunge, Herz und Knochenmark oder Stammzelltransfusion oder Beatmung > 1499 Stunden
A07A	O	Beatmung > 499 und < 1500 Stunden mit komplexer OR-Prozedur oder Polytrauma oder komplexer Vakuumbehandlung, mit hochkomplexem Eingriff oder intensivmedizinischer Komplexbehandlung > 2940 / 3680 Aufwandspunkte
A07B	O	Beatmung > 499 und < 1500 Stunden mit komplexer OR-Prozedur oder Polytrauma oder komplexer Vakuumbehandlung oder Alter < 16 Jahre
A07C	O	Beatmung > 499 und < 1500 Stunden mit komplexer OR-Prozedur, Alter > 15 Jahre oder mit intensivmedizinischer Komplexbehandlung > 1470 / 2208 Punkte oder Alter < 16 Jahre
A07D	O	Beatmung > 499 und < 1500 Stunden oder andere aufwendige Konstellationen, Alter > 15 Jahre
A11A	O	Beatmung > 249 und < 500 Std. mit hochkompl. Eingr. od. Beatm. > 95 Std. mit intensivmed. KB. > 1470 / 1656 P. od. Alter < 16 J. od. hochkomplexe Eingriffe
A11B	O	Beatmung > 249 und < 500 Stunden mit komplexer Prozedur, ohne hochkomplexen Eingriff, ohne Beatmung > 95 Std. mit intensivmed. Komplexbehandlung > 1470 / 1656 Punkte
A11C	O	Beatmung > 249 und < 500 Stunden ohne komplexe Prozedur, mit bestimmter OR-Prozedur oder komplizierenden Prozeduren oder intensivmedizinischer Komplexbehandlung > 980 / 1104 Aufwandspunkte mit bestimmter Diagnose oder Alter < 6 Jahre
A11D	O	Beatmung > 249 und < 500 Stunden ohne komplexe Prozedur, ohne bestimmte OR-Prozedur, ohne komplizierende Prozeduren, ohne intensivmedizinische Komplexbehandlung > 980 / 1104 Aufwandspunkte mit bestimmter Diagnose, Alter > 5 Jahre
A13A	O	Beatmung > 95 und < 250 Stunden mit hochkomplexen Konstellationen
A13B	O	Beatmung > 95 und < 250 Stunden mit sehr komplexen Konstellationen, Alter < 16 Jahre
A13C	O	Beatmung > 95 und < 250 Stunden mit sehr komplexen Konstellationen, Alter > 15 Jahre
A13D	O	Beatmung > 95 und < 250 Stunden mit komplexen Konstellationen
A13E	O	Beatmung > 95 und < 250 Stunden mit bestimmten komplizierenden Konstellationen
A13F	O	Beatmung > 95 und < 250 Stunden ohne bestimmte komplizierende Konstellationen
A15A	O	Knochenmarktransplantation / Stammzelltransfusion, autogen, ausser bei Plasmozytom und Stammzelltransf. bei Herzerkr., Neubild. unsicheren Verhaltens, Lymphom oder bösart. Neubild. von Hoden und Ovar, oder Alter < 16 J.
A15B	O	Knochenmarktransplantation / Stammzelltransfusion, autogen, ausser bei Plasmozytom und Stammzelltransf. bei Herzerkr., ausser bei Neubild. unsicheren Verhaltens, Lymphom oder bösart. Neubild. von Hoden und Ovar, Alter > 15 Jahre
A15C	O	Knochenmarktransplantation / Stammzelltransfusion, autogen, bei Plasmozytom und Stammzelltransfusion bei Herzerkrankungen
A16A	O	Transplantation von Darm oder Pankreas
A16B	O	Injektion von Pankreasgewebe
A17A	O	Nierentransplantation mit postoperativem Versagen des Nierentransplantates oder Alter < 16 Jahre oder AB0-inkompatible Transplantation
A17B	O	Nierentransplantation ohne postoperatives Versagen des Nierentransplantates, Alter > 15 Jahre, ohne AB0-inkompatible Transplantation
A18A	O	Beatmung > 499 Stunden mit hochkomplexer Prozedur, Alter < 16 Jahre oder mit intensivmedizinischer Komplexbehandlung > 4410 / 4600 Aufwandspunkte
A18B	O	Beatmung > 999 Std oder Beatmung > 499 Std mit hochkomplexer Prozedur, Alter > 15 Jahre
A36A	O	Intensivmedizinische Komplexbehandlung > 980 / 1104 Aufwandspunkte bei bestimmten Krankheiten und Störungen
A36B	O	Intensivmedizinische Komplexbehandlung > 392 / 552 und < 981 / 1105 Aufwandspunkte bei bestimmten Krankheiten und Störungen
A42A	A	Stammzellentnahme bei Eigen- oder Fremdspender mit Chemotherapie
A42B	A	Stammzellentnahme bei Eigen- oder Fremdspender ohne Chemotherapie, Alter < 16 Jahre
A42C	A	Stammzellentnahme bei Eigen- oder Fremdspender ohne Chemotherapie, Alter > 15 Jahre
A43Z	A	Frührehabilitation bei Wachkoma und Locked-in-Syndrom
A60A	M	Versagen und Abstossung eines Organtransplantates, mehr als ein Belegungstag, mit äusserst schweren CC od. komplexe OR-Prozedur
A60B	M	Versagen und Abstossung eines Organtransplantates, mehr als ein Belegungstag
A60C	M	Versagen und Abstossung eines Organtransplantates, ein Belegungstag
A61Z	M	Versagen und Abstossung eines Transplantates hämatopoetischer Zellen
A91Z	M	Photopherese und Apherese, ein Belegungstag
A92A	M	Multimodale Schmerztherapie bei bestimmten Krankheiten und Störungen, ab 14 Behandlungstagen
A92B	M	Multimodale Schmerztherapie bei bestimmten Krankheiten und Störungen, 7 bis 13 Behandlungstage
A93A	M	Strahlentherapie, mehr als 8 Bestrahlungen, ausser bei Krankheiten und Störungen des Nervensystems, mit komplexer OR-Prozedur
A93B	M	Strahlentherapie, mehr als 20 Bestrahlungen, ausser bei Krankheiten und Störungen des Nervensystems
A93C	M	Strahlentherapie, mehr als 8 Bestrahlungen, ausser bei Krankheiten und Störungen des Nervensystems
A94A	M	Komplexbehandlung bei Besiedlung oder Infektion mit multiresistenten Erregern ab 14 Behandlungstagen oder Alter < 16 Jahre, ohne OR-Prozedur
A94B	M	Komplexbehandlung bei Besiedlung oder Infektion mit multiresistenten Erregern 7 bis 13 Behandlungstagen, Alter > 15 Jahre, ohne OR-Prozedur

DRG	Part.	Beschreibung
A95A	M	Geriatrische frührehabilitative Komplexbehandlung mit komplexer Prozedur oder neurologische Komplexbehandlung des akuten Schlaganfalls und schwere motorische Funktionseinschränkung
A95B	M	Geriatrische frührehabilitative Komplexbehandlung, ab 14 Behandlungstagen, mit bestimmter OR-Prozedur oder intensivmedizinischer Komplexbehandlung > 184 Aufwandspunkte
A95C	M	Geriatrische frührehabilitative Komplexbehandlung, ab 14 Behandlungstagen, ohne bestimmte OR-Prozedur, ohne intensivmedizinische Komplexbehandlung > 184 Aufwandspunkte
A95D	M	Geriatrische frührehabilitative Komplexbehandlung, 7 bis 13 Behandlungstage, mit bestimmter OR-Prozedur oder intensivmedizinische Komplexbehandlung > 184 Aufwandspunkte oder schwere motorische Funktionseinschränkung
A95E	M	Geriatrische frührehabilitative Komplexbehandlung, 7 bis 13 Behandlungstage, ohne bestimmte OR-Prozedur, ohne intensivmedizinische Komplexbehandlung > 184 Aufwandspunkte, ohne schwere motorische Funktionseinschränkung
A96Z	M	Anthroposophisch-medizinische Komplexbehandlung, ohne OR-Prozedur
A97A	M	Palliativmedizinische Komplexbehandlung > 7 Behandlungstage mit komplexer Prozedur od. palliativmed. KBH > 21 BT mit bestimmter Prozedur und IntK > 196/184 od. > 8 Bestrahlungen
A97B	M	Palliativmedizinische Komplexbehandlung > 7 Behandlungstage mit komplexer Prozedur oder palliativmed. KBH > 21 Behandlungstage mit bestimmter Prozedur
A97C	M	Palliativmedizinische Komplexbehandlung > 14 Behandlungstage mit komplizierender Prozedur, palliativmed. KBH > 21 Behandlungstage mit bestimmten Konstellationen od. IntK > 196 / 184 Aufwandspkt.
A97D	M	Palliativmedizinische Komplexbehandlung > 14 Behandlungstage mit komplizierender Prozedur oder palliativmed. KBH > 21 Behandlungstage
A97E	M	Palliativmedizinische Komplexbehandlung > 14 Behandlungstage
A97F	M	Palliativmedizinische Komplexbehandlung > 7 Behandlungstage mit bestimmter Prozedur oder Intk > 196/184 Aufwandspunkte oder schwere motorische Funktionseinschränkung
A97G	M	Palliativmedizinische Komplexbehandlung > 7 Behandlungstage
B61A	M	Bestimmte akute Erkrankungen und Verletzungen des Rückenmarks, mit komplexem Eingriff, bis 13 Belegungstage, verlegt
B61B	M	Bestimmte akute Erkrankungen und Verletzungen des Rückenmarks, ohne komplexen Eingriff oder mehr als 13 Belegungstage oder nicht verlegt

MDC 01 Krankheiten und Störungen des Nervensystems

B01Z	O	Mehrzeitige kompl. OR-Prozeduren bei Krankheiten und Störungen des Nervensystems oder Epilepsiechirurgie mit invasivem präop. Video-EEG
B02A	O	Komplexe Kraniotomie oder Wirbelsäulen-Operation mit Strahlentherapie, mehr als 8 Bestrahlungen
B02B	O	Komplexe Kraniotomie oder Wirbelsäulen-Operation, Alter < 6 J. oder < 18 J. mit grossem intrakraniellen Eingriff, mit äusserst schweren CC
B02C	O	Komplexe Kraniotomie oder Wirbelsäulen-Operation mit Strahlentherapie < 9 Bestrahlungen, intraop. Monitoring, kompliz. Prozeduren oder grossem intrakraniellen Eingriff ohne äusserst schweren CC
B02D	O	Komplexe Kraniotomie oder Wirbelsäulen-Operation, ohne Strahlentherapie, ohne intraoperatives Monitoring, Alter > 5 J., ohne grossen intrakraniellen Eingriff, ohne kompliz. Prozeduren
B03A	O	Operative Eingriffe bei nicht akuter Para- / Tetraplegie
B03B	O	Eingriffe an Wirbelsäule und Rückenmark bei bösartiger Neubildung od. mit äusserst schweren od. schw. CC oder Eingriffe b. zerebraler Lähmung, Muskeldystrophie, Neuropathie mit äusserst schw. CC
B04A	O	Interventionelle und beidseitige Eingriffe an den extrakraniellen Gefässen mit äusserst schweren CC
B04B	O	Eingriffe an den extrakraniellen Gefässen mit äusserst schweren CC oder mit beidseitigem Eingriff an den extrakraniellen Gefässen oder bei Hirninfarkt
B04C	O	Interventionelle Eingriffe an den extrakraniellen Gefässen ohne äusserst schwere CC, ausser bei Hirninfarkt
B04D	O	Eingriffe an den extrakraniellen Gefässen ohne äusserst schwere CC
B05Z	O	Dekompression bei Karpal- oder Tarsaltunnelsyndrom
B06A	O	Eingriffe bei zerebraler Lähmung, Muskeldystrophie oder Neuropathie, Alter < 16 Jahre
B06B	O	Eingriffe bei zerebraler Lähmung, Muskeldystrophie oder Neuropathie, Alter < 19 und > 15 Jahre oder mit schweren CC
B09Z	O	Andere Eingriffe am Schädel
B11Z	O	Frührehabilitation mit Kraniotomie, grosser Wirbelsäulen-Operation, bestimmter OR-Prozedur oder aufwändiger Operation am Nervensystem mit Beatmung > 95 Stunden
B15Z	O	Strahlentherapie bei Krankheiten und Störungen des Nervensystems, mehr als ein Belegungstag, mehr als 10 Bestrahlungen
B16Z	O	Strahlentherapie bei Krankheiten und Störungen des Nervensystems, mehr als ein Belegungstag, weniger als 11 Bestrahlungen
B17A	O	Eingriffe an peripheren Nerven, Hirnnerven und anderen Teilen des Nervensystems mit äusserst schweren CC oder komplizierender Diagnose
B17B	O	Eingriffe an peripheren Nerven, Hirnnerven und anderen Teilen des Nervensystems ohne äusserst schwere CC oder komplizierender Diagnose mit komplexem Eingriff
B17C	O	Eingriffe an peripheren Nerven, Hirnnerven und anderen Teilen des Nervensystems ohne äusserst schwere CC oder komplizierender Diagnose ohne komplexem Eingriff
B18Z	O	Eingriffe an Wirbelsäule und Rückenmark ausser bei bösartiger Neubildung, ohne äusserst schwere oder schwere CC oder Revision eines Ventrikelschunters
B20A	O	Kraniotomie oder grosse Wirbelsäulen-Operation mit komplexer Prozedur, Alter < 16 Jahre oder mit intraoperativem neurophysiologischen Monitoring
B20B	O	Kraniotomie oder grosse Wirbelsäulen-Operation mit komplexer Prozedur, Alter > 15 Jahre
B20C	O	Kraniotomie oder grosse Wirbelsäulen-Operation, Alter < 3 Jahre oder mit komplexer Diagnose
B20D	O	Kraniotomie oder grosse Wirbelsäulen-Operation, Alter > 2 Jahre
B21A	O	Implantation eines Neurostimulators zur Hirnstimulation, Mehrelektrodensystem
B21B	O	Implantation eines Neurostimulators zur Hirnstimulation, Einzelelektrodensystem
B21C	O	Implantation eines Neurostimulators, ausser zur Hirnstimulation, Mehrelektrodensystem
B21D	O	Implantation eines Neurostimulators, ausser zur Hirnstimulation, Einzelelektrodensystem
B22Z	O	Implantation einer Medikamentenpumpe
B36A	O	Intensivmedizinische Komplexbehandlung > 1470 / 1656 Aufwandspunkte bei Krankheiten und Störungen des Nervensystems

Tabelle 1.1 Liste der SwissDRGs, Version 5.0

DRG	Part.	Beschreibung
B36B	O	Intensivmedizinische Komplexbehandlung > 392 / 552 Aufwandspunkte mit komplexer OR-Prozedur oder intensivmedizinische Komplexbehandlung > 980 / 1104 Aufwandspunkte bei Krankheiten und Störungen des Nervensystems
B36C	O	Intensivmedizinische Komplexbehandlung > 392 / 552 Aufwandspunkte ohne komplexe OR-Prozedur bei Krankheiten und Störungen des Nervensystems
B39A	O	Neurologische Komplexbehandlung des akuten Schlaganfalls mit bestimmter Prozedur, mehr als 72 Stunden mit komplexem Eingriff oder mit komplizierenden Prozeduren
B39B	O	Neurologische Komplexbehandlung des akuten Schlaganfalls mit bestimmter Prozedur, bis 72 Stunden mit komplexem Eingriff, oder mehr als 72 Stunden, ohne komplexen Eingriff, ohne komplizierende Prozeduren
B39C	O	Neurologische Komplexbehandlung des akuten Schlaganfalls mit bestimmter Prozedur, ohne komplexen Eingriff, ohne komplizierende Prozeduren
B42A	A	Frührehabilitation bei Krankheiten und Störungen des Nervensystems bis 27 Tage, mit neurologischer Komplexbehandlung des akuten Schlaganfalls
B42B	A	Frührehabilitation bei Krankheiten und Störungen des Nervensystems bis 27 Tage, ohne neurologische Komplexbehandlung des akuten Schlaganfalls
B43Z	A	Frührehabilitation bei Krankheiten und Störungen des Nervensystems mehr als 27 Tage
B48Z	A	Frührehabilitation bei Multipler Sklerose und zerebellärer Ataxie oder nicht akuter Paraplegie / Tetraplegie
B60Z	M	Nicht akute Paraplegie / Tetraplegie
B63A	M	Demenz und andere chronische Störungen der Hirnfunktion mit äusserst schweren CC
B63B	M	Demenz und andere chronische Störungen der Hirnfunktion ohne äusserst schwere CC
B64A	M	Delirium mit äusserst schweren CC
B64B	M	Delirium ohne äusserst schwere CC
B66A	M	Neubildungen des Nervensystems mit äusserst schweren CC, mehr als ein Belegungstag
B66B	M	Neubildungen des Nervensystems, ein Belegungstag oder ohne äusserst schwere CC, oder Stupor und Koma nicht traumatisch bedingt, Alter < 16 Jahre
B66C	M	Neubildungen des Nervensystems, ein Belegungstag oder ohne äusserst schwere CC, oder Stupor und Koma nicht traumatisch bedingt, Alter > 15 Jahre
B67A	M	Morbus Parkinson mit äusserst schweren CC oder schwerster Beeinträchtigung
B67B	M	Morbus Parkinson ohne äusserst schwere CC, ohne schwerste Beeinträchtigung
B68A	M	Multiple Sklerose und zerebelläre Ataxie mit komplexer Diagnose oder äusserst schweren CC, mehr als 1 Belegungstag
B68B	M	Multiple Sklerose und zerebelläre Ataxie
B69A	M	Transitorische ischämische Attacke (TIA) und extrakranielle Gefässverschlüsse mit neurologischer Komplexbehandlung des akuten Schlaganfalls > 72 Stunden
B69B	M	Transitorische ischämische Attacke (TIA) und extrakranielle Gefässverschlüsse mit neurologischer Komplexbehandlung des akuten Schlaganfalls < 73 Stunden
B69C	M	Transitorische ischämische Attacke (TIA) und extrakranielle Gefässverschlüsse mit anderer neurologischer Komplexbehandlung des akuten Schlaganfalls
B69D	M	Transitorische ischämische Attacke (TIA) und extrakranielle Gefässverschlüsse ohne neurologische Komplexbehandlung, ohne andere neurologische Komplexbehandlung des akuten Schlaganfalls
B70A	M	Apoplexie, mehr als ein Belegungstag oder Thrombolyse, mit neurologischer Komplexbehandlung des akuten Schlaganfalls > 72 Std., mit komplizierender Diagnose
B70B	M	Apoplexie, mehr als ein Belegungstag oder Thrombolyse, mit neurologischer Komplexbehandlung des akuten Schlaganfalls > 72 Std., ohne komplizierende Diagnose
B70C	M	Apoplexie, mehr als ein Belegungstag oder Thrombolyse, mit neurologischer Komplexbehandlung des akuten Schlaganfalls < 73 Std., mit komplizierender Diagnose
B70D	M	Apoplexie, mehr als ein Belegungstag oder Thrombolyse, mit neurologischer Komplexbehandlung des akuten Schlaganfalls < 73 Std., ohne komplizierender Diagnose oder mit anderer neurolog. Komplexbeh. > 72 Std.
B70E	M	Apoplexie, mehr als ein Belegungstag oder Thrombolyse, mit anderer neurologischer Komplexbehandlung des akuten Schlaganfalls < 73 Std.
B70F	M	Apoplexie, mehr als ein Belegungstag oder Thrombolyse, ohne neurologischer Komplexbehandlung des akuten Schlaganfalls, mit komplizierender Diagnose
B70G	M	Apoplexie, mehr als ein Belegungstag oder Thrombolyse, ohne neurologischer Komplexbehandlung des akuten Schlaganfalls, ohne komplizierende Diagnose
B70H	M	Apoplexie, mehr als ein Belegungstag oder Thrombolyse, verstorben < 4 Tage nach Aufnahme, mit neurologischer Komplexbehandlung des akuten Schlaganfalls oder anderer neurologischer Komplexbehandlung
B70I	M	Apoplexie, mehr als ein Belegungstag oder Thrombolyse, verstorben < 4 Tage nach Aufnahme, ohne neurologische Komplexbehandlung des akuten Schlaganfalls, ohne andere neurologische Komplexbehandlung
B70J	M	Apoplexie, ein Belegungstag, ohne Thrombolyse
B71A	M	Erkrankungen an Hirnnerven und peripheren Nerven mit komplexer Diagnose, mit schweren CC oder bei Para- / Tetraplegie oder ohne komplexe Diagnose, mit äusserst schweren oder schweren CC bei Para- / Tetraplegie
B71B	M	Erkrankungen an Hirnnerven und peripheren Nerven mit komplexer Diagnose, ausser bei Para- / Tetraplegie, ohne schw. CC oder ohne komplexe Diagn., mit äusserst schw. od. schw. CC ausser bei Para- / Tetrapl. oder ohne schwere CC bei Para- / Tetrapl.
B71C	M	Erkrankungen an Hirnnerven und peripheren Nerven ohne komplexe Diagnose, ohne äusserst schwere oder schwere CC, ausser bei Para- / Tetraplegie
B72A	M	Infektion des Nervensystems ausser Virusmeningitis mit äusserst schweren CC
B72B	M	Infektion des Nervensystems ausser Virusmeningitis, Alter < 16 Jahre
B72C	M	Infektion des Nervensystems ausser Virusmeningitis, Alter > 15 Jahre
B73Z	M	Virusmeningitis
B75Z	M	Fieberkrämpfe
B76A	M	Anfälle, mehr als 1 Belegungstag mit komplexer Diagnostik und Therapie, Alter < 16 Jahre
B76B	M	Anfälle, mehr als 1 Belegungstag mit komplexer Diagnostik und Therapie, Alter > 15 Jahre

DRG	Part.	Beschreibung
B76C	M	Anfälle, mehr als 1 Belegungstag mit schweren CC, Alter < 3 Jahre oder mit komplexer Diagnose oder mit angeb. Fehlbildung oder äusserst schwere CC
B76D	M	Anfälle, mehr als 1 Belegungstag, mit schweren CC, Alter > 2 Jahre oder mit EEG
B76E	M	Anfälle, mit komplizierender oder komplexer Diagnose oder Alter < 6 Jahre
B76F	M	Anfälle, Alter > 5 Jahre
B77Z	M	Kopfschmerzen
B78A	M	Intrakranielle Verletzung, mit komplizierender Diagnose oder Alter < 1 Jahr
B78B	M	Intrakranielle Verletzung, Alter > 0 Jahre, ohne komplizierende Diagnose
B78C	M	Intrakranielle Verletzung, 1 Belegungstag
B79Z	M	Schädelfrakturen
B80Z	M	Andere Kopfverletzungen
B81A	M	Andere Erkrankungen des Nervensystems mit komplexer Diagnose und Alter < 16 Jahre oder komplizierende Diagnose
B81B	M	Andere Erkrankungen des Nervensystems mit komplexer Diagnose und Alter > 15 Jahre
B81C	M	Andere Erkrankungen des Nervensystems
B82Z	M	Andere Erkrankungen an peripheren Nerven
B84Z	M	Vaskuläre Myelopathien
B85A	M	Degenerative Krankheiten des Nervensystems mit zerebraler Lähmung oder komplexer Diagnose, Alter < 16 Jahre
B85B	M	Degenerative Krankheiten des Nervensystems mit zerebraler Lähmung oder komplexer Diagnose, Alter > 15 Jahre
B85C	M	Degenerative Krankheiten des Nervensystems ohne zerebrale Lähmung, ohne komplexe Diagnose
B86Z	M	Rückenmarkskompression, nicht näher bezeichnet und Krankheit des Rückenmarkes, nicht näher bezeichnet

MDC 02 Krankheiten und Störungen des Auges

C01Z	O	Eingriffe bei penetrierenden Augenverletzungen und Amnionmembranaufnäherung
C02Z	O	Enukleationen und Eingriffe an der Orbita oder Strahlentherapie bei bösartiger Neubildung
C03Z	O	Eingriffe an der Retina mit Pars-plana-Vitrektomie und andere komplexe Prozeduren mit extrakapsulärer Exzision der Linse (ECCE)
C04A	O	Hornhauttransplantation, beidseitig oder mit komplexem Eingriff oder Alter < 16 Jahre
C04B	O	Hornhauttransplantation ohne komplexen Eingriff, Alter > 15 Jahre
C06Z	O	Komplexe Eingriffe bei Glaukom
C07A	O	Andere Eingriffe bei Glaukom mit extrakapsulärer Exzision der Linse (ECCE)
C07B	O	Andere Eingriffe bei Glaukom
C08A	O	Beidseitige extrakapsuläre Exzision der Linse (ECCE) oder angeborene Fehlbildung der Linse
C08B	O	Extrakapsuläre Exzision der Linse (ECCE)
C10A	O	Eingriffe an den Augenmuskeln, Alter < 10 Jahre
C10B	O	Eingriffe an den Augenmuskeln, Alter > 9 Jahre
C12Z	O	Andere Rekonstruktionen der Augenlider
C13Z	O	Eingriffe an Tränendrüse und Tränenwegen
C14Z	O	Andere Eingriffe am Auge
C15Z	O	Andere Eingriffe an der Retina
C17Z	O	Eingriffe an der Retina mit Pars-plana-Vitrektomie und andere komplexe Prozeduren ohne extrakapsuläre Exzision der Linse (ECCE)
C20Z	O	Andere Eingriffe an Kornea, Sklera und Konjunktiva, Eingriffe am Augenlid oder verschiedene Eingriffe an der Linse
C60A	M	Akute und schwere Augeninfektionen mit komplizierender Diagnose oder mit äusserst schweren oder schweren CC
C60B	M	Akute und schwere Augeninfektionen ohne komplizierende Diagnose, ohne äusserst schwere oder schwere CC
C61A	M	Neuro-ophthalmologische und vaskuläre Erkrankungen des Auges mit komplizierender Diagnose oder mit äusserst schweren oder schweren CC
C61B	M	Neuro-ophthalmologische und vaskuläre Erkrankungen des Auges ohne komplizierende Diagnose, ohne äusserst schwere oder schwere CC
C62Z	M	Hyphäma und konservativ behandelte Augenverletzungen
C63Z	M	Bösartige Neubildungen, diabetische und andere Erkrankungen des Auges
C64Z	M	Glaukom, Katarakt und Erkrankungen des Augenlides

MDC 03 Krankheiten und Störungen des Ohres, der Nase, des Mundes und des Halses

D01A	O	Kochleaimplantation, bilateral
D01B	O	Kochleaimplantation, unilateral
D02Z	O	Komplexe Resektionen mit Rekonstruktionen an Kopf und Hals und Kombinationseingriff mit äusserst schweren CC oder komplizierende Prozedur
D03A	O	Operative Korrektur einer Lippen-Kiefer-Gaumen-Spalte, Alter < 1 Jahr
D03B	O	Operative Korrektur einer Lippen-Kiefer- Gaumen-Spalte, Alter > 0 Jahr
D04Z	O	Bignathe Osteotomie und komplexe Eingriffe am Kiefer
D05A	O	Komplexe Parotidektomie
D05B	O	Komplexe Eingriffe an den Speicheldrüsen ausser komplexe Parotidektomien
D06A	O	Aufwändige Eingriffe an Nasennebenhöhle, Mastoid, Mittelohr und andere Eingriffe an der Speicheldrüse, mit komplexer Tympanoplastik oder Alter < 6 Jahre
D06B	O	Aufwändige Eingriffe an Nasennebenhöhle, Mastoid, Mittelohr und andere Eingriffe an der Speicheldrüse, ohne komplexe Tympanoplastik, Alter > 5 und < 16 Jahre, oder komplexer Eingriff an Mastoid oder NNH oder mit komplexer Diagnose, Alter > 15 Jahre
D06C	O	Aufwändige Eingriffe an Nasennebenhöhle, Mastoid, Mittelohr und andere Eingriffe an der Speicheldrüse, ohne komplexe Tympanoplastik, ohne komplexen Eingriff an Mastoid oder NNH, ohne komplexe Diagnose, Alter > 15 Jahre
D08A	O	Eingriffe an Mundhöhle und Mund bei bösartiger Neubildung mit schweren CC
D08B	O	Eingriffe an Mundhöhle und Mund bei bösartiger Neubildung

Tabelle 1.1 Liste der SwissDRGs, Version 5.0

DRG	Part.	Beschreibung
D09Z	O	Tonsillektomie bei bösartiger Neubildung oder verschiedene Eingriffe an Ohr, Nase, Mund und Hals mit äusserst schweren CC
D12A	O	Andere aufwändige Eingriffe an Ohr, Nase, Mund und Hals
D12B	O	Andere Eingriffe an Ohr, Nase, Mund und Hals
D13A	O	Kleine Eingriffe an Nase und Ohr, Alter < 6 Jahre
D13B	O	Kleine Eingriffe an Nase und Ohr, Alter > 5 Jahre
D15A	O	Tracheostomie oder Bestrahlung und multiresistenter Erreger, mit äusserst schweren CC oder Implantation einer Kiefergelenkendoprothese
D15B	O	Tracheostomie oder Bestrahlung und multiresistenter Erreger
D16Z	O	Materialentfernung an Kiefer und Gesicht
D17Z	O	Plastische Rekonstruktion der Ohrmuschel
D20Z	O	Strahlentherapie bei Krankheiten und Störungen des Ohres, der Nase, des Mundes und des Halses, mehr als ein Belegungstag
D22Z	O	Eingriffe an Mundhöhle und Mund ausser bei bösartiger Neubildung
D23Z	O	Implantation eines Hörgerätes
D24A	O	Komplexe Hautplastiken und grosse Eingriffe an Kopf und Hals mit äusserst schweren CC oder Kombinationseingriff
D24B	O	Komplexe Hautplastiken und grosse Eingriffe an Kopf und Hals ohne äusserst schwere CC, ohne Kombinationseingriff
D25A	O	Mässig komplexe Eingriffe an Kopf und Hals bei bösartiger Neubildung mit äusserst schweren CC oder Strahlentherapie mit operativem Eingriff
D25B	O	Mässig komplexe Eingriffe an Kopf und Hals bei bösartiger Neubildung ohne äusserst schwere CC, ohne Strahlentherapie mit operativem Eingriff
D25C	O	Mässig komplexe Eingriffe an Kopf und Hals ausser bei bösartiger Neubildung
D28Z	O	Monognathe Osteotomie und komplexe Eingriffe an Kopf und Hals oder andere Eingriffe an Kopf und Hals bei bösartiger Neubildung
D29Z	O	Operationen am Kiefer und andere Eingriffe an Kopf und Hals ausser bei bösartiger Neubildung
D30A	O	Verschiedene Eingriffe an Ohr, Nase, Mund u. Hals ohne äuss. schw. CC, mit aufwändigem Eingr. oder Eingr. an Mundhöhle u. Mund ausser bei bösart. Neub. ohne Mundboden- oder Vestib.plastik, Alter < 3 J.
D30B	O	Tonsillektomie ausser bei bösartiger Neubildung oder verschiedene Eingriffe an Ohr, Nase, Mund und Hals mit äusserst schweren oder schweren CC oder Alter < 16 Jahre
D30C	O	Tonsillektomie ausser bei bösartiger Neubildung oder verschiedene Eingriffe an Ohr, Nase, Mund und Hals ohne äusserst schwere oder schwere CC, Alter > 15 Jahre
D35Z	O	Eingriffe an Nase und Nasennebenhöhlen bei bösartiger Neubildung
D38A	O	Sehr komplexe Eingriffe an der Nase
D38B	O	Komplexe Eingriffe an der Nase
D39Z	O	Andere Eingriffe an der Nase
D40Z	A	Zahnextraktion und -wiederherstellung
D60A	M	Bösartige Neubildungen an Ohr, Nase, Mund und Hals, mehr als ein Belegungstag, mit äusserst schweren CC
D60B	M	Bösartige Neubildungen an Ohr, Nase, Mund und Hals, ein Belegungstag oder ohne äusserst schwere CC
D61A	M	Gleichgewichtsstörungen (Schwindel) mit Tinnitus, mit äusserst schweren CC oder komplexe Gleichgewichtsstörung
D61B	M	Gleichgewichtsstörungen (Schwindel) mit Hörverlust, ausser komplexe Gleichgewichtsstörung, ohne äusserst schwere CC
D62A	M	Epistaxis oder Otitis media/Infektionen der oberen Atemwege und Alter > 2 Jahre, Alter < 10 Jahre
D62B	M	Epistaxis oder Otitis media/Infektionen der oberen Atemwege und Alter > 2 Jahre
D63Z	M	Otitis media oder Infektionen der oberen Atemwege, Alter < 3 Jahre
D64Z	M	Laryngotracheitis und Epiglottitis
D65Z	M	Verletzung und Deformität der Nase
D66Z	M	Andere Krankheiten an Ohr, Nase, Mund und Hals
D67Z	M	Erkrankungen von Zähnen und Mundhöhle ohne Zahnextraktion und -wiederherstellung

MDC 04 Krankheiten und Störungen der Atmungsorgane

E01A	O	Revisionseingriffe, beidseitige Lobektomie mit äusserst schweren CC, oder Strahlentherapie mit operativem Eingriff
E01B	O	Revisionseingriffe, beidseitige Lobektomie, Strahlentherapie mit Beatmung > 24 Stunden
E02A	O	Andere OR-Prozeduren an den Atmungsorganen mit aufwändigem Eingriff oder Alter < 16 Jahre
E02B	O	Andere OR-Prozeduren an den Atmungsorganen, Alter > 15 Jahre mit äusserst schweren CC
E02C	O	Andere OR-Prozeduren an den Atmungsorganen, Alter > 15 Jahre
E03Z	O	Brachytherapie oder Therapie mit offenen Nukliden bei Krankheiten und Störungen der Atmungsorgane, mehr als ein Belegungstag
E05A	O	Andere grosse Eingriffe am Thorax oder Einsetzen von Bronchialventilen, mit äusserst schweren CC
E05B	O	Andere grosse Eingriffe am Thorax oder Einsetzen von Bronchialventilen oder bei bösartiger Neubildung, ohne äusserst schwere CC
E05C	O	Andere grosse Eingriffe am Thorax, ohne Einsetzen von Bronchialventilen, ausser bei bösartiger Neubildung, ohne äusserst schwere CC
E06A	O	Andere Lungenresektionen, Biopsie an Thoraxorganen und Eingriffe an der Thoraxwand mit äusserst schweren CC oder chirurgischer Lungenvolumenreduktion
E06B	O	Andere Lungenresektionen, Biopsie an Thoraxorganen und Eingriffe an der Thoraxwand ohne äusserst schwere CC, ohne chirurgische Lungenvolumenreduktion, Alter < 16 Jahre
E06C	O	Andere Lungenresektionen, Biopsie an Thoraxorganen und Eingriffe an der Thoraxwand ohne äusserst schwere CC, ohne chirurgische Lungenvolumenreduktion, Alter > 15 Jahre
E07Z	O	Eingriffe bei Schlafapnoesyndrom
E08A	O	Strahlentherapie bei Krankheiten und Störungen der Atmungsorgane mehr als ein Belegungstag mit äusserst schweren CC oder komplizierende Prozeduren
E08B	O	Strahlentherapie bei Krankheiten und Störungen der Atmungsorgane, mehr als ein Belegungstag
E40A	A	Krankheiten und Störungen der Atmungsorgane mit Beatmung > 24 Stunden, mit äusserst schweren CC oder ARDS, Alter < 16 Jahre oder komplizierende Diagnosen
E40B	A	Krankheiten und Störungen der Atmungsorgane mit Beatmung > 24 Stunden, mit äusserst schweren CC oder ARDS oder Para-/Tetraplegie, Alter > 15 Jahre
E40C	A	Krankheiten und Störungen der Atmungsorgane mit Beatmung > 24 Stunden, ohne äusserst schwere CC, ohne ARDS, ohne Para-/Tetraplegie
E41Z	A	Frührehabilitation bei Krankheiten und Störungen der Atmungsorgane

DRG	Part.	Beschreibung
E60A	M	Zystische Fibrose (Mukoviszidose) oder andere Lungenerkrankungen mit Evaluationsaufenthalt vor Transplantation oder Alter < 16 Jahre
E60B	M	Zystische Fibrose (Mukoviszidose) ohne andere Lungenerkrankungen mit Evaluationsaufenthalt vor Transplantation, Alter > 15 Jahre
E63Z	M	Schlafapnoesyndrom oder kardiorespiratorische Polysomnographie bis 2 Belegungstage
E64A	M	Respiratorische Insuffizienz oder Lungenembolie, mehr als ein Belegungstag, mit äusserst schweren CC
E64B	M	Respiratorische Insuffizienz, mehr als ein Belegungstag, Alter < 10 Jahre
E64C	M	Respiratorische Insuffizienz, mehr als ein Belegungstag, Alter > 9 Jahre
E64D	M	Respiratorische Insuffizienz oder Lungenembolie, ein Belegungstag
E65A	M	Chronisch-obstruktive Atemwegserkr. oder Bronchitis und Asthma bronchiale, mehr als ein Belegungstag, mit äusserst schweren oder schweren CC, Alter < 1 Jahr, mit RS-Virus-Infektion, mit Bronchialeingriff oder äuss. schweren CC oder komplexer Diagnose
E65B	M	Chronisch-obstruktive Atemwegserkr. mit FEV1 < 35%, ohne äusserst schwere CC, ohne Bronchialeingriff, ohne komplexe Diagnose oder Alter < 1 Jahr
E65C	M	Chronisch-obstruktive Atemwegserkr. ohne FEV1 < 35%, ohne äusserst schwere CC, ohne Bronchialeingriff, ohne komplexe Diagnose, Alter > 0 Jahre
E66A	M	Schweres Thoraxtrauma mit komplizierender Diagnose
E66B	M	Schweres Thoraxtrauma ohne komplizierende Diagnose
E69A	M	Bronchitis und Asthma bronchiale oder Beschwerden der Atmung, Alter < 12 Jahre mit RS-Virus-Infektion, oder Einsetzen von Bronchialstents oder mit komplizierender Prozedur
E69B	M	Bronchitis und Asthma bronchiale oder Beschwerden der Atmung, Alter < 12 Jahre
E69C	M	Bronchitis und Asthma bronchiale oder Beschwerden der Atmung, Alter > 11 Jahre
E70A	M	Keuchhusten und akute Bronchiolitis, Alter < 1 Jahr
E70B	M	Keuchhusten und akute Bronchiolitis, Alter > 0 Jahre
E71A	M	Neubildungen der Atmungsorgane, mehr als ein Belegungstag, mit äusserst schweren CC oder starrer Bronchoskopie oder mit komplexer Biopsie der Lunge oder mit Einlage von Bronchialstents
E71B	M	Neubildungen der Atmungsorgane, ein Belegungstag oder ohne äusserst schwere CC, ohne starre Bronchoskopie, ohne komplexe Biopsie der Lunge oder ohne Einlage von Bronchialstents
E73A	M	Pleuraerguss mit äusserst schweren CC
E73B	M	Pleuraerguss ohne äusserst schwere CC
E74Z	M	Interstitielle Lungenerkrankung
E75A	M	Andere Krankheiten der Atmungsorgane mit äusserst schweren CC oder komplizierende Diagnose, Alter < 16 Jahre
E75B	M	Andere Krankheiten der Atmungsorgane mit äusserst schweren CC oder komplizierende Diagnose, Alter > 15 Jahre
E75C	M	Andere Krankheiten der Atmungsorgane
E76A	M	Tuberkulose, mehr als 14 Belegungstage, bei Besiedlung oder Infektion mit multiresistenten Erregern oder Alter < 16 Jahre oder komplizierende Prozedur oder mit äusserst schweren CC
E76B	M	Tuberkulose, mehr als 14 Belegungstage, Alter > 15 Jahre
E76C	M	Tuberkulose bis 14 Belegungstage, mit schweren CC
E76D	M	Tuberkulose bis 14 Belegungstage oder Pneumothorax
E77A	M	Andere Infektionen und Entzündungen der Atmungsorgane mit komplexer Diagnose oder äusserst schweren CC oder komplizierender Prozedur, mit intensivmedizinischer Komplexbehandlung > 196 / 360 Punkten
E77B	M	Andere Infektionen und Entzündungen der Atmungsorgane mit komplexer Diagnose bei Zustand nach Organtransplantation oder mit äusserst schweren CC, oder komplizierender Prozedur, ohne intensivmedizinische Komplexbehandlung > 196 / 360 Punkte
E77C	M	Andere Infektionen und Entzündungen der Atmungsorgane ohne komplexe Diagnose bei Zustand nach Organtransplantation oder äusserst schweren CC, ohne kompliz. Prozedur, ohne intensivmedizinische Komplexbehandlung > 196 / 360 Punkte, Alter < 16 Jahre
E77D	M	Andere Infektionen und Entzündungen der Atmungsorgane ohne komplexe Diagnose bei Zustand nach Organtransplantation oder äusserst schweren CC, ohne kompliz. Prozedur, ohne intensivmedizinische Komplexbehandlung > 196 / 360 Punkte, Alter > 15 Jahre
E77E	M	Andere Infektionen und Entzündungen der Atmungsorgane ohne komplexe Diagnose, ohne äusserst schwere CC, ohne komplizierende Prozedur, Alter < 1 Jahr
E77F	M	Andere Infektionen und Entzündungen der Atmungsorgane ohne komplexe Diagnose, ohne äusserst schwere CC, ohne komplizierende Prozedur, Alter > 0 Jahre, mit schweren CC oder bei Para-/Tetraplegie
E77G	M	Andere Infektionen und Entzündungen der Atmungsorgane ohne komplexe Diagnose, ohne äusserst schwere CC, ohne komplizierende Prozedur, Alter > 0 Jahre, ohne schwere CC, ausser bei Para-/Tetraplegie
E78Z	M	Kontrolle und Optimierung einer bestehenden Beatmungstherapie, bis 2 Belegungstage

MDC 05 Krankheiten und Störungen des Kreislaufsystems

F01A	O	Neuimplantation Kardioverter / Defibrillator (AICD), Zwei- oder Drei-Kammer-Stimulation, mit zusätzlichem Herz- oder Gefässeingriff
F01B	O	Neuimplantation Kardioverter / Defibrillator (AICD), Drei-Kammer-Stimulation, ohne zusätzlichen Herz- oder Gefässeingriff
F01C	O	Neuimplantation Kardioverter / Defibrillator (AICD), Ein-Kammer-Stimulation, mit zusätzlichem Herz- oder Gefässeingriff, oder mit äusserst schweren CC
F01D	O	Neuimplantation Kardioverter / Defibrillator (AICD), Zwei-Kammer-Stimulation, ohne zusätzlichen Herz- oder Gefässeingriff, oder ohne äusserst schwere CC
F02Z	O	Aggregatwechsel eines Kardioverters / Defibrillators (AICD), Zwei- oder Drei-Kammer-Stimulation
F03A	O	Herzklappeneingriff mit Herz-Lungen-Maschine, mit komplizierenden Prozeduren
F03B	O	Herzklappeneingriff mit Herz-Lungen-Maschine, mit Dreifacheingriff oder Alter < 1 Jahr oder mit tiefer Hypothermie
F03C	O	Herzklappeneingriff mit Herz-Lungen-Maschine, mit Zweifacheingriff oder angeborenem Herzfehler, mit Re-Operation oder invasiver Diagnostik oder intraoperativer Ablation
F03D	O	Herzklappeneingriff mit Herz-Lungen-Maschine, mit Zweifacheingriff oder angeborenem Herzfehler oder Re-Operation oder invasiver Diagnostik oder intraoperativer Ablation oder Alter < 16 Jahre
F03E	O	Herzklappeneingriff mit Herz-Lungen-Maschine, Alter > 15 Jahre
F04Z	O	Aufwendige mehrzeitige Prozeduren oder komplexe Vakuumbehandlung oder Gewebetransplantation mit mikrovaskulärer Anastomosierung bei Krankheiten und Störungen des Kreislaufsystems

Tabelle 1.1 Liste der SwissDRGs, Version 5.0

DRG	Part.	Beschreibung
F05Z	O	Koronare Bypass-Operation mit invasiver kardiologischer Diagnostik oder intraoperativer Ablation, mit komplizierenden Prozeduren oder Karotiseingriff oder bestimmte Eingriffe mit Herz-Lungen-Maschine in tiefer Hypothermie
F06A	O	Koronare Bypass-Operation, mit mehrzeitigen komplexen OR-Prozeduren, mit komplizierenden Prozeduren oder mit Karotiseingriff
F06B	O	Koronare Bypass-Operation, mit mehrzeitigen komplexen OR-Prozeduren, ohne komplizierende Prozeduren, ohne Karotiseingriff
F06C	O	Koronare Bypass-Operation, mit komplizierender Prozedur oder Karotiseingriff oder intraoperative Ablation mit Reoperation oder Infarkt, oder invasive kardiologische Diagnostik mit Reoperation, Infarkt oder intraoperativer Ablation
F06D	O	Koronare Bypass-Operation, mit invasiver kardiologischer Diagnostik oder intraoperativer Ablation
F06E	O	Koronare Bypass-Operation, ohne invasive kardiologische Diagnostik, ohne intraoperative Ablation
F07Z	O	Andere Eingriffe mit Herz-Lungen-Maschine oder endovaskuläre Implantation einer Herzklappe, Alter < 1 Jahr oder mit komplizierenden Prozeduren oder komplexer Operation oder anderer Herzklappeneingriff mit Herz-Lungen-Maschine, Alter < 16 Jahre
F08Z	O	Grosse rekonstruktive Gefässeingriffe ohne Herz-Lungen-Maschine, mit komplizierenden Prozeduren oder thorakoabdominalem Aneurysma
F10Z	O	Aggregatwechsel eines Kardioverters / Defibrillators (AICD), Ein-Kammer-Stimulation
F12A	O	Implantation eines Herzschrittmachers, Drei-Kammersystem
F12B	O	Implantation eines Herzschrittmachers, Zwei-Kammersystem, mit komplexem Eingriff oder Alter < 16 Jahre
F12C	O	Implantation eines Herzschrittmachers, Zwei-Kammersystem, Alter > 15 Jahre, mit äusserst schweren CC
F12D	O	Implantation eines Herzschrittmachers, Zwei-Kammersystem, Alter > 15 Jahre
F12E	O	Implantation eines Herzschrittmachers, Ein-Kammersystem, mit äusserst schweren CC
F12F	O	Implantation eines Herzschrittmachers, Ein-Kammersystem
F13A	O	Amputation bei Kreislauferkrankungen an oberer Extremität und Zehen mit äusserst schweren CC oder komplexer Arthrodese am Fuss und mehrzeitigen Revisions- oder Rekonstruktionseingriffen oder Gefässeingriff
F13B	O	Amputation bei Kreislauferkrankungen an oberer Extremität und Zehen mit äusserst schweren CC oder komplexer Arthrodese am Fuss, ohne mehrzeitige Revisions- oder Rekonstruktionseingriffe, ohne Gefässeingriff
F13C	O	Amputation bei Kreislauferkrankungen an oberer Extremität und Zehen oder verschiedene Eingriffe bei Diabetes mellitus mit Komplikationen, ohne äusserst schwere CC, ohne komplexe Arthrodese des Fusses
F14A	O	Komplexe oder mehrfache Gefässeingriffe ausser grosse rekonstruktive Eingriffe mit komplizierenden Prozeduren oder Revision oder komplexer Diagnose oder Alter < 3 Jahre, mit äusserst schweren CC
F14B	O	Komplexe oder mehrfache Gefässeingriffe ausser grosse rekonstruktive Eingriffe mit komplizierenden Prozeduren oder Revision oder komplexer Diagnose oder Alter < 3 Jahre, ohne äusserst schwere CC
F15Z	O	Perkutane Koronarangioplastie mit komplizierenden Prozeduren oder invasive kardiologische Diagnostik, mehr als 2 Belegungstage, mit komplizierenden Prozeduren oder Endokarditis
F17A	O	Wechsel eines Herzschrittmachers, Mehrkammersystem
F17B	O	Wechsel eines Herzschrittmachers, Einkammersystem
F18A	O	Revision eines Herzschrittmachers oder Kardioverters / Defibrillators (AICD) ohne Aggregatwechsel, mit äusserst schweren CC oder Alter < 16 Jahre
F18B	O	Revision eines Herzschrittmachers oder Kardioverters / Defibrillators (AICD) ohne Aggregatwechsel, ohne äusserst schwere CC, Alter > 15 Jahre
F19A	O	Andere perkutan-transluminale Intervention an Herz, Aorta und Lungengefässen, mit bestimmter Prozedur
F19B	O	Andere perkutan-translumin. Interv. an Herz, Aorta u. Lungengefässen
F20Z	O	Beidseitige Unterbindung und Stripping von Venen mit Ulzeration oder äusserst schweren oder schweren CC
F21Z	O	Andere OR-Prozeduren bei Kreislauferkrankungen
F24A	O	Perkutane Koronarangioplastie (PTCA) mit kompl. Diagn. und hochkompl. Intervent. od. mit PTA, mit äusserst schweren CC oder Alter < 16 Jahre
F24B	O	Perkutane Koronarangioplastie (PTCA) mit kompl. Diagn. und hochkompl. Intervent. od. mit PTA, ohne äusserst schwere CC, Alter > 15 Jahre
F28A	O	Amputation mit zusätzlichem Gefässeingriff oder mit Hauttransplantation, mit äusserst schweren oder schweren CC
F28B	O	Amputation bei Kreislauferkrankungen ausser an oberer Extremität und Zehen, ohne Gefässeingriff, ohne Hauttransplantation, mit äusserst schweren oder schweren CC
F28C	O	Amputation bei Kreislauferkrankungen ausser an oberer Extremität und Zehen, ohne Gefässeingriff, ohne äusserst schwere oder schwere CC
F29Z	O	Frührehabilitation bei Krankheiten und Störungen des Kreislaufsystems, mit bestimmter OR-Prozedur, ausser kardiotorakale Eingriffe
F30Z	O	Operation bei komplexem angeborenen Herzfehler oder Hybridchirurgie bei Kindern
F31Z	O	Andere Eingriffe mit Herz-Lungen-Maschine, ohne komplizierende Prozeduren, ohne komplexe Operation
F33A	O	Grosse rekonstruktive Gefässeingriffe ohne Herz-Lungen-Maschine, mit Mehretagen- oder Aorteneingriff oder Reoperation mit äusserst schweren CC
F33B	O	Grosse rekonstruktive Gefässeingriffe ohne Herz-Lungen-Maschine, mit Mehretagen- oder Aorteneingriff oder Reoperation ohne äusserst schwere CC
F34A	O	Andere grosse rekonstruktive Gefässeingriffe ohne Herz-Lungen-Maschine mit äusserst schweren CC
F34B	O	Andere grosse rekonstruktive Gefässeingriffe ohne Herz-Lungen-Maschine ohne äusserst schwere CC
F35A	O	Andere kardiotorakale Eingriffe ohne Herz-Lungen-Maschine, ohne komplizierende Prozeduren oder plastische Rekonstruktionen an der Brustwand, Alter < 16 Jahre oder komplizierende Prozedur
F35B	O	Andere kardiotorakale Eingriffe ohne Herz-Lungen-Maschine, ohne komplizierende Prozeduren oder plastische Rekonstruktionen an der Brustwand, Alter > 15 Jahre, mit äusserst schweren CC
F35C	O	Andere kardiotorakale Eingriffe ohne Herz-Lungen-Maschine, ohne komplizierende Prozeduren oder plastische Rekonstruktionen an der Brustwand, Alter > 15 Jahre
F36A	O	Intensivmedizinische Komplexbehandlung > 784 / 1380 Aufwandspunkte bei Krankheiten und Störungen des Kreislaufsystems
F36B	O	Intensivmed. Komplexbehandlung > 392 / 552 Aufwandsp. mit komplexer OR-Prozedur oder intensivmed. Komplexbeh. > 980 / 1104 Aufwandsp. oder komplexe Gefässeingriffe mit Herz-Lungen-Maschine bei Krankheiten und Störungen des Kreislaufsystems
F36C	O	Intensivmed. Komplexbehandlung > 392 / 552 Aufwandsp., oder Beatmung > 24 Std. und Alter < 10 Jahre
F38Z	O	Mässig komplexe rekonstruktive Gefässeingriffe ohne Herz-Lungen-Maschine
F39A	O	Unterbindung und Stripping von Venen mit bestimmtem beidseitigem Eingriff oder Ulzeration oder äusserst schweren oder schweren CC
F39B	O	Unterbindung und Stripping von Venen ohne bestimmten beidseitigen Eingriff, ohne Ulzeration, ohne äusserst schwere oder schwere CC
F41A	A	Invasive kardiologische Diagnostik bei akutem Myokardinfarkt mit äusserst schweren CC

DRG	Part.	Beschreibung
F41B	A	Invasive kardiologische Diagnostik bei akutem Myokardinfarkt ohne äusserst schwere CC
F43A	A	Beatmung > 24 Stunden bei Krankheiten und Störungen des Kreislaufsystems, mit äusserst schweren CC
F43B	A	Beatmung > 24 Stunden bei Krankheiten und Störungen des Kreislaufsystems, ohne äusserst schwere CC
F45Z	A	Frührehabilitation bei Krankheiten und Störungen des Kreislaufsystems
F46A	A	Invasive kardiologische Diagnostik ausser bei akutem Myokardinfarkt, mehr als 2 Belegungstage, mit komplexer Diagnose, Alter < 14 Jahre
F46B	A	Invasive kardiologische Diagnostik ausser bei akutem Myokardinfarkt, mehr als 2 Belegungstage, mit komplexer Diagnose, Alter > 13 Jahre
F49A	A	Invasive kardiologische Diagnostik ausser bei akutem Myokardinfarkt, mehr als 2 Belegungstage, mit komplexem Eingriff, mit äusserst schweren CC
F49B	A	Invasive kardiologische Diagnostik ausser bei akutem Myokardinfarkt, mehr als 2 Belegungstage, ohne komplexen Eingriff, mit äusserst schweren CC
F49C	A	Invasive kardiologische Diagnostik ausser bei akutem Myokardinfarkt, mehr als 2 Belegungstage, mit komplexem Eingriff, ohne äusserst schwere CC
F49D	A	Invasive kardiologische Diagnostik ausser bei akutem Myokardinfarkt, mehr als 2 Belegungstage, ohne komplexen Eingriff, ohne äusserst schwere CC
F49E	A	Invasive kardiologische Diagnostik ausser bei akutem Myokardinfarkt, weniger als 3 Belegungstage
F49F	A	Invasive kardiologische Diagnostik ausser bei akutem Myokardinfarkt, ein Belegungstag
F50A	O	Ablative Massnahmen bei Tachyarrhythmie mit hochkomplexer Ablation
F50B	O	Ablative Massnahmen bei Tachyarrhythmie mit komplexer Ablation oder komplizierendem Eingriff und äusserst schweren CC
F50C	O	Ablative Massnahmen bei Tachyarrhythmie, Alter < 16 Jahre
F50D	O	Ablative Massnahmen bei Tachyarrhythmie mit transeptaler Linksherz-Katheteruntersuchung, Alter > 15 Jahre
F50E	O	Ablative Massnahmen bei Tachyarrhythmie, Alter > 15 Jahre
F51A	O	Endovaskuläre Implantation von Stent-Prothesen an der Aorta, thorakal
F51B	O	Endovaskuläre Implantation von Stent-Prothesen an der Aorta, nicht thorakal, mit Implantation von komplexen Stent-Prothesen
F51C	O	Endovaskuläre Implantation von Stent-Prothesen an der Aorta, nicht thorakal, ohne Implantation von komplexen Stent-Prothesen
F52A	O	Perkutane Koronarangioplastie mit komplexer Diagnose, mit äusserst schweren CC
F52B	O	Perkutane Koronarangioplastie mit komplexer Diagnose, ohne äusserst schwere CC oder mit intrakoronarer Brachytherapie
F54Z	O	Komplexe oder mehrfache Gefässeingriffe ohne komplizierende Prozeduren, ohne Revision, ohne komplexe Diagnose, Alter > 2 Jahre oder mässig komplexe Gefässeingriffe mit komplizierender Diagnose, ohne äusserst schwere CC, ohne Rotationsthrombektomie
F56A	O	Perkutane Koronarangioplastie mit hochkomplexer Intervention, mit äusserst schweren CC
F56B	O	Perkutane Koronarangioplastie mit hochkomplexer Intervention, ohne äusserst schwere CC
F57A	O	Perkutane Koronarangioplastie mit komplexer Intervention mit äusserst schweren CC
F57B	O	Perkutane Koronarangioplastie mit komplexer Intervention ohne äusserst schwere CC
F58Z	O	Andere perkutane Koronarangioplastie
F59A	O	Komplexe oder mässig komplexe Gefässeingriffe mit äusserst schweren CC
F59B	O	Komplexe oder mässig komplexe Gefässeingriffe, mit komplexer Prozedur
F59C	O	Komplexe oder mässig komplexe Gefässeingriffe, Alter < 16 Jahre
F59D	O	Komplexe oder mässig komplexe Gefässeingriffe, Alter > 15 Jahre
F60A	M	Akuter Myokardinfarkt ohne invasive kardiologische Diagnostik mit äusserst schweren CC
F60B	M	Akuter Myokardinfarkt ohne invasive kardiologische Diagnostik
F61A	M	Infektiöse Endokarditis mit komplizierender Diagnose oder komplizierender Prozedur
F61B	M	Infektiöse Endokarditis
F62A	M	Herzinsuffizienz und Schock mit äusserst schweren CC, mit Dialyse oder Reanimation oder komplizierender Diagnose
F62B	M	Herzinsuffizienz und Schock mit äusserst schweren CC
F62C	M	Herzinsuffizienz und Schock
F63A	M	Venenthrombose mit schweren CC
F63B	M	Venenthrombose
F64Z	M	Hautulkus bei Kreislauferkrankungen
F65Z	M	Periphere Gefässkrankheiten mit komplexer Diagnose und äusserst schweren CC
F66Z	M	Koronararteriosklerose ohne äusserst schwere CC
F67A	M	Hypertonie mit äusserst schweren CC
F67B	M	Hypertonie mit schweren CC
F67C	M	Hypertonie
F68A	M	Angeborene Herzkrankheit, Alter < 16 Jahre
F68B	M	Angeborene Herzkrankheit, Alter > 15 Jahre
F69A	M	Herzklappenerkrankungen mit äusserst schweren CC
F69B	M	Herzklappenerkrankungen
F70A	M	Schwere Arrhythmie und Herzstillstand mehr als ein Belegungstag, mit äusserst schweren CC
F70B	M	Schwere Arrhythmie und Herzstillstand mehr als ein Belegungstag
F71A	M	Nicht schwere kardiale Arrhythmie und Erregungsleitungsstörungen, Koronararteriosklerose und instabile Angina pectoris, mit äusserst schweren CC
F71B	M	Nicht schwere kardiale Arrhythmie und Erregungsleitungsstörungen mit schweren CC
F72A	M	Instabile Angina pectoris mit schweren CC oder komplizierender Diagnose oder Alter < 16 Jahre
F72B	M	Instabile Angina pectoris, Alter > 15 Jahre
F73A	M	Synkope und Kollaps, mit äusserst schweren CC
F73B	M	Synkope und Kollaps
F74Z	M	Thoraxschmerz
F75A	M	Andere Krankheiten des Kreislaufsystems mit äusserst schweren CC
F75B	M	Andere Krankheiten des Kreislaufsystems ohne äusserst schwere CC, Alter < 18 Jahre
F75C	M	Andere Krankheiten des Kreislaufsystems oder Gefässeingriff, ohne äusserst schwere CC, Alter > 17 Jahre

Tabelle 1.1 Liste der SwissDRGs, Version 5.0

DRG	Part.	Beschreibung
F95A	O	Interventioneller Verschluss eines Atrium- oder Ventrikelseptumdefekts, Alter < 19 Jahre
F95B	O	Interventioneller Verschluss eines Atrium- oder Ventrikelseptumdefekts, Alter > 18 Jahre
F98A	O	Endovaskuläre Implantation eines Herzklappenersatzes, Aortenklappenersatz transapikal oder angeborene Fehlbildung oder Alter < 16 Jahre
F98B	O	Endovaskuläre Implantation eines Herzklappenersatzes, Alter > 15 Jahre
F98C	O	Endovaskuläre Mitralklappenrekonstruktion, Alter > 15 Jahre

MDC 06 Krankheiten und Störungen der Verdauungsorgane

G02A	O	Komplexer Eingriff oder kompliz. Diagn. an Dünn- und Dickdarm mit äusserst schweren CC
G02B	O	Komplexer Eingriff oder kompliz. Diagn. an Dünn- und Dickdarm ohne äusserst schwere CC mit anderem Eingriff an Magen, Ösophagus und Duodenum und angeborener Fehlbildung, Alter < 2 Jahre
G02C	O	Komplexer Eingriff oder kompliz. Diagn. an Dünn- und Dickdarm ohne äusserst schwere CC, ohne anderen Eingriff an Magen, Ösophagus und Duodenum und angeborener Fehlbildung
G03A	O	Grosse Eingriffe an Magen, Ösophagus und Duodenum mit hochkomplexem Eingriff oder komplizierenden Prozeduren oder bei bestimmter bösartiger Neubildung
G03B	O	Grosse Eingriffe an Magen, Ösophagus und Duodenum ohne hochkomplexen Eingriff, ohne komplizierende Prozeduren, ausser bei bestimmter bösartiger Neubildung
G04A	O	Adhäsiolyse am Peritoneum, Alter < 4 Jahre oder mit äusserst schweren CC oder kleine Eingriffe an Dünn- und Dickdarm mit äusserst schweren CC, Alter < 16 Jahre
G04B	O	Adhäsiolyse am Peritoneum, Alter < 4 Jahre oder mit äusserst schweren CC oder kleine Eingriffe an Dünn- und Dickdarm mit äusserst schweren CC, Alter > 15 Jahre
G07A	O	Appendektomie bei Peritonitis mit schweren CC oder kleine Eingriffe an Dünn- und Dickdarm ohne äusserst schwere CC, Alter < 16 Jahre
G07B	O	Appendektomie bei Peritonitis mit schweren CC oder kleine Eingriffe an Dünn- und Dickdarm ohne äusserst schwere CC, Alter > 15 Jahre
G08A	O	Komplexe Rekonstruktion der Bauchwand, Alter > 0 Jahre, mit äusserst schweren CC
G08B	O	Komplexe Rekonstruktion der Bauchwand, Alter > 0 Jahre, ohne äusserst schwere CC
G09Z	O	Beidseitige Eingriffe bei Leisten- und Schenkelhernien, Alter > 55 Jahre oder komplexe Herniotomien
G10Z	O	Bestimmte Eingriffe an hepatobiliärem System, Pankreas, Milz oder Peritoneum mit bösartiger Neubildung
G11A	O	Pyloromyotomie oder Anoproktoplastik und Rekonstruktion von Anus und Sphinkter, Alter < 10 Jahre
G11B	O	Pyloromyotomie oder Anoproktoplastik und Rekonstruktion von Anus und Sphinkter mit aufwändigem Eingriff, Alter > 9 Jahre
G11C	O	Pyloromyotomie oder Anoproktoplastik und Rekonstruktion von Anus und Sphinkter, Alter > 9 Jahre
G12A	O	Andere OR-Prozeduren an den Verdauungsorganen mit komplexer OR-Prozedur und äusserst schweren CC oder bestimmte Prozedur mit HIPEC
G12B	O	Andere OR-Prozeduren an den Verdauungsorganen mit mässig komplexer OR-Prozedur
G12C	O	Andere OR-Prozeduren an den Verdauungsorganen
G13Z	O	Andere Eingriffe an Darm oder Enterostoma mit äusserst schweren CC
G16A	O	Komplexe Rektumresektion mit Lebermetastasen Chirurgie oder komplizierenden Prozeduren oder Eviszeration des kl. Beckens oder Strahlentherapie mit grossem abdominellen Eingriff
G16B	O	Komplexe Rektumresektion ohne Lebermetastasen Chirurgie, ohne komplizierende Prozeduren ohne Eviszeration des kl. Beckens, ohne Strahlentherapie mit grossem abdominellen Eingriff
G17Z	O	Andere Rektumresektion ohne bestimmten Eingriff
G18A	O	Eingriffe an Dünn- u. Dickdarm oder andere Eingriffe an Magen, Ösophagus u. Duodenum ohne Strahlenther., mit hochkomplexem Eingriff od. kompl. Diagn. od. kompliz. Proz. od. äusserst schweren CC
G18B	O	Eingriffe an Dünn- u. Dickdarm oder andere Eingriffe an Magen, Ösophagus u. Duodenum ohne Strahlentherapie
G19A	O	Andere Eingriffe an Magen, Ösophagus und Duodenum mit komplizierenden Prozeduren oder bei bösartiger Neubildung oder mit äusserst schweren CC
G19B	O	Andere Eingriffe an Magen, Ösophagus und Duodenum ohne komplizierende Prozeduren, ausser bei bösartiger Neubildung, ohne äusserst schwere CC, mit komplexem Eingriff oder Alter < 16 Jahre
G19C	O	Andere Eingriffe an Magen, Ösophagus und Duodenum ohne komplizierende Prozeduren, ausser bei bösartiger Neubildung, ohne äusserst schwere CC, ohne komplexen Eingriff, Alter > 15 Jahre
G21A	O	Adhäsiolyse am Peritoneum, Alter > 3 Jahre oder andere Eingriffe an Darm oder Enterostoma, ohne äusserst schwere CC, Alter < 16 Jahre
G21B	O	Adhäsiolyse am Peritoneum, Alter > 3 Jahre oder andere Eingriffe an Darm oder Enterostoma, ohne äusserst schwere CC, Alter > 15 Jahre
G22A	O	Appendektomie bei Peritonitis oder schweren CC, Alter < 10 Jahre
G22B	O	Appendektomie bei Peritonitis oder schweren CC, Alter > 9 Jahre und Alter < 16 Jahre
G22C	O	Appendektomie bei Peritonitis oder schweren CC, Alter > 15 Jahre
G23A	O	Appendektomie ausser bei Peritonitis, ohne schwere CC, Alter < 10 Jahre
G23B	O	Appendektomie ausser bei Peritonitis, ohne schwere CC, Alter > 9 Jahre
G24Z	O	Eingriffe bei Bauchwandhernien, Nabelhernien und anderen Hernien, Alter > 0 Jahre oder beidseitige Eingriffe bei Leisten- und Schenkelhernien, Alter > 0 Jahre und < 56 Jahre oder Eingriffe bei Leisten- und Schenkelhernien, Alter > 55 Jahre
G25A	O	Eingriffe bei Leisten- und Schenkelhernien, mit bestimmtem Hernieeingriff, Alter < 1 Jahr
G25B	O	Eingriffe bei Leisten- und Schenkelhernien, ohne bestimmten Hernieeingriff und Alter < 1 Jahr
G26A	O	Andere Eingriffe am Anus, Alter < 16 Jahre
G26B	O	Andere Eingriffe am Anus, Alter > 15 Jahre
G29A	O	Andere Strahlentherapie bei Krankheiten und Störungen der Verdauungsorgane, mehr als ein Belegungstag, mit äusserst schweren CC
G29B	O	Andere Strahlentherapie bei Krankheiten und Störungen der Verdauungsorgane, mehr als ein Belegungstag, ohne äusserst schwere CC
G33Z	O	Mehrzeitige komplexe OR-Prozeduren bei Krankheiten und Störungen der Verdauungsorgane
G35Z	O	Komplexe Vakuumbehandlung bei Krankheiten und Störungen der Verdauungsorgane oder komplexe Diagnose mit komplexem Eingriff
G37Z	O	Multiviszeraeingriff bei Krankheiten und Störungen der Verdauungsorgane oder Intensivmedizinische Komplexbehandlung > 196 / 360 Aufwandspunkte
G38Z	O	Komplizierende Prozeduren oder intensivmedizinische Komplexbehandlung > 196 / 360 Punkte, mit bestimmtem operativen Eingriff bei Krankheiten und Störungen der Verdauungsorgane

DRG	Part.	Beschreibung
G40Z	A	Komplizierende Prozedur mit bestimmtem endoskopischen Eingriff bei schweren Krankheiten der Verdauungsorgane
G46A	A	Verschiedenartige Gastroskopie bei schweren Krankheiten der Verdauungsorgane verbunden mit komplizierenden Prozeduren oder äusserst schweren CC oder verbunden mit äusserst schweren, schweren CC oder komplizierendem Eingriff bei Kindern
G46B	A	Verschiedenartige Gastroskopie bei schweren Krankheiten der Verdauungsorgane verbunden mit äusserst schweren CC, schweren CC oder mit komplizierendem Eingriff oder verbunden mit schweren CC bei Kindern
G46C	A	Verschiedenartige Gastroskopie ohne wenig komplexe Gastroskopen bei schweren Krankheiten der Verdauungsorgane verbunden mit schw. CC oder bei nicht schweren Erkrankungen der Verdauungsorgane verbunden mit äusserst schweren od. schweren CC bei Kindern
G47Z	A	Andere Gastroskopie bei schweren Krankheiten der Verdauungsorgane ohne äusserst schwere oder schwere CC oder Gastroskopie, Alter < 15 Jahre
G48A	A	Koloskopie mit schweren CC oder komplizierendem Eingriff oder Alter < 15 Jahre, mit bestimmter Diagnose oder komplizierenden Prozeduren
G48B	A	Koloskopie mit schweren CC oder komplizierendem Eingriff oder Alter > 16 Jahre
G50Z	A	Gastroskopie ohne wenig komplexe Gastroskopie bei nicht schweren Krankheiten der Verdauungsorgane, mit äusserst schweren oder schweren CC, Alter > 14 Jahre
G51Z	A	Frührehabilitation bei Krankheiten und Störungen der Verdauungsorgane
G60A	M	Bösartige Neubildung der Verdauungsorgane, mehr als ein Belegungstag, mit äusserst schweren CC
G60B	M	Bösartige Neubildung der Verdauungsorgane, ein Belegungstag oder ohne äusserst schwere CC
G64A	M	Entzündliche Darmerkrankung oder andere schwere Erkrankungen der Verdauungsorgane, mit äusserst schweren CC
G64B	M	Entzündliche Darmerkrankung, Alter < 18 Jahre oder Alter > 69 Jahre
G64C	M	Entzündliche Darmerkrankung, Alter > 17 Jahre und Alter < 70 Jahre
G65Z	M	Obstruktion des Verdauungstraktes
G66Z	M	Abdominalschmerz oder mesenteriale Lymphadenitis, Alter > 55 Jahre und mit CC
G67A	M	Versch. Erkr. d. Verdauungsorg. od. gastrointest. Blutung mit komplizierender Diagnose oder Dialyse od. Alter < 3 Jahre, od. best. Diagnose mit schw. CC od. Alter >74 Jahre u. Para-/Tetrapl. od. m. äusserst schw. CC od. Dialyse, mit komplexer Diagnose
G67B	M	Versch. Erkr. d. Verdauungsorg. od. gastrointest. Blutung mit komplizierender Diagnose oder Dialyse oder Alter < 3 Jahre, oder best. Diagnose mit schweren CC od. Alter >74 Jahre und Para-/Tetrapl. od. m. äusserst schw. CC od. Dialyse
G67C	M	Versch. Erkr. d. Verdauungsorg. od. gastrointest. Blutung mit komplizierender Diagnose oder Dialyse oder Alter < 3 Jahre, oder best. Diagnose mit schweren CC od. Alter >74 Jahre
G67D	M	Verschiedene Erkrankungen der Verdauungsorgane oder gastrointestinale Blutung oder Ulkuserkrankung
G70A	M	Andere schwere Erkrankungen der Verdauungsorgane ohne äusserst schwere CC oder kutaneoperitonealer Katheter, Alter < 16 Jahre
G70B	M	Andere schwere Erkrankungen der Verdauungsorgane ohne äusserst schwere CC oder kutaneoperitonealer Katheter, Alter > 15 Jahre
G71A	M	Andere mässig schwere Erkrankungen der Verdauungsorgane, Alter < 16 Jahre
G71B	M	Andere mässig schwere Erkrankungen der Verdauungsorgane, Alter > 15 Jahre
G72A	M	Andere leichte bis moderate Erkrankungen der Verdauungsorgane oder Abdominalschmerz oder mesenteriale Lymphadenitis, Alter < 3 Jahre
G72B	M	Andere leichte bis moderate Erkrankungen der Verdauungsorgane, Alter > 2 Jahre oder Abdominalschmerz oder mesenteriale Lymphadenitis, Alter > 2 Jahre und Alter < 56 Jahre oder ohne CC
G73Z	M	Gastrointestinale Blutung oder Ulkuserkrankung mit äusserst schweren CC, mehr als ein Belegungstag

MDC 07 Krankheiten und Störungen an hepatobiliärem System und Pankreas

H01A	O	Eingriffe an Pankreas und Leber mit komplexem Eingriff oder intensivmedizinischer Komplexbehandlung > 196 / 360 Aufwandspunkte oder äusserst schwere CC
H01B	O	Eingriffe an Pankreas und Leber und portosystemische Shuntoperationen mit grossem Eingriff oder Strahlentherapie
H02Z	O	Komplexe Eingriffe an Gallenblase und Gallenwegen
H05Z	O	Laparotomie und mässig komplexe Eingriffe an Gallenblase und Gallenwegen
H06Z	O	Andere OR-Prozeduren an hepatobiliärem System und Pankreas
H07A	O	Cholezystektomie mit sehr komplexer Diagnose oder komplizierenden Prozeduren
H07B	O	Cholezystektomie ohne sehr komplexe Diagnose, ohne komplizierende Prozeduren
H08A	O	Laparoskopische Cholezystektomie mit sehr komplexer oder komplizierender Diagnose oder ERCP
H08B	O	Laparoskopische Cholezystektomie ohne sehr komplexe Diagnose, ohne komplizierende Diagnose, ohne ERCP
H09A	O	Eingriffe an Pankreas und Leber und portosystemische Shuntoperationen, ohne grossen Eingriff, ohne Strahlentherapie, mit äusserst schweren CC
H09B	O	Eingriffe an Pankreas und Leber und portosystemische Shuntoperationen, ohne grossen Eingriff, ohne Strahlentherapie, bei bösartiger Neubildung oder mit bestimmtem Pankreaseingriff
H09C	O	Eingriffe an Pankreas und Leber und portosystemische Shuntoperationen, ohne grossen Eingriff, ohne Strahlentherapie, ohne äusserst schwere CC, ausser bei bösartiger Neubildung, ohne bestimmten Pankreaseingriff
H12A	O	Verschiedene Eingriffe am hepatobiliären System mit äusserst schweren CC oder komplexem Eingriff
H12B	O	Verschiedene Eingriffe am hepatobiliären System ohne äusserst schwere CC, ohne komplexen Eingriff
H16Z	O	Andere Strahlentherapie bei Krankheiten und Störungen an hepatobiliärem System und Pankreas
H33Z	O	Mehrzeitige komplexe OR-Prozeduren bei Krankheiten und Störungen an hepatobiliärem System und Pankreas
H40Z	A	Endoskopische Eingriffe bei Ösophagusvarizenblutung
H41A	A	Komplexe therapeutische ERCP mit äusserst schweren CC oder photodynamische Therapie
H41B	A	Komplexe therapeutische ERCP mit schweren CC, ohne photodynamische Therapie, Alter < 3 Jahre oder mit bösartiger Neubildung
H41C	A	Komplexe therapeutische ERCP ohne äusserst schwere oder schwere CC, ohne photodynamische Therapie, Alter > 2 Jahre, ohne bösartige Neubildung
H60Z	M	Leberzirrhose und bestimmte nichtinfektiöse Hepatitiden mit äusserst schweren CC
H61A	M	Bösartige Neubildung an hepatobiliärem System und Pankreas, mehr als ein Belegungstag mit äusserst schweren CC oder Evaluationsaufenthalt vor Lebertransplantation
H61B	M	Bösartige Neubildung an hepatobiliärem System und Pankreas, ein Belegungstag oder ohne äusserst schwere CC, ohne Evaluationsaufenthalt vor Lebertransplantation

Tabelle 1.1 Liste der SwissDRGs, Version 5.0

DRG	Part.	Beschreibung
H62A	M	Erkrankungen des Pankreas ausser bösartige Neubildung mit akuter Pankreatitis oder Leberzirrhose und bestimmte nichtinfektiöse Hepatitiden ohne äusserst schwere CC oder Alter < 16 Jahre
H62B	M	Erkrankungen des Pankreas ausser bösartige Neubildung, ohne akute Pankreatitis oder Leberzirrhose mit bestimmten nichtinfektiösen Hepatitiden ohne äusserst schwere CC, Alter > 15 Jahre
H63A	M	Erkrankungen der Leber ausser bösartige Neubildung, Leberzirrhose und bestimmte nichtinfektiöse Hepatitiden oder Evaluationsaufenthalt vor Lebertransplantation mit äuss. schw. CC oder kompliz. Prozedur, mehr als ein Belegungstag
H63B	M	Erkrankungen der Leber ausser bösartige Neubildung, Leberzirrhose und bestimmte nichtinfektiöse Hepatitiden oder Evaluationsaufenthalt vor Lebertransplantation, ohne äusserst schwere CC, ohne komplizierende Prozedur, Alter < 16 J.
H63C	M	Erkrankungen der Leber ausser bösartige Neubildung, Leberzirrhose und bestimmte nichtinfektiöse Hepatitiden oder Evaluationsaufenthalt vor Lebertransplantation, ohne äusserst schwere CC, ohne komplizierende Prozedur, Alter > 15 J.
H64A	M	Erkrankungen von Gallenblase und Gallenwegen mit äusserst schweren CC
H64B	M	Erkrankungen von Gallenblase und Gallenwegen

MDC 08 Krankheiten und Störungen an Muskel-Skelett-System und Bindegewebe

I02A	O	Hochaufwendige Gewebe- / Hauttransplantation, ausser an der Hand od. vierz. best. OR-Prozeduren od. mikrovaskulärer Eingriff, mit komplizierenden Prozeduren, Eingriff an mehreren Lokalisationen od. mit schw. Weichteilschaden, mit äusserst schweren CC
I02B	O	Hochaufwendige Gewebe- / Hauttransplantation, ausser an der Hand od. vierzeitige bestimmte OR-Prozeduren oder mikrovaskulärer Eingriff, ohne komplizierende Proz., Eingriff an mehreren Lokalisationen od. schw. Weichteilschaden mit äusserst schweren CC
I03A	O	Revision od. Ersatz des Hüftgelenkes mit kompliz. Diagnose od. Arthrodese oder Alter < 16 Jahre od. beidseitige Eingriffe od. mehrere grosse Eingriffe an Gelenken der unteren Extremitäten mit komplexem Eingriff, mit äuss. schw. CC od. bösartiger Neubildung
I03B	O	Revision od. Ersatz des Hüftgelenkes mit kompliz. Diagnose od. Arthrodese od. Alter < 16 Jahre od. beidseitige Eingriffe od. mehrere grosse Eingriffe an Gelenken der unteren Extremitäten mit komplexem Eingriff, ohne äuss. schw. CC, ohne bösartige Neubildung
I04Z	O	Revision oder Ersatz des Kniegelenkes mit komplizierender Diagnose oder Arthrodese
I05Z	O	Anderer grosser Gelenkersatz oder Revision oder Ersatz des Hüftgelenkes ohne komplizierende Diagnose, ohne Arthrodese, ohne komplexen Eingriff, mit äusserst schweren CC
I06A	O	Komplexe Wirbelkörperfusion mit äusserst schweren CC od. mit Korrektur einer Thoraxdeformität od. mit sehr kompl. Eingr., Alter < 16 J. mit äuss. schw. CC od. hochkompl. Eingr. od. mit mehrz. kompl. OR-Proz- od. kompl. Eingriff mit äuss. schw. CC
I06B	O	Komplexe Wirbelkörperfusion mit äusserst schweren CC od. mit Korrektur einer Thoraxdeformität od. mit sehr kompl. Eingr., Alter > 15 J. od. ohne äuss. schw. CC od. hochkompl. Eingr., ohne mehrz. kompl. OR-Proz., ohne kompl. Eingriff mit äuss. schw. CC
I07A	O	Amputation mit äusserst schweren CC
I07B	O	Amputation ohne äusserst schwere CC
I08A	O	Anderer Eingriffe an Hüftgelenk und Femur mit Mehrfacheingriff, komplexer Prozedur od. komplexer Diagnose oder mit äuss. schw. CC oder Ersatz des Hüftggl. mit Eingr. an oberer Extremität oder Wirbels. oder best. Eingriff, Alter < 12 J.
I08B	O	Anderer Eingriffe an Hüftgelenk und Femur mit Mehrfacheingriff, komplexer Prozedur od. komplexer Diagnose oder mit äuss. schw. CC oder Ersatz des Hüftggl. mit Eingr. an oberer Extremität oder Wirbels. oder best. Eingriff, Alter > 11 J.
I08C	O	Anderer Eingriffe an Hüftgelenk und Femur mit Mehrfacheingriff, komplexer Prozedur, komplexer Diagnose oder bestimmter Eingriff oder äusserst schwere CC
I08D	O	Anderer Eingriffe an Hüftgelenk und Femur
I09A	O	Wirbelkörperfusion mit äusserst schweren CC
I09B	O	Komplexe Wirbelkörperfusion oder bestimmte Diagnose, Alter < 18 Jahre
I09C	O	Komplexe Wirbelkörperfusion oder bestimmte Diagnose, Alter > 17 Jahre
I09D	O	Wirbelkörperfusion mit schweren CC
I09E	O	Wirbelkörperfusion
I10A	O	Anderer Eingriffe an der Wirbelsäule oder Halotraktion mit äusserst schweren CC
I10B	O	Anderer Eingriffe an der Wirbelsäule mit bestimmtem Eingriff oder Halotraktion oder Alter < 16 Jahre oder komplexe Diagnosen
I10C	O	Anderer Eingriffe an der Wirbelsäule, Alter > 15 Jahre
I11Z	O	Eingriffe zur Verlängerung einer Extremität
I12A	O	Knochen- und Gelenkinfektion / -entzündung mit verschiedenen Eingriffen am Muskel-Skelett-System und Bindegewebe mit äusserst schweren CC
I12B	O	Knochen- und Gelenkinfektion / -entzündung mit verschiedenen Eingriffen am Muskel-Skelett-System und Bindegewebe mit schweren CC oder Revision des Kniegelenkes
I12C	O	Knochen- und Gelenkinfektion / -entzündung mit verschiedenen Eingriffen am Muskel-Skelett-System und Bindegewebe ohne äusserst schwere oder schwere CC, ohne Revision des Kniegelenkes
I13A	O	Eingriffe an Humerus, Tibia, Fibula und Sprunggelenk, mit Mehrfacheingriff, bestimmtem beidseitigen Eingriff, komplexer Prozedur/Diagnose, mit Eingriff an mehreren Lokalisationen oder bestimmter Prozedur
I13B	O	Eingriffe an Humerus, Tibia, Fibula und Sprunggelenk, mit Mehrfacheingriff, bestimmtem beidseitigen Eingriff oder komplexer Prozedur/Diagnose
I13C	O	Eingriffe an Humerus, Tibia, Fibula und Sprunggelenk mit komplizierendem Eingriff, Alter < 16 Jahre
I13D	O	Eingriffe an Humerus, Tibia, Fibula und Sprunggelenk mit komplizierendem Eingriff, Alter > 15 Jahre
I13E	O	Eingriffe an Humerus, Tibia, Fibula und Sprunggelenk
I14Z	O	Revision eines Amputationsstumpfes
I15A	O	Operationen am Hirn- und Gesichtsschädel, Alter < 16 Jahre
I15B	O	Operationen am Hirn- und Gesichtsschädel, Alter > 15 Jahre
I17Z	O	Operationen am Gesichtsschädel
I18A	O	Arthroskopie einschliesslich Biopsie oder andere Eingriffe an Knochen oder Gelenken, Alter < 16 Jahre
I18B	O	Arthroskopie einschliesslich Biopsie oder andere Eingriffe an Knochen oder Gelenken, Alter > 15 Jahre
I20A	O	Eingriffe am Fuss mit mehreren hochkomplexen Eingriffen oder mit hochkomplexem Eingriff mit komplexer Diagnose
I20B	O	Eingriffe am Fuss mit mehreren hochkomplexen Eingriffen oder mit hochkomplexem Eingriff mit komplexer Diagnose, Alter < 16 Jahre

DRG	Part.	Beschreibung
I20C	O	Eingriffe am Fuss mit mehreren hochkomplexen Eingriffen oder mit hochkomplexem Eingriff mit komplexer Diagnose, Alter > 15 Jahre oder komplexer Eingriff / Diagnose, schwerer Weichteilschaden, Alter < 16 Jahre
I20D	O	Eingriffe am Fuss mit komplexem Eingriff oder komplexer Diagnose, schwerer Weichteilschaden, Alter > 15 Jahre oder bestimmter Eingriff, Kalkaneusfraktur oder komplizierender Diagnose
I20E	O	Eingriffe am Fuss, Alter < 16 Jahre
I20F	O	Eingriffe am Fuss, Alter > 15 Jahre
I21A	O	Bestimmte Eingriffe an Hüftgelenk und Femur oder komplexe Eingriffe an Ellenbogengelenk und Unterarm, mit äusserst schweren CC
I21B	O	Bestimmte Eingriffe an Hüftgelenk und Femur oder komplexe Eingriffe an Ellenbogengelenk und Unterarm, mit komplexem Eingriff
I21C	O	Bestimmte Eingriffe an Hüftgelenk und Femur oder komplexe Eingriffe an Ellenbogengelenk und Unterarm
I22Z	O	Gewebe- / Hauttransplantation, ausser an der Hand mit schweren CC oder komplizierenden Prozeduren oder Eingriff an mehreren Lokalisationen oder schwerem Weichteilschaden
I23A	O	Bestimmte Eingriffe ausser an Hüftgelenk und Femur, mit komplizierendem Eingriff oder Alter < 10 Jahre
I23B	O	Bestimmte Eingriffe ausser an Hüftgelenk und Femur, Alter > 9 Jahre
I27A	O	Eingriffe am Weichteilgewebe mit äusserst schweren CC, oder bei bösartiger Neubildung mit schweren CC
I27B	O	Eingriffe am Weichteilgewebe mit schweren CC oder bei bösartiger Neubildung, Alter < 16 Jahre
I27C	O	Eingriffe am Weichteilgewebe mit schweren CC oder bei bösartiger Neubildung, Alter > 15 Jahre
I27D	O	Eingriffe am Weichteilgewebe
I28A	O	Komplexe Eingriffe an Knochen oder Bindegewebe
I28B	O	Mässig komplexe Eingriffe an Knochen oder Bindegewebe
I28C	O	Andere Eingriffe an Knochen oder Bindegewebe
I29A	O	Komplexe Eingriffe am Schultergelenk mit bestimmtem aufwändigen Eingriff
I29B	O	Komplexe Eingriffe am Schultergelenk
I30A	O	Komplexe Eingriffe am Kniegelenk, Alter < 16 Jahre
I30B	O	Komplexe Eingriffe am Kniegelenk, Alter > 15 Jahre
I31Z	O	Mehrere komplexe Eingriffe an Ellenbogengelenk und Unterarm oder gelenkübergreifende Weichteildistraktion bei angeborenen Anomalien der Hand
I32A	O	Eingriffe an Handgelenk und Hand mit mehrzeitigem komplexen oder mässig komplexen Eingriff
I32B	O	Eingriffe an Handgelenk und Hand ohne mehrzeitigen Eingriff, mit komplexem oder mässig komplexem Eingriff, Alter < 6 Jahre
I32C	O	Eingriffe an Handgelenk und Hand ohne mehrzeitigen Eingriff, mit komplexem oder mässig komplexem Eingriff, mit komplizierendem Eingriff oder bei angeborener Anomalie der Hand, Alter > 5 Jahre
I32D	O	Eingriffe an Handgelenk und Hand ohne mehrzeitigen Eingriff, ohne komplexen Eingriff, ohne komplizierenden Eingriff, ausser bei angeborener Anomalie der Hand, mit mässig komplexem Eingriff, Alter > 5 Jahre
I32E	O	Eingriffe an Handgelenk und Hand ohne komplexe oder mässig komplexe Eingriffe
I33Z	O	Rekonstruktion von Extremitätenfehlbildungen
I36Z	O	Beidseitige Implantation einer Endoprothese an Hüft- oder Kniegelenk
I40Z	A	Frührehabilitation bei Krankheiten und Störungen an Muskel-Skelett-System und Bindegewebe
I43A	O	Implantation einer Endoprothese am Kniegelenk mit äusserst schweren CC oder vollständiger Prothesenwechsel mit Neuimplantation
I43B	O	Implantation einer Endoprothese am Kniegelenk
I44Z	O	Teilimplantation, teilweiser Wechsel oder Revision einer Endoprothese am Kniegelenk
I45A	O	Implantation und Ersatz einer Bandscheibenendoprothese, mehr als ein Segment
I45B	O	Implantation und Ersatz einer Bandscheibenendoprothese, weniger als 2 Segmente
I46A	O	Partieller oder kompletter Prothesenwechsel am Hüftgelenk mit äusserst schweren CC oder mit allogener Knochen transplantation an Extremitäten
I46B	O	Partieller oder kompletter Prothesenwechsel am Hüftgelenk
I47Z	O	Implantation einer Endoprothese am Hüftgelenk oder Revision / Ersatz des Hüftgelenkes partiell oder total mit komplizierendem Eingriff oder Implantation oder Wechsel einer Radiuskopfprothese
I50Z	O	Gewebe- / Hauttransplantation, ausser an der Hand, ohne komplizierende Prozeduren, ohne Eingriff an mehreren Lokalisationen, ohne schweren Weichteilschaden, ohne schwere CC
I54Z	O	Strahlentherapie bei Krankheiten und Störungen an Muskel-Skelett-System und Bindegewebe, weniger als 9 Bestrahlungen
I59Z	O	Andere Eingriffe an Humerus, Tibia, Fibula und Sprunggelenk oder mässig komplexe Eingriffe an Kniegelenk, Ellenbogengelenk und Unterarm
I60Z	M	Frakturen am Femurschaft, Alter < 3 Jahre
I64A	M	Osteomyelitis, Alter < 16 Jahre
I64B	M	Osteomyelitis, Alter > 15 Jahre, mit schweren CC oder Alter > 74 Jahre
I64C	M	Osteomyelitis, Alter > 15 Jahre und Alter < 75 Jahre
I65A	M	Bösartige Neubildung des Bindegewebes einschliesslich pathologischer Fraktur, Alter < 17 Jahre oder mit äusserst schweren CC oder mit hochkomplexer Chemotherapie
I65B	M	Bösartige Neubildung des Bindegewebes einschliesslich pathologischer Fraktur, Alter > 16 Jahre
I66A	M	Andere Erkrankungen des Bindegewebes, mehr als ein Belegungstag mit äusserst schweren CC
I66B	M	Andere Erkrankungen des Bindegewebes mehr als ein Belegungstag oder Frakturen an Becken und Schenkelhals ab einem Belegungstag
I66C	M	Andere Erkrankungen des Bindegewebes, ein Belegungstag
I68A	M	Nicht operativ behandelte Erkrankungen und Verletzungen im Wirbelsäulenbereich, mehr als ein Belegungstag, Alter > 55 Jahre oder mit schweren CC, mit komplexer Diagnose, mit Diszitis oder infektiöser Spondylopathie
I68B	M	Nicht operativ behandelte Erkrankungen und Verletzungen im Wirbelsäulenbereich, mehr als ein Belegungstag, Alter > 55 Jahre oder mit schweren CC, mit komplexer Diagnose
I68C	M	Nicht operativ behandelte Erkrankungen und Verletzungen im Wirbelsäulenbereich, mehr als ein Belegungstag, Alter > 55 Jahre oder mit schweren CC oder andere Frakturen am Femur
I68D	M	Nicht operativ behandelte Erkrankungen und Verletzungen im Wirbelsäulenbereich, mehr als ein Belegungstag, Alter < 16 Jahre
I68E	M	Nicht operativ behandelte Erkrankungen und Verletzungen im Wirbelsäulenbereich, mehr als ein Belegungstag, Alter > 15 Jahre
I68F	M	Nicht operativ behandelte Erkrankungen und Verletzungen im Wirbelsäulenbereich, ein Belegungstag
I69A	M	Knochenkrankheiten und spezifische Arthropathien, Alter < 16 Jahre

Tabelle 1.1 Liste der SwissDRGs, Version 5.0

DRG	Part.	Beschreibung
I69B	M	Knochenkrankheiten u. spezifische Arthropathien, Alter > 15 Jahre
I71Z	M	Muskel- und Sehnerkrankungen oder Verstauchung, Zerrung und Luxation an Hüftgelenk, Becken und Oberschenkel
I72Z	M	Entzündung von Sehnen, Muskeln und Schleimbeuteln mit schweren CC oder Frakturen am Femurschaft, Alter > 2 Jahre
I73Z	M	Nachbehandlung bei Erkrankungen des Bindegewebes
I74A	M	Verletzungen an Unterarm, Handgelenk, Hand oder Fuss mit schweren CC oder unspezifische Arthropathien
I74B	M	Verletzungen an Unterarm, Handgelenk, Hand oder Fuss, Alter < 10 Jahre
I74C	M	Verletzungen an Unterarm, Handgelenk, Hand oder Fuss, Alter > 9 Jahre
I75A	M	Schwere Verletzungen an oberen oder unteren Extremitäten mit mässig schweren CC
I75B	M	Schwere Verletzungen an oberen oder unteren Extremitäten oder Entzündungen von Sehnen, Muskeln und Schleimbeuteln, Alter < 16 Jahre
I75C	M	Schwere Verletzungen an oberen oder unteren Extremitäten oder Entzündungen von Sehnen, Muskeln und Schleimbeuteln, Alter > 15 Jahre
I76A	M	Anderer Erkrankungen des Bindegewebes und äusserst schwere CC oder septische Arthritis und Alter < 16 Jahre oder komplexe Diagnose oder Alter < 10 Jahre
I76B	M	Anderer Erkrankungen des Bindegewebes, Alter > 9 Jahre oder septische Arthritis, Alter > 15 Jahre
I77Z	M	Mässig schwere Verletzungen an oberen oder unteren Extremitäten
I78Z	M	Leichte bis moderate Verletzungen an oberen oder unteren Extremitäten
I79Z	M	Fibromyalgie
I95Z	O	Implantation einer Tumorendoprothese
I96Z	O	Frührehabilitation mit bestimmter OR-Prozedur bei Krankheiten und Störungen an Muskel-Skelett-System und Bindegewebe, mehr als 20 Tage
I97Z	A	Rheumatologische Komplexbehandlung bei Krankheiten und Störungen an Muskel-Skelett-System und Bindegewebe
I98Z	O	Komplexe Vakuumbehandlung bei Krankheiten und Störungen an Muskel-Skelett-System und Bindegewebe

MDC 09 Krankheiten und Störungen an Haut, Unterhaut und Mamma

J01Z	O	Gewebetransplantation mit mikrovaskulärer Anastomosierung bei Erkrankungen der Haut, Unterhaut und Mamma, bei bösartiger Neubildung
J02A	O	Hauttransplantation, Lappenplastik, ausgedehnte Lymphadenektomie, Gewebetransplantation mit mikrovaskulärer Anastomose mit komplexer Vakuumbehandlung oder äusserst schweren CC
J02B	O	Hauttransplantation, Lappenplastik, ausgedehnte Lymphadenektomie, Gewebetransplantation mit mikrovaskulärer Anastomose
J03A	O	Eingriffe an der Haut der unteren Extremität bei Ulkus oder Infektion / Entzündung mit äusserst schweren CC
J03B	O	Eingriffe an der Haut der unteren Extremität bei Ulkus oder Infektion / Entzündung
J04A	O	Eingriffe an der Haut der unteren Extremität ausser bei Ulkus oder Infektion / Entzündung, Alter > 69 Jahre oder schwere CC
J04B	O	Eingriffe an der Haut der unteren Extremität ausser bei Ulkus oder Infektion / Entzündung, Alter < 70 Jahre
J06Z	O	Mastektomie mit Prothesenimplantation und plastischer Operation bei bösartiger Neubildung
J07Z	O	Kleine Eingriffe an der Mamma mit axillärer Lymphknotenexzision oder mit schweren CC bei bösartiger Neubildung
J08A	O	Anderer Hauttransplantation oder Debridement mit komplexer Diagnose oder mit zusätzlichem Eingriff an Kopf und Hals, mit äusserst schweren CC
J08B	O	Anderer Hauttransplantation oder Debridement mit komplexer Diagnose oder mit zusätzlichem Eingriff an Kopf und Hals
J09A	O	Eingriffe bei Sinus pilonidalis und perianal, Alter < 16 Jahre
J09B	O	Eingriffe bei Sinus pilonidalis und perianal, Alter > 15 Jahre
J10Z	O	Plastische Operationen an Haut, Unterhaut und Mamma
J11A	O	Anderer Eingriffe an Haut, Unterhaut und Mamma mit komplizierender Diagnose oder mässig komplexer Prozedur oder bei Para- / Tetraplegie
J11B	O	Anderer Eingriffe an Haut, Unterhaut und Mamma
J14A	O	Plastische Rekonstruktion der Mamma bei bösartiger Neubildung mit aufwändiger Rekonstruktion oder beidseitiger Eingriff
J14B	O	Plastische Rekonstruktion der Mamma bei bösartiger Neubildung
J16Z	O	Beidseitige Mastektomie bei bösartiger Neubildung oder Strahlentherapie mit operativer Prozedur bei Krankheiten und Störungen an Haut, Unterhaut und Mamma
J18Z	O	Anderer Strahlentherapie bei Krankheiten und Störungen an Haut, Unterhaut und Mamma, mehr als ein Belegungstag
J21Z	O	Anderer Hauttransplantation oder Debridement mit Lymphknotenexzision oder schweren CC
J22A	O	Anderer Hauttransplantation oder Debridement ohne komplexen Eingriff, ohne komplexe Diagnose, mit Weichteildeckung
J22B	O	Anderer Hauttransplantation oder Debridement ohne komplexen Eingriff, ohne komplexe Diagnose
J23Z	O	Grosse Eingriffe an der Mamma bei bösartiger Neubildung ohne komplexen Eingriff
J24A	O	Eingriffe an der Mamma ausser bei bösartiger Neubildung mit ausgedehntem Eingriff
J24B	O	Eingriffe an der Mamma ausser bei bösartiger Neubildung mit komplexem Eingriff
J24C	O	Eingriffe an der Mamma ausser bei bösartiger Neubildung
J25Z	O	Kleine Eingriffe an der Mamma bei bösartiger Neubildung ohne schwere CC
J26Z	O	Plastische Rekonstruktion der Mamma mit komplexer Hauttransplantation oder grosse Eingriffe a. d. Mamma bei bösartiger Neubildung mit komplexem Eingriff
J60Z	M	Hautulkus
J61A	M	Schwere Erkrankungen der Haut, mehr als ein Belegungstag, mit Hautulkus bei Para- / Tetraplegie oder mit äusserst schweren CC und komplexer Diagnose oder Alter > 17 Jahre
J61B	M	Schwere Erkrankungen der Haut, mehr als ein Belegungstag, mit komplexer Diagnose oder Alter > 17 Jahre
J61C	M	Mässig schwere Erkrankungen der Haut, mehr als ein Belegungstag, Alter < 16 Jahre
J61D	M	Mässig schwere Erkrankungen der Haut, mehr als ein Belegungstag, Alter > 15 Jahre
J62A	M	Bösartige Neubildungen der Mamma, mehr als ein Belegungstag, mit äusserst schweren CC
J62B	M	Bösartige Neubildungen der Mamma, ein Belegungstag
J64A	M	Infektion / Entzündung der Haut und Unterhaut mit äusserst schweren CC
J64B	M	Infektion / Entzündung der Haut und Unterhaut, Alter < 16 Jahre
J64C	M	Infektion / Entzündung der Haut und Unterhaut, Alter > 15 Jahre
J65A	M	Verletzung der Haut, Unterhaut und Mamma, Alter > 70 Jahre oder schwere CC
J65B	M	Verletzung der Haut, Unterhaut und Mamma, Alter < 71 Jahre

DRG Part. Beschreibung

J67A	M	Leichte bis moderate Hauterkrankungen mit schweren CC
J67B	M	Leichte bis moderate Hauterkrankungen oder Erkrankungen der Mamma ausser bösartige Neubildung
J68Z	M	Erkrankungen der Haut, ein Belegungstag

MDC 10 Endokrine, Ernährungs- und Stoffwechselkrankheiten

K01Z	O	Verschiedene Eingriffe bei Diabetes mellitus mit Komplikationen, mit Frührehabilitation
K03Z	O	Eingriffe an der Nebenniere bei bösartiger Neubildung oder Eingriffe an der Hypophyse
K06A	O	Eingriffe an Schilddrüse, Nebenschilddrüse und Ductus thyreoglossus, mit Para- / Thyreidektomie durch Sternotomie oder bei bösartiger Neubildung mit schweren CC
K06B	O	Eingriffe an Schilddrüse, Nebenschilddrüse und Ductus thyreoglossus, mit Parathyreidektomie ohne Sternotomie oder schwere CC
K06C	O	Eingriffe an Schilddrüse, Nebenschilddrüse und Ductus thyreoglossus
K09A	O	Andere Prozeduren bei endokrinen, Ernährungs- und Stoffwechselkrankheiten, Alter < 10 Jahre oder äusserst schwere CC
K09B	O	Andere Prozeduren bei endokrinen, Ernährungs- und Stoffwechselkrankheiten, Alter > 9 Jahre
K14Z	O	Eingriffe an der Nebenniere ausser bei bösartiger Neubildung und ausgedehnte Lymphadenektomie
K15A	O	Strahlentherapie bei endokrinen, Ernährungs- und Stoffwechselkrankheiten, mehr als ein Belegungstag, ausser Radiojodtherapie
K15B	O	Strahlentherapie bei endokrinen, Ernährungs- und Stoffwechselkrankheiten, mehr als ein Belegungstag, mit hoch komplexer Radiojodtherapie
K15C	O	Strahlentherapie bei endokrinen, Ernährungs- und Stoffwechselkrankheiten, mehr als ein Belegungstag, mit Radiojodtherapie
K33Z	O	Mehrzeitige komplexe OR-Prozeduren bei endokrinen, Ernährungs- und Stoffwechselkrankheiten
K43Z	A	Frührehabilitation bei endokrinen, Ernährungs- und Stoffwechselkrankheiten
K60A	M	Diabetes mellitus, Alter < 16 Jahre, mit multimodaler Komplexbehandlung bei Diabetes mellitus
K60B	M	Diabetes mellitus oder schwere Ernährungsstörungen mit äusserst schweren CC, oder Diabetes mellitus mit komplizierenden Diagnosen
K60C	M	Diabetes mellitus oder schwere Ernährungsstörungen, Alter < 11 Jahre oder Alter < 16 Jahre mit schweren CC oder bestimmter Diagnose
K60D	M	Diabetes mellitus, Alter > 15 Jahre, mit schweren CC oder schwere Ernährungsstörungen
K60E	M	Diabetes mellitus, Alter < 16 Jahre
K60F	M	Diabetes mellitus, Alter > 15 Jahre
K62A	M	Verschiedene Stoffwechselerkrankungen bei Para-/Tetraplegie oder mit komplizierender Diagnose
K62B	M	Verschiedene Stoffwechselerkrankungen ausser bei Para-/Tetraplegie
K63A	M	Angeborene Stoffwechselstörungen, mehr als ein Belegungstag, Alter < 16 Jahre oder äusserst schweren CC
K63B	M	Angeborene Stoffwechselstörungen, mehr als ein Belegungstag, Alter > 15 Jahre
K63C	M	Angeborene Stoffwechselstörungen, ein Belegungstag
K64A	M	Endokrinopathien, mit komplexer Diagnose und äusserst schweren CC
K64B	M	Endokrinopathien, Alter < 16 Jahre
K64C	M	Endokrinopathien, Alter > 15 Jahre mit komplexer Diagnose oder äusserst schweren CC oder komplexer Radiojoddiagnostik
K64D	M	Endokrinopathien, Alter > 15 Jahre

MDC 11 Krankheiten und Störungen der Harnorgane

L02Z	O	Operatives Einbringen eines Peritonealdialysekatheters
L03Z	O	Nieren-, Ureter- und grosse Harnblaseneingriffe bei Neubildung, Alter < 19 Jahre oder mit äusserst schweren CC oder ausser bei Neubildung, mit äusserst schweren CC oder Kombinationseingriff
L04A	O	Nieren-, Ureter- und grosse Harnblaseneingriffe ausser bei Neubildung mit Implantation eines künstlichen Harnblasensphinkters
L04B	O	Nieren-, Ureter- und grosse Harnblaseneingriffe ausser bei Neubildung, Alter < 16 Jahre
L04C	O	Nieren-, Ureter- und grosse Harnblaseneingriffe ausser bei Neubildung, Alter > 15 Jahre
L05A	O	Transurethrale Prostataresektion mit äusserst schweren CC
L05B	O	Transurethrale Prostataresektion
L06A	O	Kleine Eingriffe an der Harnblase mit äusserst schweren CC
L06B	O	Kleine Eingriffe an der Harnblase
L08Z	O	Komplexe Eingriffe an der Urethra
L09A	O	Andere Eingriffe bei Erkrankungen der Harnorgane, Alter < 16 Jahre oder mit äusserst schweren CC oder bei Neubildungen oder bestimmtem Eingriff
L09B	O	Andere Eingriffe bei Erkrankungen der Harnorgane, Alter > 15 Jahr
L10A	O	Blasenrekonstruktion u. kontinenter Pouch bei Neubildung ohne Multiviszeraler Eingriff od. Nieren-, Ureter- u. gr. Harnblaseneingriffe bei Neubildung, Alter < 19 J. od. äuss. schw. CC od. Kombinationseingriff, mit gr. Eingriff am Darm, mit äuss. schw. CC
L10B	O	Blasenrekonstruktion u. kontinenter Pouch bei Neubildung ohne Multiviszeraler Eingriff od. Nieren-, Ureter- u. gr. Harnblaseneingriffe bei Neubildung, Alter < 19 J. od. äuss. schw. CC od. Kombinationseingriff, mit gr. Eingriff am Darm
L11Z	O	Komplexe transurethrale, perkutan-transrenale und andere retroperitoneale Eingriffe mit extrakorporaler Stosswellenlithotripsie (ESWL)
L12Z	O	Strahlentherapie bei Krankheiten und Störungen der Harnorgane, mehr als ein Belegungstag
L13A	O	Nieren-, Ureter- und grosse Harnblaseneingriffe bei Neubildung, Alter > 18 Jahre, ohne Kombinationseingriff, mit schweren CC
L13B	O	Nieren-, Ureter- und grosse Harnblaseneingriffe bei Neubildung, Alter > 18 Jahre, ohne Kombinationseingriff
L17Z	O	Andere Eingriffe an der Urethra
L18A	O	Komplexe transurethrale, perkutan-transrenale und andere retroperitoneale Eingriffe ohne extrakorporale Stosswellenlithotripsie (ESWL) mit äusserst schweren CC
L18B	O	Komplexe transurethrale, perkutan-transrenale und andere retroperitoneale Eingriffe ohne extrakorporale Stosswellenlithotripsie (ESWL)
L19Z	O	Transurethrale Eingriffe ausser Prostataresektion und komplexe Ureterorenoskopien mit extrakorporaler Stosswellenlithotripsie (ESWL) oder perkutane Thermoablation der Niere
L20A	O	Transurethrale Eingriffe ausser Prostataresektion und komplexe Ureterorenoskopien, mit äusserst schweren CC
L20B	O	Transurethrale Eingriffe ausser Prostataresektion und komplexe Ureterorenoskopien, mit komplexem Eingriff oder Para- / Tetraplegie
L20C	O	Transurethrale Eingriffe ausser Prostataresektion und komplexe Ureterorenoskopien ohne extrakorporale Stosswellenlithotripsie (ESWL)

DRG	Part.	Beschreibung
L33Z	O	Mehrzeitige komplexe OR-Prozeduren bei Krankheiten und Störungen der Harnorgane oder komplexe Vakuumbehandlung
L38Z	O	Komplizierende Prozeduren mit bestimmtem operativen Eingriff oder Multiviszeraler Eingriff bei Krankheiten und Störungen der Harnorgane
L40Z	A	Diagnostische Ureterorenoskopie
L42A	A	Extrakorporale Stosswellenlithotripsie (ESWL) bei Harnsteinen mit auxiliären Massnahmen oder bei Para- / Tetraplegie
L42B	A	Extrakorporale Stosswellenlithotripsie (ESWL) bei Harnsteinen
L60A	M	Niereninsuffizienz, mehr als ein Belegungstag, mit Dialyse, akutem Nierenversagen und äusserst schweren CC oder mit Dialyse und akutem Nierenversagen oder äusserst schweren CC, Alter < 16 Jahre
L60B	M	Niereninsuffizienz, mehr als ein Belegungstag, mit Dialyse und akutem Nierenversagen oder äusserst schweren CC, Alter > 15 Jahre
L60C	M	Niereninsuffizienz, mehr als ein Belegungstag, mit Dialyse oder äusserst schweren CC
L60D	M	Niereninsuffizienz, mehr als ein Belegungstag
L62A	M	Neubildungen der Harnorgane mit äusserst schweren CC
L62B	M	Neubildungen der Harnorgane, Alter < 16 Jahre
L62C	M	Neubildungen der Harnorgane, Alter > 15 Jahre
L63A	M	Infektionen der Harnorgane mit äusserst schweren CC, Alter < 6 Jahre
L63B	M	Infektionen der Harnorgane mit äusserst schweren CC, Alter > 5 Jahre
L63C	M	Infektionen der Harnorgane, Alter < 12 Jahre oder Kathetereinlage
L63D	M	Infektionen der Harnorgane, Alter > 11 Jahre mit schweren CC
L63E	M	Infektionen der Harnorgane, Alter > 11 Jahre
L64A	M	Harnsteine und Harnwegsobstruktion, Alter > 75 J. od. mit schw. CC oder Urethrastrikatur, andere leichte bis moderate Erkr. der Harnorgane, mehr als ein Beleg.tag oder Beschw. und Sympt. der Harnorg. oder Urethrozystoskopie
L64B	M	Harnsteine und Harnwegsobstruktion, Alter < 76 Jahre
L68A	M	Andere mässig schwere Erkrankungen der Harnorgane oder Harnblasenlähmung, mehr als ein Belegungstag, Alter < 16 Jahre
L68B	M	Andere mässig schwere Erkrankungen der Harnorgane oder Harnblasenlähmung, mehr als ein Belegungstag, Alter > 15 Jahre
L69A	M	Andere schwere Erkrankungen der Harnorgane, mehr als ein Belegungstag mit äusserst schweren CC oder Alter < 10 Jahre
L69B	M	Andere schwere Erkrankungen der Harnorgane, mehr als ein Belegungstag, Alter > 9 Jahre
L70A	M	Krankheiten und Störungen der Harnorgane, ein Belegungstag, Alter < 16 Jahre, ausser bei Niereninsuffizienz ohne Dialyse
L70B	M	Krankheiten und Störungen der Harnorgane, ein Belegungstag, Alter > 15 Jahre oder Niereninsuffizienz, ohne Dialyse
L71Z	M	Niereninsuffizienz, ein Belegungstag mit Dialyse
L72Z	M	Thrombotische Mikroangiopathie oder Hämolytisch-urämisches Syndrom

MDC 12 Krankheiten und Störungen der männlichen Geschlechtsorgane

M01A	O	Grosse Eingriffe an den Beckenorganen beim Mann mit äusserst schweren CC
M01B	O	Grosse Eingriffe an den Beckenorganen beim Mann oder bestimmte Eingriffe an den Beckenorganen beim Mann mit äusserst schweren CC
M02A	O	Transurethrale Prostataresektion mit äusserst schweren CC
M02B	O	Transurethrale Prostataresektion
M03A	O	Eingriffe am Penis, Alter < 18 Jahre
M03B	O	Eingriffe am Penis, Alter > 17 Jahre
M04A	O	Eingriffe am Hoden mit äusserst schweren CC
M04B	O	Eingriffe am Hoden, Alter < 3 Jahre
M04C	O	Eingriffe am Hoden, Alter > 2 Jahre
M05Z	O	Zirkumzision und andere Eingriffe am Penis
M06Z	O	Andere OR-Prozeduren an den männlichen Geschlechtsorganen
M07Z	O	Brachytherapie bei Krankheiten und Störungen der männlichen Geschlechtsorgane, Implantation von > 10 Seeds
M09A	O	OR-Prozeduren an den männlichen Geschlechtsorganen bei bösartiger Neubildung mit äusserst schweren CC oder bestimmte Eingriffe an den Beckenorganen beim Mann
M09B	O	OR-Prozeduren an den männlichen Geschlechtsorganen bei bösartiger Neubildung
M10Z	O	Strahlentherapie bei Krankheiten und Störungen der männlichen Geschlechtsorgane, mehr als ein Belegungstag oder interstitielle Brachytherapie
M11Z	O	Transurethrale Laserdestruktion der Prostata
M37Z	O	Grosse Eingriffe an Darm oder Harnblase oder komplizierende Prozeduren mit bestimmtem operativen Eingriff oder mehrzeitige Eingriffe bei Erkrankungen und Störungen der männlichen Geschlechtsorgane
M60A	M	Bösartige Neubildungen der männlichen Geschlechtsorgane, mehr als ein Belegungstag, Alter < 11 Jahre oder mit äusserst schweren CC
M60B	M	Bösartige Neubildungen der männlichen Geschlechtsorgane, ein Belegungstag oder Alter > 10 Jahre
M61Z	M	Benigne Prostatahyperplasie
M62Z	M	Infektion oder Entzündung der männlichen Geschlechtsorgane
M64Z	M	Andere Krankheiten der männlichen Geschlechtsorgane oder Sterilisation beim Mann

MDC 13 Krankheiten und Störungen der weiblichen Geschlechtsorgane

N01A	O	Beckeneviszierung bei der Frau und radikale Vulvektomie oder bestimmte Lymphadenektomie mit äusserst schweren CC
N01B	O	Beckeneviszierung bei der Frau und radikale Vulvektomie oder bestimmte Lymphadenektomie mit schweren CC
N01C	O	Beckeneviszierung bei der Frau und radikale Vulvektomie oder bestimmte Lymphadenektomie
N02A	O	Eingriffe an Uterus und Adnexen bei bösartiger Neubildung der Ovarien und Adnexen, mit äusserst schweren CC
N02B	O	Eingriffe an Uterus und Adnexen bei bösartiger Neubildung der Ovarien und Adnexen, mit mässig schweren CC
N02C	O	Eingriffe an Uterus und Adnexen bei bösartiger Neubildung der Ovarien und Adnexen
N03A	O	Eingriffe an Uterus und Adnexen bei bösartiger Neubildung anderer Organe, mit äusserst schweren CC
N03B	O	Eingriffe an Uterus und Adnexen bei bösartiger Neubildung anderer Organe
N04A	O	Hysterektomie ausser bei bösartiger Neubildung, mit schweren CC oder aufwändigem Eingriff

DRG	Part.	Beschreibung
N04B	O	Hysterektomie ausser bei bösartiger Neubildung
N05A	O	Ovariektomien und komplexe Eingriffe an den Tubae uterinae ausser bei bösartiger Neubildung, mit schweren CC
N05B	O	Ovariektomien und komplexe Eingriffe an den Tubae uterinae ausser bei bösartiger Neubildung, bei Endometriose
N05C	O	Ovariektomien und komplexe Eingriffe an den Tubae uterinae ausser bei bösartiger Neubildung
N06A	O	Komplexe rekonstruktive Eingriffe an den weiblichen Geschlechtsorganen, mit schweren CC oder komplizierenden Prozeduren
N06B	O	Komplexe rekonstruktive Eingriffe an den weiblichen Geschlechtsorganen
N07Z	O	Andere Eingriffe an Uterus und Adnexen ausser bei bösartiger Neubildung, mit komplexer Diagnose
N08Z	O	Endoskopische Eingriffe an den weiblichen Geschlechtsorganen
N09Z	O	Andere Eingriffe an Vagina, Zervix und Vulva oder Brachytherapie bei Krankheiten und Störungen der weiblichen Geschlechtsorgane ohne äusserst schwere CC
N10Z	O	Diagnostische Kürettage, Hysteroskopie, Sterilisation, Pertubation
N11A	O	Andere OR-Prozeduren an den weiblichen Geschlechtsorganen mit bestimmtem Eingriff oder äusserst schweren CC
N11B	O	Andere OR-Prozeduren an den weiblichen Geschlechtsorganen
N13A	O	Grosse Eingriffe an Vagina, Zervix und Vulva, Alter > 80 Jahre oder schwere CC
N13B	O	Grosse Eingriffe an Vagina, Zervix und Vulva, Alter < 81 Jahre
N14Z	O	Hysterektomie mit Beckenbodenplastik ausser bei bösartiger Neubildung oder Brachytherapie bei Krankheiten und Störungen der weiblichen Geschlechtsorgane, mehr als ein Belegungstag, mit äusserst schweren CC
N16Z	O	Strahlentherapie bei Krankheiten und Störungen der weiblichen Geschlechtsorgane, mehr als ein Belegungstag, weniger als 9 Bestrahlungen
N23Z	O	Andere rekonstruktive Eingriffe an den weiblichen Geschlechtsorganen oder Myomenukleation
N25Z	O	Andere Eingriffe an Uterus und Adnexen ausser bei bösartiger Neubildung, ohne komplexe Diagnose oder diagnostische Laparoskopie
N33Z	O	Mehrzeitige Eingriffe oder komplizierende Prozeduren mit bestimmtem operativen Eingriff bei Krankheiten und Störungen der weiblichen Geschlechtsorgane
N34Z	O	Grosse Eingriffe an Darm oder Harnblase bei Krankheiten und Störungen der weiblichen Geschlechtsorgane
N60A	M	Bösartige Neubildung der weiblichen Geschlechtsorgane, mehr als ein Belegungstag, Alter < 19 Jahre oder äusserst schwere CC
N60B	M	Bösartige Neubildung der weiblichen Geschlechtsorgane, ein Belegungstag oder Alter > 18 Jahre
N61Z	M	Infektion und Entzündung der weiblichen Geschlechtsorgane
N62A	M	Menstruationsstörungen und andere Erkrankungen der weiblichen Geschlechtsorgane mit komplexer Diagnose
N62B	M	Menstruationsstörungen und andere Erkrankungen der weiblichen Geschlechtsorgane

MDC 14 Schwangerschaft, Geburt und Wochenbett

O01A	O	Sectio caesarea mit mehreren komplizierenden Diagnosen, Schwangerschaftsdauer bis 25 vollendete Wochen (SSW) oder mit intrauteriner Therapie
O01B	O	Sectio caesarea mit mehreren komplizierenden Diagnosen, Schwangerschaftsdauer 26 bis 33 vollendete Wochen (SSW), bis 25 SSW oder Thromboembolie während der Gestationsperiode mit OR-Proz. od. komplexer Prozedur
O01C	O	Sectio caesarea mit mehreren kompliz. Diagnosen, Schwangerschaftsdauer > 33 vollendete Wochen (SSW), ohne intrauterine Therapie od. mit kompliz. Diagn., 26 bis 33 SSW od. mit komplexer Diagn. oder bis 33 SSW od. mit kompl. Diagn., mit äusserst schw. CC
O01D	O	Sectio caesarea mit mehreren kompliz. Diagnosen, Schwangerschaftsdauer > 33 vollendete Wochen (SSW), ohne intrauterine Therapie od. mit kompliz. Diagnose, 26 bis 33 SSW od. mit kompl. Diagn. oder bis 33 SSW od. mit kompl. Diagn., ohne äusserst schw. CC
O01E	O	Sectio caesarea mit komplizierender Diagnose, Schwangerschaftsdauer mehr als 33 vollendete Wochen (SSW), ohne komplexe Diagnose
O01F	O	Sectio caesarea ohne komplizierende Diagnose, Schwangerschaftsdauer mehr als 33 vollendete Wochen (SSW), ohne komplexe Diagnose
O02A	O	Vaginale Entbindung mit komplizierender OR-Prozedur, mit intrauteriner Therapie oder intensivmedizinische Komplexbehandlung > 119 Aufwandspunkte oder komplizierende oder komplexe Prozedur
O02B	O	Vaginale Entbindung mit komplizierender OR-Prozedur
O03Z	O	Extrateringraviddität
O04Z	O	Stationäre Aufnahme nach Entbindung oder Abort mit OR-Prozedur
O05A	O	Bestimmte OR-Prozeduren in der Schwangerschaft oder intrauterine Therapie des Feten mit komplexer Prozedur oder äusserst schweren CC
O05B	O	Bestimmte OR-Prozeduren in der Schwangerschaft oder intrauterine Therapie des Feten
O40Z	A	Abort mit Dilatation und Kürettage, Aspirationskürettage oder Hysterotomie
O60A	M	Vaginale Entbindung mit mehreren komplizierenden Diagnosen, mindestens eine schwer, Schwangerschaftsdauer bis 33 vollendete Wochen oder mit komplizierender Prozedur oder Thromboembolie während der Gestationsperiode
O60B	M	Vaginale Entbindung mit mehreren komplizierenden Diagnosen, mindestens eine schwer, Schwangerschaftsdauer mehr als 33 vollendete Wochen, ohne komplizierende Prozedur oder Thromboembolie während der Gestationsperiode
O60C	M	Vaginale Entbindung mit schwerer oder mässig schwerer komplizierender Diagnose
O60D	M	Vaginale Entbindung
O61Z	M	Stationäre Aufnahme nach Entbindung oder Abort ohne OR-Prozedur
O62Z	M	Drohender Abort
O63Z	M	Abort ohne Dilatation und Kürettage, Aspirationskürettage oder Hysterotomie
O65A	M	Andere vorgeburtliche stationäre Aufnahme mit schweren CC oder komplexer Diagnose, Schwangerschaftsdauer 20 bis 33 vollendete Wochen
O65B	M	Andere vorgeburtliche stationäre Aufnahme mit schweren CC oder kompl. Diagnose, Schwangerschaftsdauer bis 19 oder mehr als 33 vollendete Wochen
O65C	M	Andere vorgeburtliche stationäre Aufnahme, Schwangerschaftsdauer bis 26 oder mehr als 33 vollendete Wochen
O65D	M	Andere vorgeburtliche stationäre Aufnahme, ein Belegungstag

MDC 15 Neugeborene

P02A	O	Kardiothorakale oder Gefässeingriffe bei Neugeborenen mit Beatmung > 95 Stunden
P02B	O	Kardiothorakale oder Gefässeingriffe bei Neugeborenen ohne Beatmung > 95 Stunden
P03A	O	Neugeborenes, Aufnahmegegewicht 1000 - 1499 g mit mehreren schweren Problemen, mit Beatmung > 479 Stunden
P03B	O	Neugeborenes, Aufnahmegegewicht 1000 - 1499 g, mit mehreren schweren Problemen, mit Beatmung > 95 und < 241 Stunden

Tabelle 1.1 Liste der SwissDRGs, Version 5.0

DRG	Part.	Beschreibung
P03C	O	Neugeborenes, Aufnahmegegewicht 1000 - 1499 g mit signifikanter OR-Prozedur oder Beatmung > 95 Stunden
P04A	O	Neugeborenes, Aufnahmegegewicht 1000 - 1999 g mit Beatmung > 240 Stunden, mit mehreren schweren Problemen oder mehrzeitigen komplexen OR-Prozeduren
P04B	O	Neugeborenes, Aufnahmegegewicht 1500 - 1999 g mit signifikanter OR-Prozedur oder Beatmung > 95 und < 241 Stunden, mit mehreren schweren Problemen oder mehrzeitigen komplexen OR-Prozeduren
P04C	O	Neugeborenes, Aufnahmegegewicht 1500 - 1999 g mit signifikanter OR-Prozedur oder Beatmung > 95 Stunden, ohne mehrere schwere Probleme, ohne mehrzeitige komplexe OR-Prozeduren
P05A	O	Neugeborenes, Aufnahmegegewicht > 1999 g mit signifikanter OR-Prozedur oder Beatmung > 95 Stunden oder mit mehrzeitigen komplexen OR-Prozeduren, mit mehreren schweren Problemen
P05B	O	Neugeborenes, Aufnahmegegewicht > 1999 g mit signifikanter OR-Prozedur, mit mehreren schweren Problemen, ohne mehrzeitige komplexe OR-Prozeduren, ohne Beatmung > 95 Stunden
P05C	O	Neugeborenes, Aufnahmegegewicht > 1999 g mit signifikanter OR-Prozedur oder Beatmung > 95 Stunden, ohne mehrere schwere Probleme
P60A	M	Neugeborenes, verstorben, ein Belegungstag, ohne bestimmte Prozedur und nicht zuverlegt
P60B	M	Neugeborenes, verstorben oder verlegt < 5 Tage nach Aufnahme ohne signifikante OR-Prozedur, oder mit Beatmung > 24 und < 96 Stunden
P60C	M	Neugeborenes, verlegt < 5 Tage nach Aufnahme ohne signifikante OR-Prozedur, ohne Beatmung > 24 Stunden
P61A	M	Neugeborenes, Aufnahmegegewicht < 750 g mit signifikanter OR-Prozedur oder Beatmung > 95 Stunden
P61B	M	Neugeborenes, Aufnahmegegewicht < 1000 g mit signifikanter OR-Prozedur oder Beatmung > 95 Stunden
P61C	M	Neugeborenes, Aufnahmegegewicht < 1000 g ohne signifikante OR-Prozedur, ohne Beatmung > 95 Stunden
P61D	M	Neugeborenes, Aufnahmegegewicht < 1000 g, verstorben < 29 Tage nach Aufnahme
P63Z	M	Neugeborenes, Aufnahmegegewicht 1000 - 1249 g ohne signifikante OR-Prozedur oder mit Beatmung > 47 und < 96 Stunden
P64Z	M	Neugeborenes, Aufnahmegegewicht 1250 - 1499 g ohne signifikante OR-Prozedur, ohne Beatmung > 47 Stunden
P65A	M	Neugeborenes, Aufnahmegegewicht 1500 - 1999 g ohne signifikante OR-Prozedur, ohne Beatmung > 95 Stunden, mit mehreren schweren Problemen
P65B	M	Neugeborenes, Aufnahmegegewicht 1500 - 1999 g ohne signifikante OR-Prozedur, mit Beatmung > 24 und < 96 Stunden oder mit schwerem Problem
P65C	M	Neugeborenes, Aufnahmegegewicht 1500 - 1999 g ohne signifikante OR-Prozedur, ohne Beatmung > 24 Stunden, mit anderem Problem
P65D	M	Neugeborenes, Aufnahmegegewicht 1500 - 1999 g ohne signifikante OR-Prozedur, ohne Beatmung > 24 Stunden, ohne Problem
P66A	M	Neugeborenes, Aufnahmegegewicht 2000 - 2499 g ohne signifikante OR-Prozedur, ohne Beatmung > 95 Stunden, mit mehreren schweren Problemen
P66B	M	Neugeborenes, Aufnahmegegewicht 2000 - 2499 g ohne signifikante OR-Prozedur, mit Beatmung > 24 und < 96 Stunden oder mit schwerem Problem
P66C	M	Neugeborenes, Aufnahmegegewicht 2000 - 2499 g ohne signifikante OR-Prozedur, ohne Beatmung > 24 Stunden, mit anderem Problem
P66D	M	Neugeborenes, Aufnahmegegewicht 2000 - 2499 g ohne signifikante OR-Prozedur, ohne Beatmung > 24 Stunden, ohne Problem oder neugeborener Mehrling, Aufnahmegegewicht > 2499 g ohne OR-Prozedur, ohne Beatmung > 95 Stunden, ohne Problem oder ein Belegungstag
P67A	M	Neugeborenes, Aufnahmegegewicht > 2499 g ohne signifikante OR-Prozedur, ohne Beatmung > 95 Stunden, mit mehreren schweren Problemen oder Entzugssyndrom
P67B	M	Neugeborenes, Aufnahmegegewicht > 2499 g ohne signifikante OR-Prozedur, ohne Beatmung > 95 Stunden, mit schwerem Problem oder mit anderem Problem, mehr als ein Belegungstag oder mit nicht signifikanter OR-Prozedur, mit komplizierender Diagnose
P67C	M	Neugeborenes, Aufnahmegegewicht > 2499 g ohne signifikante OR-Prozedur, ohne Beatmung > 95 Stunden, mit anderem Problem, mehr als ein Belegungstag oder mit nicht signifikanter OR-Prozedur, ohne komplizierende Diagnose
P67D	M	Neugeborener Einling, Aufnahmegegewicht > 2499 g ohne OR-Prozedur, ohne Beatmung > 95 Stunden, ohne schweres Problem, ohne anderes Problem oder ein Belegungstag

MDC 16 Krankheiten des Blutes, der blutbildenden Organe und des Immunsystems

Q01Z	O	Eingriffe an der Milz
Q02A	O	Verschiedene OR-Prozeduren bei Krankheiten des Blutes, der blutbildenden Organe und des Immunsystems, mit äusserst schweren CC
Q02B	O	Verschiedene OR-Prozeduren bei Krankheiten des Blutes, der blutbildenden Organe und des Immunsystems
Q03A	O	Kleine Eingriffe bei Krankheiten des Blutes, der blutbildenden Organe und des Immunsystems, Alter < 18 Jahre
Q03B	O	Kleine Eingriffe bei Krankheiten des Blutes, der blutbildenden Organe und des Immunsystems, Alter > 17 Jahre
Q60A	M	Erkrankungen des retikuloendothelialen Systems, des Immunsystems und Gerinnungsstörungen mit komplexer Diagnose, mit Milzverletzung oder komplizierender Prozedur, Alter < 16 Jahre
Q60B	M	Erkrankungen des retikuloendothelialen Systems, des Immunsystems und Gerinnungsstörungen mit komplexer Diagnose, Alter < 16 Jahre
Q60C	M	Erkrankungen des retikuloendothelialen Systems, des Immunsystems und Gerinnungsstörungen mit komplexer Diagnose, Alter > 15 Jahre
Q60D	M	Erkrankungen des retikuloendothelialen Systems, des Immunsystems und Gerinnungsstörungen, Alter < 16 Jahre
Q60E	M	Erkrankungen des retikuloendothelialen Systems, des Immunsystems und Gerinnungsstörungen, Alter > 15 Jahre
Q61A	M	Erkrankungen der Erythrozyten mit äusserst schweren CC
Q61B	M	Erkrankungen der Erythrozyten mit komplexer Diagnose
Q61C	M	Erkrankungen der Erythrozyten mit aplastischer Anämie, Alter < 16 Jahre
Q61D	M	Erkrankungen der Erythrozyten mit aplastischer Anämie, Alter > 15 Jahre
Q61E	M	Erkrankungen der Erythrozyten

MDC 17 Hämatologische und solide Neubildungen

R01A	O	Lymphom und Leukämie mit grossen OR-Prozeduren, mit komplexer OR-Prozedur
R01B	O	Lymphom und Leukämie mit grossen OR-Prozeduren
R02Z	O	Grosse OR-Proz. mit äuss. schw. CC, mit komplexer OR-Proz. bei hämatol. u. soliden Neubildungen od. Lymphom und Leukämie mit best. OR-Proz., mit äuss. schw. CC, od. mit best. OR-Proz. mit schw. CC od. mit and. OR-Proz. mit äuss. schw. CC, Alter < 16 J.
R04Z	O	Andere hämatologische und solide Neubildungen mit anderen OR-Prozeduren, mit schweren CC

DRG	Part.	Beschreibung
R07A	O	Strahlentherapie bei hämatologischen und soliden Neubildungen, weniger als 9 Bestrahlungen, Alter < 19 Jahre oder mit äusserst schweren CC
R07B	O	Strahlentherapie bei hämatologischen und soliden Neubildungen, weniger als 9 Bestrahlungen, Alter > 18 Jahre
R11A	O	Lymphom und Leukämie mit bestimmter OR-Prozedur, mit schweren CC oder mit anderen OR-Prozeduren, mit äusserst schweren CC, Alter > 15 Jahre
R11B	O	Lymphom und Leukämie mit bestimmter OR-Prozedur oder mit schweren CC
R11C	O	Lymphom und Leukämie mit anderen OR-Prozeduren
R12A	O	Andere hämatologische und solide Neubildungen mit grossen OR-Prozeduren, mit äusserst schweren CC
R12B	O	Andere hämatologische und solide Neubildungen mit grossen OR-Prozeduren, mit komplexer OR-Prozedur
R12C	O	Andere hämatologische und solide Neubildungen mit grossen OR-Prozeduren
R13Z	O	Andere hämatologische und solide Neubildungen mit bestimmter OR-Prozedur, ohne äusserst schwere oder schwere CC
R14Z	O	Andere hämatologische und solide Neubildungen mit anderen OR-Prozeduren ohne äusserst schwere oder schwere CC oder Therapie mit offenen Nukliden bei hämatologischen und soliden Neubildungen, mehr als ein Belegungstag
R16Z	O	Hochkomplexe Chemotherapie mit operativem Eingriff bei hämatologischen und soliden Neubildungen
R60A	M	Akute myeloische Leukämie mit hochkomplexer Chemotherapie
R60B	M	Akute myeloische Leukämie mit intensiver Chemotherapie, mit komplizierender Diagnose oder Dialyse oder Portimplantation oder äusserst schweren CC oder mit mässig komplexer Chemotherapie mit komplizierender Diagnose oder Dialyse oder Portimplantation
R60C	M	Akute myeloische Leukämie mit intensiver Chemotherapie ohne komplizierende Diagnose, Dialyse od. Portimplant., ohne äusserst schw. CC od. mit mässig komplexer Chemoth. mit äusserst schw. CC od. mit Dialyse od. äusserst schw. CC, Alter < 16 Jahre
R60D	M	Akute myeloische Leukämie mit Dialyse oder äusserst schweren CC, Alter > 15 Jahre
R60E	M	Akute myeloische Leukämie mit mässig komplexer Chemotherapie, ohne komplizierende Diagnose, ohne Dialyse, ohne Portimplantation, ohne äusserst schwere CC oder mit lokaler Chemotherapie
R60F	M	Akute myeloische Leukämie ohne Chemotherapie, ohne Dialyse, ohne äusserst schwere CC
R61A	M	Lymphom und nicht akute Leukämie, mit Sepsis oder mit Agranulozytose oder Portimplantation, mit äusserst schweren CC
R61B	M	Lymphom und nicht akute Leukämie, mit Agranulozytose oder Portimplantation, Alter < 16 Jahre
R61C	M	Lymphom und nicht akute Leukämie, mit äusserst schweren CC
R61D	M	Lymphom und nicht akute Leukämie, mit Agranulozytose oder Portimplantation, Alter > 15 Jahre
R61E	M	Lymphom und nicht akute Leukämie, mit komplexer Diagnose oder Osteolysen, Alter < 16 Jahre
R61F	M	Lymphom und nicht akute Leukämie, Alter > 15 Jahre
R62A	M	Andere hämatologische und solide Neubildungen mit komplizierender Diagnose oder Dialyse oder Portimplantation, mit Osteolysen oder äusserst schweren CC und komplexer Diagnose
R62B	M	Andere hämatologische und solide Neubildungen, mit Osteolysen oder äusserst schweren CC
R62C	M	Andere hämatologische und solide Neubildungen
R63A	M	Andere akute Leukämie mit hochkomplexer Chemotherapie
R63B	M	Andere akute Leukämie mit intensiver Chemotherapie, mit Dialyse oder Sepsis oder mit Agranulozytose oder Portimplantation, Alter < 16 Jahre
R63C	M	Andere akute Leukämie mit intensiver Chemotherapie, mit Dialyse oder Sepsis oder mit Agranulozytose oder Portimplantation, Alter > 15 Jahre
R63D	M	Andere akute Leukämie mit mässig komplexer Chemotherapie, mit Dialyse oder Sepsis oder mit Agranulozytose oder Portimplantation, Alter < 16 Jahre
R63E	M	Andere akute Leukämie mit Chemotherapie mit äusserst schweren CC, oder mit Dialyse od. Sepsis od. Agranulozytose od. Portimplantation
R63F	M	Andere akute Leukämie mit Chemotherapie
R65Z	M	Hämatologische und solide Neubildungen, ein Belegungstag

MDC 18A HIV

S01Z	O	HIV-Krankheit mit OR-Prozedur
S60Z	M	HIV-Krankheit, ein Belegungstag
S62Z	M	Bösartige Neubildung bei HIV-Krankheit
S63A	M	Infektion bei HIV-Krankheit mit komplexer Diagnose und äusserst schweren CC
S63B	M	Infektion bei HIV-Krankheit
S64Z	M	Andere HIV-Krankheit
S65Z	M	Andere Erkrankungen bei HIV-Krankheit

MDC 18B Infektiöse und parasitäre Krankheiten

T01A	O	OR-Prozedur oder grossflächiges Débridement bei infektiösen und parasitären Krankheiten mit komplexer OR-Prozedur, komplizierenden Prozeduren oder bei Zustand nach Organtransplantation
T01B	O	OR-Prozedur oder grossflächiges Débridement bei infektiösen und parasitären Krankheiten bei Sepsis
T01C	O	OR-Prozedur oder grossflächiges Débridement bei infektiösen und parasitären Krankheiten, Alter < 16 Jahre
T01D	O	OR-Prozedur oder grossflächiges Débridement bei infektiösen und parasitären Krankheiten, Alter > 15 Jahre
T36Z	O	Intensivmedizinische Komplexbehandlung > 392 / 552 Aufwandspunkte oder komplexe Vakuumbehandlung bei infektiösen und parasitären Krankheiten
T60A	M	Sepsis mit komplizierenden Prozeduren oder bei Zustand nach Organtransplantation, mit äusserst schweren CC
T60B	M	Sepsis mit komplizierenden Prozeduren od. bei Zustand nach Organtransplantation, ohne äusserst schwere CC, Alter < 16 J. od. ohne komplizierende Prozeduren, ausser bei Z. n. Organtranspl., mit äuss. schweren CC, Alter < 16 J. oder mit Para-/Tetraplegie
T60C	M	Sepsis mit komplizierenden Prozeduren oder bei Zustand nach Organtransplantation, ohne äusserst schwere CC, Alter > 15 Jahre oder ohne kompliz. Proz., ausser bei Z. n. Organtranspl., mit äuss. schweren CC, Alter > 15 Jahre oder ohne Para-/Tetraplegie
T60D	M	Sepsis ohne komplizierende Prozeduren, ausser bei Zustand nach Organtransplantation, ohne äusserst schwere CC, Alter < 10 Jahre
T60E	M	Sepsis ohne komplizierende Prozeduren, ausser bei Zustand nach Organtransplantation, ohne äusserst schwere CC, Alter > 9 Jahre
T60F	M	Sepsis, verstorben < 8 Tage nach Aufnahme
T61A	M	Postoperative und posttraumatische Infektionen mit komplizierenden Prozeduren, komplizierender Diagnose oder äusserst schweren CC

Tabelle 1.1 Liste der SwissDRGs, Version 5.0

DRG	Part.	Beschreibung
T61B	M	Postoperative und posttraumatische Infektionen
T62A	M	Fieber unbekannter Ursache mit schweren CC und Alter > 5 Jahre
T62B	M	Fieber unbekannter Ursache
T63A	M	Virale Erkrankung bei Zustand nach Organtransplantation
T63B	M	Virale Erkrankung bei Infektion mit Zytomegalieviren
T63C	M	Andere virale Erkrankungen
T64A	M	Andere infektiöse und parasitäre Krankheiten mit komplexer Diagnose oder Zustand nach Organtransplantation, Alter < 16 Jahre
T64B	M	Andere infektiöse und parasitäre Krankheiten mit komplexer Diagnose oder Zustand nach Organtransplantation, Alter > 15 Jahre
T64C	M	Andere infektiöse und parasitäre Krankheiten

MDC 19 Psychische Krankheiten und Störungen

U01A	O	Geschlechtsumwandelnde Operation mit komplexem Eingriff
U01B	O	Geschlechtsumwandelnde Operation
U41Z	A	Sozial- und neuropädiatrische und pädiatrisch-psychosomatische Therapie bei psychischen Krankheiten und Störungen und bei Krankheiten und Störungen des Nervensystems
U42A	A	Multimodale Schmerztherapie bei psychischen Krankheiten und Störungen, 14 und mehr Behandlungstagen
U42B	A	Multimodale Schmerztherapie bei psychischen Krankheiten und Störungen, 7 bis 13 Behandlungstage
U60A	M	Psychische Krankheiten und Störungen, ein Belegungstag, Alter < 16 Jahre
U60B	M	Psychische Krankheiten und Störungen, ein Belegungstag, Alter > 15 Jahre
U61A	M	Schizophrene oder akut psychotische Störungen mit bestimmter Prozedur, Intensivmedizinische Komplexbehandlung > 196 / 119 Aufwandspunkte, oder äusserst schwere CC
U61B	M	Schizophrene oder akut psychotische Störungen
U63A	M	Schwere affektive oder wahnhaftige Störungen, Alter < 18 Jahre oder äusserst schwere CC
U63B	M	Schwere affektive oder wahnhaftige Störungen
U64A	M	Angststörungen oder andere affektive und somatoforme Störungen, Alter < 18 Jahre oder komplexe Diagnose
U64B	M	Angststörungen oder andere affektive und somatoforme Störungen
U66A	M	Ess-, Zwangs- und Persönlichkeitsstörungen oder psychische Störungen in der Kindheit mit komplizierender Diagnose
U66B	M	Ess-, Zwangs- und Persönlichkeitsstörungen oder psychische Störungen in der Kindheit, Alter < 18 Jahre
U66C	M	Ess-, Zwangs- und Persönlichkeitsstörungen oder psychische Störungen in der Kindheit, Alter > 17 Jahre

MDC 20 Alkohol- und Drogengebrauch und alkohol- und drogeninduzierte psychische Störungen

V60A	M	Alkoholintoxikation und -entzug oder Störungen durch Alkoholmissbrauch und Alkoholabhängigkeit mit psychotischem Syndrom oder qualifizierten Entzug oder HIV-Krankheit
V60B	M	Alkoholintoxikation und -entzug oder Störungen durch Alkoholmissbrauch und Alkoholabhängigkeit
V61Z	M	Drogenintoxikation und -entzug
V63Z	M	Störungen durch Opioidgebrauch und Opioidabhängigkeit
V64Z	M	Störungen durch anderen Drogengebrauch und Medikamentenmissbrauch und andere Drogen- und Medikamentenabhängigkeit

MDC 21A Polytrauma

W01A	O	Polytrauma mit Beatmung oder Kraniotomie oder komplexe Vakuumbehandlung oder mikrovaskulärer Eingriff, mit Frührehabilitation
W01B	O	Polytrauma mit Beatmung > 120 Stunden oder Kraniotomie, oder komplexe Vakuumbehandlung oder mikrovaskulärer Eingriff
W01C	O	Polytrauma mit Beatmung < 121 Stunden oder Kraniotomie
W02A	O	Polytrauma mit bestimmten Eingriffen, mit komplizierenden Prozeduren oder Eingriffen an mehreren Lokalisationen
W02B	O	Polytrauma mit bestimmten Eingriffen, ohne komplizierende Prozeduren oder Eingriffe an mehreren Lokalisationen
W05Z	O	Frührehabilitation bei Polytrauma mit OR-Prozedur
W36A	O	Intensivmedizinische Komplexbehandlung > 980 / 1380 Aufwandspunkte bei Polytrauma
W36B	O	Intensivmedizinische Komplexbehandlung > 1104 bis 1380 Aufwandspunkte bei Polytrauma
W40Z	A	Frührehabilitation bei Polytrauma
W60Z	M	Polytrauma, verstorben < 5 Tage nach Aufnahme
W61A	M	Polytrauma ohne signifikante Eingriffe mit komplizierender Diagnose
W61B	M	Polytrauma ohne signifikante Eingriffe ohne komplizierende Diagnose

MDC 21B Verletzungen, Vergiftungen und toxische Wirkungen von Drogen und Medikamenten

X01A	O	Rekonstruktive Operation bei Verletzungen mit komplizierenden Prozeduren, Eingriff an mehreren Lokalisationen, freier Lappenplastik mit mikrovaskulärer Anastomosierung oder komplizierender Diagnose oder komplexer Prozedur, mit äusserst schweren CC
X01B	O	Rekonstruktive Operation bei Verletzungen ohne komplizierende Prozeduren, ohne Eingriff an mehreren Lokalisationen, ohne freie Lappenplastik mit mikrovaskulärer Anastomosierung, mit komplizierender Diagnose, komplexer Prozedur oder äusserst schw. CC
X01C	O	Rekonstruktive Operation bei Verletzungen ohne kompliz. Prozeduren, ohne Eingriff an mehreren Lokalisationen, ohne freie Lappenplastik mit mikrovaskulärer Anastomosierung, ohne komplizierende Diagnose, ohne komplexe Prozedur, ohne äusserst schw. CC
X04Z	O	Andere Eingriffe bei Verletzungen der unteren Extremität
X05A	O	Andere Eingriffe bei Verletzungen der Hand, mit komplexem Eingriff
X05B	O	Andere Eingriffe bei Verletzungen der Hand
X06A	O	Andere Eingriffe bei anderen Verletzungen mit äusserst schweren CC
X06B	O	Andere Eingriffe bei anderen Verletzungen mit schweren CC oder mit komplexem Eingriff
X06C	O	Andere Eingriffe bei anderen Verletzungen
X07A	O	Replantation bei traumatischer Amputation, mit Replantation mehr als einer Zehe oder mehr als eines Fingers

DRG Part. Beschreibung

X07B	O	Replantation bei traumatischer Amputation, mit Replantation eines Fingers oder einer Zehe
X33Z	O	Mehrzeitige komplexe OR-Prozeduren bei Verletzungen, Vergiftungen und toxischen Wirkungen von Drogen und Medikamenten
X60A	M	Verletzungen und allergische Reaktionen, Alter < 16 Jahre
X60B	M	Verletzungen und allergische Reaktionen, Alter > 15 Jahre
X62A	M	Vergiftungen / Toxische Wirkungen von Drogen, Medikamenten und anderen Substanzen oder Folgen einer medizinischen Behandlung mit bestimmter Diagnose
X62B	M	Vergiftungen / Toxische Wirkungen von Drogen, Medikamenten und anderen Substanzen oder Folgen einer medizinischen Behandlung
X64Z	M	Anderer Krankheit verursacht durch Verletzung, Vergiftung oder toxische Wirkung

MDC 22 Verbrennungen

Y01Z	O	Operative Eingriffe oder Beatmung > 95 Stunden bei schweren Verbrennungen oder andere Verbrennungen mit komplexen Konstellationen
Y02A	O	Anderer Verbrennungen mit Hauttransplantation bei Sepsis oder mit komplizierenden Prozeduren, hochkomplexem Eingriff oder intensivmedizinischer Komplexbehandlung > 392 / 552 Aufwandspunkte oder mit äusserst schweren CC
Y02B	O	Anderer Verbrennungen mit Hauttransplantation ohne Sepsis, ohne komplizierenden Prozeduren, hochkomplexen Eingriff oder intensivmedizinischer Komplexbehandlung > 392 / 552 Aufwandspunkte, ohne äusserst schwere CC
Y03A	O	Anderer Verbrennungen mit anderen Eingriffen, Alter < 16 Jahre
Y03B	O	Anderer Verbrennungen mit anderen Eingriffen, Alter > 15 Jahre
Y62A	M	Anderer Verbrennungen, Alter < 6 Jahre oder schwere Verbrennungen
Y62B	M	Anderer Verbrennungen, Alter > 5 Jahre
Y63Z	M	Verbrennungen, ein Belegungstag

MDC 23 Faktoren, die den Gesundheitszustand beeinflussen, und andere Inanspruchnahme des Gesundheitswesens

Z01Z	O	OR-Prozeduren bei anderen Zuständen, die zur Inanspruchnahme des Gesundheitswesens führen
Z02Z	O	Leberspende (Lebenspende)
Z03Z	O	Nierenspende (Lebenspende)
Z43Z	A	Knochenmarkentnahme bei Eigen- oder Fremdspender
Z64Z	M	Anderer Faktoren, die den Gesundheitszustand beeinflussen und Nachbehandlung nach abgeschlossener Behandlung
Z65Z	M	Beschwerden, Symptome, andere Anomalien und Nachbehandlung
Z66Z	M	Vorbereitung zur Lebenspende

Fehler-DRGs und sonstige DRGs

901A	O	Ausgedehnte OR-Prozedur ohne Bezug zur Hauptdiagnose mit komplizierenden Prozeduren oder Strahlentherapie
901B	O	Ausgedehnte OR-Prozedur ohne Bezug zur Hauptdiagnose ohne komplizierende Prozeduren, ohne Strahlentherapie, mit komplexer OR-Prozedur
901C	O	Ausgedehnte OR-Prozedur ohne Bezug zur Hauptdiagnose ohne komplizierende Prozeduren, ohne Strahlentherapie, ohne komplexe OR-Prozedur, mit anderem Eingriff an Kopf und Wirbelsäule oder Alter < 1 Jahr
901D	O	Ausgedehnte OR-Prozedur ohne Bezug zur Hauptdiagnose ohne komplizierende Prozeduren, ohne Strahlentherapie, ohne komplexe OR-Prozedur, ohne anderen Eingriff an Kopf und Wirbelsäule, Alter > 0 Jahre
902Z	O	Nicht ausgedehnte OR-Prozedur ohne Bezug zur Hauptdiagnose
960Z	M	Nicht gruppierbar
961Z	M	Unzulässige Hauptdiagnose
962Z	M	Unzulässige geburtshilfliche Diagnosekombination
963Z	M	Neonatale Diagnose unvereinbar mit Alter oder Gewicht

Tabelle 1.2 Gruppen der Erkrankungen und Störungen und zugehörige MDCs

ICD Gruppe	Beschreibung	MDCs
A00 - A09	Infektiöse Darmkrankheiten	01, 04, 06, 07, 09, 18A, 18B
A15 - A19	Tuberkulose	02, 03, 04, 06, 08, 09, 10, 11, 18A
A20 - A28	Bestimmte bakterielle Zoonosen	01, 04, 06, 09, 16, 18B
A30 - A49	Sonstige bakterielle Krankheiten	01, 03, 04, 05, 06, 09, 14, 15, 18A, 18B
A50 - A64	Infektionen, die vorwiegend durch Geschlechtsverkehr übertragen werden	01, 02, 03, 05, 06, 08, 09, 12, 13, 18A, 18B
A65 - A69	Sonstige Spirochätenkrankheiten	03, 08, 09, 18B
A70 - A74	Sonstige Krankheiten durch Chlamydien	02, 04, 18A, 18B
A75 - A79	Rickettsiosen	18B
A80 - A89	Virusinfektionen des Zentralnervensystems	01, 18A, 18B
A90 - A99	Durch Arthropoden übertragene Viruskrankheiten und virale hämorrhagische Fieber	01, 11, 18B
B00 - B09	Virusinfektionen, die durch Haut- und Schleimhautläsionen gekennzeichnet sind	01, 02, 03, 04, 09, 18A, 18B
B15 - B19	Virushepatitis	07, 18A
B20 - B24	HIV-Krankheit [Humane Immundefizienz-Viruskrankheit]	18A
B25 - B34	Sonstige Viruskrankheiten	01, 02, 04, 05, 07, 12, 18A, 18B
B35 - B49	Mykosen	01, 03, 04, 05, 06, 09, 12, 13, 18A, 18B
B50 - B64	Protozoenkrankheiten	01, 02, 04, 05, 07, 09, 18A, 18B
B65 - B83	Helminthosen	01, 02, 04, 06, 07, 09, 11, 18A, 18B
B85 - B89	Pedikulose [Läusebefall], Akarinoase [Milbenbefall] und sonstiger Parasitenbefall der Haut	09, 18A, 18B
B90 - B94	Folgestände von infektiösen und parasitären Krankheiten	01, 02, 04, 08, 11, 18B
B95 - B98	Bakterien, Viren und sonstige Infektionserreger als Ursache von Krankheiten, die in anderen Kapiteln klassifiziert sind	18B
B99 - B99	Sonstige Infektionskrankheiten	18B
C00 - C14	Bösartige Neubildungen der Lippe, der Mundhöhle und des Pharynx	03
C15 - C26	Bösartige Neubildungen der Verdauungsorgane	06, 07, 17
C30 - C39	Bösartige Neubildungen der Atmungsorgane und sonstiger intrathorakaler Organe	03, 04, 05, 17
C40 - C41	Bösartige Neubildungen des Knochens und des Gelenkknorpels	08
C43 - C44	Melanom und sonstige bösartige Neubildungen der Haut	02, 09, 18A
C45 - C49	Bösartige Neubildungen des mesothelialen Gewebes und des Weichteilgewebes	03, 04, 05, 06, 08, 09, 17, 18A
C50 - C50	Bösartige Neubildungen der Brustdrüse [Mamma]	09
C51 - C58	Bösartige Neubildungen der weiblichen Genitalorgane	13
C60 - C63	Bösartige Neubildungen der männlichen Genitalorgane	12
C64 - C68	Bösartige Neubildungen der Harnorgane	11
C69 - C72	Bösartige Neubildungen des Auges, des Gehirns und sonstiger Teile des Zentralnervensystems	01, 02
C73 - C75	Bösartige Neubildungen der Schilddrüse und sonstiger endokriner Drüsen	01, 10
C76 - C80	Bösartige Neubildungen ungenau bezeichneter, sekundärer und nicht näher bezeichneter Lokalisationen	01, 03, 04, 06, 07, 08, 09, 10, 11, 12, 13, 17
C81 - C96	Bösartige Neubildungen des lymphatischen, blutbildenden und verwandten Gewebes, als primär festgestellt oder vermutet	10, 16, 17, 18A
C97 - C97	Bösartige Neubildungen als Primärtumoren an mehreren Lokalisationen	17
D00 - D09	In-situ-Neubildungen	02, 03, 04, 06, 07, 09, 11, 12, 13, 17
D10 - D36	Gutartige Neubildungen	01, 02, 03, 04, 05, 06, 07, 08, 09, 10, 11, 12, 13, 16, 17
D37 - D48	Neubildungen unsicheren oder unbekanntes Verhaltens	01, 03, 04, 06, 07, 08, 09, 10, 11, 12, 13, 16, 17
D50 - D53	Alimentäre Anämien	16, 18A
D55 - D59	Hämolytische Anämien	11, 16, 18A
D60 - D64	Aplastische und sonstige Anämien	16, 18A
D65 - D69	Koagulopathien, Purpura und sonstige hämorrhagische Diathesen	16, 18A
D70 - D77	Sonstige Krankheiten des Blutes und der blutbildenden Organe	10, 16, 18A
D80 - D90	Bestimmte Störungen mit Beteiligung des Immunsystems	04, 10, 16, 17, 18A
E00 - E07	Krankheiten der Schilddrüse	01, 10
E10 - E14	Diabetes mellitus	01, 02, 05, 10, 11
E15 - E16	Sonstige Störungen der Blutglukose-Regulation und der inneren Sekretion des Pankreas	06, 10
E20 - E35	Krankheiten sonstiger endokriner Drüsen	10, 13, 16, 23
E40 - E46	Mangelernährung	10, 18A
E50 - E64	Sonstige alimentäre Mangelzustände	02, 08, 10, 18A
E65 - E68	Adipositas und sonstige Überernährung	04, 10
E70 - E90	Stoffwechselstörungen	01, 04, 06, 07, 08, 10, 11, 13, 16, 18A
F00 - F09	Organische, einschliesslich symptomatischer psychischer Störungen	01, 18A
F10 - F19	Psychische und Verhaltensstörungen durch psychotrope Substanzen	20
F20 - F29	Schizophrenie, schizotype und wahnhaftige Störungen	18A, 19

Tabelle 1.2 Gruppen der Erkrankungen und Störungen und zugehörige MDCs

ICD Gruppe	Beschreibung	MDCs
F30 - F39	Affektive Störungen	18A, 19
F40 - F48	Neurotische, Belastungs- und somatoforme Störungen	04, 05, 11, 19
F50 - F59	Verhaltensauffälligkeiten mit körperlichen Störungen und Faktoren	12, 13, 14, 19, 20
F60 - F69	Persönlichkeits- und Verhaltensstörungen	19
F70 - F79	Intelligenzminderung	01
F80 - F89	Entwicklungsstörungen	01, 19
F90 - F98	Verhaltens- und emotionale Störungen mit Beginn in der Kindheit und Jugend	01, 19
F99 - F99	Nicht näher bezeichnete psychische Störungen	19
G00 - G09	Entzündliche Krankheiten des Zentralnervensystems	01, 18A
G10 - G14	Systematrophien, die vorwiegend das Zentralnervensystem betreffen	01
G20 - G26	Extrapyramidale Krankheiten und Bewegungsstörungen	01, 02
G30 - G32	Sonstige degenerative Krankheiten des Nervensystems	01
G35 - G37	Demyelinisierende Krankheiten des Zentralnervensystems	01, 18A
G40 - G47	Episodische und paroxysmale Krankheiten des Nervensystems	01, 04, 18A, 19
G50 - G59	Krankheiten von Nerven, Nervenwurzeln und Nervenplexus	01
G60 - G64	Polyneuropathien und sonstige Krankheiten des peripheren Nervensystems	01, 18A
G70 - G73	Krankheiten im Bereich der neuromuskulären Synapse und des Muskels	01
G80 - G83	Zerebrale Lähmung und sonstige Lähmungssyndrome	01
G90 - G99	Sonstige Krankheiten des Nervensystems	01, 05, 11, 18A, 23
H00 - H06	Affektionen des Augenlides, des Tränenapparates und der Orbita	02, 09
H10 - H13	Affektionen der Konjunktiva	02
H15 - H22	Affektionen der Sklera, der Hornhaut, der Iris und des Ziliarkörpers	02, 08
H25 - H28	Affektionen der Linse	02
H30 - H36	Affektionen der Aderhaut und der Netzhaut	02, 18A
H40 - H42	Glaukom	02, 08
H43 - H45	Affektionen des Glaskörpers und des Augapfels	02
H46 - H48	Affektionen des N. opticus und der Sehbahn	01, 02
H49 - H52	Affektionen der Augenmuskeln, Störungen der Blickbewegungen sowie Akkommodationsstörungen und Refraktionsfehler	01, 02
H53 - H54	Sehstörungen und Blindheit	02, 18A
H55 - H59	Sonstige Affektionen des Auges und der Augenanhangsgebilde	01, 02
H60 - H62	Krankheiten des äusseren Ohres	03
H65 - H75	Krankheiten des Mittelohres und des Warzenfortsatzes	03
H80 - H83	Krankheiten des Innenohres	03
H90 - H95	Sonstige Krankheiten des Ohres	03
I00 - I02	Akutes rheumatisches Fieber	05, 08
I05 - I09	Chronische rheumatische Herzkrankheiten	05
I10 - I15	Hypertonie [Hochdruckkrankheit]	05, 11
I20 - I25	Ischämische Herzkrankheiten	05, 18A
I26 - I28	Pulmonale Herzkrankheit und Krankheiten des Lungenkreislaufes	04, 05
I30 - I52	Sonstige Formen der Herzkrankheit	05, 18A
I60 - I69	Zerebrovaskuläre Krankheiten	01, 05, 08, 18A
I70 - I79	Krankheiten der Arterien, Arteriolen und Kapillaren	01, 05, 06, 08, 09, 11
I80 - I89	Krankheiten der Venen, der Lymphgefässe und der Lymphknoten, anderenorts nicht klassifiziert	05, 06, 07, 09, 11, 12, 13, 16
I95 - I99	Sonstige und nicht näher bezeichnete Krankheiten des Kreislaufsystems	05, 06, 09
J00 - J06	Akute Infektionen der oberen Atemwege	03, 04
J09 - J18	Grippe und Pneumonie	03, 04, 18A, 18B
J20 - J22	Sonstige akute Infektionen der unteren Atemwege	03, 04
J30 - J39	Sonstige Krankheiten der oberen Atemwege	03, 18A
J40 - J47	Chronische Krankheiten der unteren Atemwege	04
J60 - J70	Lungenkrankheiten durch exogene Substanzen	04
J80 - J84	Sonstige Krankheiten der Atmungsorgane, die hauptsächlich das Interstitium betreffen	04, 05, 18A
J85 - J86	Purulente und nekrotisierende Krankheitszustände der unteren Atemwege	04, 18A
J90 - J94	Sonstige Krankheiten der Pleura	04, 18A
J95 - J99	Sonstige Krankheiten des Atmungssystems	04
K00 - K14	Krankheiten der Mundhöhle, der Speicheldrüsen und der Kiefer	03, 18A
K20 - K31	Krankheiten des Ösophagus, des Magens und des Duodenums	06, 18A, 18B
K35 - K38	Krankheiten der Appendix	06
K40 - K46	Hernien	06
K50 - K52	Nichtinfektiöse Enteritis und Kolitis	06, 18A
K55 - K63	Sonstige Krankheiten des Darmes	06
K65 - K67	Krankheiten des Peritoneums	06
K70 - K77	Krankheiten der Leber	07
K80 - K87	Krankheiten der Gallenblase, der Gallenwege und des Pankreas	07, 18A
K90 - K93	Sonstige Krankheiten des Verdauungssystems	06, 07, 18A
L00 - L08	Infektionen der Haut und der Unterhaut	09, 16, 18A
L10 - L14	Bullöse Dermatosen	09
L20 - L30	Dermatitis und Ekzem	09, 12, 13, 18A
L40 - L45	Papulosquamöse Hautkrankheiten	08, 09

HD
Block

Tabelle 1.2 Gruppen der Erkrankungen und Störungen und zugehörige MDCs

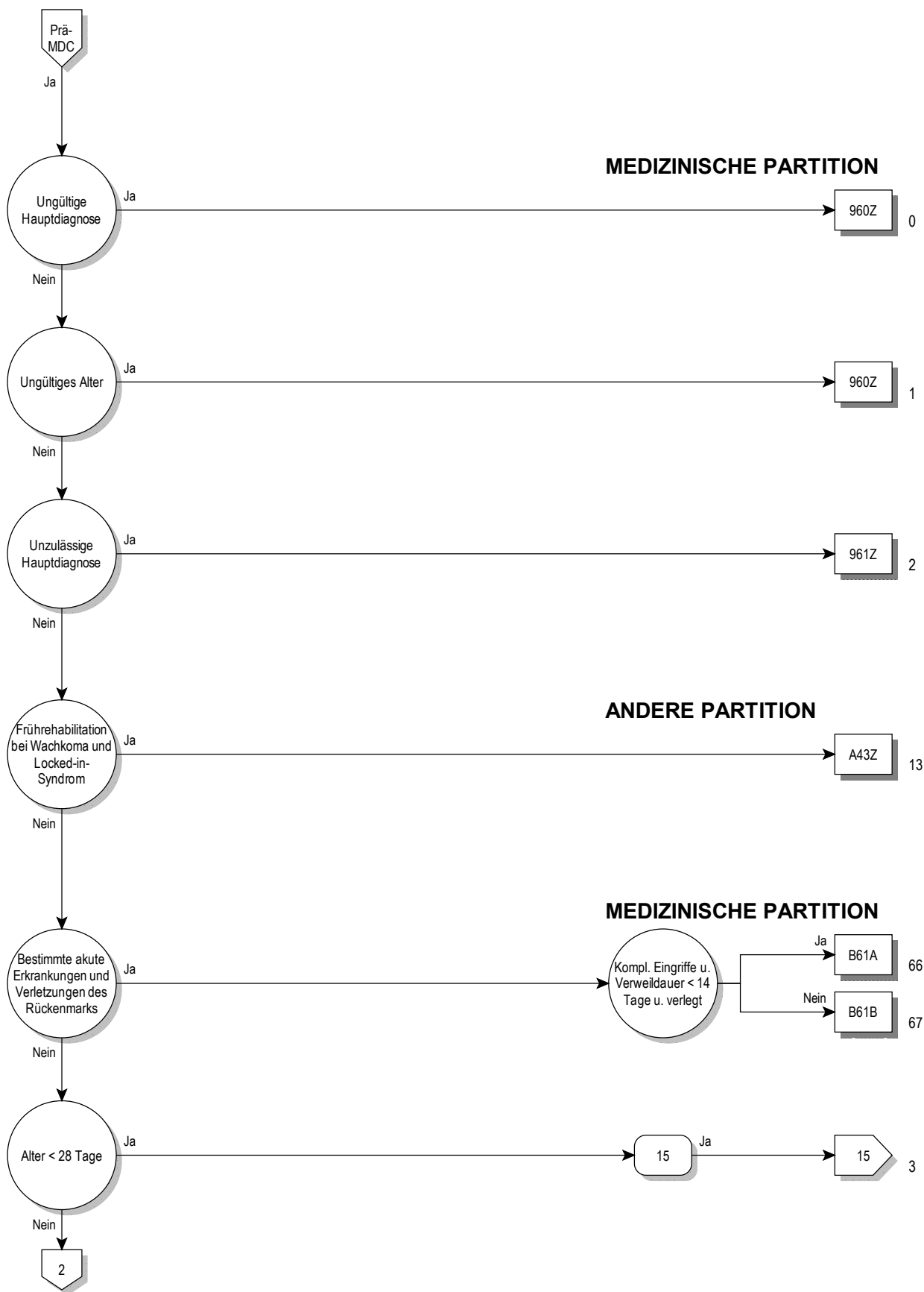
ICD Gruppe	Beschreibung	MDCs
L50 - L54	Urtikaria und Erythem	09
L55 - L59	Krankheiten der Haut und der Unterhaut durch Strahleneinwirkung	09
L60 - L75	Krankheiten der Hautanhangsgebilde	09
L80 - L99	Sonstige Krankheiten der Haut und der Unterhaut	08, 09, 18A, 18B
M00 - M03	Infektiöse Arthropathien	08, 18A, 18B
M05 - M14	Entzündliche Polyarthropathien	04, 08, 11, 18A, 21B
M15 - M19	Arthrose	08
M20 - M25	Sonstige Gelenkkrankheiten	01, 08
M30 - M36	Systemkrankheiten des Bindegewebes	08, 09, 11
M40 - M43	Deformitäten der Wirbelsäule und des Rückens	08
M45 - M49	Spondylopathien	08
M50 - M54	Sonstige Krankheiten der Wirbelsäule und des Rückens	01, 08, 09, 18A
M60 - M63	Krankheiten der Muskeln	08
M65 - M68	Krankheiten der Synovialis und der Sehnen	08
M70 - M79	Sonstige Krankheiten des Weichteilgewebes	01, 08, 09, 18A
M80 - M85	Veränderungen der Knochendichte und -struktur	08, 18A
M86 - M90	Sonstige Osteopathien	01, 08
M91 - M94	Chondropathien	04, 08
M95 - M99	Sonstige Krankheiten des Muskel-Skelett-Systems und des Bindegewebes	03, 08
N00 - N08	Glomeruläre Krankheiten	11, 18A
N10 - N16	Tubulointerstitielle Nierenkrankheiten	11, 18A
N17 - N19	Niereninsuffizienz	11
N20 - N23	Urolithiasis	11
N25 - N29	Sonstige Krankheiten der Niere und des Ureters	11, 18A
N30 - N39	Sonstige Krankheiten des Harnsystems	11
N40 - N51	Krankheiten der männlichen Genitalorgane	12
N60 - N64	Krankheiten der Mamma [Brustdrüse]	09
N70 - N77	Entzündliche Krankheiten der weiblichen Beckenorgane	13
N80 - N98	Nichtentzündliche Krankheiten des weiblichen Genitaltraktes	06, 09, 11, 13, 21B
N99 - N99	Sonstige Krankheiten des Urogenitalsystems	11, 12, 13
O00 - O08	Schwangerschaft mit abortivem Ausgang	14
O09 - O09	Schwangerschaftsdauer	14
O10 - O16	Ödeme, Proteinurie und Hypertonie während der Schwangerschaft, der Geburt und des Wochenbettes	14
O20 - O29	Sonstige Krankheiten der Mutter, die vorwiegend mit der Schwangerschaft verbunden sind	14
O30 - O48	Betreuung der Mutter im Hinblick auf den Feten und die Amnionhöhle sowie mögliche Entbindungskomplikationen	14
O60 - O75	Komplikationen bei Wehentätigkeit und Entbindung	14
O80 - O82	Entbindung	14
O85 - O92	Komplikationen, die vorwiegend im Wochenbett auftreten	14
O94 - O99	Sonstige Krankheitszustände während der Gestationsperiode, die andernorts nicht klassifiziert sind	14
P00 - P04	Schädigung des Feten und Neugeborenen durch mütterliche Faktoren und durch Komplikationen bei Schwangerschaft, Wehentätigkeit und Entbindung	15
P05 - P08	Störungen im Zusammenhang mit der Schwangerschaftsdauer und dem fetalen Wachstum	15
P10 - P15	Geburtstrauma	01, 15
P20 - P29	Krankheiten des Atmungs- und Herz-Kreislaufsystems, die für die Perinatalperiode spezifisch sind	01, 04, 15
P35 - P39	Infektionen, die für die Perinatalperiode spezifisch sind	07, 15, 18B, 23
P50 - P61	Hämorrhagische und hämatologische Krankheiten beim Feten und Neugeborenen	07, 15, 16
P70 - P74	Transitorische endokrine und Stoffwechselstörungen, die für den Feten und das Neugeborene spezifisch sind	10, 15
P75 - P78	Krankheiten des Verdauungssystems beim Feten und Neugeborenen	06, 15
P80 - P83	Krankheitszustände mit Beteiligung der Haut und der Temperaturregulation beim Feten und Neugeborenen	09, 12, 15, 23
P90 - P96	Sonstige Störungen, die ihren Ursprung in der Perinatalperiode haben	01, 10, 15
Q00 - Q07	Angeborene Fehlbildungen des Nervensystems	01
Q10 - Q18	Angeborene Fehlbildungen des Auges, des Ohres, des Gesichtes und des Halses	02, 03, 09
Q20 - Q28	Angeborene Fehlbildungen des Kreislaufsystems	01, 05
Q30 - Q34	Angeborene Fehlbildungen des Atmungssystems	03, 04
Q35 - Q37	Lippen-, Kiefer- und Gaumenspalte	03
Q38 - Q45	Sonstige angeborene Fehlbildungen des Verdauungssystems	03, 06, 07
Q50 - Q56	Angeborene Fehlbildungen der Genitalorgane	10, 12, 13
Q60 - Q64	Angeborene Fehlbildungen des Harnsystems	11, 12, 13
Q65 - Q79	Angeborene Fehlbildungen und Deformitäten des Muskel-Skelett-Systems	01, 03, 04, 06, 08
Q80 - Q89	Sonstige angeborene Fehlbildungen	01, 06, 08, 09, 10, 16, 17, 23
Q90 - Q99	Chromosomenanomalien, anderenorts nicht klassifiziert	01, 10, 12, 13, 23
R00 - R09	Symptome, die das Kreislaufsystem und das Atmungssystem betreffen	01, 03, 04, 05, 18A
R10 - R19	Symptome, die das Verdauungssystem und das Abdomen betreffen	03, 06, 07, 12, 13, 16, 18A, 23
R20 - R23	Symptome, die die Haut und das Unterhautgewebe betreffen	01, 09, 16, 18A, 23
R25 - R29	Symptome, die das Nervensystem und das Muskel-Skelett-System betreffen	01, 08, 10, 23
R30 - R39	Symptome, die das Harnsystem betreffen	11
R40 - R46	Symptome, die das Erkennungs- und Wahrnehmungsvermögen, die Stimmung und das Verhalten betreffen	01, 02, 03, 19, 23

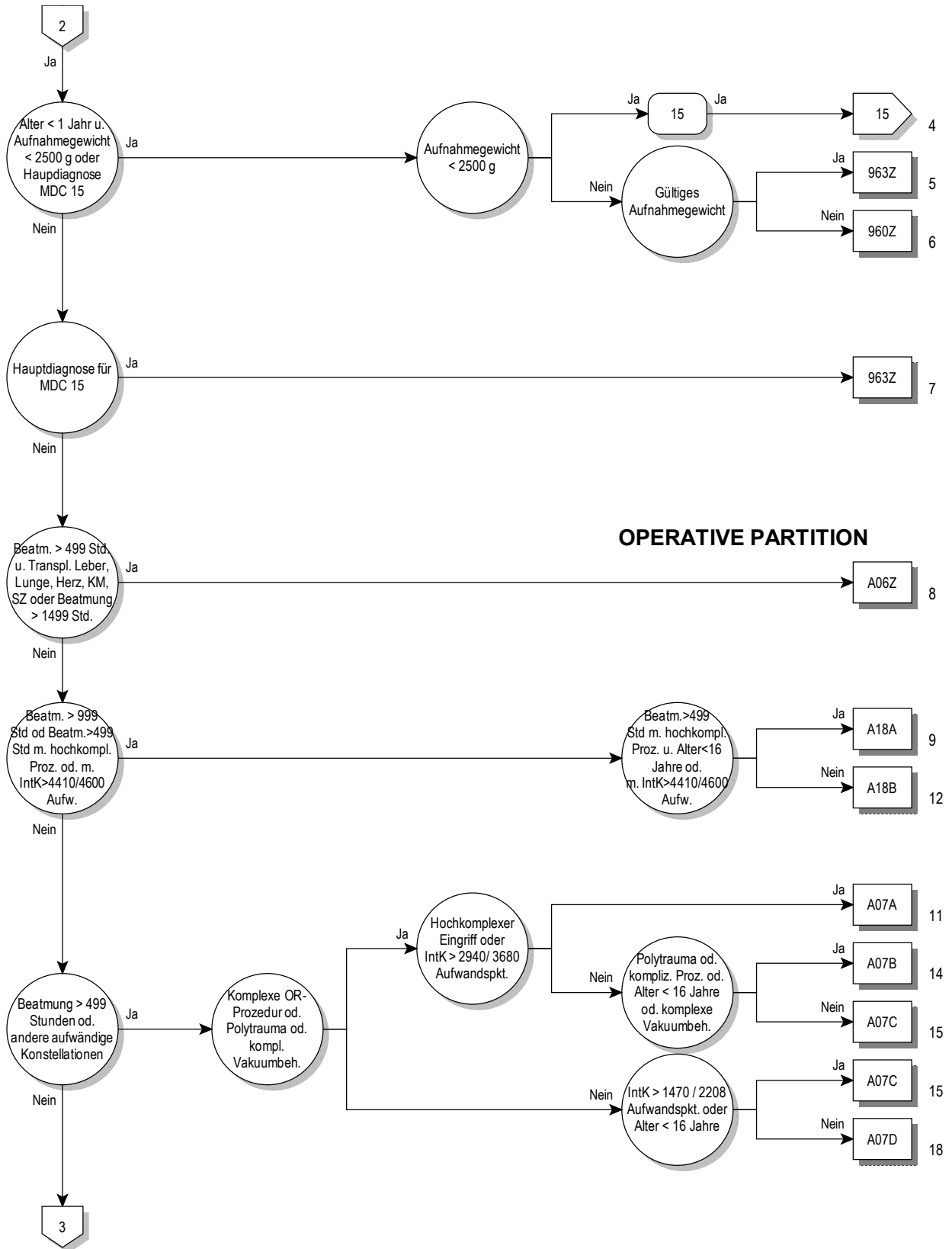
Tabelle 1.2 Gruppen der Erkrankungen und Störungen und zugehörige MDCs

ICD Gruppe	Beschreibung	MDCs
R47 - R49	Symptome, die die Sprache und die Stimme betreffen	01, 03, 19
R50 - R69	Allgemeinsymptome	01, 03, 04, 05, 09, 10, 16, 18A, 18B, 23
R70 - R79	Abnorme Blutuntersuchungsbefunde ohne Vorliegen einer Diagnose	04, 08, 10, 16, 17, 23
R80 - R82	Abnorme Urinuntersuchungsbefunde ohne Vorliegen einer Diagnose	07, 10, 11, 23
R83 - R89	Abnorme Befunde ohne Vorliegen einer Diagnose bei der Untersuchung anderer Körperflüssigkeiten, Substanzen und Gewebe	01, 06, 12, 13, 23
R90 - R94	Abnorme Befunde ohne Vorliegen einer Diagnose bei bildgebender Diagnostik und Funktionsprüfungen	01, 04, 05, 06, 07, 08, 09, 10, 11, 23
R95 - R99	Ungenau bezeichnete und unbekannte Todesursachen	01, 05, 23
S00 - S09	Verletzungen des Kopfes	01, 02, 03, 08, 09, 21A, 21B
S10 - S19	Verletzungen des Halses	01, 03, 04, 08, 09, 10, 21A, 21B
S20 - S29	Verletzungen des Thorax	01, 04, 05, 06, 08, 09, 21A, 21B
S30 - S39	Verletzungen des Abdomens, der Lumbosakralgegend, der Lendenwirbelsäule und des Beckens	01, 06, 07, 08, 09, 10, 11, 12, 13, 16, 21A, 21B
S40 - S49	Verletzungen der Schulter und des Oberarmes	01, 04, 08, 09, 21A, 21B
S50 - S59	Verletzungen des Ellenbogens und des Unterarmes	01, 08, 09, 21A, 21B
S60 - S69	Verletzungen des Handgelenkes und der Hand	01, 08, 09, 21A, 21B
S70 - S79	Verletzungen der Hüfte und des Oberschenkels	01, 08, 09, 21A, 21B
S80 - S89	Verletzungen des Knies und des Unterschenkels	01, 08, 09, 21A, 21B
S90 - S99	Verletzungen der Knöchelregion und des Fusses	01, 08, 09, 21A, 21B
T00 - T07	Verletzungen mit Beteiligung mehrerer Körperregionen	01, 08, 21A, 21B
T08 - T14	Verletzungen nicht näher bezeichneter Teile des Rumpfes, der Extremitäten oder anderer Körperregionen	01, 08, 21A, 21B
T15 - T19	Folgen des Eindringens eines Fremdkörpers durch eine natürliche Körperöffnung	02, 03, 04, 06, 11, 12, 13
T20 - T25	Verbrennungen oder Verätzungen der äusseren Körperoberfläche, Lokalisation bezeichnet	22
T26 - T28	Verbrennungen oder Verätzungen, die auf das Auge und auf innere Organe begrenzt sind	02, 03, 04, 06, 22
T29 - T32	Verbrennungen oder Verätzungen mehrerer und nicht näher bezeichneter Körperregionen	22
T33 - T35	Erfrierungen	21B
T36 - T50	Vergiftungen durch Arzneimittel, Drogen und biologisch aktive Substanzen	02, 21B
T51 - T65	Toxische Wirkungen von vorwiegend nicht medizinisch verwendeten Substanzen	21B
T66 - T78	Sonstige und nicht näher bezeichnete Schäden durch äussere Ursachen	03, 21A, 21B
T79 - T79	Bestimmte Frühkomplikationen eines Traumas	04, 08, 11, 18B, 21A, 21B
T80 - T88	Komplikationen bei chirurgischen Eingriffen und medizinischer Behandlung, anderenorts nicht klassifiziert	01, 02, 04, 05, 06, 07, 08, 09, 11, 13, 16, 18B, 21B
T89 - T89	Sonstige Komplikationen eines Traumas, anderenorts nicht klassifiziert	21A, 21B
T90 - T98	Folgen von Verletzungen, Vergiftungen und sonstigen Auswirkungen äusserer Ursachen	01, 06, 08, 09, 21A, 21B
U00 - U05	Krankheiten, deren Ätiologie nicht gesichert ist	04, 18A, 23
U50 - U52	Funktionseinschränkung	01, 23
U55 - U55	Erfolgte Registrierung zur Organtransplantation	23
U60 - U61	Stadieneinteilung der HIV-Infektion	18A
U69 - U69	Sonstige sekundäre Schlüsselnummern für besondere Zwecke	04, 23
U80 - U85	Infektionserreger mit Resistenzen gegen bestimmte Antibiotika oder Chemotherapeutika	18A, 18B
U99 - U99	Schlüsselnummern für aktuelle epidemiologische Zwecke	23
Z00 - Z13	Personen, die das Gesundheitswesen zur Untersuchung und Abklärung in Anspruch nehmen	01, 04, 05, 13, 17, 19, 21B, 23
Z20 - Z29	Personen mit potentiellen Gesundheitsrisiken hinsichtlich übertragbarer Krankheiten	07, 18A, 18B, 23
Z30 - Z39	Personen, die das Gesundheitswesen im Zusammenhang mit Problemen der Reproduktion in Anspruch nehmen	12, 13, 14, 15, 23
Z40 - Z54	Personen, die das Gesundheitswesen zum Zwecke spezifischer Massnahmen und zur medizinischen Betreuung in Anspruch nehmen	04, 05, 06, 08, 09, 11, 12, 13, 17, 23
Z55 - Z65	Personen mit potentiellen Gesundheitsrisiken aufgrund sozioökonomischer oder psychosozialer Umstände	12, 13, 14, 23
Z70 - Z76	Personen, die das Gesundheitswesen aus sonstigen Gründen in Anspruch nehmen	23
Z80 - Z99	Personen mit potentiellen Gesundheitsrisiken aufgrund der Familien- oder Eigenanamnese und bestimmte Zustände, die den Gesundheitszustand beeinflussen	02, 04, 05, 06, 07, 08, 09, 11, 12, 13, 17, 23

HD
Block

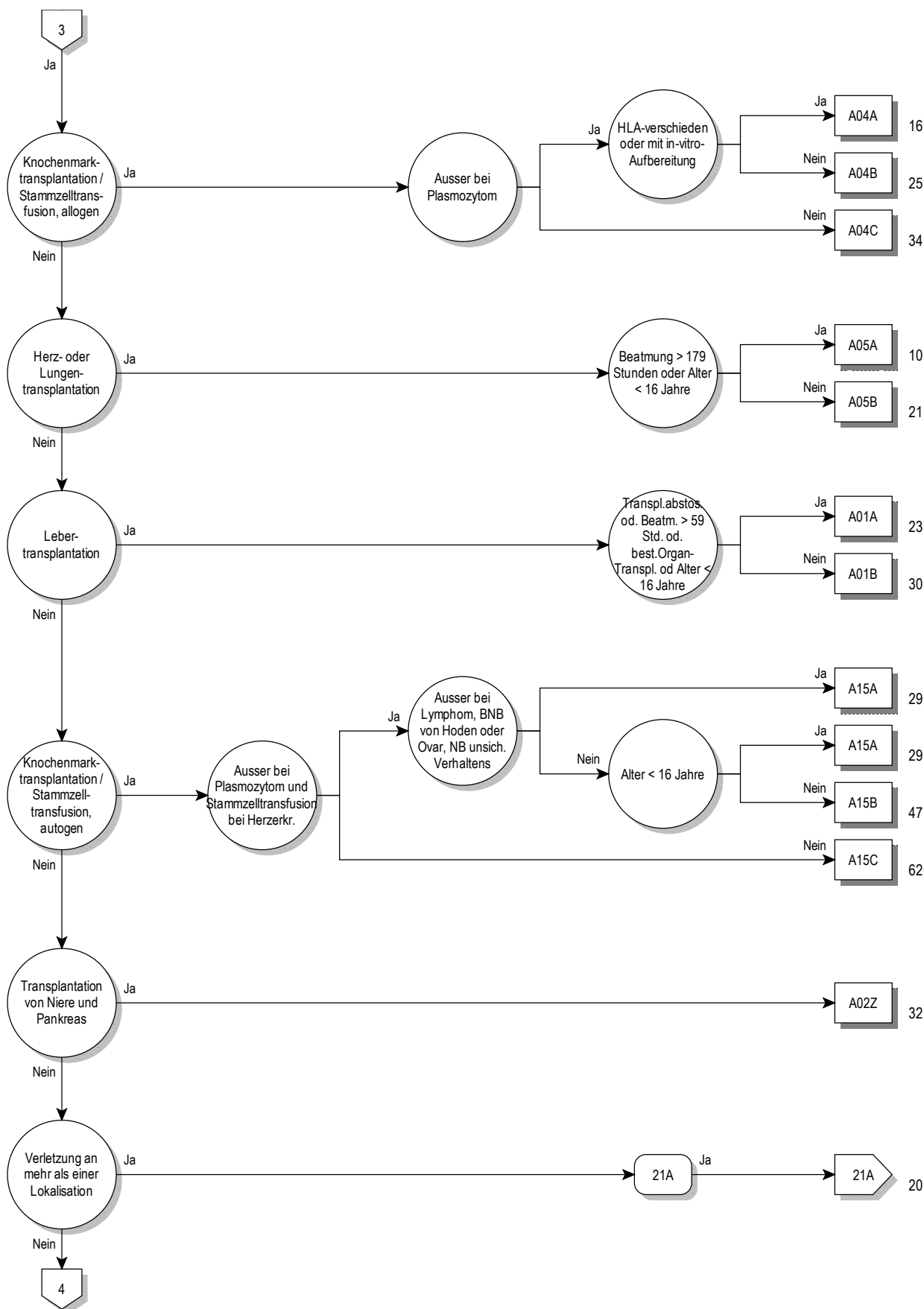
Prä-MDC

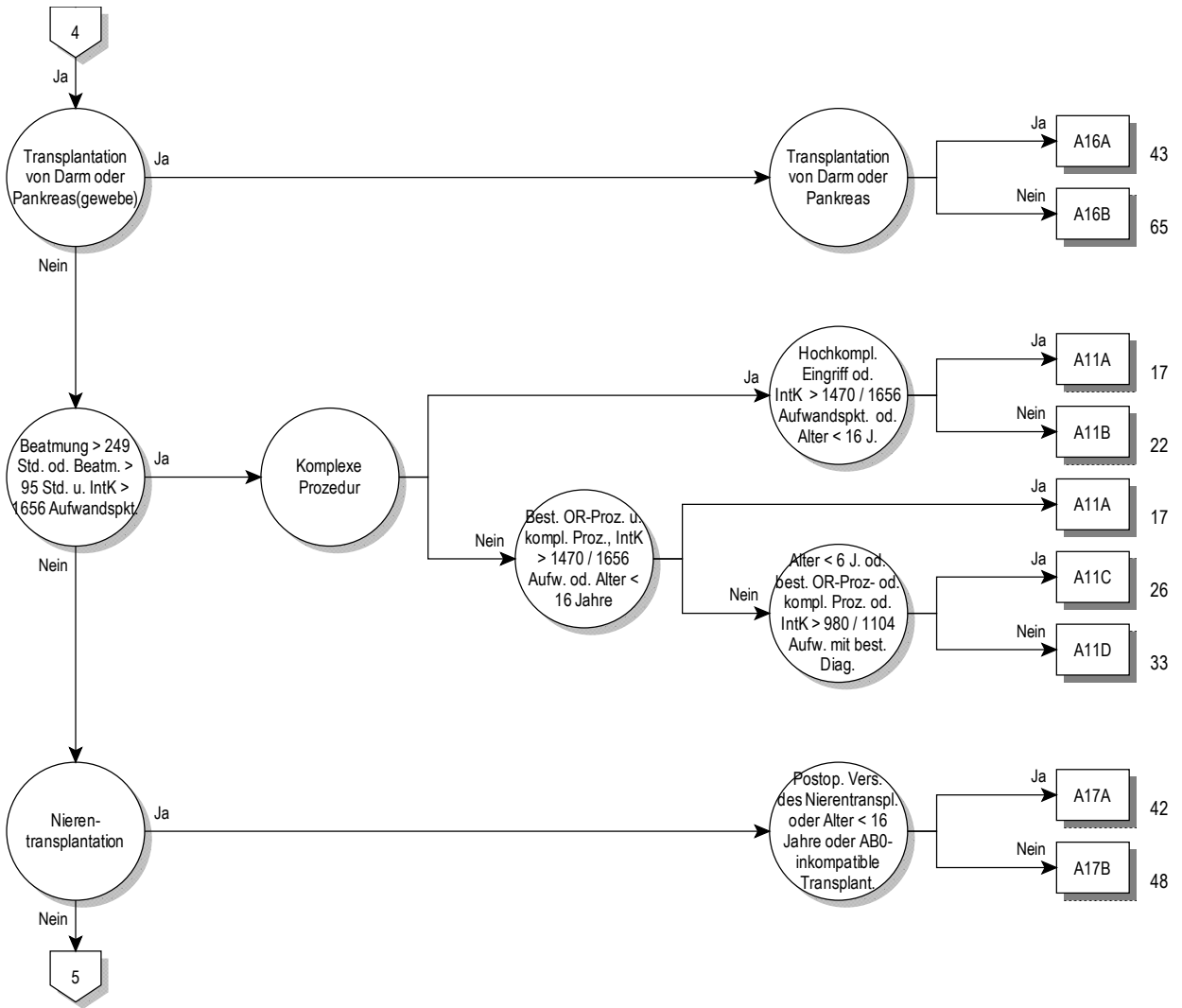




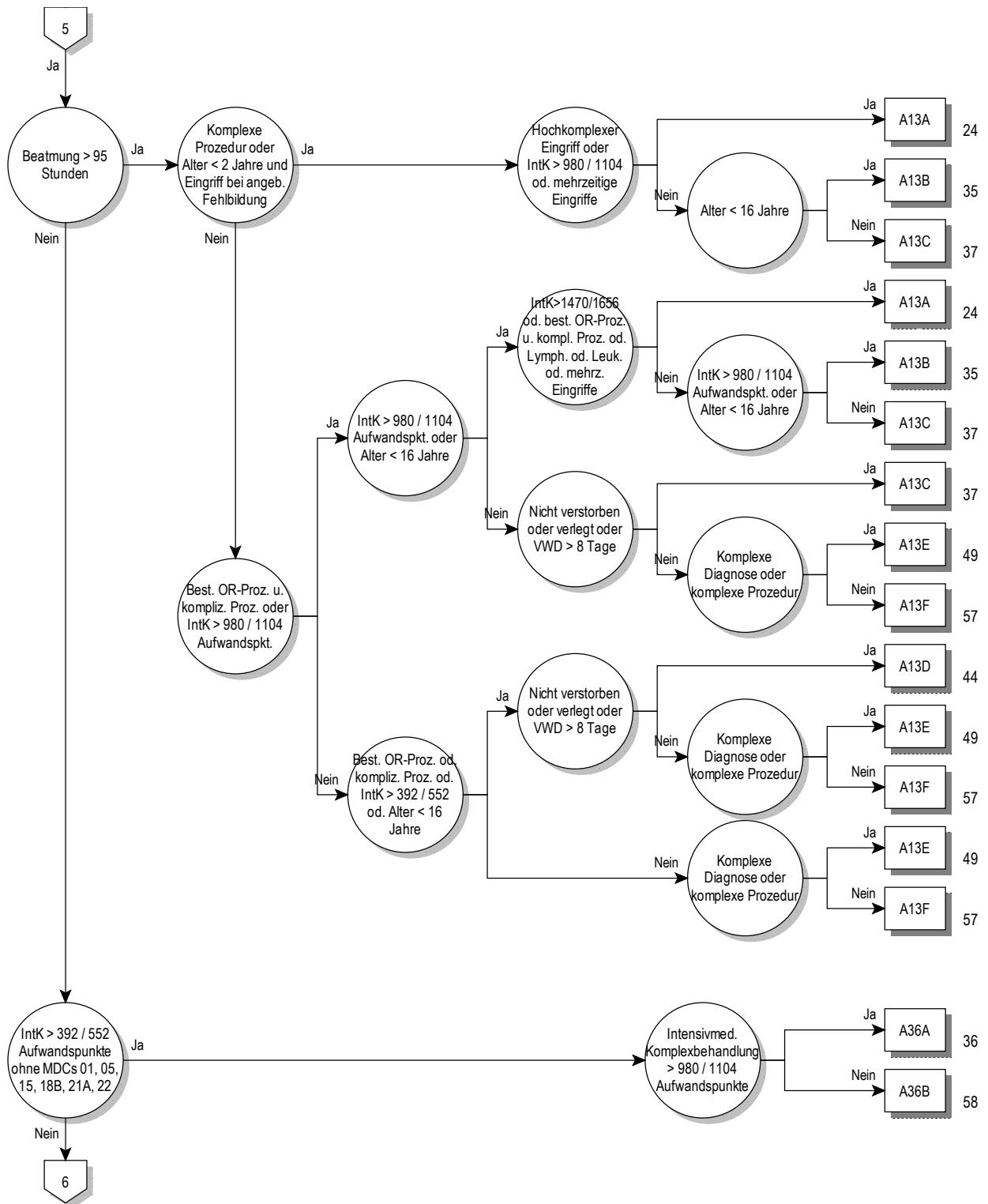
Prä-MDC

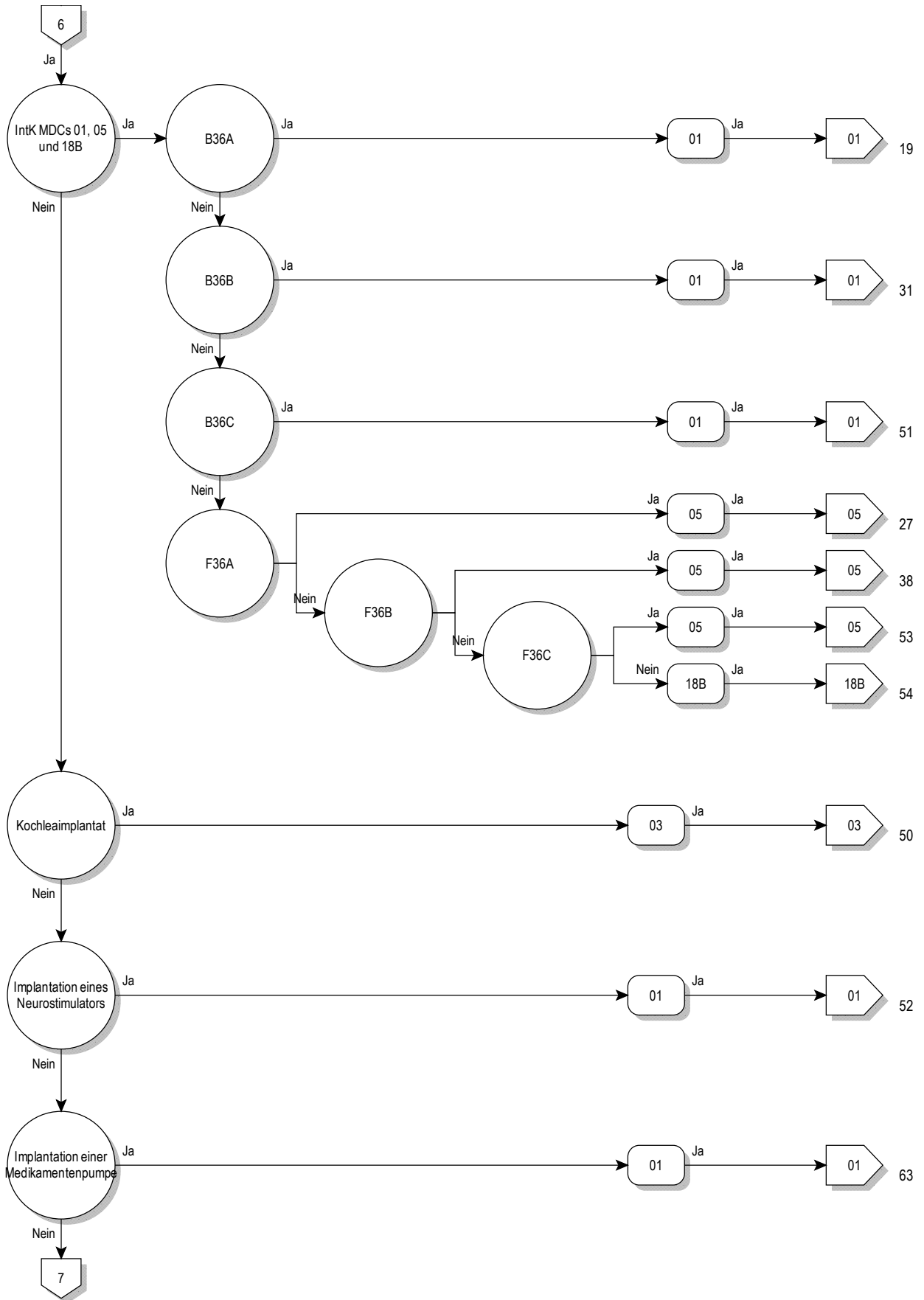
OPERATIVE PARTITION



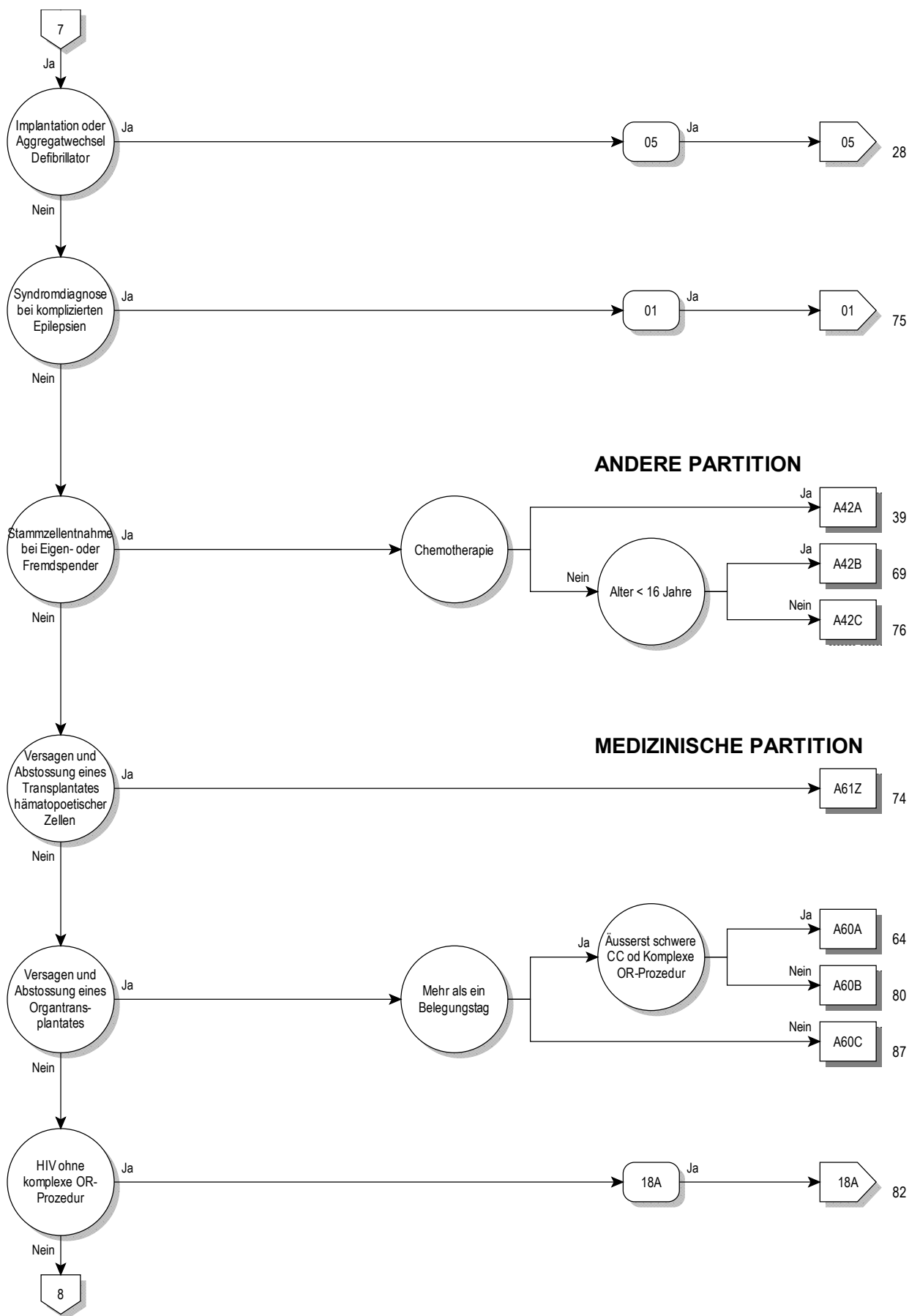


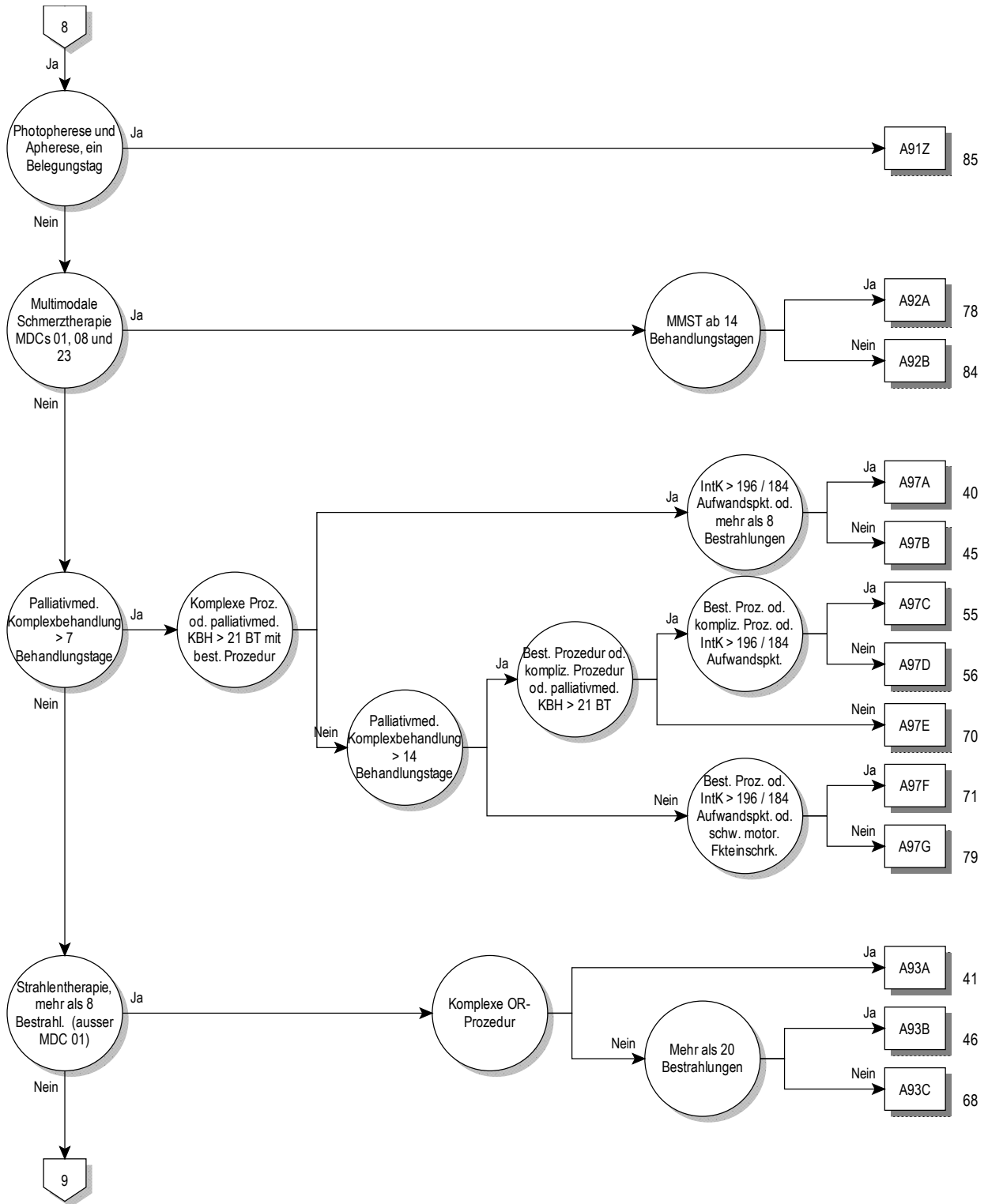
Prä-MDC



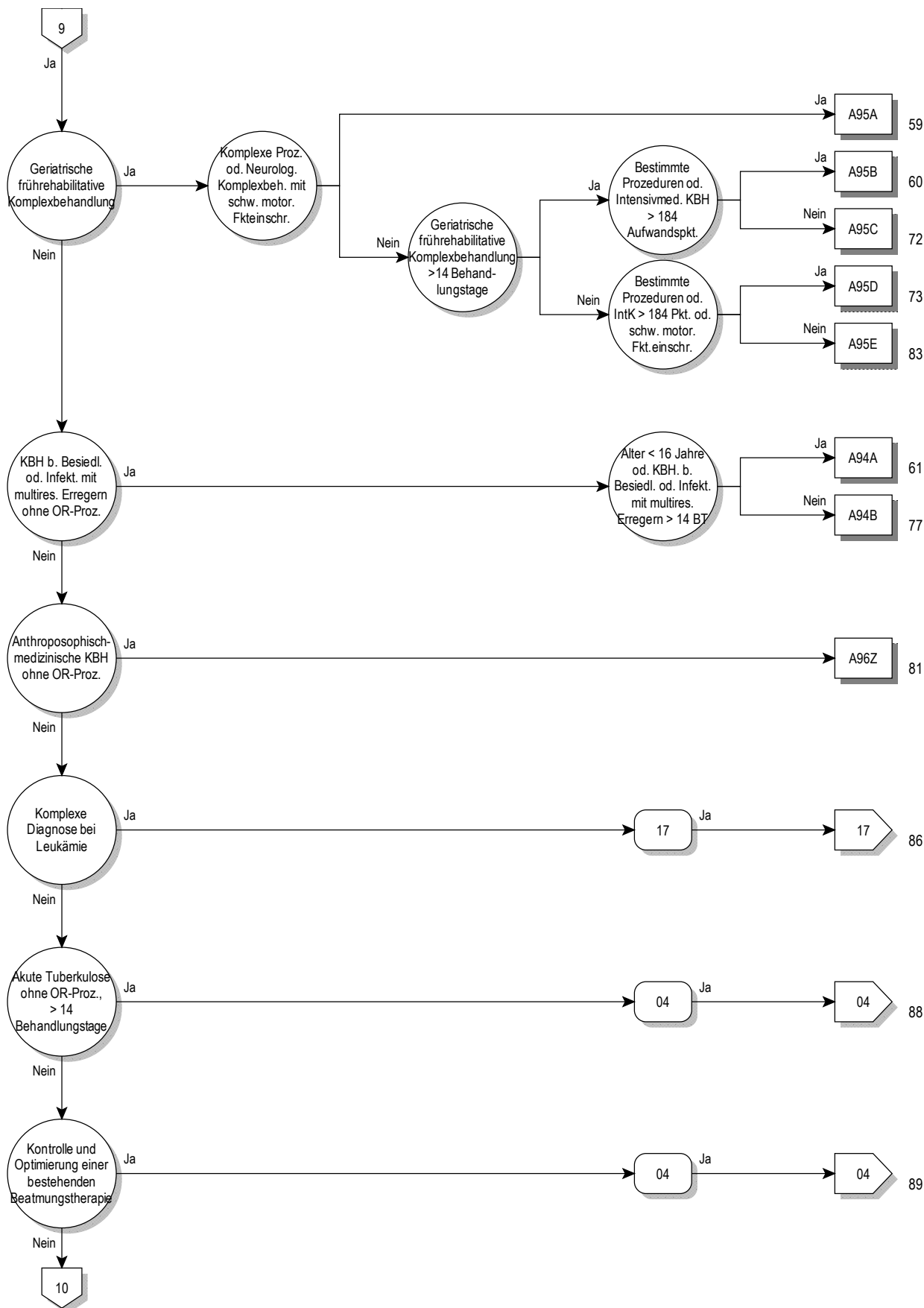


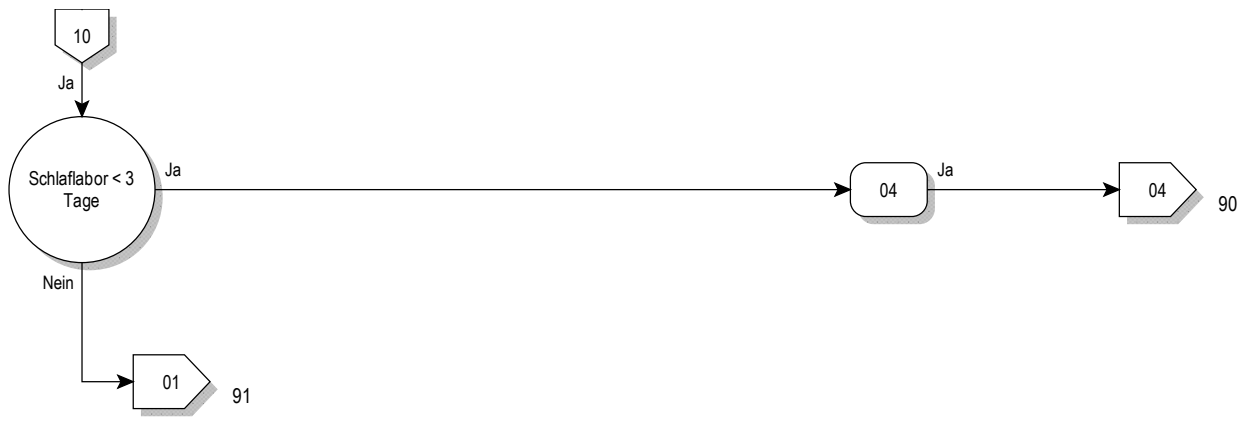
Prä-MDC





Prä-MDC





ADRG A01**Lebertransplantation**

Prozedur in Tabelle A01-2

DRG A01A**Lebertransplantation mit Beatmung > 59 Stunden oder mit Transplantatabstossung oder mit bestimmter anderer Organtransplantation, Alter < 16 Jahre**

Diagnose in Tabelle A01-1 oder Dauer der maschinellen Beatmung > 59 Stunden oder mindestens eine Prozedur in Tabelle A01-3 oder Alter < 16 Jahre

DRG A01B**Lebertransplantation ohne Beatmung > 59 Stunden, ohne Transplantatabstossung, ohne bestimmte andere Organtransplantation, Alter > 15 Jahre****Diagnose A01-1**

T86.40	Akute Funktionsverschlechterung eines Lebertransplantates	T86.49	Sonst u nnbez FunktStör/Versagen/Abstoßung Lebertranspl
T86.41	Chron Funktionsverschlechterung eines Lebertransplantates		

Prozedur A01-2

50.51.00↔	Auxiliäre Lebertransplantation, n.n.bez.	50.59.11↔	Lebertransplantation, Split-Leber
50.51.10↔	Aux LebRetx während dess stationären Aufnh	50.59.20↔	LebRetx, gesamtes Organ, während dess stat Aufnh
50.51.99↔	Auxiliäre Lebertransplantation, sonstige	50.59.21↔	LebRetx, SplitLeb, während dess stationären Aufnh
50.59.00↔	Sonstige Lebertransplantation, n.n.bez.	50.59.99↔	Sonstige Lebertransplantation, sonstige
50.59.10↔	Lebertransplantation, gesamtes Organ		

Prozedur A01-3

46.97.00↔	Darmtransplantation, n.n.bez.	52.83.99↔	Heterotransplantat des Pankreas, sonstige
46.97.10↔	Darmtransplantation, DünndRetx w dess stat Aufnh	55.69.00↔	Sonstige Nierentransplantation, n.n.bez.
46.97.99↔	Darmtransplantation, sonstige	55.69.10↔	Sonstige Nierentransplantation, allogene
52.82↔	Homotransplantat des Pankreas	55.69.20↔	Sonstige Nierentransplantation, syngene
52.83.00↔	Heterotransplantat des Pankreas, n.n.bez.	55.69.30↔	Sonstige Nierentransplantation, En-bloc-Transplantat
52.83.10↔	Htrtx d Pnkr, Rtx e Pnkreassgmnts w dss stt Afnh	55.69.40↔	So Nierentx, NierenRetx während dess stat Aufnh
52.83.11↔	Heterotx d Pnkr, Retx d Pnkr während dess stat Aufnh	55.69.99↔	Sonstige Nierentransplantation, sonstige

ADRG A02**Transplantation von Niere und Pankreas**

Prozedur in Tabelle A02-1 und Prozedur in Tabelle A02-2

DRG A02Z**Transplantation von Niere und Pankreas****Prozedur A02-1**

55.69.00↔	Sonstige Nierentransplantation, n.n.bez.	55.69.30↔	Sonstige Nierentransplantation, En-bloc-Transplantat
55.69.10↔	Sonstige Nierentransplantation, allogene	55.69.40↔	So Nierentx, NierenRetx während dess stat Aufnh
55.69.20↔	Sonstige Nierentransplantation, syngene	55.69.99↔	Sonstige Nierentransplantation, sonstige

Prozedur A02-2

52.82↔	Homotransplantat des Pankreas	52.83.11↔	Heterotx d Pnkr, Retx d Pnkr während dess stat Aufnh
52.83.00↔	Heterotransplantat des Pankreas, n.n.bez.	52.83.99↔	Heterotransplantat des Pankreas, sonstige
52.83.10↔	Htrtx d Pnkr, Rtx e Pnkreassgmnts w dss stt Afnh		

ADRG A04**Knochenmarktransplantation / Stammzelltransfusion, allogene**

Prozedur in Tabelle A04-2

DRG A04A**Knochenmarktransplantation / Stammzelltransfusion, allogene, ausser bei Plasmozytom, mit In-vitro-Aufbereitung oder HLA-verschieden**

Keine Hauptdiagnose in Tabelle A04-1 und (Prozedur in Tabelle A04-3 oder Prozedur in Tabelle A04-4)

DRG A04B**Knochenmarkstransplantation / Stammzelltransfusion, allogene, ausser bei Plasmozytom, ohne In-vitro-Aufbereitung, HLA-identisch**

Keine Hauptdiagnose in Tabelle A04-1

DRG A04C**Knochenmarkstransplantation / Stammzelltransfusion, allogene, bei Plasmozytom****Hauptdiagnose A04-1**

C90.00	Multiples Myelom: oA einer kompletten Remission	C90.20	Extramedullär Plasmozytom: oA einer kompletten Remission
C90.01	Multiples Myelom: In kompletter Remission	C90.21	Extramedulläres Plasmozytom: In kompletter Remission
C90.10	Plasmazellenleukämie: Ohne Angabe einer kompletten Remission	C90.30	Solitäres Plasmozytom: oA einer kompletten Remission
C90.11	Plasmazellenleukämie: In kompletter Remission	C90.31	Solitäres Plasmozytom: In kompletter Remission

Prozedur A04-2

41.02.11↔	Tx v Kmrk Stzl,allg,NHLAdnt,n IvtAfb b Dff i1Antgn,vrw Spnd	41.05.11↔	Allg hämtp Stmmztx, NHLAdnt, oh ivt Afb, Nvrw Spnd
41.02.12↔	Tx v Kmrk Stzl,allg,NHLAdnt,n IvtAfb Dff i2-3Ag(hpid),vrw Sp	41.05.21↔	Allg hämtp Stmmztx, HLAAdnt, oh ivt Afb, vrw Spnd
41.02.21↔	Tx v Knchmrk Stmmztl,allg,NHLAdnt,n ivt Afb,Nvrw Spnd	41.05.31↔	Allg hämtp Stmmztx, HLAAdnt, oh ivtAfb, Nvrw Spnd
41.02.31↔	Tx v Knchmrk Stmmztl, allg, HLAAdnt, n IvtAfb, vrw Spnd	41.05.41↔	Allog periph hämatop Stammztl, Ni HLAident, Fremdbezug
41.02.41↔	Tx v Knchmrk Stmmztl, allg, HLAAdnt, n IvtAfb, Nvrw Spnd	41.05.51↔	Allog periph hämatop Stammztl, HLAident, Fremdbezug
41.03.01↔	Tx v Knchmrk Stmmztl, allg, NHLAdnt, oh IvtAfb, vrw Spnd	41.08.01↔	Allg hämtp Stmmztx,NHLAdnt,n ivtAfb b Dff i1Antgn,vrw Spnd
41.03.11↔	Tx v Knchmrk Stmmztl,allg,NHLAdnt,oh IvtAfb,Nvrw Spnd	41.08.02↔	Allg hämtp Stmmztx,NHLAdnt,n ivtAfb b Dff i23Antg,vrw Spnd
41.03.21↔	Tx v Knchmrk Stmmztl, allg, HLAAdnt, oh IvtAfb, vrw Spnd	41.08.11↔	Allg hämtp Stmmztx, NHLAdnt, n ivtAfb, Nvrw Spnd
41.03.31↔	Tx v Knchmrk Stmmztl, allg, HLAAdnt, oh IvtAfb, Nvrw Spnd	41.08.21↔	Allg hämtp Stmmztx, HLAAdnt, n ivtAfb, vrw Spnd
41.05.01↔	Allg hämtp Stmmztx, NHLAdnt, oh ivt Afb, vrw Spnd	41.08.31↔	Allg hämtp Stmmztx, HLAAdnt, n ivtAfb, Nvrw Spnd

Prozedur A04-3

41.02.11↔	Tx v Kmrk Stzl,allg,NHLAdnt,n IvtAfb b Dff i1Antgn,vrw Spnd	41.08.01↔	Allg hämtp Stmmztx,NHLAdnt,n ivtAfb b Dff i1Antgn,vrw Spnd
41.02.12↔	Tx v Kmrk Stzl,allg,NHLAdnt,n IvtAfb Dff i2-3Ag(hpid),vrw Sp	41.08.02↔	Allg hämtp Stmmztx,NHLAdnt,n ivtAfb b Dff i23Antg,vrw Spnd
41.02.21↔	Tx v Knchmrk Stmmztl,allg,NHLAdnt,n ivt Afb,Nvrw Spnd	41.08.11↔	Allg hämtp Stmmztx, NHLAdnt, n ivtAfb, Nvrw Spnd
41.02.31↔	Tx v Knchmrk Stmmztl, allg, HLAAdnt, n IvtAfb, vrw Spnd	41.08.21↔	Allg hämtp Stmmztx, HLAAdnt, n ivtAfb, vrw Spnd
41.02.41↔	Tx v Knchmrk Stmmztl, allg, HLAAdnt, n IvtAfb, Nvrw Spnd	41.08.31↔	Allg hämtp Stmmztx, HLAAdnt, n ivtAfb, Nvrw Spnd

Prozedur A04-4

41.03.01↔	Tx v Knchmrk Stmmztl, allg, NHLAdnt, oh IvtAfb, vrw Spnd	41.05.11↔	Allg hämtp Stmmztx, NHLAdnt, oh ivt Afb, Nvrw Spnd
41.03.11↔	Tx v Knchmrk Stmmztl,allg,NHLAdnt,oh IvtAfb,Nvrw Spnd	41.05.41↔	Allog periph hämatop Stammztl, Ni HLAident, Fremdbezug
41.05.01↔	Allg hämtp Stmmztx, NHLAdnt, oh ivt Afb, vrw Spnd		

ADRG A05**Herz- oder Lungentransplantation**

Prozedur in Tabelle A05-1 oder Prozedur in Tabelle A05-2

DRG A05A**Herz- oder Lungentransplantation mit Beatmung > 179 Stunden oder Alter < 16 Jahre**

Dauer der maschinellen Beatmung > 179 Stunden oder Alter < 16 Jahre

DRG A05B**Herz- oder Lungentransplantation ohne Beatmung > 179 Stunden, Alter > 15 Jahre****Prozedur A05-1**

33.6x.00↔	Kombinierte Herz-Lungentransplantation, n.n.bez.	37.51.10↔	Herztransplantation
33.6x.10↔	Komb HerzLungenRetx während dess stationären Aufnh	37.51.20↔	Herz-Retransplantation während desselben stat Aufenthalts
33.6x.99↔	Kombinierte Herz-Lungentransplantation, sonstige	37.51.99↔	Herztransplantation, sonstige
37.51.00↔	Herztransplantation, n.n.bez.		

Prozedur A05-2

33.50↔	Lungentransplantation, n.n.bez.	33.52↔	Beidseitige Lungentransplantation
33.51↔	Einseitige Lungentransplantation	33.53↔	LungenRetx während dess stationären Aufnh

ADRG A06**Beatmung > 499 Stunden und Transplantation von Leber, Lunge, Herz und Knochenmark oder Stammzelltransfusion oder Beatmung > 1499 Stunden**

Dauer der maschinellen Beatmung > 499 Stunden und mindestens eine Prozedur in Tabelle A06-1 oder Dauer der maschinellen Beatmung > 1499 Stunden

DRG A06Z**Beatmung > 499 Stunden und Transplantation von Leber, Lunge, Herz und Knochenmark oder Stammzelltransfusion oder Beatmung > 1499 Stunden****Prozedur A06-1**

33.50↔	Lungentransplantation, n.n.bez.	41.05.01↔	Allg hämtp Stmmztx, NHLAdnt, oh ivt Afb, vrw Spnd
33.51↔	Einseitige Lungentransplantation	41.05.11↔	Allg hämtp Stmmztx, NHLAdnt, oh ivt Afb, Nvrw Spnd
33.52↔	Beidseitige Lungentransplantation	41.05.21↔	Allg hämtp Stmmztx, HLAAdnt, oh ivt Afb, vrw Spnd
33.53↔	LungenRetx während dess stationären Aufnh	41.05.31↔	Allg hämtp Stmmztx, HLAAdnt, oh ivtAfb, Nvrw Spnd
33.6x.00↔	Kombinierte Herz-Lungentransplantation, n.n.bez.	41.05.41↔	Allog periph hämatop Stammztl, Ni HLAident, Fremdbezug
33.6x.10↔	Komb HerzLungenRetx während dess stationären Aufnh	41.05.51↔	Allog periph hämatop Stammztl, HLAident, Fremdbezug
33.6x.99↔	Kombinierte Herz-Lungentransplantation, sonstige	41.06.00↔	Nabelschnurblut-Stammzell-Transplantation, n.n.bez.
37.51.00↔	Herztransplantation, n.n.bez.	41.06.01↔	Transfus v Nabelschnurblutstammzellen allogen unverwandt
37.51.10↔	Herztransplantation	41.06.02↔	Transfusion von Nabelschnurblutstammzellen autogen
37.51.20↔	Herz-Retransplantation während desselben stat Aufenthalts	41.06.03↔	Transfusion von Nabelschnurblutstammzellen allogen verwandt
37.51.99↔	Herztransplantation, sonstige	41.06.04↔	Transfus v Nabelschnurblutstammzellen, allogen, Fremdbezug
41.00.00↔	Transplantation von Knochenmark Stammzellen n.n.bez.	41.07.01↔	Autol hämatop Stammztx, na ivitroAufb
41.00.05↔	Transplantation von Knochenmarkstammzellen, Fremdbezug	41.08.01↔	Allg hämtp Stmmztx,NHLAdnt,n ivtAfb b Dff i1Antgn,vrw Spnd
41.00.09↔	Sonstige Transplantation von Knochenmark Stammzellen	41.08.02↔	Allg hämtp Stmmztx,NHLAdnt,n ivtAfb b Dff i23Antg,vrw Spnd
41.00.11↔	Tx v Kmrk Stzl,Stzlb n erf Tx v hämtp Stzl,oh IvtAfb	41.08.11↔	Allg hämtp Stmmztx, NHLAdnt, n ivtAfb, Nvrw Spnd
41.00.18↔	Tx v Kmrk Stzl,Stzlb n erf Tx v hämtp Stzl,n IvtAfb	41.08.21↔	Allg hämtp Stmmztx, HLAAdnt, n ivtAfb, vrw Spnd
41.01.01↔	Tx von Knochenmark Stammztl, autolog, oh IvitroAufb	41.08.31↔	Allg hämtp Stmmztx, HLAAdnt, n ivtAfb, Nvrw Spnd
41.02.11↔	Tx v Kmrk Stzl,allg,NHLAdnt,n IvtAfb b Dff i1Antgn,vrw Spnd	41.09.01↔	Tx von Knochenmark Stammztl, autolog, na IvitroAufb
41.02.12↔	Tx v Kmrk Stzl,allg,NHLAdnt,n IvtAfb Dff i2-3Ag(hpid),vrw Spnd	50.51.00↔	Auxiliäre Lebertransplantation, n.n.bez.
41.02.21↔	Tx v Kmrk Stztl,allg,NHLAdnt,n ivt Afb,Nvrw Spnd	50.51.10↔	Aux LebRetx während dess stationären Aufnh
41.02.31↔	Tx v Kmrk Stztl, allg, HLAAdnt, n IvtAfb, vrw Spnd	50.51.99↔	Auxiliäre Lebertransplantation, sonstige
41.02.41↔	Tx v Kmrk Stztl, allg, HLAAdnt, n IvtAfb, Nvrw Spnd	50.59.00↔	Sonstige Lebertransplantation, n.n.bez.
41.03.01↔	Tx v Kmrk Stztl, allg, NHLAdnt, oh IvtAfb, vrw Spnd	50.59.10↔	Lebertransplantation, gesamtes Organ
41.03.11↔	Tx v Kmrk Stztl,allg,NHLAdnt,oh IvtAfb,Nvrw Spnd	50.59.11↔	Lebertransplantation, Split-Leber
41.03.21↔	Tx v Kmrk Stztl, allg, HLAAdnt, oh IvtAfb, vrw Spnd	50.59.20↔	LebRetx, gesamtes Organ, während dess stat Aufnh
41.03.31↔	Tx v Kmrk Stztl, allg, HLAAdnt, oh IvtAfb, Nvrw Spnd	50.59.21↔	LebRetx, SplitLeb, während dess stationären Aufnh
41.04.01↔	Autol hämatop Stammztx, oh ivitroAufb	50.59.99↔	Sonstige Lebertransplantation, sonstige

ADRG A07**Beatmung > 499 und < 1500 Stunden oder andere aufwendige Konstellationen**

Dauer der maschinellen Beatmung > 499 Stunden oder (Definition der Basis-DRG A11 oder Definition der Basis-DRG A13 oder Definition der Basis-DRG A36) und Prozedur in Tabelle A07-1 und Prozedur in Tabelle A07-2 und Vierzeitige bestimmte OR-Prozeduren

DRG A07A**Beatmung > 499 und < 1500 Stunden mit komplexer OR-Prozedur oder Polytrauma oder komplexer Vakuumbehandlung, mit hochkomplexem Eingriff oder intensivmedizinischer Komplexbehandlung > 2940 / 3680 Aufwandspunkte**

(Komplexe OR-Prozeduren oder Polytrauma oder mindestens eine Prozedur in Tabelle A07-3 oder Prozedur in Tabelle A07-1 und Prozedur in Tabelle A07-2 und Vierzeitige bestimmte OR-Prozeduren) und (mindestens eine Prozedur in Tabelle A07-4 oder Prozedur in Tabelle A07-5)

DRG A07B**Beatmung > 499 und < 1500 Stunden mit komplexer OR-Prozedur oder Polytrauma oder komplexer Vakuumbehandlung oder Alter < 16 Jahre**

(Komplexe OR-Prozeduren oder Polytrauma oder mindestens eine Prozedur in Tabelle A07-3 oder Prozedur in Tabelle A07-1 und Prozedur in Tabelle A07-2 und Vierzeitige bestimmte OR-Prozeduren) und (Komplizierende Prozeduren Prä-MDC oder Polytrauma oder Alter < 16 Jahre oder Prozedur in Tabelle A07-1 und Prozedur in Tabelle A07-2 und Vierzeitige bestimmte OR-Prozeduren)

DRG A07C**Beatmung > 499 und < 1500 Stunden mit komplexer OR-Prozedur, Alter >15 Jahre oder mit intensivmedizinischer Komplexbehandlung > 1470 / 2208 Punkte oder Alter < 16 Jahre**

Komplexe OR-Prozeduren oder Polytrauma oder mindestens eine Prozedur in Tabelle A07-3 oder Prozedur in Tabelle A07-1 und Prozedur in Tabelle A07-2 und Vierzeitige bestimmte OR-Prozeduren oder mindestens eine Prozedur in Tabelle A07-6 oder Alter < 16 Jahre

DRG A07D**Beatmung > 499 und < 1500 Stunden oder andere aufwendige Konstellationen, Alter > 15 Jahre****Prozedur A07-1**

86.88.50↔ Anl o Wchs e Syst z Vkuumvrs, tiefr, an Kn u Gl d Extrm
 86.88.51↔ Anl o Wchs e Syst z Vkuumvrs, tiefr, an Thr, Mdst u Strn
 86.88.52↔ Anl o Wechsel e Syst zur Vakuumsiegelung, a off Abd

86.88.53↔ Anl o Wechsel e Syst zur Vakuumsiegelung, endorektal
 86.88.59↔ Anl o Wchs e Syst z Vkuumvrs, an Haut u Unth o snst Lk

Prozedur A07-2

93.57.12†↔ Kont Sogbehandlung b e Vakuumsiegelung, 8 Tag u läng

Prozedur A07-3

39.65.01†↔ Interventional lung assist (ILA)
 39.65.10†↔ Extrakorp Membroxy (ECMO): Dauer d Beh n.n.bez.
 39.65.11†↔ Extrakorp Membroxy (ECMO): Dauer d Beh bis unt 48 Std
 39.65.12†↔ Extrkrp Mmbrxy (ECMO): Dauer d Bh 48 bs unt 96 Std
 39.65.13†↔ Extrakorp Membroxy (ECMO): Dauer d Beh: mehr Stunden
 39.65.20†↔ Prä-ECMO-Therapie
 39.65.40†↔ Extrakorporale Lungenunterstützung, pumpenlos (PECLA)
 39.65.50†↔ Anw e min HerzLungenMaschine: Dauer d Beh n.n.bez.
 39.65.51†↔ Anw e mn HrzLngnMschn: Dauer d Bh bs unt 48 Std
 39.65.52†↔ Anw e mn HrzLngnMschn: Dauer d Bh 48 bs unt 96 Std
 39.65.59†↔ Anw e min HerzLungenMaschine: Dauer d Beh: mehr Std
 46.97.00↔ Darmtransplantation, n.n.bez.
 46.97.10↔ Darmtransplantation, DünndRetx w dess stat Aufnh
 46.97.99↔ Darmtransplantation, sonstige
 52.80↔ Pankreastretransplantation, n.n.bez.

52.82↔ Homotransplantat des Pankreas
 52.83.00↔ Heterotransplantat des Pankreas, n.n.bez.
 52.83.10↔ Htrtx d Pnkr, Rtx e Pnkreasgmnts w dss stt Afnh
 52.83.11↔ Heterotx d Pnkr, Retx d Pnkr während dess stat Aufnh
 52.83.99↔ Heterotransplantat des Pankreas, sonstige
 52.84↔ Autotransplantation von Langerhans-Zellen
 52.85↔ Alлотransplantation von Langerhans-Zellen
 52.86↔ Transplantation von Langerhans-Zellen, nicht näher bez
 55.69.00↔ Sonstige Nierentransplantation, n.n.bez.
 55.69.10↔ Sonstige Nierentransplantation, allogene
 55.69.20↔ Sonstige Nierentransplantation, syngene
 55.69.30↔ Sonstige Nierentransplantation, En-bloc-Transplantat
 55.69.40↔ So Nierentx, NierenRetx während dess stat Aufnh
 55.69.99↔ Sonstige Nierentransplantation, sonstige

Prozedur A07-4

00.50.00↔ Implnt e Rsynchrhrzsm oh Ang v Df, kompl Syst [CRTP], nnbz
 00.50.10↔ Implnt Rsynchrtrtm oh Abgbn v Df m d Mögl d Frnüb(CRTP)
 00.50.51↔ Implant e Synchsyst, linksvent Pacing, Zweikammersystem
 00.50.52↔ Implant e Synchsyst, linksvent Pacing, Dreikammersystem
 00.50.99↔ Implnt e Rsynchrhrzsm oh Ang v Df, kompl Syst [CRTP], S
 00.51.00↔ Implant e Resynchrdfibr, kompl Syst [CRTD], n.n.bez.
 00.51.10↔ Implnt e Rsynchrdfibrlltr m d Mögl d Frnüb(CRTD)
 00.51.99↔ Implant e Resynchrdfibr, kompl System [CRTD], So
 00.53.00↔ Implnt o Erstz nr d Plsgnr e Rsynchrhrzschrm [CRTP], nnbz
 00.53.11↔ Systemumstellung b Resynchrhrzschrm [CRTP]
 00.53.99↔ Implnt o Erstz nr d Plsgnr e Rsynchrhrzschrm [CRTP], S
 00.54.00↔ Implnt o Erstz nr d Plsgnr e Resynchrdfibr [CRTD], nnbz
 00.54.10↔ Implant nur d Pulsgener e Resynchrdfibr [CRTD]
 00.54.11↔ Systemumstellung bei Resynchronisationsdefibrillator [CRTD]
 00.54.12↔ Ersetz nur d Pulsgener e Resynchrdfibr [CRTD]
 00.54.99↔ Implnt o Erstz nr d Plsgnr e Resynchrdfibr [CRTD], S
 35.10↔ Valvuloplastik a offenen Herz, ohne Ers, Klap Ni bez
 35.11.00↔ Valvplast d Aortklapp a off Herz, oh Ers, n.n.bez.
 35.11.10↔ Valvulotomie der Aortenklappe am offenen Herzen
 35.11.20↔ Rk d Artklpp a off Herz, oh Ers, b kng Klppnm d Hrz
 35.11.99↔ Valvuloplastik d Aortklapp a off Herz, oh Ers, So
 35.12.00↔ Valvplast d Mitralkl a off Herz, oh Ers, n.n.bez.
 35.12.10↔ Valvulotomie der Mitralklappe am offenen Herzen
 35.12.11↔ Segelrekonstruktion der Mitralklappe am offenen Herzen
 35.12.20↔ Rk d Mitrkl a off Herz, oh Ers, b kng Klppnm d Hrz
 35.12.99↔ Valvuloplastik d Mitralkl a off Herz, oh Ers, sonstige
 35.13.00↔ Valvplast d Pulmklapp a off Herz, oh Ers, n.n.bez.
 35.13.10↔ Valvulotomie der Pulmonalklappe am offenen Herzen
 35.13.20↔ Rk d Plmkklpp a off Herz, oh Ers, b kng Klppnm d Hrz
 35.13.99↔ Valvuloplastik d Pulmklapp a off Herz, oh Ers, So
 35.14.00↔ Valvplast d Trikusklap a off Herz, oh Ers, n.n.bez.
 35.14.10↔ Valvulotomie der Trikuspidalklappe am offenen Herzen
 35.14.11↔ Segelrekonstruktion der Trikuspidalklappe am offenen Herzen
 35.14.20↔ Rk d Trkspklp a off Herz, oh Ers, b kng Klppnm d Hrz
 35.14.99↔ Valvuloplastik d Trikusklap a off Herz, oh Ers, So
 35.19.00↔ Valvuloplastik a off Herz, oh Ers, So Klap, n.n.bez.

35.19.10↔ Rk e AVKlp a off Herz, oh Ers, b kng Klppnm d Hrz
 35.19.11↔ Rk e Trncsklpp a off Herz, oh Ers, b kng Klppnm d Hrz
 35.19.99↔ Valvuloplastik a off Herz, oh Ers, So Klap, So
 35.20↔ Herzklappenersatz, Klappe nicht bezeichnet
 35.21.00↔ Aortenklappenersatz mit Graft, n.n.bez.
 35.21.10↔ Aortenklappenersatz mit Graft, Bioprothese
 35.21.11↔ Aortklappers m Graft selbexp Bioproth, nahtfrei, off chir
 35.21.20↔ Implant e klappentragenden Gefprothese, biol Aortklapp
 35.21.99↔ Aortenklappenersatz mit Graft, sonstige
 35.22.00↔ Sonstiger Aortenklappenersatz, n.n.bez.
 35.22.10↔ Minimal-invasive Implantation einer Aortenklappe, n.n.bez.
 35.22.11↔ Minimal-invasive Implantation e Aortenklappe, transapikal
 35.22.19↔ Minimal-invasive Implantation einer Aortenklappe, sonst
 35.22.20↔ Aortenklappenersatz durch Autotransplant [Ross-Operation]
 35.22.30↔ Implant e klappentr Gefprothese, mechanische Aortklapp
 35.22.99↔ Sonstiger Aortenklappenersatz, sonstige
 35.23↔ Mitralklappenersatz mit Graft
 35.24↔ Sonstiger Mitralklappenersatz
 35.25.00↔ Pulmonalklappenersatz mit Graft, n.n.bez.
 35.25.10↔ Pulmonalklappenersatz mit Graft, Bioprothese
 35.25.20↔ Implant e klappentr Gefprothese, biol Pulmonalklappe
 35.25.99↔ Pulmonalklappenersatz mit Graft, sonstige
 35.26.00↔ Sonstiger Pulmonalklappenersatz, n.n.bez.
 35.26.10↔ Minimal-invasive Implantation einer Pulmonalklappe, n.n.bez.
 35.26.19↔ Minimal-invasive Implantation einer Pulmonalklappe, sonst
 35.26.20↔ Implant e klappentr Gefprothese, Mech Pulmonalklappe
 35.26.99↔ Sonstiger Pulmonalklappenersatz, sonstige
 35.27↔ Trikuspidalklappenersatz mit Graft
 35.28↔ Sonstiger Trikuspidalklappenersatz
 35.29.00↔ Herzklappenersatz, sonstige Klappe, n.n.bez.
 35.29.10↔ Ers d AVKlappe b kongenitalen Klappenanomalien d Herz
 35.29.20↔ Ers d TruncusKlap b kongenitalen Klappenanomalien d Herz
 35.29.99↔ Herzklappenersatz, sonstige Klappe, sonstige
 35.31↔ Papillarmuskelloperation
 35.32↔ Sehnenfaden-Operation
 35.33.00↔ Anuloplastik, n.n.bez.

35.33.10↔	Anuloplastik der Mitralklappe, n.n.bez.	37.89.21↔	Systemumstellung von Einkammer- auf Zweikammersystem
35.33.11↔	Anuloplastik der Mitralklappe, offen	37.89.22↔	Systemumstellung von Einkammer- auf Dreikammersystem
35.33.19↔	Anuloplastik der Mitralklappe, sonstige	37.89.23↔	Systemumstellung von Zweikammer- auf Dreikammersystem
35.33.20↔	Anuloplastik der Pulmonalklappe, n.n.bez.	37.89.29↔	Systemst von EinkamSyst auf 2 resp. Dreiksys, so
35.33.21↔	Anuloplastik der Pulmonalklappe, offen	37.94.00↔	Implantation oder Ers eines Defi, n.n.bez.
35.33.29↔	Anuloplastik der Pulmonalklappe, sonstige	37.94.01↔	Implantation eines Defi mit Einkammer-Stimulation
35.33.30↔	Anuloplastik der Trikuspidalklappe, n.n.bez.	37.94.02↔	Implantation eines Defi mit Zweikammer-Stimulation
35.33.31↔	Anuloplastik der Trikuspidalklappe, offen	37.94.03↔	Implantation eines Defibrillators mit biv Stimulation
35.33.39↔	Anuloplastik der Trikuspidalklappe, sonstige	37.94.04↔	Imp Df m zszätzchm Drcksnsr z ninv Mssng d rchsvnr Drcks
35.33.99↔	Anuloplastik, sonstige	37.94.10↔	Ersetzen eines Defibrillators, n.n.bez.
35.34↔	Infundibulektomie	37.94.11↔	Ersetzen eines Defibrillators mit Einkammer-Stimulation
35.35.00↔	Operationen an den Trabeculae carneae cordis, n.n.bez.	37.94.12↔	Ers eines Defi mit Zweikammer-Stimulation
35.35.10↔	Subvalvuläre fibröse o muskuläre Res an d Aortklapp	37.94.19↔	Ersetzen eines Defibrillators, sonstige
35.35.99↔	Operationen an den Trabeculae carneae cordis, sonstige	37.94.20↔	Systemst e Herzschrn auf Defi m EinkStimul, n.n.bez.
35.39.00↔	Op an and an d Herzkl angrenz Strukturen, n.n.bez.	37.94.21↔	Systemumstellung e Herzschrn auf Defi m EinkStimul
35.39.10↔	Supravalvuläre Resektion, Herzklappe, n.n.bez.	37.94.22↔	Systemst e Herzschrn o Defi auf Defi m ZweikStimul
35.39.11↔	Supravalvuläre Resektion, Aortenklappe	37.94.29↔	Systemst e Herzschrn o Defi auf Defi m biv Stimul, so
35.39.12↔	Supravalvuläre Resektion, Pulmonalklappe	37.94.99↔	Implnt o Erstz e tt autm Krdivotr / DfSyst [AICD], S
35.39.19↔	Supravalvuläre Resektion, sonstige Herzklappe	37.96↔	Implant nur d Pulsgenerators e autom Kardiov/Defi
35.39.99↔	Op an and an d Herzkl angrenz Strukturen, sonstige	37.98.00↔	Ersetz nur d Pulsgener e autom Kardiov/Defi, n.n.bez.
35.43.00↔	Vergröss e besteh Ventrikelseptumdefektes, n.n.bez.	37.98.10↔	Erstz nr d Plsgnr e autm Krdiv/Df m EnkStml
35.43.10↔	Vergröss e besteh Ventrikelseptumdefektes, off Tech	37.98.11↔	Erstz nr d Plsgnr e autm Krdiv/Df m Zweikmmrstmllion
35.43.99↔	Vergrosserung e besteh Ventrikelseptumdefektes, so	37.98.12↔	Erstz nr d Plsgnr e autm Krdiv/Df m bv Stml
35.50↔	Korrektur von nicht näher bez Herzseptdef mit Prothese	37.98.99↔	Ersetz nur d Pulsgener e autom Kardiov/Defi, sonstige
35.51↔	Korr e Vorhofseptumdefektes m Prothese, offene Technik	37.99.21↔	Korrektur eines Double-outlet-right-ventricle vom Fallot-Typ
35.53↔	Korr e Ventrikelseptumdefektes m Prothese, off Zugang	37.99.22↔	Korrektur eines sonstigen Double-outlet-right-ventricle
35.54↔	Korrektur von Endokardkissendefekten (AV-Kanal) mit Prothese	37.99.23↔	Op an e funktionell/morphologisch univentr Herz
35.60↔	Korrektur e nicht bez Herzseptumdefektes mit BioGraft	37.99.24↔	Korrektur eines Cor triatriatum
35.61↔	Korrektur eines Vorhofseptumdefektes mit Bio-Graft	37.99.25↔	Korrektur eines Absent Pulmonary Valve Syndrom
35.62↔	Korrektur eines Ventrikelseptumdefektes mit Bio-Graft	39.21.00↔	Anastomose von der V. cava zur A. pulmonalis, n.n.bez.
35.63↔	Korr von Endokardkissendefekten (AV-Kanal) mit Bio-Graft	39.21.10↔	GlennOp an e funktionell/morphologisch univentr Herz
35.70↔	Sonstige Ni näh bez Korr von Ni näh bez Herzseptdef	39.21.99↔	Anastomose von der V. cava zur A. pulmonalis, sonstige
35.71↔	Sonstige nicht näher bez Korr e Vorhofseptumdefektes	39.73.00↔	Endovask Implant e Graft an d thor Aort, n.n.bez.
35.72.00↔	Korrektur eines Ventrikelseptumdefektes, n.n.bez.	39.73.10↔	Endvsk Implnt e Grfts i d Art thrcc, oh Fnstr o Seitr
35.72.10↔	Verschluss eines erworbenen Ventrikelseptumdefektes	39.73.11↔	Endvsk Implnt e Grfts i d Art thrcc, m Fnstr o Seitr
35.72.99↔	Korrektur eines Ventrikelseptumdefektes, sonstige	39.73.20↔	Endovask Implant e Grafts i d Aort thoracoabdominalis
35.73↔	So und Ni näh bez Korr von Endokardkissendef (Avkan)	39.73.99↔	Endovask Implant e Graft an d thorakalen Aort, so
35.81↔	Totalkorrektur einer Fallot-Tetralogie	46.97.00↔	Darmtransplantation, n.n.bez.
35.82↔	Totalkorrektur von total falsch mündenden Pulmonalvenen	46.97.10↔	Darmtransplantation, DünnRetx w dess stat Aufnh
35.83↔	Totale Rekonstruktion des Truncus arteriosus	46.97.99↔	Darmtransplantation, sonstige
35.84↔	Totalkorr d Transposition d gross Gef, ni ao klass	52.80↔	Pankreastransplantation, n.n.bez.
35.91↔	Interatriale Transposition des venösen Rückflusses	52.82↔	Homotransplantat des Pankreas
35.92↔	Erzeug e Cond zwischen rechtem Ventrikel und Pulmonart	52.83.00↔	Heterotransplantat des Pankreas, n.n.bez.
35.93↔	Erzeugen eines Conduits zwischen linkem Ventrikel und Aorta	52.83.10↔	Htrtx d Pnkr, Rtx e Pnkreasgmnmts w dss stt Afnh
35.94↔	Erzeugen eines Conduits zwischen Vorhof und Pulmonalarterie	52.83.11↔	Heterotx d Pankr, Retx d Pankr während dess stat Aufnh
35.95.00↔	Revision einer Korrekturoperation am Herzen, n.n.bez.	52.83.99↔	Heterotransplantat des Pankreas, sonstige
35.95.10↔	Prothesenrefixation eines Herzklappenersatzes, n.n.bez.	52.84↔	Autotransplantation von Langerhans-Zellen
35.95.11↔	Prothesenrefixation eines Aortenklappenersatzes	52.85↔	Allotransplantation von Langerhans-Zellen
35.95.12↔	Prothesenrefixation eines Mitralklappenersatzes	52.86↔	Transplantation von Langerhans-Zellen, nicht näher bez
35.95.13↔	Prothesenrefixation eines Pulmonalklappenersatzes	55.69.00↔	Sonstige Nierentransplantation, n.n.bez.
35.95.14↔	Prothesenrefixation eines Trikuspidalklappenersatzes	55.69.10↔	Sonstige Nierentransplantation, allogon
35.95.19↔	Prothesenrefixation eines Herzklappenersatzes, sonstige	55.69.20↔	Sonstige Nierentransplantation, syngen
35.95.99↔	Revision einer Korrekturoperation am Herzen, sonstige	55.69.30↔	Sonstige Nierentransplantation, En-bloc-Transplantat
36.99.10↔	Intrakoronare Stammzelltherapie, n.n.bez.	55.69.40↔	So Nierentx, NierenRetx während dess stat Aufnh
36.99.11↔	Intrakorr Stammzth oh Anr v Stammzfrakt o kult Verm	55.69.99↔	Sonstige Nierentransplantation, sonstige
36.99.12↔	Intrakorr Stammzth m Anr v Stammzfrakt o kult Verm	89.13.35†↔	Intmed Komplexbehandlung, 3681 bis 4600 Aufwpkt
36.99.19↔	Intrakoronare Stammzelltherapie, sonstige	89.13.36†↔	Intmed Komplexbehandlung, 4601 bis 5520 Aufwpkt
37.83.00↔	Erstimpl e Zweikammersystemes, m e Schrittmachersonde	89.13.37†↔	Intmed Komplexbehandlung, 5521 bis 7360 Aufwpkt
37.83.10↔	Erstimpl e Zweikschritt, oh antitachykarde Stimul	89.13.38†↔	Intmed Komplexbehandlung, 7361 bis 9200 Aufwpkt
37.83.11↔	Erstimpl e Zweikschritt, m antitachykarder Stimul	89.13.39†↔	Intmed Komplexbehandlung, 9201 bis 11040 Aufwpkt
37.83.12↔	Erstimpl e ZweikammerSchrittmachers m d Mögl d Fernüb	89.13.40†↔	Intmed Komplexbehandlung, 11041 bis 13800 Aufwpkt
37.83.99↔	Erstimplantation eines Zweikammer-Schrittmachers, sonst	89.13.41†↔	Intmed Komplexbehandlung, 13801 bis 16560 Aufwpkt
37.87.00↔	Ers jeglichen Zweikammer-Schrittmachertypes, n.n.bez.	89.13.42†↔	Intmed Komplexbehandlung, 16561 bis 19320 Aufwpkt
37.87.10↔	Aggregatwechsel jeglichen Zweikammer-Schrittmachertypes	89.13.43†↔	Intmed Komplexbehandlung, 19321 und mehr Aufwpkt
37.87.20↔	Agg und Sondenwechsel jegl ZweikammerSchrittmtpy	89.13.72†↔	Intmd Kmplbh i Knds (Bssprz), 2941 bs 3430 Afwpkt
37.87.99↔	Ers jeglichen Zweikammer-Schrittmachertypes, sonsts	89.13.73†↔	Intmd Kmplbh i Knds (Bssprz), 3431 bs 3920 Afwpkt
37.88.00↔	Implant e Dreikschritt (biv Stimulation), n.n.bez.	89.13.74†↔	Intmd Kmplbh i Knds (Bssprz), 3921 bs 4410 Afwpkt
37.88.10↔	Implant e Dreikschritt (biv Stimul) m d Mögl d Fernüb	89.13.75†↔	Intmd Kmplbh i Knds (Bssprz), 4411 bs 4900 Afwpkt
37.88.99↔	Implant e Dreikschritt (biv Stimulation), sonstige	89.13.76†↔	Intmd Kmplbh i Knds (Bssprz), 4901 bs 5880 Afwpkt
37.89.20↔	Systemst v EinkamSyst auf 2 resp. Dreiksys, n.n.bez.	89.13.77†↔	Intmd Kmplbh i Knds (Bssprz), 5881 bs 6860 Afwpkt

89.13.78†↔ Intmd Kmplbh i Knds (Bssprz), 6861 bis 7840 Afwpkt
 89.13.79†↔ Intmd Kmplbh i Knds (Bssprz), 7841 bis 9800 Afwpkt
 89.13.80†↔ Intmd Kmplbh i Knds (Bssprz), 9801 bis 11760 Afwpkt
 89.13.81†↔ Intmd Kmplbh i Knds (Bssprz), 11761 bis 13720 Afwpkt

89.13.82†↔ Intmd Kmplbh i Knds (Bssprz), 13721 bis 16660 Afwpkt
 89.13.83†↔ Intmd Kmplbh i Knds (Bssprz), 16661 bis 19600 Afwpkt
 89.13.84†↔ Intmd Kmplbh i Knds (Bssprz), 19601 u mhr Afwpkt

Prozedur A07-5

00.51.00↔ Implant e Resynchrdefibr, kompl Syst [CRTD], n.n.bez.
 00.51.10↔ Implnt e Resynchrnstionsdfbrlltrs m d Mögl d Frnüb(CRTD)
 00.51.99↔ Implant e Resynchrdefibr, kompl System [CRTD], So
 00.54.00↔ Implnt o Erstz nr d Plsgnr e Rsynchrdfbr [CRTD],nbnz
 00.54.10↔ Implant nur d Pulsgener e Resynchrdefibr [CRTD]
 00.54.11↔ Systemumstellung bei Resynchronisationdefibrillator [CRT-D]
 00.54.12↔ Ersetz nur d Pulsgener e Resynchrdefibr [CRTD]
 00.54.99↔ Implnt o Erstz nr d Plsgnr e Rsynchrdfbr [CRTD], S
 20.96↔ Implantation oder Ersatz einer Kochleaprothese, n.n.bez.
 20.97↔ Implantation oder Ersatz einer einkanaligen Kochleaprothese
 20.98↔ Implantation oder Ersatz einer mehrkanaligen Kochleaprothese
 35.22.11↔ Minimal-invasive Implantation e Aortenklappe, transapikal
 35.96.11↔ Aortenklappenersatz, endovaskulär, transluminal
 35.96.12↔ Pulmonalklappenersatz, endovaskulär
 35.96.22↔ Endovaskuläre Mitralklappenrekonstruktion, transvenös
 35.96.24↔ Mitralklappenersatz, endovaskulär
 37.94.03↔ Implantation eines Defibrillators mit biv Stimulation
 37.94.29↔ Systemst e Herzschrm o Defi auf Defi m biv Stimul, so
 37.96↔ Implant nur d Pulsgenerators e autom Kardiov/Defi
 37.98.00↔ Ersetz nur d Pulsgener e autom Kardiov/Defi, n.n.bez.
 37.98.10↔ Erstz nr d Plsgnr e autm Krdiv/Df m EnkStml
 37.98.11↔ Erstz nr d Plsgnr e autm Krdiv/Df m Zweikmrmrstmliion
 37.98.12↔ Erstz nr d Plsgnr e autm Krdiv/Df m bv Stml
 37.98.99↔ Ersetz nur d Pulsgener e autom Kardiov/Defi, sonstige
 39.71.10↔ Endvsk Implnt e Grfts i Art abd,aortoil,oh Fnstr o Seitr
 39.71.11↔ Endvsk Implnt e Grfts i Art abd,aortoil,m Fnstr o Seitr
 39.71.12↔ Endvsk Imp Grfts i Art abd,Bfprt,aortb,oh Fnstr o Seitr
 39.71.13↔ Endvsk Imp Grfts i Art abd,Bfprt,aortb,m Fnstr o Seitr
 39.73.10↔ Endvsk Implnt e Grfts i d Art thrcc, oh Fnstr o Seitr
 39.73.11↔ Endvsk Implnt e Grfts i d Art thrcc, m Fnstr o Seitr
 39.73.20↔ Endovask Implant e Grfts i d Aort thoracoabdominalis
 86.06.10↔ Eins e vilst Implbr Infmpz z intrv Infs m prgrmb vriab Tgspr
 86.06.11↔ Eins e vilst Implbr Infmpz z intrv Infs m knst Flssr (gdb)
 86.06.20↔ Eins vilst Implbr Infmpz z intrth u epd Infs m prgrmb var Tgspr
 86.06.21↔ Eins vilst Implbr Infmpz z intrth u epd Infs knst Flssr (gdb)

86.08.10↔ Ers e vilst Implbr Infmpz z intrv Infs m prgrmb vriab Tgspr
 86.08.11↔ Ers e vilst Implbr Infmpz z intrv Infs m knst Flssr (gdb)
 86.08.20↔ Ers e vilst Implbr Infmpz z intrth/epd Infs m prog varr Tgspr
 86.08.21↔ Ers e vilst Implbr Infmpz z intrth u epd Infs m m knst Flssr (gdb)
 86.94.00↔ Eins o Ers v Plsgnr e Neurstm, Enzlsys, N spzf ob auflb, nbnz
 86.94.10↔ Enstz v Plsgnr e intrkr Neurstm, Enzlsys, N wiedrauf
 86.94.11↔ Enstz v Plsgnr e epd Neurstm, Enzlsys, N wiedrauf
 86.94.12↔ Enstz v Plsgnr e prph Neurstm, Enzlsys, N wiedrauf
 86.94.20↔ Erstz v Plsgnr e intrkr Neurstm, Enzlsys, N wiedrauf
 86.94.21↔ Erstz v Plsgnr e epd Neurstm, Enzlsys, N wiedrauf
 86.94.22↔ Erstz v Plsgnr e prph Neurstm, Enzlsys, N wiedrauf
 86.94.99↔ Eins o Ers v Plsgnr e Neurstm, Enzlsys, N spzf ob auflb, so
 86.95.00↔ Eins o Ers v Plsgnr e Neurstm, Mhrlysys, N spzf ob auflb, nbnz
 86.95.10↔ Enstz v Plsgnr e intrkr Neurstm, Mhrlysys, N wiedrauf
 86.95.11↔ Enstz v Plsgnr e epd Neurstm, Mhrlysys, N wiedrauf
 86.95.12↔ Enstz v Plsgnr e prph Neurstm, Mhrlysys, N wiedrauf
 86.95.20↔ Erstz v Plsgnr e intrkr Neurstm, Mhrlysys, N wiedrauf
 86.95.21↔ Erstz v Plsgnr e epd Neurstm, Mhrlysys, N wiedrauf
 86.95.22↔ Erstz v Plsgnr e prph Neurstm, Mhrlysys, N wiedrauf
 86.95.99↔ Eins o Ers v Plsgnr e Neurstm, Mhrlysys, N spzf ob auflb, so
 86.96.00↔ Enstz o Erstz v snst Plsgnr e Neurstm, n.n.bz.
 86.96.10↔ Einsetz von Pulsgenerator zur Vorderwurzelstimulation
 86.96.11↔ Einsetzen von Pulsgenerator zur Vagusnervstimulation
 86.96.20↔ Ersetzen von Pulsgenerator zur Vorderwurzelstimulation
 86.96.21↔ Ersetzen von Pulsgenerator zur Vagusnervstimulation
 86.96.99↔ Einsetz o Ersetz von sonst Pulsgenerat e Neurostim, so
 86.97↔ Enstz o Erstz v auflb Plsgnr e Neurstm, Enzlsys
 86.98.00↔ Eins o Erstz v auflb Plsgnr e Neurstm, Mhrlysys, nbnz
 86.98.10↔ Enstz v auflb Plsgnr e intrkr Neurstm, Mhrlysys
 86.98.11↔ Enstz v auflb Plsgnr e epd Neurstm, Mhrlysys
 86.98.12↔ Enstz v auflb Plsgnr e prph Neurstm, Mhrlysys
 86.98.20↔ Erstz v auflb Plsgnr e intrkr Neurstm, Mhrlysys
 86.98.21↔ Ersetz v auflb Pulsgenerat e epid Neurostim, Mehrelsys
 86.98.22↔ Erstz v auflb Plsgnr e prph Neurstm, Mhrlysys
 86.98.99↔ Enstz o Erstz v auflb Plsgnr e Neurstm, Mhrlysys, so

Prozedur A07-6

89.13.31†↔ Intmed Komplexbehandlung, 2209 bis 2484 Aufwpkt
 89.13.32†↔ Intmed Komplexbehandlung, 2485 bis 2760 Aufwpkt
 89.13.33†↔ Intmed Komplexbehandlung, 2761 bis 3220 Aufwpkt
 89.13.34†↔ Intmed Komplexbehandlung, 3221 bis 3680 Aufwpkt
 89.13.35†↔ Intmed Komplexbehandlung, 3681 bis 4600 Aufwpkt
 89.13.36†↔ Intmed Komplexbehandlung, 4601 bis 5520 Aufwpkt
 89.13.37†↔ Intmed Komplexbehandlung, 5521 bis 7360 Aufwpkt
 89.13.38†↔ Intmed Komplexbehandlung, 7361 bis 9200 Aufwpkt
 89.13.39†↔ Intmed Komplexbehandlung, 9201 bis 11040 Aufwpkt
 89.13.40†↔ Intmed Komplexbehandlung, 11041 bis 13800 Aufwpkt
 89.13.41†↔ Intmed Komplexbehandlung, 13801 bis 16560 Aufwpkt
 89.13.42†↔ Intmed Komplexbehandlung, 16561 bis 19320 Aufwpkt
 89.13.43†↔ Intmed Komplexbehandlung, 19321 und mehr Aufwpkt
 89.13.67†↔ Intmd Kmplbh i Knds (Bssprz), 1471 bis 1764 Afwpkt
 89.13.68†↔ Intmd Kmplbh i Knds (Bssprz), 1765 bis 2058 Afwpkt
 89.13.69†↔ Intmd Kmplbh i Knds (Bssprz), 2059 bis 2352 Afwpkt

89.13.70†↔ Intmd Kmplbh i Knds (Bssprz), 2353 bis 2646 Afwpkt
 89.13.71†↔ Intmd Kmplbh i Knds (Bssprz), 2647 bis 2940 Afwpkt
 89.13.72†↔ Intmd Kmplbh i Knds (Bssprz), 2941 bis 3430 Afwpkt
 89.13.73†↔ Intmd Kmplbh i Knds (Bssprz), 3431 bis 3920 Afwpkt
 89.13.74†↔ Intmd Kmplbh i Knds (Bssprz), 3921 bis 4410 Afwpkt
 89.13.75†↔ Intmd Kmplbh i Knds (Bssprz), 4411 bis 4900 Afwpkt
 89.13.76†↔ Intmd Kmplbh i Knds (Bssprz), 4901 bis 5880 Afwpkt
 89.13.77†↔ Intmd Kmplbh i Knds (Bssprz), 5881 bis 6860 Afwpkt
 89.13.78†↔ Intmd Kmplbh i Knds (Bssprz), 6861 bis 7840 Afwpkt
 89.13.79†↔ Intmd Kmplbh i Knds (Bssprz), 7841 bis 9800 Afwpkt
 89.13.80†↔ Intmd Kmplbh i Knds (Bssprz), 9801 bis 11760 Afwpkt
 89.13.81†↔ Intmd Kmplbh i Knds (Bssprz), 11761 bis 13720 Afwpkt
 89.13.82†↔ Intmd Kmplbh i Knds (Bssprz), 13721 bis 16660 Afwpkt
 89.13.83†↔ Intmd Kmplbh i Knds (Bssprz), 16661 bis 19600 Afwpkt
 89.13.84†↔ Intmd Kmplbh i Knds (Bssprz), 19601 u mhr Afwpkt

ADRG A11**Beatmung > 249 und < 500 Stunden oder Beatmung > 95 Stunden mit intensivmed. Komplexbeh. > 1470 / 1656 Aufwandspunkte**

Dauer der maschinellen Beatmung > 249 Stunden oder Dauer der maschinellen Beatmung > 95 Stunden und Prozedur in Tabelle A11-3 und Dauer der maschinellen Beatmung < 500 Stunden und MDC ist ungleich 22

DRG A11A**Beatmung > 249 und < 500 Std. mit hochkompl. Eingr. od. Beatm. > 95 Std. mit intensivmed. KB. > 1470 / 1656 P. od. Alter < 16 J. od. hochkomplexe Eingriffe**

(Komplexe OR-Prozeduren oder mindestens eine Prozedur in Tabelle A11-4) und (mindestens eine Prozedur in Tabelle A11-5 oder Alter < 16 Jahre oder Prozedur in Tabelle A11-6 oder Prozedur in Tabelle A11-3) oder Komplizierende Prozeduren Prä-MDC und Bestimmte OR-Prozeduren und (Prozedur in Tabelle A11-3 oder Alter < 16 Jahre)

DRG A11B**Beatmung > 249 und < 500 Stunden mit komplexer Prozedur, ohne hochkomplexen Eingriff, ohne Beatmung > 95 Std. mit intensivmed. Komplexbehandlung > 1470 / 1656 Punkte**

Komplexe OR-Prozeduren oder mindestens eine Prozedur in Tabelle A11-4

DRG A11C**Beatmung > 249 und < 500 Stunden ohne komplexe Prozedur, mit bestimmter OR-Prozedur oder komplizierenden Prozeduren oder intensivmedizinischer Komplexbehandlung > 980 / 1104 Aufwandspunkte mit bestimmter Diagnose oder Alter < 6 Jahre**

Alter < 6 Jahre oder Komplizierende Prozeduren Prä-MDC oder Bestimmte OR-Prozeduren oder Intensivmedizinische Komplexbehandlung > 980 / 1104 Aufwandspunkte und (Hauptdiagnose in Tabelle A11-1 oder Diagnose in Tabelle A11-2)

DRG A11D**Beatmung > 249 und < 500 Stunden ohne komplexe Prozedur, ohne bestimmte OR-Prozedur, ohne komplizierende Prozeduren, ohne intensivmedizinische Komplexbehandlung > 980 / 1104 Aufwandspunkte mit bestimmter Diagnose, Alter > 5 Jahre****Hauptdiagnose A11-1**

A00.0	Cholera durch <i>Vibrio cholerae</i> O:1, Biovar cholerae	A15.5	TB Larynx, Trach u Bronch, bakt, molbiol od histol gesichert
A00.1	Cholera durch <i>Vibrio cholerae</i> O:1, Biovar eltor	A15.6	Tuberkulose Pleuritis, bakt, molbiol od histol gesichert
A00.9	Cholera, nnbez	A15.7	Primäre TB Atmungsorgane, bakt, molbiol od histol gesichert
A01.0	Typhus abdominalis	A15.8	Sonst TB Atmungsorgane, bakt, molbiol od histol gesichert
A01.1	Paratyphus A	A15.9	Nnbez TB Atmungsorgane, bakt, molekbiol od histol gesich
A01.2	Paratyphus B	A16.0	Lungentuberkulose, bakt, molbiol u histol n gesichert
A01.3	Paratyphus C	A16.1	Lungentuberkulose, bakt, molbiol u hist Unt n durchgef
A01.4	Paratyphus, nnbez	A16.2	LungenTB oh Angabe bakt, molekularbiolog od histol Sicher
A02.1	Salmonellensepsis	A16.3	TB intrathorak LK oh Ang bakt, molekularbiol od hist Sicher
A04.5	Enteritis durch <i>Campylobacter</i>	A16.4	TB Larynx/Trach/Bronch oh Ang bakt, molekbiol od hist Sich
A04.6	Enteritis durch <i>Yersinia enterocolitica</i>	A16.5	Tuberkulose Pleuritis oh Ang bakt, molekbiol od hist Sich
A04.7	Enterokolitis durch <i>Clostridium difficile</i>	A16.7	Prim TB AtmOrg oh Ang bakt, molekularbiol od hist Sich
A05.1	Botulismus	A16.8	Sonst TB AtmOrg oh Ang bakt, molekularbiolog od hist Sich
A06.0	Akute Amöbenruhr	A16.9	Nnbez TB AtmOrg oh Ang bakt, molekbiol od hist Sich
A06.1	Chronische intestinale Amöbiasis	A17.0	Tuberkulose Meningitis
A06.2	Nichtdysenterische Kolitis durch Amöben	A17.1	Meningeales Tuberkulom
A06.3	Amöbom des Darmes	A17.8	Sonstige Tuberkulose Nervensystem
A06.4	Leberabszess durch Amöben	A17.9	Tuberkulose des Nervensystems, nnbez
A06.5	Lungenabszess durch Amöben	A18.0	Tuberkulose Knochen u Gelenke
A06.6	Hirnabszess durch Amöben	A18.1	Tuberkulose Urogenitalsystem
A06.7	Amöbiasis der Haut	A18.2	Tuberkulose peripherer Lymphknoten
A06.8	Amöbeninfektion an sonst Lok	A18.3	TB Darm, Peritoneum u Mesenterial-LK
A06.9	Amöbiasis, nnbez	A18.4	Tuberkulose Haut u Unterhautgewebe
A07.0	Balantidiose	A18.5	Tuberkulose des Auges
A07.1	Giardiasis [Lambliasis]	A18.6	Tuberkulose des Ohres
A07.2	Kryptosporidiose	A18.7	Tuberkulose der Nebennieren
A07.3	Isosporose	A18.8	Tuberkulose sonstiger nbez Organe
A07.8	Sonst nbez Darm-KH durch Protozoen	A19.0	Akute Miliartuberkulose einer einzel nbez Lokalisation
A07.9	Darmkrankheit durch Protozoen, nnbez	A19.1	Akute Miliartuberkulose mehrerer Lokalisationen
A15.0	LuTB, d mikr Unt Sput ges, m/o Nachw d Kult o molbiol Verf	A19.2	Akute Miliartuberkulose, nnbez
A15.1	Lungentuberkulose, nur durch Kultur gesichert	A19.8	Sonstige Miliartuberkulose
A15.2	Lungentuberkulose, histologisch gesichert	A19.9	Miliartuberkulose, nnbez
A15.3	LungenTB, durch so u nnbez Untersuchungsverf gesichert	A20.0	Bubonenpest
A15.4	TB intrathor Lymphknoten, bakt, molbiol od histol gesichert	A20.1	Hautpest

A20.2	Lungenpest	A36.9	Diphtherie, nnbez
A20.3	Pestmeningitis	A37.0	Keuchhusten durch Bordetella pertussis
A20.7	Pestsepsis	A37.1	Keuchhusten durch Bordetella parapertussis
A20.8	Sonstige Formen der Pest	A37.8	Keuchhusten durch sonstige Bordetella-Spezies
A20.9	Pest, nnbez	A37.9	Keuchhusten, nnbez
A21.0	Ulzeroglanduläre Tularämie	A38	Scharlach
A21.1	Okuloglanduläre Tularämie	A39.0	Meningokokkenmeningitis
A21.2	Pulmonale Tularämie	A39.1	Waterhouse-Friderichsen-Syndrom
A21.3	Gastrointestinale Tularämie	A39.2	Akute Meningokokkensepsis
A21.7	Generalisierte Tularämie	A39.3	Chronische Meningokokkensepsis
A21.8	Sonstige Formen der Tularämie	A39.4	Meningokokkensepsis, nnbez
A21.9	Tularämie, nnbez	A39.5	Herzkrankheit durch Meningokokken
A22.0	Hautmilzbrand	A39.8	Sonstige Meningokokkeninfektionen
A22.1	Lungenmilzbrand	A39.9	Meningokokkeninfektion, nnbez
A22.2	Darmmilzbrand	A40.0	Sepsis durch Streptokokken, Gruppe A
A22.7	Milzbrandsepsis	A40.1	Sepsis durch Streptokokken, Gruppe B
A22.8	Sonstige Formen des Milzbrandes	A40.2	Sepsis durch Streptokokken, Gruppe D
A22.9	Milzbrand, nnbez	A40.3	Sepsis durch Streptococcus pneumoniae
A23.0	Brucellose durch Brucella melitensis	A40.8	Sonst Sepsis durch Streptokokken
A23.1	Brucellose d Brucella abortus	A40.9	Sepsis durch Streptokokken, nicht näher bezeichnet
A23.2	Brucellose durch Brucella suis	A41.0	Sepsis durch Staphylococcus aureus
A23.3	Brucellose durch Brucella canis	A41.1	Sepsis durch sonstige näher bezeichnete Staphylokokken
A23.8	Sonstige Brucellose	A41.2	Sepsis durch nnbez Staphylokokken
A23.9	Brucellose, nnbez	A41.3	Sepsis durch Haemophilus influenzae
A24.0	Rotz	A41.4	Sepsis durch Anaerobier
A24.1	Akute oder fulminante Melioidose	A41.51	Sepsis durch Escherichia coli [E coli]
A24.2	Subakute oder chronische Melioidose	A41.52	Sepsis durch Pseudomonas
A24.3	Sonstige Melioidose	A41.58	Sepsis durch sonstige gramnegative Erreger
A24.4	Melioidose, nnbez	A41.8	Sonstige nbez Sepsis
A25.0	Spirillen-Rattenbisskrankheit	A41.9	Sepsis, nnbez
A25.1	Streptobazillen-Rattenbisskrankheit	A42.0	Aktinomykose der Lunge
A25.9	Rattenbißkrankheit, nnbez	A42.1	Abdominale Aktinomykose
A26.0	Haut-Erysipeloid	A42.2	Zervikofaziale Aktinomykose
A26.7	Erysipelothrix-Sepsis	A42.7	Aktinomykotische Sepsis
A26.8	Sonstige Formen des Erysipeloids	A42.8	Sonstige Formen der Aktinomykose
A26.9	Erysipeloid, nnbez	A42.9	Aktinomykose, nnbez
A27.0	Leptospirosis icterohaemorrhagica [Weil-Krankheit]	A43.0	Pulmonale Nokardiose
A27.8	Sonstige Formen der Leptospirose	A43.1	Nokardiose der Haut
A27.9	Leptospirose, nnbez	A43.8	Sonstige Formen der Nokardiose
A28.0	Pasteurellose	A43.9	Nokardiose, nnbez
A28.1	Katzenkratzkrankheit	A44.0	Systemische Bartonellose
A28.2	Extraintestinale Yersiniose	A44.1	Kutane u mukokutane Bartonellose
A28.8	Sonst nbez bakterielle Zoonosen, aonkl	A44.8	Sonstige Formen der Bartonellose
A28.9	Bakterielle Zoonose, nnbez	A44.9	Bartonellose, nnbez
A30.0	Indeterminierte Lepra	A46	Erysipel [Wundrose]
A30.1	Tuberkuloide Lepra	A48.0	Gasbrand [Gasödem]
A30.2	Borderline-tuberkuloide Lepra	A48.1	Legionellose mit Pneumonie
A30.3	Borderline-Lepra	A48.2	Legionellose ohne Pneumonie [Pontiac-Fieber]
A30.4	Borderline-lepromatöse Lepra	A48.3	Syndrom des toxischen Schocks
A30.5	Lepromatöse Lepra	A48.4	Brazilian purpuric fever
A30.8	Sonstige Formen der Lepra	A75.0	Epidem Fleckfieber d Rickettsia prowazeki
A30.9	Lepra, nnbez	A75.1	Fleckfieber-Spätrezidiv [Brill-Krankheit]
A31.0	Infektion Lunge durch sonstige Mykobakterien	A75.2	Fleckfieber durch Rickettsia typhi [Rickettsia mooseri]
A31.1	Infektion Haut durch sonstige Mykobakterien	A75.3	Fleckfieber durch Rick tsutsugamushi [Rick orientalis]
A31.80	Disseminierte atypische Mykobakteriose	A75.9	Fleckfieber, nnbez
A31.88	Sonstige Infektionen durch Mykobakterien	A77.0	Zeckenbißfieber durch Rickettsia rickettsii
A31.9	Infektion durch Mykobakterien, nicht näher bezeichnet	A77.1	Zeckenbißfieber durch Rickettsia conori
A32.0	Kutane Listeriose	A77.2	Zeckenbißfieber durch Rickettsia sibirica
A32.1	Meningitis und Meningoenzephalitis durch Listerien	A77.3	Zeckenbißfieber durch Rickettsia australis
A32.7	Listeriensepsis	A77.8	Sonstige Zeckenbißfieber
A32.8	Sonstige Formen der Listeriose	A77.9	Zeckenbißfieber, nnbez
A32.9	Listeriose, nnbez	A78	Q-Fieber
A33	Tetanus neonatorum	A79.0	Wolhynisches Fieber
A34	Tetanus während Schwangerschaft/Geburt/Wochenbett	A79.1	Rickettsienpocken durch Rickettsia akari
A35	Sonstiger Tetanus	A79.8	Sonstige nbez Rickettsiosen
A36.0	Rachendiphtherie	A79.9	Rickettsiose, nnbez
A36.1	Nasenrachendiphtherie	A80.0	Akute paralytische Poliomyelitis durch Impfvirus
A36.2	Kehlkopfdiphtherie	A80.1	Akute paralytische Poliomyelitis durch import Wildvirus
A36.3	Hautdiphtherie	A80.2	Akute paralytische Poliomyelitis d einheimisches Wildvirus
A36.8	Sonstige Diphtherie	A80.3	Sonst u nnbez akute paralytische Poliomyelitis

A80.4	Akute nichtparalytische Poliomyelitis	B01.1	Varizellen-Enzephalitis
A80.9	Akute Poliomyelitis, nnbez	B01.2	Varizellen-Pneumonie
A81.0	Creutzfeldt-Jakob-Krankheit	B02.0	Zoster-Enzephalitis
A81.1	Subakute sklerosierende Panenzephalitis	B02.1	Zoster-Meningitis
A81.2	Progressive multifokale Leukenzephalopathie	B05.0	Masern, kompliziert durch Enzephalitis
A81.8	Sonstige atypische Virus-Infektionen des ZNS	B05.1	Masern, kompliziert durch Meningitis
A81.9	Atypische Virus-Infektion des ZNS, nnbez	B15.0	Virushepatitis A mit Coma hepaticum
A82.0	Wildtier-Tollwut	B16.0	Akut VirHep B m DeltaVir (Begleitinfekt) u mit Coma hep
A82.1	Haustier-Tollwut	B16.2	Akute Vir-Hep B oh Delta-Virus m Coma hep
A82.9	Tollwut, nnbez	B17.0	Akut Delta-Virus-(Super-)Inf, Hep-B-(Virus-)Träger
A83.0	Japanische Enzephalitis	B17.1	Akute Virushepatitis C
A83.1	Westliche Pferdeenzephalitis [Western-Equine-Encephalitis]	B17.2	Akute Virushepatitis E
A83.2	Östliche Pferdeenzephalitis [Eastern-Equine-Encephalitis]	B18.2	Chronische Virushepatitis C
A83.3	St-Louis-Enzephalitis	B20	Infekt/paras KH infolge HIV-KH [Hum Immdef-Vir-KH]
A83.4	Australische Enzephalitis	B21	BNB infolge HIV-KH [Hum Immundefiz-Virus-KH]
A83.5	Kalifornische Enzephalitis	B22	Sonst nbez KH infolge HIV-KH [Hum Immdef-Vir-KH]
A83.6	Rocio-Virusenzephalitis	B23.0	Akutes HIV-Infektionssyndrom
A83.8	Sonst Virusenzephalitis, durch Moskitos übertragen	B23.8	Sonstige nbez Krankheitszustände infolge HIV-KH
A83.9	Virusenzephalitis, durch Moskitos übertragen, nnbez	B24	Nnbez HIV-KH [Humane Immundefizienz-Virus-KH]
A84.0	Fernöstl Enzeph, durch Zecken übrtag [Russ Frühsom-Enz]	B25.0	Pneumonie durch Zytomegalieviren
A84.1	Mitteleuropäische Enzephalitis, durch Zecken übertragen	B25.1	Hepatitis durch Zytomegalieviren
A84.8	Sonstige Virusenzephalitis, durch Zecken übertragen	B25.2	Pankreatitis durch Zytomegalieviren
A84.9	Virusenzephalitis, durch Zecken übertragen, nnbez	B26.1	Mumps-Meningitis
A85.0	Enzephalitis durch Enteroviren	B26.2	Mumps-Enzephalitis
A85.1	Enzephalitis durch Adenoviren	B33.2	Karditis durch Viren
A85.2	Virusenzephalitis, durch Arthropoden übertragen, nnbez	B33.4	Hantavirus- (Herz-) Lungensyndrom
A85.8	Sonstige nbez Virusenzephalitis	B37.1	Kandidose der Lunge
A86	Virusenzephalitis, nnbez	B37.5	Candida-Meningitis
A87.0	Meningitis durch Enteroviren	B37.6	Candida-Endokarditis
A87.1	Meningitis durch Adenoviren	B37.7	Candida-Sepsis
A87.2	Lymphozytäre Choriomeningitis	B38.0	Akute Kokzidioidomykose Lunge
A87.8	Sonstige Virusmeningitis	B38.1	Chronische Kokzidioidomykose der Lunge
A87.9	Virusmeningitis, nnbez	B38.2	Kokzidioidomykose der Lunge, nnbez
A88.0	Fieber u Exanthem d Enterovirus [Boston-Exanthem]	B38.4	Kokzidioidomykose der Meningen
A88.1	Epidemischer Schwindel	B38.7	Disseminierte Kokzidioidomykose
A88.8	Sonstige nbez Virusinfektionen des ZNS	B39.0	Akute Histoplasmose Lunge durch Histoplasma capsulatum
A89	Virusinfektion des ZNS, nicht näher bezeichnet	B39.1	Chron Histoplasmose Lunge durch Histoplasma capsulatum
A90	Dengue-Fieber [Klassische Dengue]	B39.2	Histoplasm Lunge durch Histoplasma capsulatum, nnbez
A91	Hämorrhagisches Dengue-Fieber	B39.3	Disseminierte Histoplasmose durch Histoplasma capsulatum
A92.0	Chikungunya-Viruskrankheit	B39.4	Histoplasmose durch Histoplasma capsulatum, nnbez
A92.1	O'Nyong-nyong-Fieber	B39.5	Histoplasmose durch Histoplasma duboisii
A92.2	Venezolanisches Pferdefieber	B39.9	Histoplasmose, nnbez
A92.3	West-Nil-Virusinfektion	B40.0	Akute Blastomykose der Lunge
A92.4	Riftalfieber	B40.1	Chronische Blastomykose der Lunge
A92.8	Sonst nb, durch Moskitos übertragene Virus-KH	B40.2	Blastomykose der Lunge, nnbez
A92.9	Durch Moskitos übertragene Virus-KH, nnbez	B40.7	Disseminierte Blastomykose
A93.0	Oropouche-Viruskrankheit	B41.0	Parakokzidioidomykose der Lunge
A93.1	Pappataci-Fieber	B41.7	Disseminierte Parakokzidioidomykose
A93.2	Colorado-Zeckenfieber	B42.0	Sporotrichose der Lunge
A93.8	Sonst nb, durch Arthropoden übertragene Virus-KH	B42.7	Disseminierte Sporotrichose
A94	Durch Arthropoden übertragene Virus-KH, nnbez	B43.1	Chromomykotischer Abszess, Gehirn
A95.0	Buschgelbfieber	B44.0	Invasive Aspergillose der Lunge
A95.1	Urbanes Gelbfieber	B44.1	Sonstige Aspergillose der Lunge
A95.9	Gelbfieber, nnbez	B44.7	Disseminierte Aspergillose
A96.0	Hämorrhagisches Fieber durch Junin-Viren	B45.0	Kryptokokkose der Lunge
A96.1	Hämorrhagisches Fieber durch Machupo-Viren	B45.1	Kryptokokkose des Gehirns
A96.2	Lassa-Fieber	B45.3	Kryptokokkose der Knochen
A96.8	Sonstiges hämorrhagisches Fieber durch Arenaviren	B45.7	Disseminierte Kryptokokkose
A96.9	Hämorrhagisches Fieber durch Arenaviren, nnbez	B46.0	Mukormykose der Lunge
A98.0	Hämorrhagisches Krim-Kongo-Fieber	B46.1	Rhinozerebrale Mukormykose
A98.1	Hämorrhagisches Omsk-Fieber	B46.2	Mukormykose des Magen-Darmtraktes
A98.2	Kyasanur-Wald-Krankheit	B46.4	Disseminierte Mukormykose
A98.3	Marburg-Viruskrankheit	B50.0	Malaria tropica mit zerebralen Komplikationen
A98.4	Ebola-Viruskrankheit	B50.8	Sonst schwere Formen od Komplikat der Malaria tropica
A98.5	Hämorrhagisches Fieber mit renalem Syndrom	B50.9	Malaria tropica, nnbez
A98.8	Sonstige nbez hämorrhagische Virus-KH	B51.0	Malaria tertiana mit Milzruptur
A99	Nnbez hämorrhagische Virus-KH	B51.8	Malaria tertiana mit sonstigen Komplikationen
B00.3	Meningitis durch Herpesviren	B51.9	Malaria tertiana ohne Komplikation
B00.4	Enzephalitis durch Herpesviren	B52.0	Malaria quartana mit Nephropathie
B01.0	Varizellen-Meningitis	B52.8	Malaria quartana mit sonstigen Komplikationen

B52.9	Malaria quartana ohne Komplikation	C05.9	Bösartige Neubildung: Gaumen, nicht näher bezeichnet
B53.0	Malaria durch Plasmodium ovale	C06.0	Bösartige Neubildung: Wangenschleimhaut
B53.1	Malaria durch Affen-Plasmodien	C06.1	Bösartige Neubildung: Vestibulum oris
B53.8	Sonstige parasitologisch bestätigte Malaria, aonkl	C06.2	Bösartige Neubildung: Retromolarregion
B54	Malaria, nnbez	C06.8	BNB: Sonst u nnbez Teile Mund, mehrere Teilber überlapp
B55.0	Viszerale Leishmaniose	C06.9	Bösartige Neubildung: Mund, nicht näher bezeichnet
B55.1	Kutane Leishmaniose	C07	Bösartige Neubildung der Parotis
B55.2	Mukokutane Leishmaniose	C08.0	Bösartige Neubildung: Glandula submandibularis
B55.9	Leishmaniose, nnbez	C08.1	Bösartige Neubildung: Glandula sublingualis
B56.0	Trypanosomiasis gambiensis	C08.8	BNB: Große Speicheldrüsen, mehrere Teilbereiche überlapp
B56.1	Trypanosomiasis rhodesiensis	C08.9	Bösartige Neubildung: Große Speicheldrüse, nnbez
B56.9	Afrikanische Trypanosomiasis, nnbez	C09.0	Bösartige Neubildung: Fossa tonsillaris
B57.0	Akute Chagas-Krankheit mit Herzbeteiligung	C09.1	Bösartige Neubildung: Gaumenbogen (vorderer) (hinterer)
B57.1	Akute Chagas-Krankheit ohne Herzbeteiligung	C09.8	BNB: Tonsille, mehrere Teilbereiche überlappend
B57.2	Chagas-Krankheit (chronisch) mit Herzbeteiligung	C09.9	Bösartige Neubildung: Tonsille, nicht näher bezeichnet
B57.3	Chagas-Krankheit (chron) m Beteiligung Verdauungssystem	C10.0	Bösartige Neubildung: Vallecula epiglottica
B57.4	Chagas-Krankheit (chronisch) m Beteiligung Nervensystem	C10.1	Bösartige Neubildung: Vorderfläche der Epiglottis
B57.5	Chagas-Krankheit (chronisch) m Beteiligung sonst Organe	C10.2	Bösartige Neubildung: Seitenwand des Oropharynx
B58.1	Hepatitis durch Toxoplasmen	C10.3	Bösartige Neubildung: Hinterwand des Oropharynx
B58.2	Meningoenzephalitis durch Toxoplasmen	C10.4	Bösartige Neubildung: Kiemengang
B58.3	Toxoplasmose Lunge	C10.8	BNB: Oropharynx, mehrere Teilbereiche überlappend
B58.8	Toxoplasmen mit Beteiligung sonstiger Organe	C10.9	Bösartige Neubildung: Oropharynx, nicht näher bezeichnet
B58.9	Toxoplasmose, nnbez	C11.0	Bösartige Neubildung: Obere Wand des Nasopharynx
B59	Pneumozystose	C11.1	Bösartige Neubildung: Hinterwand des Nasopharynx
B60.0	Babesiose	C11.2	Bösartige Neubildung: Seitenwand des Nasopharynx
B60.1	Akanthamöbiasis	C11.3	Bösartige Neubildung: Vorderwand des Nasopharynx
B60.2	Naegleriainfektion	C11.8	BNB: Nasopharynx, mehrere Teilbereiche überlappend
B65.0	Schistosom durch Schistosoma haematob [Blasenbilharz]	C11.9	Bösartige Neubildung: Nasopharynx, nicht näher bezeichnet
B65.1	Schistosom durch Schistosoma mansoni [Darmbilharz]	C12	Bösartige Neubildung des Recessus piriformis
B65.2	Schistosomiasis durch Schistosoma japonicum	C13.0	Bösartige Neubildung: Regio postcricioidea
B67.0	Echinococc-granulos-Inf [zyst Echinokok] Leber	C13.1	BNB: Aryepiglottische Falte, hypopharyngeale Seite
B67.1	Echinococc-granul-Inf [zyst Echinokok] Lunge	C13.2	Bösartige Neubildung: Hinterwand des Hypopharynx
B67.2	Echinococc-granul-Inf [zyst Echinokok] Knochen	C13.8	BNB: Hypopharynx, mehrere Teilbereiche überlappend
B67.3	Echinococc-granul-Inf [zyst Echinokok] mehr u so Lok	C13.9	Bösartige Neubildung: Hypopharynx, nicht näher bezeichnet
B67.4	Echinococc-granulos-Inf [zyst Echinokok], nnbez	C14.0	Bösartige Neubildung: Pharynx, nicht näher bezeichnet
B67.5	Echinococc-multilocular-Inf [alveol Echinokok] Leber	C14.2	BNB: Lymphatischer Rachenring [Waldeyer]
B67.6	Echinococc-multilocular-Inf [alveol Echinokok] mehr u so Lok	C14.8	BNB: Lippe, Mundhöhle u Pharynx, mehr Teilber überlapp
B67.7	Echinococc-multilocular-Inf [alveol Echinokok], nnbez	C15.0	Bösartige Neubildung: Zervikaler Ösophagus
B67.8	Nicht näher bezeichnete Echinokokkose der Leber	C15.1	Bösartige Neubildung: Thorakaler Ösophagus
B67.9	Sonstige und nicht näher bezeichnete Echinokokkose	C15.2	Bösartige Neubildung: Abdominaler Ösophagus
B69.0	Zystizerkose des Zentralnervensystems	C15.3	Bösartige Neubildung: Ösophagus, oberes Drittel
B69.1	Zystizerkose der Augen	C15.4	Bösartige Neubildung: Ösophagus, mittleres Drittel
C00.0	Bösartige Neubildung: Äußere Oberlippe	C15.5	Bösartige Neubildung: Ösophagus, unteres Drittel
C00.1	Bösartige Neubildung: Äußere Unterlippe	C15.8	BNB: Ösophagus, mehrere Teilbereiche überlappend
C00.2	Bösartige Neubildung: Äußere Lippe, nicht näher bezeichnet	C15.9	Bösartige Neubildung: Ösophagus, nicht näher bezeichnet
C00.3	Bösartige Neubildung: Oberlippe, Innenseite	C16.0	Bösartige Neubildung: Kardial
C00.4	Bösartige Neubildung: Unterlippe, Innenseite	C16.1	Bösartige Neubildung: Fundus ventriculi
C00.5	Bösartige Neubildung: Lippe, nnbez, Innenseite	C16.2	Bösartige Neubildung: Corpus ventriculi
C00.6	Bösartige Neubildung: Lippenkommissur	C16.3	Bösartige Neubildung: Antrum pyloricum
C00.8	BNB: Lippe, mehrere Teilbereiche überlappend	C16.4	Bösartige Neubildung: Pylorus
C00.9	Bösartige Neubildung: Lippe, nicht näher bezeichnet	C16.5	BNB: Kleine Krümmung des Magens, nicht näher bezeichnet
C01	Bösartige Neubildung des Zungengrundes	C16.6	BNB: Große Krümmung des Magens, nicht näher bezeichnet
C02.0	Bösartige Neubildung: Zungenrücken	C16.8	BNB: Magen, mehrere Teilbereiche überlappend
C02.1	Bösartige Neubildung: Zungenrand	C16.9	Bösartige Neubildung: Magen, nicht näher bezeichnet
C02.2	Bösartige Neubildung: Zungenunterfläche	C17.0	Bösartige Neubildung: Duodenum
C02.3	BNB: Vordere zwei Drittel der Zunge, Bereich nnbez	C17.1	Bösartige Neubildung: Jejunum
C02.4	Bösartige Neubildung: Zungentonsille	C17.2	Bösartige Neubildung: Ileum
C02.8	BNB: Zunge, mehrere Teilbereiche überlappend	C17.3	Bösartige Neubildung: Meckel-Divertikel
C02.9	Bösartige Neubildung: Zunge, nicht näher bezeichnet	C17.8	BNB: Dünndarm, mehrere Teilbereiche überlappend
C03.0	Bösartige Neubildung: Oberkieferzahnfleisch	C17.9	Bösartige Neubildung: Dünndarm, nicht näher bezeichnet
C03.1	Bösartige Neubildung: Unterkieferzahnfleisch	C18.0	Bösartige Neubildung: Zäkum
C03.9	Bösartige Neubildung: Zahnfleisch, nicht näher bezeichnet	C18.1	Bösartige Neubildung: Appendix vermiformis
C04.0	Bösartige Neubildung: Vorderer Teil des Mundbodens	C18.2	Bösartige Neubildung: Colon ascendens
C04.1	Bösartige Neubildung: Seitlicher Teil des Mundbodens	C18.3	Bösartige Neubildung: Flexura coli dextra [hepatica]
C04.8	BNB: Mundboden, mehrere Teilbereiche überlappend	C18.4	Bösartige Neubildung: Colon transversum
C04.9	Bösartige Neubildung: Mundboden, nicht näher bezeichnet	C18.5	Bösartige Neubildung: Flexura coli sinistra [lienalis]
C05.0	Bösartige Neubildung: Harter Gaumen	C18.6	Bösartige Neubildung: Colon descendens
C05.1	Bösartige Neubildung: Weicher Gaumen	C18.7	Bösartige Neubildung: Colon sigmoideum
C05.2	Bösartige Neubildung: Uvula	C18.8	BNB: Kolon, mehrere Teilbereiche überlappend
C05.8	BNB: Gaumen, mehrere Teilbereiche überlappend	C18.9	Bösartige Neubildung: Kolon, nicht näher bezeichnet

C19	Bösartige Neubildung am Rektosigmoid, Übergang	C41.2	BNB des Knochens und des Gelenkknorpels: Wirbelsäule
C20	Bösartige Neubildung des Rektums	C41.30	BNB Knochen u Gelenkknorpel: Rippen
C21.0	Bösartige Neubildung: Anus, nicht näher bezeichnet	C41.31	BNB Knochen u Gelenkknorpel: Sternum
C21.1	Bösartige Neubildung: Analkanal	C41.32	BNB Knochen u Gelenkknorpel: Klavikula
C21.2	Bösartige Neubildung: Kloakenregion	C41.4	BNB des Knochens u des Gelenkknorpels: Beckenknochen
C21.8	BNB: Rektum, Anus u Analkanal, mehrere Teilber überlapp	C41.8	BNB: Knochen u Gelenkknorpel, mehrere Teilber überlapp
C22.0	Leberzellkarzinom	C41.9	BNB: Knochen und Gelenkknorpel, nicht näher bezeichnet
C22.1	Intrahepatisches Gallengangskarzinom	C43.0	Bösartiges Melanom Lippe
C22.2	Hepatoblastom	C43.1	Bösartiges Melanom Augenlid, einschließl Kanthus
C22.3	Angiosarkom der Leber	C43.2	Bösartiges Melanom Ohr u äußerer Gehörgang
C22.4	Sonstige Sarkome der Leber	C43.3	Bösartiges Melanom so u nnbez Teile Gesicht
C22.7	Sonstige näher bezeichnete Karzinome der Leber	C43.4	Bösartiges Melanom behaarte Kopfhaut u Hals
C22.9	Bösartige Neubildung: Leber, nicht näher bezeichnet	C43.5	Bösartiges Melanom Rumpf
C23	Bösartige Neubildung der Gallenblase	C43.6	Bösartiges Melanom obere Extremität, einschl Schulter
C24.0	Bösartige Neubildung: Extrahepatischer Gallengang	C43.7	Bösartig Melanom untere Extremität, einschl Hüfte
C24.1	BNB: Ampulla hepatopancreatica [Ampulla Vateri]	C43.8	Bösartiges Melanom Haut, mehr Teilber überlapp
C24.8	BNB: Gallenwege, mehrere Teilbereiche überlappend	C43.9	Bösartiges Melanom Haut, nnbez
C24.9	Bösartige Neubildung: Gallenwege, nicht näher bezeichnet	C44.0	Sonstige bösartige Neubildungen: Lippenhaut
C25.0	Bösartige Neubildung: Pankreaskopf	C44.1	Sonstige BNB: Haut des Augenlides, einschließlich Kanthus
C25.1	Bösartige Neubildung: Pankreaskörper	C44.2	Sonstige BNB: Haut des Ohres u des äußeren Gehörganges
C25.2	Bösartige Neubildung: Pankreasschwanz	C44.3	Sonst BNB: Haut sonst u nnbez Teile des Gesichtes
C25.3	Bösartige Neubildung: Ductus pancreaticus	C44.4	Sonstige BNB: Behaarte Kopfhaut und Haut des Halses
C25.4	BNB: Endokriner Drüsenanteil des Pankreas	C44.5	Sonstige bösartige Neubildungen: Haut des Rumpfes
C25.7	Bösartige Neubildung: Sonstige Teile des Pankreas	C44.6	Sonst BNB: Haut der oberen Extremität, einschl Schulter
C25.8	BNB: Pankreas, mehrere Teilbereiche überlappend	C44.7	Sonst BNB: Haut der unteren Extremität, einschließl Hüfte
C25.9	Bösartige Neubildung: Pankreas, nicht näher bezeichnet	C44.8	Sonstige BNB: Haut, mehrere Teilbereiche überlappend
C26.0	BNB: Intestinaltrakt, Teil nicht näher bezeichnet	C44.9	BNB Haut, nnbez
C26.1	Bösartige Neubildung: Milz	C45.0	Mesotheliom Pleura
C26.8	BNB: Verdauungssystem, mehrere Teilbereiche überlappend	C45.1	Mesotheliom Peritoneum
C26.9	BNB: Ungenau bezeichnete Lok des Verdauungssystems	C45.2	Mesotheliom Perikard
C30.0	Bösartige Neubildung: Nasenhöhle	C45.7	Mesotheliom sonst Lok
C30.1	Bösartige Neubildung: Mittelohr	C45.9	Mesotheliom, nnbez
C31.0	Bösartige Neubildung: Sinus maxillaris [Kieferhöhle]	C46.0	Kaposi-Sarkom Haut
C31.1	Bösartige Neubildung: Sinus ethmoidalis [Siebbeinzellen]	C46.1	Kaposi-Sarkom Weichteilgewebe
C31.2	Bösartige Neubildung: Sinus frontalis [Stirnhöhle]	C46.2	Kaposi-Sarkom Gaumen
C31.3	Bösartige Neubildung: Sinus sphenoidalis [Keilbeinhöhle]	C46.3	Kaposi-Sarkom Lymphknoten
C31.8	BNB: Nasennebenhöhlen, mehrere Teilbereiche überlappend	C46.7	Kaposi-Sarkom sonstige Lok
C31.9	Bösartige Neubildung: Nasennebenhöhle, nnbez	C46.8	Kaposi-Sarkom mehrere Organe
C32.0	Bösartige Neubildung: Glottis	C46.9	Kaposi-Sarkom, nnbez
C32.1	Bösartige Neubildung: Supraglottis	C47.0	BNB: Periphere Nerven Kopf, Gesicht u Hals
C32.2	Bösartige Neubildung: Subglottis	C47.1	BNB: Periph Nerven obere Extremität, einschließl Schulter
C32.3	Bösartige Neubildung: Larynxknorpel	C47.2	BNB: Periphere Nerven untere Extremität, einschl Hüfte
C32.8	BNB: Larynx, mehrere Teilbereiche überlappend	C47.3	Bösartige Neubildung: Periphere Nerven des Thorax
C32.9	Bösartige Neubildung: Larynx, nicht näher bezeichnet	C47.4	Bösartige Neubildung: Periphere Nerven des Abdomens
C33	Bösartige Neubildung der Trachea	C47.5	Bösartige Neubildung: Periphere Nerven des Beckens
C34.0	Bösartige Neubildung: Hauptbronchus	C47.6	BNB: Periphere Nerven des Rumpfes, nnbez
C34.1	Bösartige Neubildung: Oberlappen (-Bronchus)	C47.8	BNB: Periph Nerv/autonom Nervensyst, mehr Teilb überlapp
C34.2	Bösartige Neubildung: Mittellappen (-Bronchus)	C47.9	BNB: Periphere Nerven/autonomes Nervensystem, nnbez
C34.3	Bösartige Neubildung: Unterlappen (-Bronchus)	C48.0	Bösartige Neubildung: Retroperitoneum
C34.8	BNB: Bronchus u Lunge, mehrere Teilbereiche überlappend	C48.1	Bösartige Neubildung: nbez Teile des Peritoneums
C34.9	BNB: Bronchus oder Lunge, nicht näher bezeichnet	C48.2	Bösartige Neubildung: Peritoneum, nicht näher bezeichnet
C37	Bösartige Neubildung des Thymus	C48.8	BNB: Retroperitoneum u Peritoneum, mehr Teilber überlapp
C38.0	Bösartige Neubildung: Herz	C49.0	BNB: Bindegewebe u and Weichteilgew Kopf/Gesicht/Hals
C38.1	Bösartige Neubildung: Vorderes Mediastinum	C49.1	BNB: Bindegew u and WeichtGew ob Extr, einschl Schult
C38.2	Bösartige Neubildung: Hinteres Mediastinum	C49.2	BNB: Bindegew u and WeichtGew unter Extr, einschl Hüfte
C38.3	BNB: Mediastinum, Teil nicht näher bezeichnet	C49.3	BNB: Bindegewebe und andere Weichteilgewebe des Thorax
C38.4	Bösartige Neubildung: Pleura	C49.4	BNB: Bindegewebe u andere WeichtGew des Abdomens
C38.8	BNB: Herz, Mediastinum u Pleura, mehr Teilber überlapp	C49.5	BNB: Bindegewebe u andere WeichtGewebe des Beckens
C39.0	Bösartige Neubildung: Obere Atemwege, Teil nnbez	C49.6	BNB: Bindegew u and WeichtGewebe des Rumpfes, nnbez
C39.8	BNB: AtmOrg u sonst intrathorak Organe, mehr Teilber überl	C49.8	BNB: Bindegew u and WeichtGew, mehr Teilber überlapp
C39.9	BNB: Ungenau bezeichnete Lok des Atmungssystems	C49.9	BNB: Bindegewebe und andere Weichteilgewebe, nnbez
C40.0	BNB Skapula u lange Knochen obere Extremität	C50.0	Bösartige Neubildung: Brustwarze und Warzenhof
C40.1	BNB kurze Knochen obere Extremität	C50.1	BNB: Zentraler Drüsenkörper der Brustdrüse
C40.2	BNB lange Knochen untere Extremität	C50.2	BNB: Oberer innerer Quadrant der Brustdrüse
C40.3	BNB kurze Knochen untere Extremität	C50.3	BNB: Unterer innerer Quadrant der Brustdrüse
C40.8	BNB: Knochen u Gelenkknorpel Extrem, mehr TeilB überlapp	C50.4	BNB: Oberer äußerer Quadrant der Brustdrüse
C40.9	BNB: Knochen u Gelenkknorpel Extrem, nnbez	C50.5	BNB: Unterer äußerer Quadrant der Brustdrüse
C41.01	BNB des Knochens und des Gelenkknorpels: Kraniofazial	C50.6	Bösartige Neubildung: Recessus axillaris der Brustdrüse
C41.02	BNB des Knochens und des Gelenkknorpels: Maxillofazial	C50.8	BNB: Brustdrüse, mehrere Teilbereiche überlappend
C41.1	BNB des Knochens u des Gelenkknorpels: Unterkieferknoch	C50.9	Bösartige Neubildung: Brustdrüse, nicht näher bezeichnet

C51.0	Bösartige Neubildung der Vulva: Labium majus	C70.9	Bösartige Neubildung: Meningen, nicht näher bezeichnet
C51.1	Bösartige Neubildung der Vulva: Labium minus	C71.0	BNB: Zerebrum, ausgenommen Hirnlappen und Ventrikel
C51.2	Bösartige Neubildung der Vulva: Klitoris	C71.1	Bösartige Neubildung: Frontallappen
C51.8	BNB: Vulva, mehrere Teilbereiche überlappend	C71.2	Bösartige Neubildung: Temporallappen
C51.9	Bösartige Neubildung: Vulva, nicht näher bezeichnet	C71.3	Bösartige Neubildung: Parietallappen
C52	Bösartige Neubildung der Vagina	C71.4	Bösartige Neubildung: Okzipitallappen
C53.0	Bösartige Neubildung: Endozervix	C71.5	Bösartige Neubildung: Hirnventrikel
C53.1	Bösartige Neubildung: Ektozervix	C71.6	Bösartige Neubildung: Zerebellum
C53.8	BNB: Cervix uteri, mehrere Teilbereiche überlappend	C71.7	Bösartige Neubildung: Hirnstamm
C53.9	Bösartige Neubildung: Cervix uteri, nicht näher bezeichnet	C71.8	Bösartige Neubildung: Gehirn, mehrere Teilbereiche überlapp
C54.0	Bösartige Neubildung: Isthmus uteri	C71.9	Bösartige Neubildung: Gehirn, nicht näher bezeichnet
C54.1	Bösartige Neubildung: Endometrium	C72.0	Bösartige Neubildung: Rückenmark
C54.2	Bösartige Neubildung: Myometrium	C72.1	Bösartige Neubildung: Cauda equina
C54.3	Bösartige Neubildung: Fundus uteri	C72.2	Bösartige Neubildung: Nn olfactorii [I Hirnnerv]
C54.8	BNB: Corpus uteri, mehrere Teilbereiche überlappend	C72.3	Bösartige Neubildung: Nervus opticus [II Hirnnerv]
C54.9	Bösartige Neubildung: Corpus uteri, nicht näher bezeichnet	C72.4	Bösartige Neubildung: Nerv vestibulocochlearis [VIII Hirnnerv]
C55	Bösartige Neubildung des Uterus, Teil nnbez	C72.5	BNB: Sonstige und nicht näher bezeichnete Hirnnerven
C56	Bösartige Neubildung des Ovars	C72.8	BNB: Gehirn u andere Teile ZNS, mehr Teilbereiche überlapp
C57.0	Bösartige Neubildung: Tuba uterina [Fallopia]	C72.9	Bösartige Neubildung: Zentralnervensystem, nnbez
C57.1	Bösartige Neubildung: Lig latum uteri	C73	Bösartige Neubildung der Schilddrüse
C57.2	Bösartige Neubildung: Lig teres uteri	C74.0	Bösartige Neubildung: Nebennierenrinde
C57.3	Bösartige Neubildung: Parametrium	C74.1	Bösartige Neubildung: Nebennierenmark
C57.4	Bösartige Neubildung: Uterine Adnexe, nnbez	C74.9	Bösartige Neubildung: Nebenniere, nicht näher bezeichnet
C57.7	BNB: Sonstige näher bezeichnete weibliche Genitalorgane	C75.0	Bösartige Neubildung: Nebenschilddrüse
C57.8	BNB: Weibliche Genitalorgane, mehr Teilbereiche überlapp	C75.1	Bösartige Neubildung: Hypophyse
C57.9	BNB: Weibliches Genitalorgan, nicht näher bezeichnet	C75.2	Bösartige Neubildung: Ductus craniopharyngealis
C58	BNB Plazenta	C75.3	BNB: Epiphyse [Glandula pinealis] [Zirbeldrüse]
C60.0	Bösartige Neubildung: Praeputium penis	C75.4	Bösartige Neubildung: Glomus caroticum
C60.1	Bösartige Neubildung: Glans penis	C75.5	BNB: Glomus aorticum u sonstige Paraganglien
C60.2	Bösartige Neubildung: Penisschaft	C75.8	BNB: Beteiligung mehrerer endokriner Drüsen, nnbez
C60.8	Bösartige Neubildung: Penis, mehr Teilbereiche überlappend	C75.9	Bösartige Neubildung: Endokrine Drüse, nnbez
C60.9	Bösartige Neubildung: Penis, nicht näher bezeichnet	C76.0	BNB ungenau bezeichneter Lok: Kopf, Gesicht u Hals
C61	Bösartige Neubildung der Prostata	C76.1	BNB ungenau bezeichneter Lokalisationen: Thorax
C62.0	Bösartige Neubildung: Dystoper Hoden	C76.2	BNB ungenau bezeichneter Lokalisationen: Abdomen
C62.1	Bösartige Neubildung: Deszendierter Hoden	C76.3	BNB ungenau bezeichneter Lokalisationen: Becken
C62.9	Bösartige Neubildung: Hoden, nicht näher bezeichnet	C76.4	BNB ungenau bezeichneter Lok: Obere Extremität
C63.0	Bösartige Neubildung: Nebenhoden [Epididymis]	C76.5	BNB ungenau bezeichneter Lok: Untere Extremität
C63.1	Bösartige Neubildung: Samenstrang	C76.7	BNB: Sonstige ungenau bezeichnete Lokalisationen
C63.2	Bösartige Neubildung: Skrotum	C76.8	BNB: Sonst u ungenau bez Lok, mehr Teilber überlapp
C63.7	BNB: Sonstige näher bezeichnete männliche Genitalorgane	C77.0	Sekundäre u nnbez BNB: Lymphknoten Kopf/Gesicht/Hals
C63.8	BNB: Männliche Genitalorgane, mehr Teilbereiche überlapp	C77.1	Sekundäre u nnbez BNB: Intrathorakale Lymphknoten
C63.9	Bösartige Neubildung: Männliches Genitalorgan, nnbez	C77.2	Sekundäre u nnbez BNB: Intraabdominale Lymphknoten
C64	BNB der Niere, ausgenommen Nierenbecken	C77.3	Sek u nnbez BNB: Axill Lymphkn u Lymphkn obere Extrem
C65	BNB Nierenbecken	C77.4	Sek u nnbez BNB: Inguin Lymphkn u Lymphkn unt Extrem
C66	BNB Ureter	C77.5	Sekundäre u nnbez BNB: Intrapelvine Lymphknoten
C67.0	Bösartige Neubildung: Trigonum vesicae	C77.8	Sekundäre u nnbez BNB: Lymphknoten mehrerer Regionen
C67.1	Bösartige Neubildung: Apex vesicae	C77.9	Sekundäre u nnbez BNB: Lymphknoten, nnbez
C67.2	Bösartige Neubildung: Laterale Harnblasenwand	C78.0	Sekundäre bösartige Neubildung der Lunge
C67.3	Bösartige Neubildung: Vordere Harnblasenwand	C78.1	Sekundäre bösartige Neubildung des Mediastinums
C67.4	Bösartige Neubildung: Hintere Harnblasenwand	C78.2	Sekundäre bösartige Neubildung der Pleura
C67.5	Bösartige Neubildung: Harnblasenhals	C78.3	Sekundäre BNB sonstiger u nnbez Atmungsorgane
C67.6	Bösartige Neubildung: Ostium ureteris	C78.4	Sekundäre BNB Dünndarm
C67.7	Bösartige Neubildung: Urachus	C78.5	Sekundäre BNB Dickdarm u Rektum
C67.8	BNB: Harnblase, mehrere Teilbereiche überlappend	C78.6	Sekundäre BNB Retroperitoneum u Peritoneum
C67.9	Bösartige Neubildung: Harnblase, nicht näher bezeichnet	C78.7	Sekundäre BNB Leber u intrahepatische Gallengänge
C68.0	Bösartige Neubildung: Urethra	C78.8	Sekundäre BNB so u nnbez Verdauungsorgane
C68.1	Bösartige Neubildung: Paraurethrale Drüse	C79.0	Sekundäre BNB Niere u Nierenbecken
C68.8	BNB: Harnorgane, mehrere Teilbereiche überlappend	C79.1	Sekundäre BNB Harnblase, sonst u nnbez Harnorgane
C68.9	Bösartige Neubildung: Harnorgan, nicht näher bezeichnet	C79.2	Sekundäre BNB Haut
C69.0	Bösartige Neubildung: Konjunktiva	C79.3	Sekundäre BNB Gehirn u Hirnhäute
C69.1	Bösartige Neubildung: Kornea	C79.4	Sekundäre BNB so u nnbez Teile Nervensystem
C69.2	Bösartige Neubildung: Retina	C79.5	Sekundäre BNB Knochen u Knochenmark
C69.3	Bösartige Neubildung: Chorioidea	C79.6	Sekundäre bösartige Neubildung des Ovars
C69.4	Bösartige Neubildung: Ziliarkörper	C79.7	Sekundäre bösartige Neubildung der Nebenniere
C69.5	Bösartige Neubildung: Tränenrüse und Tränenwege	C79.81	Sekundäre bösartige Neubildung der Brustdrüse
C69.6	Bösartige Neubildung: Orbita	C79.82	Sekundäre bösartige Neubildung der Genitalorgane
C69.8	BNB: Auge u Augenanhangsgebilde, mehr Teilber überlapp	C79.83	Sekundäre bösartige Neubildung des Perikards
C69.9	Bösartige Neubildung: Auge, nicht näher bezeichnet	C79.84	Sonstige sekundäre bösartige Neubildung des Herzens
C70.0	Bösartige Neubildung: Hirnhäute	C79.88	Sekundäre bösartige Neubildung so nbez Lokalisationen
C70.1	Bösartige Neubildung: Rückenmarkhäute	C79.9	Sekundäre bösartige Neubildung nnbez Lokalisation

C80.0	Bösartige Neubildung, prim Lokalisation unbekannt, so bez	C91.40	Haarzellenleukämie: Ohne Angabe kompl Remission
C80.9	Bösartige Neubildung, nnbez	C91.41	Haarzellenleukämie: In kompletter Remission
C81.0	Noduläres lymphozytenprädominantes Hodgkin-Lymphom	C91.50	Adult T-Zell-Lymphom/Leukäm HTLV-1-assoz: oA kompl Rem
C81.1	Nodulär-sklerosierendes klassisches Hodgkin-Lymphom	C91.51	Adult T-Zell-Lymphom/Leukäm HTLV-1-assoz: In kompl Rem
C81.2	Gemischtzelliges klassisches Hodgkin-Lymphom	C91.60	Prolymphozyt-Leukämie T-Zell-Typ: oA einer komplet Remis
C81.3	Lymphozytenarmes klassisches Hodgkin-Lymphom	C91.61	Prolymphozyt-Leukämie vom T-Zell-Typ: In komplet Remis
C81.4	Lymphozytenreiches klassisches Hodgkin-Lymphom	C91.70	Sonstige lymphatische Leukämie: Ohne Ang kompl Remiss
C81.7	Sonstige Typen des klassischen Hodgkin-Lymphoms	C91.71	Sonstige lymphatische Leukämie: In kompletter Remission
C81.9	Hodgkin-Lymphom, nicht näher bezeichnet	C91.80	Reifzellige B-ALL vom Burkitt-Typ: oA einer komplet Remis
C82.0	Follikuläres Lymphom Grad I	C91.81	Reifzellige B-ALL vom Burkitt-Typ: In kompletter Remission
C82.1	Follikuläres Lymphom Grad II	C91.90	Lymphatische Leukämie, nnbez: Ohne Ang kompl Remission
C82.2	Follikuläres Lymphom Grad III, nicht näher bezeichnet	C91.91	Lymphatische Leukämie, nnbez: In kompletter Remission
C82.3	Follikuläres Lymphom Grad IIIa	C92.00	Akute myeloblast Leukämie [AML]: oA einer komplet Remis
C82.4	Follikuläres Lymphom Grad IIIb	C92.01	Akute myeloblast Leukämie [AML]: In komplet Remis
C82.5	Diffuses Follikelzentrumslymphom	C92.10	Chr myelo Leukäm [CML], BCR/ABL-posit: oA kompl Rem
C82.6	Kutanes Follikelzentrumslymphom	C92.11	Chr myelo Leukäm [CML], BCR/ABL-posit: In kompl Rem
C82.7	Sonstige Typen des follikulären Lymphoms	C92.20	Atyp chr myelo Leukäm, BCR/ABL-negat: oA kompl Rem
C82.9	Follikuläres Lymphom, nicht näher bezeichnet	C92.21	Atyp chr myelo Leukäm, BCR/ABL-negat: In kompl Rem
C83.0	Kleinzelliges B-Zell-Lymphom	C92.30	Myelosarkom: Ohne Angabe kompl Remission
C83.1	Mantelzell-Lymphom	C92.31	Myelosarkom: In kompletter Remission
C83.3	Diffuses großzelliges B-Zell-Lymphom	C92.40	Akut Promyelozyt-Leukämie [PCL]: oA komplet Remis
C83.5	Lymphoblastisches Lymphom	C92.41	Akute Promyelozyt-Leukämie [PCL]: In komplet Remis
C83.7	Burkitt-Lymphom	C92.50	Akute myelomonozytäre Leukämie: Ohne Ang kompl Remiss
C83.8	Sonstige nicht follikuläre Lymphome	C92.51	Akute myelomonozytäre Leukämie: In kompletter Remission
C83.9	Nicht follikuläres Lymphom, nicht näher bezeichnet	C92.60	Akut myelo Leukäm m 11q23-Abnormität: oA kompl Rem
C84.0	Mycosis fungoides	C92.61	Akut myelo Leukäm mit 11q23-Abnormität: In kompl Rem
C84.1	Sézary-Syndrom	C92.70	Sonstige myeloische Leukämie: Ohne Ang kompl Remission
C84.4	Peripheres T-Zell-Lymphom, nicht spezifiziert	C92.71	Sonstige myeloische Leukämie: In kompletter Remission
C84.5	Sonstige reifzellige T/NK-Zell-Lymphome	C92.80	Akut myelo Leukäm m multilineär Dysplas: oA kompl Rem
C84.6	Anaplastisches großzelliges Lymphom, ALK-positiv	C92.81	Akut myelo Leukäm m multilineär Dysplas: In kompl Rem
C84.7	Anaplastisches großzelliges Lymphom, ALK-negativ	C92.90	Myeloische Leukämie, nnbez: Ohne Ang kompl Remission
C84.8	Kutanes T-Zell-Lymphom, nicht näher bezeichnet	C92.91	Myeloische Leukämie, nnbez: In kompletter Remission
C84.9	Reifzelliges T/NK-Zell-Lymphom, nicht näher bezeichnet	C93.00	Akut Monoblast/Monozytenleukämie: oA komplet Remis
C85.1	B-Zell-Lymphom, nnbez	C93.01	Akut Monoblast/Monozytenleukämie: In komplet Remis
C85.2	Mediastinales (thymisches) großzelliges B-Zell-Lymphom	C93.10	Chron myelomonozytäre Leukämie: oA einer komplet Remis
C85.7	Sonst nbez Typen Non-Hodgkin-Lymphom	C93.11	Chron myelomonozyt Leukämie: In komplet Remis
C85.9	Non-Hodgkin-Lymphom, nicht näher bezeichnet	C93.30	Juvenil myelomonozyt Leukämie: oA einer komplet Remis
C86.0	Extranodales NK/T-Zell-Lymphom, nasaler Typ	C93.31	Juvenile myelomonozytäre Leukämie: In komplet Remis
C86.1	Hepatosplenisches T-Zell-Lymphom	C93.70	Sonstige Monozytenleukämie: Ohne Ang kompl Remission
C86.2	T-Zell-Lymphom vom Enteropathie-Typ	C93.71	Sonstige Monozytenleukämie: In kompletter Remission
C86.3	Subkutanes pannikulitisches T-Zell-Lymphom	C93.90	Monozytenleukämie, nnbez: Ohne Angabe kompl Remission
C86.4	Blastisches NK-Zell-Lymphom	C93.91	Monozytenleukämie, nnbez: In kompletter Remission
C86.5	Angioimmunoblastisches T-Zell-Lymphom	C94.00	Akute Erythroleukämie: oA einer komplet Remission
C86.6	Primäre kutane CD30-positive T-Zell-Proliferationen	C94.01	Akute Erythroleukämie: In kompletter Remission
C88.00	Makroglobulinämie Waldenström: oA einer kompl Remiss	C94.20	Akute Megakaryoblastenleukämie: Ohne Ang kompl Remiss
C88.01	Makroglobulinämie Waldenström: In kompletter Remission	C94.21	Akute Megakaryoblastenleukämie: In kompletter Remission
C88.20	So Schwerkettenkrankht: oA einer komplet Remission	C94.30	Mastzellenleukämie: Ohne Angabe kompl Remission
C88.21	Sonstige Schwerkettenkrankheit: In kompletter Remission	C94.31	Mastzellenleukämie: In kompletter Remission
C88.30	Immunproliferative Dünndarmkrankheit: Oh Ang kompl Rem	C94.40	Akut Panmyelose m Myelofibrose: oA komplet Remis
C88.31	Immunproliferative Dünndarmkrankheit: In kompletter Remis	C94.41	Akute Panmyelose mit Myelofibrose: In komplet Remis
C88.40	Extranod Marginzon-B-Lymphom MALT oA kompl Rem	C94.60	Myelodyspl u -prolifer KH, nicht klassif-bar: oA kompl Remis
C88.41	Extranod Marginzon-B-Lymphom MukosAss Gwb In kompl Rem	C94.61	Myelodyspl u -prolifer KH, nicht klassif-bar: In kompl Remis
C88.70	Sonstige bösartige immunproliferat KH: oA kompl Remis	C94.70	Sonstige nbez Leukämien: Ohne Angabe kompl Remission
C88.71	Sonst bösart immunproliferative KH: In kompletter Remiss	C94.71	Sonst näher bez Leukämien: In kompletter Remiss
C88.90	Bösart immunproliferative KH, nnbez: oA kompl Remis	C95.00	Akute Leukämie nnbez Zelltyps: Ohne Ang kompl Remission
C88.91	Bösart immunproliferative KH, nnbez: In kompletter Remiss	C95.01	Akute Leukämie nnbez Zelltyps: In kompletter Remission
C90.00	Multiples Myelom: oA einer kompletten Remission	C95.10	Chronische Leukämie nnbez Zelltyps: Oh Ang kompl Remiss
C90.01	Multiples Myelom: In kompletter Remission	C95.11	Chronische Leukämie nnbez Zelltyps: In kompletter Remiss
C90.10	Plasmazellenleukämie: Ohne Angabe einer kompl Remission	C95.70	Sonstige Leukämie nnbez Zelltyps: Ohne Ang kompl Remis
C90.11	Plasmazellenleukämie: In kompletter Remission	C95.71	Sonstige Leukämie nnbez Zelltyps: In kompletter Remission
C90.20	Extramedullär Plasmozytom: oA einer komplet Remission	C95.8	Leukämie, refraktär auf Standard-Induktionstherapie
C90.21	Extramedulläres Plasmozytom: In kompletter Remission	C95.90	Leukämie, nicht näher bezeichnet: Ohne Ang kompl Remiss
C90.30	Solitäres Plasmozytom: oA einer kompletten Remission	C95.91	Leukämie, nicht näher bezeichnet: In kompletter Remission
C90.31	Solitäres Plasmozytom: In kompletter Remission	C96.0	Multifok/-syst (dissm) Langerh-Zell-Histiozytos [AbtLetterSiwe]
C91.00	Akut lymphat Leukämie [ALL]: oA einer komplet Remission	C96.2	Bösartiger Mastzelltumor
C91.01	Akute lymphat Leukämie [ALL]: In komplet Remission	C96.4	Sarkom der dendritischen Zellen (akzessorische Zellen)
C91.10	Chr lymphat Leukäm B-Zell-Typ [CLL]: oA komplet Remis	C96.5	Multifokale u unisystemische Langerhans-Zell-Histiozytose
C91.11	Chr lymphat Leukämie B-Zell-Typ [CLL]: In komplet Remis	C96.6	Unifokale Langerhans-Zell-Histiozytose
C91.30	Prolymphozyt Leukämie B-Zell-Typ: oA komplet Remis	C96.7	So nbez BNB lymphat/blutbildend/verwandtes Gewebe
C91.31	Prolymphozyt Leukämie vom B-Zell-Typ: In komplet Remis	C96.8	Histiozytisches Sarkom

C96.9	BNB lymphat/blutbildendes/verwandtes Gew, nnbez	D70.10	Arzneimittelinduz Agranulozyt/Neutropenie: Krit Ph < 4Tg
C97	BNB als Primärtumoren an mehreren Lok	D70.11	Arzneimittelinduz Agranulozyt/Neutropenie: Krit Ph 10-19Tg
D32.0	Gutartige Neubildung Hirnhäute	D70.12	Arzneimittelinduz Agranulozyt/Neutropenie: Krit Ph > 19Tg
D32.1	Gutartige Neubildung Rückenmarkhäute	D70.13	Arzneimittelinduz Agranulozyt/Neutropenie: Krit Ph 4 - < 7Tg
D32.9	Gutartige Neubildung Meningen, nnbez	D70.14	Arzneimittelinduz Agranulozyt/Neutropenie: Krit Ph 7 - < 10Tg
D33.0	Gutartige Neubildung Gehirn, supratentoriell	D70.18	Sonst VerForm arzneimittelinduz Agranulozyt/Neutropenie
D33.1	Gutartige Neubildung Gehirn, infratentoriell	D70.19	Arzneimittelinduz Agranulozyt/Neutropenie, nnbez
D33.2	Gutartige Neubildung Gehirn, nnbez	D70.3	Sonstige Agranulozytose
D33.3	Gutartige Neubildung Hirnnerven	D70.5	Zyklische Neutropenie
D33.4	Gutartige Neubildung Rückenmark	D70.6	Sonstige Neutropenie
D33.7	Gutartige Neubildung sonst nbez Teile ZNS	D70.7	Neutropenie, nicht näher bezeichnet
D33.9	Gutartige Neubildung ZNS, nnbez	D71	Funktionelle Störungen neutrophile Granulozyten
D45	Polycythaemia vera	D72.0	Genetisch bedingte Leukozytenanomalien
D46.0	Refraktäre Anämie oh Ringsideroblasten, so bez	D73.0	Hyposplenismus
D46.1	Refraktäre Anämie m Ringsideroblasten	D73.1	Hypersplenismus
D46.2	Refraktäre Anämie m Blastenüberschuß	D73.2	Chronisch-kongestive Splenomegalie
D46.4	Refraktäre Anämie, nnbez	D73.3	Abszeß Milz
D46.5	Refraktäre Anämie mit Mehrlinien-Dysplasie	D73.5	Infarzierung Milz
D46.6	Myelodyspl Syndr m isoliert del(5q)-Chromosomenomal	D74.0	Angeborene Methämoglobinämie
D46.7	Sonstige myelodysplastische Syndrome	D74.8	Sonstige Methämoglobinämien
D46.9	Myelodysplastisches Syndrom, nnbez	D74.9	Methämoglobinämie, nnbez
D47.0	Histiozyten-/Mastzelltumor unsich/unbek Verhalt	D75.0	Familiäre Erythrozytose
D47.1	Chronische myeloproliferative Krankheit	D75.1	Sekundäre Polyglobulie [Polyzythämie]
D47.4	Osteomyelofibrose	D75.8	Sonstige nbez KH des Blutes und der blutbildenden Organe
D60.0	Chron erworbene isolierte aplastische Anämie	D75.9	Krankheit des Blutes und der blutbildenden Organe, nnbez
D60.1	Transitorische erworb isolierte aplastische Anämie	D76.1	Hämophagozytäre Lymphohistiozytose
D60.8	Sonstige erworb isolierte aplastische Anämien	D76.2	Hämophagozytäres Syndrom bei Infektionen
D60.9	Erworbene isolierte aplastische Anämie, nnbez	D76.3	Sonstige Histiozytose-Syndrome
D61.0	Angeborene aplastische Anämie	D77	Sonst Kh des Blutes u der blutbildenden Org bei aokl KH
D61.10	Aplastische Anämie infolge zytostatischer Therapie	D80.0	Hereditäre Hypogammaglobulinämie
D61.18	Sonstige arzneimittelinduzierte aplastische Anämie	D80.1	Nichtfamiliäre Hypogammaglobulinämie
D61.19	Arzneimittelinduzierte aplastische Anämie, nnbez	D80.2	Selektiver Immunglobulin-A-Mangel [IgA-Mangel]
D61.2	Aplastische Anämie infolge sonst äuß Ursachen	D80.3	Selekt Mangel Immunglobulin-G-Subkl [IgG-Subkl]
D61.3	Idiopathische aplastische Anämie	D80.4	Selektiver Immunglobulin-M-Mangel [IgM-Mangel]
D61.8	Sonstige nbez aplastische Anämien	D80.5	Immundefekt b erhöhtem Immunglobulin M [IgM]
D61.9	Aplastische Anämie, nnbez	D80.6	AK-Mangel b Normo-/Hypergammaglobulinämie
D65.0	Erworb Afibrinogenämie	D80.7	Transit Hypogammaglobulinämie im Kindesalter
D65.1	Disseminierte intravas Gerinn [DIG, DIC]	D80.8	Sonst Immundefekte m vorherrsch AK-Mangel
D65.2	Erworb Fibrinolyseblutung	D80.9	Immundefekt m vorherrsch AK-Mangel, nnbez
D65.9	DefibrinatSynd, nnbez	D81.0	Schwer komb Immundefekt [SCID] m retikul Dysgenes
D66	Hereditärer Faktor-VIII-Mangel	D81.1	Schwer komb Immundef [SCID] m niedr T-/B-Zellen-Z
D67	Hereditärer Faktor-IX-Mangel	D81.2	Schwer komb Immundef [SCID] m niedr/norm B-Zellen-Z
D68.0	Willebrand-Jürgens-Syndrom	D81.3	Adenosindesaminase[ADA]-Mangel
D68.1	Hereditärer Faktor-XI-Mangel	D81.4	Nezelof-Syndrom
D68.2	Hereditärer Mangel an sonst Gerinnungsfaktoren	D81.5	Purinukleosid-Phosphorylase[PNP]-Mangel
D68.30	Hämorrhag Diathese d Antikoagulanzen	D81.6	Haupthistokompat-Kompl-KI-I-Defekt [MHC-KI-I-D]
D68.31	Hämorrhag Diathese d Vermehrung Antikörper geg Faktor VIII	D81.7	Haupthistokompat-Kompl-KI-II-Defekt [MHC-KI-II-D]
D68.32	Hämorrhag Diathese d Vermehrung Antikörper geg so GerinFakt	D81.8	Sonstige kombinierte Immundefekte
D68.38	Sonstige hämorrhag Diathese d sonst u nnbez Antikörper	D81.9	Kombinierter Immundefekt, nnbez
D68.4	Erworbener Mangel an Gerinnungsfaktoren	D82.0	Wiskott-Aldrich-Syndrom
D68.5	Primäre Thrombophilie	D82.1	Di-George-Syndrom
D68.6	Sonstige Thrombophilien	D82.2	Immundef m disproport Kleinwuchs
D68.8	Sonstige nbez Koagulopathien	D82.3	Immundefekt m hereditär defekter Reakt auf EBV
D68.9	Koagulopathie, nnbez	D82.4	Hyperimmunglobulin-E[IgE]-Syndrom
D69.0	Purpura anaphylactoides	D82.8	Immundefekte in Verbind m and nbez schw Defekten
D69.1	Qualitative Thrombozytendefekte	D82.9	Immundefekt in Verbindung m schwer Defekt, nnbez
D69.2	Sonstige nichtthrombozytopenische Purpura	D83.0	Variab Immundef überw Abweich B-Zellen-Zahl/-Funkt
D69.3	Idiopathische thrombozytopenische Purpura	D83.1	Variab Immundef m überw immunregulator T-Zell-Stör
D69.40	Sonst prim ThromboPen, transfusrefr	D83.2	Variab Immundef m AutoAK gg B-/T-Zellen
D69.41	Sonst prim ThromboPen, n transfusrefr bez	D83.8	Sonstige variable Immundefekte
D69.52	Heparin-induzierte Thrombozytopenie Typ I	D83.9	Variabler Immundefekt, nnbez
D69.53	Heparin-induzierte Thrombozytopenie Typ II	D84.0	Lymphozytenfunktion-Antigen-1[LFA-1]-Defekt
D69.57	Sonst sek ThromboPen, transfusionsrefraktär	D84.1	Defekte im Komplementsystem
D69.58	Sonst sek ThromboPen, n transfusionsrefraktär	D84.8	Sonstige nbez Immundefekte
D69.59	Sekundäre Thrombozytopenie, nicht näher bezeichnet	D84.9	Immundefekt, nnbez
D69.60	ThromboPen, nnbez, transfusrefr	D86.0	Sarkoidose Lunge
D69.61	ThromboPen, nnbez, n transfusrefr bez	D86.1	Sarkoidose Lymphknoten
D69.8	Sonstige nbez hämorrhagische Diathesen	D86.2	Sarkoidose Lunge m Sarkoidose LK
D69.9	Hämorrhagische Diathese, nnbez	D86.3	Sarkoidose Haut
D70.0	Angeb Agranulozyt u Neutropen	D86.8	Sarkoidose an sonst u komb Lok

D86.9	Sarkoidose, nnbez	G00.8	Sonstige bakterielle Meningitis
D89.0	Polyklonale Hypergammaglobulinämie	G00.9	Bakterielle Meningitis, nnbez
D89.1	Kryoglobulinämie	G01	Meningitis bei aokl bakteriellen Krankheiten
D89.2	Hypergammaglobulinämie, nnbez	G02.0	Meningitis bei aokl Viruskrankheiten
D89.3	Immunkonstitutionssyndrom	G02.1	Meningitis bei aokl Mykosen
D89.8	Sonst nbez Stör m Beteiligung Immunsystem, aonkl	G02.8	Meningitis bei sonst nbez aokl infektiösen u parasitären KH
D89.9	Störung m Beteiligung Immunsystem, nnbez	G03.0	Nichteitrige Meningitis
D90	Immunkompr n Bestrahl/Chemother/sonst immunsupp Maßsn	G03.1	Chronische Meningitis
E51.1	Beriberi	G03.2	Benigne rezidiv Meningitis [Mollaret-Meningitis]
E51.2	Wernicke-Enzephalopathie	G03.8	Meningitis d sonstige nbez Ursachen
E51.8	Sonstige Manifestationen Thiaminmangel	G03.9	Meningitis, nnbez
E70.0	Klassische Phenylketonurie	G04.0	Akute disseminierte Enzephalitis
E70.1	Sonstige Hyperphenylalaninämien	G04.1	Tropische spastische Paraplegie
E70.2	Störungen TyrosinSW	G04.2	Bakt Meningoenzephalitis u Meningomyelitis, aonkl
E70.3	Albinismus	G04.8	Sonst Enzephalitis, Myelitis u Enzephalomyelitis
E70.8	Sonstige Störungen SW aromatischer Aminosäuren	G04.9	Enzephalitis, Myelitis u Enzephalomyelitis, nnbez
E70.9	Störung SW aromatischer Aminosäuren, nnbez	G05.0	Enzephal Myelitis Enzephalomyelit b aokl bakt KH
E71.0	Ahornsirup- (Harn-) KH	G05.1	Enzephal Myelitis Enzephalomyelit b aokl Virus-KH
E71.1	Sonstige Störungen SW verzweigter Aminosäuren	G05.2	Enzephal Myelitis Enzephalom b so aokl inf/par KH
E71.2	Störung SW verzweigter Aminosäuren, nnbez	G05.8	Enzephal Myelitis Enzephalomyelit b so aokl KH
E71.3	Störungen FettsäureSW	G06.0	Intrakran Abszeß u intrakranielles Granulom
E72.0	Störungen Aminosäuretransport	G06.1	Intraspinaler Abszeß u intraspinales Granulom
E72.1	Störungen SW schwefelhaltiger Aminosäuren	G06.2	Extraduraler u subduraler Abszeß, nnbez
E72.2	Störungen Harnstoffzyklus	G07	Intrakran u intraspinal Absz u Granulom b aokl KH
E72.3	Störungen Lysin- u HydroxylysinSW	G08	Intrakran u intraspinal Phlebitis u Thrombophlebitis
E72.4	Störungen OrnithinSW	G09	Folgen entzündlicher KH ZNS
E72.5	Störungen GlyzinSW	G10	Chorea Huntington
E72.8	Sonstige nbez Störungen AminosäureSW	G11.0	Angeborene nichtprogressive Ataxie
E72.9	Störung Aminosäurestoffwechsels, nnbez	G11.1	Früh beginnende zerebellare Ataxie
E73.0	Angeborener Laktasemangel	G11.2	Spät beginnende zerebellare Ataxie
E73.1	Sekundärer Laktasemangel	G11.3	Zerebellare Ataxie defekt DNA-Reparatursystem
E73.8	Sonstige Laktoseintoleranz	G11.4	Hereditäre spastische Paraplegie
E73.9	Laktoseintoleranz, nnbez	G11.8	Sonstige hereditäre Ataxien
E74.0	Glykogenspeicherkrankheit [Glykogenose]	G11.9	Hereditäre Ataxie, nnbez
E74.1	Störungen Fruktosestoffwechsels	G12.0	Infant spin Muskelatrophie, Typ I [Werdnig-Hoffm]
E74.2	Störungen Galaktosestoffwechsels	G12.1	Sonstige vererbte spinale Muskelatrophie
E74.3	So Störungen intestinale Kohlenhydratabsorption	G13.0	Paraneoplastische Neuromyopathie u Neuropathie
E74.4	Störungen PyruvatSW u Glukoneogenese	G13.1	So Systematroph, vorwieg ZNS betreff, b Neubild
E74.8	Sonstige nbez Störungen KohlenhydratSW	G13.2	Systematrophie, vorwieg ZNS betreff, b Myxödem
E74.9	Störung Kohlenhydratstoffwechsel, nnbez	G13.8	Systematrophie, vorwieg ZNS betreff, b so aokl KH
E75.0	GM2-Gangliosidose	G20.10	Prim Parkins-Synd mäß/schwer Beeintr: Oh Wirkungsflukt
E75.1	Sonstige Gangliosidosen	G20.11	Prim Parkins-Synd mäß/schwer Beeintr: M Wirkungsflukt
E75.2	Sonstige Sphingolipidosen	G20.20	Prim Parkins-Synd schwerst Beeintr: Oh Wirkungsflukt
E75.3	Sphingolipidose, nnbez	G20.21	Prim Parkins-Synd schwerst Beeintr: M Wirkungsflukt
E75.4	Neuronale Zeroidlipofuszinose	G21.0	Malignes Neuroleptika-Syndrom
E75.5	Sonstige Störungen Lipidspeicherung	G21.1	Sonst arzneimittelinduziertes Parkinson-Synd
E75.6	Störung Lipidspeicherung, nnbez	G21.2	Parkinson-Syndrom d sonst exogene Agenzien
E76.0	Mukopolysaccharidose, Typ I	G21.3	Postenzephalitisches Parkinson-Syndrom
E76.1	Mukopolysaccharidose, Typ II	G23.0	Hallervorden-Spatz-Syndrom
E76.2	Sonstige Mukopolysaccharidosen	G23.1	Progres supranukl Ophthalmopleg [Steele-Rich-Olsz-Synd]
E76.3	Mukopolysaccharidose, nnbez	G23.2	Striatonigrale Degeneration
E76.8	Sonstige Störungen Glykosaminoglykan-SW	G23.8	Sonstige nbez degenerative KH Basalganglien
E76.9	Störung Glykosaminoglykan-SW, nnbez	G23.9	Degenerative KH Basalganglien, nnbez
E77.0	Defekte posttranslational Modifikat lysosom Enzyme	G31.81	Mitochondriale Zytopathie
E77.1	Defekte b Glykoproteinabbau	G35.0	Erstmanifestation einer multiplen Sklerose
E77.8	Sonstige Störungen GlykoproteinSW	G35.10	MS m schubförm Verl: OA akute Exazerbation od Progress
E77.9	Störung Glykoproteinstoffwechsels, nnbez	G35.11	MS m schubförm Verl: MA akute Exazerbation od Progress
E84.0	Zystische Fibrose mit Lungen- und Darm-Manifestation	G35.20	MS m prim chron Verl: OA akute Exazerbation od Progress
E84.07	Zystische Fibrose mit sonstigen multiplen Manifestationen	G35.21	MS m prim chron Verl: MA akute Exazerbation od Progress
E84.88	Zystische Fibrose mit sonstigen Manifestationen	G35.30	MS m sek chron Verl: OA akute Exazerbation od Progress
E85.0	Nichtneuropathische heredofamiliäre Amyloidose	G35.31	MS m sek chron Verl: MA akute Exazerbation od Progress
E85.1	Neuropathische heredofamiliäre Amyloidose	G35.9	Multiple Sklerose, nicht näher bezeichnet
E85.2	Hereditäre Amyloidose, nnbez	G36.0	Neuromyelitis optica [Devic-KH]
E85.3	Sekundäre systemische Amyloidose	G36.1	Akut u subak hämorrhag Leukoenzephalitis [Hurst]
G00.0	Meningitis durch Haemophilus influenzae	G36.8	Sonstige nbez akute disseminierte Demyelinisation
G00.1	Pneumokokkenmeningitis	G36.9	Akute disseminierte Demyelinisation, nnbez
G00.2	Streptokokkenmeningitis	G37.0	Diffuse Hirnsklerose
G00.3	Staphylokokkenmeningitis	G37.1	Zentrale Demyelinisation Corpus callosum
		G37.2	Zentrale pontine Myelinolyse
		G37.3	Myelitis transversa acuta b demyelinisier KH ZNS

G37.4	Subakute nekrotisierende Myelitis [Foix-Alajouanine-Synd]	G80.0	Spastische tetraplegische Zerebralparese
G37.5	Konzentr Sklerose [Baló-KH]	G80.1	Spastische diplegische Zerebralparese
G37.8	Sonst nbez demyelinisierende KH ZNS	G80.2	Infantile hemiplegische Zerebralparese
G37.9	Demyelinisierende KH ZNS, nnbez	G80.3	Dyskinetische Zerebralparese
G40.00	Pseudo-Lennox-Syndrom	G80.4	Ataktische Zerebralparese
G40.01	CSWS	G80.8	Sonstige infantile Zerebralparese
G40.02	Benign psychomotor Epilep [terror fits]	G80.9	Infantile Zerebralparese, nnbez
G40.08	So lokbez (fok) (part) idiop Epil/epil Synd m fok beg Anf	G81.0	Schlaff Hemipares u Hemipleg
G40.09	Lokbez (fok) (part) idiop Epilep/epil Synd m fok beg Anf, nnbez	G81.1	Spast Hemipares u Hemipleg
G40.1	Lokbez (fok) (part) idiop Epilep/epil Synd m einf fok Anf	G81.9	Hemipares u Hemipleg, nnbez
G40.2	Lokbez (fok) (part) idiop Epil/epil Synd m komplex fok Anf	G90.3	Multisystem-Atrophie
G40.3	Generalisierte idiopath Epilepsie u epilept Synd	G91.0	Hydrocephalus communicans
G40.4	Sonst generalisierte Epilepsie u epileptische Synd	G91.1	Hydrocephalus occlusus
G40.5	Spezielle epileptische Syndrome	G92	Toxische Enzephalopathie
G40.6	Grand-mal-Anfälle, nnbez (m/oh Petit mal)	G93.0	Hirnzysten
G41.0	Grand-mal-Status	G93.5	Compressio cerebri
G41.1	Petit-mal-Status	G93.6	Hirnödem
G41.2	Status epilepticus m komplexfokalen Anfällen	G93.7	Reye-Syndrom
G60.0	Hereditäre sensomotorische Neuropathie	I01.1	Akute rheumatische Endokarditis
G60.1	Refsum-Krankheit	I01.2	Akute rheumatische Myokarditis
G60.2	Neuropathie in Verbindung m hereditärer Ataxie	I21.0	Akuter transmuraler Myokardinfarkt Vorderwand
G60.3	Idiopathische progressive Neuropathie	I21.1	Akuter transmuraler Myokardinfarkt Hinterwand
G60.8	Sonst hereditäre u idiopathische Neuropathien	I21.2	Akuter transmuraler Myokardinf an sonst Lok
G60.9	Hereditäre u idiopathische Neuropathie, nnbez	I21.3	Akuter transmuraler Myokardinf an nnbez Lok
G61.0	Guillain-Barré-Syndrom	I21.4	Akuter subendokardialer Myokardinfarkt
G61.1	Serumpolyneuropathie	I23.0	Hämoperikard als akut Komplik nach akut Myokardinf
G61.8	Sonstige Polyneuritiden	I23.1	ASD als akute Komplik nach akut Myokardinf
G61.9	Polyneuritis, nnbez	I23.2	VSD als akute Komplik nach akut Myokardinf
G62.0	Arzneimittelinduzierte Polyneuropathie	I23.3	Ruptur Herzwand oh Hämoperik als ak Komplik ak MI
G62.1	Alkohol-Polyneuropathie	I23.4	Ruptur Chordae tendineae als ak Komplik ak MI
G62.2	Polyneuropathie d sonstige toxische Agenzien	I23.5	Papillarmuskelruptur als ak Komplik nach ak MI
G62.80	Critical-illness-Polyneuropathie	I23.6	Thrombose Vorhof/HOhr/Kammer ak Komplik nach ak MI
G62.88	Sonst nbez Polyneuropath	I25.5	Ischämische Kardiomyopathie
G62.9	Polyneuropathie, nnbez	I26.0	Lungenembolie mit Angabe eines akuten Cor pulmonale
G63.0	Polyneuropathie b aokl inf u parasit KH	I26.9	Lungenembolie ohne Angabe eines akuten Cor pulmonale
G63.1	Polyneuropathie b Neubildungen	I27.0	Primäre pulmonale Hypertonie
G63.2	Diabetische Polyneuropathie	I31.3	Perikarderguß (nichtentzündlich)
G63.3	Polyneuropathie b sonst endokrinen u Stoffwechsel-KH	I33.0	Akute und subakute infektiöse Endokarditis
G63.4	Polyneuropathie b alimentären Mangelzuständen	I40.0	Infektiöse Myokarditis
G63.5	Polyneuropathie b System-KH Bindegewebe	I42.0	Dilatative Kardiomyopathie
G63.6	Polyneuropathie b sonst KH Muskel-Skelett-System	I42.1	Hypertrophische obstruktive Kardiomyopathie
G63.8	Polyneuropathie b sonst aokl KH	I44.2	Atrioventrikulärer Block 3. Grades
G64	Sonstige KH peripheres Nervensystem	I60.0	SubarachBlutung, von Karotissiphon/-bifurkation ausgeh
G70.0	Myasthenia gravis	I60.1	SubarachBlutung, von A cerebri media ausgehend
G70.1	Toxische neuromuskuläre KH	I60.2	SubarachBlutung, von A communicans ant ausgehend
G70.2	Angeb od entwicklungsbedingte Myasthenie	I60.3	SubarachBlutung, von A communicans post ausgehend
G70.8	Sonstige nbez neuromuskuläre KH	I60.4	SubarachBlutung, von A basilaris ausgehend
G70.9	Neuromuskuläre KH, nnbez	I60.5	SubarachBlutung, von A vertebralis ausgehend
G71.0	Muskeldystrophie	I60.6	SubarachBlutung, von sonst intrakran Aa ausgehend
G71.1	Myotone Syndrome	I60.7	SubarachBlutung, von nnbez intrakran A ausgehend
G71.2	Angeborene Myopathien	I60.8	Sonstige Subarachnoidalblutung
G71.3	Mitochondriale Myopathie, aonkl	I60.9	Subarachnoidalblutung, nnbez
G71.8	Sonstige primäre Myopathien	I61.0	Intrazereb Blutung Großhirnhemisphäre, subkortikal
G71.9	Primäre Myopathie, nnbez	I61.1	Intrazereb Blutung Großhirnhemisphäre, kortikal
G72.0	Arzneimittelinduzierte Myopathie	I61.2	Intrazereb Blutung Großhirnhemisphäre, nnbez
G72.1	Alkoholmyopathie	I61.3	Intrazerebrale Blutung Hirnstamm
G72.2	Myopathie d sonstige toxische Agenzien	I61.4	Intrazerebrale Blutung Kleinhirn
G72.3	Periodische Lähmung	I61.5	Intrazerebrale intraventrikuläre Blutung
G72.4	Entzündliche Myopath, aonkl	I61.6	Intrazerebrale Blutung an mehreren Lok
G72.80	Critical-illness-Myopathie	I67.0	Dissektion zerebraler Arterien
G72.88	Sonst nbez Myopath	I67.10	Zerebrales Aneurysma (erworben)
G72.9	Myopathie, nnbez	I67.11	Zerebrale arteriovenöse Fistel (erworben)
G73.0	Myastheniesyndrome b endokrinen Krankheiten	I67.2	Zereb Atheroskl
G73.1	Lambert-Eaton-Syndrom	I67.3	Progressive subkortik vaskul Enzephalopathie
G73.2	Sonstige Myastheniesyndrome b Neubildungen	I67.4	Hypertensive Enzephalopathie
G73.3	Myastheniesyndrome b sonst aokl KH	I67.5	Moyamoya-Syndrom
G73.4	Myopathie b aokl inf und parasitären KH	I67.6	Nichteitrige Thrombose intrakranielles Venensyst
G73.5	Myopathie b endokrinen Krankheiten	I67.7	Zerebrale Arteriitis, aonkl
G73.6	Myopathie b Stoffwechselerkrankheiten	I67.80	Vasospasmen bei Subarachnoidalblutung
G73.7	Myopathie b sonst aokl KH	I68.0	Zerebrale Amyloidangiopathie

168.1	Zerebrale Arteriitis b aokl infekt u parasitären KH	K67.3	Tuberkulöse Peritonitis
168.2	Zerebrale Arteriitis b sonst aokl KH	K67.8	Sonst KH Peritoneum b aokl InfektionsKH
171.00	Dissektion Aorta nnbez Lok, oh Angabe einer Ruptur	K70.4	Alkoholisches Leberversagen
171.01	Dissektion Aorta thoracica, ohne Angabe einer Ruptur	K72.0	Akutes u subakutes Leberversagen
171.02	Dissektion Aorta abdominalis, ohne Angabe einer Ruptur	K72.73	Hepatische Enzephalopathie Grad 3
171.03	Dissektion Aorta, thorakoabdominal, oh Angabe einer Ruptur	K72.74	Hepatische Enzephalopathie Grad 4
171.04	Dissektion Aorta nnbez Lokalisation, rupturiert	K74.3	Primäre biliäre Zirrhose
171.05	Dissektion Aorta thoracica, rupturiert	K75.0	Leberabszeß
171.06	Dissektion Aorta abdominalis, rupturiert	K75.1	Phlebitis Pfortader
171.07	Dissektion Aorta, thorakoabdominal, rupturiert	K75.4	Autoimmune Hepatitis
171.1	Aneurysma Aorta thoracica, rupturiert	K76.7	Hepatorenales Syndrom
171.2	Aneurysma Aorta thoracica, oh Angabe einer Ruptur	K85.01	Idiopathische akute Pankreatitis: M Organkompl
171.3	Aneurysma Aorta abdominalis, rupturiert	K85.11	Biliäre akute Pankreatitis: M Organkompl
171.4	Aneurysma Aorta abdominalis, oh Angabe einer Ruptur	K85.21	Alkoholinduzierte akute Pankreatitis: M Organkompl
171.5	Aortenaneurysma, thorakoabdominal, rupturiert	K85.31	Medikamenten-induzierte akute Pankreatitis: M Organkompl
171.6	Aortenaneurysma, thorakoabdominal, oh Ang einer Ruptur	K85.81	Sonst akute Pankreatitis: M Organkompl
177.2	Arterienruptur	K85.91	Akute Pankreatitis, nnbez: M Organkompl
185.0	Ösophagusvarizen m Blutung	K91.80	Generalisierte Mukositis b Immunkompr
J05.1	Akute Epiglottitis	K93.0	TB Darm, Peritoneum u Mesenteriallymphknoten
J39.0	Retropharyngealabszess und Parapharyngealabszess	K93.1	Megakolon b Chagas-KH
J46	Status asthmaticus	K93.21	Stadium 1 akut Verdauungstrakt-Graft-vers-host-KH
J67.0	Farmerlunge	K93.22	Stadium 2 akut Verdauungstrakt-Graft-vers-host-KH
J67.1	Bagassose	K93.23	Stadium 3 akut Verdauungstrakt-Graft-vers-host-KH
J67.2	Vogelzüchterlunge	K93.24	Stadium 4 akut Verdauungstrakt-Graft-vers-host-KH
J67.3	Suberose	L51.20	Tox epiderm Nekrolysis [Lyell-Syndrom], Befall < 30% KöOF
J67.4	Malzarbeiter-Lunge	L51.21	Tox epiderm Nekrolysis [Lyell-Syndrom], Befall >= 30% KöOF
J67.5	Pilzarbeiter-Lunge	M31.1	Thrombotische Mikroangiopathie
J67.6	Ahornrindenschäler-Lunge	M31.2	Letales Mittelliniengranulom
J67.7	Befeuchter- u Klimaanlage-Lunge	M31.3	Wegener-Granulomatose
J67.8	Allergische Alveolitis d organ Stäube	M31.4	Aortenbogen-Syndrom [Takayasu-Syndrom]
J67.9	Allergische Alveolitis d nnbez organ Staub	M31.5	Riesenzellarteriitis b Polymyalgia rheumatica
J80	Atemnotsyndrom des Erwachsenen [ARDS]	M32.1	Syst Lupus erythematodes m Bet Org/Organsyst
J84.1	Sonstige interstitielle Lungen-KH m Fibrose	M48.40	Ermüdungsbruch Wirbel, mehrere Lok WS
J85.0	Gangrän u Nekrose Lunge	M48.41	Ermüdungsbruch Wirbel, Okzipito-Atlanto-Axialbereich
J85.1	Abszeß d Lunge m Pneumonie	M48.42	Ermüdungsbruch Wirbels, Zervikalbereich
J85.2	Abszeß d Lunge oh Pneumonie	M48.43	Ermüdungsbruch Wirbel, Zervikothorakalbereich
J85.3	Abszeß d Mediastinums	M48.44	Ermüdungsbruch Wirbel, Thorakalbereich
J86.0	Pyothorax m Fistel	M72.60	Nekrotis Fasziiitis, Mehr Lok
J86.9	Pyothorax oh Fistel	M72.61	Nekrotis Fasziiitis, Schulterreg
J93.0	Spontaner Spannungspneumothorax	M72.62	Nekrotis Fasziiitis, Oberarm
J95.1	Akute pulmonale Insuffizienz nach Thorax-OP	M72.63	Nekrotis Fasziiitis, Unterarm
K12.20	Mund- (Boden-) Phlegmone	M72.64	Nekrotis Fasziiitis, Hand
K12.21	SubmandAbsz oA Ausbreit n mediast/parapharyng/zervik	M72.65	Nekrotis Fasziiitis, Beckenreg/OS
K12.22	SubmandAbsz m Ausbreit n mediast/parapharyng/zervik	M72.66	Nekrotis Fasziiitis, Unterschenkel
K22.3	Perforation Ösophagus	M72.67	Nekrotis Fasziiitis, Knöchel/Fuß
K25.0	Ulcus ventriculi, akut, m Blutung	M72.68	Nekrotis Fasziiitis, Sonstige
K25.1	Ulcus ventriculi, akut, m Perforation	M72.69	Nekrotis Fasziiitis, Lok nnbez
K25.2	Ulcus ventriculi, akut, m Blutg u Perf	M84.40	Pathologische Fraktur, aonkl, mehrere Lok
K26.0	Ulcus duodeni, akut, m Blutung	M84.41	Pathologische Fraktur, aonkl, Schulterregion
K26.1	Ulcus duodeni, akut, m Perforation	M84.42	Pathologische Fraktur, aonkl, Oberarm
K26.2	Ulcus duodeni, akut, m Blutung u Perforation	M84.43	Pathologische Fraktur, aonkl, Unterarm
K40.10	Doppelseitige Hern ing m Gangr, n Rezidivhern bez	M84.44	Pathologische Fraktur, aonkl, Hand
K40.11	Doppelseitige Hern ing m Gangr, Rezidivhernie	M84.45	Pathologische Fraktur, aonkl, Becken/OS
K40.40	Hern ing, eins/oh SeitAng, m Gangr, n Rezidivhern bez	M84.46	Pathologische Fraktur, aonkl, Unterschenkel
K40.41	Hern ing, eins/oh SeitAng, m Gangr, Rezidivhernie	M84.47	Pathologische Fraktur, aonkl, Knöchel/Fuß
K41.1	Doppelseitige Hernia femoralis m Gangrän	M84.48	Pathologische Fraktur, aonkl, sonstige Lok
K41.4	Hern fem, eins/oh SeitAng, m Gangrän	M84.49	Pathologische Fraktur, aonkl, nnbez Lokalisationen
K42.1	Hernia umbilicalis m Gangrän	N00.0	Akut nephrit Synd, minimale glomeruläre Läsion
K43.1	Hernia ventralis m Gangrän	N00.1	Akut nephrit Synd, fokale u segment glomerul Läsionen
K44.1	Hernia diaphragmatica m Gangrän	N00.2	Akut nephrit Synd, diffuse membranöse GN
K45.1	Sonstige nbez abdominale Hernien m Gangrän	N00.3	Akut nephrit Synd, diffuse mesangioproliferative GN
K63.1	Perforation Darm (nichttraumatisch)	N00.4	Akut nephrit Synd, diffuse endokap-prolif GN
K65.0	Akute Peritonitis	N00.5	Akut nephrit Synd, diffuse mesangiokapilläre GN
K66.0	Peritoneale Adhäsionen	N00.6	Akut nephrit Synd, Dense-deposit-KH
K66.1	Hämoperitoneum	N00.7	Akut nephrit Synd, GN m diffuser Halbmondbildung
K66.8	Sonstige nbez KH Peritoneum	N00.8	Akut nephrit Synd, sonst morpholog Veränderungen
K66.9	KH Peritoneum, nnbez	N00.9	Akut nephrit Synd, Art morpholog Veränderung nnbez
K67.0	Chlamydienperitonitis	N05.0	Nnbez nephrit Synd, minimale glomeruläre Läsion
K67.1	Gonokokkenperitonitis	N10	Akute tubulointerstitielle Nephritis
K67.2	Syphilitische Peritonitis	N13.3	Sonstige u nnbez Hydronephrose

N17.0	Akutes Nierenversagen m Tubulusnekrose	Q21.80	Fallot-Pentalogie
N17.1	Akutes Nierenversagen m akuter Rindennekrose	Q21.88	Sonst angeborene Fehlbildung der Herzsepten
N17.2	Akutes Nierenversagen m Marknekrose	Q21.9	Angeborene Fehlbildung Herzseptum, nnbez
N17.8	Sonstiges akutes Nierenversagen	Q22.0	Pulmonalklappenatresie
N17.9	Akutes Nierenversagen, nnbez	Q22.1	Angeborene Pulmonalklappenstenose
N18.4	Chron Nierenkrankheit, Stadium 4	Q22.2	Angeborene Pulmonalklappeninsuffizienz
N18.5	Chron Nierenkrankheit, Stadium 5	Q22.3	Sonst angeborene Fehlbildung Pulmonalklappe
N25.1	Renaler Diabetes insipidus	Q22.4	Angeborene Trikuspidalklappenstenose
N49.80	Fournier-Gangrän beim Mann	Q22.5	Ebstein-Anomalie
O14.1	Schwere Präeklampsie	Q22.6	Hypoplastisches Rechtsherzsyndrom
O14.2	HELLP-Syndrom	Q22.8	Sonst angeborene Fehlbildung Trikuspidalklappe
O15.0	Eklampsie während Schwangerschaft	Q22.9	Angeborene Fehlbildung Trikuspidalklappe, nnbez
O15.1	Eklampsie unter Geburt	Q23.0	Angeborene Aortenklappenstenose
O15.2	Eklampsie im Wochenbett	Q23.1	Angeborene Aortenklappeninsuffizienz
Q00.0	Anenzephalie	Q23.2	Angeborene Mitralklappenstenose
Q00.1	Kraniorhachischisis	Q23.3	Angeborene Mitralklappeninsuffizienz
Q00.2	Inienzephalie	Q23.4	Hypoplastisches Linksherzsyndrom
Q01.0	Frontale Enzephalozele	Q23.8	Sonst angeborene Fehlbildung Aorten- u Mitralklappe
Q01.1	Nasofrontale Enzephalozele	Q23.9	Angeborene Fehlbildung Aorten- u Mitralklappe, nnbez
Q01.2	Okzipitale Enzephalozele	Q24.0	Dextrokardie
Q01.8	Enzephalozele sonstiger Lokalisationen	Q24.1	Lävokardie
Q01.9	Enzephalozele, nnbez	Q24.2	Cor triatriatum
Q02	Mikrozephalie	Q24.3	Infundibuläre Pulmonalstenose
Q03.0	Fehlbildungen Aquaeductus cerebri	Q24.4	Angeborene subvalvuläre Aortenstenose
Q03.1	Atresie Apertura mediana/Apertura laterales 4 Ventrikel	Q24.5	Fehlbildung Koronargefäße
Q03.8	Sonstiger angeborener Hydrozephalus	Q24.6	Angeborener Herzblock
Q03.9	Angeborener Hydrozephalus, nnbez	Q24.8	Sonst nbez angeborene Fehlbildungen Herz
Q04.0	Angeborene Fehlbildungen Corpus callosum	Q24.9	Angeborene Fehlbildung Herz, nnbez
Q04.1	Arrhinenzephalie	Q25.0	Offener Ductus arteriosus
Q04.2	Holoprosenzephalie-Syndrom	Q25.1	Koarktation Aorta
Q04.3	Sonstige Reduktionsdeformitäten Gehirn	Q25.2	Atresie Aorta
Q04.4	Septooptische Dysplasie	Q25.3	Stenose Aorta (angeboren)
Q04.5	Megalenzephalie	Q25.4	Sonstige angeborene Fehlbildungen Aorta
Q04.6	Angeborene Gehirnzysten	Q25.5	Atresie A pulmonalis
Q04.8	Sonst nbez angeborene Fehlbildungen Gehirn	Q25.6	Stenose A pulmonalis (angeboren)
Q04.9	Angeborene Fehlbildung Gehirn, nnbez	Q25.7	Sonst angeborene Fehlbildung A pulmonalis
Q05.0	Zervikale Spina bifida m Hydrozephalus	Q25.8	Sonst angeborene Fehlbildung große Aa
Q05.1	Thorakale Spina bifida m Hydrozephalus	Q25.9	Angeborene Fehlbildung große Aa, nnbez
Q05.2	Lumbale Spina bifida m Hydrozephalus	Q26.0	Angeborene Stenose V cava
Q05.3	Sakrale Spina bifida m Hydrozephalus	Q26.1	Persistenz linken V cava superior
Q05.4	Nnbez Spina bifida m Hydrozephalus	Q26.2	Totale Fehleinmündung Lungenvenen
Q05.5	Zervikale Spina bifida oh Hydrozephalus	Q26.3	Partielle Fehleinmündung Lungenvenen
Q05.6	Thorakale Spina bifida oh Hydrozephalus	Q26.4	Fehleinmündung Lungenvenen, nnbez
Q05.7	Lumbale Spina bifida oh Hydrozephalus	Q26.5	Fehleinmündung Pfortader
Q05.8	Sakrale Spina bifida oh Hydrozephalus	Q26.6	Fistel zw V portae u A hepatica (angeboren)
Q05.9	Spina bifida, nnbez	Q26.8	Sonst angeborene Fehlbildung große Venen
Q06.0	Amyelie	Q26.9	Angeborene Fehlbildung große Vene, nnbez
Q06.1	Hypoplasie u Dysplasie Rückenmark	Q27.0	Angeborenes Fehlen od Hypoplasie A umbilicalis
Q06.2	Diastematomyelie	Q27.1	Angeborene Nierenarterienstenose
Q06.3	Sonst angeborene Fehlbildung Cauda equina	Q27.2	Sonst angeb Fehlbildung Nierenarterie
Q06.4	Hydromyelie	Q27.3	Arteriovenöse Fehlbildung periphere Gefäße
Q06.8	Sonst nbez angeborene Fehlbildungen RM	Q27.4	Angeborene Phlebektasie
Q06.9	Angeborene Fehlbildung Rückenmark, nnbez	Q27.8	Sonst nbez angeb Fehlbildungen peripheres Gefäßsystem
Q07.0	Arnold-Chiari-Syndrom	Q27.9	Angeb Fehlbildung peripheres Gefäßsystem, nnbez
Q07.8	Sonst nbez angeborene Fehlbildungen Nervensystem	Q28.00	Angeborenes art-ven Aneurysma der präzerebr Gefäße
Q07.9	Angeborene Fehlbildung Nervensystem, nnbez	Q28.01	Angeborene arteriovenöse Fistel der präzerebralen Gefäße
Q20.0	Truncus arteriosus communis	Q28.08	Sonst angeb art-ven Fehlbildg d präzerebralen Gefäße
Q20.1	Re Doppelausstromventrikel [Double outlet right ventricle]	Q28.09	Angeborene art-ven Fehlbildg d präzerebr Gefäße, nnbez
Q20.2	Linker Doppelausstromventrikel [Double outlet left ventricle]	Q28.10	Angeborenes Aneurysma der präzerebralen Gefäße
Q20.3	Diskordante ventrikuloarterielle Verbindung	Q28.11	Angeborene Fistel der präzerebralen Gefäße
Q20.4	Doppeleinstromventrikel [Double inlet ventricle]	Q28.18	Sonst angeborene Fehlbildg d präzerebralen Gefäße
Q20.5	Diskordante atrioventrikuläre Verbindung	Q28.19	Angeborene Fehlbildung d präzerebralen Gefäße, nnbez
Q20.6	Vorhofisomerismus	Q28.20	Angeborenes art-ven Aneurysma d zerebralen Gefäße
Q20.8	Sonst angeb Fehlbildung Herzhöhlen u verbind Strukturen	Q28.21	Angeborene arteriovenöse Fistel der zerebralen Gefäße
Q20.9	Angeb Fehlbildung Herzhöhlen u verbind Strukturen, nnbez	Q28.28	Sonst angeborene art-ven Fehlbildg d zerebralen Gefäße
Q21.0	Ventrikelseptumdefekt	Q28.29	Angeborene art-ven Fehlbildg d zerebr Gefäße, nnbez
Q21.1	Vorhofseptumdefekt	Q28.30	Angeborenes Aneurysma der zerebralen Gefäße
Q21.2	Defekt Vorhof- u Kammerseptum	Q28.31	Angeborene Fistel der zerebralen Gefäße
Q21.3	Fallot-Tetralogie	Q28.38	Sonstige angeborene Fehlbildungen der zerebralen Gefäße
Q21.4	Aortopulmonaler Septumdefekt	Q28.39	Angeborene Fehlbildung d zerebr Gefäße, nnbez

Prä-MDC
A11

Q28.80	Sonstiges angeborenes Aneurysma	Q43.41	Duplikatur Kolon
Q28.81	Sonstige angeborene Fistel des Kreislaufsystems	Q43.42	Duplikatur Rektum
Q28.88	Sonst näher bez angeborene Fehlbildgen d Kreislaufsystems	Q43.49	Duplikatur Darm, nnbez
Q28.9	Angeborene Fehlbildung Kreislaufsystem, nnbez	Q43.5	Ektopia ani
Q30.0	Choanalatresie	Q43.6	Angeborene Fistel Rektum u Anus
Q31.0	Kehlkopfsegel	Q43.7	Kloakenpersistenz
Q31.1	Angeborene subglottische Stenose	Q43.8	Sonst nbez angeborene Fehlbildungen Darm
Q31.2	Hypoplasie Kehlkopf	Q43.9	Angeborene Fehlbildung Darm, nnbez
Q31.3	Laryngozele (angeboren)	Q44.0	Agenesie, Aplasie u Hypoplasie Gallenblase
Q31.5	Angeb Laryngomalazie	Q44.1	Sonst angeborene Fehlbildung Gallenblase
Q31.8	Sonst angeborene Fehlbildung Kehlkopf	Q44.2	Atresie Gallengänge
Q31.9	Angeborene Fehlbildung Kehlkopf, nnbez	Q44.3	Angeborene Stenose u Striktur Gallengänge
Q32.0	Angeborene Tracheomalazie	Q44.4	Choledochuszyste
Q32.1	Sonstige angeborene Fehlbildungen Trachea	Q44.5	Sonst angeborene Fehlbildung Gallengänge
Q32.2	Angeborene Bronchomalazie	Q44.6	Zystische Leberkrankheit [Zystenleber]
Q32.3	Angeborene Bronchusstenose	Q44.7	Sonstige angeborene Fehlbildungen Leber
Q32.4	Sonst angeborene Fehlbildung Bronchien	Q45.0	Agenesie, Aplasie u Hypoplasie Pankreas
Q33.0	Angeborene Zystenlunge	Q45.1	Pancreas anulare
Q33.1	Akzessorischer Lungenlappen	Q45.2	Angeborene Pankreaszyste
Q33.2	Lungensequestration (angeboren)	Q45.3	Sonst angeb Fehlbild Pankreas u Ductus pancreaticus
Q33.3	Agenesie Lunge	Q45.8	Sonst nbez angeborene Fehlbildungen Verdauungssystem
Q33.4	Angeborene Bronchiektasie	Q45.9	Angeborene Fehlbildung Verdauungssystem, nnbez
Q33.5	Ektopisches Gewebe in Lunge (angeboren)	Q60.1	Nierenagenesie, beidseitig
Q33.6	Hypoplasie u Dysplasie Lunge	Q77.0	Achondrogenesie
Q33.8	Sonstige angeborene Fehlbildungen Lunge	Q77.1	Thanatophore Dysplasie
Q33.9	Angeborene Fehlbildung Lunge, nnbez	Q77.2	Kurzripp-Polydaktylie-Syndrome
Q34.0	Anomalie Pleura	Q77.3	Chondrodysplasia-punctata-Syndrome
Q34.1	Angeborene Mediastinalzyste	Q77.4	Achondroplasie
Q34.8	Sonst nbez angeborene Fehlbildungen Atmungssystem	Q77.5	Diastrophische Dysplasie
Q34.9	Angeborene Fehlbildung Atmungssystem, nnbez	Q77.6	Chondroektodermale Dysplasie
Q35.1	Spalte harter Gaumen	Q77.7	Dysplasia spondyloepiphysaria
Q35.3	Spalte weicher Gaumen	Q77.8	So Osteochondrodysp m WachstStör Röhrenkn u WS
Q35.5	Spalte harter u weicher Gaumen	Q77.9	Osteochondrodysp m WachstStör Röhrenkn u WS, nnbez
Q37.0	Spalte harter Gaumen m beidseitiger Lippenspalte	Q78.0	Osteogenesis imperfecta
Q37.1	Spalte harter Gaumen m einseitiger Lippenspalte	Q78.1	Polyostot fibrös Dysplas [Jaffé-Lichtenstein-Synd]
Q37.2	Spalte weicher Gaumen m beidseitiger Lippenspalte	Q78.2	Marmorknochenkrankheit
Q37.3	Spalte weicher Gaumen m einseitiger Lippenspalte	Q78.3	Progrediente diaphysäre Dysplasie
Q37.4	Spalte harter/weicher Gaumen m beidseitiger Lippenspalte	Q78.4	Enchondromatose
Q37.5	Spalte harter/weicher Gaumen m einseitiger Lippenspalte	Q78.5	Metaphysäre Dysplasie
Q39.0	Ösophagusatresie oh Fistel	Q78.6	Angeborene multiple Exostosen
Q39.1	Ösophagusatresie m Ösophagotrachealfistel	Q78.8	Sonstige nbez Osteochondrodysplasien
Q39.2	Angeborene Ösophagotrachealfistel o Atresie	Q78.9	Osteochondrodysplasie, nnbez
Q39.3	Angeborene Ösophagusstenose u -striktur	Q79.0	Angeborene Zwerchfellhernie
Q39.4	Ösophagusmembran	Q79.1	Sonst angeborene Fehlbildung Zwerchfell
Q39.5	Angeborene Dilatation Ösophagus	Q79.2	Exomphalus
Q39.6	Ösophagusdivertikel (angeboren)	Q79.3	Gastrochisis
Q39.8	Sonst angeborene Fehlbildung Ösophagus	Q79.4	Bauchdeckenaplasie-Syndrom
Q39.9	Angeborene Fehlbildung Ösophagus, nnbez	Q79.5	Sonst angeborene Fehlbildung Bauchdecke
Q40.0	Angeborene hypertrophische Pylorusstenose	Q79.6	Ehlers-Danlos-Syndrom
Q40.1	Angeborene Hiatushernie	Q79.8	Sonst angeb Fehlbildung Muskel-Skelett-System
Q40.2	Sonst nbez angeborene Fehlbildungen Magen	Q79.9	Angeb Fehlbildung Muskel-Skelett-System, nnbez
Q40.3	Angeborene Fehlbildung Magen,nnbez	Q80.0	Ichthyosis vulgaris
Q40.8	Sonst nbez angeb Fehlbildungen oberer Verdauungstrakt	Q80.1	X-chromosomal-rezessive Ichthyosis
Q40.9	Angeborene Fehlbildung oberer Verdauungstrakt, nnbez	Q80.2	Lamelläre Ichthyosis
Q41.0	Angeb(s) Fehlen, Atresie u Stenose Duodenum	Q80.3	Bullöse kongenitale ichthyosiforme Erythrodermie
Q41.1	Angeb(s) Fehlen, Atresie u Stenose Jejunum	Q80.4	Ichthyosis congenita gravis [Harlekinfetus]
Q41.2	Angeb(s) Fehlen, Atresie u Stenose Ileum	Q80.8	Sonstige Ichthyosis congenita
Q41.8	Angeb(s) Fehlen, Atresie u Stenose so nbez Teile Dünndarm	Q80.9	Ichthyosis congenita, nnbez
Q41.9	Angeb(s) Fehlen, Atresie u Stenose Dünndarm, Teil nnbez	Q81.0	Epidermolysis bullosa simplex
Q42.0	Angeb(s) Fehlen, Atresie u Stenose Rektum m Fistel	Q81.1	Epidermolysis bullosa atrophicans gravis
Q42.1	Angeb(s) Fehlen, Atresie u Stenose Rektum oh Fistel	Q81.2	Epidermolysis bullosa dystrophica
Q42.2	Angeb(s) Fehlen, Atresie u Stenose Anus m Fistel	Q81.8	Sonstige Epidermolysis bullosa
Q42.3	Angeb(s) Fehlen, Atresie u Stenose Anus oh Fistel	Q81.9	Epidermolysis bullosa, nnbez
Q42.8	Angeb(s) Fehlen, Atresie u Stenose sonst Teile Dickdarm	Q82.0	Hereditäres Lymphödem
Q42.9	Angeb(s) Fehlen, Atresie u Stenose Dickdarm, Teil nnbez	Q82.1	Xeroderma pigmentosum
Q43.0	Meckel-Divertikel	Q82.2	Mastozytose (angeboren)
Q43.1	Hirschsprung-KH	Q82.3	Incontinentia pigmenti
Q43.2	Sonstige angeborene Funktionsstörung Kolon	Q85.0	Neurofibromatose (nicht bösartig)
Q43.3	Angeborene Fehlbildungen, die Darmfixation betreffen	Q85.1	Tuberöse (Hirn-) Sklerose
Q43.40	Duplikatur Dünndarm	Q85.8	Sonstige Phakomatosen, onkl

Q85.9	Phakomatose, nnbez	Q97.8	Sonst nbez Anomalien Gonosomen b weiblichem Phänotyp
Q86.0	Alkohol-Embryopathie (mit Dysmorphien)	Q97.9	Anomalie Gonosomen b weiblichem Phänotyp, nnbez
Q86.1	Antiepileptika-Embryopathie	Q98.0	Klinefelter-Syndrom, Karyotyp 47,XXY
Q86.2	Warfarin-Embryopathie	Q98.1	Klinefelter-Synd, männl Phänotyp m > 2 X-Chromosomen
Q86.8	Sonst angeborene Fehlbildungssynd bek äußere Ursachen	Q98.2	Klinefelter-Synd, männlicher Phänotyp m Karyotyp 46,XX
Q87.0	Angeb FehlbildSynd m vorwiegender Beteiligung Gesicht	Q98.3	Sonst männlicher Phänotyp m Karyotyp 46,XX
Q87.1	Angeb FehlbildSynd vorw m Kleinwuchs einherg	Q98.4	Klinefelter-Syndrom, nnbez
Q87.2	Angeb FehlbildSynd m vorwiegend Beteiligung Extrem	Q98.5	Karyotyp 47,XXY
Q87.3	Angeb FehlbSynd m verm GewWachstum früh Kindesalter	Q98.6	Männl Phänotyp m Strukturanomalie Gonosomen
Q87.4	Marfan-Syndrom	Q98.7	Männlicher Phänotyp m Gonosomen-Mosaik
Q87.5	Sonst angeb FehlbildSynd m sonst Skelettveränderungen	Q98.8	Sonst nbez Anomalien Gonosomen männl Phänotyp
Q87.8	Sonst nbez angeborene Fehlbildungssynde, aonkl	Q98.9	Anomalie Gonosomen männl Phänotyp, nnbez
Q89.0	Angeborene Fehlbildungen Milz	Q99.0	Chimäre 46,XX/46,XY
Q89.1	Angeborene Fehlbildungen Nebenniere	Q99.1	Hermaphroditismus verus mit Karyotyp 46,XX
Q89.2	Angebor Fehlbildungen sonst endokriner Drüsen	Q99.2	Fragiles X-Chromosom
Q89.4	Siamesische Zwillinge	Q99.8	Sonstige nbez Chromosomenanomalien
Q89.7	Multiple angeborene Fehlbildungen, aonkl	Q99.9	Chromosomenanomalie, nnbez
Q89.8	Sonstige nbez angeborene Fehlbildungen	R09.0	Asphyxie
Q89.9	Angeborene Fehlbildung, nnbez	R57.0	Kardiogener Schock
Q90.0	Trisomie 21, meiotische Non-disjunction	R57.1	Hypovolämischer Schock
Q90.1	Trisomie 21, Mosaik (mitotische Non-disjunction)	R57.2	Septischer Schock
Q90.2	Trisomie 21, Translokation	R57.8	Sonstige Formen Schock
Q90.9	Down-Syndrom, nnbez	S02.1	Schädelbasisfraktur
Q91.0	Trisomie 18, meiotische Non-disjunction	S02.3	Fraktur Orbitaboden
Q91.1	Trisomie 18, Mosaik (mitotische Non-disjunction)	S06.1	Traumatisches Hirnödem
Q91.2	Trisomie 18, Translokation	S06.20	Diffuse Hirn- u Kleinhirnverletzung, nnbez
Q91.3	Edwards-Syndrom, nnbez	S06.21	Diffuse Hirnkontusionen
Q91.4	Trisomie 13, meiotische Non-disjunction	S06.22	Diffuse Kleinhirnkontusionen
Q91.5	Trisomie 13, Mosaik (mitotische Non-disjunction)	S06.23	Multiple intrazerebrale u zerebellare Hämatome
Q91.6	Trisomie 13, Translokation	S06.28	Sonstige diffuse Hirn-/Kleinhirnverletzungen
Q91.7	Patau-Syndrom, nnbez	S06.30	Umschriebene Hirn-/Kleinhirnverletzung, nnbez
Q92.0	Vollständige Trisomie, meiotische Non-disjunction	S06.31	Umschriebene Hirnkontusion
Q92.1	Vollständige Trisomie, Mosaik (mitotische Non-disjunction)	S06.32	Umschriebene Kleinhirnkontusion
Q92.2	Partielle Trisomie, Majorform	S06.33	Umschriebenes zerebrales Hämatom
Q92.3	Partielle Trisomie, Minorform	S06.34	Umschriebenes zerebellares Hämatom
Q92.4	Chromosomenduplikat nur in Prometaphase sichtbar	S06.38	Sonst umschriebene Hirn-/Kleinhirnverletzungen
Q92.5	Chromosomenduplikat m so komplexen Rearrangements	S06.4	Epidurale Blutung
Q92.6	Überzählige Marker-Chromosomen	S06.5	Traumatische subdurale Blutung
Q92.7	Triploidie u Polyploidie	S06.6	Traumatische subarachnoidale Blutung
Q92.8	Sonst nbez Trisomien u partielle Trisomien Autosomen	S12.0	Fraktur 1. Halswirbel
Q92.9	Trisomie u partielle Trisomie Autosomen, nnbez	S12.1	Fraktur 2. Halswirbel
Q93.0	Vollständige Monosomie, meiotische Non-disjunction	S12.21	Fraktur 3. Halswirbel
Q93.1	Vollst Monosomie, Mosaik (mitotische Non-disjunction)	S12.22	Fraktur 4. Halswirbel
Q93.2	Ringchromosomen u dizentrische Chromosomen	S12.23	Fraktur 5. Halswirbel
Q93.3	Deletion kurzer Arm Chromosom 4	S12.24	Fraktur 6. Halswirbel
Q93.4	Deletion kurzer Arm Chromosom 5	S12.25	Fraktur 7. Halswirbel
Q93.5	Sonstige Deletionen Chromosomenteil	S12.7	Multiple Frakturen Halswirbelsäule
Q93.6	Deletionen, nur in Prometaphase sichtbar	S12.9	Fraktur im Bereich Hals, Teil nnbez
Q93.7	Deletionen m so komplexen Rearrangements	S13.11	Luxation Halswirbel, C1/C2
Q93.8	Sonstige Deletionen Autosomen	S13.12	Luxation Halswirbel, C2/C3
Q93.9	Deletion Autosomen, nnbez	S13.13	Luxation Halswirbel, C3/C4
Q95.0	Balancierte Translokation u Insertion b normalen Individuum	S13.14	Luxation Halswirbel, C4/C5
Q95.1	Chromosomen-Inversion b normalen Individuum	S13.15	Luxation Halswirbel, C5/C6
Q95.2	Balanciert Rearrangement Autosomen b abn Individuum	S13.16	Luxation Halswirbel, C6/C7
Q95.3	Balanc Rearrangement Gonosom/Autosom b abn Individuum	S13.17	Luxation Halswirbel, C7/T1
Q95.4	Individuen m Marker-Heterochromatin	S22.44	Rippenserienfraktur, m Beteiligung vier u mehr Rippen
Q95.5	Individuen m autosomaler Bruchstelle	S22.5	Instabiler Thorax
Q95.8	So balanciert Chromosom-Rearrangement u Strukt-Marker	S27.0	Traumatischer Pneumothorax
Q95.9	Balanciert Chromosom-Rearrangement u Strukt-Marker, nnbez	S27.1	Traumatischer Hämatothorax
Q96.0	Karyotyp 45,X	S27.2	Traumatischer Hämatothorax
Q96.1	Karyotyp 46,X iso (Xq)	S27.31	Prellung u Hämatom Lunge
Q96.2	Karyotyp 46,X m Gonosomenanom, ausgenomm iso (Xq)	S27.32	Riverletzung Lunge
Q96.3	Mosaik, 45,X/46,XX oder 45,X/46,XY	S27.5	Verletzung Trachea, Pars thoracica
Q96.4	Mosaik, 45,X/sonstige Zelllinie(n) mit Gonosomenanomalie	S27.7	Multiple Verletzungen intrathorakaler Organe
Q96.8	Sonstige Varianten Turner-Syndrom	S27.81	Verletzung Zwerchfell
Q96.9	Turner-Syndrom, nnbez	S27.83	Verletzung Ösophagus, Pars thoracica
Q97.0	Karyotyp 47,XXX	S28.0	Brustkorbzerquetschung
Q97.1	Weiblicher Phänotyp m mehr als drei X-Chromosomen	S32.89	Fraktur, sonst u multiple Teile Becken
Q97.2	Mosaik, Zelllinien m unterschiedl Anzahl X-Chromosomen	S34.0	Kontusion Ödem lumbales RM [Conus medullaris]
Q97.3	Weiblicher Phänotyp m Karyotyp 46,XY	S34.10	Kompl QS-Verletz lumbal RM

S34.11	Inkompl QS-Verletz lumbal RM	S37.21	Prellung Harnblase
S34.18	Sonst Verletz lumbal RM	S37.22	Ruptur Harnblase
S34.2	Verletz von Nervenwurzeln Lendenwirbelsäule Kreuzbein	S37.28	Sonstige Verletzungen Harnblase
S34.30	Kompl traumat Cauda- (equina-) Synd	S37.30	Verletzung Hamröhre, nnbez
S34.31	Inkompl traumat Cauda- (equina-) Synd	S37.31	Verletzung Hamröhre, Pars membranacea
S34.38	So u nnbez Verletz Cauda equina	S37.32	Verletzung Hamröhre, Pars spongiosa
S34.4	Verletzung Plexus lumbosacralis	S37.33	Verletzung Hamröhre, Pars prostatica
S34.5	Verletz sympath Nerven Lendenw-/Kreuzbein-/Beckenreg	S37.38	Verletzung Hamröhre, sonst Teile
S34.6	Verletz ein/mehr periph Nerv Abd LumbosakrGeg Becken	S37.4	Verletzung Ovar
S34.70	Verletz lumbal RM, Höhe nnbez	S37.5	Verletzung Tuba uterina
S34.71	Verletzung Rückenmark, L1	S37.6	Verletzung Uterus
S34.72	Verletzung Rückenmark, L2	S37.7	Verletzung mehrerer Harnorgane u Beckenorgane
S34.73	Verletzung Rückenmark, L3	S37.81	Verletzung Nebenniere
S34.74	Verletzung Rückenmark, L4	S37.82	Verletzung Prostata
S34.75	Verletzung Rückenmark, L5	S37.83	Verletzung Bläschendrüse [Vesicula seminalis]
S34.76	Verletz RM, S1	S37.84	Verletzung Samenleiter
S34.77	Verletz RM, S2-S5	S37.88	Verletzung sonst Beckenorgane
S34.8	Verletz so u nnbez Nerven i Höhe Abd LumbosakrGeg Becken	S37.9	Verletzung nnbez Harnorgan od Beckenorgan
S35.0	Verletzung Aorta abdominalis	S38.0	Zerquetschung äußere Genitalorgane
S35.1	Verletzung V cava inferior	S38.1	Zerquetschung so u nnbez Teile Abd LumbosakrGeg Becken
S35.2	Verletzung Truncus coeliacus od A mesenterica	S38.2	Traumatische Amputation äußere Genitalorgane
S35.3	Verletzung V portae od V lienalis	S38.3	Traumat Abtrenn so u nnbez Teile Abd LumbosakrGeg Becken
S35.4	Verletzung von Blutgefäßen Niere	S39.0	Verletzung Muskeln Sehnen Abd LumbosakrGeg Becken
S35.5	Verletzung von Blutgefäßen Iliakalregion	S39.6	Verletz ein/mehr intraabd Org m Bet ein/mehr Beckenorg
S35.7	Verletz mehr Blutgef in Höhe Abd LumbosakrGeg Becken	S39.7	Multiple Verletzung Abdomen LumbosakrGeg Becken
S35.8	Verletzung so Blutgef in Höhe Abd LumbosakrGeg Becken	S39.80	PenisFx
S35.9	Verletzung nnbez Blutgefäß in Höhe Abd Lumbosakr Becken	T27.0	Verbrennung des Kehlkopfes und der Trachea
S36.00	Verletzung Milz, nnbez	T27.1	Verbr des Kehlkopfes u der Trachea m Beteilig der Lunge
S36.01	Hämatom Milz	T27.2	Verbrennung sonstige Teile Atemwege
S36.02	Kapselriß Milz, o größeren Einriß Parenchym	T27.3	Verbrennung der Atemwege, Teil nicht näher bezeichnet
S36.03	Rißverletzung Milz m Beteiligung Parenchym	T27.4	Verätzung des Kehlkopfes und der Trachea
S36.04	Massive Parenchyrruptur Milz	T27.5	Verätz des Kehlkopfes u der Trachea m Beteilig der Lunge
S36.08	Sonstige Verletzungen Milz	T27.6	Verätzung sonstiger Teile der Atemwege
S36.10	Verletzung Leber, nnbez	T27.7	Verätzung der Atemwege, Teil nicht näher bezeichnet
S36.11	Prellung u Hämatom Leber	T28.0	Verbrennung des Mundes und des Rachens
S36.12	Rißverletzung Leber, nnbez	T28.1	Verbrennung des Ösophagus
S36.13	Leichte Rißverletzung Leber	T28.2	Verbrennung sonstige Teile Verdauungstrakt
S36.14	Mittelschwere Rißverletzung Leber	T28.3	Verbrennung innerer Organe Urogenitaltraktes
S36.15	Schwere Rißverletzung Leber	T28.4	Verbrennung sonstiger und nnbez innerer Organe
S36.16	Sonstige Verletzungen Leber	T28.5	Verätzung des Mundes und des Rachens
S36.17	Verletzung Gallenblase	T28.6	Verätzung des Ösophagus
S36.18	Verletzung Gallengang	T28.7	Verätzung sonstiger Teile des Verdauungstraktes
S36.20	Verletzung Pankreas, Teil nnbez	T28.8	Verätzung innerer Organe des Urogenitaltraktes
S36.21	Verletzung Pankreas, Kopf	T28.9	Verätzung sonstiger und nnbez innerer Organe
S36.22	Verletzung Pankreas, Körper	T34.0	Erfrierung mit Gewebsnekrose des Kopfes
S36.23	Verletzung Pankreas, Schwanz	T34.1	Erfrierung mit Gewebsnekrose des Halses
S36.29	Verletzung Pankreas, sonst u mehrere Teile	T34.2	Erfrierung mit Gewebsnekrose des Thorax
S36.3	Verletzung Magen	T34.3	Erfri m Gewebsnekrose Bauchd, Lumbosakralgeg u Becken
S36.40	Verletzung Dünndarm, Teil nnbez	T34.4	Erfrierung mit Gewebsnekrose des Armes
S36.41	Verletzung Duodenum	T34.5	Erfrierung mit Gewebsnekrose Handgelenk und Hand
S36.49	Verletzung sonst u mehrere Teile Dünndarm	T34.6	Erfrierung m Gewebsnekrose Hüfte und Oberschenkel
S36.50	Verletzung Dickdarm, Teil nnbez	T34.7	Erfrierung m Gewebsnekrose Knie und Unterschenkel
S36.51	Verletzung Colon ascendens	T34.8	Erfrierung m Gewebsnekrose Knöchelregion und Fuße
S36.52	Verletzung Colon transversum	T34.9	Erfrierung m Gewebsnekrose an sonst und nnbez Lok
S36.53	Verletzung Colon descendens	T35.1	Erfrierung m Gewebsnekrose m Beteiligung mehr Körperreg
S36.54	Verletzung Colon sigmoideum	T36.0	Vergiftung, Penizilline
S36.59	Verletzung sonst u mehrere Teile Dickdarm	T36.1	Vergiftung, Cephalosporine/and ß-Laktam-Antibiotika
S36.6	Verletzung Rektum	T36.2	Vergiftung, Chloramphenicol-Gruppe
S36.7	Verletzung mehrerer intraabdominaler Organe	T36.3	Vergiftung, Makrolide
S36.81	Verletzung Peritoneum	T36.4	Vergiftung, Tetrazykline
S36.82	Verletzung Mesenterium	T36.5	Vergiftung, Aminoglykoside
S36.83	Verletzung Retroperitoneum	T36.6	Vergiftung, Rifamycine
S36.88	Verletzung sonstige intraabdominale Organe	T36.7	Vergiftung, Antimykotika b systemischer Anwendung
S36.9	Verletzung eines nnbez intraabdominalen Organes	T36.8	Vergiftung, sonst systemisch wirkende Antibiotika
S37.00	Verletzung Niere, nnbez	T36.9	Vergiftung, systemisch wirkendes Antibiotikum, nnbez
S37.01	Prellung u Hämatom Niere	T37.0	Vergiftung, Sulfonamide
S37.02	Rißverletzung Niere	T37.1	Vergiftung, antimykobakterielle Arzneimittel
S37.03	Komplette Ruptur Nierenparenchym	T37.2	Vergiftung, Antimalariamittel u AM gg and Blutprotozoen
S37.1	Verletzung Harnleiter	T37.3	Vergiftung, sonstige Antiprotozoika
S37.20	Verletzung Harnblase, nnbez	T37.4	Vergiftung, Anthelminthika

T37.5	Vergiftung, Virostatika	T45.6	Vergiftung, Fibrinolytika u Fibrinolyse-Hemmer
T37.8	Vergiftung, so nbez system wirk Antiinfektiva u Antiparasitika	T45.7	Vergift, Antikoagul-Antagonist, Vit K u sonst Koagulanzen
T37.9	Vergiftung, system wirk Antiinfektiv u Antiparasitikum, nnbez	T45.8	Vergift, sonst prim syst u auf Blut wirk Mittel, aonkl
T38.0	Vergiftung, Glukokortikoide u synthetische Analoga	T45.9	Vergift, prim systemisch u auf Blut wirk Mittel, nnbez
T38.1	Vergiftung, Schilddrüsenhormone u Ersatzstoffe	T46.0	Vergift, Herzglykoside u Arzneimittel m ähnlicher Wirkung
T38.2	Vergiftung, Thyreostatika	T46.1	Vergiftung, Kalziumantagonisten
T38.3	Vergift, Insulin u orale blutzuckersenk Arzneimittel [Antidiab]	T46.2	Vergiftung, sonst Antiarrhythmika, aonkl
T38.4	Vergiftung, orale Kontrazeptiva	T46.3	Vergiftung, Koronardilatoren, aonkl
T38.5	Vergiftung, sonstige Östrogene u Gestagene	T46.4	Vergift, Angiotens-KonversEnzym-Hemmer [ACE-Hemmer]
T38.6	Vergift, Antigonadotrop, Antiöstrogen u Antiandrogen, aonkl	T46.5	Vergiftung, sonst Antihypertensiva, aonkl
T38.7	Vergiftung, Androgene u verwandte Anabolika	T46.6	Vergift, Antihyperlipidämika u Arzneimittel gg Arteriosklerose
T38.8	Vergift, sonst u nnbez Hormone u synthet Ersatzstoffe	T46.7	Vergiftung, periphere Vasodilatoren
T38.9	Vergiftung, sonst u nnbez Hormon-Antagonisten	T46.8	Vergiftung, Antivarikosa, einschl Verödungsmittel
T39.0	Vergiftung, Salizylate	T46.9	Vergift, so u nnbez prim auf Herz-Kreislaufsystem wirk Mittel
T39.1	Vergiftung, 4-Aminophenol-Derivate	T47.0	Vergiftung, Histamin-H2-Rezeptorenblocker
T39.2	Vergiftung, Pyrazolon-Derivate	T47.1	Vergiftung, sonst Antazida u Magensekretionshemmer
T39.3	Vergiftung, sonst nichtsteroidale Antiphlogistika [NSAID]	T47.2	Vergiftung, stimulierende Laxanzien
T39.4	Vergiftung, Antirheumatika, aonkl	T47.3	Vergiftung, salinische u osmotische Laxanzien
T39.8	Vergift, so nichtopioidhalt Analgetika u Antipyretika, aonkl	T47.4	Vergiftung, sonstige Laxanzien
T39.9	Vergift nichtopioidhalt Analget/Antipyret/Antirheumat, nnbez	T47.5	Vergiftung, Digestiva
T40.0	Vergiftung, Opium	T47.6	Vergiftung, Antidiarrhoika
T40.1	Vergiftung, Heroin	T47.7	Vergiftung, Emetika
T40.2	Vergiftung, sonstige Opioide	T47.8	Vergift, sonst primär auf Magen-Darmtrakt wirk Mittel
T40.3	Vergiftung, Methadon	T47.9	Vergift, primär auf Magen-Darmtrakt wirk Arzneimittel, nnbez
T40.4	Vergiftung, sonstige synthetische Betäubungsmittel	T48.0	Vergift, Oxytozin [Ocytocin] u ähnlich wirk Wehenmittel
T40.5	Vergiftung, Kokain	T48.1	Vergiftung, Muskelrelaxanzien [neuromuskuläre Blocker]
T40.6	Vergiftung, sonstige u nnbez Betäubungsmittel	T48.2	Vergiftung, so u nnbez, primär auf Muskulatur wirk Mittel
T40.7	Vergiftung, Cannabis (-Derivate)	T48.3	Vergiftung, Antitussiva
T40.8	Vergiftung, Lysergid [LSD]	T48.4	Vergiftung, Expektoranzien
T40.9	Vergiftung, sonst u nnbez Psychodysleptika [Halluzinogene]	T48.5	Vergiftung, Arzneimittel gg ErkältungskH
T41.0	Vergiftung, Inhalationsanästhetika	T48.6	Vergiftung, Antiasthmatika, aonkl
T41.1	Vergiftung, Intravenöse Anästhetika	T48.7	Vergift, sonst u nnbez primär auf das Atmungssyst wirk Mittel
T41.2	Vergiftung, sonst u nnbez Allgemeinanästhetika	T49.0	Vergift Antimykot/Antiinfekt/Antiphlog z lok Anwend, aonkl
T41.3	Vergiftung, Lokalanästhetika	T49.1	Vergiftung, Antipruriginosa
T41.4	Vergiftung, Anästhetikum, nnbez	T49.2	Vergift, Adstringenzien u Detergenzien zur lokalen Anwend
T41.5	Vergiftung, therapeutische Gase	T49.3	Vergift hauterweich, -pflege [Demulzenzien] u -schütz Mittel
T42.0	Vergiftung, Hydantoin-Derivate	T49.4	Vergift Keratolyt, Keratoplast u so AM u Präp zur Haarbeh
T42.1	Vergiftung, Iminostilbene	T49.5	Vergiftung, Ophthalmika
T42.2	Vergiftung, Succinimide und Oxazolidine	T49.6	Vergift, in HNO-Heilkunde angewend Arzneimittel u Präp
T42.3	Vergiftung, Barbiturate	T49.7	Vergiftung, Dentalpharmaka b topischer Anwendung
T42.4	Vergiftung, Benzodiazepine	T49.8	Vergiftung, sonst Mittel zur topischen Anwendung
T42.5	Vergiftung, gemischte Antiepileptika, aonkl	T49.9	Vergiftung, Mittel zur topischen Anwendung, nnbez
T42.6	Vergiftung, sonst Antiepileptika, Sedativa u Hypnotika	T50.0	Vergiftung, Mineralokortikoide u deren Antagonisten
T42.7	Vergiftung, Antiepileptika, Sedativa u Hypnotika, nnbez	T50.1	Vergiftung, Schleifendiuretika [High-ceiling-Diuretika]
T42.8	Vergift, Antiparkinsonm u and zentral wirk Muskelrelax	T50.2	Vergift, Carboanhydr-Hemm Benzothiadiaz-Deriv and Diuret
T43.0	Vergiftung, tri- u tetrazyklische Antidepressiva	T50.3	Vergift, auf Elektrolyt-, Kalorien- u Wasserhaush wirk Mittel
T43.1	Vergiftung, Monoaminoxidase-hemmende Antidepressiva	T50.4	Vergiftung, auf Harnsäurestoffwechsel wirkend AM
T43.2	Vergiftung, sonst u nnbez Antidepressiva	T50.5	Vergiftung, Appetitzügler
T43.3	Vergift, Antipsychotika u Neuroleptika Phenothiazin-Basis	T50.6	Vergiftung, Antidote u Chelatbildner, aonkl
T43.4	Vergift, Neuroleptika Butyrophenon- u Thioxanthen-Basis	T50.7	Vergiftung, Analeptika u Opioid-Rezeptor-Antagonisten
T43.5	Vergiftung, sonst u nnbez Antipsychotika u Neuroleptika	T50.8	Vergiftung, Diagnostika
T43.6	Vergiftung, Psychostimulanzien m Mißbrauchspotential	T51.1	Toxische Wirkung, Methanol
T43.8	Vergiftung, sonstige psychotrope Substanzen, aonkl	T51.2	Toxische Wirkung, 2-Propanol
T43.9	Vergiftung, Psychotrope Substanz, nnbez	T51.3	Toxische Wirkung, Fuselöl
T44.0	Vergiftung, Cholinesterase-Hemmer	T52.0	Toxische Wirkung, Erdölprodukte
T44.1	Vergiftung, sonst Parasympathomimetika [Cholinergika]	T52.1	Toxische Wirkung, Benzol
T44.2	Vergiftung, Ganglienblocker, aonkl	T52.2	Toxische Wirkung, Benzol-Homologe
T44.3	Vergiftung, sonst Parasymplytika/Spasmolytika, aonkl	T52.3	Toxische Wirkung, Glykole
T44.4	Vergiftung, Vorw Alpha-Rezeptoren-Stimulanzien, aonkl	T52.4	Toxische Wirkung, Ketone
T44.5	Vergiftung, Vorw Beta-Rezeptoren-Stimulanzien, aonkl	T52.8	Toxische Wirkung, sonst organische Lösungsmittel
T44.6	Vergiftung, Alpha-Rezeptorenblocker, aonkl	T52.9	Toxische Wirkung, organisches Lösungsmittel, nnbez
T44.7	Vergiftung, Beta-Rezeptorenblocker, aonkl	T53.0	Toxische Wirkung, Tetrachlorkohlenstoff
T44.8	Vergiftung, zentral wirk u adrenerge Neuronenblocker, aonkl	T53.1	Toxische Wirkung, Chloroform
T44.9	Vergiftung so u nnbez, prim auf auton Nervensyst wirk AM	T53.2	Toxische Wirkung, Trichloräthylen
T45.0	Vergiftung, Antiallergika u Antiemetika	T53.3	Toxische Wirkung, Tetrachloräthylen
T45.1	Vergiftung, Antineoplastika u Immunsuppressiva	T53.4	Toxische Wirkung, Dichlormethan
T45.2	Vergiftung, Vitamine, aonkl	T53.5	Toxische Wirkung, Fluorchlorkohlenwasserstoffe [FCKW]
T45.3	Vergiftung, Enzyme, aonkl	T53.6	Tox Wirk, so halogenierte aliphat Kohlenwasserstoffe
T45.4	Vergiftung, Eisen u dessen Verbindungen	T53.7	Tox Wirk, so halogenierte aromt Kohlenwasserstoffe
T45.5	Vergiftung, Antikoagulanzen	T53.9	Tox Wirk halogen aliphat/aromat Kohlenwasserstoffe, nnbez

T54.0	Toxische Wirkung, Phenol u dessen Homologe	T63.6	Toxische Wirkung d Kontakt m sonst Meerestieren
T54.1	Toxische Wirkung, sonst ätzende organische Verbindungen	T63.8	Toxische Wirkung d Kontakt m sonst giftigen Tieren
T54.2	Toxisch Wirkung, ätzende Säuren u säureähnliche Subst	T63.9	Toxische Wirkung d Kontakt m nbezt giftigen Tier
T54.3	Toxische Wirkung, Ätzalkalien u alkaliähnliche Subst	T64	Tox Wirk Aflatoxin u so Mykotoxin in kontamin Lebensm
T54.9	Toxische Wirkung, ätzende Substanz, nbezt	T65.0	Toxische Wirkung, Zyanide
T55	Toxische Wirkung von Seifen u Detergenzien	T65.1	Toxische Wirkung, Strychnin u dessen Salze
T56.0	Toxische Wirkung, Blei u dessen Verbindungen	T65.2	Toxische Wirkung, Tabak und Nikotin
T56.1	Toxische Wirkung, Quecksilber u dessen Verbindungen	T65.3	Tox Wirk, Nitro- u Aminoderivate von Benzol u Homologen
T56.2	Toxische Wirkung, Chrom u dessen Verbindungen	T65.4	Toxische Wirkung, Schwefelkohlenstoff
T56.3	Toxische Wirkung, Kadmium u dessen Verbindungen	T65.5	Tox Wirk Glyceroltrinitrat, Sauerstoffsäur Stickst/Ester
T56.4	Toxische Wirkung, Kupfer u dessen Verbindungen	T65.6	Toxische Wirkung, Farben u Farbstoffe, aonkl
T56.5	Toxische Wirkung, Zink u dessen Verbindungen	T68	Hypothermie
T56.6	Toxische Wirkung, Zinn u dssen Verbindungen	T75.1	Ertrinken u nichttödliches Untertauchen
T56.7	Toxische Wirkung, Beryllium u dessen Verbindungen	T78.3	Angioneurotisches Ödem
T56.8	Toxische Wirkung, sonstige Metalle	T79.0	Luftembolie (traumatisch)
T56.9	Toxische Wirkung, Metall, nbezt	T79.1	Fettembolie (traumatisch)
T57.0	Toxische Wirkung, Arsen u dessen Verbindungen	T79.4	Traumatischer Schock
T57.1	Toxische Wirkung, Phosphor u dessen Verbindungen	T79.5	Traumatische Anurie
T57.2	Toxische Wirkung, Mangan u dessen Verbindungen	T79.6	Traumatische Muskelischämie
T57.3	Toxische Wirkung, Blausäure	T79.7	Traumatisches subkutanes Emphysem
T57.8	Toxische Wirkung, sonst nbezt anorganische Substanzen	T80.0	Luftembolie nach Infus/Transfus/Injekt zu therap Zwecken
T57.9	Toxische Wirkung, Anorganische Substanz, nbezt	T80.2	Infektion nach Infus/Transfus/Injekt zu therap Zwecken
T58	Toxische Wirkung von Kohlenmonoxid	T80.3	AB0-Unverträglichkeitsreaktion
T59.0	Toxische Wirkung, Stickstoffoxide	T80.4	Rh-Unverträglichkeitsreaktion
T59.1	Toxische Wirkung, Schwefeldioxid	T80.5	Anaphylaktischer Schock d Serum
T59.2	Toxische Wirkung, Formaldehyd	T84.5	Infektion/entzündl Rkt durch eine Gelenkendoprothese
T59.3	Toxische Wirkung, Tränengas	T86.00	Versagen Transplantat hämatopoetischer Stammzellen
T59.4	Toxische Wirkung, Chlorgas	T86.01	Akute Graft-versus-host-Krankheit, Grad I und II
T59.5	Toxische Wirkung, Fluorgas u Fluorwasserstoff	T86.02	Akute Graft-versus-host-Krankheit, Grad III und IV
T59.6	Toxische Wirkung, Schwefelwasserstoff	T86.03	Chronische Graft-versus-host-Krankheit, begrenzte Form
T59.7	Toxische Wirkung, Kohlendioxid	T86.04	Chronische Graft-versus-host-Krankheit, ausgeprägte Form
T60.0	Tox Wirk, Organophosphat- u Carbamat-Insektizide	T86.09	Graft-versus-host-Krankheit, nicht näher bezeichnet
T60.1	Toxische Wirkung, Halogenierte Insektizide	T86.10	Akute Funktionsverschlechterung eines Nierentransplantates
T60.2	Toxische Wirkung, sonstige Insektizide	T86.11	Chron Funktionsverschlechterung eines Nierentransplantates
T60.3	Toxische Wirkung, Herbizide u Fungizide	T86.12	Verzögerte Aufnahme der Transplantatfunktion
T60.4	Toxische Wirkung, Rodentizide	T86.19	Sonst u nbezt Funkstör, Versagen u Abstoß Nierentranspl
T60.8	Toxische Wirkung, sonst Schädlingsbekämpfungsmittel	T86.2	Versagen und Abstoßung eines Herztransplantates
T60.9	Toxische Wirkung, Schädlingsbekämpfungsmittel, nbezt	T86.3	Versagen und Abstoßung eines Herz-Lungen-Transplantates
T61.0	Ciguatera-Fischvergiftung	T86.40	Akute Funktionsverschlechterung eines Lebertransplantates
T61.1	Scombroid-Fischvergiftung	T86.41	Chron Funktionsverschlechterung eines Lebertransplantates
T61.2	Sonst Vergiftung d Fische u Schalentiere	T86.49	Sonst u nbezt Funkstör/Versagen/Abstoßung Lebertranspl
T61.8	Toxische Wirkung sonst eßbarer Meerestiere	T86.50	Durchblutungsstörung eines Hauttransplantates
T61.9	Toxische Wirkung nbezt eßbares Meerestier	T86.51	Nekrose eines Hauttransplantates
T62.0	Toxische Wirkung, verzehrte Pilze	T86.52	Verlust eines Hauttransplantates
T62.1	Toxische Wirkung, verzehrte Beeren	T86.59	Sonst u nbezt Versagen u Abstoßung Hauttransplantat
T62.2	Tox Wirk, sonst verzehrte Pflanze(n) od Teil(e) davon	T86.81	Versagen u Abstoßung Lungentransplantat
T62.8	Tox Wirk so nbezt schädli Subst, m Nahrung aufgenomm	T86.82	Versagen u Abstoßung Pankreastreansplantat
T62.9	Tox Wirk schädli Substanz, m Nahrung aufgenomm, nbezt	T86.83	Versag u Abstoß Hornhauttransplant Auge
T63.0	Toxische Wirkung, Schlangengift	T86.88	Versagen u Abstoßung, so transplant Organe u Gewebe
T63.1	Toxische Wirkung, Gift andr Reptilien	T86.9	Versagen u Abstoßung, nbezt transplant Organ u Gewebe
T63.2	Toxische Wirkung, Skorpiongift	T87.0	Komplik d replantierte (Teile der) obere(n) Extremität
T63.3	Toxische Wirkung, Spinnengift	T87.1	Komplik d replantierte (Teile der) untere(n) Extremität
T63.4	Toxische Wirkung, Gift sonstiger Arthropoden	T88.3	Maligne Hyperthermie d Anästhesie
T63.5	Toxische Wirkung d Kontakt m Fischen		

Diagnose A11-2

Z94.1	Zustand nach Herztransplantation	Z94.4	Zustand nach Lebertransplantation
Z94.2	Zustand nach Lungentransplantation	Z94.81	Z n hämatopoet StammzTx m ggw ImmSuppres
Z94.3	Zustand nach Herz-Lungen-Transplantation		

Prozedur A11-3

89.13.29†↔	Intmed Komplexbehandlung, 1657 bis 1932 Aufwpkt	89.13.36†↔	Intmed Komplexbehandlung, 4601 bis 5520 Aufwpkt
89.13.30†↔	Intmed Komplexbehandlung, 1933 bis 2208 Aufwpkt	89.13.37†↔	Intmed Komplexbehandlung, 5521 bis 7360 Aufwpkt
89.13.31†↔	Intmed Komplexbehandlung, 2209 bis 2484 Aufwpkt	89.13.38†↔	Intmed Komplexbehandlung, 7361 bis 9200 Aufwpkt
89.13.32†↔	Intmed Komplexbehandlung, 2485 bis 2760 Aufwpkt	89.13.39†↔	Intmed Komplexbehandlung, 9201 bis 11040 Aufwpkt
89.13.33†↔	Intmed Komplexbehandlung, 2761 bis 3220 Aufwpkt	89.13.40†↔	Intmed Komplexbehandlung, 11041 bis 13800 Aufwpkt
89.13.34†↔	Intmed Komplexbehandlung, 3221 bis 3680 Aufwpkt	89.13.41†↔	Intmed Komplexbehandlung, 13801 bis 16560 Aufwpkt
89.13.35†↔	Intmed Komplexbehandlung, 3681 bis 4600 Aufwpkt	89.13.42†↔	Intmed Komplexbehandlung, 16561 bis 19320 Aufwpkt

89.13.43†↔ Intmed Komplexbehandlung, 19321 und mehr Aufwpkt
 89.13.67†↔ Intmd Kmplbh i Knds (Bssprz), 1471 bs 1764 Afwpkt
 89.13.68†↔ Intmd Kmplbh i Knds (Bssprz), 1765 bs 2058 Afwpkt
 89.13.69†↔ Intmd Kmplbh i Knds (Bssprz), 2059 bs 2352 Afwpkt
 89.13.70†↔ Intmd Kmplbh i Knds (Bssprz), 2353 bs 2646 Afwpkt
 89.13.71†↔ Intmd Kmplbh i Knds (Bssprz), 2647 bs 2940 Afwpkt
 89.13.72†↔ Intmd Kmplbh i Knds (Bssprz), 2941 bs 3430 Afwpkt
 89.13.73†↔ Intmd Kmplbh i Knds (Bssprz), 3431 bs 3920 Afwpkt
 89.13.74†↔ Intmd Kmplbh i Knds (Bssprz), 3921 bs 4410 Afwpkt
 89.13.75†↔ Intmd Kmplbh i Knds (Bssprz), 4411 bs 4900 Afwpkt

89.13.76†↔ Intmd Kmplbh i Knds (Bssprz), 4901 bs 5880 Afwpkt
 89.13.77†↔ Intmd Kmplbh i Knds (Bssprz), 5881 bs 6860 Afwpkt
 89.13.78†↔ Intmd Kmplbh i Knds (Bssprz), 6861 bs 7840 Afwpkt
 89.13.79†↔ Intmd Kmplbh i Knds (Bssprz), 7841 bs 9800 Afwpkt
 89.13.80†↔ Intmd Kmplbh i Knds (Bssprz), 9801 bs 11760 Afwpkt
 89.13.81†↔ Intmd Kmplbh i Knds (Bssprz), 11761 bs 13720 Afwpkt
 89.13.82†↔ Intmd Kmplbh i Knds (Bssprz), 13721 bs 16660 Afwpkt
 89.13.83†↔ Intmd Kmplbh i Knds (Bssprz), 16661 bs 19600 Afwpkt
 89.13.84†↔ Intmd Kmplbh i Knds (Bssprz), 19601 u mhr Afwpkt

Prozedur A11-4

39.65.01†↔ Interventional lung assist (ILA)
 39.65.10†↔ Extrakorp Membroxy (ECMO): Dauer d Beh n.n.bez.
 39.65.11†↔ Extrakorp Membroxy (ECMO): Dauer d Beh bis unt 48 Std
 39.65.12†↔ Extrkrp Mmbrxy (ECMO): Dauer d Bh 48 bs unt 96 Std
 39.65.13†↔ Extrakorp Membroxy (ECMO): Dauer d Beh: mehr Stunden
 39.65.20†↔ Prä-ECMO-Therapie
 39.65.40†↔ Extrakorporale Lungenunterstützung, pumpenlos (PECLA)
 39.65.50†↔ Anw e min HerzLungenMaschine: Dauer d Beh n.n.bez.
 39.65.51†↔ Anw e mn HrzLngnMschn: Dauer d Bh bs unt 48 Std
 39.65.52†↔ Anw e mn HrzLngnMschn: Dauer d Bh 48 bs unt 96 Std
 39.65.59†↔ Anw e min HerzLungenMaschine: Dauer d Beh: mehr Std
 41.00.00↔ Transplantation von Knochenmark Stammzellen n.n.bez.
 41.00.05↔ Transplantation von Knochenmarkstammzellen, Fremdbezug
 41.00.09↔ Sonstige Transplantation von Knochenmark Stammzellen
 41.00.11↔ Tx v Kmrk Stzl,Stzlb n erf Tx v hämtp Stzl,oh lvtAfb
 41.00.18↔ Tx v Kmrk Stzl,Stzlb n erf Tx v hämtp Stzl,n lvtAfb

41.01.01↔ Tx von Knochenmark Stammztl, autolog, oh lvtroAufb
 41.04.01↔ Autol hämatop Stammztx, oh ivitroAufb
 41.06.00↔ Nabelschnurblut-Stammzell-Transplantation, n.n.bez.
 41.06.01↔ Transfus v Nabelschnurblutstammzellen allogen unverwandt
 41.06.02↔ Transfusion von Nabelschnurblutstammzellen autogen
 41.06.03↔ Transfusion von Nabelschnurblutstammzellen allogen verwandt
 41.06.04↔ Transfus v Nabelschnurblutstammzellen, allogen, Fremdbezug
 41.07.01↔ Autol hämatop Stammztx, na ivitroAufb
 41.09.01↔ Tx von Knochenmark Stammztl, autolog, na lvtroAufb
 55.69.00↔ Sonstige Nierentransplantation, n.n.bez.
 55.69.10↔ Sonstige Nierentransplantation, allogen
 55.69.20↔ Sonstige Nierentransplantation, syngen
 55.69.30↔ Sonstige Nierentransplantation, En-bloc-Transplantat
 55.69.40↔ So Nierentx, NierenRetx während dess stat Aufnh
 55.69.99↔ Sonstige Nierentransplantation, sonstige

Prozedur A11-5

41.00.00↔ Transplantation von Knochenmark Stammzellen n.n.bez.
 41.00.05↔ Transplantation von Knochenmarkstammzellen, Fremdbezug
 41.00.09↔ Sonstige Transplantation von Knochenmark Stammzellen
 41.00.11↔ Tx v Kmrk Stzl,Stzlb n erf Tx v hämtp Stzl,oh lvtAfb
 41.00.18↔ Tx v Kmrk Stzl,Stzlb n erf Tx v hämtp Stzl,n lvtAfb
 41.01.01↔ Tx von Knochenmark Stammztl, autolog, oh lvtroAufb
 41.04.01↔ Autol hämatop Stammztx, oh ivitroAufb
 41.06.00↔ Nabelschnurblut-Stammzell-Transplantation, n.n.bez.
 41.06.01↔ Transfus v Nabelschnurblutstammzellen allogen unverwandt
 41.06.02↔ Transfusion von Nabelschnurblutstammzellen autogen

41.06.03↔ Transfusion von Nabelschnurblutstammzellen allogen verwandt
 41.06.04↔ Transfus v Nabelschnurblutstammzellen, allogen, Fremdbezug
 41.07.01↔ Autol hämatop Stammztx, na ivitroAufb
 41.09.01↔ Tx von Knochenmark Stammztl, autolog, na lvtroAufb
 55.69.00↔ Sonstige Nierentransplantation, n.n.bez.
 55.69.10↔ Sonstige Nierentransplantation, allogen
 55.69.20↔ Sonstige Nierentransplantation, syngen
 55.69.30↔ Sonstige Nierentransplantation, En-bloc-Transplantat
 55.69.40↔ So Nierentx, NierenRetx während dess stat Aufnh
 55.69.99↔ Sonstige Nierentransplantation, sonstige

Prozedur A11-6

00.51.00↔ Implant e Resynchrdefibr, kompl Syst [CRTD], n.n.bez.
 00.51.10↔ Implnt e Rsynchrnsionsdfbrltrs m d Mögl d Frnüb(CRTD)
 00.51.99↔ Implant e Resynchrdefibr, kompl System [CRTD], So
 00.54.00↔ Implnt o Erstz nr d Plsgnr e Resynchrdfbr [CRTD],nnbz
 00.54.10↔ Implant nur d Pulsgener e Resynchrdefibr [CRTD]
 00.54.11↔ Systemumstellung bei Resynchronisationsdefibrillator [CRT-D]
 00.54.12↔ Ersetz nur d Pulsgener e Resynchrdfbr [CRTD]
 00.54.99↔ Implnt o Erstz nr d Plsgnr e Resynchrdfbr [CRTD], S
 20.96↔ Implantation oder Ersatz einer Kochleaprothese, n.n.bez.
 20.97↔ Implantation oder Ersatz einer einkanalen Kochleaprothese
 20.98↔ Implantation oder Ersatz einer mehrkanalen Kochleaprothese
 35.22.11↔ Minimal-invasive Implantation e Aortenklappe, transapikal
 35.96.11↔ Aortenklappenersatz, endovaskulär, transluminal
 35.96.12↔ Pulmonalklappenersatz, endovaskulär
 35.96.22↔ Endovaskuläre Mitralklappenrekonstruktion, transvenös
 35.96.24↔ Mitralklappenersatz, endovaskulär
 37.94.03↔ Implantation eines Defibrillators mit biv Stimulation
 37.94.29↔ Systemst e Herzschm o Defi auf Defi m biv Stimul, so
 37.96↔ Implant nur d Pulsgenerators e autom Kardiov/Defi
 37.98.00↔ Ersetz nur d Pulsgener e autom Kardiov/Defi, n.n.bez.
 37.98.10↔ Erstz nr d Plsgnr e autm Krdiv/Df m EnkStml
 37.98.11↔ Erstz nr d Plsgnr e autm Krdiv/Df m Zweikmrmstmltion
 37.98.12↔ Erstz nr d Plsgnr e autm Krdiv/Df m bv Stml
 37.98.99↔ Ersetz nur d Pulsgener e autom Kardiov/Defi, sonstige
 39.71.10↔ Endvsk Implnt e Grfts i Art abd,aortoil,oh Fnstr o Seitn

39.71.11↔ Endvsk Implnt e Grfts i Art abd,aortoil,m Fnstr o Seitn
 39.71.12↔ Endvsk Imp Grfts i Art abd,Bfprt,aortb,oh Fnstr o Seitn
 39.71.13↔ Endvsk Imp Grfts i Art abd,Bfprt,aortb,m Fnstr o Seitn
 39.73.10↔ Endvsk Implnt e Grfts i d Art thrcc, oh Fnstr o Seitn
 39.73.11↔ Endvsk Implnt e Grfts i d Art thrcc, m Fnstr o Seitn
 39.73.20↔ Endovask Implant e Grfts i d Aort thoracoabdominalis
 86.06.10↔ Eins e vllst Implbr Infmpz v intrv Infns m prgrmb vriab Tgspr
 86.06.11↔ Eins e vllst Implbr Infmpz v intrv Infns m knst Flssr (gdb)
 86.06.20↔ Eins vllst Implbr Infmpz v intrth u epd Infns m prgrmb var Tgspr
 86.06.21↔ Eins vllst Implbr Infmpz v intrth u epd Infns knst Flssr (gdb)
 86.08.10↔ Ers e vllst Implbr Infmpz v intrv Infns m prgrmb vriab Tgspr
 86.08.11↔ Ers e vllst Implbr Infmpz v intrv Infns m knst Flsrt (gdb)
 86.08.20↔ Ers e vllst Implbr Infmpz v intrth/epd Infns m prog varr Tgspr
 86.08.21↔ Ers e vllst Implbr Infmpz v intrth u epd Infns m m knst Flssr (gdb)
 86.94.00↔ Einstz o Ers v Plsgnr e Neurstm, Enzlsys, N spzf ob aufib, nnbz
 86.94.10↔ Einstz v Plsgnr e intrkr Neurstm, Enzlsys, N wiedrauf
 86.94.11↔ Einstz v Plsgnr e epd Neurstm, Enzlsys, N wiedrauf
 86.94.12↔ Einstz v Plsgnr e prph Neurstm, Enzlsys, N wiedrauf
 86.94.20↔ Erstz v Plsgnr e intrkr Neurstm, Enzlsys, N wiedrauf
 86.94.21↔ Erstz v Plsgnr e epd Neurstm, Enzlsys, N wiedrauf
 86.94.22↔ Erstz v Plsgnr e prph Neurstm, Enzlsys, N wiedrauf
 86.94.99↔ Eins o Ers v Plsgnr e Neurstm, Enzlsys, N spzf ob aufib, so
 86.95.00↔ Eins o Ers v Plsgnr e Neurstm, Mhrlsys, N spzf ob aufib, nnbz
 86.95.10↔ Einstz v Plsgnr e intrkr Neurstm, Mhrlsys, N wiedrauf
 86.95.11↔ Einstz v Plsgnr e epd Neurstm, Mhrlsys, N wiedrauf

86.95.12↔	Enstz v Plsgnrt e prph Neurstm, Mhrlsys, N wiedrauf	86.96.99↔	Einsetz o Ersetz von sonst Pulsgenerat e Neurostim, so
86.95.20↔	Erstz v Plsgnrt e intrkr Neurstm, Mhrlsys, N wiedrauf	86.97↔	Enstz o Erstz v auflb Plsgnrt e Neurstm, Enzllsys
86.95.21↔	Erstz v Plsgnrt e epd Neurstm, Mhrlsys, N wiedrauf	86.98.00↔	Eins o Erstz v auflb Plsgnrt e Neurstm, Mhrlsys, nbnz
86.95.22↔	Erstz v Plsgnrt e prph Neurstm, Mhrlsys, N wiedrauf	86.98.10↔	Enstz v auflb Plsgnrt e intrkr Neurstm, Mhrlsys
86.95.99↔	Eins o Ers v Plsgnrt e Neurstm, Mhrlsys, N spzf ob auflb, so	86.98.11↔	Enstz v auflb Plsgnrt e epd Neurstm, Mhrlsys
86.96.00↔	Enstz o Erstz v snst Plsgnrt e Neurstm, n.n.bz.	86.98.12↔	Enstz v auflb Plsgnrt e prph Neurstm, Mhrlsys
86.96.10↔	Einsetz von Pulsgenerator zur Vordenwurzelstimulation	86.98.20↔	Erstz v auflb Plsgnrt e intrkr Neurstm, Mhrlsys
86.96.11↔	Einsetzen von Pulsgenerator zur Vagusnervstimulation	86.98.21↔	Ersetz v auflb Pulsgenerat e epid Neurostim, Mehrelsys
86.96.20↔	Ersetzen von Pulsgenerator zur Vordenwurzelstimulation	86.98.22↔	Erstz v auflb Plsgnrt e prph Neurstm, Mhrlsys
86.96.21↔	Ersetzen von Pulsgenerator zur Vagusnervstimulation	86.98.99↔	Enstz o Erstz v auflb Plsgnrt e Neurstm, Mhrlsys, so

ADRG A13**Beatmung > 95 und < 250 Stunden**

Dauer der maschinellen Beatmung > 95 Stunden und MDC ist ungleich 22 und Dauer der maschinellen Beatmung < 250 Stunden

DRG A13A**Beatmung > 95 und < 250 Stunden mit hochkomplexen Konstellationen**

(Komplexe OR-Prozeduren oder mindestens eine Prozedur in Tabelle A13-4 oder Alter < 2 Jahre und Prozedur in Tabelle A13-5) und (mindestens eine Prozedur in Tabelle A13-6 oder Intensivmedizinische Komplexbehandlung > 980 / 1104 Aufwandspunkte oder Prozedur in Tabelle A13-7 oder Mehrzeitige komplexe OR-Prozeduren) oder (Bestimmte OR-Prozeduren und Komplizierende Prozeduren Prä-MDC oder Intensivmedizinische Komplexbehandlung > 980 / 1104 Aufwandspunkte) und (Intensivmedizinische Komplexbehandlung > 980 / 1104 Aufwandspunkte oder Alter < 16 Jahre) und (Bestimmte OR-Prozeduren und Komplizierende Prozeduren Prä-MDC oder Hauptdiagnose in Tabelle A13-1 oder mindestens eine Prozedur in Tabelle A13-8 oder Mehrzeitige komplexe OR-Prozeduren)

DRG A13B**Beatmung > 95 und < 250 Stunden mit sehr komplexen Konstellationen, Alter < 16 Jahre**

(Komplexe OR-Prozeduren oder mindestens eine Prozedur in Tabelle A13-4 oder Alter < 2 Jahre und Prozedur in Tabelle A13-5) und Alter < 16 Jahre oder (Bestimmte OR-Prozeduren und Komplizierende Prozeduren Prä-MDC oder Intensivmedizinische Komplexbehandlung > 980 / 1104 Aufwandspunkte) und (Intensivmedizinische Komplexbehandlung > 980 / 1104 Aufwandspunkte oder Alter < 16 Jahre)

DRG A13C**Beatmung > 95 und < 250 Stunden mit sehr komplexen Konstellationen, Alter > 15 Jahre**

Komplexe OR-Prozeduren oder mindestens eine Prozedur in Tabelle A13-4 oder Alter < 2 Jahre und Prozedur in Tabelle A13-5 oder (Bestimmte OR-Prozeduren und Komplizierende Prozeduren Prä-MDC oder Intensivmedizinische Komplexbehandlung > 980 / 1104 Aufwandspunkte) und (Intensivmedizinische Komplexbehandlung > 980 / 1104 Aufwandspunkte oder Alter < 16 Jahre oder Verweildauer > 8 Tage oder Entlassungsgrund ist gleich Nicht wegverlegt, nicht verstorben, nicht gegen ärztlichen Rat entlassen (00) oder Entlassungsgrund ist gleich Behandlung gegen ärztlichen Rat beendet (04) oder Entlassungsgrund ist gleich Unbekannt (99))

DRG A13D**Beatmung > 95 und < 250 Stunden mit komplexen Konstellationen**

(Komplizierende Prozeduren Prä-MDC oder Bestimmte OR-Prozeduren oder Alter < 16 Jahre oder Intensivmedizinische Komplexbehandlung > 392 / 552 Aufwandspunkte) und (Verweildauer > 8 Tage oder Entlassungsgrund ist gleich Nicht wegverlegt, nicht verstorben, nicht gegen ärztlichen Rat entlassen (00) oder Entlassungsgrund ist gleich Behandlung gegen ärztlichen Rat beendet (04) oder Entlassungsgrund ist gleich Unbekannt (99))

DRG A13E**Beatmung > 95 und < 250 Stunden mit bestimmten komplizierenden Konstellationen**

Hauptdiagnose in Tabelle A13-2 oder Diagnose in Tabelle A13-3 oder Prozedur in Tabelle A13-9

DRG A13F**Beatmung > 95 und < 250 Stunden ohne bestimmte komplizierende Konstellationen****Hauptdiagnose A13-1**

C81.0	Noduläres lymphozytenprädominantes Hodgkin-Lymphom	C81.7	Sonstige Typen des klassischen Hodgkin-Lymphoms
C81.1	Nodulär-sklerosierendes klassisches Hodgkin-Lymphom	C81.9	Hodgkin-Lymphom, nicht näher bezeichnet
C81.2	Gemischtzelliges klassisches Hodgkin-Lymphom	C82.0	Follikuläres Lymphom Grad I
C81.3	Lymphozytenarmes klassisches Hodgkin-Lymphom	C82.1	Follikuläres Lymphom Grad II
C81.4	Lymphozytenreiches klassisches Hodgkin-Lymphom	C82.2	Follikuläres Lymphom Grad III, nicht näher bezeichnet

C82.3	Follikuläres Lymphom Grad IIIa	C91.61	Prolymphozyt-Leukämie vom T-Zell-Typ: In komplet Remis
C82.4	Follikuläres Lymphom Grad IIIb	C91.70	Sonstige lymphatische Leukämie: Ohne Ang kompl Remiss
C82.5	Diffuses Follikelzentrumslymphom	C91.71	Sonstige lymphatische Leukämie: In kompletter Remission
C82.6	Kutanes Follikelzentrumslymphom	C91.80	Reifzellige B-ALL vom Burkitt-Typ: oA einer komplet Remis
C82.7	Sonstige Typen des follikulären Lymphoms	C91.81	Reifzellige B-ALL vom Burkitt-Typ: In kompletter Remission
C82.9	Follikuläres Lymphom, nicht näher bezeichnet	C91.90	Lymphatische Leukämie, nnbez: Ohne Ang kompl Remission
C83.0	Kleinzelliges B-Zell-Lymphom	C91.91	Lymphatische Leukämie, nnbez: In kompletter Remission
C83.1	Mantelzell-Lymphom	C92.00	Akute myeloblast Leukämie [AML]: oA einer komplet Remis
C83.3	Diffuses großzelliges B-Zell-Lymphom	C92.01	Akute myeloblast Leukämie [AML]: In komplet Remis
C83.5	Lymphoblastisches Lymphom	C92.10	Chr myelo Leukäm [CML], BCR/ABL-posit: oA kompl Rem
C83.7	Burkitt-Lymphom	C92.11	Chr myelo Leukäm [CML], BCR/ABL-posit: In kompl Rem
C83.8	Sonstige nicht follikuläre Lymphome	C92.20	Atyp chr myelo Leukäm, BCR/ABL-negat: oA kompl Rem
C83.9	Nicht follikuläres Lymphom, nicht näher bezeichnet	C92.21	Atyp chr myelo Leukäm, BCR/ABL-negat: In kompl Rem
C84.0	Mycosis fungoides	C92.30	Myelosarkom: Ohne Angabe kompl Remission
C84.1	Sézary-Syndrom	C92.31	Myelosarkom: In kompletter Remission
C84.4	Peripheres T-Zell-Lymphom, nicht spezifiziert	C92.40	Akut Promyelozyt-Leukämie [PCL]: oA komplet Remis
C84.5	Sonstige reifzellige T/NK-Zell-Lymphome	C92.41	Akute Promyelozyt-Leukämie [PCL]: In komplet Remis
C84.6	Anaplastisches großzelliges Lymphom, ALK-positiv	C92.50	Akute myelomonozytäre Leukämie: Ohne Ang kompl Remiss
C84.7	Anaplastisches großzelliges Lymphom, ALK-negativ	C92.51	Akute myelomonozytäre Leukämie: In kompletter Remission
C84.8	Kutanes T-Zell-Lymphom, nicht näher bezeichnet	C92.60	Akut myelo Leukäm m 11q23-Abnormität: oA kompl Rem
C84.9	Reifzelliges T/NK-Zell-Lymphom, nicht näher bezeichnet	C92.61	Akut myelo Leukäm mit 11q23-Abnormität: In kompl Rem
C85.1	B-Zell-Lymphom, nnbez	C92.70	Sonstige myeloische Leukämie: Ohne Ang kompl Remission
C85.2	Mediastinales (thymisches) großzelliges B-Zell-Lymphom	C92.71	Sonstige myeloische Leukämie: In kompletter Remission
C85.7	Sonst nbez Typen Non-Hodgkin-Lymphom	C92.80	Akut myelo Leukäm m multilineär Dysplas: oA kompl Rem
C85.9	Non-Hodgkin-Lymphom, nicht näher bezeichnet	C92.81	Akut myelo Leukäm m multilineär Dysplas: In kompl Rem
C86.0	Extranodales NK/T-Zell-Lymphom, nasaler Typ	C92.90	Myeloische Leukämie, nnbez: Ohne Ang kompl Remission
C86.1	Hepatosplenisches T-Zell-Lymphom	C92.91	Myeloische Leukämie, nnbez: In kompletter Remission
C86.2	T-Zell-Lymphom vom Enteropathie-Typ	C93.00	Akut Monoblast/Monozytenleukämie: oA komplet Remis
C86.3	Subkutanes pannikulitisches T-Zell-Lymphom	C93.01	Akut Monoblast/Monozytenleukämie: In komplet Remis
C86.4	Blastisches NK-Zell-Lymphom	C93.10	Chron myelomonozytäre Leukämie: oA einer komplet Remis
C86.5	Angioimmunoblastisches T-Zell-Lymphom	C93.11	Chron myelomonozyt Leukämie: In komplet Remis
C86.6	Primäre kutane CD30-positiv T-Zell-Proliferationen	C93.30	Juvenil myelomonozyt Leukämie: oA einer komplet Remis
C88.00	Makroglobulinämie Waldenström: oA einer kompl Remiss	C93.31	Juvenile myelomonozytäre Leukämie: In komplet Remis
C88.01	Makroglobulinämie Waldenström: In kompletter Remission	C93.70	Sonstige Monozytenleukämie: Ohne Ang kompl Remission
C88.20	So Schwerekettenkrankh: oA einer komplet Remission	C93.71	Sonstige Monozytenleukämie: In kompletter Remission
C88.21	Sonstige Schwerekettenkrankheit: In kompletter Remission	C93.90	Monozytenleukämie, nnbez: Ohne Angabe kompl Remission
C88.30	Immunproliferative Dünndarmkrankheit: Oh Ang kompl Rem	C93.91	Monozytenleukämie, nnbez: In kompletter Remission
C88.31	Immunproliferative Dünndarmkrankheit: In kompletter Remis	C94.00	Akute Erythroleukämie: oA einer komplet Remission
C88.40	Extranod Marginzon-B-Lymphom MALT oA kompl Rem	C94.01	Akute Erythroleukämie: In kompletter Remission
C88.41	Extranod Marginzon-B-Lymphom MukosAss Gwb In kompl Rem	C94.20	Akute Megakaryoblastenleukämie: Ohne Ang kompl Remiss
C88.70	Sonstige bösartige immunproliferat KH: oA kompl Remis	C94.21	Akute Megakaryoblastenleukämie: In kompletter Remission
C88.71	Sonst bösart immunproliferative KH: In kompletter Remis	C94.30	Mastzellenleukämie: Ohne Angabe kompl Remission
C88.90	Bösart immunproliferative KH, nnbez: oA kompl Remis	C94.31	Mastzellenleukämie: In kompletter Remission
C88.91	Bösart immunproliferative KH, nnbez: In kompletter Remiss	C94.40	Akut Panmyelose m Myelofibrose: oA komplet Remis
C90.00	Multiples Myelom: oA einer kompletten Remission	C94.41	Akute Panmyelose mit Myelofibrose: In komplet Remis
C90.01	Multiples Myelom: In kompletter Remission	C94.70	Sonstige nbez Leukämien: Ohne Angabe kompl Remission
C90.10	Plasmazellenleukämie: Ohne Angabe einer kompl Remission	C94.71	Sonst näher bez Leukämien: In kompletter Remis
C90.11	Plasmazellenleukämie: In kompletter Remission	C95.00	Akute Leukämie nnbez Zelltyps: Ohne Ang kompl Remission
C90.20	Extramedullär Plasmozytom: oA einer komplet Remission	C95.01	Akute Leukämie nnbez Zelltyps: In kompletter Remission
C90.21	Extramedulläres Plasmozytom: In kompletter Remission	C95.10	Chronische Leukämie nnbez Zelltyps: Oh Ang kompl Remiss
C90.30	Solitäres Plasmozytom: oA einer kompletten Remission	C95.11	Chronische Leukämie nnbez Zelltyps: In kompletter Remiss
C90.31	Solitäres Plasmozytom: In kompletter Remission	C95.70	Sonstige Leukämie nnbez Zelltyps: Ohne Ang kompl Remiss
C91.00	Akut lymphat Leukämie [ALL]: oA einer komplet Remission	C95.71	Sonstige Leukämie nnbez Zelltyps: In kompletter Remission
C91.01	Akute lymphat Leukämie [ALL]: In komplet Remission	C95.8	Leukämie, refraktär auf Standard-Induktionstherapie
C91.10	Chr lymphat Leukäm B-Zell-Typ [CLL]: oA komplet Remis	C95.90	Leukämie, nicht näher bezeichnet: Ohne Ang kompl Remiss
C91.11	Chr lymphat Leukämie B-Zell-Typ [CLL]: In komplet Remis	C95.91	Leukämie, nicht näher bezeichnet: In kompletter Remission
C91.30	Prolymphozyt Leukämie B-Zell-Typ: oA komplet Remis	C96.0	Multifok/-syst (dissm) Langerh-Zell-Histiozytos [AbtLetterSiwe]
C91.31	Prolymphozyt Leukämie vom B-Zell-Typ: In komplet Remis	C96.2	Bösartiger Mastzelltumor
C91.40	Haarzellenleukämie: Ohne Angabe kompl Remission	C96.4	Sarkom der dendritischen Zellen (akzessorische Zellen)
C91.41	Haarzellenleukämie: In kompletter Remission	C96.7	So nbez BNB lymphat/blutbildend/verwandtes Gewebe
C91.50	Adult T-Zell-Lymphom/Leukäm HTLV-1-assoz: oA kompl Rem	C96.8	Histiozytisches Sarkom
C91.51	Adult T-Zell-Lymphom/Leukäm HTLV-1-assoz: In kompl Rem	C96.9	BNB lymphat/blutbildendes/verwandtes Gew, nnbez
C91.60	Prolymphozyt-Leukämie T-Zell-Typ: oA einer komplet Remis		

Hauptdiagnose A13-2

A00.0	Cholera durch Vibrio cholerae O:1, Biovar cholerae	A01.1	Paratyphus A
A00.1	Cholera durch Vibrio cholerae O:1, Biovar eltor	A01.2	Paratyphus B
A00.9	Cholera, nnbez	A01.3	Paratyphus C
A01.0	Typhus abdominalis	A01.4	Paratyphus, nnbez

A02.1	Salmonellensepsis	A21.8	Sonstige Formen der Tularämie
A04.5	Enteritis durch Campylobacter	A21.9	Tularämie, nnbez
A04.6	Enteritis durch Yersinia enterocolitica	A22.0	Hautmilzbrand
A04.7	Enterokolitis durch Clostridium difficile	A22.1	Lungenmilzbrand
A05.1	Botulismus	A22.2	Darmmilzbrand
A06.0	Akute Amöbenruhr	A22.7	Milzbrandsepsis
A06.1	Chronische intestinale Amöbiasis	A22.8	Sonstige Formen des Milzbrandes
A06.2	Nichtdysenterische Kolitis durch Amöben	A22.9	Milzbrand, nnbez
A06.3	Amöbom des Darmes	A23.0	Brucellose durch Brucella melitensis
A06.4	Leberabszess durch Amöben	A23.1	Brucellose d Brucella abortus
A06.5	Lungenabszess durch Amöben	A23.2	Brucellose durch Brucella suis
A06.6	Hirnabszess durch Amöben	A23.3	Brucellose durch Brucella canis
A06.7	Amöbiasis der Haut	A23.8	Sonstige Brucellose
A06.8	Amöbeninfektion an sonst Lok	A23.9	Brucellose, nnbez
A06.9	Amöbiasis, nnbez	A24.0	Rotz
A07.0	Balantidiose	A24.1	Akute oder fulminante Melioidose
A07.1	Giardiasis [Lambliasis]	A24.2	Subakute oder chronische Melioidose
A07.2	Kryptosporidiose	A24.3	Sonstige Melioidose
A07.3	Isosporose	A24.4	Melioidose, nnbez
A07.8	Sonst nbez Darm-KH durch Protozoen	A25.0	Spirillen-Rattenbisskrankheit
A07.9	Darmkrankheit durch Protozoen, nnbez	A25.1	Streptobazillen-Rattenbisskrankheit
A15.0	LuTB, d mikr Unt Sput ges, m/o Nachw d Kult o molbiol Verf	A25.9	Rattenbißkrankheit, nnbez
A15.1	Lungentuberkulose, nur durch Kultur gesichert	A26.0	Haut-Erysipeloid
A15.2	Lungentuberkulose, histologisch gesichert	A26.7	Erysipelothrix-Sepsis
A15.3	LungenTB, durch so u nnbez Untersuchungsverf gesichert	A26.8	Sonstige Formen des Erysipeloids
A15.4	TB intrathorak Lymphknoten, bakt, molbiol od histol gesichert	A26.9	Erysipeloid, nnbez
A15.5	TB Larynx, Trach u Bronch, bakt, molbiol od histol gesichert	A27.0	Leptospirosis icterohaemorrhagica [Weil-Krankheit]
A15.6	Tuberkulöse Pleuritis, bakt, molbiol od histol gesichert	A27.8	Sonstige Formen der Leptospirose
A15.7	Primäre TB Atmungsorgane, bakt, molbiol od histol gesichert	A27.9	Leptospirose, nnbez
A15.8	Sonst TB Atmungsorgane, bakt, molbiol od histol gesichert	A28.0	Pasteurellose
A15.9	Nnbez TB Atmungsorgane, bakt, molekbiol od histol gesich	A28.1	Katzenkratzkrankheit
A16.0	Lungentuberkulose, bakt, molbiol u histol n gesichert	A28.2	Extraintestinale Yersiniose
A16.1	Lungentuberkulose, bakt, molbiol u hist Unt n durchgef	A28.8	Sonst nbez bakterielle Zoonosen, aonkl
A16.2	LungenTB oh Angabe bakt, molekularbiolog od histol Sicher	A28.9	Bakterielle Zoonose, nnbez
A16.3	TB intrathorak LK oh Ang bakt, molekularbiol od hist Sicher	A30.0	Indeterminierte Lepra
A16.4	TB Larynx/Trach/Bronch oh Ang bakt, molekbiol od hist Sich	A30.1	Tuberkuloide Lepra
A16.5	Tuberkulöse Pleuritis oh Ang bakt, molekbiol od hist Sich	A30.2	Borderline-tuberkuloide Lepra
A16.7	Prim TB AtmOrg oh Ang bakt, molekularbiol od hist Sich	A30.3	Borderline-Lepra
A16.8	Sonst TB AtmOrg oh Ang bakt, molekularbiolog od hist Sich	A30.4	Borderline-lepromatöse Lepra
A16.9	Nnbez TB AtmOrg oh Ang bakt, molekbiol od hist Sich	A30.5	Lepromatöse Lepra
A17.0	Tuberkulöse Meningitis	A30.8	Sonstige Formen der Lepra
A17.1	Meningeales Tuberkulom	A30.9	Lepra, nnbez
A17.8	Sonstige Tuberkulose Nervensystem	A31.0	Infektion Lunge durch sonstige Mykobakterien
A17.9	Tuberkulose des Nervensystems, nnbez	A31.1	Infektion Haut durch sonstige Mykobakterien
A18.0	Tuberkulose Knochen u Gelenke	A31.80	Disseminierte atypische Mykobakteriose
A18.1	Tuberkulose Urogenitalsystem	A31.88	Sonstige Infektionen durch Mykobakterien
A18.2	Tuberkulose peripherer Lymphknoten	A31.9	Infektion durch Mykobakterien, nicht näher bezeichnet
A18.3	TB Darm, Peritoneum u Mesenterial-LK	A32.0	Kutane Listeriose
A18.4	Tuberkulose Haut u Unterhautgewebe	A32.1	Meningitis und Meningoenzephalitis durch Listerien
A18.5	Tuberkulose des Auges	A32.7	Listeriensepsis
A18.6	Tuberkulose des Ohres	A32.8	Sonstige Formen der Listeriose
A18.7	Tuberkulose der Nebennieren	A32.9	Listeriose, nnbez
A18.8	Tuberkulose sonstiger nbez Organe	A33	Tetanus neonatorum
A19.0	Akute Miliartuberkulose einer einzel nbez Lokalisation	A34	Tetanus während Schwangerschaft/Geburt/Wochenbett
A19.1	Akute Miliartuberkulose mehrerer Lokalisationen	A35	Sonstiger Tetanus
A19.2	Akute Miliartuberkulose, nnbez	A36.0	Rachendiphtherie
A19.8	Sonstige Miliartuberkulose	A36.1	Nasenrachendiphtherie
A19.9	Miliartuberkulose, nnbez	A36.2	Kehlkopfdiphtherie
A20.0	Bubonensepsis	A36.3	Hautdiphtherie
A20.1	Hautpest	A36.8	Sonstige Diphtherie
A20.2	Lungenpest	A36.9	Diphtherie, nnbez
A20.3	Pestmeningitis	A37.0	Keuchhusten durch Bordetella pertussis
A20.7	Pestsepsis	A37.1	Keuchhusten durch Bordetella parapertussis
A20.8	Sonstige Formen der Pest	A37.8	Keuchhusten durch sonstige Bordetella-Spezies
A20.9	Pest, nnbez	A37.9	Keuchhusten, nnbez
A21.0	Ulzeroglanduläre Tularämie	A38	Scharlach
A21.1	Okuloglanduläre Tularämie	A39.0	Meningokokkenmeningitis
A21.2	Pulmonale Tularämie	A39.1	Waterhouse-Friderichsen-Syndrom
A21.3	Gastrointestinale Tularämie	A39.2	Akute Meningokokkensepsis
A21.7	Generalisierte Tularämie	A39.3	Chronische Meningokokkensepsis

A39.4	Meningokokkensepsis, nnbez	A83.0	Japanische Enzephalitis
A39.5	Herzkrankheit durch Meningokokken	A83.1	Westliche Pferdeenzephalitis [Western-Equine-Encephalitis]
A39.8	Sonstige Meningokokkeninfektionen	A83.2	Östliche Pferdeenzephalitis [Eastern-Equine-Encephalitis]
A39.9	Meningokokkeninfektion, nnbez	A83.3	St-Louis-Enzephalitis
A40.0	Sepsis durch Streptokokken, Gruppe A	A83.4	Australische Enzephalitis
A40.1	Sepsis durch Streptokokken, Gruppe B	A83.5	Kalifornische Enzephalitis
A40.2	Sepsis durch Streptokokken, Gruppe D	A83.6	Rocio-Virusenzephalitis
A40.3	Sepsis durch Streptococcus pneumoniae	A83.8	Sonst Virusenzephalitis, durch Moskitos übertragen
A40.8	Sonst Sepsis durch Streptokokken	A83.9	Virusenzephalitis, durch Moskitos übertragen, nnbez
A40.9	Sepsis durch Streptokokken, nicht näher bezeichnet	A84.0	Fernöstl Enzeph, durch Zecken übrtrag [Russ Frühsom-Enz]
A41.0	Sepsis durch Staphylococcus aureus	A84.1	Mitteleuropäische Enzephalitis, durch Zecken übertragen
A41.1	Sepsis durch sonstige näher bezeichnete Staphylokokken	A84.8	Sonstige Virusenzephalitis, durch Zecken übertragen
A41.2	Sepsis durch nnbez Staphylokokken	A84.9	Virusenzephalitis, durch Zecken übertragen, nnbez
A41.3	Sepsis durch Haemophilus influenzae	A85.0	Enzephalitis durch Enteroviren
A41.4	Sepsis durch Anaerobier	A85.1	Enzephalitis durch Adenoviren
A41.51	Sepsis durch Escherichia coli [E coli]	A85.2	Virusenzephalitis, durch Arthropoden übertragen, nnbez
A41.52	Sepsis durch Pseudomonas	A85.8	Sonstige nbez Virusenzephalitis
A41.58	Sepsis durch sonstige gramnegative Erreger	A86	Virusenzephalitis, nnbez
A41.8	Sonstige nbez Sepsis	A87.0	Meningitis durch Enteroviren
A41.9	Sepsis, nnbez	A87.1	Meningitis durch Adenoviren
A42.0	Aktinomykose der Lunge	A87.2	Lymphozytäre Choriomeningitis
A42.1	Abdominale Aktinomykose	A87.8	Sonstige Virusmeningitis
A42.2	Zervikofaziale Aktinomykose	A87.9	Virusmeningitis, nnbez
A42.7	Aktinomykotische Sepsis	A88.0	Fieber u Exanthem d Enterovirus [Boston-Exanthem]
A42.8	Sonstige Formen der Aktinomykose	A88.1	Epidemischer Schwindel
A42.9	Aktinomykose, nnbez	A88.8	Sonstige nbez Virusinfektionen des ZNS
A43.0	Pulmonale Nokardiose	A89	Virusinfektion des ZNS, nicht näher bezeichnet
A43.1	Nokardiose der Haut	A90	Dengue-Fieber [Klassische Dengue]
A43.8	Sonstige Formen der Nokardiose	A91	Hämorrhagisches Dengue-Fieber
A43.9	Nokardiose, nnbez	A92.0	Chikungunya-Viruskrankheit
A44.0	Systemische Bartonellose	A92.1	O'Nyong-nyong-Fieber
A44.1	Kutane u mukokutane Bartonellose	A92.2	Venezolanisches Pferdehämorrhagisches Fieber
A44.8	Sonstige Formen der Bartonellose	A92.3	West-Nil-Virusinfektion
A44.9	Bartonellose, nnbez	A92.4	Rifttal-Fieber
A46	Erysipel [Wundrose]	A92.8	Sonst nb, durch Moskitos übertragene Virus-KH
A48.0	Gasbrand [Gasödem]	A92.9	Durch Moskitos übertragene Virus-KH, nnbez
A48.1	Legionellose mit Pneumonie	A93.0	Oropouche-Viruskrankheit
A48.2	Legionellose ohne Pneumonie [Pontiac-Fieber]	A93.1	Pappataci-Fieber
A48.3	Syndrom des toxischen Schocks	A93.2	Colorado-Zeckenfieber
A48.4	Brazilian purpuric fever	A93.8	Sonst nb, durch Arthropoden übertragene Virus-KH
A75.0	Epidem Fleckfieber d Rickettsia prowazeki	A94	Durch Arthropoden übertragene Virus-KH, nnbez
A75.1	Fleckfieber-Spätrezidiv [Brill-Krankheit]	A95.0	Buschgelbfieber
A75.2	Fleckfieber durch Rickettsia typhi [Rickettsia mooseri]	A95.1	Urbanes Gelbfieber
A75.3	Fleckfieber durch Rick tsutsugamushi [Rick orientalis]	A95.9	Gelbfieber, nnbez
A75.9	Fleckfieber, nnbez	A96.0	Hämorrhagisches Fieber durch Junin-Viren
A77.0	Zeckenbissfieber durch Rickettsia rickettsii	A96.1	Hämorrhagisches Fieber durch Machupo-Viren
A77.1	Zeckenbissfieber durch Rickettsia conori	A96.2	Lassa-Fieber
A77.2	Zeckenbissfieber durch Rickettsia sibirica	A96.8	Sonstiges hämorrhagisches Fieber durch Arenaviren
A77.3	Zeckenbissfieber durch Rickettsia australis	A96.9	Hämorrhagisches Fieber durch Arenaviren, nnbez
A77.8	Sonstige Zeckenbissfieber	A98.0	Hämorrhagisches Krim-Kongo-Fieber
A77.9	Zeckenbissfieber, nnbez	A98.1	Hämorrhagisches Omsk-Fieber
A78	Q-Fieber	A98.2	Kyasanur-Wald-Krankheit
A79.0	Wolhynisches Fieber	A98.3	Marburg-Viruskrankheit
A79.1	Rickettsienpocken durch Rickettsia akari	A98.4	Ebola-Viruskrankheit
A79.8	Sonstige nbez Rickettsiosen	A98.5	Hämorrhagisches Fieber mit renalem Syndrom
A79.9	Rickettsiose, nnbez	A98.8	Sonstige nbez hämorrhagische Virus-KH
A80.0	Akute paralytische Poliomyelitis durch Impfvirus	A99	Nnbez hämorrhagische Virus-KH
A80.1	Akute paralytische Poliomyelitis durch import Wildvirus	B00.3	Meningitis durch Herpesviren
A80.2	Akute paralytische Poliomyelitis d einheimisches Wildvirus	B00.4	Enzephalitis durch Herpesviren
A80.3	Sonst u nnbez akute paralytische Poliomyelitis	B01.0	Varizellen-Meningitis
A80.4	Akute nichtparalytische Poliomyelitis	B01.1	Varizellen-Enzephalitis
A80.9	Akute Poliomyelitis, nnbez	B01.2	Varizellen-Pneumonie
A81.0	Creutzfeldt-Jakob-Krankheit	B02.0	Zoster-Enzephalitis
A81.1	Subakute sklerosierende Panenzephalitis	B02.1	Zoster-Meningitis
A81.2	Progressive multifokale Leukenzephalopathie	B05.0	Masern, kompliziert durch Enzephalitis
A81.8	Sonstige atypische Virus-Infektionen des ZNS	B05.1	Masern, kompliziert durch Meningitis
A81.9	Atypische Virus-Infektion des ZNS, nnbez	B15.0	Virushepatitis A mit Coma hepaticum
A82.0	Wildtier-Tollwut	B16.0	Akut VirHep B m DeltaVir (Begleitinfekt) u mit Coma hep
A82.1	Haus-tier-Tollwut	B16.2	Akute Vir-Hep B oh Delta-Virus m Coma hep
A82.9	Tollwut, nnbez	B17.0	Akut Delta-Virus-(Super-)Inf, Hep-B-(Virus-)Träger

B17.1	Akute Virushepatitis C	B56.1	Trypanosomiasis rhodesiensis
B17.2	Akute Virushepatitis E	B56.9	Afrikanische Trypanosomiasis, nnbez
B18.2	Chronische Virushepatitis C	B57.0	Akute Chagas-Krankheit mit Herzbeteiligung
B20	Infekt/paras KH infolge HIV-KH [Hum Immdef-Vir-KH]	B57.1	Akute Chagas-Krankheit ohne Herzbeteiligung
B21	BNB infolge HIV-KH [Hum Immundefiz-Virus-KH]	B57.2	Chagas-Krankheit (chronisch) mit Herzbeteiligung
B22	Sonst nbez KH infolge HIV-KH [Hum Immdef-Vir-KH]	B57.3	Chagas-Krankheit (chron) m Beteiligung Verdauungssystem
B23.0	Akutes HIV-Infektionssyndrom	B57.4	Chagas-Krankheit (chronisch) m Beteiligung Nervensystem
B23.8	Sonstige nbez Krankheitszustände infolge HIV-KH	B57.5	Chagas-Krankheit (chronisch) m Beteiligung sonst Organe
B24	Nnbez HIV-KH [Humane Immundefizienz-Virus-KH]	B58.1	Hepatitis durch Toxoplasmen
B25.0	Pneumonie durch Zytomegalieviren	B58.2	Meningoenzephalitis durch Toxoplasmen
B25.1	Hepatitis durch Zytomegalieviren	B58.3	Toxoplasmose Lunge
B25.2	Pankreatitis durch Zytomegalieviren	B58.8	Toxoplasmosen mit Beteiligung sonstiger Organe
B26.1	Mumps-Meningitis	B58.9	Toxoplasmose, nnbez
B26.2	Mumps-Enzephalitis	B59	Pneumozystose
B33.2	Karditis durch Viren	B60.0	Babesiose
B33.4	Hantavirus- (Herz-) Lungensyndrom	B60.1	Akanthamöbiasis
B37.1	Kandidose der Lunge	B60.2	Naegleriainfektion
B37.5	Candida-Meningitis	B65.0	Schistosom durch Schistosoma haematob [Blasenbilharz]
B37.6	Candida-Endokarditis	B65.1	Schistosom durch Schistosoma mansoni [Darmbilharz]
B37.7	Candida-Sepsis	B65.2	Schistosomiasis durch Schistosoma japonicum
B38.0	Akute Kokzidioidomykose Lunge	B67.0	Echinococc-granulos-Inf [zyst Echinokok] Leber
B38.1	Chronische Kokzidioidomykose der Lunge	B67.1	Echinococc-granul-Inf [zyst Echinokok] Lunge
B38.2	Kokzidioidomykose der Lunge, nnbez	B67.2	Echinococc-granul-Inf [zyst Echinokok] Knochen
B38.4	Kokzidioidomykose der Meningen	B67.3	Echinococc-granul-Inf [zyst Echinokok] mehr u so Lok
B38.7	Disseminierte Kokzidioidomykose	B67.4	Echinococc-granulos-Inf [zyst Echinokok], nnbez
B39.0	Akute Histoplasmose Lunge durch Histoplasma capsulatum	B67.5	Echinococc-multilocular-Inf [alveol Echinokok] Leber
B39.1	Chron Histoplasmose Lunge durch Histoplasma capsulatum	B67.6	Echinococc-multilocular-Inf [alveol Echinokok] mehr u so Lok
B39.2	Histoplasm Lunge durch Histoplasma capsulatum, nnbez	B67.7	Echinococc-multilocular-Inf [alveol Echinokok], nnbez
B39.3	Disseminierte Histoplasmose durch Histoplasma capsulatum	B67.8	Nicht näher bezeichnete Echinokokkose der Leber
B39.4	Histoplasmose durch Histoplasma capsulatum, nnbez	B67.9	Sonstige und nicht näher bezeichnete Echinokokkose
B39.5	Histoplasmose durch Histoplasma duboisii	B69.0	Zystizerkose des Zentralnervensystems
B39.9	Histoplasmose, nnbez	B69.1	Zystizerkose der Augen
B40.0	Akute Blastomykose der Lunge	C00.0	Bösartige Neubildung: Äußere Oberlippe
B40.1	Chronische Blastomykose der Lunge	C00.1	Bösartige Neubildung: Äußere Unterlippe
B40.2	Blastomykose der Lunge, nnbez	C00.2	Bösartige Neubildung: Äußere Lippe, nicht näher bezeichnet
B40.7	Disseminierte Blastomykose	C00.3	Bösartige Neubildung: Oberlippe, Innenseite
B41.0	Parakokzidioidomykose der Lunge	C00.4	Bösartige Neubildung: Unterlippe, Innenseite
B41.7	Disseminierte Parakokzidioidomykose	C00.5	Bösartige Neubildung: Lippe, nnbez, Innenseite
B42.0	Sporotrichose der Lunge	C00.6	Bösartige Neubildung: Lippenkommissur
B42.7	Disseminierte Sporotrichose	C00.8	BNB: Lippe, mehrere Teilbereiche überlappend
B43.1	Chromomykotischer Abszess, Gehirn	C00.9	Bösartige Neubildung: Lippe, nicht näher bezeichnet
B44.0	Invasive Aspergillose der Lunge	C01	Bösartige Neubildung des Zungengrundes
B44.1	Sonstige Aspergillose der Lunge	C02.0	Bösartige Neubildung: Zungenrücken
B44.7	Disseminierte Aspergillose	C02.1	Bösartige Neubildung: Zungenrand
B45.0	Kryptokokkose der Lunge	C02.2	Bösartige Neubildung: Zungenunterfläche
B45.1	Kryptokokkose des Gehirns	C02.3	BNB: Vordere zwei Drittel der Zunge, Bereich nnbez
B45.3	Kryptokokkose der Knochen	C02.4	Bösartige Neubildung: Zungentonsille
B45.7	Disseminierte Kryptokokkose	C02.8	BNB: Zunge, mehrere Teilbereiche überlappend
B46.0	Mukormykose der Lunge	C02.9	Bösartige Neubildung: Zunge, nicht näher bezeichnet
B46.1	Rhinozerebrale Mukormykose	C03.0	Bösartige Neubildung: Oberkieferzahnfleisch
B46.2	Mukormykose des Magen-Darmtraktes	C03.1	Bösartige Neubildung: Unterkieferzahnfleisch
B46.4	Disseminierte Mukormykose	C03.9	Bösartige Neubildung: Zahnfleisch, nicht näher bezeichnet
B50.0	Malaria tropica mit zerebralen Komplikationen	C04.0	Bösartige Neubildung: Vorderer Teil des Mundbodens
B50.8	Sonst schwere Formen od Komplikation der Malaria tropica	C04.1	Bösartige Neubildung: Seitlicher Teil des Mundbodens
B50.9	Malaria tropica, nnbez	C04.8	BNB: Mundboden, mehrere Teilbereiche überlappend
B51.0	Malaria tertiana mit Milzruptur	C04.9	Bösartige Neubildung: Mundboden, nicht näher bezeichnet
B51.8	Malaria tertiana mit sonstigen Komplikationen	C05.0	Bösartige Neubildung: Harter Gaumen
B51.9	Malaria tertiana ohne Komplikation	C05.1	Bösartige Neubildung: Weicher Gaumen
B52.0	Malaria quartana mit Nephropathie	C05.2	Bösartige Neubildung: Uvula
B52.8	Malaria quartana mit sonstigen Komplikationen	C05.8	BNB: Gaumen, mehrere Teilbereiche überlappend
B52.9	Malaria quartana ohne Komplikation	C05.9	Bösartige Neubildung: Gaumen, nicht näher bezeichnet
B53.0	Malaria durch Plasmodium ovale	C06.0	Bösartige Neubildung: Wangenschleimhaut
B53.1	Malaria durch Affen-Plasmodien	C06.1	Bösartige Neubildung: Vestibulum oris
B53.8	Sonstige parasitologisch bestätigte Malaria, aonkl	C06.2	Bösartige Neubildung: Retromolarregion
B54	Malaria, nnbez	C06.8	BNB: Sonst u nnbez Teile Mund, mehrere Teilber überlapp
B55.0	Viszerale Leishmaniose	C06.9	Bösartige Neubildung: Mund, nicht näher bezeichnet
B55.1	Kutane Leishmaniose	C07	Bösartige Neubildung der Parotis
B55.2	Mukokutane Leishmaniose	C08.0	Bösartige Neubildung: Glandula submandibularis
B55.9	Leishmaniose, nnbez	C08.1	Bösartige Neubildung: Glandula sublingualis
B56.0	Trypanosomiasis gambiensis	C08.8	BNB: Große Speicheldrüsen, mehrere Teilbereiche überlapp

C08.9	Bösartige Neubildung: Große Speicheldrüse, nnbez	C22.4	Sonstige Sarkome der Leber
C09.0	Bösartige Neubildung: Fossa tonsillaris	C22.7	Sonstige näher bezeichnete Karzinome der Leber
C09.1	Bösartige Neubildung: Gaumenbogen (vorderer) (hinterer)	C22.9	Bösartige Neubildung: Leber, nicht näher bezeichnet
C09.8	BNB: Tonsille, mehrere Teilbereiche überlappend	C23	Bösartige Neubildung der Gallenblase
C09.9	Bösartige Neubildung: Tonsille, nicht näher bezeichnet	C24.0	Bösartige Neubildung: Extrahepatischer Gallengang
C10.0	Bösartige Neubildung: Vallecula epiglottica	C24.1	BNB: Ampulla hepatopancreatica [Ampulla Vateri]
C10.1	Bösartige Neubildung: Vorderfläche der Epiglottis	C24.8	BNB: Gallenwege, mehrere Teilbereiche überlappend
C10.2	Bösartige Neubildung: Seitenwand des Oropharynx	C24.9	Bösartige Neubildung: Gallenwege, nicht näher bezeichnet
C10.3	Bösartige Neubildung: Hinterwand des Oropharynx	C25.0	Bösartige Neubildung: Pankreaskopf
C10.4	Bösartige Neubildung: Kiemengang	C25.1	Bösartige Neubildung: Pankreaskörper
C10.8	BNB: Oropharynx, mehrere Teilbereiche überlappend	C25.2	Bösartige Neubildung: Pankreasschwanz
C10.9	Bösartige Neubildung: Oropharynx, nicht näher bezeichnet	C25.3	Bösartige Neubildung: Ductus pancreaticus
C11.0	Bösartige Neubildung: Obere Wand des Nasopharynx	C25.4	BNB: Endokriner Drüsenanteil des Pankreas
C11.1	Bösartige Neubildung: Hinterwand des Nasopharynx	C25.7	Bösartige Neubildung: Sonstige Teile des Pankreas
C11.2	Bösartige Neubildung: Seitenwand des Nasopharynx	C25.8	BNB: Pankreas, mehrere Teilbereiche überlappend
C11.3	Bösartige Neubildung: Vorderwand des Nasopharynx	C25.9	Bösartige Neubildung: Pankreas, nicht näher bezeichnet
C11.8	BNB: Nasopharynx, mehrere Teilbereiche überlappend	C26.0	BNB: Intestinaltrakt, Teil nicht näher bezeichnet
C11.9	Bösartige Neubildung: Nasopharynx, nicht näher bezeichnet	C26.1	Bösartige Neubildung: Milz
C12	Bösartige Neubildung des Recessus piriformis	C26.8	BNB: Verdauungssystem, mehrere Teilbereiche überlappend
C13.0	Bösartige Neubildung: Regio postcricoidea	C26.9	BNB: Ungenau bezeichnete Lok des Verdauungssystems
C13.1	BNB: Aryepiglottische Falte, hypopharyngeale Seite	C30.0	Bösartige Neubildung: Nasenhöhle
C13.2	Bösartige Neubildung: Hinterwand des Hypopharynx	C30.1	Bösartige Neubildung: Mittelohr
C13.8	BNB: Hypopharynx, mehrere Teilbereiche überlappend	C31.0	Bösartige Neubildung: Sinus maxillaris [Kieferhöhle]
C13.9	Bösartige Neubildung: Hypopharynx, nicht näher bezeichnet	C31.1	Bösartige Neubildung: Sinus ethmoidalis [Siebbeinzellen]
C14.0	Bösartige Neubildung: Pharynx, nicht näher bezeichnet	C31.2	Bösartige Neubildung: Sinus frontalis [Stirnhöhle]
C14.2	BNB: Lymphatischer Rachenring [Waldeyer]	C31.3	Bösartige Neubildung: Sinus sphenoidalis [Keilbeinhöhle]
C14.8	BNB: Lippe, Mundhöhle u Pharynx, mehr Teilber überlapp	C31.8	BNB: Nasennebenhöhlen, mehrere Teilbereiche überlappend
C15.0	Bösartige Neubildung: Zervikaler Ösophagus	C31.9	Bösartige Neubildung: Nasennebenhöhle, nnbez
C15.1	Bösartige Neubildung: Thorakaler Ösophagus	C32.0	Bösartige Neubildung: Glottis
C15.2	Bösartige Neubildung: Abdominaler Ösophagus	C32.1	Bösartige Neubildung: Supraglottis
C15.3	Bösartige Neubildung: Ösophagus, oberes Drittel	C32.2	Bösartige Neubildung: Subglottis
C15.4	Bösartige Neubildung: Ösophagus, mittleres Drittel	C32.3	Bösartige Neubildung: Larynxknorpel
C15.5	Bösartige Neubildung: Ösophagus, unteres Drittel	C32.8	BNB: Larynx, mehrere Teilbereiche überlappend
C15.8	BNB: Ösophagus, mehrere Teilbereiche überlappend	C32.9	Bösartige Neubildung: Larynx, nicht näher bezeichnet
C15.9	Bösartige Neubildung: Ösophagus, nicht näher bezeichnet	C33	Bösartige Neubildung der Trachea
C16.0	Bösartige Neubildung: Kardia	C34.0	Bösartige Neubildung: Hauptbronchus
C16.1	Bösartige Neubildung: Fundus ventriculi	C34.1	Bösartige Neubildung: Oberlappen (-Bronchus)
C16.2	Bösartige Neubildung: Corpus ventriculi	C34.2	Bösartige Neubildung: Mittellappen (-Bronchus)
C16.3	Bösartige Neubildung: Antrum pyloricum	C34.3	Bösartige Neubildung: Unterlappen (-Bronchus)
C16.4	Bösartige Neubildung: Pylorus	C34.8	BNB: Bronchus u Lunge, mehrere Teilbereiche überlappend
C16.5	BNB: Kleine Krümmung des Magens, nicht näher bezeichnet	C34.9	BNB: Bronchus oder Lunge, nicht näher bezeichnet
C16.6	BNB: Große Krümmung des Magens, nicht näher bezeichnet	C37	Bösartige Neubildung des Thymus
C16.8	BNB: Magen, mehrere Teilbereiche überlappend	C38.0	Bösartige Neubildung: Herz
C16.9	Bösartige Neubildung: Magen, nicht näher bezeichnet	C38.1	Bösartige Neubildung: Vorderes Mediastinum
C17.0	Bösartige Neubildung: Duodenum	C38.2	Bösartige Neubildung: Hinteres Mediastinum
C17.1	Bösartige Neubildung: Jejunum	C38.3	BNB: Mediastinum, Teil nicht näher bezeichnet
C17.2	Bösartige Neubildung: Ileum	C38.4	Bösartige Neubildung: Pleura
C17.3	Bösartige Neubildung: Meckel-Divertikel	C38.8	BNB: Herz, Mediastinum u Pleura, mehr Teilber überlapp
C17.8	BNB: Dünndarm, mehrere Teilbereiche überlappend	C39.0	Bösartige Neubildung: Obere Atemwege, Teil nnbez
C17.9	Bösartige Neubildung: Dünndarm, nicht näher bezeichnet	C39.8	BNB: AtmOrg u sonst intrathorak Organe, mehr Teilber überl
C18.0	Bösartige Neubildung: Zäkum	C39.9	BNB: Ungenau bezeichnete Lok des Atmungssystems
C18.1	Bösartige Neubildung: Appendix vermiformis	C40.0	BNB Skapula u lange Knochen obere Extremität
C18.2	Bösartige Neubildung: Colon ascendens	C40.1	BNB kurze Knochen obere Extremität
C18.3	Bösartige Neubildung: Flexura coli dextra [hepatica]	C40.2	BNB lange Knochen untere Extremität
C18.4	Bösartige Neubildung: Colon transversum	C40.3	BNB kurze Knochen untere Extremität
C18.5	Bösartige Neubildung: Flexura coli sinistra [lienalis]	C40.8	BNB: Knochen u Gelenkknorpel Extrem, mehr TeilB überlapp
C18.6	Bösartige Neubildung: Colon descendens	C40.9	BNB: Knochen u Gelenkknorpel Extrem, nnbez
C18.7	Bösartige Neubildung: Colon sigmoideum	C41.01	BNB des Knochens und des Gelenkknorpels: Kraniofazial
C18.8	BNB: Kolon, mehrere Teilbereiche überlappend	C41.02	BNB des Knochens und des Gelenkknorpels: Maxillofazial
C18.9	Bösartige Neubildung: Kolon, nicht näher bezeichnet	C41.1	BNB des Knochens u des Gelenkknorpels: Unterkieferknochen
C19	Bösartige Neubildung am Rektosigmoid, Übergang	C41.2	BNB des Knochens und des Gelenkknorpels: Wirbelsäule
C20	Bösartige Neubildung des Rektums	C41.30	BNB Knochen u Gelenkknorpel: Rippen
C21.0	Bösartige Neubildung: Anus, nicht näher bezeichnet	C41.31	BNB Knochen u Gelenkknorpel: Sternum
C21.1	Bösartige Neubildung: Analkanal	C41.32	BNB Knochen u Gelenkknorpel: Klavikula
C21.2	Bösartige Neubildung: Kloakenregion	C41.4	BNB des Knochens u des Gelenkknorpels: Beckenknochen
C21.8	BNB: Rektum, Anus u Analkanal, mehrere Teilber überlapp	C41.8	BNB: Knochen u Gelenkknorpel, mehrere Teilber überlapp
C22.0	Leberzellkarzinom	C41.9	BNB: Knochen und Gelenkknorpel, nicht näher bezeichnet
C22.1	Intrahepatisches Gallengangskarzinom	C43.0	Bösartiges Melanom Lippe
C22.2	Hepatoblastom	C43.1	Bösartiges Melanom Augenlid, einschließl Kanthus
C22.3	Angiosarkom der Leber	C43.2	Bösartiges Melanom Ohr u äußerer Gehörgang

C43.3	Bösartiges Melanom so u nnbez Teile Gesicht	C54.0	Bösartige Neubildung: Isthmus uteri
C43.4	Bösartiges Melanom behaarte Kopfhaut u Hals	C54.1	Bösartige Neubildung: Endometrium
C43.5	Bösartiges Melanom Rumpf	C54.2	Bösartige Neubildung: Myometrium
C43.6	Bösartiges Melanom obere Extremität, einschl Schulter	C54.3	Bösartige Neubildung: Fundus uteri
C43.7	Bösartig Melanom untere Extremität, einschl Hüfte	C54.8	BNB: Corpus uteri, mehrere Teilbereiche überlappend
C43.8	Bösartiges Melanom Haut, mehr Teilber überlapp	C54.9	Bösartige Neubildung: Corpus uteri, nicht näher bezeichnet
C43.9	Bösartiges Melanom Haut, nnbez	C55	Bösartige Neubildung des Uterus, Teil nnbez
C44.0	Sonstige bösartige Neubildungen: Lippenhaut	C56	Bösartige Neubildung des Ovars
C44.1	Sonstige BNB: Haut des Augenlides, einschließlich Kanthus	C57.0	Bösartige Neubildung: Tuba uterina [Fallopio]
C44.2	Sonstige BNB: Haut des Ohres u des äußeren Gehörganges	C57.1	Bösartige Neubildung: Lig latum uteri
C44.3	Sonst BNB: Haut sonst u nnbez Teile des Gesichtes	C57.2	Bösartige Neubildung: Lig teres uteri
C44.4	Sonstige BNB: Behaarte Kopfhaut und Haut des Halses	C57.3	Bösartige Neubildung: Parametrium
C44.5	Sonstige bösartige Neubildungen: Haut des Rumpfes	C57.4	Bösartige Neubildung: Uterine Adnexe, nnbez
C44.6	Sonst BNB: Haut der oberen Extremität, einschl Schulter	C57.7	BNB: Sonstige näher bezeichnete weibliche Genitalorgane
C44.7	Sonst BNB: Haut der unteren Extremität, einschließl Hüfte	C57.8	BNB: Weibliche Genitalorgane, mehr Teilbereiche überlapp
C44.8	Sonstige BNB: Haut, mehrere Teilbereiche überlappend	C57.9	BNB: Weibliches Genitalorgan, nicht näher bezeichnet
C44.9	BNB Haut, nnbez	C58	BNB Plazenta
C45.0	Mesotheliom Pleura	C60.0	Bösartige Neubildung: Praeputium penis
C45.1	Mesotheliom Peritoneum	C60.1	Bösartige Neubildung: Glans penis
C45.2	Mesotheliom Perikard	C60.2	Bösartige Neubildung: Penischaft
C45.7	Mesotheliom sonst Lok	C60.8	Bösartige Neubildung: Penis, mehr Teilbereiche überlappend
C45.9	Mesotheliom, nnbez	C60.9	Bösartige Neubildung: Penis, nicht näher bezeichnet
C46.0	Kaposi-Sarkom Haut	C61	Bösartige Neubildung der Prostata
C46.1	Kaposi-Sarkom Weichteilgewebe	C62.0	Bösartige Neubildung: Dystoper Hoden
C46.2	Kaposi-Sarkom Gaumen	C62.1	Bösartige Neubildung: Deszendierter Hoden
C46.3	Kaposi-Sarkom Lymphknoten	C62.9	Bösartige Neubildung: Hoden, nicht näher bezeichnet
C46.7	Kaposi-Sarkom sonstige Lok	C63.0	Bösartige Neubildung: Nebenhoden [Epididymis]
C46.8	Kaposi-Sarkom mehrere Organe	C63.1	Bösartige Neubildung: Samenstrang
C46.9	Kaposi-Sarkom, nnbez	C63.2	Bösartige Neubildung: Skrotum
C47.0	BNB: Periphere Nerven Kopf, Gesicht u Hals	C63.7	BNB: Sonstige näher bezeichnete männliche Genitalorgane
C47.1	BNB: Periph Nerven obere Extremität, einschließl Schulter	C63.8	BNB: Männliche Genitalorgane, mehr Teilbereiche überlapp
C47.2	BNB: Periphere Nerven untere Extremität, einschl Hüfte	C63.9	Bösartige Neubildung: Männliches Genitalorgan, nnbez
C47.3	Bösartige Neubildung: Periphere Nerven des Thorax	C64	BNB der Niere, ausgenommen Nierenbecken
C47.4	Bösartige Neubildung: Periphere Nerven des Abdomens	C65	BNB Nierenbecken
C47.5	Bösartige Neubildung: Periphere Nerven des Beckens	C66	BNB Ureter
C47.6	BNB: Periphere Nerven des Rumpfes, nnbez	C67.0	Bösartige Neubildung: Trigonum vesicae
C47.8	BNB: Periph Nerv/autonom Nervensyst, mehr Teilb überlapp	C67.1	Bösartige Neubildung: Apex vesicae
C47.9	BNB: Periphere Nerven/autonomes Nervensystem, nnbez	C67.2	Bösartige Neubildung: Laterale Harnblasenwand
C48.0	Bösartige Neubildung: Retroperitoneum	C67.3	Bösartige Neubildung: Vordere Harnblasenwand
C48.1	Bösartige Neubildung: nbez Teile des Peritoneums	C67.4	Bösartige Neubildung: Hintere Harnblasenwand
C48.2	Bösartige Neubildung: Peritoneum, nicht näher bezeichnet	C67.5	Bösartige Neubildung: Harnblasenhals
C48.8	BNB: Retroperitoneum u Peritoneum, mehr Teilber überlapp	C67.6	Bösartige Neubildung: Ostium ureteris
C49.0	BNB: Bindegewebe u and Weichteilgew Kopf/Gesicht/Hals	C67.7	Bösartige Neubildung: Urachus
C49.1	BNB: Bindegew u and WeichtGew ob Extr, einschl Schult	C67.8	BNB: Harnblase, mehrere Teilbereiche überlappend
C49.2	BNB: Bindegew u and WeichtGew unter Extr, einschl Hüfte	C67.9	Bösartige Neubildung: Harnblase, nicht näher bezeichnet
C49.3	BNB: Bindegewebe und andere Weichteilgewebe des Thorax	C68.0	Bösartige Neubildung: Urethra
C49.4	BNB: Bindegewebe u andere WeichtGew des Abdomens	C68.1	Bösartige Neubildung: Paraurethrale Drüse
C49.5	BNB: Bindegewebe u andere WeichtGewebe des Beckens	C68.8	BNB: Hamorgane, mehrere Teilbereiche überlappend
C49.6	BNB: Bindegew u and WeichtGewebe des Rumpfes, nnbez	C68.9	Bösartige Neubildung: Hamorgan, nicht näher bezeichnet
C49.8	BNB: Bindegew u and WeichtGew, mehr Teilber überlapp	C69.0	Bösartige Neubildung: Konjunktiva
C49.9	BNB: Bindegewebe und andere Weichteilgewebe, nnbez	C69.1	Bösartige Neubildung: Kornea
C50.0	Bösartige Neubildung: Brustwarze und Warzenhof	C69.2	Bösartige Neubildung: Retina
C50.1	BNB: Zentraler Drüsenkörper der Brustdrüse	C69.3	Bösartige Neubildung: Chorioidea
C50.2	BNB: Oberer innerer Quadrant der Brustdrüse	C69.4	Bösartige Neubildung: Ziliarkörper
C50.3	BNB: Unterer innerer Quadrant der Brustdrüse	C69.5	Bösartige Neubildung: Tränendrüse und Tränenwege
C50.4	BNB: Oberer äußerer Quadrant der Brustdrüse	C69.6	Bösartige Neubildung: Orbita
C50.5	BNB: Unterer äußerer Quadrant der Brustdrüse	C69.8	BNB: Auge u Augenanhangsgebilde, mehr Teilber überlapp
C50.6	Bösartige Neubildung: Recessus axillaris der Brustdrüse	C69.9	Bösartige Neubildung: Auge, nicht näher bezeichnet
C50.8	BNB: Brustdrüse, mehrere Teilbereiche überlappend	C70.0	Bösartige Neubildung: Hirnhäute
C50.9	Bösartige Neubildung: Brustdrüse, nicht näher bezeichnet	C70.1	Bösartige Neubildung: Rückenmarkhäute
C51.0	Bösartige Neubildung der Vulva: Labium majus	C70.9	Bösartige Neubildung: Meningen, nicht näher bezeichnet
C51.1	Bösartige Neubildung der Vulva: Labium minus	C71.0	BNB: Zerebrum, ausgenommen Hirnlappen und Ventrikel
C51.2	Bösartige Neubildung der Vulva: Klitoris	C71.1	Bösartige Neubildung: Frontallappen
C51.8	BNB: Vulva, mehrere Teilbereiche überlappend	C71.2	Bösartige Neubildung: Temporallappen
C51.9	Bösartige Neubildung: Vulva, nicht näher bezeichnet	C71.3	Bösartige Neubildung: Parietallappen
C52	Bösartige Neubildung der Vagina	C71.4	Bösartige Neubildung: Okzipitallappen
C53.0	Bösartige Neubildung: Endozervix	C71.5	Bösartige Neubildung: Hirnventrikel
C53.1	Bösartige Neubildung: Ektozervix	C71.6	Bösartige Neubildung: Zerebellum
C53.8	BNB: Cervix uteri, mehrere Teilbereiche überlappend	C71.7	Bösartige Neubildung: Hirnstamm
C53.9	Bösartige Neubildung: Cervix uteri, nicht näher bezeichnet	C71.8	Bösartige Neubildung: Gehirn, mehrere Teilbereiche überlapp

C71.9	Bösartige Neubildung: Gehirn, nicht näher bezeichnet	C82.1	Follikuläres Lymphom Grad II
C72.0	Bösartige Neubildung: Rückenmark	C82.2	Follikuläres Lymphom Grad III, nicht näher bezeichnet
C72.1	Bösartige Neubildung: Cauda equina	C82.3	Follikuläres Lymphom Grad IIIa
C72.2	Bösartige Neubildung: Nn olfactorii [I Hirnnerv]	C82.4	Follikuläres Lymphom Grad IIIb
C72.3	Bösartige Neubildung: Nervus opticus [II Hirnnerv]	C82.5	Diffuses Follikelzentrumslymphom
C72.4	Bösartige Neubildung: Nerv vestibulocochlearis [VIII Hirnnerv]	C82.6	Kutanes Follikelzentrumslymphom
C72.5	BNB: Sonstige und nicht näher bezeichnete Hirnnerven	C82.7	Sonstige Typen des follikulären Lymphoms
C72.8	BNB: Gehirn u andere Teile ZNS, mehr Teilbereiche überlapp	C82.9	Follikuläres Lymphom, nicht näher bezeichnet
C72.9	Bösartige Neubildung: Zentralnervensystem, nnbez	C83.0	Kleinzelliges B-Zell-Lymphom
C73	Bösartige Neubildung der Schilddrüse	C83.1	Mantelzell-Lymphom
C74.0	Bösartige Neubildung: Nebennierenrinde	C83.3	Diffuses großzelliges B-Zell-Lymphom
C74.1	Bösartige Neubildung: Nebennierenmark	C83.5	Lymphoblastisches Lymphom
C74.9	Bösartige Neubildung: Nebenniere, nicht näher bezeichnet	C83.7	Burkitt-Lymphom
C75.0	Bösartige Neubildung: Nebenschilddrüse	C83.8	Sonstige nicht follikuläre Lymphome
C75.1	Bösartige Neubildung: Hypophyse	C83.9	Nicht follikuläres Lymphom, nicht näher bezeichnet
C75.2	Bösartige Neubildung: Ductus craniopharyngealis	C84.0	Mycosis fungoides
C75.3	BNB: Epiphyse [Glandula pinealis] [Zirbeldrüse]	C84.1	Sézary-Syndrom
C75.4	Bösartige Neubildung: Glomus caroticum	C84.4	Peripheres T-Zell-Lymphom, nicht spezifiziert
C75.5	BNB: Glomus aorticum u sonstige Paraganglien	C84.5	Sonstige reifzellige T/NK-Zell-Lymphome
C75.8	BNB: Beteiligung mehrerer endokriner Drüsen, nnbez	C84.6	Anaplastisches großzelliges Lymphom, ALK-positiv
C75.9	Bösartige Neubildung: Endokrine Drüse, nnbez	C84.7	Anaplastisches großzelliges Lymphom, ALK-negativ
C76.0	BNB ungenau bezeichneter Lok: Kopf, Gesicht u Hals	C84.8	Kutanes T-Zell-Lymphom, nicht näher bezeichnet
C76.1	BNB ungenau bezeichneter Lokalisationen: Thorax	C84.9	Reifzelliges T/NK-Zell-Lymphom, nicht näher bezeichnet
C76.2	BNB ungenau bezeichneter Lokalisationen: Abdomen	C85.1	B-Zell-Lymphom, nnbez
C76.3	BNB ungenau bezeichneter Lokalisationen: Becken	C85.2	Mediastinales (thymisches) großzelliges B-Zell-Lymphom
C76.4	BNB ungenau bezeichneter Lok: Obere Extremität	C85.7	Sonst nbez Typen Non-Hodgkin-Lymphom
C76.5	BNB ungenau bezeichneter Lok: Untere Extremität	C85.9	Non-Hodgkin-Lymphom, nicht näher bezeichnet
C76.7	BNB: Sonstige ungenau bezeichnete Lokalisationen	C86.0	Extranodales NK/T-Zell-Lymphom, nasaler Typ
C76.8	BNB: Sonst u ungenau bez Lok, mehr Teiler überlapp	C86.1	Hepatosplenisches T-Zell-Lymphom
C77.0	Sekundäre u nnbez BNB: Lymphknoten Kopf/Gesicht/Hals	C86.2	T-Zell-Lymphom vom Enteropathie-Typ
C77.1	Sekundäre u nnbez BNB: Intrathorakale Lymphknoten	C86.3	Subkutanes pannikulitisches T-Zell-Lymphom
C77.2	Sekundäre u nnbez BNB: Intraabdominale Lymphknoten	C86.4	Blastisches NK-Zell-Lymphom
C77.3	Sek u nnbez BNB: Axill Lymphkn u Lymphkn obere Extrem	C86.5	Angioimmunoblastisches T-Zell-Lymphom
C77.4	Sek u nnbez BNB: Inguin Lymphkn u Lymphkn unt Extrem	C86.6	Primäre kutane CD30-positive T-Zell-Proliferationen
C77.5	Sekundäre u nnbez BNB: Intrapelvine Lymphknoten	C88.00	Makroglobulinämie Waldenström: oA einer kompl Remiss
C77.8	Sekundäre u nnbez BNB: Lymphknoten mehrerer Regionen	C88.01	Makroglobulinämie Waldenström: In kompletter Remission
C77.9	Sekundäre u nnbez BNB: Lymphknoten, nnbez	C88.20	So Schwerkettenkrankht: oA einer komplet Remission
C78.0	Sekundäre bösartige Neubildung der Lunge	C88.21	Sonstige Schwerkettenkrankheit: In kompletter Remission
C78.1	Sekundäre bösartige Neubildung des Mediastinums	C88.30	Immunproliferative Dünndarmkrankheit: Oh Ang kompl Rem
C78.2	Sekundäre bösartige Neubildung der Pleura	C88.31	Immunproliferative Dünndarmkrankheit: In kompletter Remiss
C78.3	Sekundäre BNB sonstiger u nnbez Atmungsorgane	C88.40	Extranod Marginzon-B-Lymphom MALT oA kompl Rem
C78.4	Sekundäre BNB Dünndarm	C88.41	Extranod Marginzon-B-Lymphom MukosAss Gwb In kompl Rem
C78.5	Sekundäre BNB Dickdarm u Rektum	C88.70	Sonstige bösartige immunproliferat KH: oA kompl Remis
C78.6	Sekundäre BNB Retroperitoneum u Peritoneum	C88.71	Sonst bösart immunproliferative KH: In kompletter Remiss
C78.7	Sekundäre BNB Leber u intrahepatische Gallengänge	C88.90	Bösart immunproliferative KH, nnbez: oA kompl Remis
C78.8	Sekundäre BNB so u nnbez Verdauungsorgane	C88.91	Bösart immunproliferative KH, nnbez: In kompletter Remiss
C79.0	Sekundäre BNB Niere u Nierenbecken	C90.00	Multiples Myelom: oA einer kompletten Remission
C79.1	Sekundäre BNB Harnblase, sonst u nnbez Hamorgane	C90.01	Multiples Myelom: In kompletter Remission
C79.2	Sekundäre BNB Haut	C90.10	Plasmazellenleukämie: Ohne Angabe einer kompl Remission
C79.3	Sekundäre BNB Gehirn u Hirnhäute	C90.11	Plasmazellenleukämie: In kompletter Remission
C79.4	Sekundäre BNB so u nnbez Teile Nervensystem	C90.20	Extramedullär Plasmozytom: oA einer komplet Remission
C79.5	Sekundäre BNB Knochen u Knochenmark	C90.21	Extramedulläres Plasmozytom: In kompletter Remission
C79.6	Sekundäre bösartige Neubildung des Ovars	C90.30	Solitäres Plasmozytom: oA einer kompletten Remission
C79.7	Sekundäre bösartige Neubildung der Nebenniere	C90.31	Solitäres Plasmozytom: In kompletter Remission
C79.81	Sekundäre bösartige Neubildung der Brustdrüse	C91.00	Akut lymphat Leukämie [ALL]: oA einer komplet Remission
C79.82	Sekundäre bösartige Neubildung der Genitalorgane	C91.01	Akute lymphat Leukämie [ALL]: In komplet Remission
C79.83	Sekundäre bösartige Neubildung des Perikards	C91.10	Chr lymphat Leukäm B-Zell-Typ [CLL]: oA komplet Remis
C79.84	Sonstige sekundäre bösartige Neubildung des Herzens	C91.11	Chr lymphat Leukämie B-Zell-Typ [CLL]: In komplet Remis
C79.88	Sekundäre bösartige Neubildung so nbez Lokalisationen	C91.30	Prolymphozyt Leukämie B-Zell-Typ: oA komplet Remis
C79.9	Sekundäre bösartige Neubildung nnbez Lokalisation	C91.31	Prolymphozyt Leukämie vom B-Zell-Typ: In komplet Remis
C80.0	Bösartige Neubildung, prim Lokalisation unbekannt, so bez	C91.40	Haarzellenleukämie: Ohne Angabe kompl Remission
C80.9	Bösartige Neubildung, nnbez	C91.41	Haarzellenleukämie: In kompletter Remission
C81.0	Noduläres lymphozytenprädominantes Hodgkin-Lymphom	C91.50	Adult T-Zell-Lymphom/Leukäm HTLV-1-assoz: oA kompl Rem
C81.1	Nodulär-sklerosierendes klassisches Hodgkin-Lymphom	C91.51	Adult T-Zell-Lymphom/Leukäm HTLV-1-assoz: In kompl Rem
C81.2	Gemischtzelliges klassisches Hodgkin-Lymphom	C91.60	Prolymphozyt-Leukämie T-Zell-Typ: oA einer komplet Remis
C81.3	Lymphozytenarmes klassisches Hodgkin-Lymphom	C91.61	Prolymphozyt-Leukämie vom T-Zell-Typ: In komplet Remis
C81.4	Lymphozytenreiches klassisches Hodgkin-Lymphom	C91.70	Sonstige lymphatische Leukämie: Ohne Ang kompl Remiss
C81.7	Sonstige Typen des klassischen Hodgkin-Lymphoms	C91.71	Sonstige lymphatische Leukämie: In kompletter Remission
C81.9	Hodgkin-Lymphom, nicht näher bezeichnet	C91.80	Reifzellige B-ALL vom Burkitt-Typ: oA einer komplet Remis
C82.0	Follikuläres Lymphom Grad I	C91.81	Reifzellige B-ALL vom Burkitt-Typ: In kompletter Remission

C91.90	Lymphatische Leukämie, nnbez: Ohne Ang kompl Remission	D33.7	Gutartige Neubildung sonst nbez Teile ZNS
C91.91	Lymphatische Leukämie, nnbez: In kompletter Remission	D33.9	Gutartige Neubildung ZNS, nnbez
C92.00	Akute myeloblast Leukämie [AML]: oA einer komplet Remis	D45	Polycythaemia vera
C92.01	Akute myeloblast Leukämie [AML]: In komplet Remis	D46.0	Refraktäre Anämie oh Ringsideroblasten, so bez
C92.10	Chr myelo Leukäm [CML], BCR/ABL-posit: oA kompl Rem	D46.1	Refraktäre Anämie m Ringsideroblasten
C92.11	Chr myelo Leukäm [CML], BCR/ABL-posit: In kompl Rem	D46.2	Refraktäre Anämie m Blastenüberschuß
C92.20	Atyp chr myelo Leukäm, BCR/ABL-negat: oA kompl Rem	D46.4	Refraktäre Anämie, nnbez
C92.21	Atyp chr myelo Leukäm, BCR/ABL-negat: In kompl Rem	D46.5	Refraktäre Anämie mit Mehrlinien-Dysplasie
C92.30	Myelosarkom: Ohne Angabe kompl Remission	D46.6	Myelodyspl Syndr m isoliert del(5q)-Chromosomenanomal
C92.31	Myelosarkom: In kompletter Remission	D46.7	Sonstige myelodysplastische Syndrome
C92.40	Akut Promyelozyt-Leukämie [PCL]: oA komplet Remis	D46.9	Myelodysplastisches Syndrom, nnbez
C92.41	Akute Promyelozyt-Leukämie [PCL]: In komplet Remis	D47.0	Histiozyten-/Mastzelltumor unsich/unbek Verhalt
C92.50	Akute myelomonozytäre Leukämie: Ohne Ang kompl Remiss	D47.1	Chronische myeloproliferative Krankheit
C92.51	Akute myelomonozytäre Leukämie: In kompletter Remission	D47.4	Osteomyelofibrose
C92.60	Akut myelo Leukäm m 11q23-Abnormität: oA kompl Rem	D60.0	Chron erworbene isolierte aplastische Anämie
C92.61	Akut myelo Leukäm mit 11q23-Abnormität: In kompl Rem	D60.1	Transitorische erworben isolierte aplastische Anämie
C92.70	Sonstige myeloische Leukämie: Ohne Ang kompl Remission	D60.8	Sonstige erworben isolierte aplastische Anämien
C92.71	Sonstige myeloische Leukämie: In kompletter Remission	D60.9	Erworben isolierte aplastische Anämie, nnbez
C92.80	Akut myelo Leukäm m multilineär Dysplas: oA kompl Rem	D61.0	Angeborene aplastische Anämie
C92.81	Akut myelo Leukäm m multilineär Dysplas: In kompl Rem	D61.10	Aplastische Anämie infolge zytostatischer Therapie
C92.90	Myeloische Leukämie, nnbez: Ohne Ang kompl Remission	D61.18	Sonstige arzneimittelinduzierte aplastische Anämie
C92.91	Myeloische Leukämie, nnbez: In kompletter Remission	D61.19	Arzneimittelinduzierte aplastische Anämie, nnbez
C93.00	Akut Monoblast/Monozytenleukämie: oA komplet Remis	D61.2	Aplastische Anämie infolge sonst äuß Ursachen
C93.01	Akut Monoblast/Monozytenleukämie: In komplet Remis	D61.3	Idiopathische aplastische Anämie
C93.10	Chron myelomonozytäre Leukämie: oA einer komplet Remis	D61.8	Sonstige nbez aplastische Anämien
C93.11	Chron myelomonozyt Leukämie: In komplet Remis	D61.9	Aplastische Anämie, nnbez
C93.30	Juvenil myelomonozyt Leukämie: oA einer komplet Remis	D65.0	Erworben Afibrinogenämie
C93.31	Juvenile myelomonozytäre Leukämie: In komplet Remis	D65.1	Disseminierte intravas Gerinn [DIG, DIC]
C93.70	Sonstige Monozytenleukämie: Ohne Ang kompl Remission	D65.2	Erworben Fibrinolyseblutung
C93.71	Sonstige Monozytenleukämie: In kompletter Remission	D65.9	DefibrinatSynd, nnbez
C93.90	Monozytenleukämie, nnbez: Ohne Angabe kompl Remission	D66	Hereditärer Faktor-VIII-Mangel
C93.91	Monozytenleukämie, nnbez: In kompletter Remission	D67	Hereditärer Faktor-IX-Mangel
C94.00	Akute Erythroleukämie: oA einer komplet Remission	D68.0	Willebrand-Jürgens-Syndrom
C94.01	Akute Erythroleukämie: In kompletter Remission	D68.1	Hereditärer Faktor-XI-Mangel
C94.20	Akute Megakaryoblastenleukämie: Ohne Ang kompl Remiss	D68.2	Hereditärer Mangel an sonst Gerinnungsfaktoren
C94.21	Akute Megakaryoblastenleukämie: In kompletter Remission	D68.30	Hämorrhag Diathese d Antikoagulanzen
C94.30	Mastzellenleukämie: Ohne Angabe kompl Remission	D68.31	Hämorrhag Diathese d Vermehrung Antikörper geg Faktor VIII
C94.31	Mastzellenleukämie: In kompletter Remission	D68.32	Hämorrhag Diathese d Vermehrung Antikörp geg so GerinFakt
C94.40	Akut Panmyelose m Myelofibrose: oA komplet Remis	D68.38	Sonstige hämorrhag Diathese d sonst u nnbez Antikörper
C94.41	Akute Panmyelose mit Myelofibrose: In komplet Remis	D68.4	Erworben Mangel an Gerinnungsfaktoren
C94.60	Myelodyspl u -prolifer KH, nicht klassif-bar: oA kompl Remis	D68.5	Primäre Thrombophilie
C94.61	Myelodyspl u -prolifer KH, nicht klassif-bar: In kompl Remis	D68.6	Sonstige Thrombophilien
C94.70	Sonstige nbez Leukämien: Ohne Angabe kompl Remission	D68.8	Sonstige nbez Koagulopathien
C94.71	Sonst näher bez Leukämien: In kompletter Remiss	D68.9	Koagulopathie, nnbez
C95.00	Akute Leukämie nnbez Zelltyps: Ohne Ang kompl Remission	D69.0	Purpura anaphylactoides
C95.01	Akute Leukämie nnbez Zelltyps: In kompletter Remission	D69.1	Qualitative Thrombozytendefekte
C95.10	Chronische Leukämie nnbez Zelltyps: Oh Ang kompl Remiss	D69.2	Sonstige nichtthrombozytopenische Purpura
C95.11	Chronische Leukämie nnbez Zelltyps: In kompletter Remiss	D69.3	Idiopathische thrombozytopenische Purpura
C95.70	Sonstige Leukämie nnbez Zelltyps: Ohne Ang kompl Remiss	D69.40	Sonst prim ThromboPen, transfusrefr
C95.71	Sonstige Leukämie nnbez Zelltyps: In kompletter Remission	D69.41	Sonst prim ThromboPen, n transfusrefr bez
C95.8	Leukämie, refraktär auf Standard-Induktionstherapie	D69.52	Heparin-induzierte Thrombozytopenie Typ I
C95.90	Leukämie, nicht näher bezeichnet: Ohne Ang kompl Remiss	D69.53	Heparin-induzierte Thrombozytopenie Typ II
C95.91	Leukämie, nicht näher bezeichnet: In kompletter Remission	D69.57	Sonst sek ThromboPen, transfusionsrefraktär
C96.0	Multifok/-syst (dissm) Langerh-Zell-Histiozytos [AbtLetterSiwe]	D69.58	Sonst sek ThromboPen, n transfusionsrefraktär
C96.2	Bösartiger Mastzelltumor	D69.59	Sekundäre Thrombozytopenie, nicht näher bezeichnet
C96.4	Sarkom der dendritischen Zellen (akzessorische Zellen)	D69.60	ThromboPen, nnbez, transfusrefr
C96.5	Multifokale u unisystemische Langerhans-Zell-Histiozytose	D69.61	ThromboPen, nnbez, n transfusrefr bez
C96.6	Unifokale Langerhans-Zell-Histiozytose	D69.8	Sonstige nbez hämorrhagische Diathesen
C96.7	So nbez BNB lymphat/blutbildend/verwandtes Gewebe	D69.9	Hämorrhagische Diathese, nnbez
C96.8	Histiozytisches Sarkom	D70.0	Angeb Agranulozyt u Neutropen
C96.9	BNB lymphat/blutbildendes/verwandtes Gew, nnbez	D70.10	Arzneimittelinduz Agranulozyt/Neutropenie: Krit Ph < 4Tg
C97	BNB als Primärtumoren an mehreren Lok	D70.11	Arzneimittelinduz Agranulozyt/Neutropenie: Krit Ph 10-19Tg
D32.0	Gutartige Neubildung Hirnhäute	D70.12	Arzneimittelinduz Agranulozyt/Neutropenie: Krit Ph > 19Tg
D32.1	Gutartige Neubildung Rückenmarkhäute	D70.13	Arzneimittelinduz Agranulozyt/Neutropenie: Krit Ph 4 - < 7Tg
D32.9	Gutartige Neubildung Meningen, nnbez	D70.14	Arzneimittelinduz Agranulozyt/Neutropen: Krit Ph 7 - < 10Tg
D33.0	Gutartige Neubildung Gehirn, supratentoriell	D70.18	Sonst VerForm arzneimittelinduz Agranulozyt/Neutropenie
D33.1	Gutartige Neubildung Gehirn, infratentoriell	D70.19	Arzneimittelinduz Agranulozyt/Neutropenie, nnbez
D33.2	Gutartige Neubildung Gehirn, nnbez	D70.3	Sonstige Agranulozytose
D33.3	Gutartige Neubildung Hirnnerven	D70.5	Zyklische Neutropenie
D33.4	Gutartige Neubildung Rückenmark	D70.6	Sonstige Neutropenie

D70.7	Neutropenie, nicht näher bezeichnet	E51.8	Sonstige Manifestationen Thiaminmangel
D71	Funktionelle Störungen neutrophile Granulozyten	E70.0	Klassische Phenylketonurie
D72.0	Genetisch bedingte Leukozytenanomalien	E70.1	Sonstige Hyperphenylalaninämien
D73.0	Hyposplenismus	E70.2	Störungen TyrosinSW
D73.1	Hypersplenismus	E70.3	Albinismus
D73.2	Chronisch-kongestive Splenomegalie	E70.8	Sonstige Störungen SW aromatischer Aminosäuren
D73.3	Abszeß Milz	E70.9	Störung SW aromatischer Aminosäuren, nnbez
D73.5	Infarzierung Milz	E71.0	Ahornsirup- (Harn-) KH
D74.0	Angeborene Methämoglobinämie	E71.1	Sonstige Störungen SW verzweigter Aminosäuren
D74.8	Sonstige Methämoglobinämien	E71.2	Störung SW verzweigter Aminosäuren, nnbez
D74.9	Methämoglobinämie, nnbez	E71.3	Störungen FettsäureSW
D75.0	Familiäre Erythrozytose	E72.0	Störungen Aminosäuretransport
D75.1	Sekundäre Polyglobulie [Polyzythämie]	E72.1	Störungen SW schwefelhaltiger Aminosäuren
D75.8	Sonstige nbez KH des Blutes und der blutbildenden Organe	E72.2	Störungen Harnstoffzyklus
D75.9	Krankheit des Blutes und der blutbildenden Organe, nnbez	E72.3	Störungen Lysin- u HydroxylysinSW
D76.1	Hämophagozytäre Lymphohistiozytose	E72.4	Störungen OrnithinSW
D76.2	Hämophagozytäres Syndrom bei Infektionen	E72.5	Störungen GlyzinSW
D76.3	Sonstige Histiozytose-Syndrome	E72.8	Sonstige nbez Störungen AminosäureSW
D77	Sonst Kh des Blutes u der blutbildenden Org bei aokl KH	E72.9	Störung Aminosäurestoffwechsels, nnbez
D80.0	Hereditäre Hypogammaglobulinämie	E73.0	Angeborener Laktasemangel
D80.1	Nichtfamiliäre Hypogammaglobulinämie	E73.1	Sekundärer Laktasemangel
D80.2	Selektiver Immunglobulin-A-Mangel [IgA-Mangel]	E73.8	Sonstige Laktoseintoleranz
D80.3	Selekt Mangel Immunglobulin-G-Subkl [IgG-Subkl]	E73.9	Laktoseintoleranz, nnbez
D80.4	Selektiver Immunglobulin-M-Mangel [IgM-Mangel]	E74.0	Glykogenspeicherkrankheit [Glykogenose]
D80.5	Immundefekt b erhöhtem Immunglobulin M [IgM]	E74.1	Störungen Fruktosestoffwechsel
D80.6	AK-Mangel b Normo-/Hypergammaglobulinämie	E74.2	Störungen Galaktosestoffwechsel
D80.7	Transit Hypogammaglobulinämie im Kindesalter	E74.3	So Störungen intestinale Kohlenhydratabsorption
D80.8	Sonst Immundefekte m vorherrsch AK-Mangel	E74.4	Störungen PyruvatSW u Glukoneogenese
D80.9	Immundefekt m vorherrsch AK-Mangel, nnbez	E74.8	Sonstige nbez Störungen KohlenhydratSW
D81.0	Schwer komb Immundefekt [SCID] m retikul Dysgenes	E74.9	Störung Kohlenhydratstoffwechsel, nnbez
D81.1	Schwer komb Immundef [SCID] m niedr T-/B-Zellen-Z	E75.0	GM2-Gangliosidose
D81.2	Schwer komb Immundef [SCID] m niedr/norm B-Zellen-Z	E75.1	Sonstige Gangliosidosen
D81.3	Adenosindesaminase[ADA]-Mangel	E75.2	Sonstige Sphingolipidosen
D81.4	Nezelof-Syndrom	E75.3	Sphingolipidose, nnbez
D81.5	Purinnukleosid-Phosphorylase[PNP]-Mangel	E75.4	Neuronale Zeroidlipofuszinose
D81.6	Haupthistokompat-Kompl-KI-I-Defekt [MHC-KI-I-D]	E75.5	Sonstige Störungen Lipidspeicherung
D81.7	Haupthistokompat-Kompl-KI-II-Defekt [MHC-KI-II-D]	E75.6	Störung Lipidspeicherung, nnbez
D81.8	Sonstige kombinierte Immundefekte	E76.0	Mukopolysaccharidose, Typ I
D81.9	Kombinierter Immundefekt, nnbez	E76.1	Mukopolysaccharidose, Typ II
D82.0	Wiskott-Aldrich-Syndrom	E76.2	Sonstige Mukopolysaccharidosen
D82.1	Di-George-Syndrom	E76.3	Mukopolysaccharidose, nnbez
D82.2	Immundef m disproport Kleinwuchs	E76.8	Sonstige Störungen Glykosaminoglykan-SW
D82.3	Immundefekt m hereditär defekter Reakt auf EBV	E76.9	Störung Glykosaminoglykan-SW, nnbez
D82.4	Hyperimmunglobulin-E[IgE]-Syndrom	E77.0	Defekte posttranslational Modifikat lysosom Enzyme
D82.8	Immundefekte in Verbind m and nbez schw Defekten	E77.1	Defekte b Glykoproteinabbau
D82.9	Immundefekt in Verbindung m schwer Defekt, nnbez	E77.8	Sonstige Störungen GlykoproteinSW
D83.0	Variab Immundef überw Abweich B-Zellen-Zahl/-Funkt	E77.9	Störung Glykoproteinstoffwechsels, nnbez
D83.1	Variab Immundef m überw immunregulator T-Zell-Stör	E84.0	Zystische Fibrose mit Lungenmanifestationen
D83.2	Variab Immundef m AutoAK gg B-/T-Zellen	E84.1	Zystische Fibrose mit Darmmanifestationen
D83.8	Sonstige variable Immundefekte	E84.80	Zystische Fibrose mit Lungen- und Darm-Manifestation
D83.9	Variabler Immundefekt, nnbez	E84.87	Zystische Fibrose mit sonstigen multiplen Manifestationen
D84.0	Lymphozytenfunktion-Antigen-1[LFA-1]-Defekt	E84.88	Zystische Fibrose mit sonstigen Manifestationen
D84.1	Defekte im Komplementsystem	E85.0	Nichtneuropathische heredofamiliäre Amyloidose
D84.8	Sonstige nbez Immundefekte	E85.1	Neuropathische heredofamiliäre Amyloidose
D84.9	Immundefekt, nnbez	E85.2	Heredofamiliäre Amyloidose, nnbez
D86.0	Sarkoidose Lunge	E85.3	Sekundäre systemische Amyloidose
D86.1	Sarkoidose Lymphknoten	G00.0	Meningitis durch Haemophilus influenzae
D86.2	Sarkoidose Lunge m Sarkoidose LK	G00.1	Pneumokokkenmeningitis
D86.3	Sarkoidose Haut	G00.2	Streptokokkenmeningitis
D86.8	Sarkoidose an sonst u komb Lok	G00.3	Staphylokokkenmeningitis
D86.9	Sarkoidose, nnbez	G00.8	Sonstige bakterielle Meningitis
D89.0	Polyklonale Hypergammaglobulinämie	G00.9	Bakterielle Meningitis, nnbez
D89.1	Kryoglobulinämie	G01	Meningitis bei aokl bakteriellen Krankheiten
D89.2	Hypergammaglobulinämie, nnbez	G02.0	Meningitis bei aokl Viruskrankheiten
D89.3	Immunrekonstitutionssyndrom	G02.1	Meningitis bei aokl Mykosen
D89.8	Sonst nbez Stör m Beteiligung Immunsystem, aonkl	G02.8	Meningitis bei sonst nbez aokl infektiösen u parasitären KH
D89.9	Störung m Beteiligung Immunsystem, nnbez	G03.0	Nichteitrige Meningitis
D90	Immunkompr n Bestrahl/Chemother/sonst immunsupp Maßn	G03.1	Chronische Meningitis
E51.1	Beriberi	G03.2	Benigne rezidiv Meningitis [Mollaret-Meningitis]
E51.2	Wernicke-Enzephalopathie	G03.8	Meningitis d sonstige nbez Ursachen

G03.9	Meningitis, nnbez	G40.2	Lokbez (fok) (part) idiop Epil/epil Synd m komplex fok Anf
G04.0	Akute disseminierte Enzephalitis	G40.3	Generalisierte idiopath Epilepsie u epilept Synd
G04.1	Tropische spastische Paraplegie	G40.4	Sonst generalisierte Epilepsie u epileptische Synd
G04.2	Bakt Meningoenzephalitis u Meningomyelitis, aonkl	G40.5	Spezielle epileptische Syndrome
G04.8	Sonst Enzephalitis, Myelitis u Enzephalomyelitis	G40.6	Grand-mal-Anfälle, nnbez (m/oh Petit mal)
G04.9	Enzephalitis, Myelitis u Enzephalomyelitis, nnbez	G41.0	Grand-mal-Status
G05.0	Enzephal Myelitis Enzephalomyelit b aokl bakt KH	G41.1	Petit-mal-Status
G05.1	Enzephal Myelitis Enzephalomyelit b aokl Virus-KH	G41.2	Status epilepticus m komplexfokalen Anfällen
G05.2	Enzephal Myelitis Enzephalom b so aokl inf/par KH	G60.0	Hereditäre sensomotorische Neuropathie
G05.8	Enzephal Myelitis Enzephalomyelit b so aokl KH	G60.1	Refsum-Krankheit
G06.0	Intrakran Abszeß u intrakranielles Granulom	G60.2	Neuropathie in Verbindung m hereditärer Ataxie
G06.1	Intraspinaler Abszeß u intraspinale Granulom	G60.3	Idiopathische progressive Neuropathie
G06.2	Extraduraler u subduraler Abszeß, nnbez	G60.8	Sonst hereditäre u idiopathische Neuropathien
G07	Intrakran u intraspin Absz u Granulom b aokl KH	G60.9	Hereditäre u idiopathische Neuropathie, nnbez
G08	Intrakran u intraspin Phlebitis u Thrombophlebitis	G61.0	Guillain-Barré-Syndrom
G09	Folgen entzündlicher KH ZNS	G61.1	Serumpolyneuropathie
G10	Chorea Huntington	G61.8	Sonstige Polyneuritiden
G11.0	Angeborene nichtprogressive Ataxie	G61.9	Polyneuritis, nnbez
G11.1	Früh beginnende zerebellare Ataxie	G62.0	Arzneimittelinduzierte Polyneuropathie
G11.2	Spät beginnende zerebellare Ataxie	G62.1	Alkohol-Polyneuropathie
G11.3	Zerebellare Ataxie defekt DNA-Reparatursystem	G62.2	Polyneuropathie d sonstige toxische Agenzien
G11.4	Hereditäre spastische Paraplegie	G62.80	Critical-illness-Polyneuropathie
G11.8	Sonstige hereditäre Ataxien	G62.88	Sonst nbez Polyneuropath
G11.9	Hereditäre Ataxie, nnbez	G62.9	Polyneuropathie, nnbez
G12.0	Infant spin Muskelatrophie, Typ I [Werdnig-Hoffm]	G63.0	Polyneuropathie b aokl inf u parasit KH
G12.1	Sonstige vererbte spinale Muskelatrophie	G63.1	Polyneuropathie b Neubildungen
G13.0	Paraneoplastische Neuromyopathie u Neuropathie	G63.2	Diabetische Polyneuropathie
G13.1	So Systematroph, vorwieg ZNS betreff, b Neubild	G63.3	Polyneuropathie b sonst endokrinen u Stoffwechsel-KH
G13.2	Systematrophie, vorwieg ZNS betreff, b Myxödem	G63.4	Polyneuropathie b alimentären Mangelzuständen
G13.8	Systematrophie, vorwieg ZNS betreff, b so aokl KH	G63.5	Polyneuropathie b System-KH Bindegewebe
G20.10	Prim Parkins-Synd mäß/schwer Beeintr: Oh Wirkungsflukt	G63.6	Polyneuropathie b sonst KH Muskel-Skelett-System
G20.11	Prim Parkins-Synd mäß/schwer Beeintr: M Wirkungsflukt	G63.8	Polyneuropathie b sonst aokl KH
G20.20	Prim Parkins-Synd schwerst Beeintr: Oh Wirkungsflukt	G64	Sonstige KH peripheres Nervensystem
G20.21	Prim Parkins-Synd schwerst Beeintr: M Wirkungsflukt	G70.0	Myasthenia gravis
G21.0	Malignes Neuroleptika-Syndrom	G70.1	Toxische neuromuskuläre KH
G21.1	Sonst arzneimittelinduziertes Parkinson-Synd	G70.2	Angeb od entwicklungsbedingte Myasthenie
G21.2	Parkinson-Syndrom d sonst exogene Agenzien	G70.8	Sonstige nbez neuromuskuläre KH
G21.3	Postenzephalitisches Parkinson-Syndrom	G70.9	Neuromuskuläre KH, nnbez
G23.0	Hallervorden-Spatz-Syndrom	G71.0	Muskeldystrophie
G23.1	Progres supranukl Ophthalmopleg [Steele-Rich-Olsz-Synd]	G71.1	Myotone Syndrome
G23.2	Striatonigrale Degeneration	G71.2	Angeborene Myopathien
G23.8	Sonstige nbez degenerative KH Basalganglien	G71.3	Mitochondriale Myopathie, aonkl
G23.9	Degenerative KH Basalganglien, nnbez	G71.8	Sonstige primäre Myopathien
G31.81	Mitochondriale Zytopathie	G71.9	Primäre Myopathie, nnbez
G35.0	Erstmanifestation einer multiplen Sklerose	G72.0	Arzneimittelinduzierte Myopathie
G35.10	MS m schubförm Verl: OA akute Exazerbation od Progress	G72.1	Alkoholmyopathie
G35.11	MS m schubförm Verl: MA akute Exazerbation od Progress	G72.2	Myopathie d sonstige toxische Agenzien
G35.20	MS m prim chron Verl: OA akute Exazerbation od Progress	G72.3	Periodische Lähmung
G35.21	MS m prim chron Verl: MA akute Exazerbation od Progress	G72.4	Entzündliche Myopath, aonkl
G35.30	MS m sek chron Verl: OA akute Exazerbation od Progress	G72.80	Critical-illness-Myopathie
G35.31	MS m sek chron Verl: MA akute Exazerbation od Progress	G72.88	Sonst nbez Myopath
G35.9	Multiple Sklerose, nicht näher bezeichnet	G72.9	Myopathie, nnbez
G36.0	Neuromyelitis optica [Devic-KH]	G73.0	Myastheniesyndrome b endokrinen Krankheiten
G36.1	Akut u subak hämorrhag Leukoenzephalitis [Hurst]	G73.1	Lambert-Eaton-Syndrom
G36.8	Sonstige nbez akute disseminierte Demyelinisation	G73.2	Sonstige Myastheniesyndrome b Neubildungen
G36.9	Akute disseminierte Demyelinisation, nnbez	G73.3	Myastheniesyndrome b sonst aokl KH
G37.0	Diffuse Hirnsklerose	G73.4	Myopathie b aokl inf und parasitären KH
G37.1	Zentrale Demyelinisation Corpus callosum	G73.5	Myopathie b endokrinen Krankheiten
G37.2	Zentrale pontine Myelinolyse	G73.6	Myopathie b Stoffwechselkrankheiten
G37.3	Myelitis transversa acuta b demyelinisier KH ZNS	G73.7	Myopathie b sonst aokl KH
G37.4	Subakute nekrotisierende Myelitis [Foix-Alajouanine-Synd]	G80.0	Spastische tetraplegische Zerebralparese
G37.5	Konzentr Sklerose [Baló-KH]	G80.1	Spastische diplegische Zerebralparese
G37.8	Sonst nbez demyelinisierende KH ZNS	G80.2	Infantile hemiplegische Zerebralparese
G37.9	Demyelinisierende KH ZNS, nnbez	G80.3	Dyskinetische Zerebralparese
G40.00	Pseudo-Lennox-Syndrom	G80.4	Ataktische Zerebralparese
G40.01	C/SWS	G80.8	Sonstige infantile Zerebralparese
G40.02	Benign psychomotor Epilep [terror fits]	G80.9	Infantile Zerebralparese, nnbez
G40.08	So lokbez (fok) (part) idiop Epil/epil Synd m fok beg Anf	G81.0	Schlaff Hemipares u Hemipleg
G40.09	Lokbez (fok) (part) idiop Epilep/epil Synd m fok beg Anf, nnbez	G81.1	Spast Hemipares u Hemipleg
G40.1	Lokbez (fok) (part) idiop Epilep/epil Synd m einf fok Anf	G81.9	Hemipares u Hemipleg, nnbez

G90.3	Multisystem-Atrophie	I71.1	Aneurysma Aorta thoracica, rupturiert
G91.0	Hydrocephalus communicans	I71.2	Aneurysma Aorta thoracica, oh Angabe einer Ruptur
G91.1	Hydrocephalus occlusus	I71.3	Aneurysma Aorta abdominalis, rupturiert
G92	Toxische Enzephalopathie	I71.4	Aneurysma Aorta abdominalis, oh Angabe einer Ruptur
G93.0	Hirnzysten	I71.5	Aortenaneurysma, thorakoabdominal, rupturiert
G93.5	Compressio cerebri	I71.6	Aortenaneurysma, thorakoabdominal, oh Ang einer Ruptur
G93.6	Hirnödem	I77.2	Arterienruptur
G93.7	Reye-Syndrom	I85.0	Ösophagusvarizen m Blutung
I01.1	Akute rheumatische Endokarditis	J05.1	Akute Epiglottitis
I01.2	Akute rheumatische Myokarditis	J39.0	Retropharyngealabszess und Parapharyngealabszess
I21.0	Akuter transmuraler Myokardinfarkt Vorderwand	J46	Status asthmaticus
I21.1	Akuter transmuraler Myokardinfarkt Hinterwand	J67.0	Farmerlunge
I21.2	Akuter transmuraler Myokardinf an sonst Lok	J67.1	Bagassose
I21.3	Akuter transmuraler Myokardinf an nnbez Lok	J67.2	Vogelzüchterlunge
I21.4	Akuter subendokardialer Myokardinfarkt	J67.3	Suberose
I23.0	Hämoperikard als akut Komplik nach akut Myokardinf	J67.4	Malzarbeiter-Lunge
I23.1	ASD als akute Komplik nach akut Myokardinf	J67.5	Pilzarbeiter-Lunge
I23.2	VSD als akute Komplik nach akut Myokardinf	J67.6	Ahornrindenschäler-Lunge
I23.3	Ruptur Herzwand oh Hämoperik als ak Komplik ak MI	J67.7	Befeuchter- u Klimaanlage-Lunge
I23.4	Ruptur Chordae tendineae als ak Komplik ak MI	J67.8	Allergische Alveolitis d organ Stäube
I23.5	Papillarmuskelruptur als ak Komplik nach ak MI	J67.9	Allergische Alveolitis d nnbez organ Staub
I23.6	Thrombose Vorhof/HOhr/Kammer ak Komplik nach ak MI	J80	Atemnotsyndrom des Erwachsenen [ARDS]
I25.5	Ischämische Kardiomyopathie	J84.1	Sonstige interstitielle Lungen-KH m Fibrose
I26.0	Lungenembolie mit Angabe eines akuten Cor pulmonale	J85.0	Gangrän u Nekrose Lunge
I26.9	Lungenembolie ohne Angabe eines akuten Cor pulmonale	J85.1	Abszeß d Lunge m Pneumonie
I27.0	Primäre pulmonale Hypertonie	J85.2	Abszeß d Lunge oh Pneumonie
I31.3	Perikarderguß (nichtentzündlich)	J85.3	Abszeß d Mediastinum
I33.0	Akute und subakute infektiöse Endokarditis	J86.0	Pyothorax m Fistel
I40.0	Infektiöse Myokarditis	J86.9	Pyothorax oh Fistel
I42.0	Dilatative Kardiomyopathie	J93.0	Spontaner Spannungspneumothorax
I42.1	Hypertrophische obstruktive Kardiomyopathie	J95.1	Akute pulmonale Insuffizienz nach Thorax-OP
I44.2	Atrioventrikulärer Block 3. Grades	K12.20	Mund- (Boden-) Phlegmone
I60.0	SubarachBlutung, von Karotissiphon/-bifurkation ausgeh	K12.21	SubmandAbsz oA Ausbreit n mediast/parapharyng/zervik
I60.1	SubarachBlutung, von A cerebri media ausgehend	K12.22	SubmandAbsz m Ausbreit n mediast/parapharyng/zervik
I60.2	SubarachBlutung, von A communicans ant ausgehend	K22.3	Perforation Ösophagus
I60.3	SubarachBlutung, von A communicans post ausgehend	K25.0	Ulcus ventriculi, akut, m Blutung
I60.4	SubarachBlutung, von A basilaris ausgehend	K25.1	Ulcus ventriculi, akut, m Perforation
I60.5	SubarachBlutung, von A vertebralis ausgehend	K25.2	Ulcus ventriculi, akut, m Blut u Perf
I60.6	SubarachBlutung, von sonst intrakran Aa ausgehend	K26.0	Ulcus duodeni, akut, m Blutung
I60.7	SubarachBlutung, von nnbez intrakran A ausgehend	K26.1	Ulcus duodeni, akut, m Perforation
I60.8	Sonstige Subarachnoidalblutung	K26.2	Ulcus duodeni, akut, m Blutung u Perforation
I60.9	Subarachnoidalblutung, nnbez	K40.10	Doppelseitige Hern ing m Gangr, n Rezidivhern bez
I61.0	Intrazereb Blutung Großhirnhemisphäre, subkortikal	K40.11	Doppelseitige Hern ing m Gangr, Rezidivhernie
I61.1	Intrazereb Blutung Großhirnhemisphäre, kortikal	K40.40	Hern ing, eins/oh SeitAng, m Gangr, n Rezidivhern bez
I61.2	Intrazereb Blutung Großhirnhemisphäre, nnbez	K40.41	Hern ing, eins/oh SeitAng, m Gangr, Rezidivhernie
I61.3	Intrazerebrale Blutung Hirnstamm	K41.1	Doppelseitige Hernia femoralis m Gangrän
I61.4	Intrazerebrale Blutung Kleinhirn	K41.4	Hern fem, eins/oh SeitAng, m Gangrän
I61.5	Intrazerebrale intraventrikuläre Blutung	K42.1	Hernia umbilicalis m Gangrän
I61.6	Intrazerebrale Blutung an mehreren Lok	K43.1	Hernia ventralis m Gangrän
I67.0	Dissektion zerebraler Arterien	K44.1	Hernia diaphragmatica m Gangrän
I67.10	Zerebrales Aneurysma (erworben)	K45.1	Sonstige nbez abdominale Hernien m Gangrän
I67.11	Zerebrale arteriovenöse Fistel (erworben)	K63.1	Perforation Darm (nichttraumatisch)
I67.2	Zereb Atheroskl	K65.0	Akute Peritonitis
I67.3	Progressive subkortik vaskul Enzephalopathie	K66.0	Peritoneale Adhäsionen
I67.4	Hypertensive Enzephalopathie	K66.1	Hämoperitoneum
I67.5	Moyamoya-Syndrom	K66.8	Sonstige nbez KH Peritoneum
I67.6	Nichteitrige Thrombose intrakranielles Venensyst	K66.9	KH Peritoneum, nnbez
I67.7	Zerebrale Arteriitis, aonkl	K67.0	Chlamydienperitonitis
I67.80	Vasospasmen bei Subarachnoidalblutung	K67.1	Gonokokkenperitonitis
I68.0	Zerebrale Amyloidangiopathie	K67.2	Syphilitische Peritonitis
I68.1	Zerebrale Arteriitis b aokl infekt u parasitären KH	K67.3	Tuberkulöse Peritonitis
I68.2	Zerebrale Arteriitis b sonst aokl KH	K67.8	Sonst KH Peritoneum b aokl InfektionsKH
I71.00	Dissektion Aorta nnbez Lok, oh Angabe einer Ruptur	K70.4	Alkoholisches Leberversagen
I71.01	Dissektion Aorta thoracica, ohne Angabe einer Ruptur	K72.0	Akutes u subakutes Leberversagen
I71.02	Dissektion Aorta abdominalis, ohne Angabe einer Ruptur	K72.73	Hepatische Enzephalopathie Grad 3
I71.03	Dissektion Aorta, thorakoabdominal, oh Angabe einer Ruptur	K72.74	Hepatische Enzephalopathie Grad 4
I71.04	Dissektion Aorta nnbez Lokalisation, rupturiert	K74.3	Primäre biliäre Zirrhose
I71.05	Dissektion Aorta thoracica, rupturiert	K75.0	Leberabszeß
I71.06	Dissektion Aorta abdominalis, rupturiert	K75.1	Phlebitis Pfortader
I71.07	Dissektion Aorta, thorakoabdominal, rupturiert	K75.4	Autoimmune Hepatitis



K76.7	Hepatorenales Syndrom	O14.2	HELLP-Syndrom
K85.01	Idiopathische akute Pankreatitis: M Organkompl	O15.0	Eklampsie während Schwangerschaft
K85.11	Biliäre akute Pankreatitis: M Organkompl	O15.1	Eklampsie unter Geburt
K85.21	Alkoholinduzierte akute Pankreatitis: M Organkompl	O15.2	Eklampsie im Wochenbett
K85.31	Medikamenten-induzierte akute Pankreatitis: M Organkompl	Q00.0	Anenzephalie
K85.81	Sonst akute Pankreatitis: M Organkompl	Q00.1	Kraniorhachischisis
K85.91	Akute Pankreatitis, nnbez: M Organkompl	Q00.2	Inienzephalie
K91.80	Generalisierte Mukositis b Immunkompr	Q01.0	Frontale Enzephalozele
K93.0	TB Darm, Peritoneum u Mesenteriallymphknoten	Q01.1	Nasofrontale Enzephalozele
K93.1	Megakolon b Chagas-KH	Q01.2	Okzipitale Enzephalozele
K93.21	Stadium 1 akut Verdauungstrakt-Graft-vers-host-KH	Q01.8	Enzephalozele sonstiger Lokalisationen
K93.22	Stadium 2 akut Verdauungstrakt-Graft-vers-host-KH	Q01.9	Enzephalozele, nnbez
K93.23	Stadium 3 akut Verdauungstrakt-Graft-vers-host-KH	Q02	Mikrozephalie
K93.24	Stadium 4 akut Verdauungstrakt-Graft-vers-host-KH	Q03.0	Fehlbildungen Aquaeductus cerebri
L51.20	Tox epiderm Nekrolys [Lyell-Syndrom], Befall < 30% KöOF	Q03.1	Atresie Apertura mediana/Apertura laterales 4 Ventrikel
L51.21	Tox epiderm Nekrolys [Lyell-Syndrom], Befall >= 30% KöOF	Q03.8	Sonstiger angeborener Hydrozephalus
M31.1	Thrombotische Mikroangiopathie	Q03.9	Angeborener Hydrozephalus, nnbez
M31.2	Letales Mittelliniengranulom	Q04.0	Angeborene Fehlbildungen Corpus callosum
M31.3	Wegener-Granulomatose	Q04.1	Arrhinenzephalie
M31.4	Aortenbogen-Syndrom [Takayasu-Syndrom]	Q04.2	Holoprosenzephalie-Syndrom
M31.5	Riesenzellarteriitis b Polymyalgia rheumatica	Q04.3	Sonstige Reduktionsdeformitäten Gehirn
M32.1	Syst Lupus erythematodes m Bet Org/Organsyst	Q04.4	Septooptische Dysplasie
M48.40	Ermüdungsbruch Wirbel, mehrere Lok WS	Q04.5	Megalenzephalie
M48.41	Ermüdungsbruch Wirbel, Okzipito-Atlanto-Axialbereich	Q04.6	Angeborene Gehirnzysten
M48.42	Ermüdungsbruch Wirbels, Zervikalbereich	Q04.8	Sonst nbez angeborene Fehlbildungen Gehirn
M48.43	Ermüdungsbruch Wirbel, Zervikothorakalbereich	Q04.9	Angeborene Fehlbildung Gehirn, nnbez
M48.44	Ermüdungsbruch Wirbel, Thorakalbereich	Q05.0	Zervikale Spina bifida m Hydrozephalus
M72.60	Nekrotis Fasziiitis, Mehr Lok	Q05.1	Thorakale Spina bifida m Hydrozephalus
M72.61	Nekrotis Fasziiitis, Schulterreg	Q05.2	Lumbale Spina bifida m Hydrozephalus
M72.62	Nekrotis Fasziiitis, Oberarm	Q05.3	Sakrale Spina bifida m Hydrozephalus
M72.63	Nekrotis Fasziiitis, Unterarm	Q05.4	Nnbez Spina bifida m Hydrozephalus
M72.64	Nekrotis Fasziiitis, Hand	Q05.5	Zervikale Spina bifida oh Hydrozephalus
M72.65	Nekrotis Fasziiitis, Beckenreg/OS	Q05.6	Thorakale Spina bifida oh Hydrozephalus
M72.66	Nekrotis Fasziiitis, Unterschenkel	Q05.7	Lumbale Spina bifida oh Hydrozephalus
M72.67	Nekrotis Fasziiitis, Knöchel/Fuß	Q05.8	Sakrale Spina bifida oh Hydrozephalus
M72.68	Nekrotis Fasziiitis, Sonstige	Q05.9	Spina bifida, nnbez
M72.69	Nekrotis Fasziiitis, Lok nnbez	Q06.0	Amyelie
M84.40	Pathologische Fraktur, aonkl, mehrere Lok	Q06.1	Hypoplasie u Dysplasie Rückenmark
M84.41	Pathologische Fraktur, aonkl, Schulterregion	Q06.2	Diastematomyelie
M84.42	Pathologische Fraktur, aonkl, Oberarm	Q06.3	Sonst angeborene Fehlbildung Cauda equina
M84.43	Pathologische Fraktur, aonkl, Unterarm	Q06.4	Hydromyelie
M84.44	Pathologische Fraktur, aonkl, Hand	Q06.8	Sonst nbez angeborene Fehlbildungen RM
M84.45	Pathologische Fraktur, aonkl, Becken/OS	Q06.9	Angeborene Fehlbildung Rückenmark, nnbez
M84.46	Pathologische Fraktur, aonkl, Unterschenkel	Q07.0	Arnold-Chiari-Syndrom
M84.47	Pathologische Fraktur, aonkl, Knöchel/Fuß	Q07.8	Sonst nbez angeborene Fehlbildungen Nervensystem
M84.48	Pathologische Fraktur, aonkl, sonstige Lok	Q07.9	Angeborene Fehlbildung Nervensystem, nnbez
M84.49	Pathologische Fraktur, aonkl, nnbez Lokalisationen	Q20.0	Truncus arteriosus communis
N00.0	Akut nephrit Synd, minimale glomeruläre Läsion	Q20.1	Re Doppelausstromventrikel [Double outlet right ventricle]
N00.1	Akut nephrit Synd, fokale u segment glomerul Läsionen	Q20.2	Linker Doppelausstromventrikel [Double outlet left ventricle]
N00.2	Akut nephrit Synd, diffuse membranöse GN	Q20.3	Diskordante ventrikuloarterielle Verbindung
N00.3	Akut nephrit Synd, diffuse mesangioproliferative GN	Q20.4	Doppelausstromventrikel [Double inlet ventricle]
N00.4	Akut nephrit Synd, diffuse endokap-prolif GN	Q20.5	Diskordante atrioventrikuläre Verbindung
N00.5	Akut nephrit Synd, diffuse mesangiokapilläre GN	Q20.6	Vorhofisomerismus
N00.6	Akut nephrit Synd, Densedeposit-KH	Q20.8	Sonst angeb Fehlbildung Herzhöhlen u verbind Strukturen
N00.7	Akut nephrit Synd, GN m diffuser Halbmondbildung	Q20.9	Angeb Fehlbildung Herzhöhlen u verbind Strukturen, nnbez
N00.8	Akut nephrit Synd, sonst morpholog Veränderungen	Q21.0	Ventrikelseptumdefekt
N00.9	Akut nephrit Synd, Art morpholog Veränderung nnbez	Q21.1	Vorhofseptumdefekt
N05.0	Nnbez nephrit Synd, minimale glomeruläre Läsion	Q21.2	Defekt Vorhof- u Kammerseptum
N10	Akute tubulointerstitielle Nephritis	Q21.3	Fallot-Tetralogie
N13.3	Sonstige u nnbez Hydronephrose	Q21.4	Aortopulmonaler Septumdefekt
N17.0	Akutes Nierenversagen m Tubulusnekrose	Q21.80	Fallot-Pentalogie
N17.1	Akutes Nierenversagen m akuter Rindennekrose	Q21.88	Sonst angeborene Fehlbildung der Herzsepten
N17.2	Akutes Nierenversagen m Marknekrose	Q21.9	Angeborene Fehlbildung Herzseptum, nnbez
N17.8	Sonstiges akutes Nierenversagen	Q22.0	Pulmonalklappenatresie
N17.9	Akutes Nierenversagen, nnbez	Q22.1	Angeborene Pulmonalklappenstenose
N18.4	Chron Nierenkrankheit, Stadium 4	Q22.2	Angeborene Pulmonalklappeninsuffizienz
N18.5	Chron Nierenkrankheit, Stadium 5	Q22.3	Sonst angeborene Fehlbildung Pulmonalklappe
N25.1	Renaler Diabetes insipidus	Q22.4	Angeborene Trikuspidalklappenstenose
N49.80	Fournier-Gangrän beim Mann	Q22.5	Ebstein-Anomalie
O14.1	Schwere Präeklampsie	Q22.6	Hypoplastisches Rechtsherzsyndrom

Q22.8	Sonst angeborene Fehlbildung Trikuspidalklappe	Q31.8	Sonst angeborene Fehlbildung Kehlkopf
Q22.9	Angeborene Fehlbildung Trikuspidalklappe, nnbez	Q31.9	Angeborene Fehlbildung Kehlkopf, nnbez
Q23.0	Angeborene Aortenklappenstenose	Q32.0	Angeborene Tracheomalazie
Q23.1	Angeborene Aortenklappeninsuffizienz	Q32.1	Sonstige angeborene Fehlbildungen Trachea
Q23.2	Angeborene Mitralklappenstenose	Q32.2	Angeborene Bronchomalazie
Q23.3	Angeborene Mitralklappeninsuffizienz	Q32.3	Angeborene Bronchusstenose
Q23.4	Hypoplastisches Linksherzsyndrom	Q32.4	Sonst angeborene Fehlbildung Bronchien
Q23.8	Sonst angeborene Fehlbildung Aorten- u Mitralklappe	Q33.0	Angeborene Zystenlunge
Q23.9	Angeborene Fehlbildung Aorten- u Mitralklappe, nnbez	Q33.1	Akzessorischer Lungenlappen
Q24.0	Dextrokardie	Q33.2	Lungensequestration (angeboren)
Q24.1	Lävokardie	Q33.3	Agenesie Lunge
Q24.2	Cor triatriatum	Q33.4	Angeborene Bronchiektasie
Q24.3	Infundibuläre Pulmonalstenose	Q33.5	Ektopisches Gewebe in Lunge (angeboren)
Q24.4	Angeborene subvalvuläre Aortenstenose	Q33.6	Hypoplasie u Dysplasie Lunge
Q24.5	Fehlbildung Koronargefäße	Q33.8	Sonstige angeborene Fehlbildungen Lunge
Q24.6	Angeborener Herzblock	Q33.9	Angeborene Fehlbildung Lunge, nnbez
Q24.8	Sonst nbez angeborene Fehlbildungen Herz	Q34.0	Anomalie Pleura
Q24.9	Angeborene Fehlbildung Herz, nnbez	Q34.1	Angeborene Mediastinalzyste
Q25.0	Offener Ductus arteriosus	Q34.8	Sonst nbez angeborene Fehlbildungen Atmungssystem
Q25.1	Koarktation Aorta	Q34.9	Angebor Fehlbildung Atmungssystem, nnbez
Q25.2	Atresie Aorta	Q35.1	Spalte harter Gaumen
Q25.3	Stenose Aorta (angeboren)	Q35.3	Spalte weicher Gaumen
Q25.4	Sonstige angeborene Fehlbildungen Aorta	Q35.5	Spalte harter u weicher Gaumen
Q25.5	Atresie A pulmonalis	Q37.0	Spalte harter Gaumen m beidseitiger Lippenspalte
Q25.6	Stenose A pulmonalis (angeboren)	Q37.1	Spalte harter Gaumen m einseitiger Lippenspalte
Q25.7	Sonst angeborene Fehlbildung A pulmonalis	Q37.2	Spalte weicher Gaumen m beidseitiger Lippenspalte
Q25.8	Sonst angeborene Fehlbildung große Aa	Q37.3	Spalte weicher Gaumen m einseitiger Lippenspalte
Q25.9	Angeborene Fehlbildung große Aa, nnbez	Q37.4	Spalte harter/weicher Gaumen m beidseitiger Lippenspalte
Q26.0	Angeborene Stenose V cava	Q37.5	Spalte harter/weicher Gaumen m einseitiger Lippenspalte
Q26.1	Persistenz linken V cava superior	Q39.0	Ösophagusatresie oh Fistel
Q26.2	Totale Fehleinmündung Lungenvenen	Q39.1	Ösophagusatresie m Ösophagotrachealfistel
Q26.3	Partielle Fehleinmündung Lungenvenen	Q39.2	Angeborene Ösophagotrachealfistel o Atresie
Q26.4	Fehleinmündung Lungenvenen, nnbez	Q39.3	Angeborene Ösophagusstenose u -striktur
Q26.5	Fehleinmündung Pfortader	Q39.4	Ösophagusmembran
Q26.6	Fistel zw V portae u A hepatica (angeboren)	Q39.5	Angeborene Dilatation Ösophagus
Q26.8	Sonst angeborene Fehlbildung große Venen	Q39.6	Ösophagusdivertikel (angeboren)
Q26.9	Angeborene Fehlbildung große Vene, nnbez	Q39.8	Sonst angeborene Fehlbildung Ösophagus
Q27.0	Angeborenes Fehlen od Hypoplasie A umbilicalis	Q39.9	Angeborene Fehlbildung Ösophagus, nnbez
Q27.1	Angeborene Nierenarterienstenose	Q40.0	Angeborene hypertrophische Pylorusstenose
Q27.2	Sonst angeb Fehlbildung Nierenarterie	Q40.1	Angeborene Hiatushernie
Q27.3	Arteriovenöse Fehlbildung periphere Gefäße	Q40.2	Sonst nbez angeborene Fehlbildungen Magen
Q27.4	Angeborene Phlebektasie	Q40.3	Angeborene Fehlbildung Magen,nnbez
Q27.8	Sonst nbez angeb Fehlbildungen peripheres Gefäßsystem	Q40.8	Sonst nbez angeb Fehlbildungen oberer Verdauungstrakt
Q27.9	Angeb Fehlbildung peripheres Gefäßsystem, nnbez	Q40.9	Angeborene Fehlbildung oberer Verdauungstrakt, nnbez
Q28.00	Angeborenes art-ven Aneurysma der präzerebr Gefäße	Q41.0	Angeb(s) Fehlen, Atresie u Stenose Duodenum
Q28.01	Angeborene arteriovenöse Fistel der präzerebralen Gefäße	Q41.1	Angeb(s) Fehlen, Atresie u Stenose Jejunum
Q28.08	Sonst angeb art-ven Fehlbildg d präzerebralen Gefäße	Q41.2	Angeb(s) Fehlen, Atresie u Stenose Ileum
Q28.09	Angeborene art-ven Fehlbildg d präzerebr Gefäße, nnbez	Q41.8	Angeb(s) Fehlen, Atresie u Stenose so nbez Teile Dünndarm
Q28.10	Angeborenes Aneurysma der präzerebralen Gefäße	Q41.9	Angeb(s) Fehlen, Atresie u Stenose Dünndarm, Teil nnbez
Q28.11	Angeborene Fistel der präzerebralen Gefäße	Q42.0	Angeb(s) Fehlen, Atresie u Stenose Rektum m Fistel
Q28.18	Sonst angeborene Fehlbildg d präzerebralen Gefäße	Q42.1	Angeb(s) Fehlen, Atresie u Stenose Rektum oh Fistel
Q28.19	Angeborene Fehlbildung d präzerebralen Gefäße, nnbez	Q42.2	Angeb(s) Fehlen, Atresie u Stenose Anus m Fistel
Q28.20	Angeborenes art-ven Aneurysma d zerebralen Gefäße	Q42.3	Angeb(s) Fehlen, Atresie u Stenose Anuss oh Fistel
Q28.21	Angeborene arteriovenöse Fistel der zerebralen Gefäße	Q42.8	Angeb(s) Fehlen, Atresie u Stenose sonst Teile Dickdarm
Q28.28	Sonst angeborene art-ven Fehlbildg d zerebralen Gefäße	Q42.9	Angeb(s) Fehlen, Atresie u Stenose Dickdarm, Teil nnbez
Q28.29	Angeborene art-ven Fehlbildg d zerebr Gefäße, nnbez	Q43.0	Meckel-Divertikel
Q28.30	Angeborenes Aneurysma der zerebralen Gefäße	Q43.1	Hirschsprung-KH
Q28.31	Angeborene Fistel der zerebralen Gefäße	Q43.2	Sonstige angeborene Funktionsstörung Kolon
Q28.38	Sonstige angeborene Fehlbildungen der zerebralen Gefäße	Q43.3	Angeborene Fehlbildungen, die Darmfixation betreffen
Q28.39	Angeborene Fehlbildung d zerebr Gefäße, nnbez	Q43.40	Duplikatur Dünndarm
Q28.80	Sonstiges angeborenes Aneurysma	Q43.41	Duplikatur Kolon
Q28.81	Sonstige angeborene Fistel des Kreislaufsystems	Q43.42	Duplikatur Rektum
Q28.88	Sonst näher bez angeborene Fehlbildgen d Kreislaufsystems	Q43.49	Duplikatur Darm, nnbez
Q28.9	Angeborene Fehlbildung Kreislaufsystem, nnbez	Q43.5	Ektopia ani
Q30.0	Choanalatresie	Q43.6	Angeborene Fistel Rektum u Anus
Q31.0	Kehlkopfsegel	Q43.7	Kloakenpersistenz
Q31.1	Angeborene subglottische Stenose	Q43.8	Sonst nbez angeborene Fehlbildungen Darm
Q31.2	Hypoplasie Kehlkopf	Q43.9	Angeborene Fehlbildung Darm, nnbez
Q31.3	Laryngozele (angeboren)	Q44.0	Agenesie, Aplasie u Hypoplasie Gallenblase
Q31.5	Angeb Laryngomalazie	Q44.1	Sonst angeborene Fehlbildung Gallenblase

Q44.2	Atresie Gallengänge	Q87.5	Sonst angeb FehlbildSynd m sonst Skelettveränderungen
Q44.3	Angeborene Stenose u Striktur Gallengänge	Q87.8	Sonst nbez angeborene Fehlbildungssynde, aonkl
Q44.4	Choledochuszyste	Q89.0	Angeborene Fehlbildungen Milz
Q44.5	Sonst angeborene Fehlbildung Gallengänge	Q89.1	Angeborene Fehlbildungen Nebenniere
Q44.6	Zystische Leberkrankheit [Zystenleber]	Q89.2	Angeborene Fehlbildungen sonst endokriner Drüsen
Q44.7	Sonstige angeborene Fehlbildungen Leber	Q89.4	Siamesische Zwillinge
Q45.0	Agnesie, Aplasie u Hypoplasie Pankreas	Q89.7	Multiple angeborene Fehlbildungen, aonkl
Q45.1	Pancreas anulare	Q89.8	Sonstige nbez angeborene Fehlbildungen
Q45.2	Angeborene Pankreaszyste	Q89.9	Angeborene Fehlbildung, nnbez
Q45.3	Sonst angeb Fehlbild Pankreas u Ductus pancreaticus	Q90.0	Trisomie 21, meiotische Non-disjunction
Q45.8	Sonst nbez angeborene Fehlbildungen Verdauungssystem	Q90.1	Trisomie 21, Mosaik (mitotische Non-disjunction)
Q45.9	Angeborene Fehlbildung Verdauungssystem, nnbez	Q90.2	Trisomie 21, Translokation
Q60.1	Nierenagenesie, beidseitig	Q90.9	Down-Syndrom, nnbez
Q77.0	Achondrogenesie	Q91.0	Trisomie 18, meiotische Non-disjunction
Q77.1	Thanatophore Dysplasie	Q91.1	Trisomie 18, Mosaik (mitotische Non-disjunction)
Q77.2	Kurzripp-Polydaktylie-Syndrome	Q91.2	Trisomie 18, Translokation
Q77.3	Chondrodysplasia-punctata-Syndrome	Q91.3	Edwards-Syndrom, nnbez
Q77.4	Achondroplasie	Q91.4	Trisomie 13, meiotische Non-disjunction
Q77.5	Diastrophische Dysplasie	Q91.5	Trisomie 13, Mosaik (mitotische Non-disjunction)
Q77.6	Chondroektodermale Dysplasie	Q91.6	Trisomie 13, Translokation
Q77.7	Dysplasia spondyloepiphysaria	Q91.7	Patau-Syndrom, nnbez
Q77.8	So Osteochondrodysp m WachstStör Röhrenkn u WS	Q92.0	Vollständige Trisomie, meiotische Non-disjunction
Q77.9	Osteochondrodysp m WachstStör Röhrenkn u WS, nnbez	Q92.1	Vollständige Trisomie, Mosaik (mitotische Non-disjunction)
Q78.0	Osteogenesis imperfecta	Q92.2	Partielle Trisomie, Majorform
Q78.1	Polyostot fibrös Dysplas [Jaffé-Lichtenstein-Synd]	Q92.3	Partielle Trisomie, Minorform
Q78.2	Marmorknochenkrankheit	Q92.4	Chromosomenduplikat nur in Prometaphase sichtbar
Q78.3	Progrediente diaphysäre Dysplasie	Q92.5	Chromosomenduplikat m so komplexen Rearrangements
Q78.4	Enchondromatose	Q92.6	Überzählige Marker-Chromosomen
Q78.5	Metaphysäre Dysplasie	Q92.7	Triploidie u Polyploidie
Q78.6	Angeborene multiple Exostosen	Q92.8	Sonst nbez Trisomien u partielle Trisomien Autosomen
Q78.8	Sonstige nbez Osteochondrodysplasien	Q92.9	Trisomie u partielle Trisomie Autosomen, nnbez
Q78.9	Osteochondrodysplasie, nnbez	Q93.0	Vollständige Monosomie, meiotische Non-disjunction
Q79.0	Angeborene Zwerchfellhernie	Q93.1	Vollst Monosomie, Mosaik (mitotische Non-disjunction)
Q79.1	Sonst angeborene Fehlbildung Zwerchfell	Q93.2	Ringchromosomen u dizentrische Chromosomen
Q79.2	Exomphalus	Q93.3	Deletion kurzer Arm Chromosom 4
Q79.3	Gastroschisis	Q93.4	Deletion kurzer Arm Chromosom 5
Q79.4	Bauchdeckenaplasie-Syndrom	Q93.5	Sonstige Deletionen Chromosomenteil
Q79.5	Sonst angeborene Fehlbildung Bauchdecke	Q93.6	Deletionen, nur in Prometaphase sichtbar
Q79.6	Ehlers-Danlos-Syndrom	Q93.7	Deletionen m so komplexen Rearrangements
Q79.8	Sonst angeb Fehlbildung Muskel-Skelett-System	Q93.8	Sonstige Deletionen Autosomen
Q79.9	Angeb Fehlbildung Muskel-Skelett-System, nnbez	Q93.9	Deletion Autosomen, nnbez
Q80.0	Ichthyosis vulgaris	Q95.0	Balancierte Translokation u Insertion b normalen Individuum
Q80.1	X-chromosomal-rezessive Ichthyosis	Q95.1	Chromosomen-Inversion b normalen Individuum
Q80.2	Lamelläre Ichthyosis	Q95.2	Balanciert Rearrangement Autosomen b abn Individuum
Q80.3	Bullöse kongenitale ichthyosiforme Erythrodermie	Q95.3	Balanc Rearrangement Gonosom/Autosom b abn Individuum
Q80.4	Ichthyosis congenita gravis [Harlekinfetus]	Q95.4	Individuen m Marker-Heterochromatin
Q80.8	Sonstige Ichthyosis congenita	Q95.5	Individuen m autosomaler Bruchstelle
Q80.9	Ichthyosis congenita, nnbez	Q95.8	So balanciert Chromosom-Rearrangement u Strukt-Marker
Q81.0	Epidermolysis bullosa simplex	Q95.9	Balanciert Chromosom-Rearrangement u Strukt-Marker, nnbez
Q81.1	Epidermolysis bullosa atrophicans gravis	Q96.0	Karyotyp 45,X
Q81.2	Epidermolysis bullosa dystrophica	Q96.1	Karyotyp 46,X iso (Xq)
Q81.8	Sonstige Epidermolysis bullosa	Q96.2	Karyotyp 46,X m Gonosomenanom, ausgenomm iso (Xq)
Q81.9	Epidermolysis bullosa, nnbez	Q96.3	Mosaik, 45,X/46,XX oder 45,X/46,XY
Q82.0	Hereditäres Lymphödem	Q96.4	Mosaik, 45,X/sonstige Zelllinie(n) mit Gonosomenanomalie
Q82.1	Xeroderma pigmentosum	Q96.8	Sonstige Varianten Turner-Syndrom
Q82.2	Mastozytose (angeboren)	Q96.9	Turner-Syndrom, nnbez
Q82.3	Incontinentia pigmenti	Q97.0	Karyotyp 47,XXX
Q85.0	Neurofibromatose (nicht bösartig)	Q97.1	Weiblicher Phänotyp m mehr als drei X-Chromosomen
Q85.1	Tuberöse (Hirn-) Sklerose	Q97.2	Mosaik, Zelllinien m unterschiedl Anzahl X-Chromosomen
Q85.8	Sonstige Phakomatosen, aonkl	Q97.3	Weiblicher Phänotyp m Karyotyp 46,XY
Q85.9	Phakomatose, nnbez	Q97.8	Sonst nbez Anomalien Gonosomen b weiblichem Phänotyp
Q86.0	Alkohol-Embryopathie (mit Dysmorphien)	Q97.9	Anomalie Gonosomen b weiblichem Phänotyp, nnbez
Q86.1	Antiepileptika-Embryopathie	Q98.0	Klinefelter-Syndrom, Karyotyp 47,XXY
Q86.2	Warfarin-Embryopathie	Q98.1	Klinefelter-Synd, männl Phänotyp m > 2 X-Chromosomen
Q86.8	Sonst angeborene Fehlbildungssynd bek äußere Ursachen	Q98.2	Klinefelter-Synd, männlicher Phänotyp m Karyotyp 46,XX
Q87.0	Angeb FehlbildSynd m vorwiegender Beteiligung Gesicht	Q98.3	Sonst männlicher Phänotyp m Karyotyp 46,XX
Q87.1	Angeb FehlbildSynd vorw m Kleinwuchs einherg	Q98.4	Klinefelter-Syndrom, nnbez
Q87.2	Angeb FehlbildSynd m vorwiegend Beteiligung Extrem	Q98.5	Karyotyp 47,XYY
Q87.3	Angeb FehlbSynd m verm GewWachstum früh Kindesalter	Q98.6	Männl Phänotyp m Strukturanomalie Gonosomen
Q87.4	Marfan-Syndrom	Q98.7	Männlicher Phänotyp m Gonosomen-Mosaik

Q98.8	Sonst nbez Anomalien Gonosomen männl Phänotyp	S34.71	Verletzung Rückenmark, L1
Q98.9	Anomalie Gonosomen männl Phänotyp, nnbez	S34.72	Verletzung Rückenmark, L2
Q99.0	Chimäre 46,XX/46,XY	S34.73	Verletzung Rückenmark, L3
Q99.1	Hermaphroditismus verus mit Karyotyp 46,XX	S34.74	Verletzung Rückenmark, L4
Q99.2	Fragiles X-Chromosom	S34.75	Verletzung Rückenmark, L5
Q99.8	Sonstige nbez Chromosomenanomalien	S34.76	Verletz RM, S1
Q99.9	Chromosomenanomalie, nnbez	S34.77	Verletz RM, S2-S5
R09.0	Asphyxie	S34.8	Verletz so u nnbez Nerven i Höhe Abd LumbosakrGeg Becken
R57.0	Kardiogener Schock	S35.0	Verletzung Aorta abdominalis
R57.1	Hypovolämischer Schock	S35.1	Verletzung V cava inferior
R57.2	Septischer Schock	S35.2	Verletzung Truncus coeliacus od A mesenterica
R57.8	Sonstige Formen Schock	S35.3	Verletzung V portae od V lienalis
S02.1	Schädelbasisfraktur	S35.4	Verletzung von Blutgefäßen Niere
S02.3	Fraktur Orbitaboden	S35.5	Verletzung von Blutgefäßen Iliakalregion
S06.1	Traumatisches Hirnödem	S35.7	Verletz mehr Blutgef in Höhe Abd LumbosakrGeg Becken
S06.20	Diffuse Hirn- u Kleinhirnverletzung, nnbez	S35.8	Verletzung so Blutgef in Höhe Abd LumbosakrGeg Becken
S06.21	Diffuse Hirnkontusionen	S35.9	Verletzung nnbez Blutgefäß in Höhe Abd Lumbosakr Becken
S06.22	Diffuse Kleinhirnkontusionen	S36.00	Verletzung Milz, nnbez
S06.23	Multiple intrazerebrale u zerebellare Hämatome	S36.01	Hämatom Milz
S06.28	Sonstige diffuse Hirn-/Kleinhirnverletzungen	S36.02	Kapselriß Milz, o größeren Einriß Parenchym
S06.30	Umschriebene Hirn-/Kleinhirnverletzung, nnbez	S36.03	Rißverletzung Milz m Beteiligung Parenchym
S06.31	Umschriebene Hirnkontusion	S36.04	Massive Parenchymruptur Milz
S06.32	Umschriebene Kleinhirnkontusion	S36.08	Sonstige Verletzungen Milz
S06.33	Umschriebenes zerebrales Hämatom	S36.10	Verletzung Leber, nnbez
S06.34	Umschriebenes zerebellares Hämatom	S36.11	Prellung u Hämatom Leber
S06.38	Sonst umschriebene Hirn-/Kleinhirnverletzungen	S36.12	Rißverletzung Leber, nnbez
S06.4	Epidurale Blutung	S36.13	Leichte Rißverletzung Leber
S06.5	Traumatische subdurale Blutung	S36.14	Mittelschwere Rißverletzung Leber
S06.6	Traumatische subarachnoidale Blutung	S36.15	Schwere Rißverletzung Leber
S12.0	Fraktur 1. Halswirbel	S36.16	Sonstige Verletzungen Leber
S12.1	Fraktur 2. Halswirbel	S36.17	Verletzung Gallenblase
S12.21	Fraktur 3. Halswirbel	S36.18	Verletzung Gallengang
S12.22	Fraktur 4. Halswirbel	S36.20	Verletzung Pankreas, Teil nnbez
S12.23	Fraktur 5. Halswirbel	S36.21	Verletzung Pankreas, Kopf
S12.24	Fraktur 6. Halswirbel	S36.22	Verletzung Pankreas, Körper
S12.25	Fraktur 7. Halswirbel	S36.23	Verletzung Pankreas, Schwanz
S12.7	Multiple Frakturen Halswirbelsäule	S36.29	Verletzung Pankreas, sonst u mehrere Teile
S12.9	Fraktur im Bereich Hals, Teil nnbez	S36.3	Verletzung Magen
S13.11	Luxation Halswirbel, C1/C2	S36.40	Verletzung Dünndarm, Teil nnbez
S13.12	Luxation Halswirbel, C2/C3	S36.41	Verletzung Duodenum
S13.13	Luxation Halswirbel, C3/C4	S36.49	Verletzung sonst u mehrere Teile Dünndarm
S13.14	Luxation Halswirbel, C4/C5	S36.50	Verletzung Dickdarm, Teil nnbez
S13.15	Luxation Halswirbel, C5/C6	S36.51	Verletzung Colon ascendens
S13.16	Luxation Halswirbel, C6/C7	S36.52	Verletzung Colon transversum
S13.17	Luxation Halswirbel, C7/T1	S36.53	Verletzung Colon descendens
S22.44	Rippenserienfraktur, m Beteiligung vier u mehr Rippen	S36.54	Verletzung Colon sigmoideum
S22.5	Instabiler Thorax	S36.59	Verletzung sonst u mehrere Teile Dickdarm
S27.0	Traumatischer Pneumothorax	S36.6	Verletzung Rektum
S27.1	Traumatischer Hämatothorax	S36.7	Verletzung mehrerer intraabdominaler Organe
S27.2	Traumatischer Hämatothorax	S36.81	Verletzung Peritoneum
S27.31	Prellung u Hämatom Lunge	S36.82	Verletzung Mesenterium
S27.32	Rißverletzung Lunge	S36.83	Verletzung Retroperitoneum
S27.5	Verletzung Trachea, Pars thoracica	S36.88	Verletzung sonstige intraabdominale Organe
S27.7	Multiple Verletzungen intrathorakaler Organe	S36.9	Verletzung eines nnbez intraabdominalen Organes
S27.81	Verletzung Zwerchfell	S37.00	Verletzung Niere, nnbez
S27.83	Verletzung Ösophagus, Pars thoracica	S37.01	Prellung u Hämatom Niere
S28.0	Brustkorbzerquetschung	S37.02	Rißverletzung Niere
S32.89	Fraktur, sonst u multiple Teile Becken	S37.03	Komplette Ruptur Nierenparenchym
S34.0	Kontusion Ödem lumbales RM [Conus medullaris]	S37.1	Verletzung Harnleiter
S34.10	Kompl QS-Verletz lumbal RM	S37.20	Verletzung Harnblase, nnbez
S34.11	Inkompl QS-Verletz lumbal RM	S37.21	Prellung Harnblase
S34.18	Sonst Verletz lumbal RM	S37.22	Ruptur Harnblase
S34.2	Verletz von Nervenwurzeln Lendenwirbelsäule Kreuzbein	S37.28	Sonstige Verletzungen Harnblase
S34.30	Kompl traumat Cauda- (equina-) Synd	S37.30	Verletzung Harnröhre, nnbez
S34.31	Inkompl traumat Cauda- (equina-) Synd	S37.31	Verletzung Harnröhre, Pars membranacea
S34.38	So u nnbez Verletz Cauda equina	S37.32	Verletzung Harnröhre, Pars spongiosa
S34.4	Verletzung Plexus lumbosacralis	S37.33	Verletzung Harnröhre, Pars prostatica
S34.5	Verletz sympath Nerven Lendenw-/Kreuzbein-/Beckenreg	S37.38	Verletzung Harnröhre, sonst Teile
S34.6	Verletz ein/mehr periph Nerv Abd LumbosakrGeg Becken	S37.4	Verletzung Ovar
S34.70	Verletz lumbal RM, Höhe nnbez	S37.5	Verletzung Tuba uterina

S37.6	Verletzung Uterus	T38.7	Vergiftung, Androgene u verwandte Anabolika
S37.7	Verletzung mehrerer Harnorgane u Beckenorgane	T38.8	Vergift, sonst u nnbez Hormone u synthet Ersatzstoffe
S37.81	Verletzung Nebenniere	T38.9	Vergiftung, sonst u nnbez Hormon-Antagonisten
S37.82	Verletzung Prostata	T39.0	Vergiftung, Salizylate
S37.83	Verletzung Bläschendrüse [Vesicula seminalis]	T39.1	Vergiftung, 4-Aminophenol-Derivate
S37.84	Verletzung Samenleiter	T39.2	Vergiftung, Pyrazolon-Derivate
S37.88	Verletzung sonst Beckenorgane	T39.3	Vergiftung, sonst nichtsteroidale Antiphlogistika [NSAID]
S37.9	Verletzung nnbez Harnorgan od Beckenorgan	T39.4	Vergiftung, Antirheumatika, aonkl
S38.0	Zerquetschung äußere Genitalorgane	T39.8	Vergift, so nichtopioidhalt Analgetika u Antipyretika, aonkl
S38.1	Zerquetschung so u nnbez Teile Abd LumbosakrGeg Becken	T39.9	Vergift nichtopioidhalt Analget/Antipyret/Antirheumat, nnbez
S38.2	Traumatische Amputation äußere Genitalorgane	T40.0	Vergiftung, Opium
S38.3	Traumat Abtrenn so u nnbez Teile Abd LumbosakrGeg Becken	T40.1	Vergiftung, Heroin
S39.0	Verletzung Muskeln Sehnen Abd LumbosakrGeg Becken	T40.2	Vergiftung, sonstige Opioide
S39.6	Verletz ein/mehr intraabd Org m Bet ein/mehr Beckenorg	T40.3	Vergiftung, Methadon
S39.7	Multiple Verletzung Abdomen LumbosakrGeg Becken	T40.4	Vergiftung, sonstige synthetische Betäubungsmittel
S39.80	PenisFx	T40.5	Vergiftung, Kokain
T27.0	Verbrennung des Kehlkopfes und der Trachea	T40.6	Vergiftung, sonstige u nnbez Betäubungsmittel
T27.1	Verbr des Kehlkopfes u der Trachea m Beteilig der Lunge	T40.7	Vergiftung, Cannabis (-Derivate)
T27.2	Verbrennung sonstige Teile Atemwege	T40.8	Vergiftung, Lysergid [LSD]
T27.3	Verbrennung der Atemwege, Teil nicht näher bezeichnet	T40.9	Vergiftung, sonst u nnbez Psychodysleptika [Halluzinogene]
T27.4	Verätzung des Kehlkopfes und der Trachea	T41.0	Vergiftung, Inhalationsanästhetika
T27.5	Verätz des Kehlkopfes u der Trachea m Beteilig der Lunge	T41.1	Vergiftung, Intravenöse Anästhetika
T27.6	Verätzung sonstiger Teile der Atemwege	T41.2	Vergiftung, sonst u nnbez Allgemeinanästhetika
T27.7	Verätzung der Atemwege, Teil nicht näher bezeichnet	T41.3	Vergiftung, Lokalanästhetika
T28.0	Verbrennung des Mundes und des Rachens	T41.4	Vergiftung, Anästhetikum, nnbez
T28.1	Verbrennung des Ösophagus	T41.5	Vergiftung, therapeutische Gase
T28.2	Verbrennung sonstige Teile Verdauungstrakt	T42.0	Vergiftung, Hydantoin-Derivate
T28.3	Verbrennung innerer Organe Urogenitaltraktes	T42.1	Vergiftung, Iminostilbene
T28.4	Verbrennung sonstiger und nnbez innerer Organe	T42.2	Vergiftung, Succinimide und Oxazolidine
T28.5	Verätzung des Mundes und des Rachens	T42.3	Vergiftung, Barbiturate
T28.6	Verätzung des Ösophagus	T42.4	Vergiftung, Benzodiazepine
T28.7	Verätzung sonstiger Teile des Verdauungstraktes	T42.5	Vergiftung, gemischte Antiepileptika, aonkl
T28.8	Verätzung innerer Organe des Urogenitaltraktes	T42.6	Vergiftung, sonst Antiepileptika, Sedativa u Hypnotika
T28.9	Verätzung sonstiger und nnbez innerer Organe	T42.7	Vergiftung, Antiepileptika, Sedativa u Hypnotika, nnbez
T34.0	Erfrierung mit Gewebsnekrose des Kopfes	T42.8	Vergift, Antiparkinsonm u and zentral wirk Muskelrelax
T34.1	Erfrierung mit Gewebsnekrose des Halses	T43.0	Vergiftung, tri- u tetrazyklische Antidepressiva
T34.2	Erfrierung mit Gewebsnekrose des Thorax	T43.1	Vergiftung, Monoaminoxidase-hemmende Antidepressiva
T34.3	Erfri m Gewebsnekrose Bauchd, Lumbosakralgeg u Becken	T43.2	Vergiftung, sonst u nnbez Antidepressiva
T34.4	Erfrierung mit Gewebsnekrose des Armes	T43.3	Vergift, Antipsychotika u Neuroleptika Phenothiazin-Basis
T34.5	Erfrierung mit Gewebsnekrose Handgelenk und Hand	T43.4	Vergift, Neuroleptika Butyrophenon- u Thioxanthen-Basis
T34.6	Erfrierung m Gewebsnekrose Hüfte und Oberschenkel	T43.5	Vergiftung, sonst u nnbez Antipsychotika u Neuroleptika
T34.7	Erfrierung m Gewebsnekrose Knie und Unterschenkel	T43.6	Vergiftung, Psychostimulanzien m Mißbrauchspotential
T34.8	Erfrierung m Gewebsnekrose Knöchelregion und Fuße	T43.8	Vergiftung, sonstige psychotrope Substanzen, aonkl
T34.9	Erfrierung m Gewebsnekrose an sonst und nnbez Lok	T43.9	Vergiftung, Psychotrope Substanz, nnbez
T35.1	Erfrierung m Gewebsnekrose m Beteiligung mehr Körperreg	T44.0	Vergiftung, Cholinesterase-Hemmer
T36.0	Vergiftung, Penizilline	T44.1	Vergiftung, sonst Parasymphomimetika [Cholinergika]
T36.1	Vergiftung, Cephalosporine/and ß-Laktam-Antibiotika	T44.2	Vergiftung, Ganglienblocker, aonkl
T36.2	Vergiftung, Chloramphenicol-Gruppe	T44.3	Vergiftung, sonst Parasymplytika/Spasmyolitika, aonkl
T36.3	Vergiftung, Makrolide	T44.4	Vergiftung, Vorw Alpha-Rezeptoren-Stimulanzien, aonkl
T36.4	Vergiftung, Tetrazykline	T44.5	Vergiftung, Vorw Beta-Rezeptoren-Stimulanzien, aonkl
T36.5	Vergiftung, Aminoglykoside	T44.6	Vergiftung, Alpha-Rezeptorenblocker, aonkl
T36.6	Vergiftung, Rifamycine	T44.7	Vergiftung, Beta-Rezeptorenblocker, aonkl
T36.7	Vergiftung, Antimykotika b systemischer Anwendung	T44.8	Vergiftung, zentral wirk u adrenerge Neuronenblocker, aonkl
T36.8	Vergiftung, sonst systemisch wirkende Antibiotika	T44.9	Vergiftung so u nnbez, prim auf auton Nervensyst wirk AM
T36.9	Vergiftung, systemisch wirkendes Antibiotikum, nnbez	T45.0	Vergiftung, Antiallergika u Antiemetika
T37.0	Vergiftung, Sulfonamide	T45.1	Vergiftung, Antineoplastika u Immunsuppressiva
T37.1	Vergiftung, antimykobakterielle Arzneimittel	T45.2	Vergiftung, Vitamine, aonkl
T37.2	Vergiftung, Antimalariamittel u AM gg and Blutprotozoen	T45.3	Vergiftung, Enzyme, aonkl
T37.3	Vergiftung, sonstige Antiprotozoika	T45.4	Vergiftung, Eisen u dessen Verbindungen
T37.4	Vergiftung, Anthelminthika	T45.5	Vergiftung, Antikoagulanzen
T37.5	Vergiftung, Virostatika	T45.6	Vergiftung, Fibrinolytika u Fibrinolyse-Hemmer
T37.8	Vergiftung, so nbez system wirk Antiinfektiva u Antiparasitika	T45.7	Vergift, Antikoagul-Antagonist, Vit K u sonst Koagulanzen
T37.9	Vergiftung, system wirk Antiinfektiv u Antiparasitikum, nnbez	T45.8	Vergift, sonst prim syst u auf Blut wirk Mittel, aonkl
T38.0	Vergiftung, Glukokortikoide u synthetische Analoga	T45.9	Vergift, prim systemisch u auf Blut wirk Mittel, nnbez
T38.1	Vergiftung, Schilddrüsenhormone u Ersatzstoffe	T46.0	Vergift, Herzglykoside u Arzneimittel m ähnlicher Wirkung
T38.2	Vergiftung, Thyreostatika	T46.1	Vergiftung, Kalziumantagonisten
T38.3	Vergift, Insulin u orale blutzuckersenk Arzneim [Antidiab]	T46.2	Vergiftung, sonst Antiarrhythmika, aonkl
T38.4	Vergiftung, orale Kontrazeptiva	T46.3	Vergiftung, Koronardilatatoren, aonkl
T38.5	Vergiftung, sonstige Östrogene u Gestagene	T46.4	Vergift, Angiotens-KonversEnzym-Hemmer [ACE-Hemmer]
T38.6	Vergift, Antigonadotrop, Antiöstrogen u Antiandrogen, aonkl	T46.5	Vergiftung, sonst Antihypertensiva, aonkl

T46.6	Vergift, Antihyperlipidämika u Arzneimittel gg Arteriosklerose	T56.4	Toxische Wirkung, Kupfer u dessen Verbindungen
T46.7	Vergiftung, periphere Vasodilatoren	T56.5	Toxische Wirkung, Zink u dessen Verbindungen
T46.8	Vergiftung, Antivarikosa, einschl Verödungsmittel	T56.6	Toxische Wirkung, Zinn u dessen Verbindungen
T46.9	Vergift, so u nbezt prim auf Herz-Kreislaufsystem wirk Mittel	T56.7	Toxische Wirkung, Beryllium u dessen Verbindungen
T47.0	Vergiftung, Histamin-H2-Rezeptorenblocker	T56.8	Toxische Wirkung, sonstige Metalle
T47.1	Vergiftung, sonst Antazida u Magensekretionshemmer	T56.9	Toxische Wirkung, Metall, nbezt
T47.2	Vergiftung, stimulierende Laxanzien	T57.0	Toxische Wirkung, Arsen u dessen Verbindungen
T47.3	Vergiftung, salinische u osmotische Laxanzien	T57.1	Toxische Wirkung, Phosphor u dessen Verbindungen
T47.4	Vergiftung, sonstige Laxanzien	T57.2	Toxische Wirkung, Mangan u dessen Verbindungen
T47.5	Vergiftung, Digestiva	T57.3	Toxische Wirkung, Blausäure
T47.6	Vergiftung, Antidiarrhoika	T57.8	Toxische Wirkung, sonst nbezt anorganische Substanzen
T47.7	Vergiftung, Emetika	T57.9	Toxische Wirkung, Anorganische Substanz, nbezt
T47.8	Vergift, sonst primär auf Magen-Darmtrakt wirk Mittel	T58	Toxische Wirkung von Kohlenmonoxid
T47.9	Vergift, primär auf Magen-Darmtrakt wirk Arzneim, nbezt	T59.0	Toxische Wirkung, Stickstoffoxide
T48.0	Vergift, Oxytozin [Ocytocin] u ähnlich wirk Wehenmittel	T59.1	Toxische Wirkung, Schwefeldioxid
T48.1	Vergiftung, Muskelrelaxanzien [neuromuskuläre Blocker]	T59.2	Toxische Wirkung, Formaldehyd
T48.2	Vergiftung, so u nbezt, primär auf Muskulatur wirk Mittel	T59.3	Toxische Wirkung, Tränengas
T48.3	Vergiftung, Antitussiva	T59.4	Toxische Wirkung, Chlorgas
T48.4	Vergiftung, Expektoranzien	T59.5	Toxische Wirkung, Fluorgas u Fluorwasserstoff
T48.5	Vergiftung, Arzneimittel gg ErkältungskH	T59.6	Toxische Wirkung, Schwefelwasserstoff
T48.6	Vergiftung, Antiasthmika, aonkl	T59.7	Toxische Wirkung, Kohlendioxid
T48.7	Vergift, sonst u nbezt primär auf das Atmungssyst wirk Mittel	T60.0	Tox Wirk, Organophosphat- u Carbamat-Insektizide
T49.0	Vergift Antimykot/Antiinfekt/Antiphlog z lok Anwend, aonkl	T60.1	Toxische Wirkung, Halogenierte Insektizide
T49.1	Vergiftung, Antipruriginosa	T60.2	Toxische Wirkung, sonstige Insektizide
T49.2	Vergift, Adstringenzien u Detergenzien zur lokalen Anwend	T60.3	Toxische Wirkung, Herbizide u Fungizide
T49.3	Vergift hauterweich, -pfleg [Demulzenzien] u -schütz Mittel	T60.4	Toxische Wirkung, Rodentizide
T49.4	Vergift Keratolyt, Keratoplast u so AM u Präp zur Haarbeh	T60.8	Toxische Wirkung, sonst Schädlingsbekämpfungsmittel
T49.5	Vergiftung, Ophthalmika	T60.9	Toxische Wirkung, Schädlingsbekämpfungsmittel, nbezt
T49.6	Vergift, in HNO-Heilkunde angewend Arzneimittel u Präp	T61.0	Ciguatera-Fischvergiftung
T49.7	Vergiftung, Dentalpharmaka b topischer Anwendung	T61.1	Scombroid-Fischvergiftung
T49.8	Vergiftung, sonst Mittel zur topischen Anwendung	T61.2	Sonst Vergiftung d Fische u Schalentiere
T49.9	Vergiftung, Mittel zur topischen Anwendung, nbezt	T61.8	Toxische Wirkung sonst eßbarer Meerestiere
T50.0	Vergiftung, Mineralokortikoide u deren Antagonisten	T61.9	Toxische Wirkung nbezt eßbares Meerestier
T50.1	Vergiftung, Schleifendiuretika [High-ceiling-Diuretika]	T62.0	Toxische Wirkung, verzehrte Pilze
T50.2	Vergift, Carboanhydr-Hemm Benzothiadiaz-Deriv und Diuret	T62.1	Toxische Wirkung, verzehrte Beeren
T50.3	Vergift, auf Elektrolyt-, Kalorien- u Wasserhaush wirk Mittel	T62.2	Tox Wirk, sonst verzehrte Pflanze(n) od Teil(e) davon
T50.4	Vergiftung, auf Harnsäurestoffwechsel wirkend AM	T62.8	Tox Wirk so nbezt schäd Subst, m Nahrung aufgenomm
T50.5	Vergiftung, Appetitzügler	T62.9	Tox Wirk schäd Substanz, m Nahrung aufgenomm, nbezt
T50.6	Vergiftung, Antidote u Chelatbildner, aonkl	T63.0	Toxische Wirkung, Schlangengift
T50.7	Vergiftung, Analeptika u Opioid-Rezeptor-Antagonisten	T63.1	Toxische Wirkung, Gift andr Reptilien
T50.8	Vergiftung, Diagnostika	T63.2	Toxische Wirkung, Skorpiongift
T51.1	Toxische Wirkung, Methanol	T63.3	Toxische Wirkung, Spinnengift
T51.2	Toxische Wirkung, 2-Propanol	T63.4	Toxische Wirkung, Gift sonstiger Arthropoden
T51.3	Toxische Wirkung, Fuselöl	T63.5	Toxische Wirkung d Kontakt m Fischen
T52.0	Toxische Wirkung, Erdölprodukte	T63.6	Toxische Wirkung d Kontakt m sonst Meerestieren
T52.1	Toxische Wirkung, Benzol	T63.8	Toxische Wirkung d Kontakt m sonst giftigen Tieren
T52.2	Toxische Wirkung, Benzol-Homologe	T63.9	Toxische Wirkung d Kontakt m nbezt giftigen Tier
T52.3	Toxische Wirkung, Glykole	T64	Tox Wirk Aflatoxin u so Mykotoxin in kontamin Lebensm
T52.4	Toxische Wirkung, Ketone	T65.0	Toxische Wirkung, Zyanide
T52.8	Toxische Wirkung, sonst organische Lösungsmittel	T65.1	Toxische Wirkung, Strychnin u dessen Salze
T52.9	Toxische Wirkung, organisches Lösungsmittel, nbezt	T65.2	Toxische Wirkung, Tabak und Nikotin
T53.0	Toxische Wirkung, Tetrachlorkohlenstoff	T65.3	Tox Wirk, Nitro- u Aminoderivate von Benzol u Homologen
T53.1	Toxische Wirkung, Chloroform	T65.4	Toxische Wirkung, Schwefelkohlenstoff
T53.2	Toxische Wirkung, Trichloräthylen	T65.5	Tox Wirk Glyceroltrinitrat, Sauerstoffsäure Stickst/Ester
T53.3	Toxische Wirkung, Tetrachloräthylen	T65.6	Toxische Wirkung, Farben u Farbstoffe, aonkl
T53.4	Toxische Wirkung, Dichlormethan	T68	Hypothermie
T53.5	Toxische Wirkung, Fluorchlorkohlenwasserstoffe [FCKW]	T75.1	Ertrinken u nichttödliches Untertauchen
T53.6	Tox Wirk, so halogenierte aliphath Kohlenwasserstoffe	T78.3	Angioneurotisches Ödem
T53.7	Tox Wirk, so halogenierte aromath Kohlenwasserstoffe	T79.0	Luftembolie (traumatisch)
T53.9	Tox Wirk halogen aliphath/aromat Kohlenwasserstoffe, nbezt	T79.1	Fettembolie (traumatisch)
T54.0	Toxische Wirkung, Phenol u dessen Homologe	T79.4	Traumatischer Schock
T54.1	Toxische Wirkung, sonst ätzende organische Verbindungen	T79.5	Traumatische Anurie
T54.2	Toxisch Wirkung, ätzende Säuren u säureähnliche Subst	T79.6	Traumatische Muskelischämie
T54.3	Toxische Wirkung, Ätzalkalien u alkaliähnliche Subst	T79.7	Traumatisches subkutanes Emphysem
T54.9	Toxische Wirkung, ätzende Substanz, nbezt	T80.0	Luftembolie nach Infus/Transfus/Injekt zu therap Zwecken
T55	Toxische Wirkung von Seifen u Detergenzien	T80.2	Infektion nach Infus/Transfus/Injekt zu therap Zwecken
T56.0	Toxische Wirkung, Blei u dessen Verbindungen	T80.3	AB0-Unverträglichkeitsreaktion
T56.1	Toxische Wirkung, Quecksilber u dessen Verbindungen	T80.4	Rh-Unverträglichkeitsreaktion
T56.2	Toxische Wirkung, Chrom u dessen Verbindungen	T80.5	Anaphylaktischer Schock d Serum
T56.3	Toxische Wirkung, Kadmium u dessen Verbindungen	T84.5	Infektion/entzündl Rkt durch eine Gelenkendothrose

T86.00	Versagen Transplantat hämatopoetischer Stammzellen	T86.49	Sonst u nnbez FunktStör/Versagen/Abstoßung Lebertranspl
T86.01	Akute Graft-versus-host-Krankheit, Grad I und II	T86.50	Durchblutungsstörung eines Hauttransplantates
T86.02	Akute Graft-versus-host-Krankheit, Grad III und IV	T86.51	Nekrose eines Hauttransplantates
T86.03	Chronische Graft-versus-host-Krankheit, begrenzte Form	T86.52	Verlust eines Hauttransplantates
T86.04	Chronische Graft-versus-host-Krankheit, ausgeprägte Form	T86.59	Sonst u nnbez Versagen u Abstoßung Hauttransplantat
T86.09	Graft-versus-host-Krankheit, nicht näher bezeichnet	T86.81	Versagen u Abstoßung Lungentransplantat
T86.10	Akute Funktionsverschlechterung eines Nierentransplantates	T86.82	Versagen u Abstoßung Pankreastransplantat
T86.11	Chron Funktionsverschlechterung eines Nierentransplantates	T86.83	Versag u Abstoß Hornhauttransplant Auge
T86.12	Verzögerte Aufnahme der Transplantatfunktion	T86.88	Versagen u Abstoßung, so transplant Organe u Gewebe
T86.19	Sonst u nnbez FunktStör, Versagen u Abstoß Nierentranspl	T86.9	Versagen u Abstoßung, nnbez transplant Organ u Gewebe
T86.2	Versagen und Abstoßung eines Herztransplantates	T87.0	Komplik d replantierte (Teile der) obere(n) Extremität
T86.3	Versagen und Abstoßung eines Herz-Lungen-Transplantates	T87.1	Komplik d replantierte (Teile der) untere(n) Extremität
T86.40	Akute Funktionsverschlechterung eines Lebertransplantates	T88.3	Maligne Hyperthermie d Anästhesie
T86.41	Chron Funktionsverschlechterung eines Lebertransplantates		

Diagnose A13-3

Z94.1	Zustand nach Herztransplantation	Z94.4	Zustand nach Lebertransplantation
Z94.2	Zustand nach Lungentransplantation	Z94.81	Z n hämatopoet StammzTx m ggw ImmSuppres
Z94.3	Zustand nach Herz-Lungen-Transplantation		

Prozedur A13-4

39.65.01†↔	Interventional lung assist (ILA)	41.01.01↔	Tx von Knochenmark Stammztl, autolog, oh IvitroAufb
39.65.10†↔	Extrakorp Membroxy (ECMO): Dauer d Beh n.n.bez.	41.04.01↔	Autol hämatop Stammztx, oh ivitroAufb
39.65.11†↔	Extrakorp Membroxy (ECMO): Dauer d Beh bis unt 48 Std	41.06.00↔	Nabelschnurblut-Stammzell-Transplantation, n.n.bez.
39.65.12†↔	Extrkrp Mmbrxy (ECMO): Dauer d Bh 48 bs unt 96 Std	41.06.01↔	Transfus v Nabelschnurblutstammzellen allogen unverwandt
39.65.13†↔	Extrakorp Membroxy (ECMO): Dauer d Beh: mehr Stunden	41.06.02↔	Transfusion von Nabelschnurblutstammzellen autogen
39.65.20†↔	Prä-ECMO-Therapie	41.06.03↔	Transfusion von Nabelschnurblutstammzellen allogen verwandt
39.65.40†↔	Extrakorporale Lungenunterstützung, pumpenlos (PECLA)	41.06.04↔	Transfus v Nabelschnurblutstammzellen, allogen, Fremdbezug
39.65.50†↔	Anw e min HerzLungenMaschine: Dauer d Beh n.n.bez.	41.07.01↔	Autol hämatop Stammztx, na ivitroAufb
39.65.51†↔	Anw e mn HzLngnMschn: Dauer d Bh bs unt 48 Std	41.09.01↔	Tx von Knochenmark Stammztl, autolog, na IvitroAufb
39.65.52†↔	Anw e mn HzLngnMschn: Dauer d Bh 48 bs unt 96 Std	55.69.00↔	Sonstige Nierentransplantation, n.n.bez.
39.65.59†↔	Anw e min HerzLungenMaschine: Dauer d Beh: mehr Std	55.69.10↔	Sonstige Nierentransplantation, allogen
41.00.00↔	Transplantation von Knochenmark Stammzellen n.n.bez.	55.69.20↔	Sonstige Nierentransplantation, syngen
41.00.05↔	Transplantation von Knochenmarkstammzellen, Fremdbezug	55.69.30↔	Sonstige Nierentransplantation, En-bloc-Transplantat
41.00.09↔	Sonstige Transplantation von Knochenmark Stammzellen	55.69.40↔	So Nierentx, NierenRetx während dess stat Aufnh
41.00.11↔	Tx v Kmrk Stzl,Stzlb n erf Tx v hämtp Stzl,oh IvtAfb	55.69.99↔	Sonstige Nierentransplantation, sonstige
41.00.18↔	Tx v Kmrk Stzl,Stzlb n erf Tx v hämtp Stzl,n IvtAfb		

Prozedur A13-5

02.11↔	Einfache Naht an der Dura mater des Gehirns	32.41.10↔	Lbkt an d L, thrksk, oh Ang e rd Lymphkt, n.n.bz.
02.12.00↔	Sonstige Rekonstruktion an den Hirnhäuten, n.n.bez.	32.41.11↔	Lbkt an d L,thrksk,oh Ang rd Lymphkt,oh brnchpl o angiopl Erw
02.12.10↔	Sonst Rekonstruktion an den Hirnhäuten ohne Kranioplastik	32.41.12↔	Lbkt an d L, thrksk, oh Ang e rd Lymphkt, m brnchpl Erw
02.12.20↔	Sonst Rekonstruktion an den Hirnhäuten mit Kranioplastik	32.41.13↔	Lbkt an d L, thrksk, oh Ang e rd Lymphkt, m angiopl Erw
02.12.21↔	Sonst Duraplastik mit Kranioplastik an der Konvexität	32.41.14↔	Lbkt an d L,thrksk,oh Ang rd Lymphkt,m brnchpl u angiopl Erw
02.12.22↔	So Durapl m Kranioplastik a kraniozervikalen Übergang	32.41.19↔	Lobekt an d Lu, thoraksk, oh Ang e rad Lymphekt, so
02.12.99↔	Sonstige Rekonstruktion an den Hirnhäuten, sonstige	32.41.20↔	Lobekt an d Lu, thoraksk, m radik Lymphekt, n.n.bez.
02.34↔	Ventrikelschunt zu Bauchhöhle und Bauchorganen	33.34.10↔	Thorakoplastik, partiell
02.39↔	Sonst Operationen zum Einrichten einer Ventrikeldrainage	33.34.20↔	Thorakoplastik, komplett
02.41.00↔	Spülung und Exploration eines Ventrikelschunts, n.n.bez.	33.34.99↔	Thorakoplastik, sonstige
02.41.10↔	Spülung u Exploration eines Ventrikelschunts, zentraler Teil	33.39↔	Sonstiger chirurgischer Lungenkollaps
02.41.20↔	Spülung u Exploration eines Ventrikelschunts, peripherer Teil	34.02↔	Probethorakotomie
02.41.99↔	Spülung und Exploration eines Ventrikelschunts, sonstige	34.84↔	Sonstige plastische Rekonstruktion am Zwerchfell
02.42.00↔	Ersetzen eines Ventrikelschunts, n.n.bez.	38.84.00↔	Sonstiger chirurgischer Verschluss der Aorta, n.n.bez.
02.42.10↔	Ersetzen eines Ventrikelschunts, zentraler Teil	38.84.10↔	Sonstiger chirurgischer Verschluss der thorakalen Aorta
02.42.20↔	Ersetzen eines Ventrikelschunts, peripherer Teil	38.84.20↔	Sonstr chirurgischer Verschluss der Aorta abdominalis
02.42.99↔	Ersetzen eines Ventrikelschunts, sonstige	38.84.99↔	Sonstiger chirurgischer Verschluss der Aorta, sonstige
02.43↔	Entfernen eines Ventrikelschunts	38.85.00↔	So chir Verschluss von and thorakalen Gef, n.n.bez.
03.51↔	Plastische Rekonstruktion an einer spinalen Meningozele	38.85.10↔	So chir Verschluss von and thorakalen Aa, n.n.bez.
03.52↔	Plastische Rekonstruktion an einer spinalen Myelomeningozele	38.85.11↔	Sonstiger chirurgischer Verschluss der A. subclavia
03.59.10↔	S Plst Rk u Op an Strkt d Spnlkn, Vrschl e Diastmtmylie	38.85.12↔	Sonstiger chirurgischer Verschluss der A. pulmonalis
03.59.11↔	S Plst Rk u Op an Strkt d Spnlkn, Drchtr e Flm trmnl	38.85.13↔	Sonstr chirurgischer Verschluss des Truncus brachiocephalicus
03.59.12↔	S Plst Rk u Op an Strkt d Spnlkn, Vrschl e spn Fstl	38.85.19↔	So chir Verschluss von and thorakalen Aa, sonstige
03.59.13↔	S Plst Rk u Op an Strkt d Spnlkn, Spnl Drpl	38.85.20↔	So chir Verschluss von thorakalen Venen, n.n.bez.
03.59.99↔	So Plast Reko und Op an Strukturen d Spinalkanals, so	38.85.21↔	Sonstiger chirurgischer Verschluss der V. cava superior
03.6↔	Lösung von Adhäsionen an Rückenmark und Nervenwurzeln	38.85.22↔	Sonstiger chirurgischer Verschluss der V. pulmonalis
31.73↔	Verschluss einer anderen trachealen Fistel	38.85.23↔	Sonstiger chirurgischer Verschluss der V. subclavia
32.41.00↔	Thorakoskopische Lobektomie an der Lunge, n.n.bez.	38.85.28↔	So chir Verschluss von sonst tiefen thorakalen Venen

38.85.29↔	So chir Verschluss von thorakalen Venen, sonstige	46.11↔	Temporäre Kolostomie
38.85.99↔	So chir Verschluss von and thorakalen Gef, sonstige	46.13↔	Permanente Kolostomie
39.52.00↔	Sonstige Korrektur eines Aneurysmas, n.n.bez.	46.14↔	Verzögerte Eröffnung einer Kolostomie
39.52.10↔	So Korr e Aneur von Blutgefäßen an Kopf u Ha, n.n.bez.	46.20↔	Ileostomie, n.n.bez.
39.52.11↔	Sonstige Korrektur e Aneur von intrakr Blutgefäßen	46.21↔	Temporäre Ileostomie
39.52.19↔	So Korr e Aneur von Blutgefäßen an Kopf und Ha, so	46.23↔	Sonstige permanente Ileostomie
39.52.20↔	Sonstige Korrektur eines Aneurysmas der Aorta, n.n.bez.	46.24↔	Verzögerte Eröffnung einer Ileostomie
39.52.21↔	S offn Chr Krr Aneur d Art ascndns,d Artbnngs u d thr Art	46.31↔	Verzögerte Eröffnung einer anderen Enterostomie
39.52.22↔	Sonstige offen Chir Korrektur eines Aneur der Aort abd	46.33↔	Anlage eines Duodenostomie
39.52.29↔	Sonstige Korrektur eines Aneurysmas der Aorta, sonstige	46.34↔	Offen chirurgische Anlage einer Jejunostomie
39.54.00↔	Re-entry Operation, n.n.bez.	46.39.00↔	Sonstige Enterostomie, n.n.bez.
39.54.10↔	Re-entry Operation, thorakale Aorta	46.39.10↔	Sonst Enterostomie, Anlage einer Bishop-Koop-Anastomose
39.54.20↔	Re-entry Operation, Aorta abdominalis	46.39.99↔	Sonstige Enterostomie, sonstige
39.54.99↔	Re-entry Operation, sonstige	46.43.00↔	Sonst Revision eines künstlichen Dickdarstomas, n.n.bez.
42.51.00↔	Intrathorakale Ösophagoösophagostomie, n.n.bez.	46.43.10↔	Plastische Erweiterung oder Einengung eines Kolostomas
42.51.10↔	Intrthr Ösophst,Rk d Ösophpas b Atsrie u Vers kng ösoph Fstl	46.43.11↔	Neueinpflanzung eines Kolostomas
42.51.99↔	Intrathorakale Ösophagoösophagostomie, sonstige	46.43.12↔	Abtragung des vorverlagerten Teiles eines Kolostomas
44.64↔	Gastropexie	46.43.20↔	Umwandlung eines Kolostomas in ein kontinentes Stoma
44.66↔	So Massnahm zur Reko d ösophagogastrischen Spinktfunkt	46.43.99↔	Sonst Revision eines künstlichen Dickdarstomas, sonst
44.67.00↔	Lprsk Mssnmh z Rk d ösphggstrschn Spnktnkt, n.n.bz.	46.50↔	Verschluss eines intestinalen Stomas, n.n.bez.
44.67.10↔	Lsk Msn z Rk d ösphggstrschn Spnktnkt, Krdplstk, Lsk	46.51.00↔	Verschluss eines Dünndarm-Stomas, n.n.bez.
44.67.20↔	Lsk Msn z Rk d ösphggstr Spnktnkt, (Hm)Fndplktio, Lsk	46.51.10↔	Verschluss eines doppelläufigen Dünndarm-Stomas
44.67.99↔	Lprsk Mssnmh z Rk d ösphggstrschn Spnktnkt, so	46.51.20↔	Verschluss eines endständigen Dünndarm-Stomas
45.61↔	Multiple Segmentresektion am Dünndarm	46.51.99↔	Verschluss eines Dünndarm-Stomas, sonstige
45.62↔	Sonstige Teilresektion am Dünndarm	46.52.00↔	Verschluss einer Kolostomie, n.n.bez.
45.63.00↔	Totalexstirpation des Dünndarms, n.n.bez.	46.52.10↔	Verschluss einer doppelläufigen Kolostomie
45.63.99↔	Totalexstirpation des Dünndarms, sonstige	46.52.20↔	Verschluss einer endständigen Kolostomie
45.71↔	Multiple Segmentresektion am Dickdarm	46.52.99↔	Verschluss einer Kolostomie, sonstige
45.72↔	Zäkumresektion	46.62↔	Sonstige Fixierung des Dünndarms
45.73↔	Hemikolektomie rechts	46.80↔	Intra-abdominale Manipulation am Darm, n.n.bez.
45.74↔	Resektion des Colon transversum	48.1↔	Proktostomie
45.75↔	Hemikolektomie links	48.74↔	Rektorektostomie
45.76↔	Sigmoidektomie	49.79.00↔	Sonstige Rekonstruktion am Analsphinkter, n.n.bez.
45.79.00↔	Sonstige Teilresektion am Dickdarm, n.n.bez.	49.79.10↔	Anteriore Anorektoplastik
45.79.10↔	Segmentresektion am Dickdarm	49.79.11↔	Posteriore sagittale Anorektoplastik
45.79.11↔	Resektion multipler Dickdarmsegmente	49.79.12↔	Erw Pst sgt Anrktpl m Engrffn an Nchbrngnn
45.79.12↔	Subtotale Kolektomie	49.79.13↔	Abdper oder sakroabdominoperineale Durchzugsoperation
45.79.20↔	Erweiterte Sigmaresektion	49.79.14↔	Anoproktoplastik
45.79.21↔	Erweiterte Hemikolektomie rechts und links	49.79.15↔	Sonstige plastische Rekonstruktion b anorektalen Anom
45.79.22↔	Erweiterte subtotale Kolonresektion	49.79.99↔	Sonstige Rekonstruktion am Analsphinkter, sonstige
45.79.29↔	Sonstige erweiterte Teilresektion am Dickdarm	53.7↔	Operation einer Zwerchfellhernie, abdominaler Zugang
45.79.99↔	Sonstige Teilresektion am Dickdarm, sonstige	53.80↔	Op e Zwerchfellhernie d thorakalen Zugang, n.n.bez.
45.90↔	Intestinale Anastomose, n.n.bez.	53.81↔	Plikatur des Zwerchfells
45.91↔	Dünndarm-Dünndarm-Anastomose	53.82↔	Operation einer parasternalen Hernie
45.92↔	Anastomose des Dünndarms zum Rektumstumpf	54.62↔	Verzögerter Verschluss einer granulierenden Abdominalwunde
45.93↔	Sonstige Dünndarm-Dickdarm-Anastomose	54.64.00↔	Naht am Peritoneum, n.n.bez.
45.94↔	Dickdarm-Dickdarm-Anastomose	54.64.10↔	Nht a Prtn, Nht v Msntrium, Omntm mjs o mns (n Vrltz)
45.95↔	Anastomose zum Anus	54.64.99↔	Naht am Peritoneum, sonstige
46.01↔	Exteriorisation des Dünndarms	54.71.00↔	Versorgung einer Gastroschisis, n.n.bez.
46.02↔	Resektion eines exteriorisierten Dünndarmsegments	54.71.10↔	Versorgung e Gastroschisis, mit Transplantat od Proth
46.03↔	Exteriorisation des Dickdarms	54.71.99↔	Versorgung einer Gastroschisis, sonstige
46.04↔	Resektion eines exteriorisierten Dickdarmsegments	57.86↔	Plastische Rekonstruktion bei Exstrophie der Harnblase
46.10↔	Kolostomie, n.n.bez.		

Prozedur A13-6

00.50.00↔	Implnt e Rsynchrhrzsm oh Ang v Df,kmpl Syst [CRTP],nbnz	00.54.12↔	Ersetz nur d Pulsgener e Resynchrdfibr [CRTD]
00.50.10↔	Implnt Rsynchrtrtm oh Abgbn v Df m d Mögl d Frnüb(CRTP)	00.54.99↔	Implnt o Erstz nr d Plsgnr e Rsynchrdfbr [CRTD], S
00.50.51↔	Implant e Synchsyst, linksvent Pacing, Zweikammersystem	35.10↔	Valvuloplastik a offenen Herz, ohne Ers, Klap Ni bez
00.50.52↔	Implant e Synchsyst, linksvent Pacing, Dreiksys	35.11.00↔	Valvplast d Aortklapp a off Herz, oh Ers, n.n.bez.
00.50.99↔	Implnt e Rsynchrhrzsm oh Ang v Df, kmpl Syst [CRTP], S	35.11.10↔	Valvulotomie der Aortenklappe am offenen Herzen
00.51.00↔	Implant e Resynchrdfibr, kompl Syst [CRTD], n.n.bez.	35.11.20↔	Rk d Artklpp a off Hz, oh Ers, b kng Klppnm d Hz
00.51.10↔	Implnt e Rsynchrdfibrlltrs m d Mögl d Frnüb(CRTD)	35.11.99↔	Valvuloplastik d Aortklapp a off Herz, oh Ers, So
00.51.99↔	Implant e Resynchrdfibr, kompl System [CRTD], So	35.12.00↔	Valvplast d Mitrkl a off Herz, oh Ers, n.n.bez.
00.53.00↔	Implnt o Erstz nr d Plsgnr e Rsynchrhrzschrm [CRTP],nbnz	35.12.10↔	Valvulotomie der Mitralklappe am offenen Herzen
00.53.11↔	Systemumstellung b Resynchrhrzschrm [CRTP]	35.12.11↔	Segelrekonstruktion der Mitralklappe am offenen Herzen
00.53.99↔	Implnt o Erstz nr d Plsgnr e Rsynchrhrzschrm [CRTP], S	35.12.20↔	Rk d Mtrkl a off Hz, oh Ers, b kng Klppnm d Hz
00.54.00↔	Implnt o Erstz nr d Plsgnr e Rsynchrdfbr [CRTD],nbnz	35.12.99↔	Valvuloplastik d Mitrkl a off Herz, oh Ers, sonstige
00.54.10↔	Implant nur d Pulsgener e Resynchrdfibr [CRTD]	35.13.00↔	Valvplast d Pulmklapp a off Herz, oh Ers, n.n.bez.
00.54.11↔	Systemumstellung bei Resynchronisationdefibrillator [CRT-D]	35.13.10↔	Valvulotomie der Pulmonalklappe am offenen Herzen

35.13.20↔	Rk d Plmkpp a off Herz, oh Ers, b kng Klppnm d Hr	35.54↔	Korrektur von Endokardkissendefekten (AV-Kanal) mit Prothese
35.13.99↔	Valvuloplastik d Pulmklapp a off Herz, oh Ers, so	35.60↔	Korrektur e nicht bez Herzseptumdefektes mit BioGraft
35.14.00↔	Valvplast d Trikusklap a off Herz, oh Ers, n.n.bez.	35.61↔	Korrektur eines Vorhofseptumdefektes mit Bio-Graft
35.14.10↔	Valvulotomie der Trikuspidalklappe am offenen Herzen	35.62↔	Korrektur eines Ventrikelseptumdefektes mit Bio-Graft
35.14.11↔	Segelrekonstruktion der Trikuspidalklappe am offenen Herzen	35.63↔	Korr von Endokardkissendefekten (AV-Kanal) mit Bio-Graft
35.14.20↔	Rk d Trkspklp a off Herz, oh Ers, b kng Klppnm d Hr	35.70↔	Sonstige Ni näh bez Korr von Ni näh bez Herzseptdef
35.14.99↔	Valvuloplastik d Trikusklap a off Herz, oh Ers, so	35.71↔	Sonstige nicht näher bez Korr e Vorhofseptumdefektes
35.19.00↔	Valvuloplastik a off Herz, oh Ers, So Klap, n.n.bez.	35.72.00↔	Korrektur eines Ventrikelseptumdefektes, n.n.bez.
35.19.10↔	Rk e AVKlp a off Herz, oh Ers, b kng Klppnm d Hr	35.72.10↔	Verschluss eines erworbenen Ventrikelseptumdefektes
35.19.11↔	Rk e Trncsklpp a off Herz, oh Ers, b kng Klppnm d Hr	35.72.99↔	Korrektur eines Ventrikelseptumdefektes, sonstige
35.19.99↔	Valvuloplastik a off Herz, oh Ers, So Klap, So	35.73↔	So und Ni näh bez Korr von Endokardkissendef (Avkan)
35.20↔	Herzklappenersatz, Klappe nicht bezeichnet	35.81↔	Totalkorrektur einer Fallot-Tetralogie
35.21.00↔	Aortenklappenersatz mit Graft, n.n.bez.	35.82↔	Totalkorrektur von total falsch mündenden Pulmonalvenen
35.21.10↔	Aortenklappenersatz mit Graft, Bioprothese	35.83↔	Totale Rekonstruktion des Truncus arteriosus
35.21.11↔	Aorklapers m Graft selbexp Bioproth, nahtfrei, off chir	35.84↔	Totalkorr d Transposition d gross Gef, ni ao klass
35.21.20↔	Implant e klappentragenden Gefprothese, biol Aortklapp	35.91↔	Interatriale Transposition des venösen Rückflusses
35.21.99↔	Aortenklappenersatz mit Graft, sonstige	35.92↔	Erzeug e Cond zwischen rechtem Ventrikel und Pulmonart
35.22.00↔	Sonstiger Aortenklappenersatz, n.n.bez.	35.93↔	Erzeugen eines Conduits zwischen linkem Ventrikel und Aorta
35.22.10↔	Minimal-invasive Implantation einer Aortenklappe, n.n.bez.	35.94↔	Erzeugen eines Conduits zwischen Vorhof und Pulmonalarterie
35.22.11↔	Minimal-invasive Implantation e Aortenklappe, transapikal	35.95.00↔	Revision einer Korrekturoperation am Herzen, n.n.bez.
35.22.19↔	Minimal-invasive Implantation einer Aortenklappe, sonst	35.95.10↔	Prothesenrefixation eines Herzklappenersatzes, n.n.bez.
35.22.20↔	Aortenklappenersatz durch Autotransplant [Ross-Operation]	35.95.11↔	Prothesenrefixation eines Aortenklappenersatzes
35.22.30↔	Implant e klappentr Gefprothese, mechanische Aortklapp	35.95.12↔	Prothesenrefixation eines Mitralklappenersatzes
35.22.99↔	Sonstiger Aortenklappenersatz, sonstige	35.95.13↔	Prothesenrefixation eines Pulmonalklappenersatzes
35.23↔	Mitralklappenersatz mit Graft	35.95.14↔	Prothesenrefixation eines Trikuspidalklappenersatzes
35.24↔	Sonstiger Mitralklappenersatz	35.95.19↔	Prothesenrefixation eines Herzklappenersatzes, sonstige
35.25.00↔	Pulmonalklappenersatz mit Graft, n.n.bez.	35.95.99↔	Revision einer Korrekturoperation am Herzen, sonstige
35.25.10↔	Pulmonalklappenersatz mit Graft, Bioprothese	36.99.10↔	Intrakoronare Stammzelltherapie, n.n.bez.
35.25.20↔	Implant e klappentr Gefprothese, biol Pulmonalklappe	36.99.11↔	Intrakor Stammzth oh Anr v Stammzfrakt o kult Verm
35.25.99↔	Pulmonalklappenersatz mit Graft, sonstige	36.99.12↔	Intrakor Stammzth m Anr v Stammzfrakt o kult Verm
35.26.00↔	Sonstiger Pulmonalklappenersatz, n.n.bez.	36.99.19↔	Intrakoronare Stammzelltherapie, sonstige
35.26.10↔	Minimal-invasive Implantation einer Pulmonalklappe, n.n.bez.	37.83.00↔	Erstimpl e Zweikammersystemes, m e Schrittmachersonde
35.26.19↔	Minimal-invasive Implantation einer Pulmonalklappe, sonst	37.83.10↔	Erstimpl e Zweikschr, oh antitachykard Stimul
35.26.20↔	Implant e klappentr Gefprothese, Mech Pulmonalklappe	37.83.11↔	Erstimpl e Zweikschr, m antitachykarder Stimul
35.26.99↔	Sonstiger Pulmonalklappenersatz, sonstige	37.83.12↔	Erstimpl e ZweikammerSchrittmachers m d Mögl d Fernüb
35.27↔	Trikuspidalklappenersatz mit Graft	37.83.99↔	Erstimplantation eines Zweikammer-Schrittmachers, sonst
35.28↔	Sonstiger Trikuspidalklappenersatz	37.87.00↔	Ers jeglichen Zweikammer-Schrittmachertypes, n.n.bez.
35.29.00↔	Herzklappenersatz, sonstige Klappe, n.n.bez.	37.87.10↔	Aggregatwechsel jeglichen Zweikammer-Schrittmachertypes
35.29.10↔	Ers d AVKlappe b kongenitalen Klappenanomalien d Herz	37.87.20↔	Agg und Sondenwechsel jegl ZweikammerSchrittmty
35.29.20↔	Ers d TruncusKlap b kongenitalen Klappenom d Herz	37.87.99↔	Ers jeglichen Zweikammer-Schrittmachertypes, sonsts
35.29.99↔	Herzklappenersatz, sonstige Klappe, sonstige	37.88.00↔	Implant e Dreikschr, m (biv Stimulation), n.n.bez.
35.31↔	Papillarmuskelopration	37.88.10↔	Implant e Dreikschr, m (biv Stimulation) m d Mögl d Fernüb
35.32↔	Sehnenfaden-Operation	37.88.99↔	Implant e Dreikschr, m (biv Stimulation), sonstige
35.33.00↔	Anuloplastik, n.n.bez.	37.89.20↔	Systemst v EinkamSyst auf 2 resp. Dreiksys, n.n.bez.
35.33.10↔	Anuloplastik der Mitralklappe, n.n.bez.	37.89.21↔	Systemumstellung von Einkammer- auf Zweikammersystem
35.33.11↔	Anuloplastik der Mitralklappe, offen	37.89.22↔	Systemumstellung von Einkammer- auf Dreikammersystem
35.33.19↔	Anuloplastik der Mitralklappe, sonstige	37.89.23↔	Systemumstellung von Zweikammer- auf Dreikammersystem
35.33.20↔	Anuloplastik der Pulmonalklappe, n.n.bez.	37.89.29↔	Systemst von EinkamSyst auf 2 resp. Dreiksys, so
35.33.21↔	Anuloplastik der Pulmonalklappe, offen	37.94.00↔	Implantation oder Ers eines Defi, n.n.bez.
35.33.29↔	Anuloplastik der Pulmonalklappe, sonstige	37.94.01↔	Implantation eines Defi mit Einkammer-Stimulation
35.33.30↔	Anuloplastik der Trikuspidalklappe, n.n.bez.	37.94.02↔	Implantation eines Defi mit Zweikammer-Stimulation
35.33.31↔	Anuloplastik der Trikuspidalklappe, offen	37.94.03↔	Implantation eines Defibrillators mit biv Stimulation
35.33.39↔	Anuloplastik der Trikuspidalklappe, sonstige	37.94.04↔	Imp Df m zsätzlchm Drcksnsr z ninv Mssng d rchtsvntr Drcks
35.33.99↔	Anuloplastik, sonstige	37.94.10↔	Ersetzen eines Defibrillators, n.n.bez.
35.34↔	Infundibulektomie	37.94.11↔	Ersetzen eines Defibrillators mit Einkammer-Stimulation
35.35.00↔	Operationen an den Trabeculae carneae cordis, n.n.bez.	37.94.12↔	Ers eines Defi mit Zweikammer-Stimulation
35.35.10↔	Subvalvuläre fibröse o muskuläre Res an d Aortklapp	37.94.19↔	Ersetzen eines Defibrillators, sonstige
35.35.99↔	Operationen an den Trabeculae carneae cordis, sonstige	37.94.20↔	Systemst e Herzschr auf Defi m EinkStimul, n.n.bez.
35.39.00↔	Op an and an d Herzkl angrenz Strukturen, n.n.bez.	37.94.21↔	Systemumstellung e Herzschr auf Defi m EinkStimul
35.39.10↔	Supravalvuläre Resektion, Herzklappe, n.n.bez.	37.94.22↔	Systemst e Herzschr o Defi auf Defi m ZweikStimul
35.39.11↔	Supravalvuläre Resektion, Aortenklappe	37.94.29↔	Systemst e Herzschr o Defi auf Defi m biv Stimul, so
35.39.12↔	Supravalvuläre Resektion, Pulmonalklappe	37.94.99↔	Implnt o Erst e tt autm Krdivotr / DfSyst [AICD], S
35.39.19↔	Supravalvuläre Resektion, sonstige Herzklappe	37.96↔	Implant nur d Pulsgenerators e autom Krdivo/Defi
35.39.99↔	Op an and an d Herzkl angrenz Strukturen, sonstige	37.98.00↔	Ersetz nur d Pulsgener e autom Krdivo/Defi, n.n.bez.
35.43.00↔	Vergröss e besteh Ventrikelseptumdefektes, n.n.bez.	37.98.10↔	Erstz nr d Plsgnr e autm Krdivo/Df m EnkStiml
35.43.10↔	Vergröss e besteh Ventrikelseptumdefektes, off Tech	37.98.11↔	Erstz nr d Plsgnr e autm Krdivo/Df m Zweikmrmstmlnt
35.43.99↔	Vergrosserung e besteh Ventrikelseptumdefektes, so	37.98.12↔	Erstz nr d Plsgnr e autm Krdivo/Df m bv Stml
35.50↔	Korrektur von nicht näher bez Herzseptdef mit Prothese	37.98.99↔	Ersetz nur d Pulsgener e autom Krdivo/Defi, sonstige
35.51↔	Korr e Vorhofseptumdefektes m Prothese, offene Technik	37.99.21↔	Korrektur eines Double-outlet-right-ventricle vom Fallot-Typ
35.53↔	Korr e Ventrikelseptumdefektes m Prothese, off Zugang	37.99.22↔	Korrektur eines sonstigen Double-outlet-right-ventricle

37.99.23↔	Op an e funktionell/morphologisch univentr Herz	41.01.01↔	Tx von Knochenmark Stammztl, autolog, oh IvitroAufb
37.99.24↔	Korrektur eines Cor triatriatum	41.04.01↔	Autol hämatop Stammztl, oh ivitroAufb
37.99.25↔	Korrektur eines Absent Pulmonary Valve Syndrom	41.06.00↔	Nabelschnurblut-Stammzell-Transplantation, n.n.bez.
39.21.00↔	Anastomose von der V. cava zur A. pulmonalis, n.n.bez.	41.06.01↔	Transfus v Nabelschnurblutstammzellen allogen unverwandt
39.21.10↔	GlennOp an e funktionell/morphologisch univentr Herz	41.06.02↔	Transfusion von Nabelschnurblutstammzellen autogen
39.21.99↔	Anastomose von der V. cava zur A. pulmonalis, sonstige	41.06.03↔	Transfusion von Nabelschnurblutstammzellen allogen verwandt
39.73.00↔	Endovask Implant e Graft an d thor Aort, n.n.bez.	41.06.04↔	Transfus v Nabelschnurblutstammzellen, allogen, Fremdbezug
39.73.10↔	Endvsk Implnt e Grfts i d Art thrcc, oh Fnstr o Seitn	41.07.01↔	Autol hämatop Stammztl, na ivitroAufb
39.73.11↔	Endvsk Implnt e Grfts i d Art thrcc, m Fnstr o Seitn	41.09.01↔	Tx von Knochenmark Stammztl, autolog, na IvitroAufb
39.73.20↔	Endovask Implant e Grafts i d Aort thoracoabdominalis	55.69.00↔	Sonstige Nierentransplantation, n.n.bez.
39.73.99↔	Endovask Implant e Graft an d thorakalen Aort, so	55.69.10↔	Sonstige Nierentransplantation, allogen
41.00.00↔	Transplantation von Knochenmark Stammzellen n.n.bez.	55.69.20↔	Sonstige Nierentransplantation, syngen
41.00.05↔	Transplantation von Knochenmarkstammzellen, Fremdbezug	55.69.30↔	Sonstige Nierentransplantation, En-bloc-Transplantat
41.00.09↔	Sonstige Transplantation von Knochenmark Stammzellen	55.69.40↔	So Nierentx, NierenRetx während dess stat Aufnh
41.00.11↔	Tx v Kmrk Stzl,Stzlb n erf Tx v hämtp Stzl,oh IvAfb	55.69.99↔	Sonstige Nierentransplantation, sonstige
41.00.18↔	Tx v Kmrk Stzl,Stzlb n erf Tx v hämtp Stzl,n IvAfb		

Prozedur A13-7

00.51.00↔	Implant e Resynchrdefibr, kompl Syst [CRTD], n.n.bez.	86.08.10↔	Ers e vllst Implbr Infmpm z intrv Infv m prgrmb vriab Tgspr
00.51.10↔	Implnt e Rsynchrntionsdfbrlltrs m d Mögl d Fmüb(CRTD)	86.08.11↔	Ers e vllst Implbr Infmpm z intrv Infv m knst Flßrt (gdb)
00.51.99↔	Implant e Resynchrdefibr, kompl System [CRTD], So	86.08.20↔	Ers e vllst Implbr Infmpm z intrth/epd Infv m prog varr Tgspr
00.54.00↔	Implnt o Erztz nr d Plsgnr e Rsynchrdfbr [CRTD],nnbz	86.08.21↔	Ers e vllst Implbr Infmpm z intrth u epd Infv m m knst Flßr (gdb)
00.54.10↔	Implant nur d Pulsgener e Resynchrdefibr [CRTD]	86.94.00↔	Eins o Ers v Plsgnr e Neurstm, Enzlsys, N spzf ob aufbl, nnbz
00.54.11↔	Systemumstellung bei Resynchronisationdefibrillator [CRT-D]	86.94.10↔	Enstz v Plsgnr e intrkr Neurstm, Enzlsys, N wiedrauf
00.54.12↔	Ersetz nur d Pulsgener e Resynchrdefibr [CRTD]	86.94.11↔	Enstz v Plsgnr e epd Neurstm, Enzlsys, N wiedrauf
00.54.99↔	Implnt o Erztz nr d Plsgnr e Rsynchrdfbr [CRTD], S	86.94.12↔	Enstz v Plsgnr e prph Neurstm, Enzlsys, N wiedrauf
20.96↔	Implantation oder Ersatz einer Kochleaprothese, n.n.bez.	86.94.20↔	Erstz v Plsgnr e intrkr Neurstm, Enzlsys, N wiedrauf
20.97↔	Implantation oder Ersatz einer einkanalen Kochleaprothese	86.94.21↔	Erstz v Plsgnr e epd Neurstm, Enzlsys, N wiedrauf
20.98↔	Implantation oder Ersatz einer mehrkanalen Kochleaprothese	86.94.22↔	Erstz v Plsgnr e prph Neurstm, Enzlsys, N wiedrauf
35.22.11↔	Minimal-invasive Implantation e Aortenklappe, transapikal	86.94.99↔	Eins o Ers v Plsgnr e Neurstm, Enzlsys, N spzf ob aufbl, so
35.96.11↔	Aortenklappenersatz, endovaskulär, transluminal	86.95.00↔	Eins o Ers v Plsgnr e Neurstm, Mhrlsys, N spzf ob aufbl, nnbz
35.96.12↔	Pulmonalklappenersatz, endovaskulär	86.95.10↔	Enstz v Plsgnr e intrkr Neurstm, Mhrlsys, N wiedrauf
35.96.22↔	Endovaskuläre Mitralklappenrekonstruktion, transvenös	86.95.11↔	Enstz v Plsgnr e epd Neurstm, Mhrlsys, N wiedrauf
35.96.24↔	Mitralklappenersatz, endovaskulär	86.95.12↔	Enstz v Plsgnr e prph Neurstm, Mhrlsys, N wiedrauf
37.94.03↔	Implantation eines Defibrillators mit biv Stimulation	86.95.20↔	Erstz v Plsgnr e intrkr Neurstm, Mhrlsys, N wiedrauf
37.94.29↔	Systemst e Herzschrm o Defi auf Defi m biv Stimul, so	86.95.21↔	Erstz v Plsgnr e epd Neurstm, Mhrlsys, N wiedrauf
37.96↔	Implant nur d Pulsgenerators e autom Kardiov/Defi	86.95.22↔	Erstz v Plsgnr e prph Neurstm, Mhrlsys, N wiedrauf
37.98.00↔	Ersetz nur d Pulsgener e autom Kardiov/Defi, n.n.bez.	86.95.99↔	Eins o Ers v Plsgnr e Neurstm, Mhrlsys, N spzf ob aufbl, so
37.98.10↔	Erstz nr d Plsgnr e autm Krdiv/Df m EnkStml	86.96.00↔	Enstz o Erztz v snst Plsgnr e Neurstm, n.n.bz.
37.98.11↔	Erstz nr d Plsgnr e autm Krdiv/Df m Zweikmrmstrmltion	86.96.10↔	Einsetz von Pulsgenerator zur Vorderwurzelstimulation
37.98.12↔	Erstz nr d Plsgnr e autm Krdiv/Df m bv Stml	86.96.11↔	Einsetzen von Pulsgenerator zur Vagusnervstimulation
37.98.99↔	Ersetz nur d Pulsgener e autom Kardiov/Defi, sonstige	86.96.20↔	Ersetzen von Pulsgenerator zur Vorderwurzelstimulation
39.71.10↔	Endvsk Implnt e Grfts i Art abd,aortoil,oh Fnstr o Seitn	86.96.21↔	Ersetzen von Pulsgenerator zur Vagusnervstimulation
39.71.11↔	Endvsk Implnt e Grfts i Art abd,aortoil,m Fnstr o Seitn	86.96.99↔	Einsetz o Ersetz von sonst Pulsgenerat e Neurostim, so
39.71.12↔	Endvsk Imp Grfts i Art abd,Bfprt,aortb,oh Fnstr o Seitn	86.97↔	Enstz o Erztz v aufbl Plsgnr e Neurstm, Enzlsys
39.71.13↔	Endvsk Imp Grfts i Art abd,Bfprt,aortb,m Fnstr o Seitn	86.98.00↔	Eins o Erztz v aufbl Plsgnr e Neurstm, Mhrlsys, nnbz
39.73.10↔	Endvsk Implnt e Grfts i d Art thrcc, oh Fnstr o Seitn	86.98.10↔	Enstz v aufbl Plsgnr e intrkr Neurstm, Mhrlsys
39.73.11↔	Endvsk Implnt e Grfts i d Art thrcc, m Fnstr o Seitn	86.98.11↔	Enstz v aufbl Plsgnr e epd Neurstm, Mhrlsys
39.73.20↔	Endovask Implant e Grafts i d Aort thoracoabdominalis	86.98.12↔	Enstz v aufbl Plsgnr e prph Neurstm, Mhrlsys
86.06.10↔	Eins e vllst Implbr Infmpm z intrv Infv m prgrmb vriab Tgspr	86.98.20↔	Erstz v aufbl Plsgnr e intrkr Neurstm, Mhrlsys
86.06.11↔	Eins e vllst Implbr Infmpm z intrv Infv m knst Flßr (gdb)	86.98.21↔	Ersetz v aufbl Pulsgenerat e epid Neurostim, Mehrelsys
86.06.20↔	Eins vllst Implbr Infmpm z intrth u epd Infv m prgrmb var Tgspr	86.98.22↔	Erstz v aufbl Plsgnr e prph Neurstm, Mhrlsys
86.06.21↔	Eins vllst Implbr Infmpm z intrth u epd Infv knst Flßr (gdb)	86.98.99↔	Enstz o Erztz v aufbl Plsgnr e Neurstm, Mhrlsys, so

Prozedur A13-8

89.13.29†↔	Intmed Komplexbehandlung, 1657 bis 1932 Aufwpkt	89.13.42†↔	Intmed Komplexbehandlung, 16561 bis 19320 Aufwpkt
89.13.30†↔	Intmed Komplexbehandlung, 1933 bis 2208 Aufwpkt	89.13.43†↔	Intmed Komplexbehandlung, 19321 und mehr Aufwpkt
89.13.31†↔	Intmed Komplexbehandlung, 2209 bis 2484 Aufwpkt	89.13.67†↔	Intmd Kmplbh i Knds (Bssprz), 1471 bs 1764 Afwpkt
89.13.32†↔	Intmed Komplexbehandlung, 2485 bis 2760 Aufwpkt	89.13.68†↔	Intmd Kmplbh i Knds (Bssprz), 1765 bs 2058 Afwpkt
89.13.33†↔	Intmed Komplexbehandlung, 2761 bis 3220 Aufwpkt	89.13.69†↔	Intmd Kmplbh i Knds (Bssprz), 2059 bs 2352 Afwpkt
89.13.34†↔	Intmed Komplexbehandlung, 3221 bis 3680 Aufwpkt	89.13.70†↔	Intmd Kmplbh i Knds (Bssprz), 2353 bs 2646 Afwpkt
89.13.35†↔	Intmed Komplexbehandlung, 3681 bis 4600 Aufwpkt	89.13.71†↔	Intmd Kmplbh i Knds (Bssprz), 2647 bs 2940 Afwpkt
89.13.36†↔	Intmed Komplexbehandlung, 4601 bis 5520 Aufwpkt	89.13.72†↔	Intmd Kmplbh i Knds (Bssprz), 2941 bs 3430 Afwpkt
89.13.37†↔	Intmed Komplexbehandlung, 5521 bis 7360 Aufwpkt	89.13.73†↔	Intmd Kmplbh i Knds (Bssprz), 3431 bs 3920 Afwpkt
89.13.38†↔	Intmed Komplexbehandlung, 7361 bis 9200 Aufwpkt	89.13.74†↔	Intmd Kmplbh i Knds (Bssprz), 3921 bs 4410 Afwpkt
89.13.39†↔	Intmed Komplexbehandlung, 9201 bis 11040 Aufwpkt	89.13.75†↔	Intmd Kmplbh i Knds (Bssprz), 4411 bs 4900 Afwpkt
89.13.40†↔	Intmed Komplexbehandlung, 11041 bis 13800 Aufwpkt	89.13.76†↔	Intmd Kmplbh i Knds (Bssprz), 4901 bs 5880 Afwpkt
89.13.41†↔	Intmed Komplexbehandlung, 13801 bis 16560 Aufwpkt	89.13.77†↔	Intmd Kmplbh i Knds (Bssprz), 5881 bs 6860 Afwpkt

89.13.78†↔ Intmd Kmplbh i Knds (Bssprz), 6861 bs 7840 Afwpkt
 89.13.79†↔ Intmd Kmplbh i Knds (Bssprz), 7841 bs 9800 Afwpkt
 89.13.80†↔ Intmd Kmplbh i Knds (Bssprz), 9801 bs 11760 Afwpkt
 89.13.81†↔ Intmd Kmplbh i Knds (Bssprz), 11761 bs 13720 Afwpkt

89.13.82†↔ Intmd Kmplbh i Knds (Bssprz), 13721 bs 16660 Afwpkt
 89.13.83†↔ Intmd Kmplbh i Knds (Bssprz), 16661 bs 19600 Afwpkt
 89.13.84†↔ Intmd Kmplbh i Knds (Bssprz), 19601 u mhr Afwpkt

Prozedur A13-9

39.65.00†↔ Extrakorp Membrox [ECMO] und PräECMOTher, n.n.bez.
 39.65.01†↔ Interventional lung assist (ILA)
 39.65.10†↔ Extrakorp Membrox (ECMO): Dauer d Beh n.n.bez.
 39.65.11†↔ Extrakorp Membrox (ECMO): Dauer d Beh bis unt 48 Std
 39.65.12†↔ Extrkrp Mmbrxy (ECMO): Dauer d Bh 48 bs unt 96 Std
 39.65.13†↔ Extrakorp Membrox (ECMO): Dauer d Beh: mehr Stunden
 39.65.20†↔ Prä-ECMO-Therapie
 39.65.40†↔ Extrakorporale Lungenunterstützung, pumpenlos (PECLA)
 39.65.50†↔ Anw e min HerzLungenMaschine: Dauer d Beh n.n.bez.
 39.65.51†↔ Anw e mn HrzLngnMschn: Dauer d Bh bs unt 48 Std
 39.65.52†↔ Anw e mn HrzLngnMschn: Dauer d Bh 48 bs unt 96 Std
 39.65.59†↔ Anw e min HerzLungenMaschine: Dauer d Beh: mehr Std
 39.65.99†↔ Extrakorp Membrox [ECMO] und PräECMOTherapie, so
 42.09.10†↔ Andere Inzision am Ösophagus, endoskopisch
 42.33.00†↔ Endsk Exz o Dstr v Läs o Gw aus d Ösphgs, n.n.bez.
 42.33.10†↔ Endoskopische Mukosaresektion Ösophagus
 42.33.11†↔ Endoskopische submukosale Dissektion Oesophagus
 42.33.20†↔ Endsk Exz o Dstr v Läs o Gw a Osph, El, Thrm u Kryoaabl

42.33.21†↔ Endosk Exz o Destr v Läs o Gew a Oesoph, Photodyn Ther
 42.33.22†↔ Endosk Exz o Destr von Läs o Gew a Oesophagus, Laser
 42.33.29†↔ Endosk Exz o Destr v Läs o Gew a Oesoph, So Verfahren
 42.33.30†↔ Endoskopisches Einbr e strahlenden Appl a Ösophagus
 42.33.99†↔ Endosk Exz o Destr von Läs o Gew aus d Ösophagus, so
 42.7x.10†↔ Ösophagomyotomie, endoskopisch
 42.7x.20†↔ Ösophagomyotomie, pharyngozerikal, endoskopisch
 42.7x.30†↔ Ösophago-Gastroomyotomie, endoskopisch
 42.81.00†↔ Einsetzen e permanenten Tubus in den Ösophagus, n.n.bez.
 42.81.10†↔ Enstz u Wchs e N slbpx Prth (prm Tb) i d Ösphgs, endsk
 42.81.11†↔ Enstz u Wchs v2N slbpx Prth (prm Tb) i d Ösphgs, endsk
 42.81.12†↔ Enstz u Wchs v >2N slbpx Prth (prm Tb) i d Ösphgs, endsk
 42.81.40†↔ Enstz u Wchs e slbpx Prth (prm Tb) i d Ösphgs, endsk
 42.81.41†↔ Enstz u Wchs v 2 slbpx Prth (prm Tb) i d Ösphgs, endsk
 42.81.99†↔ Einsetzen e permanenten Tubus in den Ösophagus, sonst
 42.88.10†↔ Entf von Prothesen aus dem Ösophagus, endoskopisch
 42.99.20†↔ S Op a Ösphgs, Antrflxvfrhmn a Ösphgs, endsk
 89.13.11†↔ Neurol Komplbeh d akuten Schlaganf, mehr als 72 Std

ADRG A15

Knochenmarktransplantation / Stammzelltransfusion, autogen

Prozedur in Tabelle A15-3

DRG A15A

Knochenmarktransplantation / Stammzelltransfusion, autogen, ausser bei Plasmozytom und Stammzelltransf. bei Herzerkr., Neubild. unsicheren Verhaltens, Lymphom oder bösart. Neubild. von Hoden und Ovar, oder Alter < 16 J.

Keine Hauptdiagnose in Tabelle A15-1 und Prozedur in Tabelle A15-3 und (keine Hauptdiagnose in Tabelle A15-2 oder Alter < 16 Jahre)

DRG A15B

Knochenmarktransplantation / Stammzelltransfusion, autogen, ausser bei Plasmozytom und Stammzelltransf. bei Herzerkr., ausser bei Neubild. unsicheren Verhaltens, Lymphom oder bösart. Neubild. von Hoden und Ovar, Alter > 15 Jahre

Keine Hauptdiagnose in Tabelle A15-1 und Prozedur in Tabelle A15-3

DRG A15C

Knochenmarktransplantation / Stammzelltransfusion, autogen, bei Plasmozytom und Stammzelltransfusion bei Herzerkrankungen

Hauptdiagnose A15-1

C90.00 Multiples Myelom: oA einer kompletten Remission
 C90.01 Multiples Myelom: In kompletter Remission
 C90.10 Plasmazellenleukämie: Ohne Angabe einer kompl Remission
 C90.11 Plasmazellenleukämie: In kompletter Remission

C90.20 Extramedullär Plasmozytom: oA einer komplet Remission
 C90.21 Extramedulläres Plasmozytom: In kompletter Remission
 C90.30 Solitäres Plasmozytom: oA einer kompletten Remission
 C90.31 Solitäres Plasmozytom: In kompletter Remission

Hauptdiagnose A15-2

C56 Bösartige Neubildung des Ovars
 C62.0 Bösartige Neubildung: Dystoper Hoden
 C62.1 Bösartige Neubildung: Deszendierter Hoden
 C62.9 Bösartige Neubildung: Hoden, nicht näher bezeichnet
 C79.9 Sekundäre bösartige Neubildung nnbez Lokalisation
 C80.0 Bösartige Neubildung, prim Lokalisation unbekannt, so bez
 C80.9 Bösartige Neubildung, nnbez
 C81.0 Noduläres lymphozytenprädominantes Hodgkin-Lymphom
 C81.1 Nodulär-sklerosierendes klassisches Hodgkin-Lymphom
 C81.2 Gemischtzelliges klassisches Hodgkin-Lymphom
 C81.3 Lymphozytenarmes klassisches Hodgkin-Lymphom
 C81.4 Lymphozytenreiches klassisches Hodgkin-Lymphom
 C81.7 Sonstige Typen des klassischen Hodgkin-Lymphoms

C81.9 Hodgkin-Lymphom, nicht näher bezeichnet
 C82.0 Follikuläres Lymphom Grad I
 C82.1 Follikuläres Lymphom Grad II
 C82.2 Follikuläres Lymphom Grad III, nicht näher bezeichnet
 C82.3 Follikuläres Lymphom Grad IIIa
 C82.4 Follikuläres Lymphom Grad IIIb
 C82.5 Diffuses Follikelzentrumslymphom
 C82.6 Kutanes Follikelzentrumslymphom
 C82.7 Sonstige Typen des follikulären Lymphoms
 C82.9 Follikuläres Lymphom, nicht näher bezeichnet
 C83.0 Kleinzelliges B-Zell-Lymphom
 C83.1 Mantelzell-Lymphom
 C83.3 Diffuses großzelliges B-Zell-Lymphom

C83.5	Lymphoblastisches Lymphom	C88.90	Bösart immunproliferative KH, nnbez: oA kompl Remis
C83.7	Burkitt-Lymphom	C88.91	Bösart immunproliferative KH, nnbez: In kompletter Remiss
C83.8	Sonstige nicht follikuläre Lymphome	D40.0	NB unsich/unbek Verhalt Prostata
C83.9	Nicht follikuläres Lymphom, nicht näher bezeichnet	D40.1	NB unsich/unbek Verhalt Hoden
C84.0	Mycosis fungoides	D40.7	NB unsich/unbek Verhalt sonst männl Genitalorg
C84.1	Sézary-Syndrom	D40.9	NB unsich/unbek Verhalt männl Genitalorg, nnbez
C84.4	Peripheres T-Zell-Lymphom, nicht spezifiziert	D41.0	NB unsich/unbek Verhalt Niere
C84.5	Sonstige reifzellige T/NK-Zell-Lymphome	D41.1	NB unsich/unbek Verhalt Nierenbecken
C84.6	Anaplastisches großzelliges Lymphom, ALK-positiv	D41.2	NB unsich/unbek Verhalt Ureter
C84.7	Anaplastisches großzelliges Lymphom, ALK-negativ	D41.3	NB unsich/unbek Verhalt Urethra
C84.8	Kutanes T-Zell-Lymphom, nicht näher bezeichnet	D41.4	NB unsich/unbek Verhalt Harnblase
C84.9	Reifzelliges T/NK-Zell-Lymphom, nicht näher bezeichnet	D41.7	NB unsich/unbek Verhalt sonstige Hamorgane
C85.1	B-Zell-Lymphom, nnbez	D41.9	NB unsich/unbek Verhalt Hamorgan, nnbez
C85.2	Mediastinales (thymisches) großzelliges B-Zell-Lymphom	D42.0	NB unsich/unbek Verhalt Hirnhäute
C85.7	Sonst nbez Typen Non-Hodgkin-Lymphom	D42.1	NB unsich/unbek Verhalt Rückenmarkhäute
C85.9	Non-Hodgkin-Lymphom, nicht näher bezeichnet	D42.9	NB unsich/unbek Verhalt Meningen, nnbez
C86.0	Extranodales NK/T-Zell-Lymphom, nasaler Typ	D43.0	NB unsich/unbek Verhalt Gehirn, supratentoriell
C86.1	Hepatosplenisches T-Zell-Lymphom	D43.1	NB unsich/unbek Verhalt Gehirn, infratentoriell
C86.2	T-Zell-Lymphom vom Enteropathie-Typ	D43.2	NB unsich/unbek Verhalt Gehirn, nnbez
C86.3	Subkutanes pannikulitisches T-Zell-Lymphom	D43.3	NB unsich/unbek Verhalt Hirnnerven
C86.4	Blastisches NK-Zell-Lymphom	D43.4	NB unsich/unbek Verhalt Rückenmark
C86.5	Angioimmunoblastisches T-Zell-Lymphom	D43.7	NB unsich/unbek Verhalt sonst Teile ZNS
C86.6	Primäre kutane CD30-positive T-Zell-Proliferationen	D43.9	NB unsich/unbek Verhalt ZNS, nnbez
C88.00	Makroglobulinämie Waldenström: oA einer kompl Remiss	D44.0	NB unsich/unbek Verhalt Schilddrüse
C88.01	Makroglobulinämie Waldenström: In kompletter Remission	D44.1	NB unsich/unbek Verhalt Nebenniere
C88.20	So Schwerkettenkrankht: oA einer komplet Remission	D44.2	NB unsich/unbek Verhalt Nebenschilddrüse
C88.21	Sonstige Schwerkettenkrankheit: In kompletter Remission	D44.3	NB unsich/unbek Verhalt Hypophyse
C88.30	Immunproliferative Dünndarmkrankheit: Oh Ang kompl Rem	D44.4	NB unsich/unbek Verhalt Duct craniopharyngealis
C88.31	Immunproliferative Dünndarmkrankheit: In kompletter Remis	D44.5	NB unsich/unbek Verhalt Epiphyse [Gl pin] [Zirbeld]
C88.40	Extranod Marginzon-B-Lymphom MALT oA kompl Rem	D44.6	NB unsich/unbek Verhalt Glomus caroticum
C88.41	Extranod Marginzon-B-Lymphom MukosAss Gwb In kompl Rem	D44.7	NB unsich/unbek Verhalt Glom aortic so Paragangl
C88.70	Sonstige bösartige immunproliferat KH: oA kompl Remis	D44.8	NB unsich/unbek Verhalt Beteil mehr endokr Drüs
C88.71	Sonst bösart immunproliferative KH: In kompletter Remiss	D44.9	NB unsich/unbek Verhalt Endokrine Drüs, nnbez

Prozedur A15-3

41.00.00↔	Transplantation von Knochenmark Stammzellen n.n.bez.	41.06.00↔	Nabelschnurblut-Stammzell-Transplantation, n.n.bez.
41.00.05↔	Transplantation von Knochenmarkstammzellen, Fremdbezug	41.06.01↔	Transfus v Nabelschnurblutstammzellen allogon unverwandt
41.00.09↔	Sonstige Transplantation von Knochenmark Stammzellen	41.06.02↔	Transfusion von Nabelschnurblutstammzellen autogen
41.00.11↔	Tx v Kmrk Stzl,Stzlb n erf Tx v hämtp Stzl,oh lvtAfb	41.06.03↔	Transfusion von Nabelschnurblutstammzellen allogon verwand
41.00.18↔	Tx v Kmrk Stzl,Stzlb n erf Tx v hämtp Stzl,n lvtAfb	41.06.04↔	Transfus v Nabelschnurblutstammzellen, allogon, Fremdbezug
41.01.01↔	Tx von Knochenmark Stammztl, autolog, oh lvitroAufb	41.07.01↔	Autol hämatop Stammztl, na ivitroAufb
41.04.01↔	Autol hämatop Stammztl, oh ivitroAufb	41.09.01↔	Tx von Knochenmark Stammztl, autolog, na lvitroAufb

ADRG A16

Transplantation von Darm oder Pankreas(gewebe)

Prozedur in Tabelle A16-1 oder Prozedur in Tabelle A16-2

DRG A16A

Transplantation von Darm oder Pankreas

Prozedur in Tabelle A16-1

DRG A16B

Injektion von Pankreasgewebe

Prozedur A16-1

46.97.00↔	Darmtransplantation, n.n.bez.	52.83.00↔	Heterotransplantat des Pankreas, n.n.bez.
46.97.10↔	Darmtransplantation, DünndRetx w dess stat Aufnh	52.83.10↔	Hlrtx d Pnkr, Rtx e Pnkreasgsmnts w dss stt Afnh
46.97.99↔	Darmtransplantation, sonstige	52.83.11↔	Heterotx d Pnkr, Retx d Pnkr während dess stat Aufnh
52.82↔	Homotransplantat des Pankreas	52.83.99↔	Heterotransplantat des Pankreas, sonstige

Prozedur A16-2

52.80↔	Pankreastransplantation, n.n.bez.	52.85↔	Allotransplantation von Langerhans-Zellen
52.84↔	Autotransplantation von Langerhans-Zellen	52.86↔	Transplantation von Langerhans-Zellen, nicht näher bez

ADRG A17 Nierentransplantation

Prozedur in Tabelle A17-1

DRG A17A Nierentransplantation mit postoperativem Versagen des Nierentransplantates oder Alter < 16 Jahre oder AB0-inkompatible Transplantation

Prozedur in Tabelle A17-2 oder Alter < 16 Jahre oder Prozedur in Tabelle A17-3 und Prozedur in Tabelle A17-4

DRG A17B Nierentransplantation ohne postoperatives Versagen des Nierentransplantates, Alter > 15 Jahre, ohne AB0-inkompatible Transplantation**Prozedur A17-1**

55.69.00↔	Sonstige Nierentransplantation, n.n.bez.	55.69.30↔	Sonstige Nierentransplantation, En-bloc-Transplantat
55.69.10↔	Sonstige Nierentransplantation, allogen	55.69.40↔	So Nierentx, NierenRetx während dess stat Aufnh
55.69.20↔	Sonstige Nierentransplantation, syngen	55.69.99↔	Sonstige Nierentransplantation, sonstige

Prozedur A17-2

39.95.f1‡↔	Niernrsrvf z Thr d Txvrsrg (Nier): Intrm: 1 bs 3 Bhdl	39.95.g2‡↔	Niernrsrvf z Thr d Txvrsrg(Nier):Knt:Mhr als24bs72Std
39.95.f2‡↔	Niernrsrvf z Thr d Txvrsrg (Nier): Intrm: 4 bs 5 Bhdl	39.95.g3‡↔	Niernrsrvf z Thr d Txvrsrg(Nier):Knt:Mhr als72bs144Std
39.95.f3‡↔	Niernrsrvf z Thr d Txvrsrg (Nier): Intrm: 6 bs 10 Bhdl	39.95.g4‡↔	Niernrsrvf z Thr d Txvrsrg(Nier):Knt:Mhr als144bs264Std
39.95.f9‡↔	Niernrsrvf z Thr d Txvrsrg (Nier): Intrm: mhr Bhdl	39.95.g5‡↔	Niernrsrvf z Thr d Txvrsrg(Nier):Knt:Mhr als264bs432Std
39.95.g1‡↔	Niernrsrvf z Thr d Txvrsrg (Nier): Knt: Bs 24 Std	39.95.g9‡↔	Niernrsrvf z Thr d Txvrsrg (Nier): Knt: Mhr Std

Prozedur A17-3

99.76.00‡↔	Extrakorporale Immunadsorption, n.n.bez.	99.76.11‡↔	Extrakorporale Immunadsorption, mit regenerierbarer Säule
99.76.10‡↔	Extrakorporale Immunadsorption, m nicht regen Säule	99.76.99‡↔	Extrakorporale Immunadsorption, sonstige

Prozedur A17-4

00.91.21‡↔	Transpl verwandt Lebendspender, nicht ABO-kompatibel	00.93.21‡↔	Transplantat von einer Leiche, nicht ABO-kompatibel
00.92.11‡↔	Tx von unverwandtem Spend, Ni ABOkompatibel		

ADRG A18 Beatmung > 999 Stunden oder Beatmung > 499 Stunden mit hochkomplexer Prozedur oder mit intensivmedizinischer Komplexbehandlung > 4410 / 4600 Aufwandspunkte

Dauer der maschinellen Beatmung > 999 Stunden oder Dauer der maschinellen Beatmung > 499 Stunden und Prozedur in Tabelle A18-1 und Prozedur in Tabelle A18-2 und Vierzeitige bestimmte OR-Prozeduren oder Dauer der maschinellen Beatmung > 499 Stunden und Prozedur in Tabelle A18-3 oder Dauer der maschinellen Beatmung > 499 Stunden und Prozedur in Tabelle A18-4

DRG A18A Beatmung > 499 Stunden mit hochkomplexer Prozedur , Alter < 16 Jahre oder mit intensivmedizinischer Komplexbehandlung > 4410 / 4600 Aufwandspunkte

Dauer der maschinellen Beatmung > 499 Stunden und Prozedur in Tabelle A18-3 und Alter < 16 Jahre oder Dauer der maschinellen Beatmung > 499 Stunden und Prozedur in Tabelle A18-4

DRG A18B Beatmung > 999 Std oder Beatmung > 499 Std mit hochkomplexer Prozedur, Alter > 15 Jahre**Prozedur A18-1**

86.88.50↔	Anl o Wchs e Syst z Vkuumvrs, tiefr, an Kn u Gl d Extrm	86.88.53↔	Anl o Wechsel e Syst zur Vakuuvers, endorektal
86.88.51↔	Anl o Wchs e Syst z Vkuumvrs, tiefr, an Thr, Mdst u Strm	86.88.59↔	Anl o Wchs e Syst z Vkuumvrs, an Haut u Unth o snst Lk
86.88.52↔	Anl o Wechsel e Syst zur Vakuuversiegelung, a off Abd		

Prozedur A18-2

93.57.12‡↔	Kont Sogbehandlung b e Vakuuvers, 8 Tag u läng
------------	--

Prozedur A18-3

- 00.51.00↔ Implant e Resynchrdefibr, kompl Syst [CRTD], n.n.bez.
- 00.51.10↔ Implnt e Rsynchrnstionsdfbrltrs m d Mögl d Frnüß(CRTD)
- 00.51.99↔ Implant e Resynchrdefibr, kompl System [CRTD], So
- 00.54.00↔ Implnt o Erstz nr d Plsgnr e Rsynchrdfbr [CRTD],nnbz
- 00.54.10↔ Implant nur d Pulsgener e Resynchrdefibr [CRTD]
- 00.54.11↔ Systemumstellung bei Resynchronisationsdefibrillator [CRT-D]
- 00.54.12↔ Ersetz nur d Pulsgener e Resynchrdefibr [CRTD]
- 00.54.99↔ Implnt o Erstz nr d Plsgnr e Rsynchrdfbr [CRTD], S
- 20.96↔ Implantation oder Ersatz einer Kochleaprothese, n.n.bez.
- 20.97↔ Implantation oder Ersatz einer einkanaligen Kochleaprothese
- 20.98↔ Implantation oder Ersatz einer mehrkanaligen Kochleaprothese
- 35.22.11↔ Minimal-invasive Implantation e Aortenklappe, transapikal
- 35.96.11↔ Aortenklappenersatz, endovaskulär, transluminal
- 35.96.12↔ Pulmonalklappenersatz, endovaskulär
- 35.96.22↔ Endovaskuläre Mitralklappenrekonstruktion, transvenös
- 35.96.24↔ Mitralklappenersatz, endovaskulär
- 37.94.03↔ Implantation eines Defibrillators mit biv Stimulation
- 37.94.29↔ Systumst e Herzschrm o Defi auf Defi m biv Stimul, so
- 37.96↔ Implant nur d Pulsgenerators e autom Kardiov/Defi
- 37.98.00↔ Ersetz nur d Pulsgener e autom Kardiov/Defi, n.n.bez.
- 37.98.10↔ Erstz nr d Plsgnr e autm Krdiv/Df m EnkStml
- 37.98.11↔ Erstz nr d Plsgnr e autm Krdiv/Df m Zweikmmrstmltion
- 37.98.12↔ Erstz nr d Plsgnr e autm Krdiv/Df m bv Stml
- 37.98.99↔ Ersetz nur d Pulsgener e autom Kardiov/Defi, sonstige
- 39.71.10↔ Endvsk Implnt e Grfts i Art abd,aortoil,oh Fnstr o Seitn
- 39.71.11↔ Endvsk Implnt e Grfts i Art abd,aortoil,m Fnstr o Seitn
- 39.71.12↔ Endvsk Imp Grfts i Art abd,Bfprt,aortb,oh Fnstr o Seitn
- 39.71.13↔ Endvsk Imp Grfts i Art abd,Bfprt,aortb,m Fnstr o Seitn
- 39.73.10↔ Endvsk Implnt e Grfts i d Art thrcc, oh Fnstr o Seitn
- 39.73.11↔ Endvsk Implnt e Grfts i d Art thrcc, m Fnstr o Seitn
- 39.73.20↔ Endovask Implant e Grafts i d Aort thoracoabdominalis
- 86.06.10↔ Eins e vllst Implbr Infmp z intrv Infs m prgrmb vriab Tgspr
- 86.06.11↔ Eins e vllst Implbr Infmp z intrv Infs m knst Flssr (gdb)
- 86.06.20↔ Eins vllst Implbr Infmp z intrth u epd Infs m prgrmb var Tgspr
- 86.06.21↔ Eins vllst Implbr Infmp z intrth u epd Infs knst Flssr (gdb)
- 86.08.10↔ Ers e vllst Implbr Infmp z intrv Infs m prgrmb vriab Tgspr
- 86.08.11↔ Ers e vllst Implbr Infmp z intrv Infs m knst Flßrt (gdb)
- 86.08.20↔ Ers e vllst Implbr Infmp z intrth/epd Infs m prog varr Tgspr
- 86.08.21↔ Ers e vllst Implbr Infmp z intrth u epd Infs m m knst Flssr (gdb)
- 86.94.00↔ Eins o Ers v Plsgnr e Neurstm, Enzlsys, N spzf ob aufib, nnbz
- 86.94.10↔ Enstz v Plsgnr e intrkr Neurstm, Enzlsys, N wiedrauf
- 86.94.11↔ Enstz v Plsgnr e epd Neurstm, Enzlsys, N wiedrauf
- 86.94.12↔ Enstz v Plsgnr e prph Neurstm, Enzlsys, N wiedrauf
- 86.94.20↔ Erstz v Plsgnr e intrkr Neurstm, Enzlsys, N wiedrauf
- 86.94.21↔ Erstz v Plsgnr e epd Neurstm, Enzlsys, N wiedrauf
- 86.94.22↔ Erstz v Plsgnr e prph Neurstm, Enzlsys, N wiedrauf
- 86.94.99↔ Eins o Ers v Plsgnr e Neurstm, Enzlsys, N spzf ob aufib, so
- 86.95.00↔ Eins o Ers v Plsgnr e Neurstm, Mhrlsys, N spzf ob aufib, nnbz
- 86.95.10↔ Enstz v Plsgnr e intrkr Neurstm, Mhrlsys, N wiedrauf
- 86.95.11↔ Enstz v Plsgnr e epd Neurstm, Mhrlsys, N wiedrauf
- 86.95.12↔ Enstz v Plsgnr e prph Neurstm, Mhrlsys, N wiedrauf
- 86.95.20↔ Erstz v Plsgnr e intrkr Neurstm, Mhrlsys, N wiedrauf
- 86.95.21↔ Erstz v Plsgnr e epd Neurstm, Mhrlsys, N wiedrauf
- 86.95.22↔ Erstz v Plsgnr e prph Neurstm, Mhrlsys, N wiedrauf
- 86.95.99↔ Eins o Ers v Plsgnr e Neurstm, Mhrlsys, N spzf ob aufib, so
- 86.96.00↔ Enstz o Erstz v snst Plsgnr e Neurstm, n.n.bz.
- 86.96.10↔ Einsetz von Pulsgenerator zur Vorderwurzelstimulation
- 86.96.11↔ Einsetzen von Pulsgenerator zur Vagusnervstimulation
- 86.96.20↔ Ersetzen von Pulsgenerator zur Vorderwurzelstimulation
- 86.96.21↔ Ersetzen von Pulsgenerator zur Vagusnervstimulation
- 86.96.99↔ Einsetz o Ersetz von sonst Pulsgenerat e Neurostim, so
- 86.97↔ Enstz o Erstz v aufib Plsgnr e Neurstm, Enzlsys
- 86.98.00↔ Eins o Erstz v aufib Plsgnr e Neurstm, Mhrlsys, nnbz
- 86.98.10↔ Enstz v aufib Plsgnr e intrkr Neurstm, Mhrlsys
- 86.98.11↔ Enstz v aufib Plsgnr e epd Neurstm, Mhrlsys
- 86.98.12↔ Enstz v aufib Plsgnr e prph Neurstm, Mhrlsys
- 86.98.20↔ Erstz v aufib Plsgnr e intrkr Neurstm, Mhrlsys
- 86.98.21↔ Ersetz v aufib Pulsgenerat e epid Neurostim, Mehrelsys
- 86.98.22↔ Erstz v aufib Plsgnr e prph Neurstm, Mhrlsys
- 86.98.99↔ Enstz o Erstz v aufib Plsgnr e Neurstm, Mhrlsys, so

Prozedur A18-4

- 89.13.36↔ Intmed Komplexbehandlung, 4601 bis 5520 Aufwpkt
- 89.13.37↔ Intmed Komplexbehandlung, 5521 bis 7360 Aufwpkt
- 89.13.38↔ Intmed Komplexbehandlung, 7361 bis 9200 Aufwpkt
- 89.13.39↔ Intmed Komplexbehandlung, 9201 bis 11040 Aufwpkt
- 89.13.40↔ Intmed Komplexbehandlung, 11041 bis 13800 Aufwpkt
- 89.13.41↔ Intmed Komplexbehandlung, 13801 bis 16560 Aufwpkt
- 89.13.42↔ Intmed Komplexbehandlung, 16561 bis 19320 Aufwpkt
- 89.13.43↔ Intmed Komplexbehandlung, 19321 und mehr Aufwpkt
- 89.13.75↔ Intmd Kmplbh i Knds (Bssprz), 4411 bs 4900 Afwpkt
- 89.13.76↔ Intmd Kmplbh i Knds (Bssprz), 4901 bs 5880 Afwpkt
- 89.13.77↔ Intmd Kmplbh i Knds (Bssprz), 5881 bs 6860 Afwpkt
- 89.13.78↔ Intmd Kmplbh i Knds (Bssprz), 6861 bs 7840 Afwpkt
- 89.13.79↔ Intmd Kmplbh i Knds (Bssprz), 7841 bs 9800 Afwpkt
- 89.13.80↔ Intmd Kmplbh i Knds (Bssprz), 9801 bs 11760 Afwpkt
- 89.13.81↔ Intmd Kmplbh i Knds (Bssprz), 11761 bs 13720 Afwpkt
- 89.13.82↔ Intmd Kmplbh i Knds (Bssprz), 13721 bs 16660 Afwpkt
- 89.13.83↔ Intmd Kmplbh i Knds (Bssprz), 16661 bs 19600 Afwpkt
- 89.13.84↔ Intmd Kmplbh i Knds (Bssprz), 19601 u mhr Afwpkt

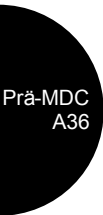
ADRG A36 Intensivmedizinische Komplexbehandlung > 392 / 552 Aufwandspunkte bei bestimmten Krankheiten und Störungen

Intensivmedizinische Komplexbehandlung > 392 / 552 Aufwandspunkte und MDC anders als (00 oder Prä-MDC oder 01 oder 05 oder 15 oder 18B oder 21A oder 22)

DRG A36A Intensivmedizinische Komplexbehandlung > 980 / 1104 Aufwandspunkte bei bestimmten Krankheiten und Störungen

Intensivmedizinische Komplexbehandlung > 980 / 1104 Aufwandspunkte

DRG A36B Intensivmedizinische Komplexbehandlung > 392 / 552 und < 981 / 1105 Aufwandspunkte bei bestimmten Krankheiten und Störungen



ADRG A42**Stammzellentnahme bei Eigen- oder Fremdspender**

Prozedur in Tabelle A42-1

DRG A42A**Stammzellentnahme bei Eigen- oder Fremdspender mit Chemotherapie**

Prozedur in Tabelle A42-2

DRG A42B**Stammzellentnahme bei Eigen- oder Fremdspender ohne Chemotherapie, Alter < 16 Jahre**

Alter < 16 Jahre

DRG A42C**Stammzellentnahme bei Eigen- oder Fremdspender ohne Chemotherapie, Alter > 15 Jahre****Prozedur A42-1**

41.91.01†↔ Stammzellentnahme b Spend f Tx, allog und autolog
 41.91.02†↔ Nblschrbltstmmzlsmlng f Tx, vrw u unvrwndt
 41.91.03†↔ Spenderlymphozyten Sammlung

99.79.01†↔ Entn v hämatop Stammzl aus periph Blut zur Eigenspende
 99.79.02†↔ Entn v hämtp Stmmzl aus prph Blt z allg Spnd (vrw o Nvrw)

Prozedur A42-2

00.10†↔ Implantation einer chemotherapeutischen Substanz
 03.8†↔ Injektion einer destruirenden Substanz in den Spinalkanal
 34.92.00†↔ Intrapleurale Injektion, n.n.bez.
 34.92.21†↔ Intrapleurale Injektion, Pleurodese
 34.92.22†↔ Chemische Pleurodese
 34.92.99†↔ Intrapleurale Injektion, sonstige
 99.25.00†↔ Chemotherapien n.n.bez.
 99.25.01†↔ Nicht komplexe Chemotherapie
 99.25.02†↔ Mittelgradig komplexe und intensive Blockchemotherapie
 99.25.04†↔ Hypertherme intraperitoneale Chemotherapie [HIPEC]
 99.25.10†↔ Hchg Kmpl u int Blckch: ein Chmthriepblck w e stt Afnh

99.25.11†↔ Hchg Kmpl u int Blckch: 2 Chmthriepblöck w e stt Afnh
 99.28.00†↔ Instill von zytotoxischen Mat und Immunmod, n.n.bez.
 99.28.01†↔ Instill von zytotoxischen Mat u Immunmod, intrathekal
 99.28.02†↔ Instill v zytotoxischen Mat u Immunmod, intrazerebral
 99.28.03†↔ Instill v zytotox Mat u Immunmod, i d Pleurahöhle
 99.28.04†↔ Instill v zytotox Mat u Immunmod, intraperitoneal
 99.28.05†↔ Instill von zytotoxischen Mat und Immunmod, i d Hambl
 99.28.06†↔ Instill v zytotox Mat u Immunmod, i das Nierenbec
 99.28.07†↔ Instill v u lkgionl zyttx Mt u Immmnd, artriell
 99.28.08†↔ Instill von zytotoxischen Mat und Immunmod, sonstige

ADRG A43**Frührehabilitation bei Wachkoma und Locked-in-Syndrom**

Diagnose in Tabelle A43-1 und Frührehabilitation

DRG A43Z**Frührehabilitation bei Wachkoma und Locked-in-Syndrom****Diagnose A43-1**

G83.80 Locked-in-Syndrom
 G93.80 Apallisches Syndrom

P91.80 Locked-in-Synd u apallisches Synd beim Neugeborenen

ADRG A60**Versagen und Abstossung eines Organtransplantates**

Hauptdiagnose in Tabelle A60-1

DRG A60A**Versagen und Abstossung eines Organtransplantates, mehr als ein Belegungstag, mit äusserst schweren CC od. komplexe OR-Prozedur**

Verweildauer > 1 Tag und (PCCL > 3 oder Komplexe OR-Prozeduren)

DRG A60B**Versagen und Abstossung eines Organtransplantates, mehr als ein Belegungstag**

Verweildauer > 1 Tag

DRG A60C**Versagen und Abstossung eines Organtransplantates, ein Belegungstag**

Hauptdiagnose A60-1

T86.10	Akute Funktionsverschlechterung eines Nierentransplantates	T86.50	Durchblutungsstörung eines Hauttransplantates
T86.11	Chron Funktionsverschlechterung eines Nierentransplantates	T86.51	Nekrose eines Hauttransplantates
T86.12	Verzögerte Aufnahme der Transplantatfunktion	T86.52	Verlust eines Hauttransplantates
T86.19	Sonst u nnbez FunktStör, Versagen u Abstoß Nierentranspl	T86.59	Sonst u nnbez Versagen u Abstoßung Hauttransplantat
T86.2	Versagen und Abstoßung eines Herztransplantates	T86.81	Versagen u Abstoßung Lungentransplantat
T86.3	Versagen und Abstoßung eines Herz-Lungen-Transplantates	T86.82	Versagen u Abstoßung Pankreastransplantat
T86.40	Akute Funktionsverschlechterung eines Lebertransplantates	T86.88	Versagen u Abstoßung, so transplant Organe u Gewebe
T86.41	Chron Funktionsverschlechterung eines Lebertransplantates	T86.9	Versagen u Abstoßung, nnbez transplant Organ u Gewebe
T86.49	Sonst u nnbez FunktStör/Versagen/Abstoßung Lebertranspl		

ADRG A61

Versagen und Abstossung eines Transplantates hämatopoetischer Zellen

Hauptdiagnose in Tabelle A61-1

DRG A61Z

Versagen und Abstossung eines Transplantates hämatopoetischer Zellen

Hauptdiagnose A61-1

T86.00	Versagen Transplantat hämatopoetischer Stammzellen	T86.03	Chronische Graft-versus-host-Krankheit, begrenzte Form
T86.01	Akute Graft-versus-host-Krankheit, Grad I und II	T86.04	Chronische Graft-versus-host-Krankheit, ausgeprägte Form
T86.02	Akute Graft-versus-host-Krankheit, Grad III und IV	T86.09	Graft-versus-host-Krankheit, nicht näher bezeichnet

ADRG A91

Photopherese und Apherese, ein Belegungstag

Prozedur in Tabelle A91-1 und Verweildauer ist gleich 1 Tag

DRG A91Z

Photopherese und Apherese, ein Belegungstag

Prozedur A91-1

99.71.00†↔	Therapeutische Plasmapherese, n.n.bez.	99.76.11†↔	Extrakorporale Immunadsorption, mit regenerierbarer Säule
99.71.10†↔	Therapeutische Plasmapherese, mit normalem Plasma	99.76.20†↔	LDL-Apherese
99.71.11†↔	Therapeutische Plasmapherese, m Fresh Frozen Plasma (FFP)	99.76.99†↔	Extrakorporale Immunadsorption, sonstige
99.71.99†↔	Therapeutische Plasmapherese, sonstige	99.78†↔	Aquapherese
99.72†↔	Therapeutische Leukopherese	99.79.00†↔	Sonstige therapeutische Apherese, n.n.bez.
99.73†↔	Therapeutische Erythropherese	99.79.05†↔	Lymphocytopherese
99.74†↔	Therapeutische Thrombopherese	99.79.09†↔	Sonstige therapeutische Apherese, sonstige
99.76.00†↔	Extrakorporale Immunadsorption, n.n.bez.	99.79.11†↔	Vrbreitung auf ABO inkmptbl Lbndspndr Orgntrnsplnttion
99.76.10†↔	Extrakorporale Immunadsorption, m nicht regen Säule	99.88†↔	Therapeutische Photopherese

ADRG A92

Multimodale Schmerztherapie bei bestimmten Krankheiten und Störungen

Prozedur in Tabelle A92-1 und keine OR-Prozedur und MDC ist (01 oder 08 oder 23)

DRG A92A

Multimodale Schmerztherapie bei bestimmten Krankheiten und Störungen, ab 14 Behandlungstagen

Prozedur in Tabelle A92-2

DRG A92B

Multimodale Schmerztherapie bei bestimmten Krankheiten und Störungen, 7 bis 13 Behandlungstage

Prozedur A92-1

93.a2.10†↔	MMST, mindestens 7 bis höchstens 13 Bhdlt, n.n.bez.	93.a2.21†↔	MMST, 14 bis 20 Bhdlt, bis zu 41 Therapieeinheiten
93.a2.11†↔	MMST, 7 bis 13 Bhdlt, bis zu 20 Therapieeinheiten	93.a2.22†↔	MMST, 14 bis 20 Bht, mn 42 bs mx 55 T, dv wng als 10 T psychth Vrf
93.a2.12†↔	MMST, 7 bis 13 Bhdlt, mn 21 T, dv wng als 5 T psychth Vrf	93.a2.23†↔	MMST, 14 bis 20 Bhdlt, mn 42 bs mx 55 T, dv mn 10 T psychth Vrf
93.a2.13†↔	MMST, 7 bis 13 Bhdlt, mn 21 T, dv mn 5 T psychth Vrf	93.a2.24†↔	MMST, 14 bis 20 Bhdlt, mn 56 T, dv wng als 14 T psychth Vrf
93.a2.19†↔	MMST, mindestens 7 bis höchstens 13 Behandlungst, sonst		
93.a2.20†↔	MMST, mindestens 14 bis höchstens 20 Bhdlt, n.n.bez.		

93.a2.25†↔ MMST, 14 bis 20 Bhdlt, mn 56 T, dv mn 14 T psychth Vrf
 93.a2.29†↔ MMST, mindestens 14 bis höchstens 20 Behandlungst, sonst
 93.a2.30†↔ MMST, mindestens 21 Behandlungstage, n.n.bez.
 93.a2.31†↔ MMST, min 21 Bhdlt, bis zu 83 Therapieeinheiten.

93.a2.32†↔ MMST, mn 21 Bhdlt, mn 84 T, dv wng als 21 T psychth Vrf
 93.a2.33†↔ MMST, mn 21 Bhdlt, mn 84 T, dv mn 21 T psychth Vrf
 93.a2.39†↔ MMST, mindestens 21 Behandlungstage, sonstige

Prozedur A92-2

93.a2.20†↔ MMST, mindestens 14 bis höchstens 20 Bhdlt, n.n.bez.
 93.a2.21†↔ MMST, 14 bis 20 Bhdlt, bis zu 41 Therapieeinheiten
 93.a2.22†↔ MMST, 14 bis 20 Bht, mn 42 bis mx 55 T, dv wng als 10 T psyth Vrf
 93.a2.23†↔ MMST, 14 bis 20 Bhdlt, mn 42 bis mx 55 T, dv mn 10 T psychth Vrf
 93.a2.24†↔ MMST, 14 bis 20 Bhdlt, mn 56 T, dv wng als 14 T psychth Vrf
 93.a2.25†↔ MMST, 14 bis 20 Bhdlt, mn 56 T, dv mn 14 T psychth Vrf

93.a2.29†↔ MMST, mindestens 14 bis höchstens 20 Behandlungst, sonst
 93.a2.30†↔ MMST, mindestens 21 Behandlungstage, n.n.bez.
 93.a2.31†↔ MMST, min 21 Bhdlt, bis zu 83 Therapieeinheiten.
 93.a2.32†↔ MMST, mn 21 Bhdlt, mn 84 T, dv wng als 21 T psychth Vrf
 93.a2.33†↔ MMST, mn 21 Bhdlt, mn 84 T, dv mn 21 T psychth Vrf
 93.a2.39†↔ MMST, mindestens 21 Behandlungstage, sonstige

ADRG A93

Strahlentherapie, mehr als 8 Bestrahlungen, ausser bei Krankheiten und Störungen des Nervensystems

Mindestens neun Prozeduren in Tabelle A93-1 und nicht [MDC ist gleich 01]

DRG A93A

Strahlentherapie, mehr als 8 Bestrahlungen, ausser bei Krankheiten und Störungen des Nervensystems, mit komplexer OR-Prozedur

Komplexe OR-Prozeduren

DRG A93B

Strahlentherapie, mehr als 20 Bestrahlungen, ausser bei Krankheiten und Störungen des Nervensystems

Mindestens 20 Prozeduren in Tabelle A93-1

DRG A93C

Strahlentherapie, mehr als 8 Bestrahlungen, ausser bei Krankheiten und Störungen des Nervensystems

Prozedur A93-1

92.22.11↔ Intraoperative Röntgenstrahlentherapie, bis 300 kV
 92.22.12↔ Intraoperative Röntgenstrahlentherapie, 300 kV - < 1 MV
 92.22.19↔ Intraoperative Röntgenstrahlentherapie, sonstige
 92.23.00↔ Hochvoltstrahlentherapie, n.n.bez.
 92.23.01↔ Telekobaltgerät bis zu 2 Bestrahlungsfelder
 92.23.02↔ Telekobaltgerät 3 bis 4 Bestrahlungsfelder
 92.23.03↔ Telekobaltgerät mehr als 4 Bestrf oder 3Dgepl Bestr
 92.23.08↔ Hochvoltstrahlentherapie: andere Isotope
 92.23.09↔ Telekobaltgerät, Sonstige
 92.24.00↔ Teleradioth mit Photonen, Linearbeschleuniger, n.n.bez.
 92.24.01↔ Teleradth m Phot, Linbesch, Großfeldbestrahlung
 92.24.02↔ Teleradth m Phot, Linbesch, Halbkörperbestrahlung
 92.24.03↔ Teleradth m Phot, Linbesch, Ganzkörperbestrahlung
 92.24.04↔ Teleradiotherapie m Phot, Linbesch, Intraop Strahlth
 92.24.09↔ Teleradiotherapie mit Photonen, Linearbeschleuniger, sonst
 92.24.11↔ Tlrdth m Pht, Lnbsch, bs z 2 Bstrf: M bldgst Enst
 92.24.12↔ Tlrdth m Pht, Lnbsch, mhr als 2 Bstrf: M bldgst Enst
 92.24.13↔ Tlrdth m Pht, Lnbsch, 3Dgpl Bstr: M bldgst Enst
 92.24.14↔ Tlrdth m Pht, Lnbsch, intmd Rdioth: M bldgst Enst
 92.24.21↔ Tlrdth m Pht, Lnbsch, bs z 2 Bstrf: Oh bldgst Enst
 92.24.22↔ Tlrdth m Pht, Lnbsch, mhr als 2 Bstrf: Oh bldgst Enst
 92.24.23↔ Tlrdth m Pht, Lnbsch, 3Dgpl Bstr: Oh bldgst Enst
 92.24.24↔ Tlrdth m Pht, Lnbsch, intmd Rdioth: Oh bldgst Enst
 92.24.30↔ Tlrdth m Pht: hchkmplx Rdioth m spzialisiertr Assttng
 92.25.00↔ Teleradioth mit Elektronen, Linearbeschleuniger, n.n.bez.
 92.25.01↔ Teleradth m Elekt, Linbesch, Großfeldbestrahlung
 92.25.02↔ Teleradth m Elekt, Linbesch, Halbkörperbestrahlung
 92.25.03↔ Teleradth m Elekt, Linbesch, Ganzkörperbestrahlung
 92.25.04↔ Teleradiotherapie m Elekt, Linbesch, Intraop Strahlth
 92.25.09↔ Teleradiotherapie mit Elektronen, Linearbeschleuniger, sonst
 92.25.11↔ Teleradiotherapie m Elekt, Linbesch, m bildgest Einst
 92.25.12↔ Tlrdth m Elkt, Lnbsch, bs z 2 Bstrf, m bldgst Enst
 92.25.13↔ Tlrdth m Elkt, Lnbsch, mhr als 2 Bstrf, m bldgst Enst

92.25.14↔ Tlrdth m Elkt, Lnbsch, 3Dgpl Bstr, m bldgst Enst
 92.25.15↔ Tlrdth m Elkt, Lnbsch, intmd Rdioth, m bldgst Enst
 92.25.21↔ Tlrdth m Elkt, Lnbsch, bs z 2 Bstrf, oh bldgst Enst
 92.25.22↔ Tlrdth m Elkt, Lnbsch, mhr als 2 Bstrf, oh bldgst Enst
 92.25.23↔ Tlrdth m Elkt, Lnbsch, 3Dgpl Bstr, oh bldgst Enst
 92.25.24↔ Tlrdth m Elkt, Lnbsch, intmd Rdioth, oh bldgst Enst
 92.26.00↔ Teleradiotherapie mit anderen Partikelstrahlen, n.n.bez.
 92.26.10↔ Protonentherapie, bis zu 2 Bestrf, oh bildgest Einst
 92.26.11↔ Protonentherapie, bis zu 2 Bestrf, mit bildgest Einst
 92.26.20↔ Prtnnthrpie, mhr als 2 Bstrf, oh bldgst Enst
 92.26.21↔ Prtnnthrpie, mhr als 2 Bstrf, m bldgst Enst
 92.26.99↔ Teleradiotherapie mit anderen Partikelstrahlen, sonst
 92.30.00↔ Stereotaktische Bestrahlung, einzeitig, n.n.bez.
 92.30.01↔ Stereotaktische Bestrahlung, einzeitig: Zerebral, n.n.bez.
 92.30.02↔ Stereotaktische Bestrahlung, einzeitig: Extrazerebral, n.n.bez.
 92.30.20↔ Stereot Bestr, einzeit: Zerebral, intmod Radioth
 92.30.21↔ Streot Bstr, einzeit: Zrb, intmd Bgnbstr (IMAT)
 92.30.22↔ Stereot Bestr, einzeit: Zerebral, bildgest Einst
 92.30.30↔ Stereot Bestr, einzeit: Extrazer, intmod Radioth
 92.30.31↔ Streot Bstr, einzeit: Extrzr, intmd Bgnbstr (IMAT)
 92.30.32↔ Stereot Bestr, einzeit: Extrazer, bildgest Einst
 92.30.99↔ Stereotaktische Bestrahlung, einzeitig, sonstige
 92.31.00↔ Radiochirurgie mit Photonen n.n. bez., zerebral
 92.31.10↔ Radiochirurgie mit Photonen n.n. bez., extrazerebral
 92.32.00↔ Mehrquellige Photon-Radiochirurgie, n.n.bez.
 92.32.01↔ Mehrquellige Photon-Radiochirurgie: Gamma-knife
 92.33.00↔ Teilchen-Radiochirurgie, n.n.bez.
 92.33.01↔ And Hochvstrth: Stereot Bestr, einzeit, zerebral
 92.33.11↔ And Hochvstrth: Stereot Bestr, einzeit, Extrazer
 92.39.01↔ And Hochvstrth, Stereot Bestr, frkt,zereb, n.n.bez.
 92.39.11↔ And Hchvstrth, Streot Bstr, frkt, Extrzr, n.n.bz.
 92.39.20↔ And Hchvstrth, Streot Bstr, frkt: zrb, intmd Rdioth
 92.39.21↔ And Hchvstrth, Streot Bstr, frkt: zrb, intmd Bgnbstr (IMAT)

92.39.22↔ And Hchvstrth, Stroot Bstr, frkt: zrb, bldgst Enst
 92.39.29↔ And Hochvstrth, Stereot Bestr, frakt, zerebral, so
 92.39.30↔ And Hchvstrth, Stroot Bstr, frkt: Extrzr, intmd Rdioth
 92.39.31↔ And Hchvstrth, Stroot Bstr, frkt: Extrzr, intmd Bgnbstr (IMAT)

92.39.32↔ And Hchvstrth, Stroot Bstr, frkt: Extrzr, bldgst Enst
 92.39.39↔ And Hochvstrth, Stereot Bestr, frakt, Extrazer, so
 92.41↔ Intraoperative Strahlentherapie mit Elektronen

ADRG A94

Komplexbehandlung bei Besiedlung oder Infektion mit multiresistenten Erregern, ohne OR-Prozedur

Prozedur in Tabelle A94-1 und keine OR-Prozedur

DRG A94A

Komplexbehandlung bei Besiedlung oder Infektion mit multiresistenten Erregern ab 14 Behandlungstagen oder Alter < 16 Jahre, ohne OR-Prozedur

Alter < 16 Jahre oder Prozedur in Tabelle A94-2

DRG A94B

Komplexbehandlung bei Besiedlung oder Infektion mit multiresistenten Erregern 7 bis 13 Behandlungstagen, Alter > 15 Jahre, ohne OR-Prozedur

Prozedur A94-1

93.59.51‡↔ Kmplbh b Bsied o Infkt m mltrs Errgrn, 7 bs 13 Bhdlt
 93.59.52‡↔ Kmplbh b Bsied o Infkt m mltrs Errgrn, 14 bs 20 Bhdlt

93.59.53‡↔ Kmplbh b Bsied o Infkt m mltrs Errgrn, 21 o mhr Bhdlt

Prozedur A94-2

93.59.52‡↔ Kmplbh b Bsied o Infkt m mltrs Errgrn, 14 bs 20 Bhdlt

93.59.53‡↔ Kmplbh b Bsied o Infkt m mltrs Errgrn, 21 o mhr Bhdlt

ADRG A95

Geriatrische frührehabilitative Komplexbehandlung

Prozedur in Tabelle A95-2

DRG A95A

Geriatrische frührehabilitative Komplexbehandlung mit komplexer Prozedur oder neurologische Komplexbehandlung des akuten Schlaganfalls und schwere motorische Funktionseinschränkung

Komplexe OR-Prozeduren oder Prozedur in Tabelle A95-3 und Nebendiagnose in Tabelle A95-1

DRG A95B

Geriatrische frührehabilitative Komplexbehandlung, ab 14 Behandlungstagen, mit bestimmter OR-Prozedur oder intensivmedizinischer Komplexbehandlung > 184 Aufwandspunkte

Geriatrische frührehabilitative Komplexbehandlung und (Bestimmte OR-Prozeduren oder Prozedur in Tabelle A95-4)

DRG A95C

Geriatrische frührehabilitative Komplexbehandlung, ab 14 Behandlungstagen, ohne bestimmte OR-Prozedur, ohne intensivmedizinische Komplexbehandlung > 184 Aufwandspunkte

Geriatrische frührehabilitative Komplexbehandlung

DRG A95D

Geriatrische frührehabilitative Komplexbehandlung, 7 bis 13 Behandlungstage, mit bestimmter OR-Prozedur oder intensivmedizinische Komplexbehandlung > 184 Aufwandspunkte oder schwere motorische Funktionseinschränkung

Bestimmte OR-Prozeduren oder Prozedur in Tabelle A95-4 oder Nebendiagnose in Tabelle A95-1

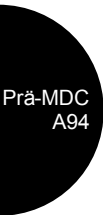
DRG A95E

Geriatrische frührehabilitative Komplexbehandlung, 7 bis 13 Behandlungstage, ohne bestimmte OR-Prozedur, ohne intensivmedizinische Komplexbehandlung > 184 Aufwandspunkte, ohne schwere motorische Funktionseinschränkung

Nebendiagnose A95-1

U50.40 Schw motor FktEinschr, Barthel-Index, 20-35 Pkt
 U50.41 Schw motor FktEinschr, motor FIM, 31-42 Pkt

U50.50 Sehr schw motor FktEinschr, Barthel-Index, 0-15 Pkt
 U50.51 Sehr schw motor FktEinschr, motor FIM, 13-30 Pkt



Prozedur A95-2

93.89.90†↔ Mindestens 7 Behandlungstage und 10 Therapieeinheiten
 93.89.91†↔ Mindestens 14 Behandlungstage und 20 Therapieeinheiten

93.89.92†↔ Mindestens 21 Behandlungstage und 30 Therapieeinheiten

Prozedur A95-3

89.13.10†↔ Neurl Kmplbh d aktn Schlgnf, mn 24 bs mx 72 Std
 89.13.11†↔ Neurl Komplbeh d akuten Schlaganf, mehr als 72 Std
 89.13.a1†↔ Neurl Kbh ak Schlgnf Assh spz Einheit, Mn 24 bs mx 72 Std

89.13.a2†↔ Neurl Kbh ak Schlgnf Assh spz Einheit, Mhr als 72 Std
 89.13.a3†↔ Neuro Kplxbh ak Apoplex o sp Einh m Teldnst,24-72 Std
 89.13.a4†↔ Neuro Kplxbh ak Apoplex o sp Einh m Teldnst, >72 Std

Prozedur A95-4

89.13.23†↔ Intmed Komplexbehandlung, 185 bis 360 Aufwpkt
 89.13.24†↔ Intmed Komplexbehandlung, 361 bis 552 Aufwpkt
 89.13.25†↔ Intmed Komplexbehandlung, 553 bis 828 Aufwpkt
 89.13.26†↔ Intmed Komplexbehandlung, 829 bis 1104 Aufwpkt
 89.13.27†↔ Intmed Komplexbehandlung, 1105 bis 1380 Aufwpkt
 89.13.28†↔ Intmed Komplexbehandlung, 1381 bis 1656 Aufwpkt
 89.13.29†↔ Intmed Komplexbehandlung, 1657 bis 1932 Aufwpkt
 89.13.30†↔ Intmed Komplexbehandlung, 1933 bis 2208 Aufwpkt
 89.13.31†↔ Intmed Komplexbehandlung, 2209 bis 2484 Aufwpkt
 89.13.32†↔ Intmed Komplexbehandlung, 2485 bis 2760 Aufwpkt
 89.13.33†↔ Intmed Komplexbehandlung, 2761 bis 3220 Aufwpkt

89.13.34†↔ Intmed Komplexbehandlung, 3221 bis 3680 Aufwpkt
 89.13.35†↔ Intmed Komplexbehandlung, 3681 bis 4600 Aufwpkt
 89.13.36†↔ Intmed Komplexbehandlung, 4601 bis 5520 Aufwpkt
 89.13.37†↔ Intmed Komplexbehandlung, 5521 bis 7360 Aufwpkt
 89.13.38†↔ Intmed Komplexbehandlung, 7361 bis 9200 Aufwpkt
 89.13.39†↔ Intmed Komplexbehandlung, 9201 bis 11040 Aufwpkt
 89.13.40†↔ Intmed Komplexbehandlung, 11041 bis 13800 Aufwpkt
 89.13.41†↔ Intmed Komplexbehandlung, 13801 bis 16560 Aufwpkt
 89.13.42†↔ Intmed Komplexbehandlung, 16561 bis 19320 Aufwpkt
 89.13.43†↔ Intmed Komplexbehandlung, 19321 und mehr Aufwpkt

ADRG A96**Anthroposophisch-medizinische Komplexbehandlung, ohne OR-Prozedur**

Prozedur in Tabelle A96-1 und keine OR-Prozedur

DRG A96Z**Anthroposophisch-medizinische Komplexbehandlung, ohne OR-Prozedur****Prozedur A96-1**

94.91.11†↔ Anthrmd Kmplbh, ab 10 bs einschl 49 T pr stt Fil

94.91.12†↔ Anthroptmed Komplbeh, ab 50 Te pr stat Fall

ADRG A97**Palliativmedizinische Komplexbehandlung > 7 Behandlungstage**

Prozedur in Tabelle A97-2

DRG A97A**Palliativmedizinische Komplexbehandlung > 7 Behandlungstage mit komplexer Prozedur od. palliativmed. KBH > 21 BT mit bestimmter Prozedur und IntK > 196/184 od. > 8 Bestrahlungen**

(Komplexe OR-Prozeduren oder Prozedur in Tabelle A97-3 und Bestimmte OR-Prozeduren) und (Prozedur in Tabelle A97-4 oder mindestens neun Prozeduren in Tabelle A97-5)

DRG A97B**Palliativmedizinische Komplexbehandlung > 7 Behandlungstage mit komplexer Prozedur oder palliativmed. KBH > 21 Behandlungstage mit bestimmter Prozedur**

Komplexe OR-Prozeduren oder Prozedur in Tabelle A97-3 und Bestimmte OR-Prozeduren

DRG A97C**Palliativmedizinische Komplexbehandlung > 14 Behandlungstage mit komplizierender Prozedur, palliativmed. KBH > 21 Behandlungstage mit bestimmten Konstellationen od. IntK > 196 / 184 Aufwandspkt.**

Prozedur in Tabelle A97-6 und (Bestimmte OR-Prozeduren oder Komplizierende Prozeduren oder Komplizierende Prozeduren Prä-MDC oder Prozedur in Tabelle A97-3) und (Bestimmte OR-Prozeduren oder Komplizierende Prozeduren oder Komplizierende Prozeduren Prä-MDC oder Prozedur in Tabelle A97-4)

DRG A97D**Palliativmedizinische Komplexbehandlung > 14 Behandlungstage mit komplizierender Prozedur oder palliativmed. KBH > 21 Behandlungstage**

Prozedur in Tabelle A97-6 und (Bestimmte OR-Prozeduren oder Komplizierende Prozeduren oder Komplizierende Prozeduren Prä-MDC oder Prozedur in Tabelle A97-3)

DRG A97E**Palliativmedizinische Komplexbehandlung > 14 Behandlungstage**

Prozedur in Tabelle A97-6

DRG A97F**Palliativmedizinische Komplexbehandlung > 7 Behandlungstage mit bestimmter Prozedur oder Intk > 196/184 Aufwandspunkte oder schwere motorische Funktionseinschränkung**

Bestimmte OR-Prozeduren oder Prozedur in Tabelle A97-4 oder Nebendiagnose in Tabelle A97-1

DRG A97G**Palliativmedizinische Komplexbehandlung > 7 Behandlungstage****Nebendiagnose A97-1**

U50.40 Schw motor FktEinschr, Barthel-Index, 20-35 Pkt
 U50.41 Schw motor FktEinschr, motor FIM, 31-42 Pkt

U50.50 Sehr schw motor FktEinschr, Barthel-Index, 0-15 Pkt
 U50.51 Sehr schw motor FktEinschr, motor FIM, 13-30 Pkt

Prozedur A97-2

93.8a.22†↔ Pallmed Komplbeh von min 8 bis max 14 Bhdlt
 93.8a.23†↔ Pallmed Komplbeh von min 15 bis max 21 Bhdlt

93.8a.29†↔ Palliativmedizinische Kplbh mehr Behandlungstage

Prozedur A97-3

93.8a.29†↔ Palliativmedizinische Kplbh mehr Behandlungstage

Prozedur A97-4

89.13.23†↔ Intmed Komplexbehandlung, 185 bis 360 Aufwpkt
 89.13.24†↔ Intmed Komplexbehandlung, 361 bis 552 Aufwpkt
 89.13.25†↔ Intmed Komplexbehandlung, 553 bis 828 Aufwpkt
 89.13.26†↔ Intmed Komplexbehandlung, 829 bis 1104 Aufwpkt
 89.13.27†↔ Intmed Komplexbehandlung, 1105 bis 1380 Aufwpkt
 89.13.28†↔ Intmed Komplexbehandlung, 1381 bis 1656 Aufwpkt
 89.13.29†↔ Intmed Komplexbehandlung, 1657 bis 1932 Aufwpkt
 89.13.30†↔ Intmed Komplexbehandlung, 1933 bis 2208 Aufwpkt
 89.13.31†↔ Intmed Komplexbehandlung, 2209 bis 2484 Aufwpkt
 89.13.32†↔ Intmed Komplexbehandlung, 2485 bis 2760 Aufwpkt
 89.13.33†↔ Intmed Komplexbehandlung, 2761 bis 3220 Aufwpkt
 89.13.34†↔ Intmed Komplexbehandlung, 3221 bis 3680 Aufwpkt
 89.13.35†↔ Intmed Komplexbehandlung, 3681 bis 4600 Aufwpkt
 89.13.36†↔ Intmed Komplexbehandlung, 4601 bis 5520 Aufwpkt
 89.13.37†↔ Intmed Komplexbehandlung, 5521 bis 7360 Aufwpkt
 89.13.38†↔ Intmed Komplexbehandlung, 7361 bis 9200 Aufwpkt
 89.13.39†↔ Intmed Komplexbehandlung, 9201 bis 11040 Aufwpkt
 89.13.40†↔ Intmed Komplexbehandlung, 11041 bis 13800 Aufwpkt
 89.13.41†↔ Intmed Komplexbehandlung, 13801 bis 16560 Aufwpkt
 89.13.42†↔ Intmed Komplexbehandlung, 16561 bis 19320 Aufwpkt
 89.13.43†↔ Intmed Komplexbehandlung, 19321 und mehr Aufwpkt
 89.13.61†↔ Intmd Kmplbh i Knds (Bssprz), 197 bis 392 Aufwpkt
 89.13.62†↔ Intmd Kmplbh i Knds (Bssprz), 393 bis 588 Aufwpkt

89.13.63†↔ Intmd Kmplbh i Knds (Bssprz), 589 bis 784 Aufwpkt
 89.13.64†↔ Intmd Kmplbh i Knds (Bssprz), 785 bis 980 Aufwpkt
 89.13.65†↔ Intmd Kmplbh i Knds (Bssprz), 981 bis 1176 Aufwpkt
 89.13.66†↔ Intmd Kmplbh i Knds (Bssprz), 1177 bis 1470 Aufwpkt
 89.13.67†↔ Intmd Kmplbh i Knds (Bssprz), 1471 bis 1764 Aufwpkt
 89.13.68†↔ Intmd Kmplbh i Knds (Bssprz), 1765 bis 2058 Aufwpkt
 89.13.69†↔ Intmd Kmplbh i Knds (Bssprz), 2059 bis 2352 Aufwpkt
 89.13.70†↔ Intmd Kmplbh i Knds (Bssprz), 2353 bis 2646 Aufwpkt
 89.13.71†↔ Intmd Kmplbh i Knds (Bssprz), 2647 bis 2940 Aufwpkt
 89.13.72†↔ Intmd Kmplbh i Knds (Bssprz), 2941 bis 3430 Aufwpkt
 89.13.73†↔ Intmd Kmplbh i Knds (Bssprz), 3431 bis 3920 Aufwpkt
 89.13.74†↔ Intmd Kmplbh i Knds (Bssprz), 3921 bis 4410 Aufwpkt
 89.13.75†↔ Intmd Kmplbh i Knds (Bssprz), 4411 bis 4900 Aufwpkt
 89.13.76†↔ Intmd Kmplbh i Knds (Bssprz), 4901 bis 5880 Aufwpkt
 89.13.77†↔ Intmd Kmplbh i Knds (Bssprz), 5881 bis 6860 Aufwpkt
 89.13.78†↔ Intmd Kmplbh i Knds (Bssprz), 6861 bis 7840 Aufwpkt
 89.13.79†↔ Intmd Kmplbh i Knds (Bssprz), 7841 bis 9800 Aufwpkt
 89.13.80†↔ Intmd Kmplbh i Knds (Bssprz), 9801 bis 11760 Aufwpkt
 89.13.81†↔ Intmd Kmplbh i Knds (Bssprz), 11761 bis 13720 Aufwpkt
 89.13.82†↔ Intmd Kmplbh i Knds (Bssprz), 13721 bis 16660 Aufwpkt
 89.13.83†↔ Intmd Kmplbh i Knds (Bssprz), 16661 bis 19600 Aufwpkt
 89.13.84†↔ Intmd Kmplbh i Knds (Bssprz), 19601 u mhr Aufwpkt

Prozedur A97-5

92.22.11↔ Intraoperative Röntgenstrahlentherapie, bis 300 kV
 92.22.12↔ Intraoperative Röntgenstrahlentherapie, 300 kV - < 1 MV
 92.22.19↔ Intraoperative Röntgenstrahlentherapie, sonstige
 92.23.00↔ Hochvoltstrahlentherapie, n.n.bez.
 92.23.01↔ Telekobaltgerät bis zu 2 Bestrahlungsfelder
 92.23.02↔ Telekobaltgerät 3 bis 4 Bestrahlungsfelder
 92.23.03↔ Telekobaltgerät mehr als 4 Bestrf oder 3Dgepl Bestr
 92.23.08↔ Hochvoltstrahlentherapie: andere Isotope
 92.23.09↔ Telekobaltgerät, Sonstige
 92.24.00↔ Teleradioth mit Photonen, Linearbeschleuniger, n.n.bez.
 92.24.01↔ Teleradth m Phot, Linbesch, Großfeldbestrahlung
 92.24.02↔ Teleradth m Phot, Linbesch, Halbkörperbestrahlung
 92.24.03↔ Teleradth m Phot, Linbesch, Ganzkörperbestrahlung
 92.24.04↔ Teleradiotherapie m Phot, Linbesch, Intraop Strahlth

92.24.09↔ Teleradiotherapie mit Photonen, Linearbeschleuniger, sonst
 92.24.11↔ Tlrdth m Pht, Lnbsch, bs z 2 Bstrf: M bldgst Enst
 92.24.12↔ Tlrdth m Pht, Lnbsch, mhr als 2 Bstrf: M bldgst Enst
 92.24.13↔ Tlrdth m Pht, Lnbsch, 3Dgpl Bstr: M bldgst Enst
 92.24.14↔ Tlrdth m Pht, Lnbsch, intmd Rdiioth: M bldgst Enst
 92.24.21↔ Tlrdth m Pht, Lnbsch, bs z 2 Bstrf: Oh bldgst Enst
 92.24.22↔ Tlrdth m Pht, Lnbsch, mhr als 2 Bstrf: Oh bldgst Enst
 92.24.23↔ Tlrdth m Pht, Lnbsch, 3Dgpl Bstr: Oh bldgst Enst
 92.24.24↔ Tlrdth m Pht, Lnbsch, intmd Rdiioth: Oh bldgst Enst
 92.24.30↔ Tlrdth m Pht: hchkmplx Rdiioth m spezialisierter Asssttng
 92.25.00↔ Teleradioth mit Elektronen, Linearbeschleuniger, n.n.bez.
 92.25.01↔ Teleradth m Elekt, Linbesch, Großfeldbestrahlung
 92.25.02↔ Teleradth m Elekt, Linbesch, Halbkörperbestrahlung
 92.25.03↔ Teleradth m Elekt, Linbesch, Ganzkörperbestrahlung

92.25.04↔	Teleradiotherapie m Elekt, Linbesch, Intraop Strahlth	92.30.30↔	Stereot Bestr, einzeit: Extrazer, intmod Radioth
92.25.09↔	Teleradiotherapie mit Elektronen, Linearbeschleuniger, sonst	92.30.31↔	Streot Bstr, einzeit: Extrzr, intmd Bgnbstr (IMAT)
92.25.11↔	Teleradiotherapie m Elekt, Linbesch, m bildgest Einst	92.30.32↔	Stereot Bestr, einzeit: Extrazer, bildgest Einst
92.25.12↔	Tlrdth m Elkt, Lnbsch, bs z 2 Bstrf, m bildgst Enst	92.30.99↔	Stereotaktische Bestrahlung, einzeitig, sonstige
92.25.13↔	Tlrdth m Elkt, Lnbsch, mhr als 2 Bstrf, m bildgst Enst	92.31.00↔	Radiochirurgie mit Photonen n.n. bez., zerebral
92.25.14↔	Tlrdth m Elkt, Lnbsch, 3Dgpl Bstr, m bildgst Enst	92.31.10↔	Radiochirurgie mit Photonen n.n. bez., extrazerebral
92.25.15↔	Tlrdth m Elkt, Lnbsch, intmd Rdioth, m bildgst Enst	92.32.00↔	Mehrquellige Photon-Radiochirurgie, n.n.bez.
92.25.21↔	Tlrdth m Elkt, Lnbsch, bs z 2 Bstrf, oh bildgst Enst	92.32.01↔	Mehrquellige Photon-Radiochirurgie: Gamma-knife
92.25.22↔	Tlrdth m Elkt, Lnbsch, mhr als 2 Bstrf, oh bildgst Enst	92.33.00↔	Teilchen-Radiochirurgie, n.n.bez.
92.25.23↔	Tlrdth m Elkt, Lnbsch, 3Dgpl Bstr, oh bildgst Enst	92.33.01↔	And Hochvstrth: Stereot Bestr, einzeit, zerebral
92.25.24↔	Tlrdth m Elkt, Lnbsch, intmd Rdioth, oh bildgst Enst	92.33.11↔	And Hochvstrth: Stereot Bestr, einzeit, Extrazer
92.26.00↔	Teleradiotherapie mit anderen Partikelstrahlen, n.n.bez.	92.39.01↔	And Hochvstrth, Stereot Bestr, frakt,zereb, n.n.bez.
92.26.10↔	Protonentherapie, bis zu 2 Bestrf, oh bildgest Einst	92.39.11↔	And Hchvstrth, Streot Bstr, frkt, Extrzr, n.n.bz.
92.26.11↔	Protonentherapie, bis zu 2 Bestrf, mit bildgest Einst	92.39.20↔	And Hchvstrth, Streot Bstr, frkt: zrb, intmd Rdioth
92.26.20↔	Prtntnhrpie, mhr als 2 Bstrf, oh bildgst Enst	92.39.21↔	And Hchvstrth, Streot Bstr, frkt: zrb, intmd Bgnbstr (IMAT)
92.26.21↔	Prtntnhrpie, mhr als 2 Bstrf, m bildgst Enst	92.39.22↔	And Hchvstrth, Streot Bstr, frkt: zrb, bildgst Enst
92.26.99↔	Teleradiotherapie mit anderen Partikelstrahlen, sonst	92.39.29↔	And Hochvstrth, Stereot Bestr, frakt, zerebral, so
92.30.00↔	Stereotaktische Bestrahlung, einzeitig, n.n.bez.	92.39.30↔	And Hchvstrth, Streot Bstr, frkt: Extrzr, intmd Rdioth
92.30.01↔	Stereotaktische Bestrahlung, einzeitig: Zerebral, n.n.bez.	92.39.31↔	And Hchvstrth, Streot Bstr, frkt: Extrzr, intmd Bgnbstr (IMAT)
92.30.02↔	Stereotaktische Bestrahlung, einzeitig: Extrazerebral, n.n.bez.	92.39.32↔	And Hchvstrth, Streot Bstr, frkt: Extrzr, bildgst Enst
92.30.20↔	Stereot Bestr, einzeit: Zerebral, intmod Radioth	92.39.39↔	And Hochvstrth, Stereot Bestr, frakt, Extrazer, so
92.30.21↔	Streot Bstr, einzeit: Zrb, intmd Bgnbstr (IMAT)	92.41↔	Intraoperative Strahlentherapie mit Elektronen
92.30.22↔	Stereot Bestr, einzeit: Zerebral, bildgest Einst		

Prozedur A97-6

93.8a.23†↔ Pallmed Komplbeh von min 15 bis max 21 Bhdlt

93.8a.29†↔ Palliativmedizinische Kplbh mehr Behandlungstage

ADRG B61**Bestimmte akute Erkrankungen und Verletzungen des Rückenmarks**

(Diagnose in Tabelle B61-1 oder Hauptdiagnose in Tabelle B61-2) und Prozedur nicht in Tabelle B61-3 und nicht [(Polytrauma oder Intensivmedizinische Komplexbehandlung > 980 / 1104 Aufwandspunkte) und Komplexe OR-Prozeduren]

DRG B61A**Bestimmte akute Erkrankungen und Verletzungen des Rückenmarks, mit komplexem Eingriff, bis 13 Belegungstage, verlegt**

Verweildauer < 14 Tage und (Komplexe OR-Prozeduren oder mindestens eine Prozedur in Tabelle B61-4) und Entlassungsgrund ist gleich Wegverlegt (in ein anderes Spital) (06)

DRG B61B**Bestimmte akute Erkrankungen und Verletzungen des Rückenmarks, ohne komplexen Eingriff oder mehr als 13 Belegungstage oder nicht verlegt****Diagnose B61-1**

G82.00	Schlaff Parapares u Parapleg, akut kompl QSL ntraum	S14.0	Kontusion Ödem zervikales Rückenmark
G82.01	Schlaff Parapares u Parapleg, akut inkompl QSL ntraum	S14.10	Verletzungen zervikales Rückenmark, nnbez
G82.10	Spast Parapares u Parapleg, akut kompl QSL ntraum	S14.11	Komplette QS-Verletz zervikal RM
G82.11	Spast Parapares u Parapleg, akut inkompl QSL ntraum	S14.12	Zentr Halsmarkverletz (inkompl QS-Verletz)
G82.20	Parapares u Parapleg, nnbez, akut kompl QSL ntraum Genes	S14.13	Sonst inkompl QS-Verletz, zervikal RM
G82.21	Parapares u Parapleg, nnbez, akut inkompl QSL ntraum	S24.0	Kontusion u Ödem thorakales Rückenmark
G82.30	Schlaff Tetrapares u Tetrapleg, akut kompl QSL ntraum	S24.10	Verletzung thorakales Rückenmark, nnbez
G82.31	Schlaff Tetrapares u Tetrapleg, akut inkompl QSL ntraum	S24.11	Kompl QS-Verletz thorakal RM
G82.40	Spast Tetrapares u Tetrapleg, akut kompl QSL ntraum	S24.12	Inkompl QS-Verletz thorakal RM
G82.41	Spast Tetrapares u Tetrapleg, akut inkompl QSL ntraum	S34.0	Kontusion Ödem lumbales RM [Conus medullaris]
G82.50	Tetrapares u Tetrapleg, nnbez, akut kompl QSL ntraum Genes	S34.10	Kompl QS-Verletz lumbal RM
G82.51	Tetrapares u Tetrapleg, nnbez, akut inkompl QSL ntraum	S34.11	Inkompl QS-Verletz lumbal RM
G95.82	HamblasFktStör d spinal Schock	S34.30	Kompl traumat Cauda- (equina-) Synd
G95.83	Spin Spastik quergestr Muskul	S34.31	Inkompl traumat Cauda- (equina-) Synd
G95.84	Detrus-Sphinkt-Dyssynerg b Schädig RM	T06.0	Komb Verletz Gehirn Hirnnerven Nerven RM in Halshöhe
G95.85	Deafferentierungsschmerz b Schädigung RM	T06.1	Verletzung Nerven RM m Bet mehr sonst Körperregionen
P11.50	Geburtsverletzung Wirbelsäule u RM m akut QSL		

Hauptdiagnose B61-2

G95.88	Sonstige nbez KH Rückenmark	S34.38	So u nnbez Verletz Cauda equina
P11.59	Geburtsverletzung Wirbelsäule u RM nnbez	T09.3	Verletzung Rückenmark, Höhe nnbez
S34.18	Sonst Verletz lumbal RM		

Prozedur B61-3

33.50↔	Lungentransplantation, n.n.bez.	41.06.03↔	Transfusion von Nabelschnurblutstammzellen allogene verwandt
33.51↔	Einseitige Lungentransplantation	41.06.04↔	Transfus v Nabelschnurblutstammzellen, allogene, Fremdbezug
33.52↔	Beidseitige Lungentransplantation	41.07.01↔	Autol hämatop Stammztx, na i vitroAufb
33.53↔	LungenRetx während dess stationären Aufnh	41.08.01↔	Allg hämtp Stmmztx,NHLAdnt,n ivtAfb b Dff i1Antgn,vrw Spnd
33.6x.00↔	Kombinierte Herz-Lungentransplantation, n.n.bez.	41.08.02↔	Allg hämtp Stmmztx,NHLAdnt,n ivtAfb b Dff i23Antg,vrw Spnd
33.6x.10↔	Komb HerzLungenRetx während dess stationären Aufnh	41.08.11↔	Allg hämtp Stmmztx, NHLAdnt, n ivtAfb, Nvrw Spnd
33.6x.99↔	Kombinierte Herz-Lungentransplantation, sonstige	41.08.21↔	Allg hämtp Stmmztx, HLAAdnt, n ivtAfb, vrw Spnd
37.51.00↔	Herztransplantation, n.n.bez.	41.08.31↔	Allg hämtp Stmmztx, HLAAdnt, n ivtAfb, Nvrw Spnd
37.51.10↔	Herztransplantation	41.09.01↔	Tx von Knochenmark Stammztl, autolog, na I vitroAufb
37.51.20↔	Herz-Retransplantation während desselben stat Aufenthalts	46.97.00↔	Darmtransplantation, n.n.bez.
37.51.99↔	Herztransplantation, sonstige	46.97.10↔	Darmtransplantation, DünndRetx w dess stat Aufnh
41.00.00↔	Transplantation von Knochenmark Stammzellen n.n.bez.	46.97.99↔	Darmtransplantation, sonstige
41.00.05↔	Transplantation von Knochenmarkstammzellen, Fremdbezug	50.51.00↔	Auxiliäre Lebertransplantation, n.n.bez.
41.00.09↔	Sonstige Transplantation von Knochenmark Stammzellen	50.51.10↔	Aux LebRetx während dess stationären Aufnh
41.00.11↔	Tx v Kmrk Stzl,Stzlb n erf Tx v hämtp Stzl,oh IvtAfb	50.51.99↔	Auxiliäre Lebertransplantation, sonstige
41.00.18↔	Tx v Kmrk Stzl,Stzlb n erf Tx v hämtp Stzl,n IvtAfb	50.59.00↔	Sonstige Lebertransplantation, n.n.bez.
41.01.01↔	Tx von Knochenmark Stammztl, autolog, oh I vitroAufb	50.59.10↔	Lebertransplantation, gesamtes Organ
41.02.11↔	Tx v Kmrk Stzl,allg,NHLAdnt,n IvtAfb b Dff i1Antgn,vrw Spnd	50.59.11↔	Lebertransplantation, Split-Leber
41.02.12↔	Tx v Kmrk Stzl,allg,NHLAdnt,n IvtAfb Dff i2-3Ag(hpid),vrw Sp	50.59.20↔	LebRetx, gesamtes Organ, während dess stat Aufnh
41.02.21↔	Tx v Knchmrk Stmmztl,allg,NHLAdnt,n ivt Afb,Nvrw Spnd	50.59.21↔	LebRetx, SplitLeb, während dess stationären Aufnh
41.02.31↔	Tx v Knchmrk Stmmztl, allg, HLAAdnt, n IvtAfb, vrw Spnd	50.59.99↔	Sonstige Lebertransplantation, sonstige
41.02.41↔	Tx v Knchmrk Stmmztl, allg, HLAAdnt, n IvtAfb, Nvrw Spnd	52.80↔	Pankreastransplantation, n.n.bez.
41.03.01↔	Tx v Knchmrk Stmmztl, allg, NHLAdnt, oh IvtAfb, vrw Spnd	52.82↔	Homotransplantat des Pankreas
41.03.11↔	Tx v Knchmrk Stmmztl,allg,NHLAdnt,oh IvtAfb,Nvrw Spnd	52.83.00↔	Heterotransplantat des Pankreas, n.n.bez.
41.03.21↔	Tx v Knchmrk Stmmztl, allg, HLAAdnt, oh IvtAfb, vrw Spnd	52.83.10↔	Htrtx d Pnkr, Rtx e Pnkreasgmnnts w dss stt Afnh
41.03.31↔	Tx v Knchmrk Stmmztl, allg, HLAAdnt, oh IvtAfb, Nvrw Spnd	52.83.11↔	Heterotx d Pnkr, Retx d Pnkr während dess stat Aufnh
41.04.01↔	Autol hämatop Stammztx, oh i vitroAufb	52.83.99↔	Heterotransplantat des Pankreas, sonstige
41.05.01↔	Allg hämtp Stmmztx, NHLAdnt, oh ivt Afb, vrw Spnd	52.84↔	Autotransplantation von Langerhans-Zellen
41.05.11↔	Allg hämtp Stmmztx, NHLAdnt, oh ivt Afb, Nvrw Spnd	52.85↔	Allotransplantation von Langerhans-Zellen
41.05.21↔	Allg hämtp Stmmztx, HLAAdnt, oh ivt Afb, vrw Spnd	52.86↔	Transplantation von Langerhans-Zellen, nicht näher bez
41.05.31↔	Allg hämtp Stmmztx, HLAAdnt, oh ivtAfb, Nvrw Spnd	55.69.00↔	Sonstige Nierentransplantation, n.n.bez.
41.05.41↔	Allog periph hämatop Stammztl, Ni HLAident, Fremdbezug	55.69.10↔	Sonstige Nierentransplantation, allogene
41.05.51↔	Allog periph hämatop Stammztl, HLAident, Fremdbezug	55.69.20↔	Sonstige Nierentransplantation, syngene
41.06.00↔	Nabelschnurblut-Stammzell-Transplantation, n.n.bez.	55.69.30↔	Sonstige Nierentransplantation, En-bloc-Transplantat
41.06.01↔	Transfus v Nabelschnurblutstammzellen allogene unverwandt	55.69.40↔	So Nierentx, NierenRetx während dess stat Aufnh
41.06.02↔	Transfusion von Nabelschnurblutstammzellen autogene	55.69.99↔	Sonstige Nierentransplantation, sonstige

Prozedur B61-4

02.94±↔	Einsetzen oder Ers von Crutchfield-Klemme od Halotrakt	03.6↔	Lösung von Adhäsionen an Rückenmark und Nervenwurzeln
03.02↔	Relaminotomie	03.99.10↔	Op an intraspinalen Blgef (z.B. Ligat, Destr, Res)
03.09.00↔	Sonst Exploration und Dekompression am Spinalkanal, n.n.b	03.99.19↔	Sonstige Operationen an intraspinalen Blutgefässen
03.09.14↔	Zugang zur Hws (d Laminot o Hemilekt), dors, 1 Segment	03.99.20↔	Op a spin Liqsys, Anl e subkut Reserv a spin Liqsys
03.09.15↔	Zugang zur Hws (d Laminot o Hemilekt), dors, 2 Seg	03.99.21↔	Op a spn Lqsys,Rv sbkt Rsrsv,Kth o Medp z intrth u epd Infns
03.09.16↔	Zug z Hws (d Laminot o Hemilekt), dors, 3 u mehr Seg	03.99.22↔	Op a spin Liqsys, Entf e subkut Reserv a spin Liqsys
03.09.24↔	Zugang zur Bws (d Laminot o Hemilekt), dors, 1 Segment	03.99.29↔	Sonstige Operationen am spinalen Liquorsystem
03.09.25↔	Zugang zur Bws (d Laminot o Hemilekt), dors, 2 Seg	03.99.30↔	Rv (h Erstz) d Elktrd(n) e epd Neurstm, Stbl, Enzlsys
03.09.26↔	Zug z Bws (d Laminot o Hemilekt), dors, 3 u mehr Seg	03.99.31↔	Rv (h Erstz) d Elktrd(n) e epd Neurstm, Stbl, Mhrlsys
03.09.34↔	Zg z Lndwrbs (d Lmnt o Flvktmie), drs, 1 Sgm	03.99.32↔	Rv(h Erstz)d Elktrd(n)e epd Neurstm,Plttnl,Enzlsys
03.09.35↔	Zug z Lendwirbs (d Laminot o Flavektomie), dors, 2 Seg	03.99.33↔	Rv (h Erstz) d Elktrd(n) e epd Neurstm, Plttnl, Mhrlsys
03.09.36↔	Zg z Lndwrbs (d Lmnt o Flvktmie), drs, 3 u mhr Sg	03.99.40↔	Rev (oh Ersetz) e Kath zur intrath u epiduralen Infus
03.09.41↔	Inzision d Spinalkanals zur Drain epid Flüssigkeit	03.99.99↔	So Op an RM und Strukturen d Spinalkanals, son
03.09.43↔	Inzis von Rm und Rückenmh zur Drain von subd Flüssigk	78.49.21↔	Wirbelk d Implant (z.B. b Kyphose), 1 Wirbelk
03.09.44↔	Inzis von Rm und Rückenmh zur Drain e intramed Hämat	78.49.22↔	Wirbelk d Implant (z.B. b Kyphose), 2 Wirbelk
03.09.45↔	Inzs v Rm u Rückenmh z Drain e intmdllär Abszsss	78.49.23↔	Wirbelk d Implant (z.B. b Kyphose), 3 Wirbelk
03.09.49↔	Inzis d Spinalkanals, Rm und Rmhaut, sonstige	78.49.24↔	Wirbelk d Implant (z.B. b Kyphose), 4 Wirbelk
03.09.91↔	Sonstige Dekompression des Spinalkanals	78.49.25↔	Wirbelk d Implnt (z.B. b Kyphs): 5 o mhr Wrblk
03.09.99↔	Sonst Exploration und Dekompression am Spinalkanal, so	78.49.26↔	Wirbelk d So Mat (z.B. b Kyphose), 1 Wirbelk
03.1↔	Durchtrennung einer intraspinalen Nervenwurzel	78.49.27↔	Wirbelk d So Mat (z.B. b Kyphose), 2 Wirbelk
03.51↔	Plastische Rekonstruktion an einer spinalen Meningozele	78.49.28↔	Wirbelk d So Mat (z.B. b Kyphose), 3 Wirbelk
03.52↔	Plastische Rekonstruktion an einer spinalen Myelomeningozele	78.49.29↔	Wirbelkörperersatz (z.B. bei Kyphose), sonstige
03.53.11↔	Geschl Reposition e Wirbelfraktur mit externer Fix	78.49.2a↔	Wirbelk d So Mat (z.B. b Kyphose), 4 o mehr Wirbelk
03.53.20↔	Offene Reposition einer Wirbelfraktur	78.49.31↔	Kmpl Reko d Ws (z.B. b Kyphose) d vord Abstützspan
03.59.10↔	S Plst Rk u Op an Strkt d Spnlkn, Vrschl e Diastmtmylie	78.49.32↔	Kmpl Rk d Ws (zB b Kyphs) d Kyphktmie (zB n LndsthSlzr)
03.59.11↔	S Plst Rk u Op an Strkt d Spnlkn, Drchtr e Flm trmnl	78.49.33↔	Kmpl Rk d Ws (z.B. b Kyphs) d drs Krr oh vntrls Rleas
03.59.12↔	S Plst Rk u Op an Strkt d Spnlkn, Vrschl e spn Fstl	78.49.34↔	Kmpl Rk d Ws (z.B. b Kyphs) d drs Krr m vntr Rleas
03.59.13↔	S Plst Rk u Op an Strkt d Spnlkn, Spnl Drpl	78.49.35↔	Kompl Reko d Ws (z.B. b Kyphose) d dorsoventrale Korr
03.59.99↔	So Plast Reko und Op an Strukturen d Spinalkanals, so	78.49.36↔	Knt u plysgmntl drs Lrdspnd (DLS) n Zielk (zB b Kyphs)

78.49.37↔	Klt u trdklr Sbrktrnstm (zB n Tsn o HsYL) (zB b Kyphs)	81.35↔	Reop e dors und dorsolumb Spondylodese, dors Zugang
78.49.38↔	Klt u mnsngmtl zvkthrk Ldsp zB n Msn, Ut o Sns zB b Kyphs	81.36↔	Reop e lumb u lumbosakr Spondylodes, ventraler Zugang
78.49.40↔	Kpl Rk d Ws d Wt Ep mt K a FgsLg [Sp My A (SMA)St], 1 Kl	81.37↔	Reop e lmb u lmsbkr Spndylods, intrtrnsvrs Zg
78.49.41↔	Kpl Rk d Ws d Wt Ep mt K a FgsLg [Sp My A (SMA)St], 2 K	81.38↔	Reop e lumb und lumbosakr Spondylodese, dors Zugang
78.49.42↔	Kpl Rk d Ws d Wt Ep mt K a FgsLg [Sp My A (SMA)St], 3 K	81.39↔	Reoperation einer Spondylodese, n.a.klass.
78.49.43↔	Kpl Rk d Ws d Wt Ep mt K a FgsLg [Sp My A (SMA)St], 4 K	81.62.00↔	Spondylodes o Reop e Spondylodes v 23 Wirb, n.n.bez.
78.49.44↔	Kpl Rk d Ws d Wt Ep mt K a FgsLg [Sp My A (SMA)St], 5 K	81.62.10↔	Spondylodese von 2 Wirbeln, dorsal
78.49.45↔	Kpl Rk d Ws d Wt Ep mt K a FgsLg [Sp My A (SMA)St], 6 K	81.62.11↔	Spondylodes v 2 Wirbeln, dors u vent komb, interkorp
78.49.46↔	Kpl Rk d Ws d Wt Ep mt K a FgsLg [Sp My A (SMA)St], 7 K	81.62.12↔	Spondylodese von 2 Wirbeln, ventral, interkorporell
78.49.47↔	Kpl Rk d Ws d Wt Ep mt K a FgsLg [Sp My A (SMA)St], 8 K	81.62.13↔	Spondylodese von 2 Wirbeln, dorsal, dynamisch
78.49.48↔	Kpl Rk d Ws d Wt Ep mt K a FgsLg [Sp My A (SMA)St], 9 K	81.62.20↔	Spondylodese von 3 Wirbeln, dorsal
78.49.4a↔	Kpl Rk d Ws d Wt Ep mt K a FgsLg [Sp My A (SMA)St], 10 K	81.62.21↔	Spondylodes v 3 Wirbeln, dors u vent komb, interkorp
78.49.4b↔	Kpl Rk d Ws d Wt Ep mt K a FgsLg [Sp My A (SMA)St], 11 K	81.62.22↔	Spondylodese von 3 Wirbeln, ventral, interkorporell
78.49.4c↔	Kpl Rk d Ws d Wt Ep mt K a FgsLg [Sp My A (SMA)St], 12 K	81.62.23↔	Spondylodese von 3 Wirbeln, dorsal, dynamisch
78.49.4d↔	Kl Rk d Ws d W Ep m K a FGLg [Sp M A (SMA)St], 13 u mr K	81.62.99↔	Spondylodese o Reop e Spondylodese von 23 Wirbeln, so
78.49.4e↔	Kmpl Rk d Ws (z.B. b Skl) d drsvntrl Epphysd	81.63.00↔	Spondylodes o Reop e Spondylodes v 48 Wirb, n.n.bez.
78.49.4f↔	Kmpl Rk d Ws (z.B. b Skl) d untrlr Epphysd m drs Wrblfs	81.63.10↔	Spondylodese von 4 - 6 Wirbeln, dorsal
78.49.4g↔	Kmpl Rk d Ws (z.B. b Skl) d bitrlr Epphysd m drs Wrblfs	81.63.11↔	Spondylodes v 4 6 Wirb, dors u vent komb, interkorp
78.49.50↔	Drs o vnt instrmnt Krrktrspndyl (z.B. b Skl), n.n.bz.	81.63.12↔	Spondylodese von 4 - 6 Wirbeln, ventral, interkorporell
78.49.51↔	Drs istmt Krspsy (zB b Skl), N prmstb, 3-6 Sg	81.63.13↔	Spondylodese von 4 - 6 Wirbeln, dorsal, dynamisch
78.49.52↔	Drs istmt Krspsy (zB b Skl), N prmstb, 7-10 Sg	81.63.20↔	Spondylodese von 7 - 8 Wirbeln, dorsal
78.49.53↔	Drs instrmnt Krspsy (zB b Skl), N prmstb, 11 o mr Sg	81.63.21↔	Spondylodes v 7 8 Wirb, dors u vent komb, interkorp
78.49.54↔	Drs istmt Krspsy (zB b Skl), prmstb, 3-6 Sg	81.63.22↔	Spondylodese von 7 - 8 Wirbeln, ventral, interkorporell
78.49.55↔	Drs istmt Krspsy (zB b Skl), prmstb, 7-10 Sg	81.63.23↔	Spondylodese von 7 - 8 Wirbeln, dorsal, dynamisch
78.49.56↔	Drs istmt Krspsy (zB b Skl), prmstb, 11 o mr Sg	81.63.99↔	Spondylodese o Reop e Spondylodese von 48 Wirbeln, so
78.49.57↔	Vnt istmt Krspsy (zB b Skl), N prmstb, 3-6 Sg	81.64.00↔	Spndylods o Reop e Spndylods v 9 o mhr Wrb, n.n.bz.
78.49.58↔	Vnt istmt Krspsy (zB b Skl), N prmstb, 7-10 Sg	81.64.10↔	Spondylodese von 9 oder mehr Wirbeln, dorsal
78.49.59↔	Drs o vnt instrmnt Krrktrspndyl (z.B. b Skl), so	81.64.11↔	Spndylods v 9 o mhr Wrb, drs u vnt kmb, intrkrprl
78.49.5a↔	Vnt instrmnt Krspsy (zB b Skl), N prmstb, 11 o mr Sg	81.64.99↔	Spondylodes o Reop e Spondylodes v 9 o mehr Wirb, so
78.49.5b↔	Vnt istmt Krspsy (zB b Skl), prmstb, 3-6 Sg	81.65.10↔	Vertebroplastik, 1 Wirbelkörper
78.49.5c↔	Vnt istmt Krspsy (zB b Skl), prmstb, 7-10 Sg	81.65.11↔	Vertebroplastik, 2 Wirbelkörper
78.49.5d↔	Vnt istmt Krspsy (zB b Skl), prmstb, 11 o mr Sg	81.65.12↔	Vertebroplastik, 3 Wirbelkörper
78.49.61↔	Drs u vnt kb istmt Krrktrspndyl (zB b Skl) N prmst, 3-6 Sg	81.65.13↔	Vertebroplastik, 4 und mehr Wirbelkörper
78.49.62↔	Drs u vnt kb istmt Krrktrspndyl (zB b Skl) N prmst, 7-10 Sg	81.65.99↔	Vertebroplastik, sonstige
78.49.63↔	Drs u vnt kb istmt Krspsy (zB b Skl) N prmst, 11 o mr Sg	81.66.10↔	Kyphoplastik, 1 Wirbelkörper
78.49.64↔	Drs u vnt kb istmt Krspsy (zB b Skl), prmstb, 3-6 Sg	81.66.11↔	Kyphoplastik, 2 Wirbelkörper
78.49.65↔	Drs u vnt kb istmt Krspsy (zB b Skl), prmstb, 7-10 Sg	81.66.12↔	Kyphoplastik, 3 Wirbelkörper
78.49.66↔	Drs u vnt kb istmt Krspsy (zB b Skl), prmstb, 11 o mr Sg	81.66.13↔	Kyphoplastik, 4 und mehr Wirbelkörper
78.49.69↔	Drs u vnt kmb instrmnt Krrktrspndyl (z.B. b Skl), so	81.66.99↔	Kyphoplastik, sonstige
78.49.71↔	Kmpl Rk d Ws (zB b Skl) d sbkt Hrrngtnistmtion (b Knd)	84.51.10↔	Einsetzen von interkorporellen Cages, 1 Segment
78.49.79↔	Komplexe Rekonstruktion der Wirbelsäule, sonstige	84.51.11↔	Einsetzen von interkorporellen Cages, 2 Segmente
78.50.31↔	Osteosynthese durch Schrauben an der Wirbelsäule	84.51.12↔	Einsetzen von interkorporellen Cages, 3 Segmente
78.50.32↔	Osteosynthese durch Drahtcerclage an der Wirbelsäule	84.51.13↔	Einsetzen von interkorporellen Cages, 4 oder mehr Segmente
78.50.33↔	Osteosynthese durch Klammersystem an der Wirbelsäule	84.51.99↔	Einsetzen von interkorporellen Implantaten, sonstige
78.50.34↔	Osteosynthese durch Hakenplatten an der Wirbelsäule	84.60↔	Einsetzen von Diskusprothese, nicht näher bezeichnet
78.50.35↔	Osteosynthese durch Schrauben-Stabsystem an der Wirbelsäule	84.61↔	Einsetzen von partieller Diskusprothese, zervikal
78.50.36↔	Osteosyn d ventrales SchraubenPlattensystem an d Ws	84.62↔	Einsetzen von totaler Diskusprothese, zervikal
78.50.37↔	Osteosyn d dorsales SchraubenPlattensystem an d Ws	84.63↔	Einsetzen von Diskusprothese, thorakal
78.50.39↔	Osteosyntheseverfahren an der Wirbelsäule, sonstige	84.64↔	Einsetzen von partieller Diskusprothese, lumbosakral
80.51.10↔	Exzision eines Discus intervertebralis, offen chirurgisch	84.65↔	Einsetzen von totaler Diskusprothese, lumbosakral
80.51.11↔	Exzision zweier Disci intervertebrales, offen chirurgisch	84.66.10↔	Ersetzen von künstlicher Diskusprothese, zervikal
80.51.12↔	Exz dreier o mehr Disci intervertebrales, offen chir	84.66.20↔	Revision von künstlicher Diskusprothese, zervikal
80.51.20↔	Exzision eines Discus intervertebralis, perkutan Endoskopie	84.66.99↔	Rev o Ersetz von künstl Diskproth, zervikal, sonstige
80.51.99↔	Exzision eines Discus intervertebralis, sonstige	84.67↔	Revision oder Ers von künstlicher Diskusprothese, thorakal
81.01↔	Spondylodese an Atlas-Axis	84.68.10↔	Ersetzen von künstlicher Diskusprothese, lumbosakral
81.02↔	Sonstige zervikale Spondylodese mit ventralem Zugang	84.68.20↔	Revision von künstlicher Diskusprothese, lumbosakral
81.03↔	Sonstige zervikale Spondylodese mit dorsalem Zugang	84.68.99↔	Rev o Ersetz von künstl Diskproth, lumbosakr, sonstige
81.04↔	Dorsale und dorsolumbale Spondylodese, ventraler Zugang	84.69.10↔	Ersetzen von künstlicher Diskusprothese
81.05↔	Dorsale und dorsolumbale Spondylodese, dorsaler Zugang	84.69.20↔	Revision von künstlicher Diskusprothese
81.06↔	Lumbale und lumbosakrale Spondylodese, ventraler Zugang	84.69.99↔	Revision o Ers von künstlicher Diskusprothese, sonst
81.07↔	Lumbale und lumbosakrale Spondylodese, intratransverser Zugang	84.81.20↔	Revision von interspinösen Implantaten
81.08↔	Lumbale und lumbosakrale Spondylodese, dorsaler Zugang	84.81.99↔	Revision von interspinösen Implantaten, sonstige
81.30↔	Reoperation einer Spondylodese, n.n.bez.	84.82↔	Entz o Erstz v Vrrcht(n) z dyn Stb m Pdklschr
81.31↔	Reoperation einer Spondylodese an Atlas-Axis	84.83↔	Rev von Vorrichtung(en) zur dyn Stab m Pedikelschr
81.32↔	Reop e sonst zervikalen Spondylodes m ventralem Zugang	84.84↔	Einsetzen oder Ersetzen von Facetten-gelenksprothesen
81.33↔	Reop e sonstigen zervikalen Spondylodes m dors Zugang	84.85↔	Revision von Facettengelenksprothesen
81.34↔	Reop e dors u dorsolumb Spondylodes, ventraler Zugang	93.41↔	Wirbelsäulentraktion durch Vorrichtung am Schädel

ADRG 961**Unzulässige Hauptdiagnose**

Hauptdiagnose in Tabelle 961-1

DRG 961Z**Unzulässige Hauptdiagnose****Diagnose 961-1**

A63.0	Anogenitale (venerische) Warzen	E68	Folgen Überernährung
B23.0	Akutes HIV-Infektionssyndrom	E87.7	Flüssigkeitsüberschuß
B90.0	Folgezustände einer Tuberkulose des Zentralnervensystems	E90	Ernährungs- u SW-Störung b aokl KH
B90.1	Folgezustände einer Tuberkulose des Urogenitalsystems	F00.0	Demenz b Alzh-KH, m frühem Beginn (Typ 2)
B90.2	Folgezustände einer TB der Knochen und der Gelenke	F00.1	Demenz b Alzh-KH, m spätem Beginn (Typ 1)
B90.8	Folgezustände einer Tuberkulose sonstiger Organe	F00.2	Demenz b Alzh-KH, atyp od gemischte Form
B90.9	Folgezustände einer TB der AtmOrgane und einer nnbez TB	F00.9	Demenz b Alzh-KH, nnbez
B91	Folgezustände der Poliomyelitis	F02.0	Demenz b Pick-Krankheit
B92	Folgezustände der Lepra	F02.1	Demenz b Creutzfeldt-Jakob-Krankheit
B94.0	Folgezustände des Trachoms	F02.2	Demenz b Chorea Huntington
B94.1	Folgezustände der Viruserhepatitis	F02.3	Demenz b primärem Parkinson-Syndrom
B94.2	Folgezustände der Virushepatitis	F02.4	Demenz b HIV-KH [Hum lmdef-VirusKH]
B94.8	Folgezustände sonstiger nbez infekt u parasit KH	F02.8	Demenz b aokl Krankheitsbildern
B94.9	Folgezustände nnbez infekt od parasit KH	G01	Meningitis bei aokl bakteriellen Krankheiten
B95.0	Streptok, Gr A, als Urs von KH, in and Kap klassifiziert	G02.0	Meningitis bei aokl Viruskrankheiten
B95.1	Streptok, Gr B, als Urs von KH, in and Kap klassifiziert	G02.1	Meningitis bei aokl Mykosen
B95.2	Streptok, Gr D, als Urs von KH, in and Kap klassifiziert	G02.8	Meningitis bei sonst nbez aokl infektiösen u parasitären KH
B95.3	Streptoc pneu als Urs von KH, in and Kap klassifiziert	G05.0	Enzephal Myelitis Enzephalomyelit b aokl bakt KH
B95.41	Streptok, Gr C, als Urs von KH, in and Kap klassifiziert	G05.1	Enzephal Myelitis Enzephalomyelit b aokl Virus-KH
B95.42	Streptok, Gr G, als Urs von KH, in and Kap klassifiziert	G05.2	Enzephal Myelitis Enzephalom b so aokl inf/par KH
B95.48	So nbez Streptok als Urs von KH, in and Kap klassifiziert	G05.8	Enzephal Myelitis Enzephalomyelit b so aokl KH
B95.5	Nnbez Streptok als Urs von KH, in and Kap klassifiziert	G07	Intrakran u intraspinal Absz u Granulom b aokl KH
B95.6	Staphyl aureus als Urs von KH, in and Kap klassifiziert	G09	Folgen entzündlicher KH ZNS
B95.7	So Staphylok als Urs von KH, in and Kap klassifiziert	G13.0	Paraneoplastische Neuromyopathie u Neuropathie
B95.8	Nnbez Staphylokok Urs v KH, in and Kap klass	G13.1	So Systematroph, vorwieg ZNS betreff, b Neubild
B95.90	So nbez grampos aerobe Erreg Urs KH, in and Kap klass	G13.2	Systematrophie, vorwieg ZNS betreff, b Myxödem
B95.91	So nbez grampos anaerob, n sporb Err Urs KH, i and Kap kl	G13.8	Systematrophie, vorwieg ZNS betreff, b so aokl KH
B96.0	Mycoplasmen u Ureaplasmen Urs v KH, in and Kap klass	G14	Postpolio-Syndrom
B96.2	E coli u and Enterobakteriaceen Urs v KH, in and Kap klass	G22	Parkinson-Syndrom b aokl KH
B96.3	Haemophilus u Moraxella Urs v KH, in and Kap klass	G26	Extrapyramidale KH u Bewegungsstörung b aokl KH
B96.5	Pseudomonas u and Nonfermenter Urs v KH, in and Kap kl	G31.1	Senile Degeneration Gehirn, aonkl
B96.6	Bacteroid fragil u and gram- Anaer Urs v KH, in and Kap kl	G32.0	Subakute komb Degeneration RM b aokl KH
B96.7	Cl perf u and grampos u sporb Anaer Urs v KH i and Kap klas	G32.8	Sonst nbez degenerat KH Nervensystem b aokl KH
B96.8	Sonst nbez Bakterien als Urs von KH, in and Kap klassif	G46.0	Arteria-cerebri-media-Syndrom
B97.0	Adenoviren als Urs von KH, in and Kap klassifiziert	G46.1	Arteria-cerebri-anterior-Syndrom
B97.1	Enteroviren als Urs von KH, in and Kap klassifiziert	G46.2	Arteria-cerebri-posterior-Syndrom
B97.2	Koronaviren als Urs von KH, in and Kap klassifiziert	G46.3	Hirnstammsyndrom
B97.3	Retroviren als Urs von KH, in and Kap klassifiziert	G46.4	Kleinhirnsyndrom
B97.4	Resp-Syncy-Vir [RS-Vir] Urs von KH, in and Kap klassifiziert	G46.5	Rein motorisches lakunäres Syndrom
B97.5	Reoviren als Urs von KH, in and Kap klassifiziert	G46.6	Rein sensorisches lakunäres Syndrom
B97.6	Parvoviren als Urs von KH, in and Kap klassifiz	G46.7	Sonstige lakunäre Syndrome
B97.7	Papillomaviren als Urs von KH, in and Kap klassifiziert	G46.8	Sonst Synd Hirngefäße b zerebrovaskulären KH
B97.8	Sonstige Viren als Urs von KH, in and Kap klassifiziert	G53.0	Neuralgie nach Zoster
B98.0	Helicob pylori [H p] als Ursache von KH, in and Kap klass	G53.1	Mult Hirnnervenlähmung b aokl inf u parasit KH
B98.1	Vibrio vulnificus als Ursache Krankheit, in and Kap klass	G53.2	Multiple Hirnnervenlähmungen b Sarkoidose
C94.8	Blastenkrise bei chronischer myeloischer Leukämie [CML]	G53.3	Multiple Hirnnervenlähmungen b Neubildungen
C95.8	Leukämie, refraktär auf Standard-Induktionstherapie	G53.8	Sonst KH Hirnnerven b sonst aokl KH
C97	BNB als Primärtumoren an mehreren Lok	G55.0	Kompression Nervenwurzeln/-plexus b Neubildung
D63.0	Anämie b Neubildungen	G55.1	Kompr Nervenwurzeln/-plexus b Bandscheibenschäden
D63.8	Anämie b sonst chron, aokl KH	G55.2	Kompr Nervenwurzeln/-plexus b Spondylose
D77	Sonst Kh des Blutes u der blutbildenden Org bei aokl KH	G55.3	Kompr Nervenwurzeln/-plexus b so KH WS/Rück
E35.0	KH Schilddrüse b aokl KH	G55.8	Kompr Nervenwurzeln/-plexus b sonst aokl KH
E35.1	KH Nebennieren b aokl KH	G59.0	Diabetische Mononeuropathie
E35.8	KH sonst endokrine Drüsen b aokl KH	G59.8	Sonstige Mononeuropathien b aokl KH
E64.0	Folgen Energie- u Eiweißmangelernährung	G63.0	Polyneuropathie b aokl inf u parasit KH
E64.1	Folgen Vitamin-A-Mangel	G63.1	Polyneuropathie b Neubildungen
E64.2	Folgen Vitamin-C-Mangel	G63.2	Diabetische Polyneuropathie
E64.3	Folgen Rachitis	G63.3	Polyneuropathie b sonst endokrinen u Stoffwechsel-KH
E64.8	Folgen sonstiger alimentärer Mangelzustände	G63.4	Polyneuropathie b alimentären Mangelzuständen
E64.9	Folgen nnbez alimentären Mangelzustandes	G63.5	Polyneuropathie b System-KH Bindegewebe

G63.6	Polyneuropathie b sonst KH Muskel-Skelett-System	H62.4	Otitis externa bei sonst aokl KH
G63.8	Polyneuropathie b sonst aokl KH	H62.8	Sonst KH äußeres Ohr b aokl KH
G73.0	Myastheniesyndrome b endokrinen Krankheiten	H67.0	Otitis media b aokl bakt KH
G73.1	Lambert-Eaton-Syndrom	H67.1	Otitis media b aokl VirusKH
G73.2	Sonstige Myastheniesyndrome b Neubildungen	H67.8	Otitis media b sonst aokl KH
G73.3	Myastheniesyndrome b sonst aokl KH	H75.0	Mastoiditis b aokl infekt u parasitären KH
G73.4	Myopathie b aokl inf und parasitären KH	H75.8	Sonst nbez KH Mittelohr u Warzenfortsatz b aokl KH
G73.5	Myopathie b endokrinen Krankheiten	H82	Schwindelsyndrome b aokl KH
G73.6	Myopathie b Stoffwechselkrankheiten	H94.0	Entz N vestibulocochlearis [VIII] b aokl infekt/paras KH
G73.7	Myopathie b sonst aokl KH	H94.8	Sonst nbez KH Ohr b aokl KH
G82.60	Fktl Höhe Schädig RM, C1-C3	I25.20	Alt Myokardinf, 29 T b unt 4 Mon zurücklieg
G82.61	Fktl Höhe Schädig RM, C4-C5	I25.21	Alt Myokardinf, 4 Mon b unt 1 J zurücklieg
G82.62	Fktl Höhe Schädig RM, C6-C8	I25.22	Alt Myokardinf, 1 J u läng zurücklieg
G82.63	Fktl Höhe Schädig RM, Th1-Th6	I25.29	Alt Myokardinf, nnbez
G82.64	Fktl Höhe Schädig RM, Th7-Th10	I32.0	Perikarditis bei aokl bakteriellen Krankheiten
G82.65	Fktl Höhe Schädig RM, Th11-L1	I32.1	Perikarditis bei sonstigen aokl infektiösen u parasitären KH
G82.66	Fktl Höhe Schädig RM, L2-S1	I32.8	Perikarditis bei sonstigen aokl Krankheiten
G82.67	Fktl Höhe Schädig RM, S2-S5	I39.0	MitralklappenKH b aokl KH
G82.69	Fktl Höhe Schädig RM, nnbez	I39.1	AortenklappenKH b aokl KH
G94.0	Hydrozephalus b aokl inf u parasitären KH	I39.2	TrikuspidalklappenKHb aokl KH
G94.1	Hydrozephalus b Neubildungen	I39.3	PulmonalklappenKH b aokl KH
G94.2	Hydrozephalus b sonst aokl KH	I39.4	KH mehr Herzklappen b aokl KH
G94.8	Sonst nbez KH Gehirn b aokl KH	I39.8	Endokarditis b aokl KH, Herzklappe nnbez
G99.0	Autonome Neuropathie b endokrinen u StoffwechselKH	I41.0	Myokarditis b aokl bakteriellen KH
G99.1	Sonst KH auton Nervensystem b so aokl KH	I41.1	Myokarditis b aokl VirusKH
G99.2	Myelopathie b aokl KH	I41.2	Myokarditis b sonst aokl inf u parasitären KH
G99.8	Sonst nbez KH Nervensystem b aokl KH	I41.8	Myokarditis b sonst aokl KH
H03.0	Parasitenbefall Augenlid b aokl KH	I43.0	Kardiomyopathie b aokl inf u parasit KH
H03.1	Beteiligung Augenlid b sonst aokl InfKH	I43.1	Kardiomyopathie b StoffwechselKH
H03.8	Beteiligung Augenlid b sonst aokl KH	I43.2	Kardiomyopathie b alimentären KH
H06.0	Affektionen Tränenapparat b aokl KH	I43.8	Kardiomyopathie b sonst aokl KH
H06.1	Parasitenbefall Orbita b aokl KH	I52.0	Sonst HerzKH b aokl bakteriellen KH
H06.2	Exophthalmus b FktStör Schilddrüse	I52.1	Sonst HerzKH b sonst aokl inf u paras KH
H06.3	Sonstige Affektionen Orbita b aokl KH	I52.8	Sonstige HerzKH b sonst aokl KH
H13.0	Filarienbefall Konjunktiva	I68.0	Zerebrale Amyloidangiopathie
H13.1	Konjunktivitis b aokl infn u parasitären KH	I68.1	Zerebrale Arteriitis b aokl infekt u parasitären KH
H13.2	Konjunktivitis b sonst aokl KH	I68.2	Zerebrale Arteriitis b sonst aokl KH
H13.3	Okuläres Pemphigoid	I68.8	Sonstige zerebrovask Stör b aokl KH
H13.8	Sonst Affektionen Konjunktiva b aokl KH	I69.0	Folgen einer Subarachnoidalblutung
H19.0	Skleritis u Episkleritis b aokl KH	I69.1	Folgen einer intrazerebralen Blutung
H19.1	Keratitis u Keratokonjunkt d Herpesviren	I69.2	Folgen einer sonst nichttraumat intrakran Blutg
H19.2	Keratitis/Keratokonjun b so aokl infekt/paras KH	I69.3	Folgen eines Hirninfarktes
H19.3	Keratitis u Keratokonjunkt b sonst aokl KH	I69.4	Folgen Schlaganfall, nicht als Blutg od Infarkt bez
H19.8	Sonst Affekt d Sklera u Hornhaut b aokl KH	I69.8	Folgen so u nnbez zerebrovaskulärer KH
H22.0	Iridozyklitis b aokl infekt u parasitären KH	I79.0	Aortenaneurysma b aokl KH
H22.1	Iridozyklitis b sonst aokl KH	I79.1	Aortitis b aokl KH
H22.8	Sonst Affekt Iris u Ziliarkörper b aokl KH	I79.2	Periphere Angiopathie b aokl KH
H28.0	Diabetische Katarakt	I79.8	Sonst KH Arterien, Arteriolen u Kapill b aokl KH
H28.1	Katarakt b sonst endokrinen, Ernähr- u StoffwechselKH	I98.0	Kardiovaskuläre Syphilis
H28.2	Katarakt b sonst aokl KH	I98.1	Stör Herz-Kreislaufsyst b sonst aokl infekt/paras KH
H28.8	Sonst Affektionen Linse b aokl KH	I98.2	Ösophagus- u Magenvarizen bei aokl KH: oA Blutung
H32.0	Chorioretinitis b aokl infekt u parasitären KH	I98.3	Ösophagus- u Magenvarizen bei aokl KH: Mit Angabe Blutung
H32.8	Sonstige chorioretinale Affektionen b aokl KH	I98.8	Sonstige nbez Störungen des Kreislaufsystems bei aokl KH
H36.0	Retinopathia diabetica	J17.0	Pneumonie b aokl bakteriellen KH
H36.8	Sonst Affektionen Netzhaut b aokl KH	J17.1	Pneumonie b aokl VirusKH
H42.0	Glaukom b endokrinen, Ernährungs- u StoffwechselKH	J17.2	Pneumonie b Mykosen
H42.8	Glaukom b sonst aokl KH	J17.3	Pneumonie b parasitären KH
H45.0	Glaskörperblutung b aokl KH	J17.8	Pneumonie b sonst aokl KH
H45.1	Endophthalmitis b aokl KH	J91	Pleuraerguß b aokl KH
H45.8	Sonst Affektektionen Glaskörper u Augapfel b aokl KH	J99.0	LungenKH b seropositiver chron Polyarthritis
H48.0	Optikusatrophie b aokl KH	J99.1	KH d Atemwege b sonst diffusen Bgw-KH
H48.1	Retrobulbäre Neuritis b aokl KH	J99.8	KH d Atemwege b sonst aokl KH
H48.8	Sonst Affekt N opticus u Sehbahn b aokl KH	K23.0	Tuberkulose Ösophagus
H58.0	Anomalien Pupillenreaktion b aokl KH	K23.1	Megaösophagus b Chagas-KH
H58.1	Sehstörungen b aokl KH	K23.8	KH Ösophagus b sonst aokl KH
H58.8	So nbez Affekt Augen/Augenanhangsgebilde b aokl KH	K67.0	Chlamydienperitonitis
H62.0	Otitis externa b aokl bakteriellen KH	K67.1	Gonokokkenperitonitis
H62.1	Otitis externa b aokl VirusKH	K67.2	Syphilitische Peritonitis
H62.2	Otitis externa b aokl Mykosen	K67.3	Tuberkulose Peritonitis
H62.3	Otitis externa b sonst aokl infekt u paras KH	K67.8	Sonst KH Peritoneum b aokl InfektionsKH

K72.71	Hepatische Enzephalopathie Grad 1	M01.37	Arthritis b sonst aokl bakt KH Knöchel/Fuß
K72.72	Hepatische Enzephalopathie Grad 2	M01.38	Arthritis b sonst aokl bakt KH, sonst Lok
K72.73	Hepatische Enzephalopathie Grad 3	M01.39	Arthritis b sonst aokl bakt KH, nnbez Lok
K72.74	Hepatische Enzephalopathie Grad 4	M01.40	Arthritis b Röteln, mehrere Lokalisationen
K72.79	Hepatische Enzephalopathie, Grad nicht näher bezeichnet	M01.41	Arthritis b Röteln Schulterregion
K77.0	LeberKH b aokl infek/parasit KH	M01.42	Arthritis b Röteln Oberarm
K77.11	Stadium 1 der akuten Leber-Graft-versus-host-KH	M01.43	Arthritis b Röteln Unterarm
K77.12	Stadium 2 der akuten Leber-Graft-versus-host-KH	M01.44	Arthritis b Röteln Hand
K77.13	Stadium 3 der akuten Leber-Graft-versus-host-KH	M01.45	Arthritis b Röteln Beckenregion/Oberschenkel
K77.14	Stadium 4 der akuten Leber-Graft-versus-host-KH	M01.46	Arthritis b Röteln Unterschenkel
K77.8	LeberKH b sonst aokl KH	M01.47	Arthritis b Röteln Knöchel/Fuß
K87.0	KH Gallenblase u Gallenwege b aokl KH	M01.48	Arthritis b Röteln, sonstige Lokalisation
K87.1	KH Pankreas b aokl KH	M01.49	Arthritis b Röteln, nnbez Lokalisationen
K93.0	TB Darm, Peritoneum u Mesenteriallymphknoten	M01.50	Arthritis b sonst aokl Virus-KH, mehrere Lok
K93.1	Megakolon b Chagas-KH	M01.51	Arthritis b sonst aokl Virus-KH Schulterregion
K93.21	Stadium 1 akut Verdauungstrakt-Graft-vers-host-KH	M01.52	Arthritis b sonst aokl Virus-KH Oberarm
K93.22	Stadium 2 akut Verdauungstrakt-Graft-vers-host-KH	M01.53	Arthritis b sonst aokl Virus-KH Unterarm
K93.23	Stadium 3 akut Verdauungstrakt-Graft-vers-host-KH	M01.54	Arthritis b sonst aokl Virus-KH Hand
K93.24	Stadium 4 akut Verdauungstrakt-Graft-vers-host-KH	M01.55	Arthritis b sonst aokl Virus-KH Becken/Oberschenkel
K93.8	KH sonstiger nbez Verdauungsorgane b aokl KH	M01.56	Arthritis b sonst aokl Virus-KH Unterschenkel
L14	Bullöse Dermatosen b aokl KH	M01.57	Arthritis b sonst aokl Virus-KH Knöchel/Fuß
L45	Papulosquamöse Haut-KH b aokl KH	M01.58	Arthritis b sonst aokl Virus-KH, sonstige Lok
L54.0	Erythema marginatum b akutem rheum Fieber	M01.59	Arthritis b sonst aokl Virus-KH, nnbez Lok
L54.8	Erythem b sonst aokl KH	M01.60	Arthritis b Mykosen, mehrere Lokalisationen
L62.0	Pachydermoperiostose m Uhrglasnägeln	M01.61	Arthritis b Mykosen Schulterregion
L62.8	KH Nägel b aokl KH	M01.62	Arthritis b Mykosen Oberarm
L86	Keratom b aokl KH	M01.63	Arthritis b Mykosen Unterarm
L99.0	Kutane Amyloidose	M01.64	Arthritis b Mykosen Hand
L99.11	Stadium 1 der akuten Haut-Graft-versus-host-KH	M01.65	Arthritis b Mykosen Beckenregion/Oberschenkel
L99.12	Stadium 2 der akuten Haut-Graft-versus-host-KH	M01.66	Arthritis b Mykosen Unterschenkel
L99.13	Stadium 3 der akuten Haut-Graft-versus-host-KH	M01.67	Arthritis b Mykosen Knöchel/Fuß
L99.14	Stadium 4 der akuten Haut-Graft-versus-host-KH	M01.68	Arthritis b Mykosen, sonstige Lokalisation
L99.8	Sonstige nbez KH Haut u Unterhaut b aokl KH	M01.69	Arthritis b Mykosen, nnbez Lokalisationen
M01.00	Arthritis d Meningokokken, mehrere Lok	M01.80	Arthritis b sonst aokl inf/paras KH, mehrere Lok
M01.01	Arthritis d Meningokokken Schulterregion	M01.81	Arthritis b sonst aokl inf/paras KH Schulterregion
M01.02	Arthritis d Meningokokken Oberarm	M01.82	Arthritis b sonst aokl inf/paras KH Oberarm
M01.03	Arthritis d Meningokokken Unterarm	M01.83	Arthritis b sonst aokl inf/paras KH Unterarm
M01.04	Arthritis d Meningokokken Hand	M01.84	Arthritis b sonst aokl inf/paras KH Hand
M01.05	Arthritis d Meningokokken Becken/Oberschenkel	M01.85	Arthritis b sonst aokl inf/paras KH Becken/Oberschenkel
M01.06	Arthritis d Meningokokken Unterschenkel	M01.86	Arthritis b sonst aokl inf/paras KH Unterschenkel
M01.07	Arthritis d Meningokokken Knöchel/Fuß	M01.87	Arthritis b sonst aokl inf/paras KH Knöchel/Fuß
M01.08	Arthritis d Meningokokken, sonst Lok	M01.88	Arthritis b sonst aokl inf/paras KH, sonst Lok
M01.09	Arthritis d Meningokokken, nnbez Lok	M01.89	Arthritis b sonst aokl inf/paras KH, nnbez Lok
M01.10	Tuberkulöse Arthritis, mehrere Lokalisationen	M03.00	Arthritis nach MeningokInf, mehrere Lok
M01.11	Tuberkulöse Arthritis Schulterregion	M03.01	Arthritis nach MeningokInf Schulterregion
M01.12	Tuberkulöse Arthritis Oberarm	M03.02	Arthritis nach MeningokInf Oberarm
M01.13	Tuberkulöse Arthritis Unterarm	M03.03	Arthritis nach MeningokInf Unterarm
M01.14	Tuberkulöse Arthritis Hand	M03.04	Arthritis nach MeningokInf Hand
M01.15	Tuberkulöse Arthritis Beckenregion/Oberschenkel	M03.05	Arthritis nach MeningokInf Becken/Oberschenkel
M01.16	Tuberkulöse Arthritis Unterschenkel	M03.06	Arthritis nach MeningokInf Unterschenkel
M01.17	Tuberkulöse Arthritis Knöchel/Fuß	M03.07	Arthritis nach MeningokInf Knöchel/Fuß
M01.18	Tuberkulöse Arthritis, sonstige Lokalisation	M03.08	Arthritis nach MeningokInf, sonst Lok
M01.19	Tuberkulöse Arthritis, nnbez Lokalisationen	M03.09	Arthritis nach Meningokokkeninfektion, nnbez Lok
M01.20	Arthritis b Lyme-KH, mehrere Lokalisationen	M03.10	Postinf Arthritis b Syphilis, mehrere Lok
M01.21	Arthritis b Lyme-KH Schulterregion	M03.11	Postinf Arthritis b Syphilis Schulterregion
M01.22	Arthritis b Lyme-KH Oberarm	M03.12	Postinf Arthritis b Syphilis Oberarm
M01.23	Arthritis b Lyme-KH Unterarm	M03.13	Postinf Arthritis b Syphilis Unterarm
M01.24	Arthritis b Lyme-KH Hand	M03.14	Postinf Arthritis b Syphilis Hand
M01.25	Arthritis b Lyme-KH Beckenregion/Oberschenkel	M03.15	Postinf Arthritis b Syphilis Becken/Oberschenkel
M01.26	Arthritis b Lyme-KH Unterschenkel	M03.16	Postinf Arthritis b Syphilis Unterschenkel
M01.27	Arthritis b Lyme-KH Knöchel/Fuß	M03.17	Postinf Arthritis b Syphilis Knöchel/Fuß
M01.28	Arthritis b Lyme-KH, sonstige Lokalisation	M03.18	Postinf Arthritis b Syphilis, sonst Lok
M01.29	Arthritis b Lyme-KH, nnbez Lokalisationen	M03.19	Postinf Arthritis b Syphilis, nnbez Lok
M01.30	Arthritis b sonst aokl bakt KH, mehrere Lok	M03.20	Sonst postinf Arthritiden b aokl KH, mehrere Lok
M01.31	Arthritis b sonst aokl bakt KH Schulterregion	M03.21	Sonst postinf Arthritiden b aokl KH Schulterregion
M01.32	Arthritis b sonst aokl bakt KH Oberarm	M03.22	Sonst postinf Arthritiden b aokl KH Oberarm
M01.33	Arthritis b sonst aokl bakt KH Unterarm	M03.23	Sonst postinf Arthritiden b aokl KH Unterarm
M01.34	Arthritis b sonst aokl bakt KH Hand	M03.24	Sonst postinf Arthritiden b aokl KH Hand
M01.35	Arthritis b sonst aokl bakt KH Beckenreg/Oberschenkel	M03.25	Sonst postinf Arthritiden b aokl KH Becken/Oberschenkel
M01.36	Arthritis b sonst aokl bakt KH Unterschenkel	M03.26	Sonst postinf Arthritiden b aokl KH Unterschenkel

M03.27	Sonst postinf Arthritiden b aokl KH Knöchel/Fuß	M09.02	Juvenile Arthritis b Psoriasis, Oberarm
M03.28	Sonst postinf Arthritiden b aokl KH, sonst Lok	M09.03	Juvenile Arthritis b Psoriasis, Unterarm
M03.29	Sonst postinf Arthritiden b aokl KH, nnbez Lok	M09.04	Juvenile Arthritis b Psoriasis, Hand
M03.60	Reaktive Arthritis b sonst aokl KH, mehrere Lok	M09.05	Juvenile Arthritis b Psoriasis, Beckenreg/OS
M03.61	Reaktive Arthritis b sonst aokl KH Schulterregion	M09.06	Juvenile Arthritis b Psoriasis, Unterschenkel
M03.62	Reaktive Arthritis b sonst aokl KH Oberarm	M09.07	Juvenile Arthritis b Psoriasis, Knöchel/Fuß
M03.63	Reaktive Arthritis b sonst aokl KH Unterarm	M09.08	Juvenile Arthritis b Psoriasis, sonst Lok
M03.64	Reaktive Arthritis b sonst aokl KH Hand	M09.09	Juvenile Arthritis b Psoriasis, nnbez Lok
M03.65	Reaktive Arthritis b sonst aokl KH Becken/Oberschenkel	M09.10	Juv Arth b Crohn-KH [Ent reg], mehrere Lok
M03.66	Reaktive Arthritis b sonst aokl KH Unterschenkel	M09.11	Juv Arth b Crohn-KH [Ent reg], Schulterregion
M03.67	Reaktive Arthritis b sonst aokl KH Knöchel/Fuß	M09.12	Juv Arth b Crohn-KH [Ent reg], Oberarm
M03.68	Reaktive Arthritis b sonst aokl KH, sonst Lok	M09.13	Juv Arth b Crohn-KH [Ent reg], Unterarm
M03.69	Reaktive Arthritis b sonst aokl KH, nnbez Lok	M09.14	Juv Arth b Crohn-KH [Ent reg], Hand
M07.00	Dist interphal Arthrit psoriatis, mehrere Lok	M09.15	Juv Arth b Crohn-KH [Ent reg], Beckenreg/OS
M07.04	Dist interphal Arthrit psoriatis Hand	M09.16	Juv Arth b Crohn-KH [Ent reg], Unterschenkel
M07.07	Dist interphal Arthrit psoriatis Knöchel/Fuß	M09.17	Juv Arth b Crohn-KH [Ent reg], Knöchel/Fuß
M07.09	Dist interphal Arthrit psoriatis, nnbez Lok	M09.18	Juv Arth b Crohn-KH [Ent reg], sonst Lok
M07.10	Arthritis mutilans, mehrere Lokalisationen	M09.19	Juv Arth b Crohn-KH [Ent reg], nnbez Lok
M07.11	Arthritis mutilans Schulterregion	M09.20	Juv Arthritis b Colitis ulcerosa, mehrere Lok
M07.12	Arthritis mutilans Oberarm	M09.21	Juv Arthritis b Colitis ulcerosa, Schulterregion
M07.13	Arthritis mutilans Unterarm	M09.22	Juv Arthritis b Colitis ulcerosa, Oberarm
M07.14	Arthritis mutilans Hand	M09.23	Juv Arthritis b Colitis ulcerosa, Unterarm
M07.15	Arthritis mutilans Beckenregion/Oberschenkel	M09.24	Juv Arthritis b Colitis ulcerosa, Hand
M07.16	Arthritis mutilans Unterschenkel	M09.25	Juv Arthritis b Colitis ulcerosa, Beckenreg/OS
M07.17	Arthritis mutilans Knöchel/Fuß	M09.26	Juv Arthritis b Colitis ulcerosa, Unterschenkel
M07.18	Arthritis mutilans, sonstige Lokalisation	M09.27	Juv Arthritis b Colitis ulcerosa, Knöchel/Fuß
M07.19	Arthritis mutilans, nnbez Lokalisationen	M09.28	Juv Arthritis b Colitis ulcerosa, sonst Lok
M07.2	Spondylitis psoriatica	M09.29	Juv Arthritis b Colitis ulcerosa, nnbez Lok
M07.30	Sonstige psoriatische Arthritiden, mehrere Lok	M09.80	Juv Arthritis b sonst aokl KH, mehrere Lok
M07.31	Sonstige psoriatische Arthritiden Schulterregion	M09.81	Juv Arthritis b sonst aokl KH, Schulterregion
M07.32	Sonstige psoriatische Arthritiden Oberarm	M09.82	Juv Arthritis b sonst aokl KH, Oberarm
M07.33	Sonstige psoriatische Arthritiden Unterarm	M09.83	Juv Arthritis b sonst aokl KH, Unterarm
M07.34	Sonstige psoriatische Arthritiden Hand	M09.84	Juv Arthritis b sonst aokl KH, Hand
M07.35	Sonstige psoriatische Arthritiden Beckenreg/OS	M09.85	Juv Arthritis b sonst aokl KH, Becken/Oberschenkel
M07.36	Sonstige psoriatische Arthritiden Unterschenkel	M09.86	Juv Arthritis b sonst aokl KH, Unterschenkel
M07.37	Sonstige psoriatische Arthritiden Knöchel/Fuß	M09.87	Juv Arthritis b sonst aokl KH, Knöchel/Fuß
M07.38	Sonstige psoriatische Arthritiden, sonst Lok	M09.88	Juv Arthritis b sonst aokl KH, sonst Lok
M07.39	Sonstige psoriatische Arthritiden, nnbez Lok	M09.89	Juv Arthritis b sonst aokl KH, nnbez Lok
M07.40	Arthritis b Crohn-KH [Ent reg], mehrere Lok	M14.0	Gicht-Arthropathie d Enzymdef u sonst angeb KH
M07.41	Arthritis b Crohn-KH [Ent reg], Schulterregion	M14.1	Kristall-Arthropathie b sonst StoffwechselStör
M07.42	Arthritis b Crohn-KH [Ent reg], Oberarm	M14.2	Diabetische Arthropathie
M07.43	Arthritis b Crohn-KH [Ent reg], Unterarm	M14.3	Multizentrische Retikulohistiozytose
M07.44	Arthritis b Crohn-KH [Ent reg], Hand	M14.4	Arthropathie b Amyloidose
M07.45	Arthritis b Crohn-KH [Ent reg], Beckenreg/OS	M14.5	Arthropathien b sonst endok, Ernähr- u SW-KH
M07.46	Arthritis b Crohn-KH [Ent reg], Unterschenkel	M14.6	Neuropathische Arthropathie
M07.47	Arthritis b Crohn-KH [Ent reg], Knöchel/Fuß	M14.8	Arthropathien b sonst nb, aokl KH
M07.48	Arthritis b Crohn-KH [Ent reg], sonst Lok	M36.0	Dermatomyositis-Polymyositis b Neubildungen
M07.49	Arthritis b Crohn-KH [Ent reg], nnbez Lok	M36.1	Arthropathie b Neubildungen
M07.50	Arthritis b Colitis ulcerosa, mehrere Lok	M36.2	Arthropathia haemophilica
M07.51	Arthritis b Colitis ulcerosa, Schulterregion	M36.3	Arthropathie b sonst aokl Blut-KH
M07.52	Arthritis b Colitis ulcerosa, Oberarm	M36.4	Arthropathie b aokl Hypersensitivitätsreaktionen
M07.53	Arthritis b Colitis ulcerosa, Unterarm	M36.8	System-KH Bgw b sonst aokl KH
M07.54	Arthritis b Colitis ulcerosa, Hand	M49.00	Tuberkulose WS, mehrere Lok WS
M07.55	Arthritis b Colitis ulcerosa, Beckenreg/OS	M49.01	Tuberkulose WS, Okzipito-Atlanto-Axialbereich
M07.56	Arthritis b Colitis ulcerosa, Unterschenkel	M49.02	Tuberkulose WS, Zervikalbereich
M07.57	Arthritis b Colitis ulcerosa, Knöchel/Fuß	M49.03	Tuberkulose WS, Zervikothorakalbereich
M07.58	Arthritis b Colitis ulcerosa, sonstige Lok	M49.04	Tuberkulose WS, Thorakalbereich
M07.59	Arthritis b Colitis ulcerosa, nnbez Lok	M49.05	Tuberkulose WS, Thorakolumbalbereich
M07.60	So Arth b gastrointest Grund-KH, mehrere Lok	M49.06	Tuberkulose WS, Lumbalbereich
M07.61	So Arth b gastrointest Grund-KH, Schulterregion	M49.07	Tuberkulose WS, Lumbosakralbereich
M07.62	So Arth b gastrointest Grund-KH, Oberarm	M49.08	Tuberkulose WS, Sakral/Sakrokokzygealbereich
M07.63	So Arth b gastrointest Grund-KH, Unterarm	M49.09	Tuberkulose WS, nnbez Lokalisation
M07.64	So Arth b gastrointest Grund-KH, Hand	M49.10	Spondylitis brucellosa, mehrere Lok WS
M07.65	So Arth b gastrointest Grund-KH, Beckenregion/OS	M49.11	Spondylitis brucellosa, Okzipito-Atlanto-Axialbereich
M07.66	So Arth b gastrointest Grund-KH, Unterschenkel	M49.12	Spondylitis brucellosa, Zervikalbereich
M07.67	So Arth b gastrointest Grund-KH, Knöchel/Fuß	M49.13	Spondylitis brucellosa, Zervikothorakalbereich
M07.68	So Arth b gastrointest Grund-KH, sonst Lok	M49.14	Spondylitis brucellosa, Thorakalbereich
M07.69	So Arth b gastrointest Grund-KH, nnbez Lok	M49.15	Spondylitis brucellosa, Thorakolumbalbereich
M09.00	Juvenile Arthritis b Psoriasis, mehrere Lok	M49.16	Spondylitis brucellosa, Lumbalbereich
M09.01	Juvenile Arthritis b Psoriasis, Schulterregion	M49.17	Spondylitis brucellosa, Lumbosakralbereich

M49.18	Spondylitis brucellosa, Sakral-/Sakrokokzygealbereich	M63.18	Myositis b aokl Protozoen-/Parasiteninf, sonst Lok
M49.19	Spondylitis brucellosa, nnbez Lokalisation	M63.19	Myositis b aokl Protozoen-/Parasiteninf, nnbez Lok
M49.20	Spondylitis d Enterobakt, mehrere Lok WS	M63.20	Myositis b sonst aokl Inf-KH, mehrere Lok
M49.21	Spondylitis d Enterobakt, Okzipito-Atlanto-Axialbereich	M63.21	Myositis b sonst aokl Inf-KH, Schulterregion
M49.22	Spondylitis d Enterobakt, Zervikalbereich	M63.22	Myositis b sonst aokl Inf-KH, Oberarm
M49.23	Spondylitis d Enterobakt, Zervikothorakalbereich	M63.23	Myositis b sonst aokl Inf-KH, Unterarm
M49.24	Spondylitis d Enterobakt, Thorakalbereich	M63.24	Myositis b sonst aokl Inf-KH, Hand
M49.25	Spondylitis d Enterobakt, Thorakolumbalbereich	M63.25	Myositis b sonst aokl Inf-KH, Becken/Oberschenkel
M49.26	Spondylitis d Enterobakt, Lumbalbereich	M63.26	Myositis b sonst aokl Inf-KH, Unterschenkel
M49.27	Spondylitis d Enterobakt, Lumbosakralbereich	M63.27	Myositis b sonst aokl Inf-KH, Knöchel/Fuß
M49.28	Spondylitis d Enterobakt, Sakral-/Sakrokokzygealbereich	M63.28	Myositis b sonst aokl Inf-KH, sonst Lok
M49.29	Spondylitis d Enterobakterien, nnbez Lok	M63.29	Myositis b sonst aokl Inf-KH, nnbez Lok
M49.30	SpondPath b so aokl inf/par KH, mehr Lok WS	M63.30	Myositis b Sarkoidose, mehrere Lokalisationen
M49.31	SpondPath b so aokl inf/par KH, Okzip-Atlant-AxBereich	M63.31	Myositis b Sarkoidose, Schulterregion
M49.32	SpondPath b so aokl inf/par KH, Zervikalbereich	M63.32	Myositis b Sarkoidose, Oberarm
M49.33	SpondPath b so aokl inf/par KH, Zervikothorakalbereich	M63.33	Myositis b Sarkoidose, Unterarm
M49.34	SpondPath b so aokl inf/par KH, Thorakalbereich	M63.34	Myositis b Sarkoidose, Hand
M49.35	SpondPath b so aokl inf/par KH, Thorakolumbalbereich	M63.35	Myositis b Sarkoidose, Beckenregion/Oberschenkel
M49.36	SpondPath b so aokl inf/par KH, Lumbalbereich	M63.36	Myositis b Sarkoidose, Unterschenkel
M49.37	SpondPath b so aokl inf/par KH, Lumbosakralbereich	M63.37	Myositis b Sarkoidose, Knöchel/Fuß
M49.38	SpondPath b so aokl inf/par KH, Sak-/SakrokokzygealBer	M63.38	Myositis b Sarkoidose, sonstige Lokalisation
M49.39	SpondPath b so aokl inf/par KH, nnbez Lok	M63.39	Myositis b Sarkoidose, nnbez Lokalisationen
M49.40	Neuropath SpondPath, mehrere Lok WS	M63.80	Sonstige Muskel-KH b aokl KH, mehrere Lok
M49.41	Neuropath SpondPath, Okzipito-Atlanto-Axialbereich	M63.81	Sonstige Muskel-KH b aokl KH, Schulterregion
M49.42	Neuropath SpondPath, Zervikalbereich	M63.82	Sonstige Muskel-KH b aokl KH, Oberarm
M49.43	Neuropath SpondPath, Zervikothorakalbereich	M63.83	Sonstige Muskel-KH b aokl KH, Unterarm
M49.44	Neuropath SpondPath, Thorakalbereich	M63.84	Sonstige Muskel-KH b aokl KH, Hand
M49.45	Neuropath SpondPath, Thorakolumbalbereich	M63.85	Sonstige Muskel-KH b aokl KH, Becken/Oberschenkel
M49.46	Neuropath SpondPath, Lumbalbereich	M63.86	Sonstige Muskel-KH b aokl KH, Unterschenkel
M49.47	Neuropath SpondPath, Lumbosakralbereich	M63.87	Sonstige Muskel-KH b aokl KH, Knöchel/Fuß
M49.48	Neuropath SpondPath, Sakral-/Sakrokokzygealbereich	M63.88	Sonstige Muskel-KH b aokl KH, sonst Lokalisation
M49.49	Neuropath SpondPath, nnbez Lok	M63.89	Sonstige Muskel-KH b aokl KH, nnbez Lok
M49.50	WK-Kompr b aokl KH, mehrere Lok WS	M68.00	Synovitis u Tenosynovitis b aokl bakt KH, mehrere Lok
M49.51	WK-Kompr b aokl KH, Okzipito-Atlanto-Axialbereich	M68.01	Synovitis u Tenosynovitis b aokl bakt KH, Schulterregion
M49.52	WK-Kompr b aokl KH, Zervikalbereich	M68.02	Synovitis u Tenosynovitis b aokl bakt KH, Oberarm
M49.53	WK-Kompr b aokl KH, Zervikothorakalbereich	M68.03	Synovitis u Tenosynovitis b aokl bakt KH, Unterarm
M49.54	WK-Kompr b aokl KH, Thorakalbereich	M68.04	Synovitis u Tenosynovitis b aokl bakt KH, Hand
M49.55	WK-Kompr b aokl KH, Thorakolumbalbereich	M68.05	Synovitis u Tenosynovitis b aokl bakt KH, Becken/OS
M49.56	WK-Kompr b aokl KH, Lumbalbereich	M68.06	Synovitis u Tenosynovitis b aokl bakt KH, Unterschenkel
M49.57	WK-Kompr b aokl KH, Lumbosakralbereich	M68.07	Synovitis u Tenosynovitis b aokl bakt KH, Knöchel/Fuß
M49.58	WK-Kompr b aokl KH, Sakr-/Sakrokokzygealbereich	M68.08	Synovitis u Tenosynovitis b aokl bakt KH, sonst Lok
M49.59	WK-Kompr b aokl KH, nnbez Lok	M68.09	Synovitis u Tenosynovitis b aokl bakt KH, nnbez Lok
M49.80	Spondylopathie b so aokl KH, mehrere Lok WS	M68.80	Sonst KH Synovialis u Sehnen b aokl KH, mehrere Lok
M49.81	Spondylopathie b so aokl KH, Okzipito-Atlanto-Axialber	M68.81	Sonst KH Synovialis u Sehnen b aokl KH, Schulterregion
M49.82	Spondylopathie b so aokl KH, Zervikalber	M68.82	Sonst KH Synovialis u Sehnen b aokl KH, Oberarm
M49.83	Spondylopathie b so aokl KH, Zervikothorakalbereich	M68.83	Sonst KH Synovialis u Sehnen b aokl KH, Unterarm
M49.84	Spondylopathie b so aokl KH, Thorakalber	M68.84	Sonst KH Synovialis u Sehnen b aokl KH, Hand
M49.85	Spondylopathie b so aokl KH, Thorakolumbalber	M68.85	Sonst KH Synovialis u Sehnen b aokl KH, Becken/OS
M49.86	Spondylopathie b so aokl KH, Lumbalber	M68.86	Sonst KH Synovialis u Sehnen b aokl KH, Unterschenkel
M49.87	Spondylopathie b so aokl KH, Lumbosakralbereich	M68.87	Sonst KH Synovialis u Sehnen b aokl KH, Knöchel/Fuß
M49.88	Spondylopathie b so aokl KH, Sakral-/Sakrokokzygealber	M68.88	Sonst KH Synovialis u Sehnen b aokl KH, sonst Lok
M49.89	Spondylopathie b so aokl KH, nnbez Lok	M68.89	Sonst KH Synovialis u Sehnen b aokl KH, nnbez Lok
M63.00	Myositis b aokl bakteriellen KH, mehrere Lok	M73.00	Bursitis gonorrhoeica, mehrere Lokalisationen
M63.01	Myositis b aokl bakteriellen KH, Schulterregion	M73.01	Bursitis gonorrhoeica Schulterregion
M63.02	Myositis b aokl bakteriellen KH, Oberarm	M73.02	Bursitis gonorrhoeica Oberarm
M63.03	Myositis b aokl bakteriellen KH, Unterarm	M73.03	Bursitis gonorrhoeica Unterarm
M63.04	Myositis b aokl bakteriellen KH, Hand	M73.04	Bursitis gonorrhoeica Hand
M63.05	Myositis b aokl bakteriellen KH, Becken/Oberschenkel	M73.05	Bursitis gonorrhoeica Beckenregion/Oberschenkel
M63.06	Myositis b aokl bakteriellen KH, Unterschenkel	M73.06	Bursitis gonorrhoeica Unterschenkel
M63.07	Myositis b aokl bakteriellen KH, Knöchel/Fuß	M73.07	Bursitis gonorrhoeica Knöchel/Fuß
M63.08	Myositis b aokl bakteriellen KH, sonst Lok	M73.08	Bursitis gonorrhoeica, sonstige Lokalisation
M63.09	Myositis b aokl bakteriellen KH, nnbez Lok	M73.09	Bursitis gonorrhoeica, nnbez Lokalisationen
M63.10	Myositis b aokl Protozoen-/Parasiteninf, mehrere Lok	M73.10	Bursitis syphilitica, mehrere Lokalisationen
M63.11	Myositis b aokl Protozoen-/Parasiteninf, Schulterregion	M73.11	Bursitis syphilitica Schulterregion
M63.12	Myositis b aokl Protozoen-/Parasiteninf, Oberarm	M73.12	Bursitis syphilitica Oberarm
M63.13	Myositis b aokl Protozoen-/Parasiteninf, Unterarm	M73.13	Bursitis syphilitica Unterarm
M63.14	Myositis b aokl Protozoen-/Parasiteninf, Hand	M73.14	Bursitis syphilitica Hand
M63.15	Myositis b aokl Protozoen-/Parasiteninf, Becken/OS	M73.15	Bursitis syphilitica Beckenregion/Oberschenkel
M63.16	Myositis b aokl Protozoen-/Parasiteninf, Unterschenkel	M73.16	Bursitis syphilitica Unterschenkel
M63.17	Myositis b aokl Protozoen-/Parasiteninf, Knöchel/Fuß	M73.17	Bursitis syphilitica Knöchel/Fuß

M73.18	Bursitis syphilitica, sonstige Lokalisation	M90.28	Osteopathie b sonst aokl Inf-KH, sonst Lok
M73.19	Bursitis syphilitica, nnbez Lokalisationen	M90.29	Osteopathie b sonst aokl Inf-KH, nnbez Lok
M73.80	Sonst KH Weichteilgew b so aokl KH, mehrere Lok	M90.30	Knochennekrose b Caisson-KH, mehrere Lok
M73.81	Sonst KH Weichteilgew b so aokl KH, Schulterregion	M90.31	Knochennekrose b Caisson-KH, Schulterregion
M73.82	Sonst KH Weichteilgew b so aokl KH, Oberarm	M90.32	Knochennekrose b Caisson-KH, Oberarm
M73.83	Sonst KH Weichteilgew b so aokl KH, Unterarm	M90.33	Knochennekrose b Caisson-KH, Unterarm
M73.84	Sonst KH Weichteilgew b so aokl KH, Hand	M90.34	Knochennekrose b Caisson-KH, Hand
M73.85	Sonst KH Weichteilgew b so aokl KH, Becken/OS	M90.35	Knochennekrose b Caisson-KH, Becken/OS
M73.86	Sonst KH Weichteilgew b so aokl KH, Unterschenkel	M90.36	Knochennekrose b Caisson-KH, Unterschenkel
M73.87	Sonst KH Weichteilgew b so aokl KH, Knöchel/Fuß	M90.37	Knochennekrose b Caisson-KH, Knöchel/Fuß
M73.88	Sonst KH Weichteilgew b so aokl KH, sonst Lok	M90.38	Knochennekrose b Caisson-KH, sonst Lokalisation
M73.89	Sonst KH Weichteilgew b so aokl KH, nnbez Lok	M90.39	Knochennekrose b Caisson-KH, nnbez Lokalisationen
M82.00	Osteoporose b Plasmozytom, mehrere Lok	M90.40	Knochennekrose d Hämoglobinopathie, mehrere Lok
M82.01	Osteoporose b Plasmozytom, Schulterregion	M90.41	Knochennekrose d Hämoglobinopathie, Schulterregion
M82.02	Osteoporose b Plasmozytom, Oberarm	M90.42	Knochennekrose d Hämoglobinopathie, Oberarm
M82.03	Osteoporose b Plasmozytom, Unterarm	M90.43	Knochennekrose d Hämoglobinopathie, Unterarm
M82.04	Osteoporose b Plasmozytom, Hand	M90.44	Knochennekrose d Hämoglobinopathie, Hand
M82.05	Osteoporose b Plasmozytom, Becken/OS	M90.45	Knochennekrose d Hämoglobinopathie, Becken/OS
M82.06	Osteoporose b Plasmozytom, Unterschenkel	M90.46	Knochennekrose d Hämoglobinopathie, Unterschenkel
M82.07	Osteoporose b Plasmozytom, Knöchel/Fuß	M90.47	Knochennekrose d Hämoglobinopathie, Knöchel/Fuß
M82.08	Osteoporose b Plasmozytom, sonst Lokalisation	M90.48	Knochennekrose d Hämoglobinopathie, sonst Lok
M82.09	Osteoporose b Plasmozytom, nnbez Lokalisationen	M90.49	Knochennekrose d Hämoglobinopathie, nnbez Lok
M82.10	Osteoporose b endokrinen Stör, mehrere Lok	M90.50	Knochennekrose b sonst aokl KH, mehrere Lok
M82.11	Osteoporose b endokrinen Stör, Schulterregion	M90.51	Knochennekrose b sonst aokl KH, Schulterregion
M82.12	Osteoporose b endokrinen Störungen, Oberarm	M90.52	Knochennekrose b sonst aokl KH, Oberarm
M82.13	Osteoporose b endokrinen Störungen, Unterarm	M90.53	Knochennekrose b sonst aokl KH, Unterarm
M82.14	Osteoporose b endokrinen Störungen, Hand	M90.54	Knochennekrose b sonst aokl KH, Hand
M82.15	Osteoporose b endokrinen Stör, Becken/Oberschenkel	M90.55	Knochennekrose b sonst aokl KH, Becken/OS
M82.16	Osteoporose b endokrinen Stör, Unterschenkel	M90.56	Knochennekrose b sonst aokl KH, Unterschenkel
M82.17	Osteoporose b endokrinen Stör, Knöchel/Fuß	M90.57	Knochennekrose b sonst aokl KH, Knöchel/Fuß
M82.18	Osteoporose b endokrinen Stör, sonst Lok	M90.58	Knochennekrose b sonst aokl KH, sonst Lok
M82.19	Osteoporose b endokrinen Stör, nnbez Lok	M90.59	Knochennekrose b sonst aokl KH, nnbez Lok
M82.80	Osteoporose b sonst aokl KH, mehrere Lok	M90.60	Osteodystrophia deformans b NB, mehrere Lok
M82.81	Osteoporose b sonst aokl KH, Schulterregion	M90.61	Osteodystrophia deformans b NB, Schulterregion
M82.82	Osteoporose b sonst aokl KH, Oberarm	M90.62	Osteodystrophia deformans b NB, Oberarm
M82.83	Osteoporose b sonst aokl KH, Unterarm	M90.63	Osteodystrophia deformans b NB, Unterarm
M82.84	Osteoporose b sonst aokl KH, Hand	M90.64	Osteodystrophia deformans b NB, Hand
M82.85	Osteoporose b sonst aokl KH, Becken/Oberschenkel	M90.65	Osteodystrophia deformans b NB, Becken/OS
M82.86	Osteoporose b sonst aokl KH, Unterschenkel	M90.66	Osteodystrophia deformans b NB, Unterschenkel
M82.87	Osteoporose b sonst aokl KH, Knöchel/Fuß	M90.67	Osteodystrophia deformans b NB, Knöchel/Fuß
M82.88	Osteoporose b sonst aokl KH, sonst Lok	M90.68	Osteodystrophia deformans b NB, sonst Lok
M82.89	Osteoporose b sonst aokl KH, nnbez Lok	M90.69	Osteodystrophia deformans b NB, nnbez Lok
M90.00	Knochentuberkulose, mehrere Lokalisationen	M90.70	Knochenfraktur b Neubildungen, mehrere Lok
M90.01	Knochentuberkulose Schulterregion	M90.71	Knochenfraktur b Neubildungen, Schulterregion
M90.02	Knochentuberkulose Oberarm	M90.72	Knochenfraktur b Neubildungen, Oberarm
M90.03	Knochentuberkulose Unterarm	M90.73	Knochenfraktur b Neubildungen, Unterarm
M90.04	Knochentuberkulose Hand	M90.74	Knochenfraktur b Neubildungen, Hand
M90.05	Knochentuberkulose Beckenregion u Oberschenkel	M90.75	Knochenfraktur b Neubildungen, Becken/OS
M90.06	Knochentuberkulose Unterschenkel	M90.76	Knochenfraktur b Neubildungen, Unterschenkel
M90.07	Knochentuberkulose Knöchel u Fuß	M90.77	Knochenfraktur b Neubildungen, Knöchel/Fuß
M90.08	Knochentuberkulose, sonstige Lokalisation	M90.78	Knochenfraktur b Neubildungen, sonst Lok
M90.09	Knochentuberkulose, nnbez Lokalisationen	M90.79	Knochenfraktur b Neubildungen, nnbez Lok
M90.10	Periostitis b sonst aokl Inf-KH, mehrere Lok	M90.80	Osteopathie b sonst aokl KH, mehrere Lok
M90.11	Periostitis b sonst aokl Inf-KH, Schulterregion	M90.81	Osteopathie b sonst aokl KH, Schulterregion
M90.12	Periostitis b sonst aokl Inf-KH, Oberarm	M90.82	Osteopathie b sonst aokl KH, Oberarm
M90.13	Periostitis b sonst aokl Inf-KH, Unterarm	M90.83	Osteopathie b sonst aokl KH, Unterarm
M90.14	Periostitis b sonst aokl Inf-KH, Hand	M90.84	Osteopathie b sonst aokl KH, Hand
M90.15	Periostitis b sonst aokl Inf-KH, Becken/OS	M90.85	Osteopathie b sonst aokl KH, Becken/OS
M90.16	Periostitis b sonst aokl Inf-KH, Unterschenkel	M90.86	Osteopathie b sonst aokl KH, Unterschenkel
M90.17	Periostitis b sonst aokl Inf-KH, Knöchel/Fuß	M90.87	Osteopathie b sonst aokl KH, Knöchel/Fuß
M90.18	Periostitis b sonst aokl Inf-KH, sonst Lok	M90.88	Osteopathie b sonst aokl KH, sonst Lok
M90.19	Periostitis b sonst aokl Inf-KH, nnbez Lok	M90.89	Osteopathie b sonst aokl KH, nnbez Lok
M90.20	Osteopathie b sonst aokl Inf-KH, mehrere Lok	M99.00	Segm u somat FktStör, Kopfber
M90.21	Osteopathie b sonst aokl Inf-KH, Schulterregion	M99.01	Segm u somat FktStör, Zervikalber
M90.22	Osteopathie b sonst aokl Inf-KH, Oberarm	M99.02	Segm u somat FktStör, Thorakalber
M90.23	Osteopathie b sonst aokl Inf-KH, Unterarm	M99.03	Segm u somat FktStör, Lumbalber
M90.24	Osteopathie b sonst aokl Inf-KH, Hand	M99.04	Segm u somat FktStör, Sakralber
M90.25	Osteopathie b sonst aokl Inf-KH, Becken/OS	M99.05	Segm u somat FktStör, Beckenber
M90.26	Osteopathie b sonst aokl Inf-KH, Unterschenkel	M99.06	Segm u somat FktStör, Unt Extrem
M90.27	Osteopathie b sonst aokl Inf-KH, Knöchel/Fuß	M99.07	Segm u somat FktStör, Ob Extrem

M99.08	Segm u somat FktStör, Brustkorb	O09.0	Schwangerschaftsdauer, weniger als 5 vollendete Wochen
M99.09	Segm u somat FktStör, Abd u sonst Lok	O09.1	Schwangerschaftsdauer, 5 bis 13 vollendete Wochen
M99.10	Sublux (WS), Kopfber	O09.2	Schwangerschaftsdauer, 14 bis 19 vollendete Wochen
M99.11	Sublux (WS), Zervikalber	O09.3	Schwangerschaftsdauer, 20 bis 25 vollendete Wochen
M99.12	Sublux (WS), Thorakalber	O09.4	Schwangerschaftsdauer, 26 bis 33 vollendete Wochen
M99.13	Sublux (WS), Lumbalber	O09.5	Schwangerschaftsdauer, 34 bis 36 vollendete Wochen
M99.14	Sublux (WS), Sakralber	O09.6	SchwangDauer, 37 bis 41 vollend Wo
M99.19	Sublux (WS), Abd u sonst Lok	O09.7	SchwangDauer, > 41 vollend Wo
M99.20	SubluxSten SpinKan, Kopfber	O09.9	Schwangerschaftsdauer, nnbez
M99.21	SubluxSten SpinKan, Zervikalber	O47.9	Frustrane Kontraktionen, nnbez
M99.22	SubluxSten SpinKan, Thorakalber	O94	Folgen von Kompl währ Schw/Geb/WochB
M99.23	SubluxSten SpinKan, Lumbalber	O95	Sterbefall während Gestationsperiode nnbez Ursache
M99.24	SubluxSten SpinKan, Sakralber	O96.0	Tod infolge direkter gestationsbedingter Ursachen
M99.29	SubluxSten SpinKan, Abd u sonst Lok	O96.1	Tod infolge indirekter gestationsbedingter Ursachen
M99.80	Sonst Biomechan FktStör, Kopfber	O96.2	Tod infolge nnbez gestationsbedingter Ursachen
M99.81	Sonst Biomechan FktStör, Zervikalber	O97.0	Tod an den Folgen direkt gestationsbedingter Ursachen
M99.82	Sonst Biomechan FktStör, Thorakalber	O97.1	Tod an Folgen indirekter gestationsbedingter Ursachen
M99.83	Sonst Biomechan FktStör, Lumbalber	O97.2	Tod an Folgen nnbez gestationsbedingter Ursachen
M99.84	Sonst Biomechan FktStör, Sakralber	P75	Mekoniumileus bei zystischer Fibrose
M99.85	Sonst Biomechan FktStör, Beckenber	P95	Fetaltod nnbez Ursache
M99.86	Sonst Biomechan FktStör, Unt Extrem	P96.4	SchwangAbbruch als Ursache v Zuständen Fetus/Neugeb
M99.87	Sonst Biomechan FktStör, Ob Extrem	Q87.0	Angeb FehlbildSynd m vorwiegender Beteiligung Gesicht
M99.88	Sonst Biomechan FktStör, Brustkorb	Q87.1	Angeb FehlbildSynd vorw m Kleinwuchs einherg
M99.89	Sonst biomech FktStör, Abd u sonst Lok	Q87.2	Angeb FehlbildSynd m vorwiegend Beteiligung Extrem
M99.90	Biomechan FktStör, nnbez, Kopfber	Q87.3	Angeb FehlbSynd m verm GewWachstum früh Kindesalter
M99.91	Biomechan FktStör, nnbez, Zervikalber	Q87.5	Sonst angeb FehlbildSynd m sonst Skelettveränderungen
M99.92	Biomechan FktStör, nnbez, Thorakalber	Q87.8	Sonst nbez angeborene Fehlbildungssynde, aonkl
M99.93	Biomechan FktStör, nnbez, Lumbalber	R65.0	Syst inflam Response-Synd [SIRS] infek o Organkomp
M99.94	Biomechan FktStör, nnbez, Sakralber	R65.1	Syst inflam Response-Synd [SIRS] infek m Organkomp
M99.95	Biomechan FktStör, nnbez, Beckenber	R65.2	Syst inflam Response-Synd [SIRS] ni-infekt o Organkomp
M99.96	Biomechan FktStör, nnbez, Unt Extrem	R65.3	Syst inflam Response-Synd [SIRS] ni-infekt m Organkomp
M99.97	Biomechan FktStör, nnbez, Ob Extrem	R65.9	System inflamm Response-Synd [SIRS], nnbez
M99.98	Biomechan FktStör, nnbez, Brustkorb	R69	Unbekannte u nnbez Krankheitsursachen
M99.99	Biomechan FktStör, nnbez: Abd u sonst Lok	R75	Laborhinweis auf Humanes Immundefizienz-Virus [HIV]
N08.0	Glomeruläre KH b aokl inf/parasit KH	R78.0	Nachweis von Alkohol im Blut
N08.1	Glomeruläre KH b Neubildungen	R96.0	Plötzlich eingetretener Tod
N08.2	Glomeruläre KH b BlutKH u Stör m Beteil Immunsyst	R96.1	Todeseintritt in < 24 Std nach Beginn Sympt, oh and Ang
N08.3	Glomeruläre KH b Diabetes mellitus	R98	Tod oh Anwesenheit andr Personen
N08.4	Glomeruläre KH b so endokrinen, Ernährungs- u SW-KH	R99	Sonstige ungenau od nnbez Todesursachen
N08.5	Glomeruläre KH b System-KH Bindegewebe	S01.83	Off Wunde (jeder Teil Kopf) m Verbind zu intrakran Verletz
N08.8	Glomeruläre KH b sonst aokl KH	S01.84	Weichteilschaden I. Gr b geschl Fraktur od Lux Kopf
N16.0	Tubulointerstitielle Nieren-KH b aokl inf/paras KH	S01.85	Weichteilschaden II. Gr b geschl Fraktur od Lux Kopf
N16.1	Tubulointerstitielle Nieren-KH b Neubildungen	S01.86	Weichteilschaden III. Gr b geschl Fraktur od Lux Kopf
N16.2	TubInterst Nieren-KH b Blut-KH/Stör m Beteil Immunsyst	S01.87	Weichteilschaden I. Gr b off Fraktur od Lux Kopf
N16.3	Tubulointerstitielle Nieren-KH b StoffwechselKH	S01.88	Weichteilschaden II. Gr b off Fraktur od Lux Kopf
N16.4	Tubulointerstitielle Nieren-KH b systemischen KH Bgw	S01.89	Weichteilschaden III. Gr b off Fraktur od Lux Kopf
N16.5	Tubulointerstitielle Nieren-KH b Transplantatabstoßung	S06.70	Bewußtlos b SHT, < 30 Min
N16.8	Tubulointerstitielle Nieren-KH b sonst aokl KH	S06.71	Bewußtlos b SHT, 30 Min bis 24 Std
N22.0	Harnstein b Schistosomiasis [Bilharziose]	S06.72	Bewußtlos b SHT, > 24 h, m Rückk z vorh besteh BewGr
N22.8	Harnstein b sonst aokl KH	S06.73	Bewußtlos b SHT, > 24 h, oh Rückk z vorh besteh BewGr
N29.0	Spätsyphilitis Niere	S06.79	Bewußtlos b SHT, Dauer nnbez
N29.1	Sonst KH Niere/Ureter b aokl inf/paras KH	S11.84	Weichteilschaden I. Gr b geschl Fraktur od Lux Hals
N29.8	Sonst KH Niere/Ureter b sonst aokl KH	S11.85	Weichteilschaden II. Gr b geschl Fraktur od Lux Hals
N33.0	Tuberkulöse Zystitis	S11.86	Weichteilschaden III. Gr b geschl Fraktur od Lux d Hals
N33.8	KH Harnblase b sonst aokl KH	S11.87	Weichteilschaden I. Gr b off Fraktur od Lux Hals
N37.0	Urethritis b aokl KH	S11.88	Weichteilschaden II. Gr b off Fraktur od Lux Hals
N37.8	Sonstige KH Harnröhre b aokl KH	S11.89	Weichteilschaden III. Gr b off Fraktur od Lux Hals
N51.0	KH Prostata b aokl KH	S14.70	Verletzung zervikales RM, Höhe nnbez
N51.1	KH Hoden u Nebenhoden b aokl KH	S14.71	Verletzung Rückenmark, C1
N51.2	Balanitis b aokl KH	S14.72	Verletzung Rückenmark, C2
N51.8	Sonst KH männl Genitalorgane b aokl KH	S14.73	Verletzung Rückenmark, C3
N74.0	Tuberkulöse Infektion Cervix uteri	S14.74	Verletzung Rückenmark, C4
N74.1	Tuberkulöse Entzündung im weiblichen Becken	S14.75	Verletzung Rückenmark, C5
N74.2	Syphilitische Entzündung im weiblichen Becken	S14.76	Verletzung Rückenmark, C6
N74.3	Entzündung im weibl Becken d Gonokokken	S14.77	Verletzung Rückenmark, C7
N74.4	Entzündung im weibl Becken d Chlamydien	S14.78	Verletzung Rückenmark, C8
N74.8	Entzündung im weibl Becken b sonst aokl KH	S21.83	Off Wunde (jed Teil Thorax) m Verbind zu intrathor Verletz
N77.0	Ulzeration Vulva b aokl infek/paras KH	S21.84	Weichteilschaden I. Gr b geschl Fraktur od Lux Thorax
N77.1	Vaginitis, Vulvitis od Vulvovaginitis b aokl infek/paras KH	S21.85	Weichteilschaden II. Gr b geschl Fraktur od Lux Thorax
N77.8	Vulvovaginale Ulzerat u Entz b sonst aokl KH	S21.86	Weichteilschaden III. Gr b geschl Fraktur od Lux Thorax

S21.87	Weichteilschaden I. Gr b off Fraktur od Lux Thorax	T31.32	Verbr 30-39% KöOF: 20-29% Verbr 3. Gr
S21.88	Weichteilschaden II. Gr b off Fraktur od Lux Thorax	T31.33	Verbr 30-39% KöOF: 30-39% Verbr 3. Gr
S21.89	Weichteilschaden III. Gr b of Fraktur od Lux Thorax	T31.40	Verbr 40-49% KöOF: < 10% od nnbez Anteil Verbr 3. Gr
S24.70	Verletzung thorakales RM, Höhe nnbez	T31.41	Verbr 40-49% KöOF: 10-19% Verbr 3. Gr
S24.71	Verletzung Rückenmark, T1	T31.42	Verbr 40-49% KöOF: 20-29% Verbr 3. Gr
S24.72	Verletzung Rückenmark, T2/T3	T31.43	Verbr 40-49% KöOF: 30-39% Verbr 3. Gr
S24.73	Verletzung Rückenmark, T4/T5	T31.44	Verbr 40-49% KöOF: 40-49% Verbr 3. Gr
S24.74	Verletzung Rückenmark, T6/T7	T31.50	Verbr 50-59% KöOF: < 10% od nnbez Anteil Verbr 3. Gr
S24.75	Verletzung Rückenmark, T8/T9	T31.51	Verbr 50-59% KöOF: 10-19% Verbr 3. Gr
S24.76	Verletzung Rückenmark, T10/T11	T31.52	Verbr 50-59% KöOF: 20-29% Verbr 3. Gr
S24.77	Verletzung Rückenmark, T12	T31.53	Verbr 50-59% KöOF: 30-39% Verbr 3. Gr
S31.83	Off Wunde (jd T Abd LumbGeg Beck) m Verb intraabd Verl	T31.54	Verbr 50-59% KöOF: 40-49% Verbr 3. Gr
S31.84	Weichteilschaden I. Gr b geschl Fraktur od Lux LWS u Be	T31.55	Verbr 50-59% KöOF: 50-59% Verbr 3. Gr
S31.85	Weichteilschaden II. Gr b geschl Fraktur od Lux LWS u Be	T31.60	Verbr 60-69% KöOF: < 10% od nnbez Anteil Verbr 3. Gr
S31.86	Weichteilschaden III. Gr b geschl Fraktur od Lux LWS u Be	T31.61	Verbr 60-69% KöOF: 10-19% Verbr 3. Gr
S31.87	Weichteilschaden I. Gr b off Fraktur od Lux LWS u Be	T31.62	Verbr 60-69% KöOF: 20-29% Verbr 3. Gr
S31.88	Weichteilschaden II. Gr b off Fraktur od Lux LWS u Be	T31.63	Verbr 60-69% KöOF: 30-39% Verbr 3. Gr
S31.89	Weichteilschaden III. Gr b off Fraktur od Lux LWS u Be	T31.64	Verbr 60-69% KöOF: KöOF, 40-49% Verbr 3. Gr
S34.70	Verletz lumbal RM, Höhe nnbez	T31.65	Verbr 60-69% KöOF: 50-59% Verbr 3. Gr
S34.71	Verletzung Rückenmark, L1	T31.66	Verbr 60-69% KöOF: 60-69% Verbr 3. Gr
S34.72	Verletzung Rückenmark, L2	T31.70	Verbr 70-79% KöOF: < 10% od nnbez Anteil Verbr 3. Gr
S34.73	Verletzung Rückenmark, L3	T31.71	Verbr 70-79% KöOF: 10-19% Verbr 3. Gr
S34.74	Verletzung Rückenmark, L4	T31.72	Verbr 70-79% KöOF: 20-29% Verbr 3. Gr
S34.75	Verletzung Rückenmark, L5	T31.73	Verbr 70-79% KöOF: 30-39% Verbr 3. Gr
S34.76	Verletz RM, S1	T31.74	Verbr 70-79% KöOF: 40-49% Verbr 3. Gr
S34.77	Verletz RM, S2-S5	T31.75	Verbr 70-79% KöOF: 50-59% Verbr 3. Gr
S41.84	Weichteilschaden I. Gr b geschl Fraktur od Lux Oberarmes	T31.76	Verbr 70-79% KöOF: 60-69% Verbr 3. Gr
S41.85	Weichteilschaden II. Gr b geschl Fraktur od Lux Oberarm	T31.77	Verbr 70-79% KöOF: 70-79% Verbr 3. Gr
S41.86	Weichteilschaden III. Gr b geschl Fraktur od Lux Oberarm	T31.80	Verbr 80-89% KöOF: < 10% od nnbez Anteil Verbr 3. Gr
S41.87	Weichteilschaden I. Gr b off Fraktur od Lux Oberarm	T31.81	Verbr 80-89% KöOF: 10-19% Verbr 3. Gr
S41.88	Weichteilschaden II. Gr b off Fraktur od Lux Oberarm	T31.82	Verbr 80-89% KöOF: 20-29% Verbr 3. Gr
S41.89	Weichteilschaden III. Gr b off Fraktur od Lux Oberarm	T31.83	Verbr 80-89% KöOF: 30-39% Verbr 3. Gr
S51.84	Weichteilschaden I. Gr b geschl Fraktur od Lux Unterarm	T31.84	Verbr 80-89% KöOF: 40-49% Verbr 3. Gr
S51.85	Weichteilschaden II. Gr b geschl Fraktur od Lux Unterarm	T31.85	Verbr 80-89% KöOF: 50-59% Verbr 3. Gr
S51.86	Weichteilschaden III. Gr b geschl Fraktur od Lux Unterarm	T31.86	Verbr 80-89% KöOF: 60-69% Verbr 3. Gr
S51.87	Weichteilschaden I. Gr b off Fraktur od Lux Unterarmes	T31.87	Verbr 80-89% KöOF: 70-79% Verbr 3. Gr
S51.88	Weichteilschaden II. Gr b off Fraktur od Lux Unterarm	T31.88	Verbr 80-89% KöOF: 80-89% Verbr 3. Gr
S51.89	Weichteilschaden III. Gr b off Fraktur od Lux Unterarmes	T31.90	Verbr 90% od mehr KöOF: <10% od nnbez Ant Verbr 3 Gr
S61.84	Weichteilschaden I. Gr b geschl Fx od Lux Handgel u Hand	T31.91	Verbr 90% od mehr KöOF: 10-19 % Verbr 3. Gr
S61.85	Weichteilschaden II. Gr b geschl Fx od Lux Handgel u Hand	T31.92	Verbr 90% od mehr KöOF: 20-29 % Verbr 3. Gr
S61.86	Weichteilschaden III. Gr b geschl Fx od Lux Handgel u Hand	T31.93	Verbr 90% od mehr KöOF: 30-39 % Verbr 3. Gr
S61.87	Weichteilschaden I. Gr b off Fraktur od Lux Handgel u Hand	T31.94	Verbr 90% od mehr KöOF: 40-49 % Verbr 3. Gr
S61.88	Weichteilschaden II. Gr b off Fraktur od Lux Handgel u Hand	T31.95	Verbr 90% od mehr KöOF: 50-59 % Verbr 3. Gr
S61.89	Weichteilschaden III. Gr b off Fraktur od Lux Handgel u Hand	T31.96	Verbr 90% od mehr KöOF: 60-69 % Verbr 3. Gr
S71.84	Weichteilschaden I. Gr b geschl Fx od Lux Hüfte u Obersch	T31.97	Verbr 90% od mehr KöOF: 70-79 % Verbr 3. Gr
S71.85	Weichteilschaden II. Gr b geschl Fx od Lux Hüfte u Obersch	T31.98	Verbr 90% od mehr KöOF: 80-89% Verbr 3. Gr
S71.86	Weichteilschaden III. Gr b geschl Fx od Lux Hüfte u Obersch	T31.99	Verbr 90% od mehr KöOF: 90 % od mehr Verbr 3. Gr
S71.87	Weichteilschaden I. Gr b off Fraktur od Lux Hüfte u Obersch	T32.00	Verätz < 10% KöOF: < 10% od nnbez Anteil Verätz 3. Gr
S71.88	Weichteilschaden II. Gr b off Fraktur od Lux Hüfte u Obersch	T32.10	Verätz 10-19% KöOF: < 10% od nnbez Anteil Verätz 3. Gr
S71.89	Weichteilschaden III. Gr b off Fraktur od Lux Hüfte u Obersch	T32.11	Verätz 10-19% KöOF: 10-19% od nnbez Anteil Verätz 3. Gr
S81.84	Weichteilschaden I. Gr b geschl Fx od Lux Unterschenkels	T32.20	Verätz 20-29% KöOF: < 10% od nnbez Anteil Verätz 3. Gr
S81.85	Weichteilschaden II. Gr b geschl Fx od Lux Unterschenkel	T32.21	Verätz 20-29% KöOF: 10-19% Verätz 3. Gr
S81.86	Weichteilschaden III. Gr b geschl Fx od Lux Unterschenkel	T32.22	Verätz 20-29% KöOF: 20-29% Verätz 3. Gr
S81.87	Weichteilschaden I. Gr b off Fraktur od Lux Unterschenkels	T32.30	Verätz 30-39% KöOF: < 10% od nnbez Anteil Verätz 3. Gr
S81.88	Weichteilschaden II. Gr b off Fraktur od Lux Unterschenkels	T32.31	Verätz 30-39% KöOF: 10-19% Verätz 3. Gr
S81.89	Weichteilschaden III. Gr b off Fraktur od Lux Unterschenkel	T32.32	Verätz 30-39% KöOF: 20-29% Verätz 3. Gr
S91.84	Weichteilschaden I. Gr b geschl Fraktur od Luxation Fuß	T32.33	Verätz 30-39% KöOF: 30-39% Verätz 3. Gr
S91.85	Weichteilschaden II. Gr b geschl Fraktur od Luxation Fuß	T32.40	Verätz 40-49% KöOF: < 10% od nnbez Anteil Verätz 3. Gr
S91.86	Weichteilschaden III. Gr b geschl Fraktur od Luxation Fuß	T32.41	Verätz 40-49% KöOF: 10-19% Verätz 3. Gr
S91.87	Weichteilschaden I. Gr b off Fraktur od Luxation Fuß	T32.42	Verätz 40-49% KöOF: 20-29% Verätz 3. Gr
S91.88	Weichteilschaden II. Gr b off Fraktur od Luxation Fuß	T32.43	Verätz 40-49% KöOF: 30-39% Verätz 3. Gr
S91.89	Weichteilschaden III. Gr b off Fraktur od Luxation Fuß	T32.44	Verätz 40-49% KöOF: 40-49% Verätz 3. Gr
T31.00	Verbr < 10% KöOF: < 10% od nnbez Anteil Verbr 3. Gr	T32.50	Verätz 50-59% KöOF: < 10% od nnbez Anteil Verätz 3. Gr
T31.10	Verbr 10-19% KöOF: < 10% od nnbez Anteil Verbr 3. Gr	T32.51	Verätz 50-59% KöOF: 10-19% Verätz 3. Gr
T31.11	Verbr 10-19% KöOF: 10-19% Verbr 3. Gr	T32.52	Verätz 50-59% KöOF: 20-29% Verätz 3. Gr
T31.20	Verbr 20-29% KöOF: < 10% od nnbez Anteil Verbr 3. Gr	T32.53	Verätz 50-59% KöOF: 30-39% Verätz 3. Gr
T31.21	Verbr 20-29% KöOF: 10-19% Verbr 3. Gr	T32.54	Verätz 50-59% KöOF: 40-49% Verätz 3. Gr
T31.22	Verbr 20-29% KöOF: 20-29% Verbr 3. Gr	T32.55	Verätz 50-59% KöOF: 50-59% Verätz 3. Gr
T31.30	Verbr 30-39% KöOF: < 10% od nnbez Anteil Verbr 3. Gr	T32.60	Verätz 60-69% KöOF: < 10% od nnbez Anteil Verätz 3. Gr
T31.31	Verbr 30-39% KöOF: 10-19% Verbr 3. Gr	T32.61	Verätz 60-69% KöOF: 10-19% Verätz 3. Gr

T32.62	Verätz 60-69% KöOF: 20-29% Verätz 3. Gr	T93.8	Folgen sonstiger nbez Verletzung untere Extremität
T32.63	Verätz 60-69% KöOF: 30-39% Verätz 3. Gr	T93.9	Folgen einer nbez Verletzung untere Extremität
T32.64	Verätz 60-69% KöOF: 40-49% Verätz 3. Gr	T94.0	Folgen Verletzungen mehr Körperregionen
T32.65	Verätz 60-69% KöOF: 50-59% Verätz 3. Gr	T94.1	Folgen Verletzungen nbez Körperregionen
T32.66	Verätz 60-69% KöOF: 60-69% Verätz 3. Gr	T95.0	Folgen Verbrennung/Verätzung/Erfrierung Kopf od Hals
T32.70	Verätz 70-79% KöOF: < 10% od nbez Anteil Verätz 3. Gr	T95.1	Folgen Verbrennung/Verätzung/Erfrierung Rumpf
T32.71	Verätz 70-79% KöOF: 10-19% Verätz 3. Gr	T95.2	Folgen Verbrennung/Verätzung/Erfrierung obere Extremität
T32.72	Verätz 70-79% KöOF: 20-29% Verätz 3. Gr	T95.3	Folgen Verbrennung/Verätzung/Erfrierung untere Extremität
T32.73	Verätz 70-79% KöOF: 30-39% Verätz 3. Gr	T95.4	Folgen Verbr/Verätz, nach Größe betroff KörpReg klassifb
T32.74	Verätz 70-79% KöOF: 40-49% Verätz 3. Gr	T95.8	Folgen so nbez Verbrennung/Verätzung/Erfrierung
T32.75	Verätz 70-79% KöOF: 50-59% Verätz 3. Gr	T95.9	Folgen nbez Verbrennung/Verätzung/Erfrierung
T32.76	Verätz 70-79% KöOF: 60-69% Verätz 3. Gr	T96	Folgen Vergiftung d AM/Drogen/biolog aktive Subst
T32.77	Verätz 70-79% KöOF: 70-79% Verätz 3. Gr	T97	Folgen tox Wirkungen von vorwieg nicht med verwend Subst
T32.80	Verätz 80-89% KöOF: < 10% od nbez Anteil Verätz 3. Gr	T98.0	Folgen Auswirkungen FK in natürlichen Körperöffnungen
T32.81	Verätz 80-89% KöOF: 10-19% Verätz 3. Gr	T98.1	Folgen sonst u nbez Schäden d äußere Ursachen
T32.82	Verätz 80-89% KöOF: 20-29% Verätz 3. Gr	T98.2	Folgen bestimmter Frühkomplikationen Trauma
T32.83	Verätz 80-89% KöOF: 30-39% Verätz 3. Gr	T98.3	Folgen Komplik b chir Eingriffen u med Behandl, aonkl
T32.84	Verätz 80-89% KöOF: 40-49% Verätz 3. Gr	U05.0	Nicht belegte Schlüsselnummer U05.0
T32.85	Verätz 80-89% KöOF: 50-59% Verätz 3. Gr	U05.1	Nicht belegte Schlüsselnummer U05.1
T32.86	Verätz 80-89% KöOF: 60-69% Verätz 3. Gr	U05.2	Nicht belegte Schlüsselnummer U05.2
T32.87	Verätz 80-89% KöOF: 70-79% Verätz 3. Gr	U05.3	Nicht belegte Schlüsselnummer U05.3
T32.88	Verätz 80-89% KöOF: 80-89% Verätz 3. Gr	U05.4	Nicht belegte Schlüsselnummer U05.4
T32.90	Verätz 90% od mehr KöOF:<10% od nbez Ant Verätz 3.Gr	U05.5	Nicht belegte Schlüsselnummer U05.5
T32.91	Verätz 90% od mehr KöOF: 10-19% Verätz 3. Gr	U05.6	Nicht belegte Schlüsselnummer U05.6
T32.92	Verätz 90% od mehr KöOF: 20-29% Verätz 3. Gr	U05.7	Nicht belegte Schlüsselnummer U05.7
T32.93	Verätz 90% od mehr KöOF: 30-39% Verätz 3. Gr	U05.8	Nicht belegte Schlüsselnummer U05.8
T32.94	Verätz 90% od mehr KöOF: 40-49% Verätz 3. Gr	U05.9	Nicht belegte Schlüsselnummer U05.9
T32.95	Verätz 90% od mehr KöOF: 50-59% Verätz 3. Gr	U50.00	Kein/gering motor FktEinschr, Barthel-Index, 100 Pkt
T32.96	Verätz 90% od mehr KöOF: 60-69% Verätz 3. Gr	U50.01	Kein/gering motor FktEinschr, motor FIM, 85-91 Pkt
T32.97	Verätz 90% od mehr KöOF: 70-79% Verätz 3. Gr	U50.10	Leicht motor FktEinschr, Barthel-Index, 80-95 Pkt
T32.98	Verätz 90% od mehr KöOF: 80-89% Verätz 3. Gr	U50.11	Leicht motor FktEinschr, motor FIM, 69-84 Pkt
T32.99	Verätz 90% od mehr KöOF: 90% od mehr Verätz 3. Gr	U50.20	Mittl motor FktEinschr, Barthel-Index, 60-75 Pkt
T74.0	Vernachlässigen od Imstichlassen	U50.21	Mittl motor FktEinschr, motor FIM, 59-68 Pkt
T74.1	Körperlicher Mißbrauch	U50.30	Mittlschw motor FktEinschr, Barthel-Index, 40-55 Pkt
T74.2	Sexueller Mißbrauch	U50.31	Mittlschw motor FktEinschr, motor FIM, 43-58 Pkt
T74.3	Psychischer Mißbrauch	U50.40	Schw motor FktEinschr, Barthel-Index, 20-35 Pkt
T74.8	Sonstige Formen Mißbrauch von Personen	U50.41	Schw motor FktEinschr, motor FIM, 31-42 Pkt
T74.9	Mißbrauch von Personen, nbez	U50.50	Sehr schw motor FktEinschr, Barthel-Index, 0-15 Pkt
T90.0	Folgen oberflächliche Verletzung Kopf	U50.51	Sehr schw motor FktEinschr, motor FIM, 13-30 Pkt
T90.1	Folgen offenen Wunde Kopf	U51.00	Kein/leicht kognit FktEinschr, erwt Barthel-Index, 70-90 Pkt
T90.2	Folgen Fx Schädel u Gesichtsschädelknochen	U51.01	Kein/leicht kognit FktEinschr, kognit FIM, 30-35 Pkt
T90.3	Folgen Verletzung Hirnnerven	U51.02	Kein/leicht kognit FktEinschr, MMSE, 24-30 Pkt
T90.4	Folgen Verletzung Auge u Orbita	U51.10	Mittl kognit FktEinschr, erweit Barthel-Index, 20-65 Pkt
T90.5	Folgen intrakranielle Verletzung	U51.11	Mittl kognit FktEinschr, kognit FIM, 11-29 Pkt
T90.8	Folgen sonst nbez Verletzungen Kopf	U51.12	Mittl kognit FktEinschr, MMSE, 17-23 Pkt
T90.9	Folgen nbez Verletzung Kopf	U51.20	Schw kognit FktEinschr, erweit Barthel-Index, 0-15 Pkt
T91.0	Folgen oberflächl Verletz u offenen Wunde Hals u Rumpf	U51.21	Schw kognit FktEinschr, kognit FIM, 5-10 Pkt
T91.1	Folgen Fraktur Wirbelsäule	U51.22	Schw kognit FktEinschr, MMSE, 0-16 Pkt
T91.2	Folgen sonst Fraktur Thorax u Becken	U52.0	Frühreha-Barthel-Index: 31 und mehr Punkte
T91.3	Folgen Verletzung Rückenmark	U52.1	Frühreha-Barthel-Index: -75 bis 30 Punkte
T91.4	Folgen Verletzung intrathorakale Organe	U52.2	Frühreha-Barthel-Index: -200 bis -76 Punkte
T91.5	Folgen Verletz intraabdominaler Organe u Beckenorgane	U52.3	Frühreha-Barthel-Index: weniger als -200 Punkte
T91.8	Folgen sonst nbez Verletzung Hals u Rumpf	U55.10	Erfolgte Registr HerzTx: oh DringlichkSt U oder HU
T91.9	Folgen nbez Verletzung Hals u Rumpf	U55.11	Erfolgte Registr HerzTx: DringlichkSt U
T92.0	Folgen offene Wunde obere Extremität	U55.12	Erfolgte Registr HerzTx: DringlichkSt HU
T92.1	Folgen Fraktur Arm	U55.20	Erfolgt Registr LungenTx: Oh DringlichkSt U oder HU
T92.2	Folgen Fraktur in Höhe Handgelenk u Hand	U55.21	Erfolgte Registr LungenTx: DringlichkSt U
T92.3	Folgen Luxation Verstauchung Zerrung obere Extremität	U55.22	Erfolgte Registr LungenTx: DringlichkSt HU
T92.4	Folgen Verletzung Nerven obere Extremität	U55.30	Erfolgte Registr Herz-Lungen-Tx: Ohne DringlichkSt U od HU
T92.5	Folgen Verletzung Muskeln u Sehnen obere Extremität	U55.31	Erfolgte Registr Herz-Lungen-Tx: Mit DringlichkSt U
T92.6	Folgen Zerquetsch od traumat Amputat obere Extremität	U55.32	Erfolgte Registr Herz-Lungen-Tx: Mit DringlichkSt HU
T92.8	Folgen so nbez Verletzungen obere Extremität	U60.1	Klinische Kategorien der HIV-Krankheit: Kategorie A
T92.9	Folgen nbez Verletzung obere Extremität	U60.2	Klinische Kategorien der HIV-Krankheit: Kategorie B
T93.0	Folgen offene Wunde untere Extremität	U60.3	Klinische Kategorien der HIV-Krankheit: Kategorie C
T93.1	Folgen Fraktur Femur	U60.9	Klinische Kategorie der HIV-Krankheit nbez
T93.2	Folgen sonstiger Frakturen untere Extremität	U61.1	Anzahl der T-Helferzellen bei HIV-KH: Kategorie 1
T93.3	Folgen Luxation Verstauchung Zerrung untere Extremität	U61.2	Anzahl der T-Helferzellen bei HIV-KH: Kategorie 2
T93.4	Folgen Verletzung von Nerven untere Extremität	U61.3	Anzahl der T-Helferzellen bei HIV-KH: Kategorie 3
T93.5	Folgen Verletzung von Muskeln u Sehnen untere Extremität	U61.9	Anzahl der (CD4+-) T-Helferzellen nbez
T93.6	Folgen Zerquetsch od traumat Amputat untere Extremität	U69.00	Aokl, im Krkhs erworbene Pneumonie bei Pat 18 J u älter



U69.10	Aokl Kh, Folge med n indiz ästhet Op, Tätowier od Piercing	Z50.5	Logopäd Behandlung [Therapie v Stimm-/Sprech-/SprachStör]
U69.20	Influenza A/H1N1 Pandemie 2009 [Schweinegrippe]	Z50.6	Orthoptische Übungen [Sehschule]
U69.21	Influenza A/H5N1 Epidemie [Vogelgrippe]	Z50.7	Arbeitsther u berufl Reha-Maßn, aonkl
U80.0	Staph aur m Res gg Oxac/GlykP-AB/Chinol/StrGr/Oxazol	Z50.8	Sonstige Rehabilitationsmaßnahmen
U80.1	Strept pneu m Res gg Peniz/Oxac/MakLid-AB/Oxazol/StrGr	Z50.9	Rehabilitationsmaßnahme, nnbez
U80.2	Ent faecal m Res gg GlykP-AB, Oxazol, m H-L-AmGI-R	Z51.0	Strahlentherapie-Sitzung
U80.3	Ent faecium m Res gg GlykP-AB/OxZ/StrGr, m H-L-AmGI-R	Z51.1	Chemotherapie-Sitzung wg BNB
U80.4	Esch/Klebs/Prot m Res Chinol/CbP/Amik/ßLakAB [ESBLRes]	Z51.2	Andere Chemotherapie
U80.5	Enterob, Citrob u Serrat m Res gg Carbap, Chinol u Amik	Z51.3	Bluttransfusion oh angegebene Diagnose
U80.6	Ps aer u and NFerm m Res gg CbP/Chinol/Amik/Ceftz/Pip/Taz	Z51.5	Palliativbehandlung
U80.7	Burkh u Stenotr m Res gg Chinol/Amik/Ceftaz/Pip/Taz/Cotr	Z51.81	Apherese
U81	Bakter m Multiresist gg Antibiot	Z51.82	Komb Strahlen- u ChemotherSitz wg BNB
U82.0	Mycobact tubercul m Resist gg ein/mehr Erstrangmed	Z52.00	Vollblutspender
U82.1	Multi-Drug Resistant Tuberculosis [MDR-TB]	Z54.0	Rekonval n chirurg Eingr
U82.2	Atyp Mykobakt/Nocardia m Res gg ein/mehr Erstrangmed	Z54.1	Rekonval n Strahlenther
U83	Candida m Res gg Fluconaz od Voriconaz	Z54.2	Rekonval n Chemother
U84	Herpesviren m Res gg Virustat	Z54.3	Rekonval n Psychother
U85	HI-Virus m Res gg Virustat od Proteinaseinhibit	Z54.4	Rekonval n Frakturbehandl
U99.0	Nicht belegte Schlüsselnummer	Z54.7	Rekonval n komb Behandl
U99.1	Nicht belegte Schlüsselnummer	Z54.8	Rekonval n sonst Behandl
U99.2	Nicht belegte Schlüsselnummer	Z54.9	Rekonval nach nnbez Behandl
U99.3	Nicht belegte Schlüsselnummer	Z55	Kontaktanl m Bez Ausbildung
U99.4	Nicht belegte Schlüsselnummer	Z56	Kontaktanl m Bez Berufsleben
U99.5	Nicht belegte Schlüsselnummer	Z57	Berufl Expos ggü Risikofakt
U99.6	Nicht belegte Schlüsselnummer	Z58	Kontaktanl m Bez physikal Umwelt
U99.7	Nicht belegte Schlüsselnummer	Z59	Kontaktanl m Bez Wohnumfeld/wirtschaftl Lage
U99.8	Nicht belegte Schlüsselnummer	Z60	Kontaktanl m Bez sozial Umgeb
U99.9	Nicht belegte Schlüsselnummer	Z61	Kontaktanl m Bez KindhErlebn
Z00.0	Ärztliche Allgemeinuntersuchung	Z62	And Kontaktanl m Bez Erzieh
Z00.1	Gesundheitsvorsorgeuntersuchung Kind	Z63	And Kontaktanl m Bez enger FamilKreis
Z00.2	Untersuchung aufgr WachstSchub Kindh	Z64.0	Kontaktanl m Bez unerwünscht Schwang
Z00.3	Untersuchung aufgr EntwicklStand währ Adoleszenz	Z64.8	Sonst Kontaktanl m Bez best psychosoz Umständ
Z00.4	Allg psychiatr Untersuch, aonkl	Z70	Berat i Bez SexEinst/-Verh/-Orientier
Z00.6	Unt v Pers z Vergl-/KontrZw i Rahm klin ForschProgr	Z72.0	Probleme m Bez auf Alkohol/Tabak-/AM-/Drogenkonsum
Z00.8	Sonstige Allgemeinuntersuchungen	Z75.2	Wartezeit auf eine Untersuchung oder Behandlung
Z01.6	Röntgenuntersuchung, aonkl	Z75.60	Erf Registr z Organtranspl oh Dringlkstufe HU: Niere
Z01.7	Laboruntersuchung	Z75.64	Erf Registr z Organtranspl oh Dringlkstufe HU: NierePank
Z01.9	Spezielle Untersuchung, nnbez	Z75.65	Erf Registr z Organtranspl oh Dringlkstufe HU: Pankreas
Z04.9	Untersuchung u Beobachtung aus nnbez Grund	Z75.66	Erf Registr z Organtranspl oh Dringlkstufe HU: Dünndarm
Z21	Asympt HIV-Inf [Human Immundefizienz-Virus-Inf]	Z75.67	Erf Registr z Organtranspl oh Dringlkstufe HU: Leber
Z32	Untersuch u Test zur Feststellung einer Schwangerschaft	Z75.68	Erf Registr z Organtranspl oh Dringlkstufe HU: Sonst Org
Z33	SchwangFestst Nebenbef	Z75.69	Erf Registr z Organtranspl oh Dringlkstufe HU: nnbez Organ
Z34	Überwachung normale Schwangerschaft	Z75.70	Erf Registr z Organtranspl m Dringlkstufe HU: Niere
Z35.0	Überwach Schwang b Infertilitätsanamnese	Z75.74	Erf Registr z Organtranspl m Dringlkstufe HU: NierePank
Z35.1	Überwach Schwang b Abortanamnese	Z75.75	Erf Registr z Organtranspl m Dringlkstufe HU: Pankreas
Z35.2	Überwach Schw b sonst ungünst gebhi od ReprodAnam	Z75.76	Erf Registr z Organtranspl m Dringlkstufe HU: Dünndarm
Z35.3	Überwach Schwang m ungenüg pränat Betr i Anam	Z75.77	Erf Registr z Organtranspl m Dringlkstufe HU: Leber
Z35.4	Überwach Schwang b ausgepr Multiparität	Z75.78	Erf Registr z Organtranspl m Dringlkstufe HU: Sonst Org
Z35.5	Überwach älter Erstschwang	Z75.79	Erf Registr z Organtranspl m Dringlkstufe HU: nnbez Organ
Z35.6	Überwach sehr jung Erstschwang	Z75.8	Sonst Probl m Bez med Betreuungsmögl od a Gesundheitsvers
Z35.8	Überwach sonst RisikoSchwang	Z75.9	Nnbez Probl m Bez med Betreuungsmögl od a GesundhVers
Z35.9	Überwach Risikoschwang, nnbez	Z76.3	Gesunde Begleitperson einer kranken Person
Z37.0	Lebendgeborener Einling	Z85.0	BNB der Verdauungsorgane in Eigenanamnese
Z37.1	Totgeborener Einling	Z85.1	BNB Trachea, Bronchien od Lunge in Eigenanamnese
Z37.2	Zwillinge, beide lebendgeboren	Z85.2	BNB and Atmungs- u intrathorakaler Organe in EigAnam
Z37.3	Zwillinge, ein Zwilling lebend-, der and totgeboren	Z85.3	BNB Brustdrüse [Mamma] in Eigenanamnese
Z37.4	Zwillinge, beide totgeboren	Z85.4	BNB Genitalorgane in Eigenanamnese
Z37.5	Andere Mehrlinge, alle lebendgeboren	Z85.5	BNB Harnorgane in Eigenanamnese
Z37.6	Andere Mehrlinge, einige lebendgeboren	Z85.6	Leukämie in Eigenanamnese
Z37.7	Andere Mehrlinge, alle totgeboren	Z85.7	And BNB Lymphat/blutbild/verwandt Gewebe in Eigenanam
Z37.9	Resultat Entbindung, nnbez	Z85.8	BNB sonst Organe od Systeme in Eigenanamnese
Z44.8	Versorgen m u Anpassen von sonst Ektoprothesen	Z85.9	BNB in Eigenanamnese, nnbez
Z44.9	Versorgen m u Anpassen nnbez Ektoprothese	Z86.0	Andere Neubildungen in Eigenanamnese
Z47.0	Entfernung Metallplatte od and innere Fixationsvorrichtung	Z86.1	Infektiöse od parasitäre KH in Eigenanamnese
Z49.2	Sonstige Dialyse	Z86.2	KH Blut/blutbild Org/best Stör m Bet Immunsys i EigAnam
Z50.0	Reha-Maßn b HerzkH	Z86.3	Endokrine, Ernährungs-/StoffwechselKH in EigAnam
Z50.1	Sonst Physiotherapie	Z86.4	Mißbrauch psychotrope Substanz in Eigenanamnese
Z50.2	Reha-Maßn b Alkoholismus	Z86.5	Andere psych KH od VerhaltStör in Eigenanamnese
Z50.3	Reha-Maßn b AM-/Drogenabhängigkeit	Z86.6	KH Nervensystem od Sinnesorgane in Eigenanamnese
Z50.4	Psychotherapie, aonkl	Z86.7	KH Kreislaufsystem in Eigenanamnese

Z87.0	KH Atmungssystem in Eigenanamnese	Z92.8	Sonst medizinische Behandlung in Eigenanamnese
Z87.1	KH Verdauungssystem in Eigenanamnese	Z92.9	Medizinische Behandlung, nbez, in Eigenanamnese
Z87.2	KH Haut u Unterhaut in Eigenanamnese	Z93.0	Vorhandensein Tracheostoma
Z87.3	KH Muskel-Skelett-Syst u Bindegewebe in Eigenanamnese	Z93.1	Vorhandensein Gastrostoma
Z87.4	KH Urogenitalsystem in Eigenanamnese	Z93.2	Vorhandensein Ileostoma
Z87.5	Komplik Schwang/Geburt/Wochenbett in Eigenanamnese	Z93.3	Vorhandensein Kolostoma
Z87.6	Best in Perinatalperiode entstand Zustände in Eigenanam	Z93.4	Vorhandensein and künstl Körperöff Magen-Darmtrakt
Z87.7	Angeb Fehlbild/Deformit/ChromosAnomalien in Eigenanam	Z93.5	Vorhandensein Zystostoma
Z87.8	Sonst nbez KH od Zustände in Eigenanamnese	Z93.6	Vorhandensein and künstl Körperöffnungen Harnwege
Z88.0	Allergie ggü Penizillin in Eigenanamnese	Z93.80	Vorhandensein eines Thorakostomas
Z88.1	Allergie ggü and Antibiotika in Eigenanamnese	Z93.88	Vorhandensein sonstiger künstlicher Körperöffnungen
Z88.2	Allergie ggü Sulfonamiden in Eigenanamnese	Z93.9	Vorhandensein einer künstlichen Körperöffnung, nbez
Z88.3	Allergie ggü and Antiinfektiva in Eigenanamnese	Z95.0	Vorhandensein impl Herzschrittmacher od impl Kardiodef
Z88.4	Allergie ggü Anästhetikum in Eigenanamnese	Z95.1	Vorhandensein aortokoronarer Bypass
Z88.5	Allergie ggü Betäubungsmittel in Eigenanamnese	Z95.2	Vorhandensein künstliche Herzklappe
Z88.6	Allergie ggü Analgetikum in Eigenanamnese	Z95.3	Vorhandensein xenogene Herzklappe
Z88.7	Allergie ggü Serum od Impfstoff in Eigenanamnese	Z95.4	Vorhandensein andr Herzklappenersatz
Z88.8	Allergie ggü so AM/Drogen/biol aktiv Subst in Eigenanam	Z95.5	Vorhandensein Implant/Transplant nach koron Gefäßplast
Z88.9	Allergie ggü nbez AM/Drogen/biol aktiv Subst in Eigenanam	Z95.80	Vorhandensein eines herzunterstützenden Systems
Z89.0	Verlust ein/mehr Finger [einschl Daumen], einseitig	Z95.81	Operativ impl vask Katheterverweilsyst vorhanden
Z89.1	Verlust Hd u HdGel, eins	Z95.88	Sonst kard od vask Implantaten od Transplantaten vorhanden
Z89.2	Verlust ob Extrem oberh HdGel, eins	Z95.9	Vorhandensein kardial/vaskul Implantat/Transplantat, nbez
Z89.3	(Teilw) Verlust ob Extrem, bds	Z96.0	Vorhandensein urogenitales Implantat
Z89.4	Verlust Fuß u Knöchel, eins	Z96.1	Vorhandensein intraokulares Linsenimplantat
Z89.5	Verlust unt Extrem unterh od bis z Knie, eins	Z96.2	Vorhandensein Implantate im Gehörorgan
Z89.6	Verlust unt Extrem oberh Knie, eins	Z96.3	Vorhandensein künstlicher Larynx
Z89.7	(Teilw) Verlust unt Extrem, bds	Z96.4	Vorhandensein endokrine Implantate
Z89.8	Verlust obere u untere Extremitäten [jede Höhe]	Z96.5	Vorhandensein Zahnwurzel- od Unterkieferimplantate
Z89.9	Extremitätenverlust, nbez	Z96.6	Vorhandensein orthopädische Gelenkimplantate
Z90.0	Verlust Teile Kopf od Hals	Z96.7	Vorhandensein and Knochen-/Sehnenimplantate
Z90.1	Verlust Mamma(e) [Brustdrüse]	Z96.80	Vorhandensein eines Bronchialstents
Z90.2	Verlust Lunge [Teile Lunge]	Z96.81	Vorhandensein eines Trachealstents
Z90.3	Verlust Teile Magen	Z96.88	Vorhandensein von sonst nbez funkt Implantaten
Z90.4	Verlust and Teile Verdauungstrakt	Z96.9	Vorhandensein funktionelles Implantat, nbez
Z90.5	Verlust Niere(n)	Z97.1	Vorhandensein künstliche Extremität (komplett) (partiell)
Z90.6	Verlust and Teile Harntrakt	Z97.8	Vorhandensein sonst u nbez med Geräte od Hilfsmittel
Z90.7	Verlust ein/mehr Genitalorgane	Z98.0	Zustand nach intestin Bypass od intestin Anastomose
Z90.8	Verlust sonstiger Organe	Z98.1	Zustand nach Arthroese
Z91.0	Allerg, ausg Allerg ggü AM/Drog/biol akt Subst, i EigAnam	Z98.2	Vorhandensein Drainage Liquor cerebrospinalis
Z91.1	Nichtbefolg ärztl Anordn [Non-compliance] i EigAnam	Z98.8	Sonst nbez Zustände nach chirurgischen Eingriffen
Z91.8	Sonst nbez Risikofakt i EigAnam, aonkl	Z99.0	Langzeitige Abhängigkeit vom Aspirator
Z92.1	Dauertherapie (ggw) m Antikoagulanzen in Eigenanamnese	Z99.1	Langzeitige Abhängigkeit vom Respirator
Z92.2	Dauertherapie (ggw) m and Arzneimitteln in Eigenanamnese	Z99.2	Langzeitige Abhängigkeit von Dialyse bei Niereninsuffizienz
Z92.3	Bestrahlung in Eigenanamnese	Z99.3	Langzeitige Abhängigkeit vom Rollstuhl
Z92.4	Größerer operativer Eingriff in Eigenanamnese, aonkl	Z99.8	Langz Abhäng so unterstütz App/med Geräte od Hilfsmitteln
Z92.6	Zytostatische Chemother wg BNB in der Eigenanamnese	Z99.9	Langz Abhäng nbez unterstütz App/med Gerät od Hilfsmitteln



ADRG 963 Neonatale Diagnose unvereinbar mit Alter oder Gewicht

Alter > 27 Tage und Alter < 366 Tage und Prozedur nicht in Tabelle 963-2 und (Aufnahmegewicht > 0 g und Aufnahmegewicht < 2500 g oder Hauptdiagnose in Tabelle 963-1) und nicht [Aufnahmegewicht > 0 g und Aufnahmegewicht < 2500 g] und Aufnahmegewicht ist ungleich 0 g oder Alter > 0 Jahre und Hauptdiagnose in Tabelle 963-1

DRG 963Z Neonatale Diagnose unvereinbar mit Alter oder Gewicht

Hauptdiagnose 963-1

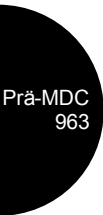
A33	Tetanus neonatorum	P00.8	Schädigung Fetus/Neugeb d sonst Zustände Mutter
P00.0	Schädigung Fetus/Neugeborene d hypertens KH Mutter	P00.9	Schädigung Fetus/Neugeb d nbez Zustand Mutter
P00.1	Schädig Fetus/Neugeb d Nieren- u Harnweg-KH Mutter	P01.0	Schädigung Fetus/Neugeb d Zervixinsuffizienz
P00.2	Schädig Fetus/Neugeb d inf/parasitäre KH Mutter	P01.1	Schädigung Fetus/Neugeb d vorzeitigen Blasensprung
P00.3	Schäd Fetus/Neugeb d so Kreislauf-/Atemwegs-KH Mutter	P01.2	Schädigung Fetus/Neugeb d Oligohydramnion
P00.4	Schädig Fetus/Neugeb d ErnährungsStör Mutter	P01.3	Schädigung Fetus/Neugeb d Polyhydramnion
P00.5	Schädig Fetus/Neugeb d Verletz Mutter	P01.4	Schädigung Fetus/Neugeb b Extrateringravidität
P00.6	Schädigung Fetus/Neugeb d chirurg Eingriff b Mutter	P01.5	Schädigung Fetus/Neugeb b Mehrlingsschwangerschaft
P00.7	Schädig Fetus/Neugeb d so med Maßn b Mutter, aonkl	P01.6	Schädigung Fetus/Neugeb d Tod der Mutter

P01.7	Schädig Fetus/Neugeb d Lageanomalie vor Wehenbeginn	P15.0	Geburtsverletzung Leber
P01.8	Schädig Fetus/Neugeb d so mütterl SchwangKomplik	P15.1	Geburtsverletzung Milz
P01.9	Schädig Fetus/Neugeb d mütterl SchwangKomplik, nnbez	P15.2	Verletzung M sternocleidomastoideus d Geburtsverletz
P02.0	Schädigung Fetus/Neugeb d Placenta praevia	P15.3	Geburtsverletzung Auge
P02.1	Schädig Fetus/Neugeb d so Formen Plazentalösung-/blutg	P15.4	Geburtsverletzung Gesicht
P02.2	Schäd Fetus/Neugeb d so/nnbez morph/funkt Plazentaanom	P15.5	Geburtsverletzung äußere Genitalorgane
P02.3	Schäd Fetus/Neugeb d transplazent Transfusionsyndrom	P15.6	Adiponecrosis subcut neonat d Geburtsverletzung
P02.4	Schädigung Fetus/Neugeb d Nabelschnurvorfal	P15.8	Sonstige nbez Geburtsverletzungen
P02.5	Schäd Fetus/Neugeb d so Formen Nabelschnurkompress	P15.9	Geburtsverletzung, nnbez
P02.6	Schädig Fetus/Neugeb d so u nnbez Zustände Nabelschnur	P20.0	Intraut Hypoxie, erstmals vor Wehenbeginn festgestellt
P02.7	Schädigung Fetus/Neugeb d Chorioamnionitis	P20.1	Intraut Hypoxie, erstmals währ Wehen/Entb festgestellt
P02.8	Schädigung Fetus/Neugeb d sonst Anomalien Eihäute	P20.9	Intrauterine Hypoxie, nnbez
P02.9	Schädigung Fetus/Neugeb d Anomalie Eihäute, nnbez	P22.0	Atemnotsynd [Respiratory distress synd] Neugeborenes
P03.0	Schäd Fetus/Neugeb d Entbind/Extrakt Beckenendlage	P22.1	Transitorische Tachypnoe b Neugeborenen
P03.1	Schäd Fet/Ngb d so Lag-/Halt-/EinstAnom/Mißv Weh/E	P23.0	Angeborene Pneumonie d Viren
P03.2	Schädigung Fetus/Neugeb d Zangenentbindung	P23.1	Angeborene Pneumonie d Chlamydien
P03.3	Schädig Fet/Neugeb d Entbindung m Vakuumextraktor	P23.2	Angeborene Pneumonie d Staphylokokken
P03.4	Schädigung Fetus/Neugeb d Schnittentbindung	P23.3	Angeborene Pneumonie d Streptokokken, Gruppe B
P03.5	Schädigung Fetus/Neugeb d überstürzte Geburt	P23.4	Angeborene Pneumonie d Escherichia coli
P03.6	Schädigung Fetus/Neugeb d abnorm Uteruskontraktionen	P23.5	Angeborene Pneumonie d Pseudomonasarten
P03.8	Schäd Fetus/Neugeb d so nbez Kompl b Wehen Entbindung	P23.6	Angeborene Pneumonie d sonstige Bakterien
P03.9	Schäd Fetus/Neugeb d Kompl b Wehen u Entbindung, nnbez	P23.8	Angeborene Pneumonie d sonstige Erreger
P04.0	Schäd Fet/Ngb d Anästh/Analg Mutter w Schw/Weh/Entb	P23.9	Angeborene Pneumonie, nnbez
P04.1	Schädigung Fetus/Neugeb d sonst Medikation b Mutter	P24.1	Fruchtwasser- u Schleimaspilation d Neugeborene
P04.2	Schädigung Fetus/Neugeb d Tabakkonsum Mutter	P24.2	Blutaspiration d Neugeborene
P04.3	Schädigung Fetus/Neugeb d Alkoholkonsum Mutter	P24.3	Aspiration von Milch u regurgitierter Nahrung d Neugeb
P04.4	Schädigung Fet/Ngb d Einn abh-erz AM/Drogen d Mutter	P24.8	Sonst Aspirationssyndrome b Neugeborenen
P04.5	Schädigung Fet/Ngb d chem Subst m Nahrung Mutter	P24.9	Aspirationssyndrom b Neugeborenen, nnbez
P04.6	Schäd Fet/Ngb d Exposit Mutter ggü chem Subst Umwelt	P25.0	Interstitielles Emphysem m Ursprung in Perinatalperiode
P04.8	Schädigung Fet/Ngb d sonst Noxen, von Mutter übertrag	P25.1	Pneumothorax m U in Perinatalperiode
P04.9	Schädigung Fet/Ngb d nnbez Noxen, von Mutter übertrag	P25.2	Pneumomediastinum m U in Perinatalperiode
P05.0	Für Gestationsalter zu leichte Neugeborene	P25.3	Pneumoperikard m U in Perinatalperiode
P05.1	Für Gestationsalter zu kleine Neugeborene	P25.8	So Zustände ivM interstit Emphysem m U in PerinatPer
P05.2	Fet Mangelernähr Neugeb oA zu leicht/klein für GestatAlter	P26.0	Tracheobronchiale Blutg m U in Perinatalperiode
P05.9	Intrauterine Mangelentwicklung, nnbez	P26.1	Massive Lungenblutung m U in Perinatalperiode
P07.00	Neugeb, GebGewicht unt 500 g	P26.8	Sonst Lungenblutung m U in Perinatalperiode
P07.01	Neugeb, GebGewicht 500 b unt 750 g	P26.9	Nnbez Lungenblutung m U in Perinatalperiode
P07.02	Neugeb, GebGewicht 750 bis unt 1000 g	P28.0	Primäre Atelektase b Neugeborenen
P07.10	Neugeb, GebGewicht 1000 bis unt 1250 g	P28.1	So u nnbez Atelektase b Neugeborenen
P07.11	Neugeb, GebGewicht 1250 b unt 1500 g	P28.9	Störung Atmung b Neugeborenen, nnbez
P07.12	Neugeb, GebGewicht 1500 bis unt 2500 g	P29.0	Herzinsuffizienz b Neugeborenen
P07.2	Neugeborenes m extremer Unreife	P29.1	Herzrhythmusstörung b Neugeborenen
P07.3	Sonstige vor Termin Geborene	P29.2	Hypertonie b Neugeborenen
P08.0	Übergewichtige Neugeborene	P29.3	Persistierender Fetalkreislauf
P08.1	So für Gestationsalter zu schwere Neugeborene	P29.4	Transitorische Myokardischämie b Neugeborenen
P08.2	Nach Termin Gebor nicht zu schwer für GestatAlter	P29.8	So kardiovaskuläre KH m U in Perinatalperiode
P10.0	Subdurale Blutung d Geburtsverletzung	P29.9	Kardiovaskuläre KH m U in Perinatalperiode, nnbez
P10.1	Zerebrale Blutung d Geburtsverletzung	P36.0	Sepsis b Neugeborenen d Streptokokken, Gruppe B
P10.2	Intraventrikuläre Blutung d Geburtsverletzung	P36.1	Sepsis b Neugeborenen d sonst u nnbez Streptokokken
P10.3	Subarachnoidale Blutung d Geburtsverletzung	P36.2	Sepsis b Neugeborenen d Staphylococcus aureus
P10.4	Tentoriumriß d Geburtsverletzung	P36.3	Sepsis b Neugeborenen d so u nnbez Staphylokokken
P10.8	So intrakran Verletz u Blutg d Geburtsverletzung	P36.4	Sepsis b Neugeborenen d Escherichia coli
P10.9	Nnbez intrakran Verletz u Blutg d Geburtsverletzung	P36.5	Sepsis b Neugeborenen d Anaerobier
P11.0	Hirnödem d Geburtsverletzung	P36.8	Sonstige bakterielle Sepsis b Neugeborenen
P11.1	Sonst nbez Hirnschädigung d Geburtsverletzung	P36.9	Bakterielle Sepsis b Neugeborenen, nnbez
P11.2	Nnbez Hirnschädigung d Geburtsverletzung	P37.5	Kandidose b Neugeborenen
P11.9	Geburtsverletzung ZNS, nnbez	P38	Omphalitis b Neugeborenen m od oh leichte Blutg
P12.0	Kephalhämatom d Geburtsverletzung	P39.0	Infektiöse Mastitis b Neugeborenen
P12.1	Geburtsgeschwulst d Geburtsverletzung	P39.1	Konjunkt u Dakryozystitis b Neugeborenen
P12.2	Epikranielle subaponeurotische Blutg d Geburtsverletzung	P39.2	Intraamniale Infektion Fetus, aonkl
P12.3	Quetschwunde behaarte Kopfhaut d Geburtsverletzung	P39.3	Harnwegsinfektion b Neugeborenen
P12.4	Überwachungsbed Verletz behaarte Kopfhaut b Neugeb	P39.4	Hautinfektion b Neugeborenen
P12.8	Sonst Geburtsverletzungen behaarte Kopfhaut	P39.8	Sonst nbez Infektion, für Perinatalperiode spezifisch
P12.9	Geburtsverletzung behaarte Kopfhaut, nnbez	P39.9	Infektion, für Perinatalperiode spezifisch, nnbez
P13.1	Sonstige Geburtsverletzung Schädel	P50.0	Fetaler Blutverlust b Insertio velamentosa [Vasa praevia]
P13.2	Geburtsverletzung Femur	P50.1	Fetaler Blutverlust aus rupturierter Nabelschnur
P13.3	Geburtsverletzung sonstige Röhrenknochen	P50.2	Fetaler Blutverlust aus Plazenta
P13.4	Klavikularfraktur d Geburtsverletzung	P50.3	Blutung in and Mehrling (fetofetal)
P13.8	Geburtsverletzungen an sonst Teilen Skelett	P50.4	Blutg in Kreislauf Mutter (fetomaternal)
P13.9	Geburtsverletzung Skeletts, nnbez	P50.5	Fet Blutverlust durchtr Ende Nabelschnur and Mehrling

P50.8	Sonstiger fetaler Blutverlust	P61.8	Sonst nbez hämatologische KH in Perinatalperiode
P50.9	Fetaler Blutverlust, nnbez	P61.9	Hämatologische KH in Perinatalperiode, nnbez
P51.0	Massive Nabelblutung b Neugeborenen	P70.0	Syndrom Kind Mutter m gestationsbed DM
P51.8	Sonstige Nabelblutungen b Neugeborenen	P70.1	Syndrom Kind diabetische Mutter
P51.9	Nabelblutung b Neugeborenen, nnbez	P75	Mekoniumileus bei zystischer Fibrose
P52.0	Intraventrik (nichttraumat) Blutg 1. Grad Fetus/Neugeb	P76.0	Mekoniumpfropf-Syndrom
P52.1	Intraventrik (nichttraumat) Blutg 2. Grad Fetus/Neugeb	P78.0	Darmperforation in Perinatalperiode
P52.2	Intraventrik (nichttraumat) Blutg 3. Grad Fetus/Neugeb	P78.1	Sonstige Peritonitis b Neugeborenen
P52.3	Nnbez intraventrik (nichttraumat) Blutung Fetus/Neugeb	P78.2	Hämatemesis u Meläna b Neugeb Verschluck mütterl Blut
P52.4	Intrazerebrale (nichttraumat) Blutung Fetus/Neugeb	P80.0	Kältesyndrom b Neugeborenen
P52.5	Subarachn Blutung (nichttraumat) Fetus/Neugeb	P80.8	Sonstige Hypothermie b Neugeborenen
P52.6	Kleinhirnblutg (nichttraumat)/Blutg Fossa cranii post Fet/Ngb	P80.9	Hypothermie b Neugeborenen, nnbez
P52.8	So intrakranielle (nichttraumat) Blutg Fetus/Neugeb	P81.0	Umweltbedingte Hyperthermie b Neugeborenen
P52.9	Intrakranielle (nichttraumat) Blutg Fetus/Neugeb, nnbez	P81.8	Sonst nbez Störung Temperaturregulation Neugeborenes
P54.0	Hämatemesis b Neugeborenen	P81.9	Störung Temperaturregulation Neugeborenes, nnbez
P54.1	Meläna b Neugeborenen	P83.0	Sclerema neonatorum
P54.2	Rektumblutung b Neugeborenen	P83.2	Hydrops fetalis, nicht d hämolytische KH bedingt
P54.3	Sonst gastrointestinale Blutg b Neugeborenen	P93	Reakt/Intoxikat d AM/Drogen, an Feten/Neugeb verabr
P54.4	Nebennierenblutung b Neugeborenen	P94.1	Angeborene Muskelhypertonie
P54.5	Hautblutung b Neugeborenen	P94.8	Sonst Störung Muskeltonus b Neugeborenen
P54.6	Blutung aus Vagina b Neugeborenen	P94.9	Störung Muskeltonus b Neugeborenen, nnbez
P54.8	Sonstige nbez Blutungen b Neugeborenen	P95	Fetaltod nnbez Ursache
P54.9	Blutung b Neugeborenen, nnbez	P96.0	Angeborene Niereninsuffizienz
P56.0	Hydrops fetalis d Isoimmunisierung	P96.1	EntzugSympt Neugeb b Einn abh-erz AM/Drogen d Mutter
P56.9	Hydrops fetalis d so u nnbez hämolytische KH	P96.2	EntzugsSympt b therapeut Anwendung v AM Neugeb
P57.0	Kernikterus d Isoimmunisierung	P96.3	Weite Schädelnähte b Neugeborenen
P57.8	Sonstiger nbez Kernikterus	P96.4	Schwangabbruch als Ursache v Zuständen Fetus/Neugeb
P57.9	Kernikterus, nnbez	P96.5	Komplik b intraut Eingriff, aonkl, als Urs v Zust Fetus/Neugeb
P58.0	Neugeborenenikterus d Quetschwunde	P96.8	Sonst nbez Zustände m Ursprung in Perinatalperiode
P58.1	Neugeborenenikterus d Blutung	P96.9	Zustand m Ursprung in Perinatalperiode, nnbez
P58.2	Neugeborenenikterus d Infektion	Z38.0	Einling, Geburt im Krankenhaus
P58.3	Neugeborenenikterus d Polyglobulie	Z38.1	Einling, Geburt außerhalb Krankenhaus
P58.4	Neugeb-Ikterus d AM/Toxine, v Mutter übertr/Neugeb verabr	Z38.2	Einling, Geburtsort nnbez
P58.5	Neugeborenenikterus d Verschlucken mütterliches Blut	Z38.3	Zwilling, Geburt im Krankenhaus
P58.8	Neugeborenenikterus d sonst nbez gesteigerte Hämolyse	Z38.4	Zwilling, Geburt außerhalb Krankenhaus
P58.9	Neugeborenenikterus d gesteigerte Hämolyse, nnbez	Z38.5	Zwilling, Geburtsort nnbez
P59.0	Neugeborenenikterus in Verbindung m vorzeitiger Geburt	Z38.6	Anderer Mehrling, Geburt im Krankenhaus
P59.8	Neugeborenenikterus d sonst nbez Ursachen	Z38.7	Anderer Mehrling, Geburt außerhalb Krankenhaus
P59.9	Neugeborenenikterus, nnbez	Z38.8	Anderer Mehrling, Geburtsort nnbez
P61.1	Polyglobulie b Neugeborenen		

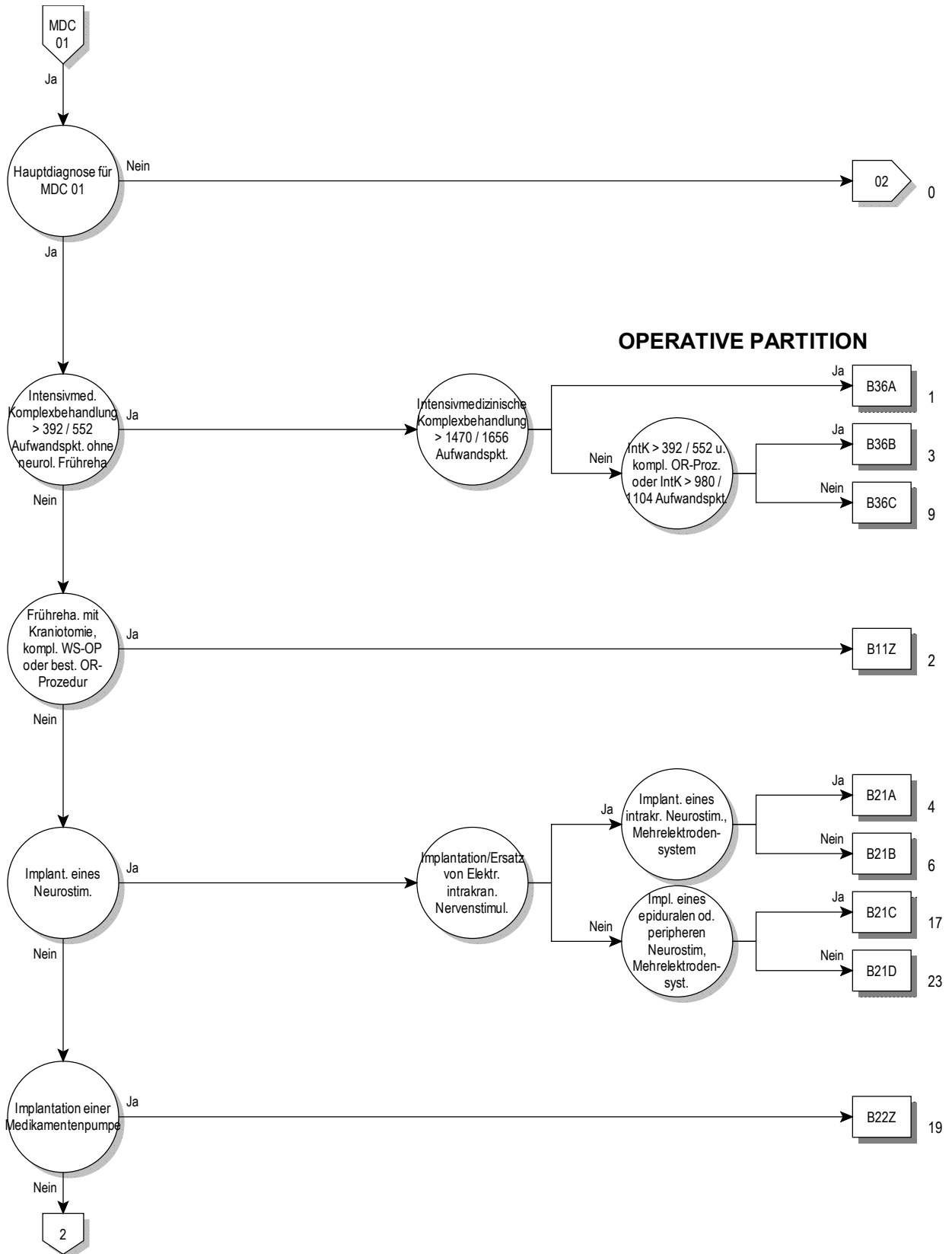
Prozedur 963-2

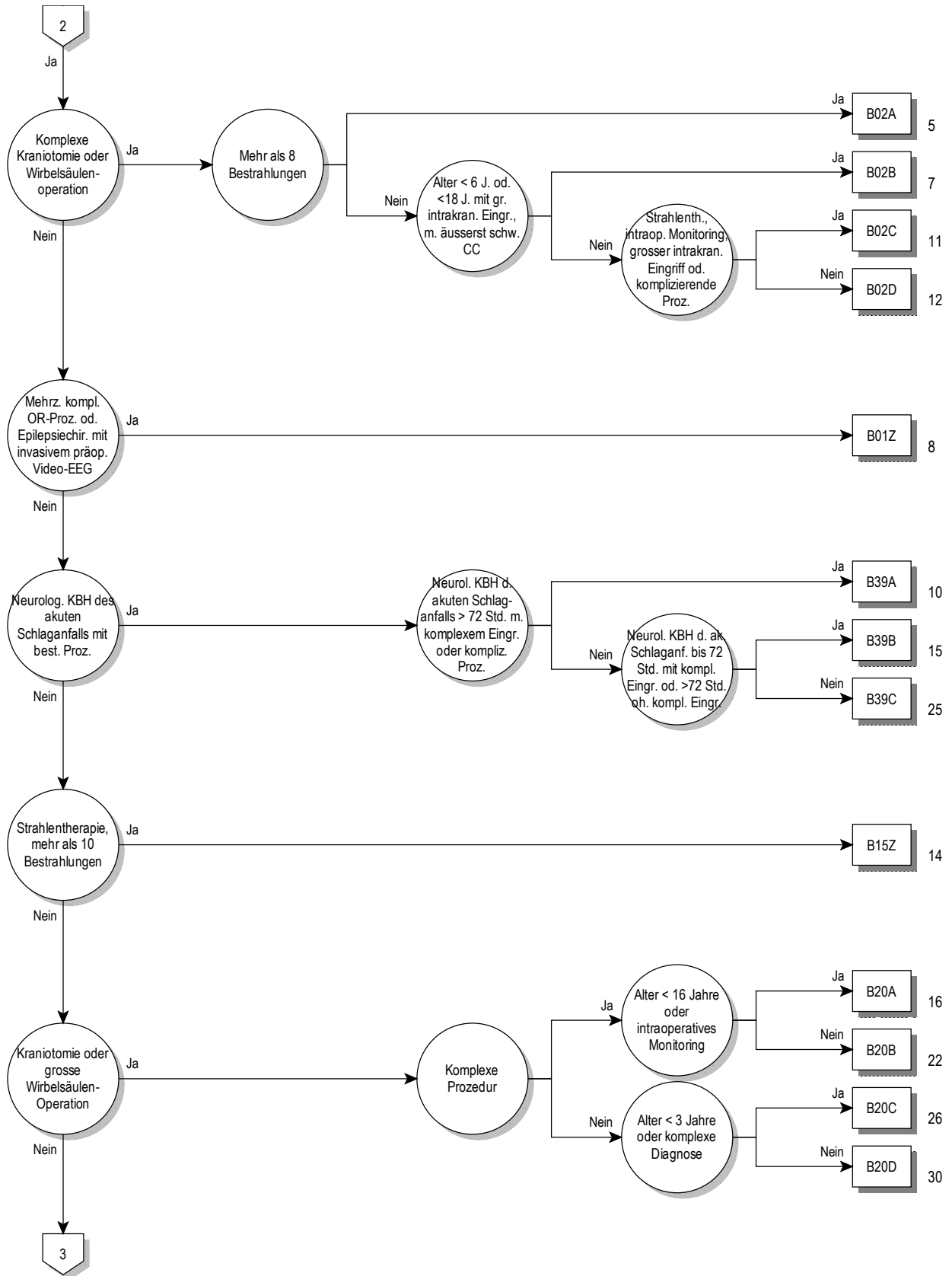
33.50↔	Lungentransplantation, n.n.bez.	41.05.01↔	Allg hämtp Stmmztx, NHLAdnt, oh ivt Afb, vrw Spnd
33.51↔	Einseitige Lungentransplantation	41.05.11↔	Allg hämtp Stmmztx, NHLAdnt, oh ivt Afb, Nvrw Spnd
33.52↔	Beidseitige Lungentransplantation	41.05.21↔	Allg hämtp Stmmztx, HLAAdnt, oh ivt Afb, vrw Spnd
33.53↔	LungenRetx während dess stationären Aufnh	41.05.31↔	Allg hämtp Stmmztx, HLAAdnt, oh ivtAfb, Nvrw Spnd
33.6x.00↔	Kombinierte Herz-Lungentransplantation, n.n.bez.	41.05.41↔	Allog periph hämatop Stammzl, Ni HLAident, Fremdbezug
33.6x.10↔	Komb HerzLungenRetx während dess stationären Aufnh	41.05.51↔	Allog periph hämatop Stammzl, HLAident, Fremdbezug
33.6x.99↔	Kombinierte Herz-Lungentransplantation, sonstige	41.06.00↔	Nabelschnurblut-Stammzell-Transplantation, n.n.bez.
37.51.00↔	Herztransplantation, n.n.bez.	41.06.01↔	Transfus v Nabelschnurblutstammzellen allogen unverwandt
37.51.10↔	Herztransplantation	41.06.02↔	Transfusion von Nabelschnurblutstammzellen autogen
37.51.20↔	Herz-Retransplantation während desselben stat Aufenthalts	41.06.03↔	Transfusion von Nabelschnurblutstammzellen allogen verwandt
37.51.99↔	Herztransplantation, sonstige	41.06.04↔	Transfus v Nabelschnurblutstammzellen, allogen, Fremdbezug
41.00.00↔	Transplantation von Knochenmark Stammzellen n.n.bez.	41.07.01↔	Autol hämatop Stammztx, na ivitroAufb
41.00.05↔	Transplantation von Knochenmarkstammzellen, Fremdbezug	41.08.01↔	Allg hämtp Stmmztx,NHLAdnt,n ivtAfb b Dff i1Antgn,vrw Spnd
41.00.09↔	Sonstige Transplantation von Knochenmark Stammzellen	41.08.02↔	Allg hämtp Stmmztx,NHLAdnt,n ivtAfb b Dff i23Antg,vrw Spnd
41.00.11↔	Tx v Kmrk Stzl,Stzlb n erf Tx v hämtp Stzl,oh IvtAfb	41.08.11↔	Allg hämtp Stmmztx, NHLAdnt, n ivtAfb, Nvrw Spnd
41.00.18↔	Tx v Kmrk Stzl,Stzlb n erf Tx v hämtp Stzl,oh IvtAfb	41.08.21↔	Allg hämtp Stmmztx, HLAAdnt, n ivtAfb, vrw Spnd
41.01.01↔	Tx von Knochenmark Stammzl, autolog, oh IvitroAufb	41.08.31↔	Allg hämtp Stmmztx, HLAAdnt, n ivtAfb, Nvrw Spnd
41.02.11↔	Tx v Kmrk Stzl,allg,NHLAdnt,n IvtAfb b Dff i1Antgn,vrw Spnd	41.09.01↔	Tx von Knochenmark Stammzl, autolog, na IvitroAufb
41.02.12↔	Tx v Kmrk Stzl,allg,NHLAdnt,n IvtAfb Dff i2-3Ag(hpid),vrw Spnd	50.51.00↔	Auxiliäre Lebertransplantation, n.n.bez.
41.02.21↔	Tx v Knchmrk Stmmzl,allg,NHLAdnt,n ivt Afb,Nvrw Spnd	50.51.10↔	Aux LebRetx während dess stationären Aufnh
41.02.31↔	Tx v Knchmrk Stmmzl, allg, HLAAdnt, n IvtAfb, vrw Spnd	50.51.99↔	Auxiliäre Lebertransplantation, sonstige
41.02.41↔	Tx v Knchmrk Stmmzl, allg, HLAAdnt, n IvtAfb, Nvrw Spnd	50.59.00↔	Sonstige Lebertransplantation, n.n.bez.
41.03.01↔	Tx v Knchmrk Stmmzl, allg, NHLAdnt, oh IvtAfb, vrw Spnd	50.59.10↔	Lebertransplantation, gesamtes Organ
41.03.11↔	Tx v Knchmrk Stmmzl,allg,NHLAdnt,oh IvtAfb,Nvrw Spnd	50.59.11↔	Lebertransplantation, Split-Leber
41.03.21↔	Tx v Knchmrk Stmmzl, allg, HLAAdnt, oh IvtAfb, vrw Spnd	50.59.20↔	LebRetx, gesamtes Organ, während dess stat Aufnh
41.03.31↔	Tx v Knchmrk Stmmzl, allg, HLAAdnt, oh IvtAfb, Nvrw Spnd	50.59.21↔	LebRetx, SplitLeb, während dess stationären Aufnh
41.04.01↔	Autol hämatop Stammztx, oh ivitroAufb	50.59.99↔	Sonstige Lebertransplantation, sonstige



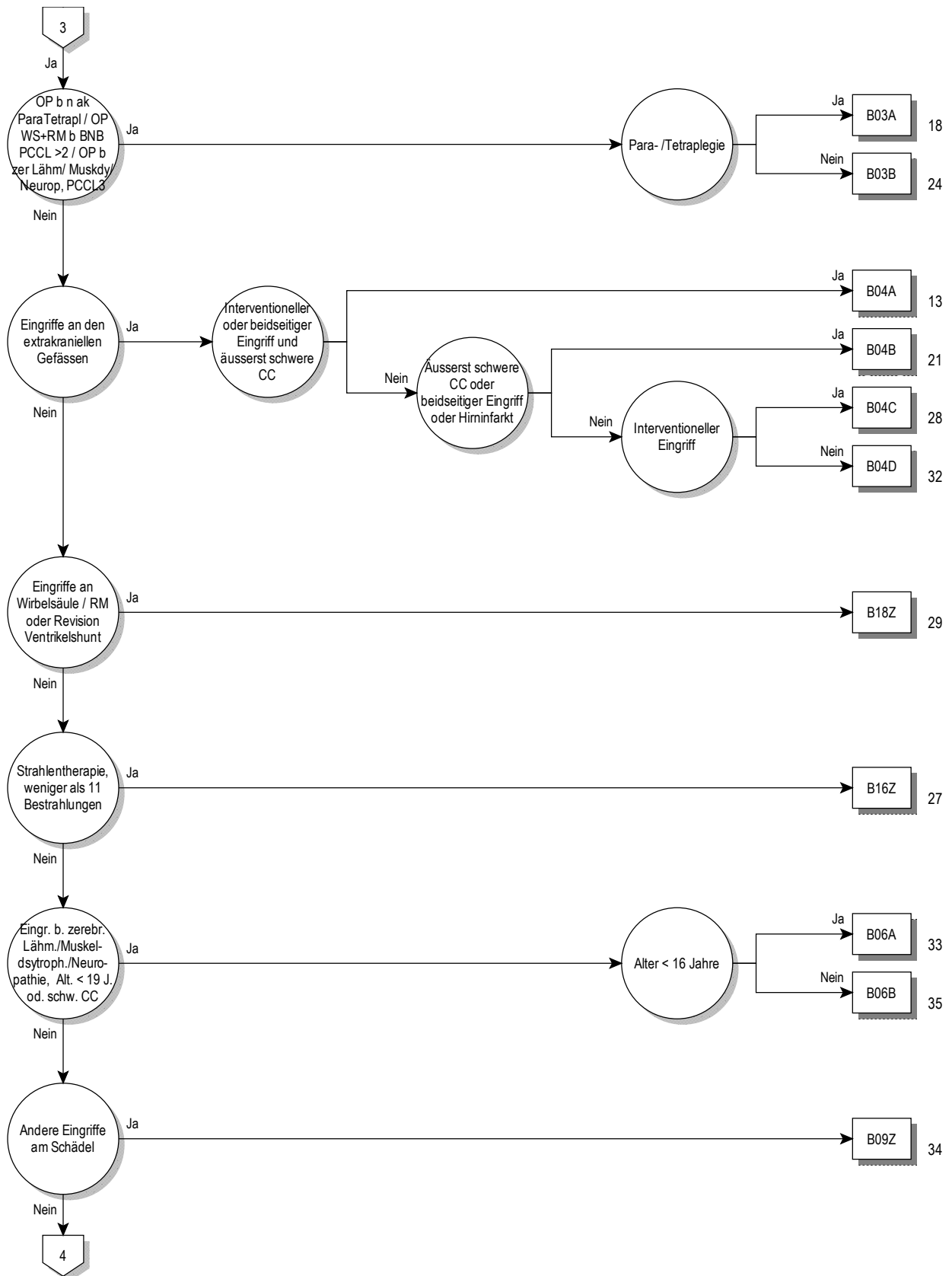
MDC 01

Krankheiten und Störungen
des Nervensystems

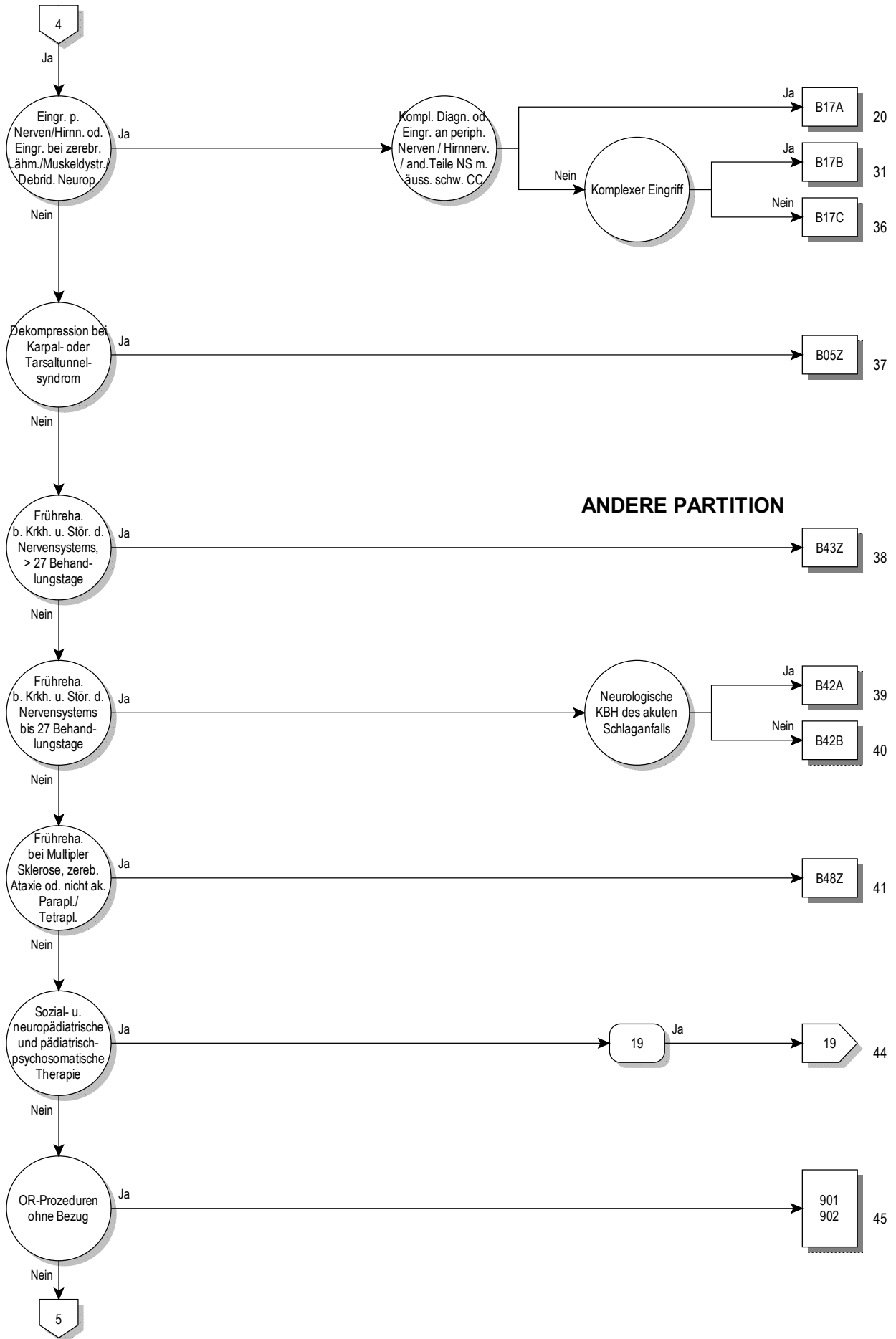




01

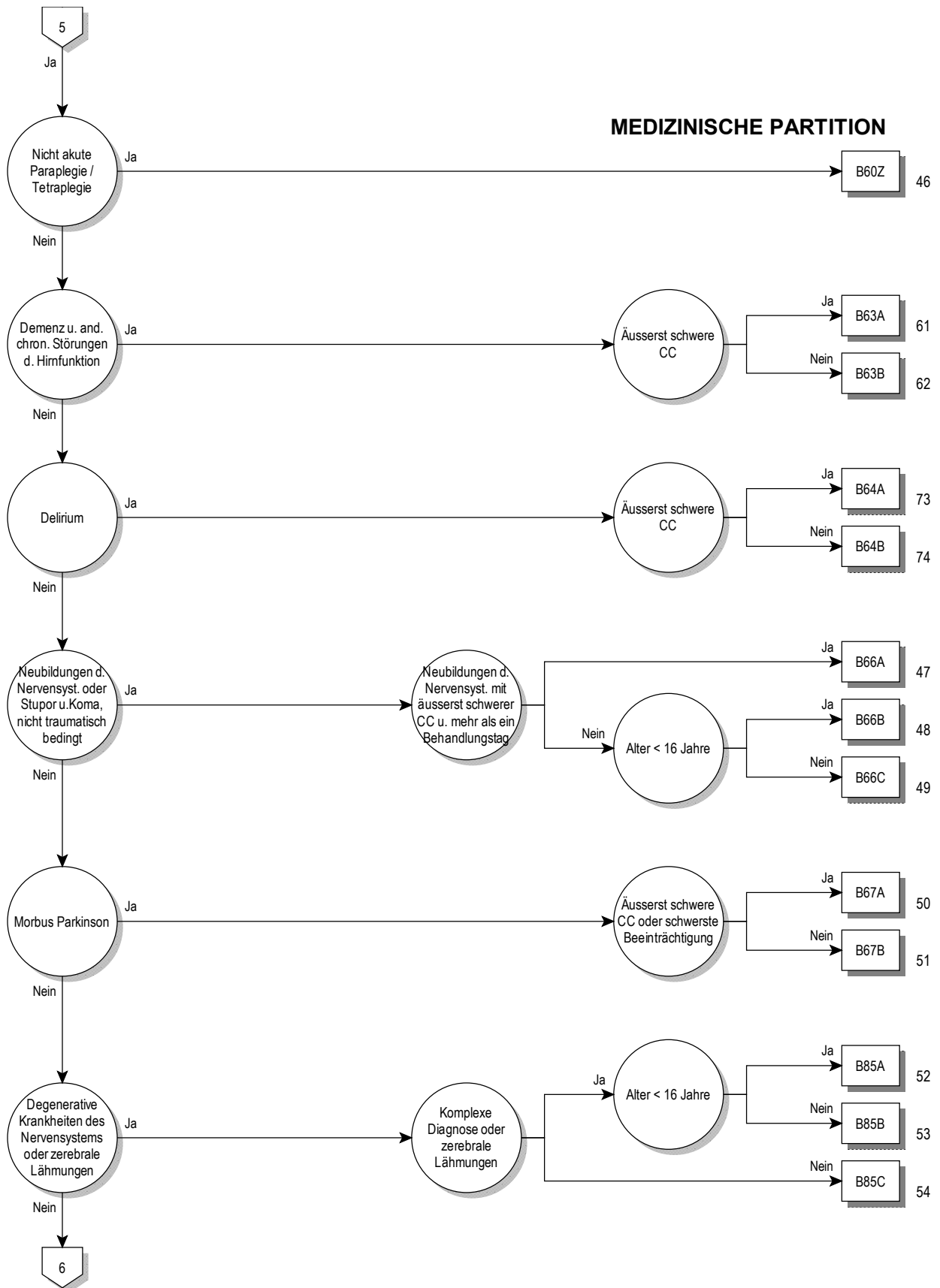


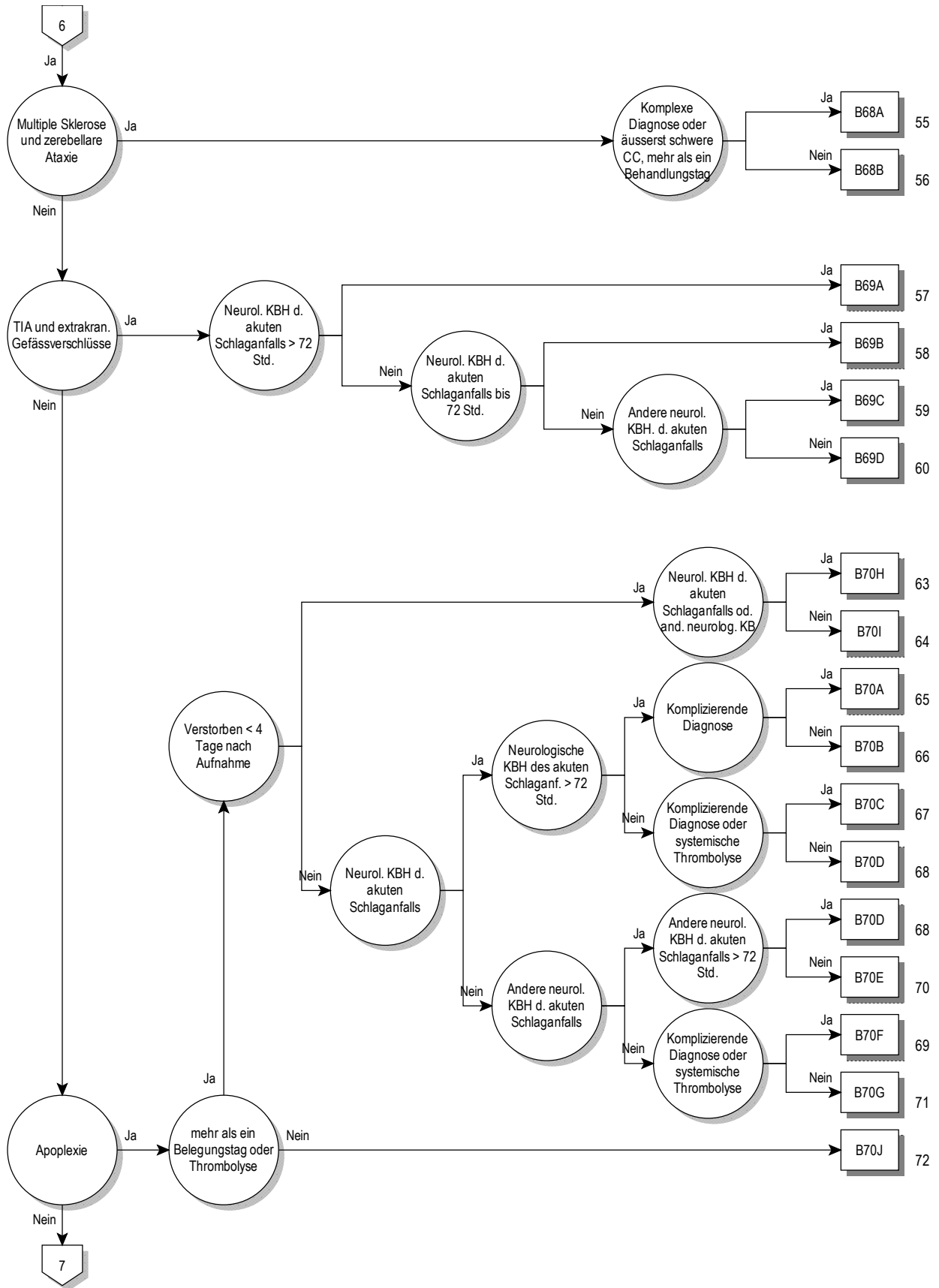
01

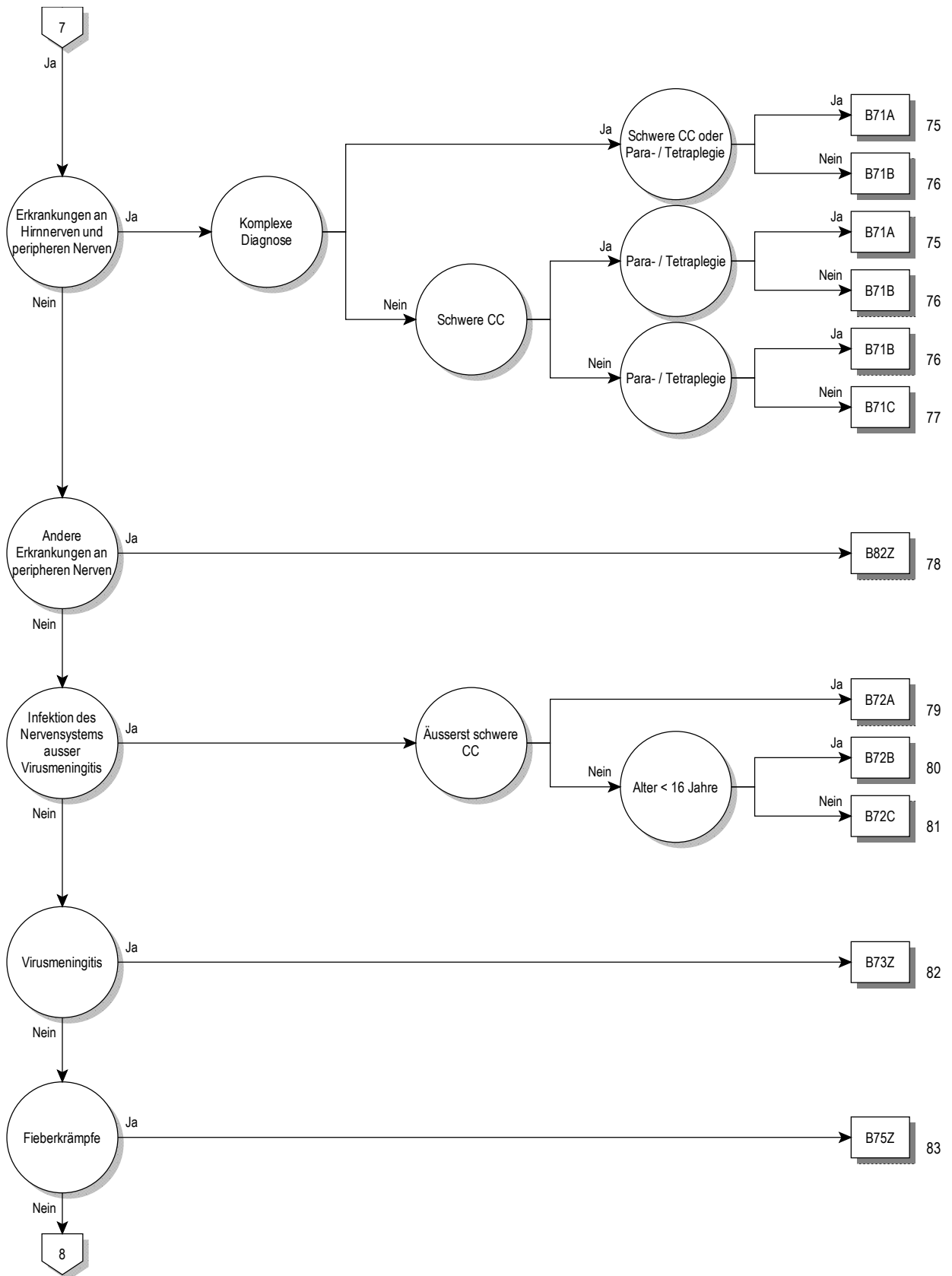


ANDERE PARTITION

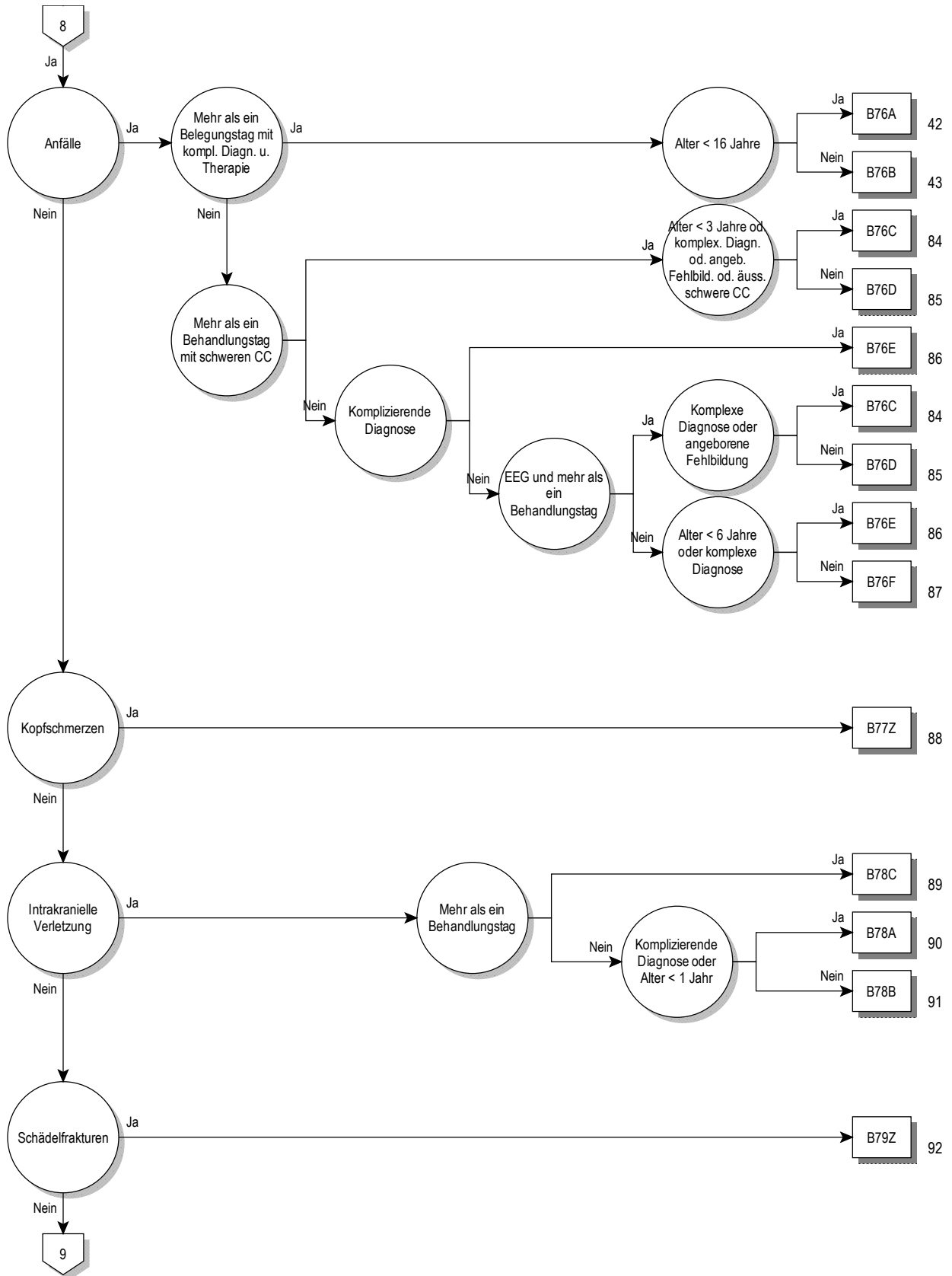




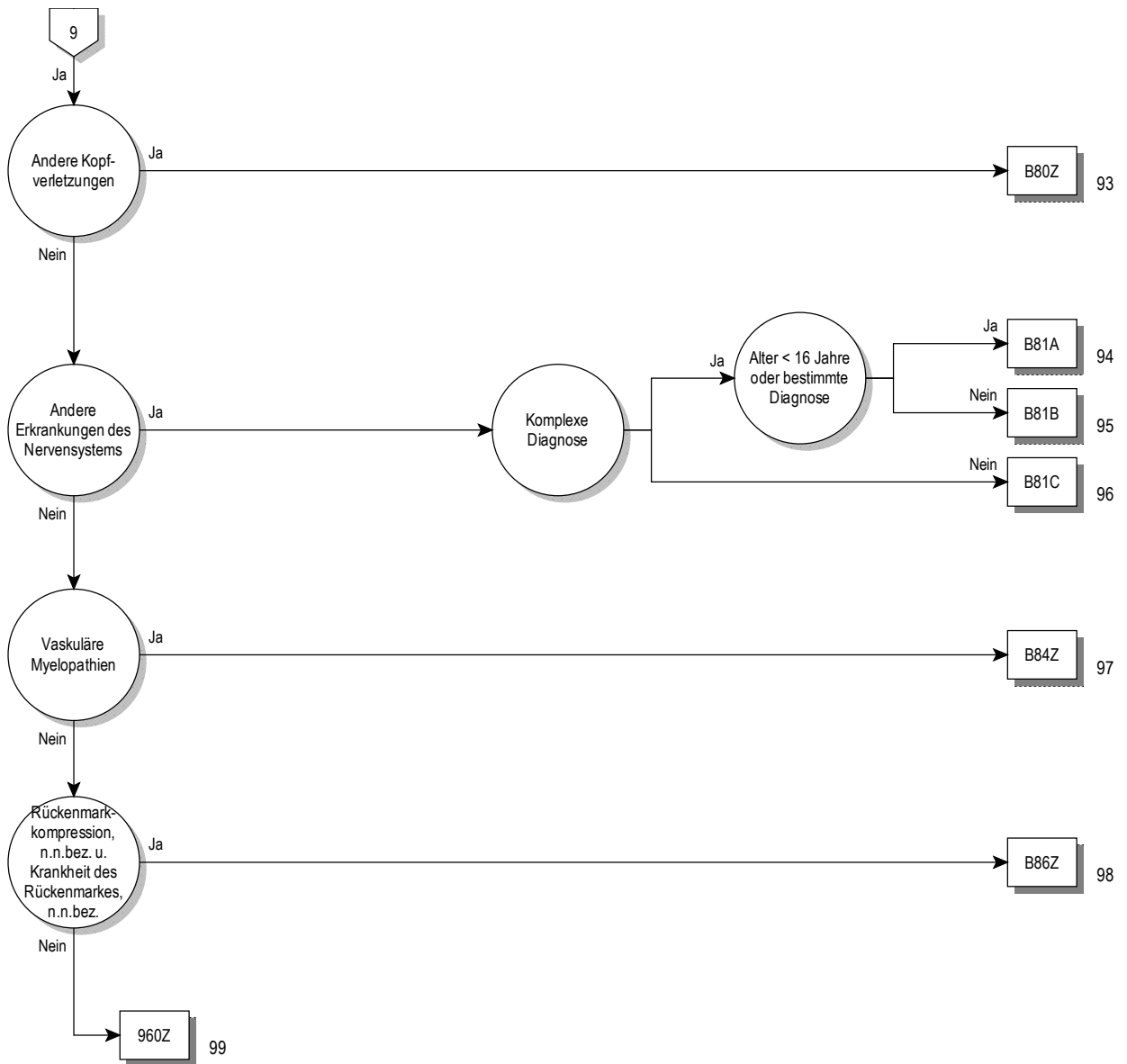




01



01



01

Entscheidungslogik MDC 01

Hauptdiagnose in Tabelle MDC01-0 oder Prozedur in Tabelle MDC01-1 oder Prozedur in Tabelle MDC01-2 oder Definition der Basis-DRG B22 oder MDC ist gleich 01 und Definition der DRG B36

Hauptdiagnose für MDC 01 (MDC01-0)

A06.6	Hirnabszess durch Amöben	B05.1	Masern, kompliziert durch Meningitis
A20.3	Pestmeningitis	B06.0	Röteln mit neurologischen Komplikationen
A27.8	Sonstige Formen der Leptospirose	B26.1	Mumps-Meningitis
A32.1	Meningitis und Meningoenzephalitis durch Listerien	B26.2	Mumps-Enzephalitis
A39.0	Meningokokkenmeningitis	B37.5	Candida-Meningitis
A50.4	Konnat spätaufret Neurosyphilis [Juv Neurosyph]	B38.4	Kokzidioidomykose der Meningen
A52.1	Floride Neurosyphilis	B45.1	Kryptokokkose des Gehirns
A52.2	Asymptomatische Neurosyphilis	B46.1	Rhinozerebrale Mukormykose
A52.3	Neurosyphilis, nnbez	B50.0	Malaria tropica mit zerebralen Komplikationen
A80.0	Akute paralytische Poliomyelitis durch Impfvirus	B58.2	Meningoenzephalitis durch Toxoplasmen
A80.1	Akute paralytische Poliomyelitis durch import Wildvirus	B69.0	Zystizerkose des Zentralnervensystems
A80.2	Akute paralytische Poliomyelitis d einheimisches Wildvirus	B90.0	Folgezustände einer Tuberkulose des Zentralnervensystems
A80.3	Sonst u nnbez akute paralytische Poliomyelitis	B91	Folgezustände der Poliomyelitis
A80.9	Akute Poliomyelitis, nnbez	B94.1	Folgezustände der Virusenenzephalitis
A81.0	Creutzfeldt-Jakob-Krankheit	C70.0	Bösartige Neubildung: Hirnhäute
A81.1	Subakute sklerosierende Panenzephalitis	C70.1	Bösartige Neubildung: Rückenmarkhäute
A81.2	Progressive multifokale Leukenzephalopathie	C70.9	Bösartige Neubildung: Meningen, nicht näher bezeichnet
A81.8	Sonstige atypische Virus-Infektionen des ZNS	C71.0	BNB: Zerebrum, ausgenommen Hirnlappen und Ventrikel
A81.9	Atypische Virus-Infektion des ZNS, nnbez	C71.1	Bösartige Neubildung: Frontallappen
A82.0	Wildtier-Tollwut	C71.2	Bösartige Neubildung: Temporalappen
A82.1	Haustier-Tollwut	C71.3	Bösartige Neubildung: Parietallappen
A82.9	Tollwut, nnbez	C71.4	Bösartige Neubildung: Okzipitalappen
A83.0	Japanische Enzephalitis	C71.5	Bösartige Neubildung: Hirnventrikel
A83.1	Westliche Pferdeenzephalitis [Western-Equine-Encephalitis]	C71.6	Bösartige Neubildung: Zerebellum
A83.2	Östliche Pferdeenzephalitis [Eastern-Equine-Encephalitis]	C71.7	Bösartige Neubildung: Hirnstamm
A83.3	St-Louis-Enzephalitis	C71.8	Bösartige Neubildung: Gehirn, mehrere Teilbereiche überlapp
A83.4	Australische Enzephalitis	C71.9	Bösartige Neubildung: Gehirn, nicht näher bezeichnet
A83.5	Kalifornische Enzephalitis	C72.0	Bösartige Neubildung: Rückenmark
A83.6	Rocio-Virusenzephalitis	C72.1	Bösartige Neubildung: Cauda equina
A83.8	Sonst Virusenzephalitis, durch Moskitos übertragen	C72.2	Bösartige Neubildung: Nn olfactorii [I Hirnnerv]
A83.9	Virusenzephalitis, durch Moskitos übertragen, nnbez	C72.3	Bösartige Neubildung: Nervus opticus [II Hirnnerv]
A84.0	Fernöstl Enzeph, durch Zecken übrtrag [Russ Frühsom-Enz]	C72.4	Bösartige Neubildung: Nerv vestibulocochlearis [VIII Hirnnerv]
A84.1	Mitteleuropäische Enzephalitis, durch Zecken übertragen	C72.5	BNB: Sonstige und nicht näher bezeichnete Hirnnerven
A84.8	Sonstige Virusenzephalitis, durch Zecken übertragen	C72.8	BNB: Gehirn u andere Teile ZNS, mehr Teilbereiche überlapp
A84.9	Virusenzephalitis, durch Zecken übertragen, nnbez	C72.9	Bösartige Neubildung: Zentralnervensystem, nnbez
A85.0	Enzephalitis durch Enteroviren	C75.2	Bösartige Neubildung: Ductus craniopharyngealis
A85.1	Enzephalitis durch Adenoviren	C75.3	BNB: Epiphyse [Glandula pinealis] [Zirbeldrüse]
A85.2	Virusenzephalitis, durch Arthropoden übertragen, nnbez	C75.4	Bösartige Neubildung: Glomus caroticum
A85.8	Sonstige nbez Virusenzephalitis	C75.5	BNB: Glomus aorticum u sonstige Paraganglien
A86	Virusenzephalitis, nnbez	C79.3	Sekundäre BNB Gehirn u Hirnhäute
A87.0	Meningitis durch Enteroviren	C79.4	Sekundäre BNB so u nnbez Teile Nervensystem
A87.1	Meningitis durch Adenoviren	D18.02	Hämangiom, intrakraniell
A87.2	Lymphozytäre Choriomeningitis	D32.0	Gutartige Neubildung Hirnhäute
A87.8	Sonstige Virusmeningitis	D32.1	Gutartige Neubildung Rückenmarkhäute
A87.9	Virusmeningitis, nnbez	D32.9	Gutartige Neubildung Meningen, nnbez
A88.0	Fieber u Exanthem d Enterovirus [Boston-Exanthem]	D33.0	Gutartige Neubildung Gehirn, supratentoriell
A88.1	Epidemischer Schwindel	D33.1	Gutartige Neubildung Gehirn, infratentoriell
A88.8	Sonstige nbez Virusinfektionen des ZNS	D33.2	Gutartige Neubildung Gehirn, nnbez
A89	Virusinfektion des ZNS, nicht näher bezeichnet	D33.3	Gutartige Neubildung Hirnnerven
A92.2	Venezolanisches Pferdefiebers	D33.4	Gutartige Neubildung Rückenmark
B00.3	Meningitis durch Herpesviren	D33.7	Gutartige Neubildung sonst nbez Teile ZNS
B00.4	Enzephalitis durch Herpesviren	D33.9	Gutartige Neubildung ZNS, nnbez
B01.0	Varizellen-Meningitis	D35.3	Gutartige Neubildung Ductus craniopharyngealis
B01.1	Varizellen-Enzephalitis	D35.4	Gutart Neubild Epiphyse [Gl pineal] [Zirbeldrüse]
B02.0	Zoster-Enzephalitis	D35.5	Gutartige Neubildung Glomus caroticum
B02.1	Zoster-Meningitis	D35.6	Gutart Neubild Glomus aortic u so Paraganglien
B02.2	Zoster m Beteiligung anderer Abschnitte des Nervensystems	D36.1	Gutart Neubild periph Nerven u auton Nervensystem
B05.0	Masern, kompliziert durch Enzephalitis	D42.0	NB unsich/unbek Verhalt Hirnhäute

D42.1	NB unsich/unbek Verhalt Rückenmarkhäute	F71.1	Mittelgr Intelligenzmind: Deutl VerhaltStör, Beob/Beh erford
D42.9	NB unsich/unbek Verhalt Meningen, nnbez	F71.8	Mittelgradige Intelligenzminderung: Sonst Verhaltensstörung
D43.0	NB unsich/unbek Verhalt Gehirn, supratentoriell	F71.9	Mittelgradige Intelligenzminderung: Oh Angabe VerhaltStör
D43.1	NB unsich/unbek Verhalt Gehirn, infratentoriell	F72.0	Schwere Intelligenzmind, keine od geringfügige VerhaltStör
D43.2	NB unsich/unbek Verhalt Gehirn, nnbez	F72.1	Schwere Intelligenzmind, deutl VerhaltStör, Beob/Beh erf
D43.3	NB unsich/unbek Verhalt Hirnnerven	F72.8	Schwere Intelligenzmind, sonstige Verhaltensstörung
D43.4	NB unsich/unbek Verhalt Rückenmark	F72.9	Schwere Intelligenzmind, oh Ang Verhaltensstörung
D43.7	NB unsich/unbek Verhalt sonst Teile ZNS	F73.0	Schwerste Intelligenzmind, keine od geringfüg VerhaltStör
D43.9	NB unsich/unbek Verhalt ZNS, nnbez	F73.1	Schwerste Intelligenzmind, deutl VerhaltStör, Beob/Beh erf
D44.4	NB unsich/unbek Verhalt Duct craniopharyngealis	F73.8	Schwerste Intelligenzmind, sonst Verhaltensstörung
D44.5	NB unsich/unbek Verhalt Epiphyse [Gl pin] [Zirbeld]	F73.9	Schwerste Intelligenzmind, oh Ang Verhaltensstörung
D44.6	NB unsich/unbek Verhalt Glomus caroticum	F74.0	Dissoziierte Intelligenz: Keine od geringfügige VerhaltStör
D44.7	NB unsich/unbek Verhalt Glom aortic so Paragangl	F74.1	Dissoziierte Intelligenz: Deutl VerhaltStör, Beob/Beh erford
E03.5	Myxödemkoma	F74.8	Dissoziierte Intelligenz: Sonstige Verhaltensstörung
E10.40	Prim insabh DM [T-1-Diab] m neur Komplik, n entgl bez	F74.9	Dissoziierte Intelligenz: Oh Angabe einer Verhaltensstörung
E10.41	Prim insabh DM [T-1-Diab] m neur Komplik, entgl bez	F78.0	Andere Intelligenzmind: Keine oder geringfügige VerhaltStör
E11.40	N prim insabh DM [T-2-Diab] m neurol Komplik, n entgl bez	F78.1	Andere Intelligenzmind: Deutl VerhaltStör, Beob/Beh erford
E11.41	N prim insabh DM [T-2-Diab] m neurol Komplik, entgl bez	F78.8	Andere Intelligenzminderung: Sonstige Verhaltensstörung
E12.40	DM iVm Fehl-/Mangelernähr m neurol Komplik, n entgl bez	F78.9	Andere Intelligenzminderung: Oh Angabe Verhaltensstörung
E12.41	DM iVm Fehl-/Mangelernähr m neurol Komplik, entgl bez	F79.0	Nnbez Intelligenzminderung: Keine od geringfüg VerhaltStör
E13.40	Sonst nbez Diab mell m neur Komplik, n entgl bez	F79.1	Nnbez Intelligenzmind: Deutl VerhaltStör, Beob/Beh erford
E13.41	Sonst nbez Diab mell m neur Komplik, entgl bez	F79.8	Nnbez Intelligenzminderung: Sonstige Verhaltensstörung
E14.40	Nnbez Diab mell m neurol Komplik, n entgl bez	F79.9	Nnbez Intelligenzminderung: Oh Angabe Verhaltensstörung
E14.41	Nnbez Diab mell m neurol Komplik, entgl bez	F84.2	Rettsyndrom
E75.0	GM2-Gangliosidose	F95.0	Vorübergehende Ticstörung
E75.1	Sonstige Gangliosidosen	F95.1	Chronische motorische od vokale Ticstörung
E75.2	Sonstige Sphingolipidosen	F95.2	Komb vokal multiple motor Ticstörung [Tourette-Syndr]
E75.4	Neuronale Zeroidlipofuszinose	F95.8	Sonstige Ticstörungen
F00.0	Demenz b Alzh-KH, m frühem Beginn (Typ 2)	F95.9	Ticstörung, nnbez
F00.1	Demenz b Alzh-KH, m spätem Beginn (Typ 1)	F98.5	Stottern [Stammeln]
F00.2	Demenz b Alzh-KH, atyp od gemischte Form	F98.6	Poltern
F00.9	Demenz b Alzh-KH, nnbez	G00.0	Meningitis durch Haemophilus influenzae
F01.0	Vaskuläre Demenz m akutem Beginn	G00.1	Pneumokokkenmeningitis
F01.1	Multiinfarkt-Demenz	G00.2	Streptokokkenmeningitis
F01.2	Subkortikale vaskuläre Demenz	G00.3	Staphylokokkenmeningitis
F01.3	Gemischte kortik u subkortik vaskuläre Demenz	G00.8	Sonstige bakterielle Meningitis
F01.8	Sonstige vaskuläre Demenz	G00.9	Bakterielle Meningitis, nnbez
F01.9	Vaskuläre Demenz, nnbez	G01	Meningitis bei aokl bakteriellen Krankheiten
F02.0	Demenz b Pick-Krankheit	G02.0	Meningitis bei aokl Viruskrankheiten
F02.1	Demenz b Creutzfeldt-Jakob-Krankheit	G02.1	Meningitis bei aokl Mykosen
F02.2	Demenz b Chorea Huntington	G02.8	Meningitis bei sonst nbez aokl infektiösen u parasitären KH
F02.3	Demenz b primärem Parkinson-Syndrom	G03.0	Nichteitrige Meningitis
F02.8	Demenz b aokl Krankheitsbildern	G03.1	Chronische Meningitis
F03	Nnbez Demenz	G03.2	Benigne rezidiv Meningitis [Mollaret-Meningitis]
F04	Org amnest Synd, n d Alkoh/and psychotr Subst bed	G03.8	Meningitis d sonstige nbez Ursachen
F05.0	Delir oh Demenz	G03.9	Meningitis, nnbez
F05.1	Delir b Demenz	G04.0	Akute disseminierte Enzephalitis
F05.8	Sonstige Formen Delir	G04.1	Tropische spastische Paraplegie
F05.9	Delir, nnbez	G04.2	Bakt Meningoenzephalitis u Meningomyelitis, aonkl
F06.0	Organische Halluzinose	G04.8	Sonst Enzephalitis, Myelitis u Enzephalomyelitis
F06.1	Organische katatone Störung	G04.9	Enzephalitis, Myelitis u Enzephalomyelitis, nnbez
F06.2	Organ wahnhaft [schizophreniforme] Störung	G05.0	Enzephal Myelitis Enzephalomyelit b aokl bakt KH
F06.3	Organische affektive Störungen	G05.1	Enzephal Myelitis Enzephalomyelit b aokl Virus-KH
F06.4	Organische Angststörung	G05.2	Enzephal Myelitis Enzephalom b so aokl inf/par KH
F06.5	Organische dissoziative Störung	G05.8	Enzephal Myelitis Enzephalomyelit b so aokl KH
F06.6	Organische emotional labile [asthenische] Störung	G06.0	Intrakran Abszeß u intrakranielles Granulom
F06.7	Leichte kognitive Störung	G06.1	Intraspinaler Abszeß u intraspinale Granulom
F06.8	So nbez org psych Stör Schäd/FktStör Gehirn od körp KH	G06.2	Extraduraler u subduraler Abszeß, nnbez
F06.9	Nnbez org psych Stör Schäd/FktStör Gehirn od körp KH	G07	Intrakran u intraspinal Absz u Granulom b aokl KH
F07.0	Organische Persönlichkeitsstörung	G08	Intrakran u intraspinal Phlebitis u Thrombophlebitis
F07.1	Postenzephalitisches Syndrom	G09	Folgen entzündlicher KH ZNS
F07.2	Org Psychosyndrom nach Schädelhirntrauma	G10	Chorea Huntington
F07.8	So org Pers-/VerhStör KH/Schäd/FktStör Gehirn körp KH	G11.0	Angeborene nichtprogressive Ataxie
F07.9	Nnbez org Pers-/VerhStör KH/Schäd/FktStör Gehirn körp KH	G11.1	Früh beginnende zerebellare Ataxie
F09	Nnbez organ od symptomat psychische Störung	G11.2	Spät beginnende zerebellare Ataxie
F70.0	Leichte Intelligenzminderung: Keine od geringfüg VerhaltStör	G11.3	Zerebellare Ataxie defekt DNA-Reparatursystem
F70.1	Leichte Intelligenzmind: Deutl VerhaltStör, Beob/Beh erford	G11.4	Hereditäre spastische Paraplegie
F70.8	Leichte Intelligenzminderung: Sonstige Verhaltensstörung	G11.8	Sonstige hereditäre Ataxien
F70.9	Leichte Intelligenzminderung: Oh Angabe Verhaltensstörung	G11.9	Hereditäre Ataxie, nnbez
F71.0	Mittelgradige Intelligenzmind: Keine od geringfüg VerhaltStör	G12.0	Infant spin Muskelatrophie, Typ I [Werdnig-Hoffm]

G12.1	Sonstige vererbte spinale Muskelatrophie	G36.0	Neuromyelitis optica [Devic-KH]
G12.2	Motoneuron-Krankheit	G36.1	Akut u subak hämorrhag Leukoenzephalitis [Hurst]
G12.8	Sonst spinale Muskelatrophien u verwandt Syndrome	G36.8	Sonstige nbez akute disseminierte Demyelinisation
G12.9	Spinale Muskelatrophie, nnbez	G36.9	Akute disseminierte Demyelinisation, nnbez
G13.0	Paraneoplastische Neuromyopathie u Neuropathie	G37.0	Diffuse Hirnisklerose
G13.1	So Systematroph, vorwieg ZNS betreff, b Neubild	G37.1	Zentrale Demyelinisation Corpus callosum
G13.2	Systematrophie, vorwieg ZNS betreff, b Myxödem	G37.2	Zentrale pontine Myelinolyse
G13.8	Systematrophie, vorwieg ZNS betreff, b so aokl KH	G37.3	Myelitis transversa acuta b demyelinisier KH ZNS
G14	Postpolio-Syndrom	G37.4	Subakute nekrotisierende Myelitis [Foix-Alajouanine-Synd]
G20.00	Prim Parkins-Synd fehl/ger Beeintr: Oh Wirkungsflukt	G37.5	Konzentr Sklerose [Baló-KH]
G20.01	Prim Parkins-Synd fehl/ger Beeintr: M Wirkungsflukt	G37.8	Sonst nbez demyelinisierende KH ZNS
G20.10	Prim Parkins-Synd mäß/schwer Beeintr: Oh Wirkungsflukt	G37.9	Demyelinisierende KH ZNS, nnbez
G20.11	Prim Parkins-Synd mäß/schwer Beeintr: M Wirkungsflukt	G40.00	Pseudo-Lennox-Syndrom
G20.20	Prim Parkins-Synd schwerst Beeintr: Oh Wirkungsflukt	G40.01	CSWS
G20.21	Prim Parkins-Synd schwerst Beeintr: M Wirkungsflukt	G40.02	Benign psychomotor Epilep [terror fits]
G20.90	Prim Parkins-Synd nnbez: Oh Wirkungsflukt	G40.08	So lokbez (fok) (part) idiop Epil/epil Synd m fok beg Anf
G20.91	Prim Parkins-Synd nnbez: M Wirkungsflukt	G40.09	Lokbez (fok) (part) idiop Epilep/epil Synd m fok beg Anf, nnbez
G21.0	Malignes Neuroleptika-Syndrom	G40.1	Lokbez (fok) (part) idiop Epilep/epil Synd m einf fok Anf
G21.1	Sonst arzneimittelinduziertes Parkinson-Synd	G40.2	Lokbez (fok) (part) idiop Epil/epil Synd m komplex fok Anf
G21.2	Parkinson-Syndrom d sonst exogene Agenzien	G40.3	Generalisierte idiopath Epilepsie u epilept Synd
G21.3	Postenzephalitisches Parkinson-Syndrom	G40.4	Sonst generalisierte Epilepsie u epileptische Synd
G21.4	Vaskuläres Parkinson-Syndrom	G40.5	Spezielle epileptische Syndrome
G21.8	Sonstiges sekundäres Parkinson-Syndrom	G40.6	Grand-mal-Anfälle, nnbez (m/oh Petit mal)
G21.9	Sekundäres Parkinson-Syndrom, nnbez	G40.7	Petit-mal-Anfälle, nnbez, oh Grand-mal-Anfälle
G22	Parkinson-Syndrom b aokl KH	G40.8	Sonstige Epilepsien
G23.0	Hallervorden-Spatz-Syndrom	G40.9	Epilepsie, nnbez
G23.1	Progres supranukl Ophthalmopleg [Steele-Rich-Olsz-Synd]	G41.0	Grand-mal-Status
G23.2	Striatonigrale Degeneration	G41.1	Petit-mal-Status
G23.8	Sonstige nbez degenerative KH Basalganglien	G41.2	Status epilepticus m komplexfokalen Anfällen
G23.9	Degenerative KH Basalganglien, nnbez	G41.8	Sonstiger Status epilepticus
G24.0	Arzneimittelinduzierte Dystonie	G41.9	Status epilepticus, nnbez
G24.1	Idiopathische familiäre Dystonie	G43.0	Migräne oh Aura [Gewöhnliche Migräne]
G24.2	Idiopathische nichtfamiliäre Dystonie	G43.1	Migräne m Aura [Klassische Migräne]
G24.3	Torticollis spasticus	G43.2	Status migraenosus
G24.4	Idiopathische orofaziale Dystonie	G43.3	Komplizierte Migräne
G24.8	Sonstige Dystonie	G43.8	Sonstige Migräne
G24.9	Dystonie, nnbez	G43.9	Migräne, nnbez
G25.0	Essentieller Tremor	G44.0	Cluster-Kopfschmerz
G25.1	Arzneimittelinduzierter Tremor	G44.1	Vasomotorischer Kopfschmerz, aonkl
G25.2	Sonstige nbez Tremorformen	G44.2	Spannungskopfschmerz
G25.3	Myoklonus	G44.3	Chronischer posttraumatischer Kopfschmerz
G25.4	Arzneimittelinduzierte Chorea	G44.4	Arzneimittelinduzierter Kopfschmerz, aonkl
G25.5	Sonstige Chorea	G44.8	Sonstige nbez Kopfschmerzsyndrome
G25.6	AM-induzierte Tics u sonst Tics organ Ursprung	G45.02	A-vert-Synd m Bas-Sympt, kompl Rückbild innh 1-24 h
G25.80	Periodische Beinbewegungen im Schlaf	G45.03	A-vert-Synd m Bas-Sympt, kompl Rückbild innh < 1 h
G25.81	Syndrom der unruhigen Beine [Restless-Legs-Syndrom]	G45.09	A-vert-Synd m Basil-Sympt, Verif Rückb nnbez
G25.88	Sonst nbez extrapyramidale KH und Bewegungsstörung	G45.12	Art-carot-int-Synd (halbs), kompl Rückbild innh 1-24 h
G25.9	Extrapyramidale KH od Bewegungsstörung, nnbez	G45.13	Art-carot-int-Synd (halbs), kompl Rückbild innh < 1 h
G26	Extrapyramidale KH u Bewegungsstörung b aokl KH	G45.19	Art-carot-int-Synd (halbs), Verif Rückb nnbez
G30.0	Alzheimer-Krankheit mit frühem Beginn	G45.22	Mult/bilat Synd extraz hirnvors Aa, kompl Rückb innh 1-24 h
G30.1	Alzheimer-Krankheit mit spätem Beginn	G45.23	Mult/bilat Synd extraz hirnvors Aa, kompl Rückb innh < 1 h
G30.8	Sonstige Alzheimer-Krankheit	G45.29	Mult u bilat Synd extrazer hirnvorsorg Aa, Verif Rückb nnbez
G30.9	Alzheimer-Krankheit, nicht näher bezeichnet	G45.32	Amauros fug, kompl Rückb innh 1-24 h
G31.0	Umschriebene Hirnatrophie	G45.33	Amauros fug, kompl Rückb innh < 1 h
G31.1	Senile Degeneration Gehirn, aonkl	G45.39	Amauros fug, Verif Rückb nnbez
G31.2	Degeneration des Nervensystems durch Alkohol	G45.42	Transient glob Amnes [amnest Epis], kompl Rückb in 1-24 h
G31.81	Mitochondriale Zytopathie	G45.43	Transient glob Amnes [amnest Epis], kompl Rückb innh < 1 h
G31.82	Lewy-Körper-Demenz	G45.49	Transient glob Amnes [amnest Epis], Verif Rückb nnbez
G31.88	Sonstige nbez degenerative KH des Nervensystems	G45.82	So zer transit ischäm u verw Synd, kompl Rückb innh 1-24 h
G31.9	Degenerative KH des Nervensystems, nnbez	G45.83	So zer transit ischäm u verw Synd, kompl Rückb innh < 1 h
G32.0	Subakute komb Degeneration RM b aokl KH	G45.89	So zer transit ischäm u verw Synd, Verif Rückb nnbez
G32.8	Sonst nbez degenerat KH Nervensystem b aokl KH	G45.92	Zer transit Ischämie, nnbez, kompl Rückb innh 1-24 h
G35.0	Erstmanifestation einer multiplen Sklerose	G45.93	Zer transit Ischämie, nnbez, kompl Rückb innh < 1 h
G35.10	MS m schubförm Verl: OA akute Exazerbation od Progress	G45.99	Zer transit Ischämie, nnbez, Verif Rückb nnbez
G35.11	MS m schubförm Verl: MA akute Exazerbation od Progress	G46.0	Arteria-cerebri-media-Syndrom
G35.20	MS m prim chron Verl: OA akute Exazerbation od Progress	G46.1	Arteria-cerebri-anterior-Syndrom
G35.21	MS m prim chron Verl: MA akute Exazerbation od Progress	G46.2	Arteria-cerebri-posterior-Syndrom
G35.30	MS m sek chron Verl: OA akute Exazerbation od Progress	G46.3	Hirnstammsyndrom
G35.31	MS m sek chron Verl: MA akute Exazerbation od Progress	G46.4	Kleinhirnsyndrom
G35.9	Multiple Sklerose, nicht näher bezeichnet	G46.5	Rein motorisches lakunäres Syndrom

G46.6	Rein sensorisches lakunäres Syndrom	G61.0	Guillain-Barré-Syndrom
G46.7	Sonstige lakunäre Syndrome	G61.1	Serumpolyneuropathie
G46.8	Sonst Synd Hirngefäße b zerebrovaskulären KH	G61.8	Sonstige Polyneuritiden
G47.4	Narkolepsie u Kataplexie	G61.9	Polyneuritis, nnbez
G50.0	Trigeminusneuralgie	G62.0	Arzneimittelinduzierte Polyneuropathie
G50.1	Atypischer Gesichtsschmerz	G62.1	Alkohol-Polyneuropathie
G50.8	Sonstige KH Nervus trigeminus	G62.2	Polyneuropathie d sonstige toxische Agenzien
G50.9	KH Nervus trigeminus, nnbez	G62.80	Critical-illness-Polyneuropathie
G51.0	Fazialisparese	G62.88	Sonst nbez Polyneuropath
G51.1	Entzündung Ganglion geniculi	G62.9	Polyneuropathie, nnbez
G51.2	Melkersson-Rosenthal-Syndrom	G63.0	Polyneuropathie b aokl inf u parasit KH
G51.3	Spasmus (hemi)facialis	G63.1	Polyneuropathie b Neubildungen
G51.4	Faziale Myokymie	G63.2	Diabetische Polyneuropathie
G51.8	Sonstige KH Nervus facialis	G63.3	Polyneuropathie b sonst endokrinen u Stoffwechsel-KH
G51.9	KH Nervus facialis, nnbez	G63.4	Polyneuropathie b alimentären Mangelzuständen
G52.0	KH Nn olfactorii [I Hirnnerv]	G63.5	Polyneuropathie b System-KH Bindegewebe
G52.1	KH Nervus glossopharyngeus [IX Hirnnerv]	G63.6	Polyneuropathie b sonst KH Muskel-Skelett-System
G52.2	KH Nervus vagus [X Hirnnerv]	G63.8	Polyneuropathie b sonst aokl KH
G52.3	KH Nervus hypoglossus [XII Hirnnerv]	G64	Sonstige KH peripheres Nervensystem
G52.7	KH mehrerer Hirnnerven	G70.0	Myasthenia gravis
G52.8	KH sonstiger nbez Hirnnerven	G70.1	Toxische neuromuskuläre KH
G52.9	KH Hirnnerv, nnbez	G70.2	Angeb od entwicklungsbedingte Myasthenie
G53.0	Neuralgie nach Zoster	G70.8	Sonstige nbez neuromuskuläre KH
G53.1	Mult Hirnnervenlähmung b aokl inf u parasit KH	G70.9	Neuromuskuläre KH, nnbez
G53.2	Multiple Hirnnervenlähmungen b Sarkoidose	G71.0	Muskeldystrophie
G53.3	Multiple Hirnnervenlähmungen b Neubildungen	G71.1	Myotone Syndrome
G53.8	Sonst KH Hirnnerven b sonst aokl KH	G71.2	Angeborene Myopathien
G54.0	Läsionen Plexus brachialis	G71.3	Mitochondriale Myopathie, aonkl
G54.1	Läsionen Plexus lumbosacralis	G71.8	Sonstige primäre Myopathien
G54.2	Läsionen Zervikalwurzeln, aonkl	G71.9	Primäre Myopathie, nnbez
G54.3	Läsionen Thorakalwurzeln, aonkl	G72.0	Arzneimittelinduzierte Myopathie
G54.4	Läsionen Lumbosakralwurzeln, aonkl	G72.1	Alkoholmyopathie
G54.5	Neuralgische Amyotrophie	G72.2	Myopathie d sonstige toxische Agenzien
G54.6	Phantomschmerz	G72.3	Periodische Lähmung
G54.7	Phantomglied oh Schmerzen	G72.4	Entzündliche Myopath, aonkl
G54.8	Sonst KH Nervenwurzeln u Nervenplexus	G72.80	Critical-illness-Myopathie
G54.9	KH von Nervenwurzeln u Nervenplexus, nnbez	G72.88	Sonst nbez Myopath
G55.0	Kompression Nervenwurzeln/-plexus b Neubildung	G72.9	Myopathie, nnbez
G55.1	Kompr Nervenwurzeln/-plexus b Bandscheibenschäden	G73.0	Myastheniesyndrome b endokrinen Krankheiten
G55.2	Kompr Nervenwurzeln/-plexus b Spondylose	G73.1	Lambert-Eaton-Syndrom
G55.3	Kompr Nervenwurzeln/-plexus b so KH WS/Rück	G73.2	Sonstige Myastheniesyndrome b Neubildungen
G55.8	Kompr Nervenwurzeln/-plexus b sonst aokl KH	G73.3	Myastheniesyndrome b sonst aokl KH
G56.0	Karpaltunnel-Syndrom	G73.4	Myopathie b aokl inf und parasitären KH
G56.1	Sonstige Läsionen Nervus medianus	G73.5	Myopathie b endokrinen Krankheiten
G56.2	Läsion Nervus ulnaris	G73.6	Myopathie b Stoffwechselkrankheiten
G56.3	Läsion Nervus radialis	G73.7	Myopathie b sonst aokl KH
G56.4	Kausalgie	G80.0	Spastische tetraplegische Zerebralparese
G56.8	Sonst Mononeuropathien obere Extremität	G80.1	Spastische diplegische Zerebralparese
G56.9	Mononeuropathie obere Extremität, nnbez	G80.2	Infantile hemiplegische Zerebralparese
G57.0	Läsion Nervus ischiadicus	G80.3	Dyskinetische Zerebralparese
G57.1	Meralgia paraesthetica	G80.4	Ataktische Zerebralparese
G57.2	Läsion Nervus femoralis	G80.8	Sonstige infantile Zerebralparese
G57.3	Läsion Nervus fibularis (peroneus) communis	G80.9	Infantile Zerebralparese, nnbez
G57.4	Läsion Nervus tibialis	G81.0	Schlaff Hemipares u Hemipleg
G57.5	Tarsaltunnel-Syndrom	G81.1	Spast Hemipares u Hemipleg
G57.6	Läsion Nervus plantaris	G81.9	Hemipares u Hemipleg, nnbez
G57.8	Sonstige Mononeuropathien untere Extremität	G82.00	Schlaff Parapares u Parapleg, akut kompl QSL ntraum
G57.9	Mononeuropathie untere Extremität, nnbez	G82.01	Schlaff Parapares u Parapleg, akut inkompl QSL ntraum
G58.0	Interkostalneuropathie	G82.02	Schlaff Parapares u Parapleg, chron kompl QSL
G58.7	Mononeuritis multiplex	G82.03	Schlaff Parapares u Parapleg, chron inkompl QSL
G58.8	Sonstige nbez Mononeuropathien	G82.09	Schlaff Parapares u Parapleg, nnbez
G58.9	Mononeuropathie, nnbez	G82.10	Spast Parapares u Parapleg, akut kompl QSL ntraum
G59.0	Diabetische Mononeuropathie	G82.11	Spast Parapares u Parapleg, akut inkompl QSL ntraum
G59.8	Sonstige Mononeuropathien b aokl KH	G82.12	Spast Parapares u Parapleg, chron kompl QSL
G60.0	Hereditäre sensomotorische Neuropathie	G82.13	Spast Parapares u Parapleg, chron inkompl QSL
G60.1	Refsun-Krankheit	G82.19	Spast Parapares u Parapleg, nnbez
G60.2	Neuropathie in Verbindung m hereditärer Ataxie	G82.20	Parapares u Parapleg, nnbez, akut kompl QSL ntraum Genes
G60.3	Idiopathische progressive Neuropathie	G82.21	Parapares u Parapleg, nnbez, akut inkompl QSL ntraum
G60.8	Sonst hereditäre u idiopathische Neuropathien	G82.22	Parapares u Parapleg, nnbez, chron kompl QSL
G60.9	Hereditäre u idiopathische Neuropathie, nnbez	G82.23	Parapares u Parapleg, nnbez, chron inkompl QSL

G82.29	Parapares u Parapleg, nnbez	G95.1	Vaskuläre Myelopathien
G82.30	Schlaff Tetrapares u Tetrapleg, akut kompl QSL ntraum	G95.2	Rückenmarkskompression, nnbez
G82.31	Schlaff Tetrapares u Tetrapleg, akut inkompl QSL ntraum	G95.82	HarnblasFktStör d spinal Shock
G82.32	Schlaff Tetrapares u Tetrapleg, chron kompl QSL	G95.83	Spin Spastik quergestr Muskel
G82.33	Schlaff Tetrapares u Tetrapleg, chron inkompl QSL	G95.84	Detrus-Sphinkt-Dyssynerg b Schädig RM
G82.39	Schlaff Tetrapares u Tetrapleg, nnbez	G95.85	Deafferentierungsschmerz b Schädigung RM
G82.40	Spast Tetrapares u Tetrapleg, akut kompl QSL ntraum	G95.88	Sonstige nbez KH Rückenmark
G82.41	Spast Tetrapares u Tetrapleg, akut inkompl QSL ntraum	G95.9	KH Rückenmark, nnbez
G82.42	Spast Tetrapares u Tetrapleg, chron kompl QSL	G96.0	Austritt von Liquor cerebrospinalis
G82.43	Spast Tetrapares u Tetrapleg, chron inkompl QSL	G96.1	KH Meningen, aonkl
G82.49	Spast Tetrapares u Tetrapleg, nnbez	G96.8	Sonst nbez KH Zentralnervensystem
G82.50	Tetrapares u Tetrapleg, nnbez, akut kompl QSL ntraum Genes	G96.9	KH Zentralnervensystem, nnbez
G82.51	Tetrapares u Tetrapleg, nnbez, akut inkompl QSL ntraum	G97.0	Austritt von Liquor cerebrospinalis nach LP
G82.52	Tetrapares u Tetrapleg, nnbez, chron kompl QSL	G97.1	Sonst Reaktion auf Spinal- u Lumbalpunktion
G82.53	Tetrapares u Tetrapleg, nnbez, chron inkompl QSL	G97.2	Intrakran Druckminderung nach ventrikulärem Shunt
G82.59	Tetrapares u Tetrapleg, nnbez	G97.80	Postoperative Liquorististel
G82.60	Fktl Höhe Schädig RM, C1-C3	G97.81	Postoperativer (zerebellärer) Mutismus
G82.61	Fktl Höhe Schädig RM, C4-C5	G97.88	Sonst KH Nervensystem nach med Maßnahmen
G82.62	Fktl Höhe Schädig RM, C6-C8	G97.9	KH Nervensystem nach med Maßnahme, nnbez
G82.63	Fktl Höhe Schädig RM, Th1-Th6	G98	Sonst KH Nervensystem, aonkl
G82.64	Fktl Höhe Schädig RM, Th7-Th10	G99.0	Autonome Neuropathie b endokrinen u StoffwechselKH
G82.65	Fktl Höhe Schädig RM, Th11-L1	G99.1	Sonst KH auton Nervensystem b so aokl KH
G82.66	Fktl Höhe Schädig RM, L2-S1	G99.2	Myelopathie b aokl KH
G82.67	Fktl Höhe Schädig RM, S2-S5	G99.8	Sonst nbez KH Nervensystem b aokl KH
G82.69	Fktl Höhe Schädig RM, nnbez	H47.1	Stauungspapille, nnbez
G83.0	Dipares u Dipleg ob Extrem	H47.4	Affektionen Chiasma opticum
G83.1	Monopares u Monopleg unt Extrem	H47.5	Affektionen sonstige Teile Sehbahn
G83.2	Monopares u Monopleg ob Extrem	H47.6	Affektionen Sehrinde
G83.3	Monopares u Monopleg, nnbez	H47.7	Affektion Sehbahn, nnbez
G83.40	Kompl Cauda- (equina-) Synd	H51.2	Internukleäre Ophthalmoplegie
G83.41	Inkompl Cauda- (equina-) Synd	H58.0	Anomalien Pupillenreaktion b aokl KH
G83.49	Cauda- (equina-) Synd, nnbez	I60.0	SubarachBlutung, von Karotissiphon/-bifurkation ausgeh
G83.80	Locked-in-Syndrom	I60.1	SubarachBlutung, von A cerebri media ausgehend
G83.88	Sonstige näher bezeichnete Lähmungssyndrome	I60.2	SubarachBlutung, von A communicans ant ausgehend
G83.9	Lähmungssyndrom, nnbez	I60.3	SubarachBlutung, von A communicans post ausgehend
G90.08	Sonst idiopath periph auton Neuropath	I60.4	SubarachBlutung, von A basilaris ausgehend
G90.09	Idiop periph auton Neuropath, nnbez	I60.5	SubarachBlutung, von A vertebralis ausgehend
G90.1	Familiäre Dysautonomie [Riley-Day-Syndrom]	I60.6	SubarachBlutung, von sonst intrakran Aa ausgehend
G90.2	Horner-Syndrom	I60.7	SubarachBlutung, von nnbez intrakran A ausgehend
G90.3	Multisystem-Atrophie	I60.8	Sonstige Subarachnoidalblutung
G90.40	Autonome Dysreflexie als hypertone Krisen	I60.9	Subarachnoidalblutung, nnbez
G90.41	Autonome Dysreflexie als Schwitzattacken	I61.0	Intrazereb Blutung Großhirnhemisphäre, subkortikal
G90.48	Sonstige autonome Dysreflexie	I61.1	Intrazereb Blutung Großhirnhemisphäre, kortikal
G90.49	Autonome Dysreflexie, nicht näher bezeichnet	I61.2	Intrazereb Blutung Großhirnhemisphäre, nnbez
G90.8	Sonstige Krankheiten des autonomen Nervensystems	I61.3	Intrazerebrale Blutung Hirnstamm
G90.9	KH autonomes Nervensystem, nnbez	I61.4	Intrazerebrale Blutung Kleinhirn
G91.0	Hydrocephalus communicans	I61.5	Intrazerebrale intraventrikuläre Blutung
G91.1	Hydrocephalus occlusus	I61.6	Intrazerebrale Blutung an mehreren Lok
G91.20	Idiop Normaldruckhydroz	I61.8	Sonstige intrazerebrale Blutung
G91.21	Sek Normaldruckhydroz	I61.9	Intrazerebrale Blutung, nnbez
G91.29	Normaldruckhydrozeph, nnbez	I62.00	Subdurale Blutung (nichttraumatisch): Akut
G91.3	Posttraumatischer Hydrozephalus, nnbez	I62.01	Subdurale Blutung (nichttraumatisch): Subakut
G91.8	Sonstiger Hydrozephalus	I62.02	Subdurale Blutung (nichttraumatisch): Chronisch
G91.9	Hydrozephalus, nnbez	I62.09	Subdurale Blutung (nichttraumatisch): Nicht näher bezeichnet
G92	Toxische Enzephalopathie	I62.1	Nichttraumatische extradurale Blutung
G93.0	Hirnzysten	I62.9	Intrakranielle Blutung (nichttraumatisch), nnbez
G93.1	Anoxische Hirnschädigung, aonkl	I63.0	Hirninfr d Thromb präzereb Aa
G93.2	Benigne intrakranielle Hypertension [Pseudotumor cerebri]	I63.1	Hirninfr d Embol präzereb Aa
G93.4	Enzephalopathie, nnbez	I63.2	Hirninfr d nnbez Verschl/Sten präzereb Aa
G93.5	Compressio cerebri	I63.3	Hirninfr d Thromb zereb Aa
G93.6	Hirnödem	I63.4	Hirninfr d Embol zereb Aa
G93.7	Reye-Syndrom	I63.5	Hirninfr d nnbez Verschl/Sten zereb Aa
G93.80	Apallisches Syndrom	I63.6	Hirninfr d Thrombose Hirnvenen, nichteitrig
G93.88	Sonstige näher bezeichnete Krankheiten des Gehirns	I63.8	Sonstiger Hirninfarkt
G93.9	KH Gehirn, nnbez	I63.9	Hirninfarkt, nnbez
G94.0	Hydrozephalus b aokl inf u parasitären KH	I64	Schlaganfall, nicht als Blut od Infarkt bez
G94.1	Hydrozephalus b Neubildungen	I65.0	Verschuß u Stenose A vertebralis
G94.2	Hydrozephalus b sonst aokl KH	I65.1	Verschuß u Stenose A basilaris
G94.8	Sonst nbez KH Gehirn b aokl KH	I65.2	Verschuß u Stenose A carotis
G95.0	Syringomyelie u Syringobulbie	I65.3	Verschl u Sten mehr/bds präzereb Aa

I65.8	Verschl u Sten sonst präzereb Aa	P14.3	Sonst Geburtsverletzungen Plexus brachialis
I65.9	Verschl u Sten nnbez präzereb Aa	P14.8	Geburtsverletzungen sonst Teile periph Nervensystem
I66.0	Verschluss u Stenose A cerebri media	P14.9	Geburtsverletzung peripheres Nervensystem, nnbez
I66.1	Verschluss u Stenose A cerebri anterior	P21.0	Schwere Asphyxie unter Geburt
I66.2	Verschluss u Stenose A cerebri posterior	P21.1	Leichte od mäßige Asphyxie unter Geburt
I66.3	Verschluss u Stenose Aa Cerebelli	P21.9	Asphyxie unter Geburt, nnbez
I66.4	Verschl u Sten mehr u bds zereb Aa	P90	Krämpfe b Neugeborenen
I66.8	Verschl u Sten sonst zereb A	P91.0	Zerebrale Ischämie b Neugeborenen
I66.9	Verschl u Sten nnbez zereb A	P91.1	Erworbene periventriculäre Zysten b Neugeborenen
I67.0	Dissektion zerebraler Arterien	P91.2	Zerebrale Leukomalazie b Neugeborenen
I67.10	Zerebrales Aneurysma (erworben)	P91.3	Zerebrale Übererregbarkeit Neugeborenes
I67.11	Zerebrale arteriovenöse Fistel (erworben)	P91.4	Zerebraler Depressionszustand Neugeborenes
I67.2	Zereb Atheroskl	P91.5	Koma b Neugeborenen
I67.3	Progressive subkortik vaskul Enzephalopathie	P91.6	Hypoxisch-ischäm Enzephalopathie b Neugeb [HIE]
I67.5	Moyamoya-Syndrom	P91.80	Locked-in-Synd u apallisches Synd beim Neugeborenen
I67.6	Nichteitrige Thrombose intrakranielles Venensyst	P91.88	Sonst näher bez zerebrale Störungen b Neugeborenen
I67.7	Zerebrale Arteriitis, aonkl	P91.9	Zerebrale Störung b Neugeborenen, nnbez
I67.80	Vasospasmen bei Subarachnoidalblutung	P94.0	Transitorische Myasthenia gravis b Neugeborenen
I67.88	Sonstige näher bezeichnete zerebrovaskuläre Krankheiten	P94.2	Angeborene Muskelhypotonie
I67.9	Zerebrovaskuläre KH, nnbez	Q00.0	Anecephalie
I68.1	Zerebrale Arteriitis b aokl infekt u parasitären KH	Q00.1	Kraniorhachischisis
I68.2	Zerebrale Arteriitis b sonst aokl KH	Q00.2	Inienzephalie
I68.8	Sonstige zerebrovask Stör b aokl KH	Q01.0	Frontale Enzephalozele
I69.0	Folgen einer Subarachnoidalblutung	Q01.1	Nasofrontale Enzephalozele
I69.1	Folgen einer intrazerebralen Blutung	Q01.2	Okzipitale Enzephalozele
I69.2	Folgen einer sonst nichttraumat intrakran Blutg	Q01.8	Enzephalozele sonstiger Lokalisationen
I69.3	Folgen eines Hirninfarktes	Q01.9	Enzephalozele, nnbez
I69.4	Folgen Schlaganfall, nicht als Blutg od Infarkt bez	Q02	Mikrozephalie
I69.8	Folgen so u nnbez zerebrovaskulärer KH	Q03.0	Fehlbildungen Aqueductus cerebri
I72.0	Aneurysma u Dissektion A carotis	Q03.1	Atresie Apertura mediana/Apertura laterales 4 Ventrikel
I72.5	Aneurysma und Dissektion sonst präzerebraler Arterien	Q03.8	Sonstiger angeborener Hydrozephalus
M21.33	Fallhand (erworben) Unterarm	Q03.9	Angeborener Hydrozephalus, nnbez
M21.50	Erw Klau-/Klumphand, erw Klau-/Klumpfuß, mehr Lok	Q04.0	Angeborene Fehlbildungen Corpus callosum
M21.54	Erworbene Klauenhand, Klumphand	Q04.1	Arrhinenzephalie
M53.0	Zervikozephalales Syndrom	Q04.2	Holoprosenzephalie-Syndrom
M53.1	Zervikobrachial-Syndrom	Q04.3	Sonstige Reduktionsdeformitäten Gehirn
M54.10	Radikulopathie, mehrere Lok WS	Q04.4	Septooptische Dysplasie
M54.11	Radikulopathie, Okzipito-Atlanto-Axialbereich	Q04.5	Megalenzephalie
M54.12	Radikulopathie, Zervikalbereich	Q04.6	Angeborene Gehirnzysten
M54.13	Radikulopathie, Zervikothorakalbereich	Q04.8	Sonst nbez angeborene Fehlbildungen Gehirn
M54.19	Radikulopathie, nnbez Lokalisation	Q04.9	Angeborene Fehlbildung Gehirn, nnbez
M79.20	Neuralgie u Neuritis, nnbez, mehrere Lok	Q05.0	Zervikale Spina bifida m Hydrozephalus
M79.21	Neuralgie u Neuritis, nnbez, Schulterregion	Q05.1	Thorakale Spina bifida m Hydrozephalus
M79.22	Neuralgie u Neuritis, nnbez, Oberarm	Q05.2	Lumbale Spina bifida m Hydrozephalus
M79.23	Neuralgie u Neuritis, nnbez, Unterarm	Q05.3	Sakrale Spina bifida m Hydrozephalus
M79.24	Neuralgie u Neuritis, nnbez, Hand	Q05.4	Nnbez Spina bifida m Hydrozephalus
M79.25	Neuralgie u Neuritis, nnbez, Beckenregion/OS	Q05.5	Zervikale Spina bifida oh Hydrozephalus
M79.26	Neuralgie u Neuritis, nnbez, Unterschenkel	Q05.6	Thorakale Spina bifida oh Hydrozephalus
M79.27	Neuralgie u Neuritis, nnbez, Knöchel/Fuß	Q05.7	Lumbale Spina bifida oh Hydrozephalus
M79.28	Neuralgie u Neuritis, nnbez, sonst Lokalisation	Q05.8	Sakrale Spina bifida oh Hydrozephalus
M79.29	Neuralgie u Neuritis, nnbez, nnbez Lokalisationen	Q05.9	Spina bifida, nnbez
M89.00	Neurodystrophie [Algodystrophie], mehrere Lok	Q06.0	Amyelie
M89.01	Neurodystrophie [Algodystrophie] Schulterregion	Q06.1	Hypoplasie u Dysplasie Rückenmark
M89.02	Neurodystrophie [Algodystrophie] Oberarm	Q06.2	Diastematomyelie
M89.03	Neurodystrophie [Algodystrophie] Unterarm	Q06.3	Sonst angeborene Fehlbildung Cauda equina
M89.04	Neurodystrophie [Algodystrophie] Hand	Q06.4	Hydromyelie
M89.05	Neurodystrophie [Algodystrophie] Becken/OS	Q06.8	Sonst nbez angeborene Fehlbildungen RM
M89.06	Neurodystrophie [Algodystrophie] Unterschenkel	Q06.9	Angeborene Fehlbildung Rückenmark, nnbez
M89.07	Neurodystrophie [Algodystrophie] Knöchel/Fuß	Q07.0	Arnold-Chiari-Syndrom
M89.08	Neurodystrophie [Algodystrophie], sonst Lok	Q07.8	Sonst nbez angeborene Fehlbildungen Nervensystem
M89.09	Neurodystrophie [Algodystrophie], nnbez Lok	Q07.9	Angeborene Fehlbildung Nervensystem, nnbez
P11.3	Geburtsverletzung N facialis [VII Hirnnerv]	Q28.00	Angeborenes art-ven Aneurysma der präzerebr Gefäße
P11.4	Geburtsverletzung sonstige Hirnnerven	Q28.01	Angeborene arteriovenöse Fistel der präzerebralen Gefäße
P11.50	Geburtsverletzung Wirbelsäule u RM m akut QSL	Q28.08	Sonst ange art-ven Fehlbildg d präzerebralen Gefäße
P11.51	Geburtsverletzung Wirbelsäule u RM m chron QSL	Q28.09	Angeborene art-ven Fehlbildg d präzerebr Gefäße, nnbez
P11.59	Geburtsverletzung Wirbelsäule u RM nnbez	Q28.10	Angeborenes Aneurysma der präzerebralen Gefäße
P13.0	Fraktur Schädel d Geburtsverletzung	Q28.11	Angeborene Fistel der präzerebralen Gefäße
P14.0	Erb-Lähmung d Geburtsverletzung	Q28.18	Sonst angeborene Fehlbildg d präzerebralen Gefäße
P14.1	Klumpke-Lähmung d Geburtsverletzung	Q28.19	Angeborene Fehlbildung d präzerebralen Gefäße, nnbez
P14.2	Lähmung N phrenicus d Geburtsverletzung	Q28.20	Angeborenes art-ven Aneurysma d zerebralen Gefäße

Q28.21	Angeborene arteriovenöse Fistel der zerebralen Gefäße	R83.2	Abn Wert so Drog/AM/biolakt Subst Liquor
Q28.28	Sonst angeborene art-ven Fehlbild d zerebralen Gefäße	R83.3	Abnormer Wert Subst vorwieg nichtmed Herkunft Liquor
Q28.29	Angeborene art-ven Fehlbild d zerebr Gefäße, nnbez	R83.4	Abn Liquorbefunde, abnorme immunologische Befunde
Q28.30	Angeborenes Aneurysma der zerebralen Gefäße	R83.5	Abn Liquorbefunde, abnorme mikrobiologische Befunde
Q28.31	Angeborene Fistel der zerebralen Gefäße	R83.6	Abn Liquorbefunde, abnorme zytologische Befunde
Q28.38	Sonstige angeborene Fehlbildungen der zerebralen Gefäße	R83.7	Abn Liquorbefunde, abnorme histologische Befunde
Q28.39	Angeborene Fehlbildung d zerebr Gefäße, nnbez	R83.8	Abn Liquorbefunde, sonst abnorme Befunde
Q76.0	Spina bifida occulta	R83.9	Abn Liquorbefunde, nnbez abnormer Befund
Q85.0	Neurofibromatose (nicht bösartig)	R90.0	Intrakranielle Raumforderung
Q85.1	Tuberöse (Hirn-) Sklerose	R90.8	Sonst abnorme Bef bildgebende Diagnostik ZNS
Q90.0	Trisomie 21, meiotische Non-disjunction	R93.0	Abnorm Befund bildgeb Diagnostik Schädel/Kopf, aonkl
Q90.1	Trisomie 21, Mosaik (mitotische Non-disjunction)	R94.0	Abnorme Ergebnisse Fktprüfungen ZNS
Q90.2	Trisomie 21, Translokation	R94.1	Abnorme Ergebnisse FktPrüf periph Nervensyst/Sinnesorgane
Q90.9	Down-Syndrom, nnbez	R95	Plötzlicher Kindstod
Q91.0	Trisomie 18, meiotische Non-disjunction	S02.0	Schädeldachfraktur
Q91.1	Trisomie 18, Mosaik (mitotische Non-disjunction)	S02.1	Schädelbasisfraktur
Q91.2	Trisomie 18, Translokation	S02.3	Fraktur Orbitaboden
Q91.3	Edwards-Syndrom, nnbez	S02.7	Multiple Frakturen Schädel- u Gesichtsschädelknochen
Q91.4	Trisomie 13, meiotische Non-disjunction	S02.8	Frakturen sonst Schädel- u Gesichtsschädelknochen
Q91.5	Trisomie 13, Mosaik (mitotische Non-disjunction)	S02.9	Fraktur Schädel- u Gesichtsschädelknochen, Teil nnbez
Q91.6	Trisomie 13, Translokation	S04.0	Sehnerv- u Sehbahnverletzung
Q91.7	Patau-Syndrom, nnbez	S04.1	Verletzung Nervus oculomotorius
Q93.0	Vollständige Monosomie, meiotische Non-disjunction	S04.2	Verletzung Nervus trochlearis
Q93.1	Vollst Monosomie, Mosaik (mitotische Non-disjunction)	S04.3	Verletzung Nervus trigeminus
Q93.2	Ringchromosomen u dizentrische Chromosomen	S04.4	Verletzung Nervus abducens
Q93.3	Deletion kurzer Arm Chromosom 4	S04.5	Verletzung Nervus facialis
Q93.4	Deletion kurzer Arm Chromosom 5	S04.7	Verletzung Nervus accessorius
Q93.5	Sonstige Deletionen Chromosomenteil	S04.8	Verletzung sonstiger Hirnnerven
Q93.6	Deletionen, nur in Prometaphase sichtbar	S04.9	Verletzung nnbez Hirnnerv
Q93.7	Deletionen m so komplexen Rearrangements	S06.0	Gehirnerschütterung
Q93.8	Sonstige Deletionen Autosomen	S06.1	Traumatisches Hirnödem
Q93.9	Deletion Autosomen, nnbez	S06.20	Diffuse Hirn- u Kleinhirnverletzung, nnbez
R06.80	Akut lebensbedr Ereignis i SäuglAlter	S06.21	Diffuse Hirnkontusionen
R20.0	Anästhesie Haut	S06.22	Diffuse Kleinhirnkontusionen
R20.1	Hypästhesie Haut	S06.23	Multiple intrazerebrale u zerebellare Hämatome
R20.2	Parästhesie Haut	S06.28	Sonstige diffuse Hirn-/Kleinhirnverletzungen
R20.3	Hyperästhesie Haut	S06.30	Umschriebene Hirn-/Kleinhirnverletzung, nnbez
R20.8	So u nnbez Sensibilitätsstörungen Haut	S06.31	Umschriebene Hirnkontusion
R25.0	Abnorme Kopfbewegungen	S06.32	Umschriebene Kleinhirnkontusion
R25.1	Tremor, nnbez	S06.33	Umschriebenes zerebrales Hämatom
R25.3	Faszikulation	S06.34	Umschriebenes zerebellares Hämatom
R25.8	So u nnbez abnorme unwillkürliche Bewegungen	S06.38	Sonst umschriebene Hirn-/Kleinhirnverletzungen
R26.0	Ataktischer Gang	S06.4	Epidurale Blutung
R26.1	Paretischer Gang	S06.5	Traumatische subdurale Blutung
R26.8	So u nnbez Störungen Gang u Mobilität	S06.6	Traumatische subarachnoidale Blutung
R27.0	Ataxie, nnbez	S06.70	Bewußtlos b SHT, < 30 Min
R27.8	So u nnbez Koordinationsstörungen	S06.71	Bewußtlos b SHT, 30 Min bis 24 Std
R29.1	Meningismus	S06.72	Bewußtlos b SHT, > 24 h, m Rückk z vorh besteh BewGr
R29.2	Abnorme Reflexe	S06.73	Bewußtlos b SHT, > 24 h, oh Rückk z vorh besteh BewGr
R29.3	Abnorme Körperhaltung	S06.79	Bewußtlos b SHT, Dauer nnbez
R29.5	Neurologischer Neglect	S06.8	Sonstige intrakranielle Verletzungen
R29.6	Sturzneigung, anderenorts nicht klassifiziert	S06.9	Intrakranielle Verletzung, nnbez
R29.8	Sonst u nnbez Sympt NS u Musk-Skelett-Syst	S14.0	Kontusion Ödem zervikales Rückenmark
R40.0	Somnolenz	S14.10	Verletzungen zervikales Rückenmark, nnbez
R40.1	Sopor	S14.11	Komplette QS-Verletz zervikal RM
R40.2	Koma, nnbez	S14.12	Zentr HalsmarkVerletz (inkompl QS-Verletz)
R41.0	Orientierungsstörung, nnbez	S14.13	Sonst inkompl QS-Verletz, zervikal RM
R43.0	Anosmie	S14.2	Verletzung Nervenwurzeln Halswirbelsäule
R43.1	Parosmie	S14.3	Verletzung Plexus brachialis
R43.2	Parageusie	S14.4	Verletzung peripherer Nerven, Hals
R43.8	So u nnbez Störung Geruchs-/Geschmackssinn	S14.5	Verletzung zervikaler sympathischer Nerven
R47.0	Dysphasie u Aphasie	S14.6	Verletzung sonst u nnbez Nerven, Hals
R47.1	Dysarthrie u Anarthrie	S14.70	Verletzung zervikales RM, Höhe nnbez
R47.8	So u nnbez Sprech-/Sprachstörungen	S14.71	Verletzung Rückenmark, C1
R51	Kopfschmerz	S14.72	Verletzung Rückenmark, C2
R54	Senilität	S14.73	Verletzung Rückenmark, C3
R56.0	Fieberkrämpfe	S14.74	Verletzung Rückenmark, C4
R56.8	So u nnbez Krämpfe	S14.75	Verletzung Rückenmark, C5
R83.0	Abnorme Liquorbefunde, abnormer Enzymwert	S14.76	Verletzung Rückenmark, C6
R83.1	Abnorme Liquorbefunde, abnormer Hormonwert	S14.77	Verletzung Rückenmark, C7

S14.78	Verletzung Rückenmark, C8	S54.9	Verletzung nnbez Nerv, in Höhe Unterarm
S24.0	Kontusion u Ödem thorakales Rückenmark	S64.0	Verletzung Nervus ulnaris, in Höhe Handgelenk u Hand
S24.10	Verletzung thorakales Rückenmark, nnbez	S64.1	Verletzung Nervus medianus, in Höhe Handgelenk u Hand
S24.11	Kompl QS-Verletz thorakal RM	S64.2	Verletzung Nervus radialis, in Höhe Handgelenk u Hand
S24.12	Inkompl QS-Verletz thorakal RM	S64.3	Verletzung Nn digitales, Daumen
S24.2	Verletzung Nervenwurzeln Brustwirbelsäule	S64.4	Verletzung Nn digitales, sonstige Finger
S24.3	Verletzung peripherer Nerven Thorax	S64.7	Verletzung mehrerer Nerven, in Höhe Handgelenk u Hand
S24.4	Verletzung thorakaler sympathischer Nerven	S64.8	Verletzung sonst Nerven, in Höhe Handgelenk u Hand
S24.5	Verletzung sonstiger Nerven Thorax	S64.9	Verletzung nnbez Nerv, in Höhe Handgelenk u Hand
S24.6	Verletzung eines nnbez Nervs Thorax	S74.0	Verletz Nervus ischiadicus, in Höhe Hüfte u Oberschenkel
S24.70	Verletzung thorakales RM, Höhe nnbez	S74.1	Verletzung Nervus femoralis, in Höhe Hüfte u Oberschenkel
S24.71	Verletzung Rückenmark, T1	S74.2	Verletzung sensibler Hautnerven, in Höhe Hüfte u OS
S24.72	Verletzung Rückenmark, T2/T3	S74.7	Verletz mehrerer Nerven, in Höhe Hüfte u Oberschenkel
S24.73	Verletzung Rückenmark, T4/T5	S74.8	Verletzung sonst Nerven, in Höhe Hüfte u Oberschenkel
S24.74	Verletzung Rückenmark, T6/T7	S74.9	Verletzung nnbez Nerv, in Höhe Hüfte u Oberschenkel
S24.75	Verletzung Rückenmark, T8/T9	S84.0	Verletzung N tibialis in Höhe Unterschenkel
S24.76	Verletzung Rückenmark, T10/T11	S84.1	Verletzung N peroneus in Höhe Unterschenkel
S24.77	Verletzung Rückenmark, T12	S84.2	Verletzung sensibler Hautnerven in Höhe Unterschenkel
S34.0	Kontusion Ödem lumbales RM [Conus medullaris]	S84.7	Verletzung mehr Nerven in Höhe Unterschenkel
S34.10	Kompl QS-Verletz lumbal RM	S84.8	Verletzung sonst Nerven in Höhe Unterschenkel
S34.11	Inkompl QS-Verletz lumbal RM	S84.9	Verletzung nnbez Nerv in Höhe Unterschenkel
S34.18	Sonst Verletz lumbal RM	S94.0	Verletzung Nervus plantaris lateralis
S34.2	Verletz von Nervenwurzeln Lendenwirbelsäule Kreuzbein	S94.1	Verletzung Nervus plantaris medialis
S34.30	Kompl traumat Cauda- (equina-) Synd	S94.2	Verletzung Nervus peroneus prof in Höhe Knöchel Fuß
S34.31	Inkompl traumat Cauda- (equina-) Synd	S94.3	Verletzung sensibler Hautnerven in Höhe Knöchel Fuß
S34.38	So u nnbez Verletz Cauda equina	S94.7	Verletzung mehr Nerven in Höhe Knöchel Fuß
S34.4	Verletzung Plexus lumbosacralis	S94.8	Verletzung sonst Nerven in Höhe Knöchel Fuß
S34.5	Verletz sympath Nerven Lendenw-/Kreuzbein-/Beckenreg	S94.9	Verletzung nnbez Nerv in Höhe Knöchel Fuß
S34.6	Verletz ein/mehr periph Nerv Abd LumbosakrGeg Becken	T02.00	Frakturen m Beteilig von Kopf u Hals, geschlossen od onA
S34.70	Verletz lumbal RM, Höhe nnbez	T02.01	Frakturen m Beteiligung von Kopf u Hals, offen
S34.71	Verletzung Rückenmark, L1	T06.0	Komb Verletz Gehirn Hirnnerven Nerven RM in Halshöhe
S34.72	Verletzung Rückenmark, L2	T06.1	Verletzung Nerven RM m Bet mehr sonst Körperregionen
S34.73	Verletzung Rückenmark, L3	T06.2	Verletzung Nerven m Bet mehr Körperregionen
S34.74	Verletzung Rückenmark, L4	T09.3	Verletzung Rückenmark, Höhe nnbez
S34.75	Verletzung Rückenmark, L5	T09.4	Verletz nnbez Nerven Nervenwurzeln u Plexus im Ber Rumpf
S34.76	Verletz RM, S1	T11.3	Verletzung nnbez Nerv obere Extremität, Höhe nnbez
S34.77	Verletz RM, S2-S5	T13.3	Verletz nnbez Nerv untere Extremität, Höhe nnbez
S34.8	Verletz so u nnbez Nerven i Höhe Abd LumbosakrGeg Becken	T14.4	Verletzung ein/mehr Nerven an nnbez Körperregion
S44.0	Verletzung Nervus ulnaris in Höhe Oberarm	T85.0	Mechan Komplik durch ventrikulären, intrakraniellen Shunt
S44.1	Verletzung Nervus medianus in Höhe Oberarm	T85.1	Mechan Komplik durch implant elektr Stimulator Nervensyst
S44.2	Verletzung Nervus radialis in Höhe Oberarm	T85.81	Sonst Komplik durch interne Proth/Implant/Transplant im NS
S44.3	Verletzung Nervus axillaris	T90.2	Folgen Fx Schädel u Gesichtsschädelknochen
S44.4	Verletzung Nervus musculocutaneus	T90.3	Folgen Verletzung Hirnnerven
S44.5	Verletzung sensibl Hautnerven in Höhe Schulter u Oberarm	T90.5	Folgen intrakranielle Verletzung
S44.7	Verletzung mehrerer Nerven in Höhe Schulter u Oberarm	T91.3	Folgen Verletzung Rückenmark
S44.8	Verletzung sonstiger Nerven in Höhe Schulter u Oberarm	T92.4	Folgen Verletzung Nerven obere Extremität
S44.9	Verletzung nnbez Nerv in Höhe Schulter u Oberarm	T93.4	Folgen Verletzung von Nerven untere Extremität
S54.0	Verletzung Nervus ulnaris, in Höhe Unterarm	U52.0	Frühreha-Barthel-Index: 31 und mehr Punkte
S54.1	Verletzung Nervus medianus, in Höhe Unterarm	U52.1	Frühreha-Barthel-Index: -75 bis 30 Punkte
S54.2	Verletzung Nervus radialis, in Höhe Unterarm	U52.2	Frühreha-Barthel-Index: -200 bis -76 Punkte
S54.3	Verletzung sensibler Hautnerven, in Höhe Unterarm	U52.3	Frühreha-Barthel-Index: weniger als -200 Punkte
S54.7	Verletzung mehrerer Nerven, in Höhe Unterarm	Z03.3	Beobachtung b Verdacht auf neurologische KH
S54.8	Verletzung sonst Nerven, in Höhe Unterarm		

Prozedur für MDC 01 (MDC01-1)

89.19.10†↔ Nichtinvasive Video-EEG-Intensivdiagnostik

89.19.20†↔ Invasive Video-EEG-Intensivdiagnostik bei Epilepsie

Prozedur für MDC 01 (MDC01-2)

86.94.00↔ Eins o Ers v Plsgnrt e Neurstm, Enzllsys, N spzf ob aufbl, nnbz
 86.94.10↔ Enstz v Plsgnrt e intrkr Neurstm, Enzllsys, N wiedrauf
 86.94.11↔ Enstz v Plsgnrt e epd Neurstm, Enzllsys, N wiedrauf
 86.94.12↔ Enstz v Plsgnrt e prph Neurstm, Enzllsys, N wiedrauf
 86.94.20↔ Erstz v Plsgnrt e intrkr Neurstm, Enzllsys, N wiedrauf
 86.94.21↔ Erstz v Plsgnrt e epd Neurstm, Enzllsys, N wiedrauf
 86.94.22↔ Erstz v Plsgnrt e prph Neurstm, Enzllsys, N wiedrauf
 86.94.99↔ Eins o Ers v Plsgnrt e Neurstm, Enzllsys, N spzf ob aufbl, so
 86.95.00↔ Eins o Ers v Plsgnrt e Neurstm, Mhrlsys, N spzf ob aufbl, nnbz
 86.95.10↔ Enstz v Plsgnrt e intrkr Neurstm, Mhrlsys, N wiedrauf

86.95.11↔ Enstz v Plsgnrt e epd Neurstm, Mhrlsys, N wiedrauf
 86.95.12↔ Enstz v Plsgnrt e prph Neurstm, Mhrlsys, N wiedrauf
 86.95.20↔ Erstz v Plsgnrt e intrkr Neurstm, Mhrlsys, N wiedrauf
 86.95.21↔ Erstz v Plsgnrt e epd Neurstm, Mhrlsys, N wiedrauf
 86.95.22↔ Erstz v Plsgnrt e prph Neurstm, Mhrlsys, N wiedrauf
 86.95.99↔ Eins o Ers v Plsgnrt e Neurstm, Mhrlsys, N spzf ob aufbl, so
 86.96.00↔ Enstz o Erstz v snst Plsgnrt e Neurstm, n.n.bz.
 86.96.10↔ Einsetz von Pulsgenerator zur Vorderwurzelstimulation
 86.96.11↔ Einsetzen von Pulsgenerator zur Vagusnervstimulation
 86.96.20↔ Ersetzen von Pulsgenerator zur Vorderwurzelstimulation

86.96.21↔	Ersetzen von Pulsgenerator zur Vagusnervstimulation	86.98.12↔	Enstz v auflb Plsgnrt e prph Neurstm, Mhrlsys
86.96.99↔	Einsetz o Ersetz von sonst Pulsgenerat e Neurostim, so	86.98.20↔	Erstz v auflb Plsgnrt e intrkr Neurstm, Mhrlsys
86.97↔	Enstz o Erstz v auflb Plsgnrt e Neurstm, Enzllsys	86.98.21↔	Ersetz v auflb Pulsgenerat e epid Neurostim, Mehrlsys
86.98.00↔	Eins o Erstz v auflb Plsgnrt e Neurstm, Mhrlsys, nmbz	86.98.22↔	Erstz v auflb Plsgnrt e prph Neurstm, Mhrlsys
86.98.10↔	Enstz v auflb Plsgnrt e intrkr Neurstm, Mhrlsys	86.98.99↔	Enstz o Erstz v auflb Plsgnrt e Neurstm, Mhrlsys, so
86.98.11↔	Enstz v auflb Plsgnrt e epd Neurstm, Mhrlsys		

ADRG B01**Mehrzeitige kompl. OR-Prozeduren bei Krankheiten und Störungen des Nervensystems oder Epilepsiechirurgie mit invasivem präop. Video-EEG**

Mehrzeitige komplexe OR-Prozeduren oder Prozedur in Tabelle B01-1 und Prozedur in Tabelle B01-2

DRG B01Z**Mehrzeitige kompl. OR-Prozeduren bei Krankheiten und Störungen des Nervensystems oder Epilepsiechirurgie mit invasivem präop. Video-EEG****Prozedur B01-1**

89.19.20†↔ Invasive Video-EEG-Intensivdiagnostik bei Epilepsie

Prozedur B01-2

01.26↔	Einsetz und Ersetz e Kath i d Schädelhöhle o Hirn	01.59.99↔	Sonstige Exz o Destr von Läs o Gew a Hirn, sonstige
01.29.00↔	Rv (h Erstz) v Kth(n) aus Schädlh o Hrn, n.n.bz.	02.14↔	Exzision am Plexus chorioideus
01.29.10↔	Stereot Rev (oh Ersetz) v intrazer Kath z intrav Infus	02.93.00↔	Implnt o Erstz d Elktrd(n) e intrkr Neurstm, n.n.bz.
01.29.99↔	Rev (oh Ersetz) von Kath(n) aus Schädelh o Hirn, So	02.93.10↔	Implant o Ersetz v temp Mikroel z monolok Abl u Stimul
01.31.00↔	Inzision an den Hirnhäuten, n.n.bez.	02.93.11↔	Implnt o Erstz v tmp Mkroel z mltk Abl u Stml
01.31.10↔	Inzis an D Hirnh zur Entl e subduralen Hämat (Hygroms)	02.93.20↔	Implnt o Erstz v prm n Mkroel z mnlk Abl u Stml
01.31.11↔	Inzision an D Hirnhäuten zur Entl e subduralen Empyems	02.93.21↔	Implnt o Erstz v prm n Mkroel z mltk Abl u Stml
01.31.20↔	Inzs an D Hrn h z Drain v sbd u sbrchnoidlr Flüssgk	02.93.99↔	Implant o Ersetz d Elektrod(n) e intrkr Neurostim, So
01.31.99↔	Inzision an den Hirnhäuten, sonstige	02.96↔	Einsetzen einer sphenoidalen Elektrode
01.39.00↔	Sonstige Inzision am Gehirn, n.n.bez.	02.99.10↔	Stereotaktische Eingriffe am Liquorsystem
01.39.19↔	So Inzis a Gehrin, Entl v So intrazerebraler Flüssigk	02.99.11↔	Streot Implnt u Explntion v rdoaktvm Mt als slbst Engr
01.39.29↔	So Inzs a Hrn, Streot Entl so intrkrniellr Flüssgk	02.99.12↔	Stereot Implant von Gew an Schäd, Hirn und Hirnh
01.39.30↔	Sonstige Inzision a Gehirn, Entf e intrazerebralen Fk	02.99.13↔	Stereotaktische Instill von Med als selbst Ingr
01.39.40↔	Anl e ext Drain a Liqusys (z.B. ventr, zist, subd)	02.99.14↔	Streot Implnt, Rv o Wchs v intrzr Kth z intrv Infv
01.39.41↔	Anl e Reserv a Liqusys (z.B. ventr, zisternal, subd)	02.99.20↔	Umwdl e Lquorshts (Hrnwssrbleitng) i e Mhrfchbleitng
01.39.42↔	Entf e Reserv a Liqusys (z.B. ventr, zisternal, subd)	02.99.29↔	Sonstige Revision und Entfernung von Liquorableitungen
01.39.50↔	Entfernung eines intrakraniellen Implantates	02.99.30↔	Implantation oder Wechsel einer intrakraniellen Messsonde
01.39.99↔	Sonstige Inzision am Gehirn, sonstige	02.99.31↔	Revision (ohne Wechsel) einer intrakraniellen Messsonde
01.51.00↔	Exz von Läsion oder Gewebe an d Hirnhäuten, n.n.bez.	02.99.40↔	Implantation oder Wechsel einer Neuroprothese
01.51.10↔	Exz v Tmr an d Hrn h m Präprtion v infiltriertm Nchbr	02.99.41↔	Revision (ohne Wechsel) einer Neuroprothese
01.51.99↔	Exzision von Läsion oder Gewebe an den Hirnhäuten, sonst	02.99.50↔	Implant u Entf e KathBallonSyst z intrazer Brachythy
01.52.00↔	Hemisphärektomie, n.n.bez.	02.99.70↔	Rv (o Erstz) d Elktrd e intrkr Neurstm, n.n.bz.
01.52.10↔	Hemisphärektomie, hirneigenes intrazerebrales Tumorgewebe	02.99.71↔	Rv(o Ers)d Elktrd intrkr Neurstm,streotktsch,perm Enzllsys z Dst
01.52.11↔	Hemisphärektomie, nicht hirneigenes intrazerebr Tumorgewebe	02.99.72↔	Rv(o Ers)d Elktrd intrkr Neurstm,streotktsch,perm Mhrlsys z Dst
01.52.99↔	Hemisphärektomie, sonstige	02.99.79↔	Rev (oh Ersetz) d Elektrod e intrkr Neurostim, So
01.53.00↔	Lobektomie am Gehirn, n.n.bez.	02.99.90↔	Sonstige stereotaktische Op an Schädel, Hirn und Hirnh
01.53.10↔	Lobektomie am Gehirn, hirneigenes intrazerebr Tumor	92.39.00↔	Sonstige stereotaktische Radiochirurgie, n.n.bez.
01.53.11↔	Lobekt a Hirn, Ni hirneigenes intrazerebrales Tumor	92.39.01↔	And Hochvstrth, Stereot Bestr, frakt,zereb, n.n.bez.
01.53.99↔	Lobektomie am Gehirn, sonstige	92.39.11↔	And Hchvstrth, Streot Bstr, frkt, Extrzr, n.n.bz.
01.59.00↔	Sonstige Exz o Destr von Läs o Gew a Hirn, n.n.bez.	92.39.20↔	And Hchvstrth, Streot Bstr, frkt: zrb, intmd Rdioth
01.59.10↔	Sonstige Exz von hirneig intrazer Tumor a Hirn	92.39.21↔	And Hchvstrth, Streot Bstr, frkt: zrb, intmd Bgnbstr (IMAT)
01.59.11↔	Sonstige Exz von Ni hirneig intrazer Tumor a Hirn	92.39.22↔	And Hchvstrth, Streot Bstr, frkt: zrb, bldgst Enst
01.59.12↔	So Exz von Läs o Gew a Hirn, Debr e Kontusion a Hirn	92.39.29↔	And Hochvstrth, Stereot Bestr, frakt, zerebral, so
01.59.19↔	Sonst Exzision von Läsion oder Gewebe am Gehirn, sonst	92.39.30↔	And Hchvstrth, Streot Bstr, frkt: Extrzr, intmd Rdioth
01.59.20↔	Sonstige Destr von hirneig intrazer Tumor a Hirn	92.39.31↔	And Hchvstrth, Streot Bstr, frkt: Extrzr, intmd Bgnbstr (IMAT)
01.59.21↔	Sonstige Destr von Ni hirneig intrazer Tumor a Hirn	92.39.32↔	And Hchvstrth, Streot Bstr, frkt: Extrzr, bldgst Enst
01.59.29↔	Sonst Destruktion von Läsion o Gewebe am Gehirn, sonst	92.39.39↔	And Hochvstrth, Stereot Bestr, frakt, Extrazer, so

ADRG B02**Komplexe Kraniotomie oder Wirbelsäulen-Operation**

(Mindestens eine Prozedur in Tabelle B02-1 und (PCCL > 3 oder mindestens eine Prozedur in Tabelle B02-2) oder Prozedur in Tabelle B02-3) und (mindestens eine Prozedur in Tabelle B02-4 oder PCCL > 3 oder Komplizierende Prozeduren)

DRG B02A**Komplexe Kraniotomie oder Wirbelsäulen-Operation mit Strahlentherapie, mehr als 8 Bestrahlungen**

Mindestens neun Prozeduren in Tabelle B02-5

DRG B02B**Komplexe Kraniotomie oder Wirbelsäulen-Operation, Alter < 6 J. oder < 18 J. mit grossem intrakraniellen Eingriff, mit äusserst schweren CC**

(Alter < 6 Jahre oder Alter < 18 Jahre und Prozedur in Tabelle B02-6) und PCCL > 3

DRG B02C**Komplexe Kraniotomie oder Wirbelsäulen-Operation mit Strahlentherapie < 9 Bestrahlungen, intraop. Monitoring, kompliz. Prozeduren oder grossem intrakraniellen Eingriff ohne äusserst schweren CC**

Mindestens eine Prozedur in Tabelle B02-7 oder Prozedur in Tabelle B02-6 oder Komplizierende Prozeduren

DRG B02D**Komplexe Kraniotomie oder Wirbelsäulen-Operation, ohne Strahlentherapie, ohne intraoperatives Monitoring, Alter > 5 J., ohne grossen intrakraniellen Eingriff, ohne kompliz. Prozeduren****Prozedur B02-1**

00.65.00↔	Prkt Enstz v snst(n) intrkr vsk Stnt(s), n.n.bz.	01.24.3c↔	Zugang durch die Schädelbasis, mit Le-Fort-I-Osteotomie
00.65.11↔	Prkt trnsmnlis Enstz v intrkr vsk Mkrstnts	01.24.99↔	Sonstige Kraniotomie, sonstige
00.65.99↔	Perkut Einsetz v sonst(n) intrakr vask Stent(s), So	01.25.00↔	Sonstige Kraniektomie, n.n.bez.
01.12.00↔	Offene Biopsie an den Hirnhäuten, n.n.bez.	01.25.10↔	Sonstige Kraniektomie mit Dekompression
01.12.10↔	Stereotaktische offene Biopsie an den Hirnhäuten	01.25.11↔	Sonst Kraniektomie zur Entleerung e epiduralen Hämatoms
01.12.99↔	Offene Biopsie an den Hirnhäuten, sonstige	01.25.12↔	Sonst Kraniektomie zur Entleerung e epiduralen Emyems
01.14.00↔	Offene Biopsie am Gehirn, n.n.bez.	01.25.13↔	So Kraniekt zur Entf e Fk aus Schädelkn o Epidraum
01.14.10↔	Stereotaktische offene Biopsie am Gehirn	01.25.14↔	S Krniekt m Enl v allpl Mt o Mdräg i d Schädlkn o Epdraum
01.14.99↔	Offene Biopsie am Gehirn, sonstige	01.25.19↔	So Kraniekt z Drain epid Flüssigk o aus sonst Gründen
01.15↔	Biopsie am Schädel	01.25.20↔	Sonstige Kraniekt, Rekraniektomie mit Einbr e Drain
01.21↔	Inzision und Drainage an den kranialen Sinus	01.25.21↔	S Krniekt,Rkrekt z Entf v alpl Mt o Mdr a d Schädkn o Epdrir
01.22↔	Entf d Elektrod(n) e intrakraniellen Neurostimulators	01.25.99↔	Sonstige Kraniektomie, sonstige
01.23.00↔	Rekraniotomie, n.n.bez.	01.26↔	Einsetz und Ersetz e Kath i d Schädelhöhle o Hirn
01.23.10↔	Rekraniotomie mit Einbringen einer Drainage	01.29.00↔	Rv (h Erstz) v Kth(n) aus Schädlh o Hrn, n.n.bz.
01.23.20↔	Rekrant m Entf v allopl Mat o Medträg aus d Schädelkn	01.29.10↔	Stereot Rev (oh Ersetz) v intrazer Kath z intrav Infus
01.23.21↔	Rekrant m Entf von allopl Mat o Medträg aus d Epidraum	01.29.99↔	Rev (oh Ersetz) von Kath(n) aus Schädelh o Hirn, So
01.23.29↔	Rekraniotomie mit Entfernen von sonstigen Material	01.39.00↔	Sonstige Inzision am Gehirn, n.n.bez.
01.23.99↔	Rekraniotomie, sonstige	01.39.19↔	So Inzis a Gehrin, Entl v So intrazerebraler Flüssigk
01.24.00↔	Sonstige Kraniotomie, n.n.bez.	01.39.29↔	So Inzs a Hrn, Streot Entl so intrkniellr Flüssigk
01.24.10↔	Sonstige Kraniotomie mit Dekompression	01.39.30↔	Sonstige Inzision a Gehirn, Entf e intrazerebralen Fk
01.24.11↔	Sonst Kraniotomie zur Entleerung e epiduralen Hämatoms	01.39.40↔	Anl e ext Drain a Liqusys (z.B. ventr, zist, subd)
01.24.12↔	Sonstige Kraniotomie zur Entleerung eines epid Emyems	01.39.41↔	Anl e Reserv a Liqusys (z.B. ventr, zisternal, subd)
01.24.13↔	S Krniot,Enl v allpl Mt o Mdräg i d Schädlkn o Epdraum	01.39.42↔	Entf e Reserv a Liqusys (z.B. ventr, zisternal, subd)
01.24.14↔	S Krniot,Entf v allpl Mtrialdr Mdräg aus Schädlkn o Epdraum	01.39.50↔	Entfernung eines intrakraniellen Implantates
01.24.15↔	Sonstige Kraniot, Entf e Fk aus Schädelkn o Epidraum	01.39.99↔	Sonstige Inzision am Gehirn, sonstige
01.24.16↔	So Kraniot, So Drain epid Flüssigk o aus sonst Gründen	01.51.00↔	Exz von Läsion oder Gewebe an d Hirnhäuten, n.n.bez.
01.24.20↔	Kraniotomie der Kalotte als Zugang, n.n.bez.	01.51.10↔	Exz v Tmr an d Hrn m Präprtion v infiltriertm Nchbr
01.24.22↔	Streotktsch geführt Schädlröffng übr d Klitt als Zg	01.51.99↔	Exzision von Läsion oder Gewebe an den Hirnhäuten, sonst
01.24.29↔	Kraniotomie der Kalotte als Zugang, sonstige	01.52.00↔	Hemisphärektomie, n.n.bez.
01.24.30↔	Zugang durch die Schädelbasis, n.n.bez.	01.52.10↔	Hemisphärektomie, hirneigenes intrazerebrales Tumorgewebe
01.24.31↔	Zugang durch die Schädelbasis, transoral	01.52.11↔	Hemisphärektomie, nicht hirneigenes intrazerebr Tumorgewebe
01.24.32↔	Zugang d d Schädelb, transor m Spal d weichen Gaumens	01.52.99↔	Hemisphärektomie, sonstige
01.24.33↔	Zg d d Schädlb, trnsr m Spl d weichn u hrtn Gaumns	01.53.00↔	Lobektomie am Gehirn, n.n.bez.
01.24.34↔	Zugang durch die Schädelbasis, transsphenoidal	01.53.10↔	Lobektomie am Gehirn, hirneigenes intrazerebr Tumorgewebe
01.24.35↔	Zugang durch die Schädelbasis, transethmoidal	01.53.11↔	Lobekt a Hirn, Ni hirneigenes intrazerebrales Tumor
01.24.36↔	Zugang durch die Schädelbasis, transmastoidal	01.53.99↔	Lobektomie am Gehirn, sonstige
01.24.37↔	Zugang durch die Schädelbasis, translabirinthär	01.59.00↔	Sonstige Exz o Destr von Läs o Gew a Hirn, n.n.bez.
01.24.38↔	Zugang durch die Schädelbasis, transpyramidal	01.59.10↔	Sonstige Exz von hirneig intrazer Tumor a Hirn
01.24.39↔	Zugang durch die Schädelbasis, sonstige	01.59.11↔	Sonstige Exz von Ni hirneig intrazer Tumor a Hirn
01.24.3a↔	Zugang durch die Schädelbasis, transkondylär	01.59.12↔	So Exz von Läs o Gew a Hirn, Debr e Kontusion a Hirn
01.24.3b↔	Zugang durch die Schädelbasis, transorbital	01.59.19↔	Sonst Exzision von Läsion oder Gewebe am Gehirn, sonst

01.59.20↔	Sonstige Destr von hirneig intrazer Tumor a Hirn	07.13.99↔	Biopsie an der Hypophyse, transfrontaler Zugang, sonst
01.59.21↔	Sonstige Destr von Ni hirneig intrazer Tumor a Hirn	07.14.00↔	Biopsie an der Hypophyse, transsphenoidaler Zugang, n.n.bez.
01.59.29↔	Sonst Destruktion von Läsion o Gewebe am Gehirn, sonst	07.14.10↔	Gschl [Prkt] [Nd] Biops an d Hypph d trnssphn Zg
01.59.99↔	Sonstige Exz o Destr von Läs o Gew a Hirn, sonstige	07.14.11↔	Offene Biopsie an der Hypophyse durch transsphenoid Zugang
01.6x.10↔	Exzision und Destruktion von Tumorgewebe an Schädelbasis	07.14.12↔	Stereot Biops an d Hypoph d transsphenoidalen Zugang
01.6x.11↔	Exzision und Destruktion von Tumorgewebe an d Kalotte	07.14.99↔	Biopsie an der Hypophyse, transsphenoidaler Zugang, sonst
01.6x.20↔	Exz und Destr vom sonst erkrankten Gew an d Schädelb	07.15↔	Biopsie an der Hypophyse, nicht näher bezeichneter Zugang
01.6x.21↔	Exz und Destr von sonst erkrankten Gew an d Kalotte	07.17.00↔	Biopsie am Corpus pineale, n.n.bez.
01.6x.22↔	Exz u Dstr v snst erkrnktn Gw an d Kltt m Hrnh	07.17.10↔	Geschlossene [perkutane] [Nadel-] Biopsie am Corpus pineale
02.01↔	Eröffnen einer Schädelnaht	07.17.11↔	Offene Biopsie am Corpus pineale
02.02↔	Elevation von Frakturfragmenten vom Schädel	07.17.12↔	Stereotaktische Biopsie am Corpus pineale
02.03↔	Bildung eines Schädelknochenlappens	07.17.99↔	Biopsie am Corpus pineale, sonstige
02.04.00↔	Knochentransplantation an den Schädel, n.n.bez.	07.51↔	Exploration im Gebiet des Corpus pineale
02.04.10↔	Knochentransplantation an den Schädel, Schädeldach	07.52↔	Inzision am Corpus pineale
02.04.99↔	Knochentransplantation an den Schädel, sonstige	07.53↔	Partielle Exzision des Corpus pineale
02.05.00↔	Einsetzen einer Schädelknochenplatte, n.n.bez.	07.54↔	Totale Exzision des Corpus pineale
02.05.10↔	Eins CADImp an Hrnsch oh Bt d Gsschäd,Enf Df	07.59↔	Sonstige Operationen am Corpus pineale
02.05.11↔	Eins CADImp an Hrnsch oh Bt d Gsschäd,grßr o kompl Df	07.61↔	Partielle Exzision der Hypophyse, transfrontaler Zugang
02.05.20↔	Eins CADImp an Hrnsch m Bt v Orb,Tmpreg o fr Sn(bs 2 Rg)	07.62↔	Partielle Exz an der Hypophyse, transsphenoidaler Zugang
02.05.30↔	Eins CADImp an Hrnsch m Bt mit Rg d Gsschäd(b3Rg)	07.63↔	Partielle Exz an d Hypophyse, nicht näher bez Zugang
02.05.99↔	Einsetzen einer Schädelknochenplatte, sonstige	07.64↔	Totale Exzision der Hypophyse, transfrontaler Zugang
02.06.00↔	Sonstige Osteoplastik am Schädel, n.n.bez.	07.65↔	Totale Exzision der Hypophyse, transsphenoidaler Zugang
02.06.10↔	Frontoorbitale Kranioplastik zur Verlagerung	07.68↔	Totale Exzision der Hypophyse, and näher bez Zugang
02.06.20↔	Rk d Hrnsch oh Bt d Gsschäd, m einf Implnt (Knmnt)	07.69↔	Totale Exzision der Hypophyse, nicht näher bez Zugang
02.06.30↔	Reko v Hirn u Gesschäd, m einf Implant (Knzement) o Tx	07.71↔	Exploration der Fossa hypophysialis
02.06.99↔	Sonst Osteoplastik am Schädel (Kranioplastik), sonst	07.72↔	Inzision an der Hypophyse
02.07↔	Entfernen einer Schädelknochenplatte	07.79↔	Sonstige Operation an der Hypophyse
02.11↔	Einfache Naht an der Dura mater des Gehirns	16.01↔	Orbitotomie mit Knochenlappen
02.12.00↔	Sonstige Rekonstruktion an den Hirnhäuten, n.n.bez.	16.02↔	Orbitotomie mit Einsetzen eines orbitalen Implantats
02.12.10↔	Sonst Rekonstruktion an den Hirnhäuten ohne Kranioplastik	16.09↔	Sonstige Orbitotomie
02.12.20↔	Sonst Rekonstruktion an den Hirnhäuten mit Kranioplastik	16.51.00↔	Exent d Orbita mit Entf ben Strukturen, n.n.bez.
02.12.21↔	Sonst Duraplastik mit Kranioplastik an der Konvexität	16.51.10↔	Exent d Orb m Entf ben Strukturen, m Erhalt d Lidhaut
02.12.22↔	So Durapl m Kranioplastik a kraniozervikalen Übergang	16.51.11↔	Exent d Orb m Entf ben Strukturen, oh Erhalt d Lidhaut
02.12.99↔	Sonstige Rekonstruktion an den Hirnhäuten, sonstige	16.51.99↔	Sonstige Exenteration d Orbita mit Entf ben Strukturen
02.13↔	Ligatur eines Gefässes der Hirnhäute	16.52.00↔	Exent d Orb m ther Entf von Orbknoch, n.n.bez.
02.14↔	Exzision am Plexus chorioideus	16.52.10↔	Exent d Orb m ther Entf v Orbknoch, m Erhalt d Lidhaut
02.92↔	Plastische Rekonstruktion am Gehirn	16.52.11↔	Exnt d Orb m thr Entf v Orbknoch, oh Erhlt d Lidhaut
02.93.00↔	Implnt o Erstz d Elktrod(n) e intrkr Neurstm, n.n.bz.	16.52.99↔	So Exent d Orb m therapeutischem Entf von Orbknoch
02.93.10↔	Implant o Ersetz v temp Mikroel z monok Abl u Stimul	16.59.00↔	Sonstige Exenteration der Orbita, n.n.bez.
02.93.11↔	Implnt o Erstz v tmp Mikroel z mltk Abl u Stml	16.59.10↔	Sonst Exenteration der Orbita, mit Erhalt der Lidhaut
02.93.20↔	Implnt o Erstz v prmn Mikroel z mnk Abl u Stml	16.59.11↔	Sonst Exenteration der Orbita, ohne Erhalt der Lidhaut
02.93.21↔	Implnt o Erstz v prmn Mikroel z mltk Abl u Stml	16.59.99↔	Sonstige Exenteration der Orbita, sonstige
02.93.99↔	Implant o Ersetz d Elektrod(n) e intrkr Neurostim, So	16.63↔	Revision einer E nukleationstasche mit Transplantat
02.96↔	Einsetzen einer sphenoidalen Elektrode	16.64↔	Sonstige Revision einer E nukleationstasche
02.99.10↔	Stereotaktische Eingriffe am Liquorsystem	16.66↔	Sonstige Revision einer Exenterationshöhle
02.99.11↔	Streot Implnt u Explntion v rdioaktvm Mt als slbst Engr	18.71.00↔	Ohrmuschelaufbau, n.n.bez.
02.99.12↔	Stereot Implant von Gew an Schäd, Hirn und Hirnh	18.71.10↔	Ohrmuschelaufbau, partiell, n.n.bez.
02.99.13↔	Stereotaktische Instill von Med als selbst Eingr	18.71.11↔	Ohrmuschelaufbau, partiell mit Gewebeerweiterer
02.99.14↔	Streot Implnt, Rv o Wchs v intrzr Kth z intrv Infz	18.71.12↔	Ohrmuschelaufbau, partiell mit Galealappen
02.99.20↔	Umwdl e Lquorshts (Hrwnssrbleitng) i e Mhrfchbleitng	18.71.13↔	Ohrmuschelaufbau, partiell mit Knorpeltransplantat
02.99.29↔	Sonstige Revision und Entfernung von Liquorableitungen	18.71.14↔	Ohrmuschelaufbau, partiell mit mikrovasikulärem Lappen
02.99.30↔	Implantation oder Wechsel einer intrakraniellen Messsonde	18.71.19↔	Ohrmuschelaufbau, partiell, sonstige
02.99.31↔	Revision (ohne Wechsel) einer intrakraniellen Messsonde	18.71.20↔	Ohrmuschelaufbau, total, n.n.bez.
02.99.40↔	Implantation oder Wechsel einer Neuroprothese	18.71.21↔	Ohrmuschelaufbau, total mit Gewebeerweiterer
02.99.41↔	Revision (ohne Wechsel) einer Neuroprothese	18.71.22↔	Ohrmuschelaufbau, total mit Galealappen
02.99.50↔	Implant u Entf e KathBallonSyst z intrazer Brachyth	18.71.23↔	Ohrmuschelaufbau, total mit Knorpeltransplantat
02.99.70↔	Rv (o Erstz) d Elktrod e intrkr Neurstm, n.n.bz.	18.71.24↔	Ohrmuschelaufbau, total mit mikrovasikulärem Lappen
02.99.71↔	Rv(o Ers)d Elktrod intrkr Neurstm,streotktsch,perm Enzlsys z Dst	18.71.29↔	Ohrmuschelaufbau, total, sonstige
02.99.72↔	Rv(o Ers)d Elktrod intrkr Neurstm,streotktsch,perm Mhrlsys z Dst	18.71.30↔	Implant von allopl Materialien b Aufb e Ohrmuschel
02.99.79↔	Rev (oh Ersetz) d Elektrod e intrkr Neurostim, So	18.71.99↔	Ohrmuschelaufbau, sonstige
02.99.90↔	Sonstige stereotaktische Op an Schädel, Hirn und Hirnh	19.11↔	Stapedektomie u Stapesplastik m Einp e Stapesprothese
04.01.00↔	Exzision eines Akustikusneurinoms, n.n.bez.	19.19.00↔	Sonstige Stapedektomie und Stapesplastiken, n.n.bez.
04.01.10↔	Exzision eines Akustikusneurinoms durch Kraniotomie	19.19.10↔	Stapedot m Einp e Autg StapesProth (Inkusstapedot)
04.01.11↔	Exzision eines Akustikusneurinoms, Translabyrinthärer Zugang	19.19.11↔	Stpdt m Enp e allplstsch StpsPrth (Inksstpdt)
04.01.99↔	Exzision eines Akustikusneurinoms, sonstige	19.19.12↔	Malleo-Stapedotomie
04.41↔	Dekompression an der Wurzel des N. trigeminus	19.19.99↔	Sonstige Stapedektomie und Stapesplastiken, sonstige
07.13.00↔	Biopsie an der Hypophyse, transfrontaler Zugang, n.n.bez.	19.21↔	Rv e Stpdt, Stpdktmie u Stpsplstk m InksErs
07.13.10↔	Gschl [Prkt] [Nd] Biops an d Hypph d trmsfrntln Zg	19.29.00↔	S Rv e Stpdt, Stpdktmie u Stpsplstk, n.n. bz.
07.13.11↔	Offene Biopsie an der Hypophyse durch transfrontalen Zugang	19.29.10↔	So Rev e Stapedotomie und Stapedektomie m StapesProth
07.13.12↔	Stereot Biops an d Hypoph d transfrontalen Zugang	19.29.11↔	So Rev e Stapedot und Stapedektomie m aut StapesProth

19.29.12↔	S Rv e Stpdt u Stpdktmie m allplstschr StpsPrth	39.72.13↔	Sel Emb von intrakr Gef d Stents als FlowDiverter
19.29.13↔	Sonst Revision einer Stapesplastik (ohne Inkus-Ersatz)	39.72.14↔	Selektive Emb von intrakr Gef mit adhäsivem Embolisat
19.29.99↔	So Rev e Stapedot, Stapedektomie und Stapesplastik, So	39.72.19↔	Selektive Embolisation von intrakraniellen Gefäßen, sonst
19.52↔	Tympanoplastik Typ II	39.72.20↔	Sel Emb von extrkr Gef d Kopfes und d Halses, n.n.bez.
19.53↔	Tympanoplastik Typ III	39.72.21↔	Sel Emb v extrkr Gef d Kopfes u d Halses m Part o Metsp
19.54↔	Tympanoplastik Typ IV	39.72.22↔	SI Emb v extrkr Gf d Kpfs u d Hlss m emb Flüs, abl Bllns o Sch
19.55↔	Tympanoplastik Typ V	39.72.24↔	SI Emb v extrkr Gf d Kpfs u d Hlss m adhäsivm Emblst
19.56.00↔	Tympanoplastik und Ossikuloplastik, n.n.bez.	39.72.29↔	Sel Emb von extrkr Gef d Kopfes und d Halses, sonstige
19.56.10↔	Tym Antrr,Attkt,Attkoantrt o Mstek:Oh Imp Prth o Imp aut Oss	39.72.30↔	Perkutantransluminale Emb e Gefmi d Mikrok, n.n.bez.
19.56.11↔	Tym Antrr,Attkt,Attkoantrt o Mstek:M Imp allpl,allg o xng Prth	39.72.31↔	Perktranslum Emb e Gefmi d Mikrok Verw v ein Mikrkath
19.56.20↔	Tym Anl Ohrdhöh(ff Kvtät):Oh Imp Prth o m Imp autg Osskls	39.72.32↔	Perktranslum Emb e Gefmi d Mikrok Verw v 2 Mikrkath
19.56.21↔	Tym Anl Ohrdhöh(ff Kvtät):M Imp allpl,allg o xng Prth	39.72.33↔	Perktranslum Emb e Gefmi d Mikrok Verw v 3 Mikrkath
19.56.99↔	Tympanoplastik und Ossikuloplastik, sonstige	39.72.34↔	Perktranslum Emb e Gefmi d Mikrok Verw v 4 Mikrkath
19.6↔	Revision einer Tympanoplastik	39.72.35↔	Perktranslum Emb e Gefmi d Mikrok Verw v funf Mikrkath
20.23.00↔	Inzision am Mittelohr, n.n.bez.	39.72.39↔	Perktranslum Emb e Gefmi d Mikrok Verw v merh Mikrkath
20.23.10↔	Antrotomie	39.72.99↔	Endovask Plast Reko o Okkl von Gef a Kopf und Ha, so
20.23.11↔	Attikotomie	39.77.00↔	Prkt trnslm u endvsk Intrvntion e intrkr(n)Gf(n),nmbz
20.23.12↔	Tympntmie m Abdchtng d rnd u/ ovl Fnstrmmbn	39.77.10↔	Perkutane Ballonangioplastie an intrakr(n) Gef(en)
20.23.13↔	Explorative Tympanotomie	39.77.20↔	Perkutane Bladeangioplastie an intrakr(n) Gef(en)
20.23.99↔	Inzision am Mittelohr, sonstige	39.77.30↔	Perkutane Laserangioplastie an intrakr(n) Gef(en)
20.41↔	Einfache Mastoidektomie	39.77.40↔	Perkutane Atherektomie an intrakraniellem(n) Gefäss(en)
20.42.00↔	Radikale Mastoidektomie, n.n.bez.	39.77.60↔	Perkut Thrombektomie an intrakr(n) Gef(en), n.n.bez.
20.42.10↔	Mastoidekt: M Freil d Fazialisk: Ohne Dekompr d Nerven	39.77.61↔	Perkutane Rotationsthorombektomie an intrakr(n) Gef(en)
20.42.11↔	Mastoidekt: M Freil d Fazialisk: M Dekompr d Nerven	39.77.62↔	Perkut stentgestützte Thrombekt an intrakr(n) Gef(en)
20.42.20↔	Mstoidkt: sbtt Rs d Flsnb (sbtt Ptrskt), n.n.bz.	39.77.69↔	Perkutane Thrombektomie an intrakr(n) Gef(en),sonstige
20.42.21↔	Mstoidkt: sbtt Rs d Flsnb (sbtt Ptrskt) oh Obl	39.77.99↔	Prkt trnslm endvsk Intrvntion an intrkr(n) Gf(n), s
20.42.22↔	Mstoidkt: sbtt Rs d Flsnb (sbtt Ptrskt) m Obl v Ftt	39.79.11↔	Endovaskuläre Implantation eines Grafts an Viszeralgefäßen
20.42.23↔	Mstoidkt: sbtt Rs d Flsnb (sbtt Ptrskt) m Obl v M	39.79.12↔	Endovaskuläre Implantation e Grafts an Gefäßen des Beckens
20.42.24↔	Mstoidkt:sbtt Rs d Flsnb(sbtt Ptrskt)m Obl v Ftt u M	39.79.13↔	Endovaskuläre Implantation e Grafts an abdominalen Gefäßen
20.42.30↔	Mastoidekt: Partielle Resektion d Felsenb, n.n.bez.	39.79.19↔	Endovask Implant e Grafts an sonstigen Gef, sonstige
20.42.31↔	Mastoidekt: Partielle Resektion d Felsenb ohne Obli	39.79.20↔	CoilEmb oder Verschluss von sonstigen Gef, n.n.bez.
20.42.32↔	Mastoidekt: Part Res d Felsenb m Obli von Fett	39.79.21↔	CoilEmb oder Verschluss von Gefäßen d oberen Extrem
20.42.33↔	Mastoidekt: Part Resektion d Felsenb m Obli von M	39.79.22↔	Coil-Embolisation oder -Verschluss der Aorta
20.42.34↔	Mastoidekt: Part Res d Felsenb m Obli v Fett u M	39.79.23↔	Coil-Embolisation o -Verschluss des Ductus arteriosus apertus
20.42.99↔	Radikale Mastoidektomie, sonstige	39.79.24↔	Coil-Embolisation oder -Verschluss von thorakalen Gefäßen
20.51.00↔	Exzision einer Läsion am Mittelohr, n.n.bez.	39.79.25↔	Coil-Embolisation oder -Verschluss von viszeralen Gefäßen
20.51.10↔	Exzision einer Läsion an der Paukenhöhle	39.79.26↔	Coil-Embolisation oder -Verschluss von abdominalen Gefäßen
20.51.11↔	Exzision einer Läsion an der Pyramidenspitze	39.79.27↔	CoilEmb oder Verschluss von Gefäßen d unteren Extrem
20.51.12↔	Exzision einer Läsion an der Otobasis	39.79.28↔	Coil-Embolisation oder -Verschluss von spinalen Gefäßen
20.51.99↔	Exzision einer Läsion am Mittelohr, sonstige	39.79.29↔	CoilEmb oder Verschluss von sonstigen Gef, sonstige
20.79.00↔	Sonstige Inzision, Exz und Destr a Innenohr, n.n.bez.	39.79.30↔	Sel Emb m emb Flüssig von sonstigen Gef, n.n.bez.
20.79.10↔	Exzision einer Läsion am Labyrinth	39.79.31↔	Selektive Emb mit emb Flüssig von Gef d oberen Extrem
20.79.11↔	Kochleosaccotomie	39.79.32↔	Selektive Emb mit embolisierenden Flüssigkeiten d Aort
20.79.20↔	Labyrinthektomie, transtympanal	39.79.33↔	Selektive Emb mit emb Flüssig d Duct arterios apertus
20.79.21↔	Labyrinthektomie, transmastoidal	39.79.34↔	Selektive Emb mit emb Flüssig von thorakalen Gefäßen
20.79.22↔	Labyrinthdestruktion, transtympanal	39.79.35↔	Selektive Emb mit emb Flüssig von viszeralen Gefäßen
20.79.23↔	Labyrinthdestruktion, transmastoidal	39.79.36↔	Selektive Emb mit emb Flüssigkeiten von abd Gefäßen
20.79.99↔	Sonstige Inzision, Exz und Destr a Innenohr, sonstige	39.79.38↔	Selektive Emb mit emb Flüssig von spinalen Gefäßen
20.92↔	Revision einer Mastoidektomie	39.79.39↔	Sel Emb m emb Flüssig von sonstigen Gef, sonstige
20.99.00↔	Sonstige Operationen an Innen- und Mittelohr, n.n.bez.	39.79.40↔	Sel Emb m ablösb Ballons von sonstigen Gef, n.n.bez.
20.99.10↔	Implnt v Knchnvrknngn a Flsnbein, Mtt o Innhr	39.79.41↔	Selektive Emb m ablösb Ballons von Gef d oberen Extrem
20.99.20↔	Verschluss einer Labyrinthfistel	39.79.42↔	Selektive Embolisation mit ablösbaren Ballons der Aorta
20.99.30↔	Entf e Kochleaimplantates oder implantbar Hörgerätes	39.79.43↔	Selektive Emb m ablösb Ballons d Duct arterios apertus
20.99.99↔	Sonstige Operationen an Innen- und Mittelohr, sonstige	39.79.44↔	Selektive Emb mit ablösb Ballons von thorakalen Gef
22.51↔	Ethmoidotomie	39.79.45↔	Selektive Emb mit ablösb Ballons von viszeralen Gef
22.52↔	Sphenoidotomie	39.79.46↔	Selektive Emb mit ablösb Ballons von abd Gefäßen
22.63.00↔	Ethmoidektomie, n.n.bez.	39.79.47↔	Selektive Emb mit ablösb Ballons von spinalen Gefäßen
22.63.10↔	Ethmoidektomie von außen	39.79.48↔	Sel Emb m ablösb Ballons von Gef d unteren Extrem
22.63.11↔	Ethmoidektomie, endonasal oder transmaxillär	39.79.49↔	Sel Emb m ablösb Ballons von sonstigen Gef, sonstige
22.63.99↔	Ethmoidektomie, sonstige	39.79.50↔	Selektive Emb mit Schirmen von sonstigen Gef, n.n.bez.
22.64↔	Sphenoidektomie	39.79.51↔	Selektive Emb mit Schirmen von Gefäßen d oberen Extrem
38.61↔	Sonstige Exzision von intrakraniellen Gefäßen	39.79.52↔	Selektive Embolisation mit Schirmen der Aorta
39.28↔	Extrakraniell-intrakranieller Gefäss-Bypass	39.79.53↔	Selektive Emb mit Schirmen d Duct arterios apertus
39.51.00↔	Aneurysma-Clipping, n.n.bez.	39.79.54↔	Selektive Embolisation mit Schirmen von thorakalen Gefäßen
39.51.11↔	Aneurysma-Clipping intrakraniell	39.79.55↔	Selektive Embolisation mit Schirmen von viszeralen Gefäßen
39.51.99↔	Aneurysma-Clipping, sonstige	39.79.56↔	Selektive Embolisation mit Schirmen von abdominalen Gefäßen
39.72.00↔	Endovask Plast Reko o Okkl v Gef a Kopf u Ha, n.n.bez.	39.79.57↔	Selektive Emb mit Schirmen von Gef d unteren Extrem
39.72.10↔	Selektive Embolisation von intrakraniellen Gefäßen, n.n.bez.	39.79.58↔	Selektive Embolisation mit Schirmen von spinalen Gefäßen
39.72.11↔	Selektive Emb von intrakr Gef m Partikeln oder Metsp	39.79.59↔	Selektive Emb mit Schirmen von sonstigen Gef, sonstige
39.72.12↔	SI Emb v intrkr Gf m emb Flüssgk, ablösb Bllns o Schrmn	39.79.60↔	Selektive Emb m Partikeln von sonstigen Gef, n.n.bez.

39.79.61↔	Selektive Emb mit Partikeln von Gef d oberen Extrem	39.79.85↔	Kathetertech Verschl mitt Radiofq an Gef d unt Extrem
39.79.62↔	Selektive Embolisation mit Partikeln der Aorta	39.79.86↔	Kathetertech Verschluss mitt Radiofq an viszeralen Gef
39.79.63↔	Selektive Emb mit Partikeln d Duct arterios apertus	39.79.87↔	Kathetertech Verschluss mitt Radiofrequenz an abd Gef
39.79.64↔	Selektive Embolisation mit Partikeln von thorakalen Gefäßen	39.79.89↔	Kathetertech Verschluss mitt Radiofq an sonst Gef, so
39.79.65↔	Selektive Embolisation mit Partikeln von viszeralen Gefäßen	76.92.20↔	Etz v Schdlknpl (CAD) an Gschd o Bt d Hrns (bs z 2 Rg)
39.79.66↔	Selektive Embolisation mit Partikeln von abdominalen Gefäßen	76.92.21↔	Etz v Schdlknpl (CAD) an Gsschd o Bt d Hrnsch (b 3 Rg)
39.79.67↔	Selektive Emb mit Partikeln von Gef d unteren Extrem	76.92.29↔	Enstz v Schdlknpl (CAD) an Gsschäd oh Bt d Hrnsch, S
39.79.68↔	Selektive Embolisation mit Partikeln von spinalen Gefäßen	76.92.30↔	Plast Reko Einf Defekte d Maxilla d CADImplant
39.79.69↔	Selektive Emb m Partikeln von sonstigen Gef, sonstige	76.92.31↔	Plst Rk grssr o kmpl Dfkt d Mxll d CADImplnt
39.79.70↔	Kthtrtch Vrschl v A mt Lsr, snst Gf, n.n.bz.	92.39.00↔	Sonstige stereotaktische Radiochirurgie, n.n.bez.
39.79.71↔	Kathetertech Verschluss mitt Laser, an Aa d ob Extrem	92.39.01↔	And Hochvstrth, Stereot Bestr, frakt, zereb, n.n.bez.
39.79.72↔	Kathetertechnischer Verschluss mittels Laser, an der Aorta	92.39.11↔	And Hchvstrth, Streat Bstr, frkt, Extrzr, n.n.bz.
39.79.74↔	Kathetertech Verschluss mitt Laser, an thorakalen Gef	92.39.20↔	And Hchvstrth, Streat Bstr, frkt: zrb, intmd Rdiosth
39.79.75↔	Kathetertech Verschl mitt Laser, an Gef d unt Extrem	92.39.21↔	And Hchvstrth, Streat Bstr, frkt: zrb, intmd Bgnbstr (IMAT)
39.79.76↔	Kathetertech Verschluss mitt Laser, an viszeralen Gef	92.39.22↔	And Hchvstrth, Streat Bstr, frkt: zrb, bldgst Enst
39.79.77↔	Kathetertech Verschluss mittels Laser, an abd Gef	92.39.29↔	And Hochvstrth, Stereot Bestr, frakt, zerebral, so
39.79.79↔	Kathetertech Verschluss v Aa mitt Laser, sonst Gef, so	92.39.30↔	And Hchvstrth, Streat Bstr, frkt: Extrzr, intmd Rdiosth
39.79.80↔	Kthtrtch Vrschl v A mt Rdiolfq snst Gf, n.n.bz.	92.39.31↔	And Hchvstrth, Streat Bstr, frkt: Extrzr, intmd Bgnbstr (IMAT)
39.79.81↔	Kathetertech Verschluss mitt Radiofq an Aa d ob Extrem	92.39.32↔	And Hchvstrth, Streat Bstr, frkt: Extrzr, bldgst Enst
39.79.82↔	Kathetertech Verschluss mitt Radiofrequenz an d Aort	92.39.39↔	And Hochvstrth, Stereot Bestr, frakt, Extrazer, so
39.79.84↔	Kathetertech Verschluss mitt Radiofq an thorakalen Gef		

Prozedur B02-2

01.32.00↔	Lobotomie und Traktotomie, n.n.bez.	02.92↔	Plastische Rekonstruktion am Gehirn
01.32.10↔	Lobotomie und Traktotomie, Zingulotomie	02.93.00↔	Implnt o Erstz d Elktrd(n) e intrkr Neurstm, n.n.bz.
01.32.11↔	Lobotomie und Traktotomie, Subpiale Transsektion	02.93.10↔	Implant o Ersetz v temp Mikroel z monolok Abl u Stimul
01.32.12↔	Lobotomie und Traktotomie, Multiple Lobotomien	02.93.11↔	Implnt o Erstz v tmp Mikroel z mltk Abl u Stml
01.32.20↔	Lobotomie u Traktotomie, Stereot Untbr v Bahnsystemen	02.93.20↔	Implnt o Erstz v prm Mikroel z mnlk Abl u Stml
01.32.99↔	Lobotomie und Traktotomie, sonstige	02.93.21↔	Implnt o Erstz v prm Mikroel z mltk Abl u Stml
01.39.10↔	Sonstige Inzision a Hirn zur Entl e intrazer Hämat	02.93.99↔	Implant o Ersetz d Elektrod(n) e intrkr Neurostim, So
01.39.11↔	Sonstige Inzision a Hirn zur Entl e intrazer Abszesses	02.96↔	Einsetzen einer sphenoidalen Elektrode
01.39.20↔	So Inzis a Hirn, Stereotaktische Entl e intrkr Hämat	02.99.10↔	Stereotaktische Eingriffe am Liquorsystem
01.39.21↔	So Inzis a Hirn, Stereot Entl e intrkr Abszesses	02.99.11↔	Streat Implnt u Explntion v rdioaktvm Mt als slbst Engr
01.41↔	Operationen am Thalamus	02.99.12↔	Stereot Implant von Gew an Schäd, Hirn und Hirnh
01.42↔	Operationen am Globus pallidum	02.99.13↔	Stereotaktische Instill von Med als selbst Eingr
01.51.00↔	Exz von Läsion oder Gewebe an d Hirnhäuten, n.n.bez.	02.99.14↔	Streat Implnt, Rv o Wchs v intrzr Kth z intrv Infs
01.51.10↔	Exz v Tmr an d Hrnh m Präprtion v infiltriertm Nchbr	02.99.20↔	Umwld e Lquorshnts (Hrnwssrbleitng) i e Mhrfchbleitng
01.51.99↔	Exzision von Läsion oder Gewebe an den Hirnhäuten, sonst	02.99.29↔	Sonstige Revision und Entfernung von Liquorableitungen
01.52.00↔	Hemisphärektomie, n.n.bez.	02.99.30↔	Implantation oder Wechsel einer intrakraniellen Messsonde
01.52.10↔	Hemisphärektomie, hirnigenes intrazerebrales Tumorgewebe	02.99.31↔	Revision (ohne Wechsel) einer intrakraniellen Messsonde
01.52.11↔	Hemisphärektomie, nicht hirnigenes intrazereb Tumorgewebe	02.99.40↔	Implantation oder Wechsel einer Neuroprothese
01.52.99↔	Hemisphärektomie, sonstige	02.99.41↔	Revision (ohne Wechsel) einer Neuroprothese
01.53.00↔	Lobektomie am Gehirn, n.n.bez.	02.99.50↔	Implant u Entf e KathBallonSyst z intrazer Brachythy
01.53.10↔	Lobektomie am Gehirn, hirnigenes intrazerebral Tumorgewebe	02.99.70↔	Rv (o Erstz) d Elktrd e intrkr Neurstm, n.n.bz.
01.53.11↔	Lobekt a Hirn, Ni hirnigenes intrazerebrales Tumor	02.99.71↔	Rv(o Ers)d Elktrd intrkr Neurstm, streotktsch, perm Enzllsyst z Dst
01.53.99↔	Lobektomie am Gehirn, sonstige	02.99.72↔	Rv(o Ers)d Elktrd intrkr Neurstm, streotktsch, perm Mhrlsyst z Dst
01.59.00↔	Sonstige Exz o Destr von Läs o Gew a Hirn, n.n.bez.	02.99.79↔	Rev (oh Ersetz) d Elektrod e intrkr Neurostim, So
01.59.10↔	Sonstige Exz von hirneig intrazer Tumor a Hirn	02.99.90↔	Sonstige stereotaktische Op an Schädel, Hirn und Hirnh
01.59.11↔	Sonstige Exz von Ni hirneig intrazer Tumor a Hirn	04.01.00↔	Exzision eines Akustikusneurinoms, n.n.bez.
01.59.12↔	So Exz von Läs o Gew a Hirn, Debr e Kontusion a Hirn	04.01.10↔	Exzision eines Akustikusneurinoms durch Kraniotomie
01.59.19↔	Sonst Exzision von Läsion oder Gewebe am Gehirn, sonst	04.01.11↔	Exzision eines Akustikusneurinoms, Translabrynthärer Zugang
01.59.20↔	Sonstige Destr von hirneig intrazer Tumor a Hirn	04.01.99↔	Exzision eines Akustikusneurinoms, sonstige
01.59.21↔	Sonstige Destr von Ni hirneig intrazer Tumor a Hirn	04.41↔	Dekompression an der Wurzel des N. trigeminus
01.59.29↔	Sonst Destruktion von Läsion o Gewebe am Gehirn, sonst	07.13.00↔	Biopsie an der Hypophyse, transfrontaler Zugang, n.n.bez.
01.59.99↔	Sonstige Exz o Destr von Läs o Gew a Hirn, sonstige	07.13.10↔	Gschl [Prkt] [Nd] Biops an d Hypoph d trmsfrntln Zg
01.6x.11↔	Exzision und Destruktion von Tumorgewebe an d Kalotte	07.13.11↔	Offene Biopsie an der Hypophyse durch transfrontalen Zugang
01.6x.21↔	Exz und Destr von sonst erkrankten Gew an d Kalotte	07.13.12↔	Stereot Biops an d Hypoph d transfrontalen Zugang
02.01↔	Eröffnen einer Schädelnaht	07.13.99↔	Biopsie an der Hypophyse, transfrontaler Zugang, sonst
02.06.10↔	Frontoorbitale Kranioplastik zur Verlagerung	07.14.00↔	Biopsie an der Hypophyse, transsphenoidaler Zugang, n.n.bez.
02.06.20↔	Rk d Hrnsch oh Bt d Gsschäd, m einf Implnt (Knmnt)	07.14.10↔	Gschl [Prkt] [Nd] Biops an d Hypoph d trmsphpn Zg
02.06.30↔	Reko v Hirn u Gesschäd, m einf Implant (Knzement) o Tx	07.14.11↔	Offene Biopsie an der Hypophyse durch transsphenoid Zugang
02.07↔	Entfernen einer Schädelknochenplatte	07.14.12↔	Stereot Biops an d Hypoph d transsphenoidalen Zugang
02.12.10↔	Sonst Rekonstruktion an den Hirnhäuten ohne Kranioplastik	07.14.99↔	Biopsie an der Hypophyse, transsphenoidaler Zugang, sonst
02.12.20↔	Sonst Rekonstruktion an den Hirnhäuten mit Kranioplastik	07.15↔	Biopsie an der Hypophyse, nicht näher bezeichnete Zugang
02.12.21↔	Sonst Duraplastik mit Kranioplastik an der Konvexität	07.17.00↔	Biopsie am Corpus pineale, n.n.bez.
02.12.22↔	So Durapl m Kranioplastik a kraniozervikalen Übergang	07.17.10↔	Geschlossene [perkutane] [Nadel-] Biopsie am Corpus pineale
02.13↔	Ligatur eines Gefässes der Hirnhäute	07.17.11↔	Offene Biopsie am Corpus pineale
02.14↔	Exzision am Plexus chorioideus	07.17.12↔	Stereotaktische Biopsie am Corpus pineale
02.2↔	Ventrikulostomie	07.17.99↔	Biopsie am Corpus pineale, sonstige

07.51↔	Exploration im Gebiet des Corpus pineale	92.25.24↔	Tlrth m Elkt, Lnbsch, intmd Rdiioth, oh bldgst Enst
07.52↔	Inzision am Corpus pineale	92.26.00↔	Teleradiotherapie mit anderen Partikelstrahlen, n.n.bez.
07.53↔	Partielle Exzision des Corpus pineale	92.26.10↔	Protonentherapie, bis zu 2 Bestrf, oh bildgest Einst
07.54↔	Totale Exzision des Corpus pineale	92.26.11↔	Protonentherapie, bis zu 2 Bestrf, mit bildgest Einst
07.59↔	Sonstige Operationen am Corpus pineale	92.26.20↔	Prtnnthrpie, mhr als 2 Bstrf, oh bldgst Enst
07.61↔	Partielle Exzision der Hypophyse, transfrontaler Zugang	92.26.21↔	Prtnnthrpie, mhr als 2 Bstrf, m bldgst Enst
07.62↔	Partielle Exz an der Hypophyse, transsphenoidaler Zugang	92.26.99↔	Teleradiotherapie mit anderen Partikelstrahlen, sonst
07.63↔	Partielle Exz an d Hypophyse, nicht näher bez Zugang	92.27.00↔	Imp/Eins radak Elm (Brchyth m umschl Rdion), Körprb, S o nnbz
07.64↔	Totale Exzision der Hypophyse, transfrontaler Zugang	92.27.10↔	Imp/Eins radak Elm (Brchyth m umschl Rdion), w Geschl, nnbz
07.65↔	Totale Exzision der Hypophyse, transsphenoidaler Zugang	92.27.11↔	Imp o Eins rdioakt Elm (Brchyth m umschl Rdion), intraut
07.68↔	Totale Exzision der Hypophyse, and näher bez Zugang	92.27.12↔	Imp o Eins rdioakt Elm (Brchyth m umschl Rdion), intrvg
07.69↔	Totale Exzision der Hypophyse, nicht näher bez Zugang	92.27.13↔	Imp/Eins radak Elm (Brchyth m umschl Rdion), intu u intv kmb
07.71↔	Exploration der Fossa hypophysialis	92.27.21↔	Imp o Eins rdioakt Elm (Brchyth m umschl Rdion), Körprb
07.72↔	Inzision an der Hypophyse	92.27.22↔	Imp/Eins radak Elm (Brchyth m umschl Rdion), intrkvtär
07.79↔	Sonstige Operation an der Hypophyse	92.27.23↔	Imp/Eins radak Elm (Brchyth m umschl Rdion), intrlmln
38.01↔	Inzision von intrakraniellen Gefässen	92.27.30↔	Imp o Eins rdioakt Elm (Brchyth m umschl Rdion), Gf nnbz
38.31↔	Resektion von intrakraniellen Gefässen mit Anastomose	92.27.31↔	Imp/Eins radak Elm (Brchyth m umschl Rdion), Krmrgfäss
38.41↔	Resektion von intrakraniellen Blutgefässen mit Ersatz	92.27.39↔	Imp o Eins rdioakt Elm (Brchyth m umschl Rdion), so Gf
38.60↔	Sonstige Exzision von Gefässen, Lokalisation n.n.bez.	92.27.40↔	Impl o Eins rdakti Elem(Brachyth m Radionklid), intraop
38.61↔	Sonstige Exzision von intrakraniellen Gefässen	92.27.70↔	Radioaktive Moulagen, n.n.bez.
39.28↔	Extrakraniell-intrakranieller Gefäss-Bypass	92.27.71↔	Rdioakt Moulgn: Knstr u Appl v obrfl rdioaktvn Moulgn
39.51.00↔	Aneurysma-Clipping, n.n.bez.	92.27.72↔	Rdioakt Moulgn: Knstr u Appl v N auf d Körprb vrw Appl
39.51.11↔	Aneurysma-Clipping intrakraniell	92.27.73↔	Radioakt Moulagen: Konstr u Appl v Augenapplikatoren
39.51.99↔	Aneurysma-Clipping, sonstige	92.27.79↔	Radioaktive Moulagen, sonstige
39.53↔	Verschluss einer arteriovenösen Fistel	92.28.00↔	Injektion oder Instillation von Radioisotopen, n.n.bez.
92.20↔	Infusion von flüssigem Radioisotop	92.28.01↔	Instillation von offenen Radionukliden in Gelenke
92.21.00↔	Oberflächenstrahlentherapie: n.n.bez.	92.28.02↔	Rdiojtht bs 1,2 GBq I131: Oh Gb v rkmb Thyreotr (rhTSH)
92.21.01↔	Oberflächenstrahlentherapie: Bis zu 2 Bestrahlungsfeldern	92.28.03↔	Rdiojtht bs 1,2 GBq I131: M Gb v rkmb Thyreotr (rhTSH)
92.21.02↔	Oberflächenstrahlentherapie: Mehr als 2 Bestrahlungsfelder	92.28.04↔	Rdiojtht üb 1,2 bs u 5 GBq I131: Oh Gb rkmb Thyreotr (rhTSH)
92.22.00↔	Orthovstrth: n.n.bez. Orthovstrth: n.n.bez.	92.28.05↔	Rdiojtht üb 1,2 bs u 5 GBq I131: M Gb rkmb Thyreotr (rhTSH)
92.22.01↔	Orthovoltstrahlentherapie: Bis zu 2 Bestrahlungsfeldern	92.28.06↔	Rdiojtht m 5 u mhr GBq I131: Oh Gb rkmb Thyreotr (rhTSH)
92.22.02↔	Orthovoltstrahlentherapie: Mehr als 2 Bestrahlungsfelder	92.28.07↔	Rdiojtht m 5 u mhr GBq I131: M Gb rkmb Thyreotr (rhTSH)
92.22.11↔	Intraoperative Röntgenstrahlentherapie, bis 300 kV	92.28.11↔	Therapie mit offenen Radionukliden bei Knochenmetastasen
92.22.12↔	Intraoperative Röntgenstrahlentherapie, 300 kV - < 1 MV	92.28.12↔	Intrvnös plliatv Schmrzth m off Rdion b Knchnmtstsn
92.22.19↔	Intraoperative Röntgenstrahlentherapie, sonstige	92.28.13↔	Radiorezeptortherapie m DOTA-konjug Somatostatin-Analoga
92.23.00↔	Hochvoltstrahlentherapie, n.n.bez.	92.28.20↔	Radioimmuntherapie mit 90Y-lbritumomab-Tiuxetan, parenteral
92.23.01↔	Telekobaltgerät bis zu 2 Bestrahlungsfelder	92.28.21↔	Gabe von Jod-131-MIBG (Metajodbenzylguanidin) parenteral
92.23.02↔	Telekobaltgerät 3 bis 4 Bestrahlungsfelder	92.28.31↔	Sel Intravask Radiochemoembolisation m I131Lipiodol
92.23.03↔	Telekobaltgerät mehr als 4 Bestrf oder 3Dgepl Bestr	92.28.32↔	SIRT d Emb v Yttrium90mrkiertn Mkrsphärn
92.23.08↔	Hochvoltstrahlentherapie: andere Isotope	92.28.33↔	Endovaskuläre Brachytherapie mit Rhenium-188
92.23.09↔	Telekobaltgerät, Sonstige	92.29.00↔	Brachytherapie mit umschlossenen Radionukliden, n.n. bez.
92.24.00↔	Teleradioth mit Photonen, Linearbeschleuniger, n.n.bez.	92.29.09↔	Brachytherapie mit umschlossenen Radionukliden, sonst
92.24.01↔	Teleradth m Phot, Linbesch, Großfeldbestrahlung	92.29.11↔	Intrst Brchyth m Implnt v entfb Str i e Ebn, nied Dssl
92.24.02↔	Teleradth m Phot, Linbesch, Halbkörperbestrahlung	92.29.12↔	Intrst Brchyth m Impl entfb Str i e Eb, gp Dssl (Plsd ds rt)
92.24.03↔	Teleradth m Phot, Linbesch, Ganzkörperbestrahlung	92.29.13↔	Intrst Brchyth m Implnt v entfb Str i e Ebn, hh Dssl
92.24.04↔	Teleradiotherapie m Phot, Linbesch, Intraop Strahlth	92.29.19↔	Interst Brachyth m Implant von entfb Str i e Ebene, so
92.24.09↔	Teleradiotherapie mit Photonen, Linearbeschleuniger, sonst	92.29.21↔	Intrst Brchyth m Vimpl v entfb Str i mhr Ebnn, nied Dssl
92.24.11↔	Tlrth m Pht, Lnbsch, bs z 2 Bstrf: M bldgst Enst	92.29.22↔	Intrst Brchyth m Vimpl entfb Str i mhr Eb, gp Dssl (Plsd ds rt)
92.24.12↔	Tlrth m Pht, Lnbsch, mhr als 2 Bstrf: M bldgst Enst	92.29.23↔	Intrst Brchyth m Vimpl v entfb Str i mhr Ebnn, hh Dssl
92.24.13↔	Tlrth m Pht, Lnbsch, 3Dgpl Bstr: M bldgst Enst	92.29.24↔	Brchyth m Impl v entf Strhl i mehr Ebn, hohe Lstg,intop
92.24.14↔	Tlrth m Pht, Lnbsch, intmd Rdiioth: M bldgst Enst	92.29.29↔	Intrst Brchyth m Vimpl v entfb Str i mhr Ebnn, so
92.24.21↔	Tlrth m Pht, Lnbsch, bs z 2 Bstrf: Oh bldgst Enst	92.29.31↔	Intrst Brchyth m Implnt v prm Str, bs z 10 Quelln
92.24.22↔	Tlrth m Pht, Lnbsch, mhr als 2 Bstrf: Oh bldgst Enst	92.29.32↔	Intrst Brchyth m Implnt v prm Str, v 10 bs 15 Quelln
92.24.23↔	Tlrth m Pht, Lnbsch, 3Dgpl Bstr: Oh bldgst Enst	92.29.33↔	Intrst Brchyth m Implnt v prm Str, v 16 bs 20 Quelln
92.24.24↔	Tlrth m Pht, Lnbsch, intmd Rdiioth: Oh bldgst Enst	92.29.34↔	Intrst Brchyth m Implnt v prm Str, v 21 bs 25 Quelln
92.24.30↔	Tlrth m Pht: hchkmplx Rdiioth m spezialisiertr Assttng	92.29.35↔	Intrst Brchyth m Implnt v prm Str, v 26 bs bs 30 Quelln
92.25.00↔	Teleradioth mit Elektronen, Linearbeschleuniger, n.n.bez.	92.29.36↔	Intrst Brchyth m Implnt v prm Str, v 31 bs bs 35 Quelln
92.25.01↔	Teleradth m Elekt, Linbesch, Großfeldbestrahlung	92.29.37↔	Intrst Brchyth m Implnt v prm Str, v 36 bs bs 40 Quelln
92.25.02↔	Teleradth m Elekt, Linbesch, Halbkörperbestrahlung	92.29.38↔	Intrst Brchyth m Implnt v prm Str, v 41 bs bs 45 Quelln
92.25.03↔	Teleradth m Elekt, Linbesch, Ganzkörperbestrahlung	92.29.39↔	Intrst Brchyth m Implnt v prm Str, v 46 bs bs 50 Quelln
92.25.04↔	Teleradiotherapie m Elekt, Linbesch, Intraop Strahlth	92.29.3a↔	Intrst Brchyth m Implnt v prm Str, v 51 bs bs 55 Quelln
92.25.09↔	Teleradiotherapie mit Elektronen, Linearbeschleuniger, sonst	92.29.3b↔	Intrst Brchyth m Implnt v prm Str, v 56 bs bs 60 Quelln
92.25.11↔	Teleradiotherapie m Elekt, Linbesch, m bildgest Einst	92.29.3c↔	Intrst Brchyth m Implnt v prm Str, v 61 bs bs 65 Quelln
92.25.12↔	Tlrth m Elkt, Lnbsch, bs z 2 Bstrf, m bldgst Enst	92.29.3d↔	Intrst Brchyth m Implnt v prm Str, v 66 bs bs 70 Quelln
92.25.13↔	Tlrth m Elkt, Lnbsch, mhr als 2 Bstrf, m bldgst Enst	92.29.3e↔	Intrst Brchyth m Implnt v prm Str, mhr als 70 Quelln
92.25.14↔	Tlrth m Elkt, Lnbsch, 3Dgpl Bstr, m bldgst Enst	92.29.40↔	Brachytherapie mit Oberflächenapplikatoren, n.n.bez.
92.25.15↔	Tlrth m Elkt, Lnbsch, intmd Rdiioth, m bldgst Enst	92.29.49↔	Brachytherapie mit Oberflächenapplikatoren, sonstige
92.25.21↔	Tlrth m Elkt, Lnbsch, bs z 2 Bstrf, oh bldgst Enst	92.29.51↔	Entf von umschl Radion o inaktiven Appl unt Anästhesie
92.25.22↔	Tlrth m Elkt, Lnbsch, mhr als 2 Bstrf, oh bldgst Enst	92.30.00↔	Stereotaktische Bestrahlung, einzeitig, n.n.bez.
92.25.23↔	Tlrth m Elkt, Lnbsch, 3Dgpl Bstr, oh bldgst Enst	92.30.01↔	Stereotaktische Bestrahlung, einzeitig: Zerebral, n.n.bez.

92.30.02↔	Stereotaktische Bestrahlung, einzeitig: Extrazerebral, n.n.bez.	92.33.11↔	And Hochvstrth: Stereot Bestr, einzeit, Extrazer
92.30.20↔	Stereot Bestr, einzeit: Zerebral, intmod Radioth	92.39.00↔	Sonstige stereotaktische Radiochirurgie, n.n.bez.
92.30.21↔	Streot Bstr, einzeit: Zrb, intmd Bgnbstr (IMAT)	92.39.01↔	And Hochvstrth, Stereot Bestr, frakt,zereb, n.n.bez.
92.30.22↔	Stereot Bestr, einzeit: Zerebral, bildgest Einst	92.39.11↔	And Hchvstrth, Streot Bstr, frkt, Extrzr, n.n.bz.
92.30.30↔	Stereot Bestr, einzeit: Extrazer, intmod Radioth	92.39.20↔	And Hchvstrth, Streot Bstr, frkt: zrb, intmd Rdioth
92.30.31↔	Streot Bstr, einzeit: Extrzr, intmd Bgnbstr (IMAT)	92.39.21↔	And Hchvstrth, Streot Bstr, frkt: zrb, intmd Bgnbstr (IMAT)
92.30.32↔	Stereot Bestr, einzeit: Extrazer, bildgest Einst	92.39.22↔	And Hchvstrth, Streot Bstr, frkt: zrb, bldgst Enst
92.30.99↔	Stereotaktische Bestrahlung, einzeitig, sonstige	92.39.29↔	And Hochvstrth, Stereot Bestr, frakt, zerebral, so
92.31.00↔	Radiochirurgie mit Photonen n.n. bez., zerebral	92.39.30↔	And Hchvstrth, Streot Bstr, frkt: Extrzr, intmd Rdioth
92.31.10↔	Radiochirurgie mit Photonen n.n. bez., extrazerebral	92.39.31↔	And Hchvstrth, Streot Bstr, frkt: Extrzr, intmd Bgnbstr (IMAT)
92.32.00↔	Mehrquellige Photon-Radiochirurgie, n.n.bez.	92.39.32↔	And Hchvstrth, Streot Bstr, frkt: Extrzr, bldgst Enst
92.32.01↔	Mehrquellige Photon-Radiochirurgie: Gamma-knife	92.39.39↔	And Hochvstrth, Stereot Bestr, frakt, Extrazer, so
92.33.00↔	Teilchen-Radiochirurgie, n.n.bez.	92.41↔	Intraoperative Strahlentherapie mit Elektronen
92.33.01↔	And Hochvstrth: Stereot Bestr, einzeit, zerebral		

Prozedur B02-3

77.99.20↔	Totale Resektion eines Wirbelkörpers	81.63.99↔	Spondylodese o Reop e Spondylodese von 48 Wirbeln, so
77.99.40↔	Totale Knochenresektionen an Phalangen des Fußes	81.64.00↔	Spndylods o Reop e Spndylods v 9 o mhr Wrbl, n.n.bz.
81.63.00↔	Spondylodes o Reop e Spondylodes v 48 Wirb, n.n.bez.	81.64.10↔	Spondylodese von 9 oder mehr Wirbeln, dorsal
81.63.10↔	Spondylodese von 4 - 6 Wirbeln, dorsal	81.64.11↔	Spndylods v 9 o mhr Wrbl, drs u vnt kmb, intrkrprl
81.63.11↔	Spondylodes v 4 6 Wirb, dors u vent komb, interkorp	81.64.99↔	Spondylodes o Reop e Spondylodes v 9 o mehr Wirb, so
81.63.12↔	Spondylodese von 4 - 6 Wirbeln, ventral, interkorporell	81.66.10↔	Kyphoplastik, 1 Wirbelkörper
81.63.13↔	Spondylodese von 4 - 6 Wirbeln, dorsal, dynamisch	81.66.11↔	Kyphoplastik, 2 Wirbelkörper
81.63.20↔	Spondylodese von 7 - 8 Wirbeln, dorsal	81.66.12↔	Kyphoplastik, 3 Wirbelkörper
81.63.21↔	Spondylodes v 7 8 Wirb, dors u vent komb, interkorp	81.66.13↔	Kyphoplastik, 4 und mehr Wirbelkörper
81.63.22↔	Spondylodese von 7 - 8 Wirbeln, ventral, interkorporell	81.66.99↔	Kyphoplastik, sonstige
81.63.23↔	Spondylodese von 7 - 8 Wirbeln, dorsal, dynamisch		

Prozedur B02-4

00.65.00↔	Prkt Enstz v snst(n) intrkr vsk Stnt(s), n.n.bz.	92.24.21↔	Tlrdth m Pht, Lnbsch, bs z 2 Bstrf: Oh bldgst Enst
00.65.11↔	Prkt trnslmnlis Enstz v intrkr vsk Mkrstnts	92.24.22↔	Tlrdth m Pht, Lnbsch, mhr als 2 Bstrf: Oh bldgst Enst
00.65.99↔	Perkut Einsetz v sonst(n) intrkr vask Stent(s), So	92.24.23↔	Tlrdth m Pht, Lnbsch, 3Dgpl Bstr: Oh bldgst Enst
39.77.00↔	Prkt trnsm in endvsk Intrvntion an intrkr(n)Gf(n),nmbz	92.24.24↔	Tlrdth m Pht, Lnbsch, intmd Rdioth: Oh bldgst Enst
39.77.10↔	Perkutane Ballonangioplastie an intrakr(n) Gef(en)	92.24.30↔	Tlrdth m Pht: hchkmplx Rdioth o spzialisierd Asstttng
39.77.20↔	Perkutane Bladeangioplastie an intrakr(n) Gef(en)	92.25.00↔	Teleradioth mit Elektronen, Linearbeschleuniger, n.n.bez.
39.77.30↔	Perkutane Laserangioplastie an intrakr(n) Gef(en)	92.25.01↔	Teleradth m Elekt, Linbesch, Großfeldbestrahlung
39.77.40↔	Perkutane Atherektomie an intrakraniellem(n) Gefäss(en)	92.25.02↔	Teleradth m Elekt, Linbesch, Halbkörperbestrahlung
39.77.60↔	Perkut Thrombektomie an intrakr(n) Gef(en), n.n.bez.	92.25.03↔	Teleradth m Elekt, Linbesch, Ganzkörperbestrahlung
39.77.61↔	Perkutane Rotationsthorbektomie an intrakr(n) Gef(en)	92.25.04↔	Teleradiotherapie m Elekt, Linbesch, Intraop Strahlth
39.77.62↔	Perkut stentgestützte Thrombektomie an intrakr(n) Gef(en)	92.25.09↔	Teleradiotherapie mit Elektronen, Linearbeschleuniger, sonst
39.77.69↔	Perkutane Thrombektomie an intrakr(n) Gef(en),sonstige	92.25.11↔	Teleradiotherapie m Elekt, Linbesch, m bildgest Einst
39.77.99↔	Prkt trnsm endvsk Intrvntion an intrkr(n) Gf(n), s	92.25.12↔	Tlrdth m Elkt, Lnbsch, bs z 2 Bstrf, m bldgst Enst
92.20↔	Infusion von flüssigem Radioisotop	92.25.13↔	Tlrdth m Elkt, Lnbsch, mhr als 2 Bstrf, m bldgst Enst
92.21.00↔	Oberflächenstrahlentherapie: n.n.bez.	92.25.14↔	Tlrdth m Elkt, Lnbsch, 3Dgpl Bstr, m bldgst Enst
92.21.01↔	Oberflächenstrahlentherapie: Bis zu 2 Bestrahlungsfeldern	92.25.15↔	Tlrdth m Elkt, Lnbsch, intmd Rdioth, m bldgst Enst
92.21.02↔	Oberflächenstrahlentherapie: Mehr als 2 Bestrahlungsfelder	92.25.21↔	Tlrdth m Elkt, Lnbsch, bs z 2 Bstrf, oh bldgst Enst
92.22.00↔	Orthovstrth: n.n.bez. Orthovstrth: n.n.bez.	92.25.22↔	Tlrdth m Elkt, Lnbsch, mhr als 2 Bstrf, oh bldgst Enst
92.22.01↔	Orthovoltstrahlentherapie: Bis zu 2 Bestrahlungsfeldern	92.25.23↔	Tlrdth m Elkt, Lnbsch, 3Dgpl Bstr, oh bldgst Enst
92.22.02↔	Orthovoltstrahlentherapie: Mehr als 2 Bestrahlungsfelder	92.25.24↔	Tlrdth m Elkt, Lnbsch, intmd Rdioth, oh bldgst Enst
92.22.11↔	Intraoperative Röntgenstrahlentherapie, bis 300 kV	92.26.00↔	Teleradiotherapie mit anderen Partikelstrahlen, n.n.bez.
92.22.12↔	Intraoperative Röntgenstrahlentherapie, 300 kV - < 1 MV	92.26.10↔	Protonentherapie, bis zu 2 Bestrf, oh bildgest Einst
92.22.19↔	Intraoperative Röntgenstrahlentherapie, sonstige	92.26.11↔	Protonentherapie, bis zu 2 Bestrf, mit bildgest Einst
92.23.00↔	Hochvoltstrahlentherapie, n.n.bez.	92.26.20↔	Prtntntrpie, mhr als 2 Bstrf, oh bldgst Enst
92.23.01↔	Telekobaltgerät bis zu 2 Bestrahlungsfelder	92.26.21↔	Prtntntrpie, mhr als 2 Bstrf, m bldgst Enst
92.23.02↔	Telekobaltgerät 3 bis 4 Bestrahlungsfelder	92.26.99↔	Teleradiotherapie mit anderen Partikelstrahlen, sonst
92.23.03↔	Telekobaltgerät mehr als 4 Bestrf oder 3Dgepl Bestr	92.27.00↔	Imp/Eins radak Elm (Brchyth m umschl Rdion), Körprb, S o nnbz
92.23.08↔	Hochvoltstrahlentherapie: andere Isotope	92.27.10↔	Imp/Eins radak Elm (Brchyth m umschl Rdion), w Geschl, nnbz
92.23.09↔	Telekobaltgerät, Sonstige	92.27.11↔	Imp o Eins rdioakt Elm (Brchyth m umschl Rdion), intraut
92.24.00↔	Teleradioth mit Photonen, Linearbeschleuniger, n.n.bez.	92.27.12↔	Imp o Eins rdioakt Elm (Brchyth m umschl Rdion), intrvg
92.24.01↔	Teleradth m Phot, Linbesch, Großfeldbestrahlung	92.27.13↔	Imp/Eins radak Elm (Brchyth m umschl Rdion), intu u invt kmb
92.24.02↔	Teleradth m Phot, Linbesch, Halbkörperbestrahlung	92.27.21↔	Imp o Eins rdioakt Elm (Brchyth m umschl Rdion), Körprb
92.24.03↔	Teleradth m Phot, Linbesch, Ganzkörperbestrahlung	92.27.22↔	Imp/Eins radak Elm (Brchyth m umschl Rdion), intrkvtr
92.24.04↔	Teleradiotherapie m Phot, Linbesch, Intraop Strahlth	92.27.23↔	Imp/Eins radak Elm (Brchyth m umschl Rdion), intrlmnl
92.24.09↔	Teleradiotherapie mit Photonen, Linearbeschleuniger, sonst	92.27.30↔	Imp o Eins rdioakt Elm (Brchyth m umschl Rdion), Gf nnbz
92.24.11↔	Tlrdth m Pht, Lnbsch, bs z 2 Bstrf: M bldgst Enst	92.27.31↔	Imp/Eins radak Elm (Brchyth m umschl Rdion), Krnrgfäss
92.24.12↔	Tlrdth m Pht, Lnbsch, mhr als 2 Bstrf: M bldgst Enst	92.27.39↔	Imp o Eins rdioakt Elm (Brchyth m umschl Rdion), so Gf
92.24.13↔	Tlrdth m Pht, Lnbsch, 3Dgpl Bstr: M bldgst Enst	92.27.40↔	Impl o Eins rdakti Elem(Brarchyth m Radionklid), intraop
92.24.14↔	Tlrdth m Pht, Lnbsch, intmd Rdioth: M bldgst Enst	92.27.70↔	Radioaktive Moulagen, n.n.bez.

92.27.71↔	Rdioakt Moulgn: Knstr u Appl v obrfl rdioaktvn Moulgn	92.29.38↔	Intrst Brchyth m Implnt v prmn Str, v 41 bs bs 45 Quelln
92.27.72↔	Rdioakt Moulgn: Knstr u Appl v N auf d Körper vrw Appl	92.29.39↔	Intrst Brchyth m Implnt v prmn Str, v 46 bs bs 50 Quelln
92.27.73↔	Radioakt Moulagen: Konstr u Appl v Augenapplikatoren	92.29.3a↔	Intrst Brchyth m Implnt v prmn Str, v 51 bs bs 55 Quelln
92.27.79↔	Radioaktive Moulagen, sonstige	92.29.3b↔	Intrst Brchyth m Implnt v prmn Str, v 56 bs bs 60 Quelln
92.28.00↔	Injektion oder Instillation von Radioisotopen, n.n.bez.	92.29.3c↔	Intrst Brchyth m Implnt v prmn Str, v 61 bs bs 65 Quelln
92.28.01↔	Instillation von offenen Radionukliden in Gelenke	92.29.3d↔	Intrst Brchyth m Implnt v prmn Str, v 66 bs bs 70 Quelln
92.28.02↔	Rdiojdh bs 1,2 GBq I131: Oh Gb v rkmb Thyreotr (rhTSH)	92.29.3e↔	Intrst Brchyth m Implnt v prmn Str, mhr als 70 Quelln
92.28.03↔	Rdiojdh bs 1,2 GBq I131: M Gb v rkmb Thyreotr (rhTSH)	92.29.40↔	Brachytherapie mit Oberflächenapplikatoren, n.n.bez.
92.28.04↔	Rdiojdh üb 1,2 bs u 5 GBq I131: Oh Gb rkmb Thyreotr (rhTSH)	92.29.49↔	Brachytherapie mit Oberflächenapplikatoren, sonstige
92.28.05↔	Rdiojdh üb 1,2 bs u 5 GBq I131: M Gb rkmb Thyreotr (rhTSH)	92.29.51↔	Entf von umschl Radion o inaktiven Appl unt Anästhesie
92.28.06↔	Rdiojdh m 5 u mhr GBq I131: Oh Gb rkmb Thyreotr (rhTSH)	92.30.00↔	Stereotaktische Bestrahlung, einzeitig, n.n.bez.
92.28.07↔	Rdiojdh m 5 u mhr GBq I131: M Gb rkmb Thyreotr (rhTSH)	92.30.01↔	Stereotaktische Bestrahlung, einzeitig: Zerebral, n.n.bez.
92.28.11↔	Therapie mit offenen Radionukliden bei Knochenmetastasen	92.30.02↔	Stereotaktische Bestrahlung, einzeitig: Extrazerebral, n.n.bez.
92.28.12↔	Intrvnösn plliativ Schmrzth m off Rdion b Knchmststsn	92.30.20↔	Stereot Bestr, einzeit: Zerebral, intmod Radioth
92.28.13↔	Radiorezeptortherapie m DOTA-konjug Somatostatin-Analoga	92.30.21↔	Streot Bstr, einzeit: Zrb, intmd Bgnbstr (IMAT)
92.28.20↔	Radioimmuntherapie mit 90Y-Ibritumomab-Tiuxetan, parenteral	92.30.22↔	Stereot Bestr, einzeit: Zerebral, bildgest Einst
92.28.21↔	Gabe von Jod-131-MIBG (Metajodbenzylguanidin) parenteral	92.30.30↔	Stereot Bestr, einzeit: Extrazer, intmod Radioth
92.28.31↔	Sel Intravask Radiochemoembolisation m I131Lipiodol	92.30.31↔	Streot Bstr, einzeit: Extrzr, intmd Bgnbstr (IMAT)
92.28.32↔	SIRT d Emb v Yttrium90mrkiertn Mkrspähm	92.30.32↔	Stereot Bestr, einzeit: Extrazer, bildgest Einst
92.28.33↔	Endovaskuläre Brachytherapie mit Rhenium-188	92.30.99↔	Stereotaktische Bestrahlung, einzeitig, sonstige
92.29.00↔	Brachytherapie mit umschlossenen Radionukliden, n.n. bez.	92.31.00↔	Radiochirurgie mit Photonen n.n. bez., zerebral
92.29.09↔	Brachytherapie mit umschlossenen Radionukliden, sonst	92.31.10↔	Radiochirurgie mit Photonen n.n. bez., extrazerebral
92.29.11↔	Intrst Brchyth m Implnt v entfb Str i e Ebn, nied Dssl	92.32.00↔	Mehrquellige Photon-Radiochirurgie, n.n.bez.
92.29.12↔	Intrst Brchyth m Impl entfb Str i e Eb, gp Dssl (Plsd ds rt)	92.32.01↔	Mehrquellige Photon-Radiochirurgie: Gamma-knife
92.29.13↔	Intrst Brchyth m Implnt v entfb Str i e Ebn, hh Dssl	92.33.00↔	Teilchen-Radiochirurgie, n.n.bez.
92.29.19↔	Interst Brchyth m Implant von entfb Str i e Ebene, so	92.33.01↔	And Hochvstrth: Stereot Bestr, einzeit, zerebral
92.29.21↔	Intrst Brchyth m Vmpl v entfb Str i mhr Ebnn, nied Dssl	92.33.11↔	And Hochvstrth: Stereot Bestr, einzeit, Extrazer
92.29.22↔	Intrst Brchyth m Vmpl entfb Str i mhr Eb, gp Dssl (Plsd ds rt)	92.39.01↔	And Hochvstrth, Stereot Bestr, frakt,zereb, n.n.bez.
92.29.23↔	Intrst Brchyth m Vmpl v entfb Str i mhr Ebnn, hh Dssl	92.39.11↔	And Hchvstrth, Streot Bstr, frkt, Extrzr, n.n.bz.
92.29.24↔	Brchyth m Impl v entf Strlh i mehr Ebn, hohe Lstg,intop	92.39.20↔	And Hchvstrth, Streot Bstr, frkt: zrb, intmd Rdioth
92.29.29↔	Intrst Brchyth m Vmpl v entfb Str i mhr Ebnn, so	92.39.21↔	And Hchvstrth, Streot Bstr, frkt: zrb, intmd Bgnbstr (IMAT)
92.29.31↔	Intrst Brchyth m Implnt v prmn Str, bs z 10 Quelln	92.39.22↔	And Hchvstrth, Streot Bstr, frkt: zrb, bldgst Enst
92.29.32↔	Intrst Brchyth m Implnt v prmn Str, v 10 bs 15 Quelln	92.39.29↔	And Hochvstrth, Stereot Bestr, frakt, zerebral, so
92.29.33↔	Intrst Brchyth m Implnt v prmn Str, v 16 bs 20 Quelln	92.39.30↔	And Hchvstrth, Streot Bstr, frkt: Extrzr, intmd Rdioth
92.29.34↔	Intrst Brchyth m Implnt v prmn Str, v 21 bs 25 Quelln	92.39.31↔	And Hchvstrth, Streot Bstr, frkt: Extrzr, intmd Bgnbstr (IMAT)
92.29.35↔	Intrst Brchyth m Implnt v prmn Str, v 26 bs bs 30 Quelln	92.39.32↔	And Hchvstrth, Streot Bstr, frkt: Extrzr, bldgst Enst
92.29.36↔	Intrst Brchyth m Implnt v prmn Str, v 31 bs bs 35 Quelln	92.39.39↔	And Hochvstrth, Stereot Bestr, frakt, Extrazer, so
92.29.37↔	Intrst Brchyth m Implnt v prmn Str, v 36 bs bs 40 Quelln	92.41↔	Intraoperative Strahlentherapie mit Elektronen

Prozedur B02-5

92.22.11↔	Intraoperative Röntgenstrahlentherapie, bis 300 kV	92.25.09↔	Teleradiotherapie mit Elektronen, Linearbeschleuniger, sonst
92.22.12↔	Intraoperative Röntgenstrahlentherapie, 300 kV - < 1 MV	92.25.11↔	Teleradiotherapie m Elekt, Linbesch, m bildgest Einst
92.22.19↔	Intraoperative Röntgenstrahlentherapie, sonstige	92.25.12↔	Tlrdth m Elkt, Lnbsch, bs z 2 Bstrf, m bldgst Enst
92.23.00↔	Hochvoltstrahlentherapie, n.n.bez.	92.25.13↔	Tlrdth m Elkt, Lnbsch, mhr als 2 Bstrf, m bldgst Enst
92.23.01↔	Telekobaltgerät bis zu 2 Bestrahlungsfelder	92.25.14↔	Tlrdth m Elkt, Lnbsch, 3Dgpl Bstr, m bldgst Enst
92.23.02↔	Telekobaltgerät 3 bis 4 Bestrahlungsfelder	92.25.15↔	Tlrdth m Elkt, Lnbsch, intmd Rdioth, m bldgst Enst
92.23.03↔	Telekobaltgerät mehr als 4 Bestrf oder 3Dgepl Bestr	92.25.21↔	Tlrdth m Elkt, Lnbsch, bs z 2 Bstrf, oh bldgst Enst
92.23.08↔	Hochvoltstrahlentherapie: andere Isotope	92.25.22↔	Tlrdth m Elkt, Lnbsch, mhr als 2 Bstrf, oh bldgst Enst
92.23.09↔	Telekobaltgerät, Sonstige	92.25.23↔	Tlrdth m Elkt, Lnbsch, 3Dgpl Bstr, oh bldgst Enst
92.24.00↔	Teleradioth mit Photonen, Linearbeschleuniger, n.n.bez.	92.25.24↔	Tlrdth m Elkt, Lnbsch, intmd Rdioth, oh bldgst Enst
92.24.01↔	Teleradth m Phot, Linbesch, Großfeldbestrahlung	92.26.00↔	Teleradiotherapie mit anderen Partikelstrahlen, n.n.bez.
92.24.02↔	Teleradth m Phot, Linbesch, Halbkörperbestrahlung	92.26.10↔	Protonentherapie, bis zu 2 Bestrf, oh bildgest Einst
92.24.03↔	Teleradth m Phot, Linbesch, Ganzkörperbestrahlung	92.26.11↔	Protonentherapie, bis zu 2 Bestrf, mit bildgest Einst
92.24.04↔	Teleradiotherapie m Phot, Linbesch, Intraop Strahlth	92.26.20↔	Prtntntrpie, mhr als 2 Bstrf, oh bldgst Enst
92.24.09↔	Teleradiotherapie mit Photonen, Linearbeschleuniger, sonst	92.26.21↔	Prtntntrpie, mhr als 2 Bstrf, m bldgst Enst
92.24.11↔	Tlrdth m Pht, Lnbsch, bs z 2 Bstrf: M bldgst Enst	92.26.99↔	Teleradiotherapie mit anderen Partikelstrahlen, sonst
92.24.12↔	Tlrdth m Pht, Lnbsch, mhr als 2 Bstrf: M bldgst Enst	92.30.00↔	Stereotaktische Bestrahlung, einzeitig, n.n.bez.
92.24.13↔	Tlrdth m Pht, Lnbsch, 3Dgpl Bstr: M bldgst Enst	92.30.01↔	Stereotaktische Bestrahlung, einzeitig: Zerebral, n.n.bez.
92.24.14↔	Tlrdth m Pht, Lnbsch, intmd Rdioth: M bldgst Enst	92.30.02↔	Stereotaktische Bestrahlung, einzeitig: Extrazerebral, n.n.bez.
92.24.21↔	Tlrdth m Pht, Lnbsch, bs z 2 Bstrf: Oh bldgst Enst	92.30.20↔	Stereot Bestr, einzeit: Zerebral, intmod Radioth
92.24.22↔	Tlrdth m Pht, Lnbsch, mhr als 2 Bstrf: Oh bldgst Enst	92.30.21↔	Streot Bstr, einzeit: Zrb, intmd Bgnbstr (IMAT)
92.24.23↔	Tlrdth m Pht, Lnbsch, 3Dgpl Bstr: Oh bldgst Enst	92.30.22↔	Stereot Bestr, einzeit: Zerebral, bildgest Einst
92.24.24↔	Tlrdth m Pht, Lnbsch, intmd Rdioth: Oh bldgst Enst	92.30.30↔	Stereot Bestr, einzeit: Extrazer, intmod Radioth
92.24.30↔	Tlrdth m Pht: hchkmplx Rdioth m spezialisiertr Assttng	92.30.31↔	Streot Bstr, einzeit: Extrzr, intmd Bgnbstr (IMAT)
92.25.00↔	Teleradioth mit Elektronen, Linearbeschleuniger, n.n.bez.	92.30.32↔	Stereot Bestr, einzeit: Extrazer, bildgest Einst
92.25.01↔	Teleradth m Elekt, Linbesch, Großfeldbestrahlung	92.30.99↔	Stereotaktische Bestrahlung, einzeitig, sonstige
92.25.02↔	Teleradth m Elekt, Linbesch, Halbkörperbestrahlung	92.31.00↔	Radiochirurgie mit Photonen n.n. bez., zerebral
92.25.03↔	Teleradth m Elekt, Linbesch, Ganzkörperbestrahlung	92.31.10↔	Radiochirurgie mit Photonen n.n. bez., extrazerebral
92.25.04↔	Teleradiotherapie m Elekt, Linbesch, Intraop Strahlth	92.32.00↔	Mehrquellige Photon-Radiochirurgie, n.n.bez.

92.32.01↔ Mehrquellige Photon-Radiochirurgie: Gamma-knife
 92.33.00↔ Teilchen-Radiochirurgie, n.n.bez.
 92.33.01↔ And Hochvstrth: Stereot Bestr, einzeit, zerebral
 92.33.11↔ And Hochvstrth: Stereot Bestr, einzeit, Extrazer
 92.39.01↔ And Hochvstrth, Stereot Bestr, frakt,zereb, n.n.bez.
 92.39.11↔ And Hchvstrth, Streot Bstr, frkt, Extrzr, n.n.bz.
 92.39.20↔ And Hchvstrth, Streot Bstr, frkt: zrb, intmd Rdioth
 92.39.21↔ And Hchvstrth, Streot Bstr, frkt: zrb, intmd Bgnbstr (IMAT)

92.39.22↔ And Hchvstrth, Streot Bstr, frkt: zrb, bldgst Enst
 92.39.29↔ And Hochvstrth, Stereot Bestr, frakt, zerebral, so
 92.39.30↔ And Hchvstrth, Streot Bstr, frkt: Extrzr, intmd Rdioth
 92.39.31↔ And Hchvstrth, Streot Bstr, frkt: Extrzr, intmd Bgnbstr (IMAT)
 92.39.32↔ And Hchvstrth, Streot Bstr, frkt: Extrzr, bldgst Enst
 92.39.39↔ And Hochvstrth, Stereot Bestr, frakt, Extrazer, so
 92.41↔ Intraoperative Strahlentherapie mit Elektronen

Prozedur B02-6

01.32.00↔ Lobotomie und Traktotomie, n.n.bez.
 01.32.10↔ Lobotomie und Traktotomie, Zingulotomie
 01.32.11↔ Lobotomie und Traktotomie, Subpiale Transsektion
 01.32.12↔ Lobotomie und Traktotomie, Multiple Lobotomien
 01.32.20↔ Lobotomie u Traktotomie, Stereot Untbr v Bahnsystemen
 01.32.99↔ Lobotomie und Traktotomie, sonstige
 01.39.10↔ Sonstige Inzision a Hirn zur Entl e intrazer Hämat
 01.39.11↔ Sonstige Inzision a Hirn zur Entl e intrazer Abszesses
 01.39.20↔ So Inzis a Hirn, Stereotaktische Entl e intrakr Hämat
 01.39.21↔ So Inzis a Hirn, Stereot Entl e intrakr Abszesses
 01.41↔ Operationen am Thalamus
 01.42↔ Operationen am Globus pallidum
 01.51.00↔ Exz von Läsion oder Gewebe an d Hirnhäuten, n.n.bez.
 01.51.10↔ Exz v Tmr an d Hrnh m Präprtion v infiltriertm Nchbr
 01.51.99↔ Exzision von Läsion oder Gewebe an den Hirnhäuten, sonst
 01.52.00↔ Hemisphärektomie, n.n.bez.
 01.52.10↔ Hemisphärektomie, hirneigenes intrazerebrales Tumorgewebe
 01.52.11↔ Hemisphärektomie, nicht hirneigenes intrazereb Tumorgewebe
 01.52.99↔ Hemisphärektomie, sonstige
 01.53.00↔ Lobektomie am Gehirn, n.n.bez.
 01.53.10↔ Lobektomie am Gehirn, hirneigenes intrazerebral Tumorgewebe
 01.53.11↔ Lobekt a Hirn, Ni hirneigenes intrazerebrales Tumor
 01.53.99↔ Lobektomie am Gehirn, sonstige
 01.59.00↔ Sonstige Exz o Destr von Läs o Gew a Hirn, n.n.bez.
 01.59.10↔ Sonstige Exz von hirneig intrazer Tumor a Hirn
 01.59.11↔ Sonstige Exz von Ni hirneig intrazer Tumor a Hirn
 01.59.12↔ So Exz von Läs o Gew a Hirn, Debr e Kontusion a Hirn
 01.59.19↔ Sonst Exzision von Läsion oder Gewebe am Gehirn, sonst
 01.59.20↔ Sonstige Destr von hirneig intrazer Tumor a Hirn
 01.59.21↔ Sonstige Destr von Ni hirneig intrazer Tumor a Hirn
 01.59.29↔ Sonst Destruktion von Läsion o Gewebe am Gehirn, sonst
 01.59.99↔ Sonstige Exz o Destr von Läs o Gew a Hirn, sonstige
 01.6x.11↔ Exzision und Destruktion von Tumorgewebe an d Kalotte
 01.6x.21↔ Exz und Destr von sonst erkrankten Gew an d Kalotte
 02.01↔ Eröffnen einer Schädelnaht
 02.06.10↔ Frontoorbitale Kranioplastik zur Verlagerung
 02.06.20↔ Rk d Hrnsch oh Bt d Gsschäd, m einf Implnt (Knmnt)
 02.06.30↔ Reko v Hirn u Gesschäd, m einf Implant (Knzement) o Tx
 02.07↔ Entfernen einer Schädelknochenplatte
 02.12.10↔ Sonst Rekonstruktion an den Hirnhäuten ohne Kranioplastik
 02.12.20↔ Sonst Rekonstruktion an den Hirnhäuten mit Kranioplastik
 02.12.21↔ Sonst Durapl mit Kranioplastik an der Konvexität
 02.12.22↔ So Durapl m Kranioplastik a kraniozervikalen Übergang
 02.13↔ Ligatur eines Gefässes der Hirnhäute
 02.14↔ Exzision am Plexus chorioideus
 02.2↔ Ventrikulostomie
 02.92↔ Plastische Rekonstruktion am Gehirn
 02.93.00↔ Implnt o Erstz d Elktrd(n) e intrkr Neurstm, n.n.bz.
 02.93.10↔ Implant o Ersetz v temp Mikroel z monokol Abl u Stimul
 02.93.11↔ Implnt o Erstz v tmp Mkroel z mltk Abl u Stml
 02.93.20↔ Implnt o Erstz v prm n Mikroel z mnk Abl u Stml
 02.93.21↔ Implnt o Erstz v prm n Mikroel z mltk Abl u Stml
 02.93.99↔ Implant o Ersetz d Elektrod(n) e intrakr Neurostim, So
 02.96↔ Einsetzen einer sphenoidalen Elektrode
 02.99.10↔ Stereotaktische Eingriffe am Liquorsystem
 02.99.11↔ Streot Implnt u Explntion v rdioaktvm Mt als sibst Engr
 02.99.12↔ Stereot Implant von Gew an Schäd, Hirn und Hirnh
 02.99.13↔ Stereotaktische Instill von Med als selbst Eingr
 02.99.14↔ Streot Implnt, Rv o Wchs v intrzr Kth z intrv Infz

02.99.20↔ Umwld e Lquorshts (Hrnwssrbleitng) i e Mhrfchbleitng
 02.99.29↔ Sonstige Revision und Entfernung von Liquorableitungen
 02.99.30↔ Implantation oder Wechsel einer intrakraniellen Messsonde
 02.99.31↔ Revision (ohne Wechsel) einer intrakraniellen Messsonde
 02.99.40↔ Implantation oder Wechsel einer Neuroprothese
 02.99.41↔ Revision (ohne Wechsel) einer Neuroprothese
 02.99.50↔ Implant u Entf e KathBallonSyst z intrazer Brachyth
 02.99.70↔ Rv (o Erstz) d Elktrd e intrkr Neurstm, n.n.bz.
 02.99.71↔ Rv(o Ers)d Elktrd intrkr Neurstm,streotktsch,perm Enzlsys z Dst
 02.99.72↔ Rv(o Ers)d Elktrd intrkr Neurstm,streotktsch,perm Mhrsls z Dst
 02.99.79↔ Rev (oh Ersetz) d Elektrod e intrakr Neurostim, So
 02.99.90↔ Sonstige stereotaktische Op an Schädel, Hirn und Hirnh
 04.01.00↔ Exzision eines Akustikusneurinoms, n.n.bez.
 04.01.10↔ Exzision eines Akustikusneurinoms durch Kraniotomie
 04.01.11↔ Exzision eines Akustikusneurinoms, Translabrynthärer Zugang
 04.01.99↔ Exzision eines Akustikusneurinoms, sonstige
 04.41↔ Dekompression an der Wurzel des N. trigeminus
 07.13.00↔ Biopsie an der Hypophyse, transfrontaler Zugang, n.n.bez.
 07.13.10↔ Gschl [Prkt] [Nd] Biops an d Hypph d trnsfrntn Zg
 07.13.11↔ Offene Biopsie an der Hypophyse durch transfrontalen Zugang
 07.13.12↔ Stereot Biops an d Hypoph d transfrontalen Zugang
 07.13.99↔ Biopsie an der Hypophyse, transfrontaler Zugang, sonst
 07.14.00↔ Biopsie an der Hypophyse, transsphenoidaler Zugang, n.n.bez.
 07.14.10↔ Gschl [Prkt] [Nd] Biops an d Hypph d trnssphn Zg
 07.14.11↔ Offene Biopsie an der Hypophyse durch transsphenoid Zugang
 07.14.12↔ Stereot Biops an d Hypoph d transsphenoidalen Zugang
 07.14.99↔ Biopsie an der Hypophyse, transsphenoidaler Zugang, sonst
 07.15↔ Biopsie an der Hypophyse, nicht näher bezeichneter Zugang
 07.17.00↔ Biopsie am Corpus pineale, n.n.bez.
 07.17.10↔ Geschlossene [perkutane] [Nadel-] Biopsie am Corpus pineale
 07.17.11↔ Offene Biopsie am Corpus pineale
 07.17.12↔ Stereotaktische Biopsie am Corpus pineale
 07.17.99↔ Biopsie am Corpus pineale, sonstige
 07.51↔ Exploration im Gebiet des Corpus pineale
 07.52↔ Inzision am Corpus pineale
 07.53↔ Partielle Exzision des Corpus pineale
 07.54↔ Totale Exzision des Corpus pineale
 07.59↔ Sonstige Operationen am Corpus pineale
 07.61↔ Partielle Exzision der Hypophyse, transfrontaler Zugang
 07.62↔ Partielle Exz an der Hypophyse, transsphenoidaler Zugang
 07.63↔ Partielle Exz an d Hypophyse, nicht näher bez Zugang
 07.64↔ Totale Exzision der Hypophyse, transfrontaler Zugang
 07.65↔ Totale Exzision der Hypophyse, transsphenoidaler Zugang
 07.68↔ Totale Exzision der Hypophyse, and näher bez Zugang
 07.69↔ Totale Exzision der Hypophyse, nicht näher bez Zugang
 07.71↔ Exploration der Fossa hypophysialis
 07.72↔ Inzision an der Hypophyse
 07.79↔ Sonstige Operation an der Hypophyse
 38.01↔ Inzision von intrakraniellen Gefässen
 38.31↔ Resektion von intrakraniellen Gefässen mit Anastomose
 38.41↔ Resektion von intrakraniellen Blutgefässen mit Ersatz
 38.60↔ Sonstige Exzision von Gefässen, Lokalisation n.n.bez.
 38.61↔ Sonstige Exzision von intrakraniellen Gefässen
 39.28↔ Extrakraniell-intrakranieller Gefäss-Bypass
 39.51.00↔ Aneurysma-Clipping, n.n.bez.
 39.51.11↔ Aneurysma-Clipping intrakraniell
 39.51.99↔ Aneurysma-Clipping, sonstige
 39.53↔ Verschluss einer arteriovenösen Fistel
 92.39.00↔ Sonstige stereotaktische Radiochirurgie, n.n.bez.

92.39.01↔	And Hochvstrth, Stereot Bestr, frakt,zereb, n.n.bez.	92.39.29↔	And Hochvstrth, Stereot Bestr, frakt, zerebral, so
92.39.11↔	And Hchvstrth, Streot Bstr, frkt, Extrzr, n.n.bz.	92.39.30↔	And Hchvstrth, Streot Bstr, frkt: Extrzr, intmd Rdiost
92.39.20↔	And Hchvstrth, Streot Bstr, frkt: zrb, intmd Rdiost	92.39.31↔	And Hchvstrth, Streot Bstr, frkt: Extrzr, intmd Bgnbstr (IMAT)
92.39.21↔	And Hchvstrth, Streot Bstr, frkt: zrb, intmd Bgnbstr (IMAT)	92.39.32↔	And Hchvstrth, Streot Bstr, frkt: Extrzr, bldgst Enst
92.39.22↔	And Hchvstrth, Streot Bstr, frkt: zrb, bldgst Enst	92.39.39↔	And Hochvstrth, Stereot Bestr, frakt, Extrazer, so

Prozedur B02-7

00.94.31‡↔	Intraop neurophys Monit, mehr als 4 bis 8 Stunden	92.27.23↔	Imp/Eins radak Elm (Brchyth m umschl Rdion), intrlmnl
00.94.32‡↔	Intraop neurophys Monit, mehr als 8 bis 12 Stunden	92.27.30↔	Imp o Eins rdioakt Elm (Brchyth m umschl Rdion), Gf nnbz
00.94.39‡↔	Intraoperatives neurophysiologisches Monitoring, mehr Std	92.27.31↔	Imp/Eins radak Elm (Brchyth m umschl Rdion), Kmrngfäss
92.20↔	Infusion von flüssigem Radioisotop	92.27.39↔	Imp o Eins rdioakt Elm (Brchyth m umschl Rdion), so Gf
92.21.00↔	Oberflächenstrahlentherapie: n.n.bez.	92.27.40↔	Impl o Eins rdakti Elem(Brachyth m Radionklid), intraop
92.21.01↔	Oberflächenstrahlentherapie: Bis zu 2 Bestrahlungsfeldern	92.27.70↔	Radioaktive Moulagen, n.n.bez.
92.21.02↔	Oberflächenstrahlentherapie: Mehr als 2 Bestrahlungsfelder	92.27.71↔	Rdioakt Moulgn: Knstr u Appl v obrfl rdioaktvn Moulgn
92.22.00↔	Orthovstrth: n.n.bez. Orthovstrth: n.n.bez.	92.27.72↔	Rdioakt Moulgn: Knstr u Appl v N auf d Körper vrw Appl
92.22.01↔	Orthovoltstrahlentherapie: Bis zu 2 Bestrahlungsfeldern	92.27.73↔	Radioakt Moulagen: Konstr u Appl v Augenapplikatoren
92.22.02↔	Orthovoltstrahlentherapie: Mehr als 2 Bestrahlungsfelder	92.27.79↔	Radioaktive Moulagen, sonstige
92.22.11↔	Intraoperative Röntgenstrahlentherapie, bis 300 kV	92.28.00↔	Injektion oder Instillation von Radioisotopen, n.n.bez.
92.22.12↔	Intraoperative Röntgenstrahlentherapie, 300 kV - < 1 MV	92.28.01↔	Instillation von offenen Radionukliden in Gelenke
92.22.19↔	Intraoperative Röntgenstrahlentherapie, sonstige	92.28.02↔	Rdiojth bs 1,2 GBq I131: Oh Gb v rkmb Thyreotr (rhTSH)
92.23.00↔	Hochvoltstrahlentherapie, n.n.bez.	92.28.03↔	Rdiojth bs 1,2 GBq I131: M Gb v rkmb Thyreotr (rhTSH)
92.23.01↔	Telekobaltgerät bis zu 2 Bestrahlungsfelder	92.28.04↔	Rdiojth üb 1,2 bs u 5 GBq I131: Oh Gb rkmb Thyreotr (rhTSH)
92.23.02↔	Telekobaltgerät 3 bis 4 Bestrahlungsfelder	92.28.05↔	Rdiojth üb 1,2 bs u 5 GBq I131: M Gb rkmb Thyreotr (rhTSH)
92.23.03↔	Telekobaltgerät mehr als 4 Bestrf oder 3Dgepl Bestr	92.28.06↔	Rdiojth m 5 u mhr GBq I131: Oh Gb rkmb Thyreotr (rhTSH)
92.23.08↔	Hochvoltstrahlentherapie: andere Isotope	92.28.07↔	Rdiojth m 5 u mhr GBq I131: M Gb rkmb Thyreotr (rhTSH)
92.23.09↔	Telekobaltgerät, Sonstige	92.28.11↔	Therapie mit offenen Radionukliden bei Knochenmetastasen
92.24.00↔	Teleradioth mit Photonen, Linearbeschleuniger, n.n.bez.	92.28.12↔	Intrvnös plliatv Schmrzth m off Rdion b Knchnmtstsn
92.24.01↔	Teleradth m Phot, Linbesch, Großfeldbestrahlung	92.28.13↔	Radiorezeptorthherapie m DOTA-konjug Somatostatin-Analoga
92.24.02↔	Teleradth m Phot, Linbesch, Halbkörperbestrahlung	92.28.20↔	Radioimmuntherapie mit 90Y-Ibritumomab-Tiuxetan, parenteral
92.24.03↔	Teleradth m Phot, Linbesch, Ganzkörperbestrahlung	92.28.21↔	Gabe von Jod-131-MIBG (Metajodbenzylguanidin) parenteral
92.24.04↔	Teleradiotherapie m Phot, Linbesch, Intraop Strahlth	92.28.31↔	Sel Intravask Radiochemoembolisation m I131Lipiodol
92.24.09↔	Teleradiotherapie mit Photonen, Linearbeschleuniger, sonst	92.28.32↔	SIRT d Emb v Yttrium90mrkiertn Mkrsphärm
92.24.11↔	Tlrdth m Pht, Lnbsch, bs z 2 Bstrf: M bldgst Enst	92.28.33↔	Endovaskuläre Brachytherapie mit Rhenium-188
92.24.12↔	Tlrdth m Pht, Lnbsch, mhr als 2 Bstrf: M bldgst Enst	92.29.00↔	Brachytherapie mit umschlossenen Radionukliden, n.n. bez.
92.24.13↔	Tlrdth m Pht, Lnbsch, 3Dgpl Bstr: M bldgst Enst	92.29.09↔	Brachytherapie mit umschlossenen Radionukliden, sonst
92.24.14↔	Tlrdth m Pht, Lnbsch, intmd Rdiost: M bldgst Enst	92.29.11↔	Intrst Brchyth m Implnt v entfb Str i e Ebn, nied Dssl
92.24.21↔	Tlrdth m Pht, Lnbsch, bs z 2 Bstrf: Oh bldgst Enst	92.29.12↔	Intrst Brchyth m Impl entfb Str i e Eb, gp Dssl (Plsd ds rt)
92.24.22↔	Tlrdth m Pht, Lnbsch, mhr als 2 Bstrf: Oh bldgst Enst	92.29.13↔	Intrst Brchyth m Implnt v entfb Str i e Ebn, hh Dssl
92.24.23↔	Tlrdth m Pht, Lnbsch, 3Dgpl Bstr: Oh bldgst Enst	92.29.19↔	Interst Brchyth m Implant von entfb Str i e Ebene, so
92.24.24↔	Tlrdth m Pht, Lnbsch, intmd Rdiost: Oh bldgst Enst	92.29.21↔	Intrst Brchyth m Vmpl v entfb Str i mhr Ebnn, nied Dssl
92.24.30↔	Tlrdth m Pht: hchkmplx Rdiost m spezialisiertr Assttng	92.29.22↔	Intrst Brchyth m Vmpl entfb Str i mhr Eb, gp Dssl (Plsd ds rt)
92.25.00↔	Teleradioth mit Elektronen, Linearbeschleuniger, n.n.bez.	92.29.23↔	Intrst Brchyth m Vmpl v entfb Str i mhr Ebnn, hh Dssl
92.25.01↔	Teleradth m Elekt, Linbesch, Großfeldbestrahlung	92.29.24↔	Brchyth m Impl v entf Strhl i mehr Ebn, hohe Lstg,intop
92.25.02↔	Teleradth m Elekt, Linbesch, Halbkörperbestrahlung	92.29.29↔	Intrst Brchyth m Vmpl v entfb Str i mhr Ebnn, so
92.25.03↔	Teleradth m Elekt, Linbesch, Ganzkörperbestrahlung	92.29.31↔	Intrst Brchyth m Implnt v prmn Str, bs z 10 Quelln
92.25.04↔	Teleradiotherapie m Elekt, Linbesch, Intraop Strahlth	92.29.32↔	Intrst Brchyth m Implnt v prmn Str, v 10 bs 15 Quelln
92.25.09↔	Teleradiotherapie mit Elektronen, Linearbeschleuniger, sonst	92.29.33↔	Intrst Brchyth m Implnt v prmn Str, v 16 bs 20 Quelln
92.25.11↔	Teleradiotherapie m Elekt, Linbesch, m bildgest Einst	92.29.34↔	Intrst Brchyth m Implnt v prmn Str, v 21 bs 25 Quelln
92.25.12↔	Tlrdth m Elkt, Lnbsch, bs z 2 Bstrf, m bldgst Enst	92.29.35↔	Intrst Brchyth m Implnt v prmn Str, v 26 bs bs 30 Quelln
92.25.13↔	Tlrdth m Elkt, Lnbsch, mhr als 2 Bstrf, m bldgst Enst	92.29.36↔	Intrst Brchyth m Implnt v prmn Str, v 31 bs bs 35 Quelln
92.25.14↔	Tlrdth m Elkt, Lnbsch, 3Dgpl Bstr, m bldgst Enst	92.29.37↔	Intrst Brchyth m Implnt v prmn Str, v 36 bs bs 40 Quelln
92.25.15↔	Tlrdth m Elkt, Lnbsch, intmd Rdiost, m bldgst Enst	92.29.38↔	Intrst Brchyth m Implnt v prmn Str, v 41 bs bs 45 Quelln
92.25.21↔	Tlrdth m Elkt, Lnbsch, bs z 2 Bstrf, oh bldgst Enst	92.29.39↔	Intrst Brchyth m Implnt v prmn Str, v 46 bs bs 50 Quelln
92.25.22↔	Tlrdth m Elkt, Lnbsch, mhr als 2 Bstrf, oh bldgst Enst	92.29.3a↔	Intrst Brchyth m Implnt v prmn Str, v 51 bs bs 55 Quelln
92.25.23↔	Tlrdth m Elkt, Lnbsch, 3Dgpl Bstr, oh bldgst Enst	92.29.3b↔	Intrst Brchyth m Implnt v prmn Str, v 56 bs bs 60 Quelln
92.25.24↔	Tlrdth m Elkt, Lnbsch, intmd Rdiost, oh bldgst Enst	92.29.3c↔	Intrst Brchyth m Implnt v prmn Str, v 61 bs bs 65 Quelln
92.26.00↔	Teleradiotherapie mit anderen Partikelstrahlen, n.n.bez.	92.29.3d↔	Intrst Brchyth m Implnt v prmn Str, v 66 bs bs 70 Quelln
92.26.10↔	Protonentherapie, bis zu 2 Bestrf, oh bildgest Einst	92.29.3e↔	Intrst Brchyth m Implnt v prmn Str, mhr als 70 Quelln
92.26.11↔	Protonentherapie, bis zu 2 Bestrf, mit bildgest Einst	92.29.40↔	Brachytherapie mit Oberflächenapplikatoren, n.n.bez.
92.26.20↔	Prtntntrhp, mhr als 2 Bstrf, oh bldgst Enst	92.29.49↔	Brachytherapie mit Oberflächenapplikatoren, sonstige
92.26.21↔	Prtntntrhp, mhr als 2 Bstrf, m bldgst Enst	92.29.51↔	Entf von umschl Radion o inaktiven Appl unt Anästhesie
92.26.99↔	Teleradiotherapie mit anderen Partikelstrahlen, sonst	92.30.00↔	Stereotaktische Bestrahlung, einzeitig, n.n.bez.
92.27.00↔	Imp/Eins radak Elm (Brchyth m umschl Rdion), Körperb, S o nnbz	92.30.01↔	Stereotaktische Bestrahlung, einzeitig: Zerebral, n.n.bez.
92.27.10↔	Imp/Eins radak Elm (Brchyth m umschl Rdion), w Geschl, nnbz	92.30.02↔	Stereotaktische Bestrahlung, einzeitig: Extrazerebral, n.n.bez.
92.27.11↔	Imp o Eins rdioakt Elm (Brchyth m umschl Rdion), intraut	92.30.20↔	Stereot Bestr, einzeit: Zerebral, intmod Radioth
92.27.12↔	Imp o Eins rdioakt Elm (Brchyth m umschl Rdion), intrvg	92.30.21↔	Streot Bstr, einzeit: Zrb, intmd Bgnbstr (IMAT)
92.27.13↔	Imp/Eins radak Elm (Brchyth m umschl Rdion), intu u intv kmb	92.30.22↔	Stereot Bestr, einzeit: Zerebral, bildgest Einst
92.27.21↔	Imp o Eins rdioakt Elm (Brchyth m umschl Rdion), Körperb	92.30.30↔	Stereot Bestr, einzeit: Extrazer, intmod Radioth
92.27.22↔	Imp/Eins radak Elm (Brchyth m umschl Rdion), intrkvär	92.30.31↔	Streot Bstr, einzeit: Extrzr, intmd Bgnbstr (IMAT)

92.30.32↔	Stereot Bestr, einzeit: Extrazer, bildgest Einst	92.39.11↔	And Hchvstrth, Streot Bstr, frkt, Extrzr, n.n.bz.
92.30.99↔	Stereotaktische Bestrahlung, einzeitig, sonstige	92.39.20↔	And Hchvstrth, Streot Bstr, frkt: zrb, intmd Rdiost
92.31.00↔	Radiochirurgie mit Photonen n.n. bez., zerebral	92.39.21↔	And Hchvstrth, Streot Bstr, frkt: zrb, intmd Bgnbstr (IMAT)
92.31.10↔	Radiochirurgie mit Photonen n.n. bez., extrazerebral	92.39.22↔	And Hchvstrth, Streot Bstr, frkt: zrb, bldgst Enst
92.32.00↔	Mehrquellige Photon-Radiochirurgie, n.n.bez.	92.39.29↔	And Hochvstrth, Stereot Bestr, frakt, zerebral, so
92.32.01↔	Mehrquellige Photon-Radiochirurgie: Gamma-knife	92.39.30↔	And Hchvstrth, Streot Bstr, frkt: Extrzr, intmd Rdiost
92.33.00↔	Teilchen-Radiochirurgie, n.n.bez.	92.39.31↔	And Hchvstrth, Streot Bstr, frkt: Extrzr, intmd Bgnbstr (IMAT)
92.33.01↔	And Hochvstrth: Stereot Bestr, einzeit, zerebral	92.39.32↔	And Hchvstrth, Streot Bstr, frkt: Extrzr, bldgst Enst
92.33.11↔	And Hochvstrth: Stereot Bestr, einzeit, Extrazer	92.39.39↔	And Hochvstrth, Stereot Bestr, frakt, Extrazer, so
92.39.01↔	And Hochvstrth, Stereot Bestr, frakt,zereb, n.n.bez.	92.41↔	Intraoperative Strahlentherapie mit Elektronen

ADRG B03**Operative Eingriffe bei nicht akuter Para- / Tetraplegie od. Eingriffe an Wirbelsäule u. Rückenmark bei bösartiger Neubildung od. mit äusserst schw. od. schw. CC od. Eingriffe b. zerebraler Lähmung, Muskeldystrophie, Neuropathie mit äusserst schw. CC**

Hauptdiagnose in Tabelle B03-1 und OR-Prozedur oder Prozedur in Tabelle B03-4 und (Hauptdiagnose in Tabelle B03-2 oder PCCL > 2) oder Hauptdiagnose in Tabelle B03-3 und (Prozedur in Tabelle B03-5 oder Prozedur in Tabelle B03-6) und PCCL > 3

DRG B03A**Operative Eingriffe bei nicht akuter Para- / Tetraplegie**

Diagnose in Tabelle B03-1

DRG B03B**Eingriffe an Wirbelsäule und Rückenmark bei bösartiger Neubildung od. mit äusserst schweren od. schw. CC oder Eingriffe b. zerebraler Lähmung, Muskeldystrophie, Neuropathie mit äusserst schw. CC****Hauptdiagnose B03-1**

G04.1	Tropische spastische Paraplegie	G82.32	Schlaff Tetrapares u Tetrapleg, chron kompl QSL
G82.02	Schlaff Parapares u Parapleg, chron kompl QSL	G82.33	Schlaff Tetrapares u Tetrapleg, chron inkompl QSL
G82.03	Schlaff Parapares u Parapleg, chron inkompl QSL	G82.39	Schlaff Tetrapares u Tetrapleg, nnbez
G82.09	Schlaff Parapares u Parapleg, nnbez	G82.42	Spast Tetrapares u Tetrapleg, chron kompl QSL
G82.12	Spast Parapares u Parapleg, chron kompl QSL	G82.43	Spast Tetrapares u Tetrapleg, chron inkompl QSL
G82.13	Spast Parapares u Parapleg, chron inkompl QSL	G82.49	Spast Tetrapares u Tetrapleg, nnbez
G82.19	Spast Parapares u Parapleg, nnbez	G82.52	Tetrapares u Tetrapleg, nnbez, chron kompl QSL
G82.22	Parapares u Parapleg, nnbez, chron kompl QSL	G82.53	Tetrapares u Tetrapleg, nnbez, chron inkompl QSL
G82.23	Parapares u Parapleg, nnbez, chron inkompl QSL	G82.59	Tetrapares u Tetrapleg, nnbez
G82.29	Parapares u Parapleg, nnbez	P11.51	Geburtsverletzung Wirbelsäule u RM m chron QSL

Hauptdiagnose B03-2

C70.0	Bösartige Neubildung: Hirnhäute	C72.0	Bösartige Neubildung: Rückenmark
C70.1	Bösartige Neubildung: Rückenmarkhäute	C72.1	Bösartige Neubildung: Cauda equina
C70.9	Bösartige Neubildung: Meningen, nicht näher bezeichnet	C72.2	Bösartige Neubildung: Nn olfactorii [I Hirnnerv]
C71.0	BNB: Zerebrum, ausgenommen Hirnlappen und Ventrikel	C72.3	Bösartige Neubildung: Nervus opticus [II Hirnnerv]
C71.1	Bösartige Neubildung: Frontallappen	C72.4	Bösartige Neubildung: Nerv vestibulocochlearis [VIII Hirnnerv]
C71.2	Bösartige Neubildung: Temporallappen	C72.5	BNB: Sonstige und nicht näher bezeichnete Hirnnerven
C71.3	Bösartige Neubildung: Parietallappen	C72.8	BNB: Gehirn u andere Teile ZNS, mehr Teilbereiche überlapp
C71.4	Bösartige Neubildung: Okzipitallappen	C72.9	Bösartige Neubildung: Zentralnervensystem, nnbez
C71.5	Bösartige Neubildung: Hirnventrikel	C75.3	BNB: Epiphyse [Glandula pinealis] [Zirbeldrüse]
C71.6	Bösartige Neubildung: Zerebellum	C75.4	Bösartige Neubildung: Glomus caroticum
C71.7	Bösartige Neubildung: Hirnstamm	C75.5	BNB: Glomus aorticum u sonstige Paraganglien
C71.8	Bösartige Neubildung: Gehirn, mehrere Teilbereiche überlapp	C79.3	Sekundäre BNB Gehirn u Hirnhäute
C71.9	Bösartige Neubildung: Gehirn, nicht näher bezeichnet	C79.4	Sekundäre BNB so u nnbez Teile Nervensystem

Hauptdiagnose B03-3

G11.0	Angeborene nichtprogressive Ataxie	G12.2	Motoneuron-Krankheit
G11.1	Früh beginnende zerebellare Ataxie	G12.8	Sonst spinale Muskelatrophien u verwandt Syndrome
G11.2	Spät beginnende zerebellare Ataxie	G12.9	Spinale Muskelatrophie, nnbez
G11.3	Zerebellare Ataxie defekt DNA-Reparatursystem	G21.0	Malignes Neuroleptika-Syndrom
G11.4	Hereditäre spastische Paraplegie	G21.1	Sonst arzneimittelinduziertes Parkinson-Synd
G11.8	Sonstige hereditäre Ataxien	G23.1	Progres supranukl Ophthalmopleg [Steele-Rich-Olsz-Synd]
G11.9	Hereditäre Ataxie, nnbez	G25.80	Periodische Beinbewegungen im Schlaf
G12.0	Infant spin Muskelatrophie, Typ I [Werdnig-Hoffm]	G25.81	Syndrom der unruhigen Beine [Restless-Legs-Syndrom]
G12.1	Sonstige vererbte spinale Muskelatrophie	G25.88	Sonst nbez extrapyramidale KH und Bewegungsstörung

G35.0	Erstmanifestation einer multiplen Sklerose	G50.9	KH Nervus trigeminus, nnbez
G35.10	MS m schubförm Verl: OA akute Exazerbation od Progress	G51.0	Fazialisparese
G35.11	MS m schubförm Verl: MA akute Exazerbation od Progress	G51.1	Entzündung Ganglion geniculi
G35.20	MS m prim chron Verl: OA akute Exazerbation od Progress	G51.2	Melkersson-Rosenthal-Syndrom
G35.21	MS m prim chron Verl: MA akute Exazerbation od Progress	G51.3	Spasmus (hemi)facialis
G35.30	MS m sek chron Verl: OA akute Exazerbation od Progress	G51.4	Faziale Myokymie
G35.31	MS m sek chron Verl: MA akute Exazerbation od Progress	G51.8	Sonstige KH Nervus facialis
G35.9	Multiple Sklerose, nicht näher bezeichnet	G51.9	KH Nervus facialis, nnbez
G36.0	Neuromyelitis optica [Devic-KH]	G52.0	KH Nn olfactorii [I Hirnnerv]
G36.1	Akut u subak hämorrhag Leukoenzephalitis [Hurst]	G52.1	KH Nervus glossopharyngeus [IX Hirnnerv]
G36.8	Sonstige nbez akute disseminierte Demyelinisation	G52.2	KH Nervus vagus [X Hirnnerv]
G36.9	Akute disseminierte Demyelinisation, nnbez	G52.3	KH Nervus hypoglossus [XII Hirnnerv]
G37.0	Diffuse Hirnsklerose	G52.7	KH mehrerer Hirnnerven
G37.1	Zentrale Demyelinisation Corpus callosum	G52.8	KH sonstiger nbez Hirnnerven
G37.2	Zentrale pontine Myelinolyse	G52.9	KH Hirnnerv, nnbez
G37.3	Myelitis transversa acuta b demyelinisier KH ZNS	G54.0	Läsionen Plexus brachialis
G37.4	Subakute nekrotisierende Myelitis [Foix-Alajouanine-Synd]	G54.1	Läsionen Plexus lumbosacralis
G37.5	Konzentr Sklerose [Baló-KH]	G54.2	Läsionen Zervikalwurzeln, aonkl
G37.8	Sonst nbez demyelinisierende KH ZNS	G54.3	Läsionen Thorakalwurzeln, aonkl
G37.9	Demyelinisierende KH ZNS, nnbez	G54.4	Läsionen Lumbosakralwurzeln, aonkl
G40.00	Pseudo-Lennox-Syndrom	G54.5	Neuralgische Amyotrophie
G40.01	CSWS	G54.6	Phantomschmerz
G40.02	Benign psychomotor Epilep [terror fits]	G54.7	Phantomglied oh Schmerzen
G40.08	So lokbez (fok) (part) idiop Epil/epil Synd m fok beg Anf	G54.8	Sonst KH Nervenwurzeln u Nervenplexus
G40.09	Lokbez (fok) (part) idiop Epilep/epil Synd m fok beg Anf, nnbez	G54.9	KH von Nervenwurzeln u Nervenplexus, nnbez
G40.1	Lokbez (fok) (part) idiop Epilep/epil Synd m einf fok Anf	G56.0	Karpaltunnel-Syndrom
G40.2	Lokbez (fok) (part) idiop Epil/epil Synd m komplex fok Anf	G56.1	Sonstige Läsionen Nervus medianus
G40.3	Generalisierte idiopath Epilepsie u epilept Synd	G56.2	Läsion Nervus ulnaris
G40.4	Sonst generalisierte Epilepsie u epileptische Synd	G56.3	Läsion Nervus radialis
G40.5	Spezielle epileptische Syndrome	G56.4	Kausalgie
G40.6	Grand-mal-Anfälle, nnbez (m/oh Petit mal)	G56.8	Sonst Mononeuropathien obere Extremität
G40.7	Petit-mal-Anfälle, nnbez, oh Grand-mal-Anfälle	G56.9	Mononeuropathie obere Extremität, nnbez
G40.8	Sonstige Epilepsien	G57.0	Läsion Nervus ischiadicus
G40.9	Epilepsie, nnbez	G57.1	Meralgia paraesthetica
G41.0	Grand-mal-Status	G57.2	Läsion Nervus femoralis
G41.1	Petit-mal-Status	G57.3	Läsion Nervus fibularis (peroneus) communis
G41.2	Status epilepticus m komplexfokalen Anfällen	G57.4	Läsion Nervus tibialis
G41.8	Sonstiger Status epilepticus	G57.5	Tarsaltunnel-Syndrom
G41.9	Status epilepticus, nnbez	G57.6	Läsion Nervus plantaris
G43.0	Migräne oh Aura [Gewöhnliche Migräne]	G57.8	Sonstige Mononeuropathien untere Extremität
G43.1	Migräne m Aura [Klassische Migräne]	G57.9	Mononeuropathie untere Extremität, nnbez
G43.2	Status migraenosus	G58.0	Interkostalneuropathie
G43.3	Komplizierte Migräne	G58.7	Mononeuritis multiplex
G43.8	Sonstige Migräne	G58.8	Sonstige nbez Mononeuropathien
G43.9	Migräne, nnbez	G58.9	Mononeuropathie, nnbez
G44.0	Cluster-Kopfschmerz	G60.0	Hereditäre sensorische Neuropathie
G44.1	Vasomotorischer Kopfschmerz, aonkl	G60.1	Refsum-Krankheit
G44.4	Arzneimittelinduzierter Kopfschmerz, aonkl	G60.2	Neuropathie in Verbindung m hereditärer Ataxie
G45.02	A-vert-Synd m Bas-Sympt, kompl Rückbild innh 1-24 h	G60.3	Idiopathische progressive Neuropathie
G45.03	A-vert-Synd m Bas-Sympt, kompl Rückbild innh < 1 h	G60.8	Sonst hereditäre u idiopathische Neuropathien
G45.09	A-vert-Synd m Basil-Sympt, Verlf Rückb nnbez	G60.9	Hereditäre u idiopathische Neuropathie, nnbez
G45.12	Art-carot-int-Synd (halbs), kompl Rückbild innh 1-24 h	G61.0	Guillain-Barré-Syndrom
G45.13	Art-carot-int-Synd (halbs), kompl Rückbild innh < 1 h	G61.1	Serumpolyneuropathie
G45.19	Art-carot-int-Synd (halbs), Verlf Rückb nnbez	G61.8	Sonstige Polyneuritiden
G45.22	Mult/bilat Synd extraz himvers Aa, kompl Rückb innh 1-24 h	G61.9	Polyneuritis, nnbez
G45.23	Mult/bilat Synd extraz himvers Aa, kompl Rückb innh < 1 h	G62.0	Arzneimittelinduzierte Polyneuropathie
G45.29	Mult u bilat Synd extrazer hirnersorg Aa, Verlf Rückb nnbez	G62.1	Alkohol-Polyneuropathie
G45.42	Transient glob Amnes [amnest Epis], kompl Rückb in 1-24 h	G62.2	Polyneuropathie d sonstige toxische Agenzien
G45.43	Transient glob Amnes [amnest Epis], kompl Rückb innh < 1 h	G62.80	Critical-illness-Polyneuropathie
G45.49	Transient glob Amnes [amnest Epis], Verlf Rückb nnbez	G62.88	Sonst nbez Polyneuropath
G45.82	So zer transit ischäm u verw Synd, kompl Rückb innh 1-24 h	G62.9	Polyneuropathie, nnbez
G45.83	So zer transit ischäm u verw Synd, kompl Rückb innh < 1 h	G64	Sonstige KH peripheres Nervensystem
G45.89	So zer transit ischäm u verw Synd, Verlf Rückb nnbez	G70.0	Myasthenia gravis
G45.92	Zer transit Ischämie, nnbez, kompl Rückb innh 1-24 h	G70.1	Toxische neuromuskuläre KH
G45.93	Zer transit Ischämie, nnbez, kompl Rückb innh < 1 h	G70.2	Angeb od entwicklungsbedingte Myasthenie
G45.99	Zer transit Ischämie, nnbez, Verlf Rückb nnbez	G70.8	Sonstige nbez neuromuskuläre KH
G47.4	Narkolepsie u Kataplexie	G70.9	Neuromuskuläre KH, nnbez
G50.0	Trigeminusneuralgie	G71.0	Muskeldystrophie
G50.1	Atypischer Gesichtsschmerz	G71.1	Myotone Syndrome
G50.8	Sonstige KH Nervus trigeminus	G71.2	Angeborene Myopathien

M79.28	Neuralgie u Neuritis, nnbez, sonst Lokalisation	Q04.0	Angeborene Fehlbildungen Corpus callosum
M79.29	Neuralgie u Neuritis, nnbez, nnbez Lokalisationen	Q04.1	Arrhinenzephalie
M89.00	Neurodystrophie [Algodystrophie], mehrere Lok	Q04.2	Holoprosenzephalie-Syndrom
M89.01	Neurodystrophie [Algodystrophie] Schulterregion	Q04.3	Sonstige Reduktionsdeformitäten Gehirn
M89.02	Neurodystrophie [Algodystrophie] Oberarm	Q04.4	Septooptische Dysplasie
M89.03	Neurodystrophie [Algodystrophie] Unterarm	Q04.5	Megalenzephalie
M89.04	Neurodystrophie [Algodystrophie] Hand	Q04.6	Angeborene Gehirnzysten
M89.05	Neurodystrophie [Algodystrophie] Becken/OS	Q04.8	Sonst nbez angeborene Fehlbildungen Gehirn
M89.06	Neurodystrophie [Algodystrophie] Unterschenkel	Q04.9	Angeborene Fehlbildung Gehirn, nnbez
M89.07	Neurodystrophie [Algodystrophie] Knöchel/Fuß	Q05.0	Zervikale Spina bifida m Hydrozephalus
M89.08	Neurodystrophie [Algodystrophie], sonst Lok	Q05.1	Thorakale Spina bifida m Hydrozephalus
M89.09	Neurodystrophie [Algodystrophie], nnbez Lok	Q05.2	Lumbale Spina bifida m Hydrozephalus
P11.3	Geburtsverletzung N facialis [VII Hirnnerv]	Q05.3	Sakrale Spina bifida m Hydrozephalus
P11.4	Geburtsverletzung sonstige Hirnnerven	Q05.4	Nnbez Spina bifida m Hydrozephalus
P14.0	Erb-Lähmung d Geburtsverletzung	Q05.5	Zervikale Spina bifida oh Hydrozephalus
P14.1	Klumpke-Lähmung d Geburtsverletzung	Q05.6	Thorakale Spina bifida oh Hydrozephalus
P14.2	Lähmung N phrenicus d Geburtsverletzung	Q05.7	Lumbale Spina bifida oh Hydrozephalus
P14.3	Sonst Geburtsverletzungen Plexus brachialis	Q05.8	Sakrale Spina bifida oh Hydrozephalus
P14.8	Geburtsverletzungen sonst Teile periph Nervensystem	Q05.9	Spina bifida, nnbez
P14.9	Geburtsverletzung peripheres Nervensystem, nnbez	Q06.0	Amyelie
P21.0	Schwere Asphyxie unter Geburt	Q06.1	Hypoplasie u Dysplasie Rückenmark
P21.1	Leichte od mäßige Asphyxie unter Geburt	Q06.2	Diastematomyelie
P21.9	Asphyxie unter Geburt, nnbez	Q06.3	Sonst angeborene Fehlbildung Cauda equina
P90	Krämpfe b Neugeborenen	Q06.4	Hydromyelie
P91.0	Zerebrale Ischämie b Neugeborenen	Q06.8	Sonst nbez angeborene Fehlbildungen RM
P91.1	Erworbene periventriculäre Zysten b Neugeborenen	Q06.9	Angeborene Fehlbildung Rückenmark, nnbez
P91.2	Zerebrale Leukomalazie b Neugeborenen	Q07.0	Arnold-Chiari-Syndrom
P91.3	Zerebrale Übererregbarkeit Neugeborenes	Q07.8	Sonst nbez angeborene Fehlbildungen Nervensystem
P91.4	Zerebraler Depressionszustand Neugeborenes	Q07.9	Angeborene Fehlbildung Nervensystem, nnbez
P91.5	Koma b Neugeborenen	Q28.00	Angeborenes art-ven Aneurysma der präzerebr Gefäße
P91.6	Hypoxisch-ischäm Enzephalopathie b Neugeb [HIE]	Q28.01	Angeborene arteriovenöse Fistel der präzerebralen Gefäße
P91.80	Locked-in-Synd u apallisches Synd beim Neugeborenen	Q28.08	Sonst angeb art-ven Fehlbildg d präzerebralen Gefäße
P91.88	Sonst näher bez zerebrale Störungen b Neugeborenen	Q28.09	Angeborene art-ven Fehlbildg d präzerebr Gefäße, nnbez
P91.9	Zerebrale Störung b Neugeborenen, nnbez	Q28.10	Angeborenes Aneurysma der präzerebralen Gefäße
P94.0	Transitorische Myasthenia gravis b Neugeborenen	Q28.11	Angeborene Fistel der präzerebralen Gefäße
Q00.0	Anenzephalie	Q28.18	Sonst angeborene Fehlbildg d präzerebralen Gefäße
Q00.1	Kraniorhachischisis	Q28.19	Angeborene Fehlbildung d präzerebralen Gefäße, nnbez
Q00.2	Inienzephalie	Q28.20	Angeborenes art-ven Aneurysma d zerebralen Gefäße
Q01.0	Frontale Enzephalozele	Q28.21	Angeborene arteriovenöse Fistel der zerebralen Gefäße
Q01.1	Nasofrontale Enzephalozele	Q28.28	Sonst angeborene art-ven Fehlbildg d zerebralen Gefäße
Q01.2	Okzipitale Enzephalozele	Q28.29	Angeborene art-ven Fehlbildg d zerebr Gefäße, nnbez
Q01.8	Enzephalozele sonstiger Lokalisationen	Q28.30	Angeborenes Aneurysma der zerebralen Gefäße
Q01.9	Enzephalozele, nnbez	Q28.31	Angeborene Fistel der zerebralen Gefäße
Q02	Mikrozephalie	Q28.38	Sonstige angeborene Fehlbildungen der zerebralen Gefäße
Q03.0	Fehlbildungen Aquaeductus cerebri	Q28.39	Angeborene Fehlbildung d zerebr Gefäße, nnbez
Q03.1	Atresie Apertura mediana/Apertura laterales 4 Ventrikel	Q76.0	Spina bifida occulta
Q03.8	Sonstiger angeborener Hydrozephalus	Q85.1	Tuberöse (Hirn-) Sklerose
Q03.9	Angeborener Hydrozephalus, nnbez		

Prozedur B03-4

03.01.10↔	Entfernen eines Fremdkörpers vom Spinalkanal, epidural	03.09.99↔	Sonst Exploration und Dekompression am Spinalkanal, so
03.01.99↔	Entfernen eines Fremdkörpers vom Spinalkanal, sonstige	03.1↔	Durchtrennung einer intraspinalen Nervenwurzel
03.02↔	Relaminotomie	03.21↔	Perkutane Chordotomie
03.09.00↔	Sonst Exploration und Dekompression am Spinalkanal, n.n.b	03.29↔	Sonstige Chordotomie
03.09.14↔	Zugang zur Hws (d Laminot o Hemilekt), dors, 1 Segment	03.32.10↔	Geschl [Perkut] [Nad] Biops an Rm o Rückenmarkshäuten
03.09.15↔	Zugang zur Hws (d Laminot o Hemilekt), dors, 2 Seg	03.32.20↔	Offene Biopsie an Rückenmark oder Rückenmarkshäuten
03.09.16↔	Zug z Hws (d Laminot o Hemilekt), dors, 3 u mehr Seg	03.32.99↔	Biopsie an Rückenmark oder Rückenmarkshäuten, sonstige
03.09.24↔	Zugang zur Bws (d Laminot o Hemilekt), dors, 1 Segment	03.4x.10↔	Exz o Destr von Tumor an Rückenmark (intramedullär)
03.09.25↔	Zugang zur Bws (d Laminot o Hemilekt), dors, 2 Seg	03.4x.11↔	Exz o Destr von Tumor an Rückenmarkshäuten und Kn
03.09.26↔	Zug z Bws (d Laminot o Hemilekt), dors, 3 u mehr Seg	03.4x.12↔	Exz o Destr v Tumor an intraspinalen Nervenwur u Ggl
03.09.34↔	Zg z Lndwrbs (d Lmnt o Flvktmie), drs, 1 Sgm	03.4x.19↔	Exz o Destr von Tumor an Rm o Rmhaut, sonstige
03.09.35↔	Zug z Lendwrbs (d Laminot o Flavektomie), dors, 2 Seg	03.4x.20↔	Exz o Destr e sonstigen Läs an Rm (intramedullär)
03.09.36↔	Zg z Lndwrbs (d Lmnt o Flvktmie), drs, 3 u mhr Sg	03.4x.21↔	Exz oder Destr e sonstigen Läsion an Rückenmarkshäuten
03.09.41↔	Inzision d Spinalkanals zur Drain epid Flüssigkeit	03.4x.22↔	Exz o Dstr e snst Läs an intrspnlN Nrvwrz u Ggl
03.09.43↔	Inzis von Rm und Rückenmh zur Drain von subd Flüssigk	03.4x.29↔	Exz o Destr e sonstigen Läs an Rm o Rmhaut, sonstige
03.09.44↔	Inzis von Rm und Rückenmh zur Drain e intramed Hämat	03.4x.99↔	Exz o Destr e Läs an Rm o Rückenmarkshäuten, sonstige
03.09.45↔	Inzs v Rm u Rückenmh z Drain e intmdllär Abszsss	03.51↔	Plastische Rekonstruktion an einer spinalen Meningozele
03.09.49↔	Inzis d Spinalkanals, Rm und Rmhaut, sonstige	03.52↔	Plastische Rekonstruktion an einer spinalen Myelomenigozele
03.09.91↔	Sonstige Dekompression des Spinalkanals	03.53.11↔	Geschl Reposition e Wirbelfraktur mit externer Fix

03.53.20↔	Offene Reposition einer Wirbelfraktur	78.49.26↔	Wirbelkern d So Mat (z.B. b Kyphose), 1 Wirbelk
03.59.10↔	S Plst Rk u Op an Strkt d Spnlkn, Vrschl e Diastmtmylie	78.49.27↔	Wirbelkern d So Mat (z.B. b Kyphose), 2 Wirbelk
03.59.11↔	S Plst Rk u Op an Strkt d Spnlkn, Drchtr e Fim trmnl	78.49.28↔	Wirbelkern d So Mat (z.B. b Kyphose), 3 Wirbelk
03.59.12↔	S Plst Rk u Op an Strkt d Spnlkn, Vrschl e spn Fstl	78.49.29↔	Wirbelkörperersatz (z.B. bei Kyphose), sonstige
03.59.13↔	S Plst Rk u Op an Strkt d Spnlkn, Spnl Drpl	78.49.2a↔	Wirbelkern d So Mat (z.B. b Kyphose), 4 o mehr Wirbelk
03.59.99↔	So Plast Reko und Op an Strukturen d Spinalkanals, so	78.49.31↔	Kompl Reko d Ws (z.B. b Kyphose) d vord Abstützspan
03.6↔	Lösung von Adhäsionen an Rückenmark und Nervenwurzeln	78.49.32↔	Kmpl Rk d Ws (zB b Kyphs) d Kyphktmie (zB n LndsthSlzr)
03.71↔	Subarachnoido-peritonealer Shunt am Spinalkanal	78.49.33↔	Kmpl Rk d Ws (z.B. b Kyphs) d drs Krr oh vntrls Rleas
03.72↔	Subarachnoido-ureteraler Shunt am Spinalkanal	78.49.34↔	Kmpl Rk d Ws (z.B. b Kyphs) d drs Krr m vntr Rleas
03.79↔	Sonstiger Shunt am Spinalkanal	78.49.35↔	Kompl Reko d Ws (z.B. b Kyphose) d dorsoventrale Korr
03.93.10↔	Implnt,Erstz d Elktrd tmp epd Neurstm,Enzlsys,Tstsm	78.49.36↔	Knt u plysgmntl drs Lrdspnd (DLS) n Zielk (zB b Kyphs)
03.93.11↔	Implnt,Erstz d Elktrd tmp epd Neurstm,Mhrlysys,Tstsm	78.49.37↔	Klt u trdkrl Sbtrknstm (zB n Tsn o HsYL) (zB b Kyphs)
03.93.20↔	Imp,Ers d Elktrd prm epd Neurstm,Enzlsys,Dst,prk	78.49.38↔	Klt u mnsgmtl zvkthrk Ldsp zB n Msn, Ut o Sns zB b Kyphs
03.93.21↔	Imp,Ers d Elktrd prm epd Neurstm,Mhrlysys,Dst,prk	78.49.40↔	Kpl Rk d Ws d Wt Ep mt K a FGsLg [Sp My A (SMA)St], 1 KI
03.93.22↔	Imp,Ers d Elktrd prm epd Neurstm,Enzlsys,Dst,offn chr	78.49.41↔	Kpl Rk d Ws d Wt Ep mt K a FGsLg [Sp My A (SMA)St], 2 K
03.93.23↔	Imp,Ers d Elktrd prm epd Neurstm,Mhrlysys,Dst,offn chr	78.49.42↔	Kpl Rk d Ws d Wt Ep mt K a FGsLg [Sp My A (SMA)St], 3 K
03.93.30↔	Implant o Ersetz e subd Elektrod zur Vorderwstim	78.49.43↔	Kpl Rk d Ws d Wt Ep mt K a FGsLg [Sp My A (SMA)St], 4 K
03.93.99↔	Implant o Ersetz d Elektrod(n) e spin Neurostim, so	78.49.44↔	Kpl Rk d Ws d Wt Ep mt K a FGsLg [Sp My A (SMA)St], 5 K
03.97↔	Revision eines Shunts an den Rückenmarkshäuten	78.49.45↔	Kpl Rk d Ws d Wt Ep mt K a FGsLg [Sp My A (SMA)St], 6 K
03.98↔	Entfernen eines Shunts von den Rückenmarkshäuten	78.49.46↔	Kpl Rk d Ws d Wt Ep mt K a FGsLg [Sp My A (SMA)St], 7 K
03.99.10↔	Op an intraspinalen Blgef (z.B. Ligat, Destr, Res)	78.49.47↔	Kpl Rk d Ws d Wt Ep mt K a FGsLg [Sp My A (SMA)St], 8 K
03.99.19↔	Sonstige Operationen an intraspinalen Blutgefäßen	78.49.48↔	Kpl Rk d Ws d Wt Ep mt K a FGsLg [Sp My A (SMA)St], 9 K
03.99.20↔	Op a spin Liqsys, Anl e subkut Reserv a spin Liqsys	78.49.4a↔	Kpl Rk d Ws d Wt Ep mt K a FGsLg [Sp My A (SMA)St], 10 K
03.99.21↔	Op a spn Lqsys,Rv sbkt Rsrv,Kth o Medp z intrth u epd Infs	78.49.4b↔	Kpl Rk d Ws d Wt Ep mt K a FGsLg [Sp My A (SMA)St], 11 K
03.99.22↔	Op a spin Liqsys, Entf e subkut Reserv a spin Liqsys	78.49.4c↔	Kpl Rk d Ws d Wt Ep mt K a FGsLg [Sp My A (SMA)St], 12 K
03.99.29↔	Sonstige Operationen am spinalen Liquorsystem	78.49.4d↔	Kl Rk d Ws d W Ep m K a FGLg [Sp M A (SMA)St], 13 u mr K
03.99.30↔	Rv (h Erstz) d Elktrd(n) e epd Neurstm, Stbl, Enzlsys	78.49.4e↔	Kmpl Rk d Ws (z.B. b Skl) d drsvntrl Epphysd
03.99.31↔	Rv (h Erstz) d Elktrd(n) e epd Neurstm, Stbl, Mhrlysys	78.49.4f↔	Kmpl Rk d Ws (z.B. b Skl) d untrl Epphysd m drs Wrblfs
03.99.32↔	Rv(h Erstz)d Elktrd(n)e epd Neurstm,Plttnl,Enzlsys	78.49.4g↔	Kmpl Rk d Ws (z.B. b Skl) d bltrl Epphysd m drs Wrblfs
03.99.33↔	Rv (h Erstz) d Elktrd(n) e epd Neurstm, Plttnl, Mhrlysys	78.49.50↔	Drs o vnt instrmnt Krrktrspndyl (z.B. b Skl), n.n.bz.
03.99.40↔	Rev (oh Ersetz) e Kath zur intrath u epidularen Infus	78.49.51↔	Drs istmt Krspsy (zB b Skl), N prmstb, 3-6 Sg
03.99.99↔	So Op an RM und Strukturen d Spinalkanals, son	78.49.52↔	Drs istmt Krspsy (zB b Skl), N prmstb, 7-10 Sg
34.4x.00↔	Exzision oder Destr einer Läsion an d Bruw, n.n.bez.	78.49.53↔	Drs instrmnt Krspsy (zB b Skl), N prmstb, 11 o mr Sg
34.4x.10↔	Exzision einer Läsion an der Brustwand	78.49.54↔	Drs istmt Krspsy (zB b Skl), prmstb, 3-6 Sg
34.4x.20↔	Teilresektion einer Läsion an der Brustwand, n.n.bez.	78.49.55↔	Drs istmt Krspsy (zB b Skl), prmstb, 7-10 Sg
34.4x.21↔	Teilresektion e Läsion an der Brustwand, ohne Rekonstruktion	78.49.56↔	Drs istmt Krspsy (zB b Skl), prmstb, 11 o mr Sg
34.4x.22↔	Teilresektion e Läsion an der Brustwand, mit Rekonstruktion	78.49.57↔	Vnt istmt Krspsy (zB b Skl), N prmstb, 3-6 Sg
34.4x.30↔	Rs e Läs an d Brw, kmpltl Rs d Strmms, n.n.bz.	78.49.58↔	Vnt istmt Krspsy (zB b Skl), N prmstb, 7-10 Sg
34.4x.31↔	Res e Läs an d Bruw, komplette Res d Sternums, oh Reko	78.49.59↔	Drs o vnt instrmnt Krrktrspndyl (z.B. b Skl), so
34.4x.32↔	Res e Läs an d Bruw, komplette Res d Sternums, m Reko	78.49.5a↔	Vnt instrmnt Krspsy (zB b Skl), N prmstb, 11 o mr Sg
34.93↔	Plastische Rekonstruktion an der Pleura	78.49.5b↔	Vnt istmt Krspsy (zB b Skl), prmstb, 3-6 Sg
56.92↔	Implantation eines elektronischen Ureterstimulators	78.49.5c↔	Vnt istmt Krspsy (zB b Skl), prmstb, 7-10 Sg
56.93↔	Ersetzen eines elektronischen Ureterstimulators	78.49.5d↔	Vnt istmt Krspsy (zB b Skl), prmstb, 11 o mr Sg
56.94↔	Entfernen eines elektronischen Ureterstimulators	78.49.61↔	Drs u vnt kb istmt Krrktrspndyl (zB b Skl) N prmst, 3-6 Sg
57.96↔	Implantation eines elektronischen Blasenstimulators	78.49.62↔	Drs u vnt kb istmt Krrktrspndyl (zB b Skl) N prmst, 7-10 Sg
57.97↔	Ersetzen eines elektronischen Blasenstimulators	78.49.63↔	Drs u vnt kb istmt Krspsy (zB b Skl) N prmst, 11 o mr Sg
57.98↔	Entfernen eines elektronischen Blasenstimulators	78.49.64↔	Drs u vnt kb istmt Krspsy (zB b Skl), prmstb, 3-6 Sg
77.61.10↔	Lok Resektion von Knochläs o Gew an Skapula und Klav	78.49.65↔	Drs u vnt kb istmt Krspsy (zB b Skl), prmstb, 7-10 Sg
77.61.20↔	Debridement an Skapula und Klavikula	78.49.66↔	Drs u vnt kb istmt Krspsy (zB b Skl), prmstb, 11 o mr Sg
77.69.10↔	Lok Resektion von Knochläs o Gew an Phalangen d Hand	78.49.69↔	Drs u vnt kmb instrmnt Krrktrspndyl (z.B. b Skl), so
77.69.11↔	Lok Resektion von Knochenläsion o -gewebe an Wirbelkörpern	78.49.71↔	Kmpl Rk d Ws (zB b Skl) d sbkt Hrrngntmsttmittion (b Knd)
77.69.13↔	Lok Resektion von Knochläs o Gew an Phal d Fusses	78.49.79↔	Komplexe Rekonstruktion der Wirbelsäule, sonstige
77.69.20↔	Debridement an Phalangen der Hand	78.50.31↔	Osteosynthese durch Schrauben an der Wirbelsäule
77.69.21↔	Debridement an der Wirbelsäule	78.50.32↔	Osteosynthese durch Drahtcerclage an der Wirbelsäule
77.69.23↔	Debridement an Phalangen des Fusses	78.50.33↔	Osteosynthese durch Klammersystem an der Wirbelsäule
77.89.10↔	Sonst partielle Knochenresektion an Phalangen der Hand	78.50.34↔	Osteosynthese durch Hakenplatten an der Wirbelsäule
77.89.20↔	Sonstige partielle Knochenresektion an e Wirbel, Densresektion	78.50.35↔	Osteosynthese durch Schrauben-Stabsystem a d Wirbelsäule
77.89.21↔	Sonst partielle Knochenresektion an einem Wirbel, Corpus	78.50.36↔	Osteosyn d ventrales SchraubenPlattensystem an d Ws
77.89.22↔	Sonstige part Knochen an e Wirbel, sonstige Teile	78.50.37↔	Osteosyn d dorsales SchraubenPlattensystem an d Ws
77.89.40↔	Sonst partielle Knochenresektion an Phalangen des Fusses	78.50.39↔	Osteosyntheseverfahren an der Wirbelsäule, sonstige
77.91.11↔	Totale Resektion einer Rippe	78.69.11↔	KIE an Pl d Hd: (id) Dt, Sb, Zg/C, (wst) Pl, Ft ex, K
77.91.12↔	Totale Resektion einer Halsrippe	78.69.15↔	KIE an and näh bz Kn, au Gschk, Ef e Kn(tl)rstzs an Phl d Hd
77.91.13↔	Totale Resektion des Sternums	78.69.18↔	Knimplentf an Phal d Hand: sonstiges Osteosynthmat
78.41.20↔	Sonst plastische Rekonstruktion an Rippen und Sternum	78.69.21↔	KnImEm a B: Dt, Sb, Zg/C, Fxt ext, Rngf, (Bit)K
78.41.30↔	So plt Rk an Sp Kliv Rp u Str Imp v vtl xpd Prt Ttrp VEPTR	78.69.22↔	Knochenimplantatentfernung am Becken: (winkelstabile) Platte
78.49.21↔	Wirbelkern d Implant (z.B. b Kyphose): 1 Wirbelk	78.69.25↔	KnImEm an and näh bz Kn, au Gschk, Ef e Kn(tl)rstzs a B
78.49.22↔	Wirbelkern d Implant (z.B. b Kyphose): 2 Wirbelk	78.69.28↔	Knimplentf a Be: sonstiges Osteosynthesematerial
78.49.23↔	Wirbelkern d Implant (z.B. b Kyphose): 3 Wirbelk	78.69.31↔	KIE an Ts u Kln: (id) Dt, Sb, Zg/C, (wst) Pl, Ft ex, Rf, K
78.49.24↔	Wirbelkern d Implant (z.B. b Kyphose): 4 Wirbelk	78.69.38↔	Knimplentf an Talus und Kalcaneus: So Osteosynthmat
78.49.25↔	Wrblkrs d Implnt (z.B. b Kyphs): 5 o mhr Wrblk	78.69.41↔	KIE an Phl d Fßs: (id) Dt, Sb, Zg/C, (wst) Pl, Ft ex, K

78.69.45↔	KnImEm an and näh bz Kn, au Gk, Ef e Kn(t)stz an Phl d Fs	81.63.00↔	Spondylodes o Reop e Spondylodes v 48 Wirb, n.n.bez.
78.69.48↔	Knimplentf an Phal d Fusses: sonstiges Osteosynthmat	81.63.10↔	Spondylodese von 4 - 6 Wirbeln, dorsal
78.69.51↔	Knmplntf an and näh bz Kn: Drht, Zgg/CrcI, BlountKIm	81.63.11↔	Spondylodes v 4 6 Wirb, dors u vent komb, interkorp
78.69.52↔	KIE a n bz Kn Sb, Pl, dy Ksb, id Dt, Mn Gkp, Vg, TF, Fx ex	81.63.12↔	Spondylodese von 4 - 6 Wirbeln, ventral, interkorporell
78.69.53↔	Knimplentf an and näh bez Kn: Winkelplatte/Kondylenpl	81.63.13↔	Spondylodese von 4 - 6 Wirbeln, dorsal, dynamisch
78.69.55↔	KIE a and näh bz Kn, a Gk, Ef e Kn(t)stz an st näh bz Kn	81.63.20↔	Spondylodese von 7 - 8 Wirbeln, dorsal
78.69.58↔	Knimplentf an and näh bez Kn: sonstiges Osteosynthmat	81.63.21↔	Spondylodes v 7 8 Wirb, dors u vent komb, interkorp
78.69.61↔	Entfernung von Osteosynthesematerial an Wirbelsäule	81.63.22↔	Spondylodese von 7 - 8 Wirbeln, ventral, interkorporell
78.69.65↔	KnImEm an and näh bz Kn, au Gschk, Ef e Kn(t)stz an d Ws	81.63.23↔	Spondylodese von 7 - 8 Wirbeln, dorsal, dynamisch
78.69.71↔	Arthroskopische Entfernung von Osteosynthesematerial	81.63.99↔	Spondylodese o Reop e Spondylodese von 48 Wirbeln, so
80.51.10↔	Exzision eines Discus intervertebralis, offen chirurgisch	81.64.00↔	Spndyls o Reop e Spndyls v 9 o mhr Wrb, n.n.bz.
80.51.11↔	Exzision zweier Disci intervertebrales, offen chirurgisch	81.64.10↔	Spondylodese von 9 oder mehr Wirbeln, dorsal
80.51.12↔	Exz dreier o mehr Disci intervertebrales, offen chir	81.64.11↔	Spndyls v 9 o mhr Wrb, drs u vnt kmb, intrkrprl
80.51.20↔	Exzision eines Discus intervertebralis, perkutan Endoskopie	81.64.99↔	Spondylodes o Reop e Spondylodes v 9 o mehr Wirb, so
80.51.99↔	Exzision eines Discus intervertebralis, sonstige	81.65.10↔	Vertebroplastik, 1 Wirbelkörper
80.52↔	Intervertebrale Chemonukleolyse	81.65.11↔	Vertebroplastik, 2 Wirbelkörper
80.59.10↔	Sonst Diskusdestruktion, Entf eines freien Sequesters	81.65.12↔	Vertebroplastik, 3 Wirbelkörper
80.59.20↔	Sonstige Diskusdestruktion, Reoperation bei Rezidiv	81.65.13↔	Vertebroplastik, 4 und mehr Wirbelkörper
80.59.21↔	Sonstige Diskdestr, Reop m Radikulolyse b Rezidiv	81.65.99↔	Vertebroplastik, sonstige
80.59.30↔	Sonst Diskusdestruktion, Dekompression mit Nucleoplastik	81.66.10↔	Kyphoplastik, 1 Wirbelkörper
80.59.40↔	S Dskdstr, MnImInvs Thrmmldtion d Bndscheib	81.66.11↔	Kyphoplastik, 2 Wirbelkörper
80.59.50↔	S Dskdstr, Dsksrknstrktion m zllbsiertn Bndscheibrnstz	81.66.12↔	Kyphoplastik, 3 Wirbelkörper
80.59.99↔	Sonstige Diskusdestruktion, sonstige	81.66.13↔	Kyphoplastik, 4 und mehr Wirbelkörper
81.01↔	Spondylodese an Atlas-Axis	81.66.99↔	Kyphoplastik, sonstige
81.02↔	Sonstige zervikale Spondylodese mit ventralem Zugang	84.51.10↔	Einsetzen von interkorporellen Cages, 1 Segment
81.03↔	Sonstige zervikale Spondylodese mit dorsalem Zugang	84.51.11↔	Einsetzen von interkorporellen Cages, 2 Segmente
81.04↔	Dorsale und dorsolumbale Spondylodese, ventraler Zugang	84.51.12↔	Einsetzen von interkorporellen Cages, 3 Segmente
81.05↔	Dorsale und dorsolumbale Spondylodese, dorsaler Zugang	84.51.13↔	Einsetzen von interkorporellen Cages, 4 oder mehr Segmente
81.06↔	Lumbale und lumbosakrale Spondylodese, ventraler Zugang	84.51.99↔	Einsetzen von interkorporellen Implantaten, sonstige
81.07↔	Lumbale und lumbosakrale Spondylod, intratransverser Zugang	84.60↔	Einsetzen von Diskusprothese, nicht näher bezeichnet
81.08↔	Lumbale und lumbosakrale Spondylodese, dorsaler Zugang	84.61↔	Einsetzen von partieller Diskusprothese, zervikal
81.30↔	Reoperation einer Spondylodese, n.n.bez.	84.62↔	Einsetzen von totaler Diskusprothese, zervikal
81.31↔	Reoperation einer Spondylodese an Atlas-Axis	84.63↔	Einsetzen von Diskusprothese, thorakal
81.32↔	Reop e sonst zervikalen Spondylodes m ventralem Zugang	84.64↔	Einsetzen von partieller Diskusprothese, lumbosakral
81.33↔	Reop e sonstigen zervikalen Spondylodese m dors Zugang	84.65↔	Einsetzen von totaler Diskusprothese, lumbosakral
81.34↔	Reop e dors u dorsolumb Spondylodes, ventraler Zugang	84.66.10↔	Ersetzen von künstlicher Diskusprothese, zervikal
81.35↔	Reop e dors und dorsolumb Spondylodese, dors Zugang	84.66.20↔	Revision von künstlicher Diskusprothese, zervikal
81.36↔	Reop e lumb u lumbosakr Spondylodes, ventraler Zugang	84.66.99↔	Rev o Ersetz von künstl Diskproth, zervikal, sonstige
81.37↔	Reop e imb u imbskr Spndyls, intrtransvrs Zg	84.67↔	Revision oder Ers von künstlicher Diskusprothese, thorakal
81.38↔	Reop e lumb und lumbosakr Spondylodese, dors Zugang	84.68.10↔	Ersetzen von künstlicher Diskusprothese, lumbosakral
81.39↔	Reoperation einer Spondylodese, n.a.klass.	84.68.20↔	Revision von künstlicher Diskusprothese, lumbosakral
81.62.00↔	Spondylodes o Reop e Spondylodes v 23 Wirb, n.n.bez.	84.68.99↔	Rev o Ersetz von künstl Diskproth, lumbosakr, sonstige
81.62.10↔	Spondylodese von 2 Wirbeln, dorsal	84.69.10↔	Ersetzen von künstlicher Diskusprothese
81.62.11↔	Spondylodes v 2 Wirbeln, dors u vent komb, interkorp	84.69.20↔	Revision von künstlicher Diskusprothese
81.62.12↔	Spondylodese von 2 Wirbeln, ventral, interkorporell	84.69.99↔	Revision o Ers von künstlicher Diskusprothese, sonst
81.62.13↔	Spondylodese von 2 Wirbeln, dorsal, dynamisch	84.81.20↔	Revision von interspinösen Implantaten
81.62.20↔	Spondylodese von 3 Wirbeln, dorsal	84.81.99↔	Revision von interspinösen Implantaten, sonstige
81.62.21↔	Spondylodes v 3 Wirbeln, dors u vent komb, interkorp	84.82↔	Enstz o Erstz v Vrrcht(n) z dyn Stb m Pdklschr
81.62.22↔	Spondylodese von 3 Wirbeln, ventral, interkorporell	84.83↔	Rev von Vorrichtung(en) zur dyn Stab m Pedikelschr
81.62.23↔	Spondylodese von 3 Wirbeln, dorsal, dynamisch	84.84↔	Einsetzen oder Ersetzen von Facetten-gelenksprothesen
81.62.99↔	Spondylodese o Reop e Spondylodese von 23 Wirbeln, so	84.85↔	Revision von Facettengelenksprothesen

Prozedur B03-5

01.24.00↔	Sonstige Kraniotomie, n.n.bez.	01.24.34↔	Zugang durch die Schädelbasis, transspheonidal
01.24.10↔	Sonstige Kraniotomie mit Dekompression	01.24.35↔	Zugang durch die Schädelbasis, transethmoidal
01.24.11↔	Sonst Kraniotomie zur Entleerung e epiduralen Hämatoms	01.24.36↔	Zugang durch die Schädelbasis, transmastoidal
01.24.12↔	Sonstige Kraniotomie zur Entleerung eines epid Empyems	01.24.37↔	Zugang durch die Schädelbasis, translabyrinthär
01.24.13↔	S Krniot,Enl v allpl Mt o Mdrträg i d Schädlkn o Epdraum	01.24.38↔	Zugang durch die Schädelbasis, transpyramidal
01.24.14↔	S Krniot,Entf v allpl Mtrialdr Mdrträg aus Schädlkn o Epdraum	01.24.39↔	Zugang durch die Schädelbasis, sonstige
01.24.15↔	Sonstige Kraniot, Entf e Fk aus Schädelkn o Epidraum	01.24.3a↔	Zugang durch die Schädelbasis, transkondylär
01.24.16↔	So Kraniot, So Drain epid Flüssigk o aus sonst Gründen	01.24.3b↔	Zugang durch die Schädelbasis, transorbital
01.24.20↔	Kraniotomie der Kalotte als Zugang, n.n.bez.	01.24.3c↔	Zugang durch die Schädelbasis, mit Le-Fort-I-Osteotomie
01.24.21↔	Bohrlochtrepanation der Kalotte als Zugang	01.24.99↔	Sonstige Kraniotomie, sonstige
01.24.22↔	Streotktsch geführt Schädlröfnng übr d Klft als Zg	01.25.00↔	Sonstige Kraniektomie, n.n.bez.
01.24.29↔	Kraniotomie der Kalotte als Zugang, sonstige	01.25.10↔	Sonstige Kraniektomie mit Dekompression
01.24.30↔	Zugang durch die Schädelbasis, n.n.bez.	01.25.11↔	Sonst Kraniektomie zur Entleerung e epiduralen Hämatoms
01.24.31↔	Zugang durch die Schädelbasis, transoral	01.25.12↔	Sonst Kraniektomie zur Entleerung e epiduralen Empyems
01.24.32↔	Zugang d d Schädelb, transor m Spal d weichen Gaumens	01.25.13↔	So Kraniekt zur Entf e Fk aus Schädelkn o Epidraum
01.24.33↔	Zg d d Schädlb, trnsr m Spl d weichn u hrtn Gaumns	01.25.14↔	S Krniekt m Enl v allpl Mt o Mdrträg i D Schädlkn o Epdraum

01.25.19↔	So Kraniekt z Drain epid Flüssigk o aus sonst Gründen	78.30↔	Verlängerungsteotomie an Extrem, ohne Ang d Lok
01.25.20↔	Sonstige Kraniekt, Rekraniektomie mit Einbr e Drain	78.35.00↔	Verlängerungsteotomie am Femur, n.n.bez.
01.25.21↔	S Kraniekt, Rkrek z Entf v alpl Mt o Mdrtr a d Schädkn o Epdrtr	78.35.10↔	Verlängerungsteotomie am Schenkelhals
01.25.99↔	Sonstige Kraniektomie, sonstige	78.35.19↔	Verlängerungsteotomie an sonstigen Teilen des Femur
77.16.00↔	So Knochinzis oh Knochdrchtr an d Patel, n.n.bez.	78.35.99↔	Verlängerungsteotomie am Femur, sonstige
77.16.10↔	S Knchnz oh Knchdrchtr an d Ptl, Explr u Knchnb	78.39.10↔	Verlängerungsteotomie an Phalangen der Hand
77.16.11↔	So Knochinzis oh Knochdrchtr an d Patel, Fremdkentf	78.39.20↔	Verlängerungsteotomie am Becken
77.16.12↔	S Knchnz oh Knchdrchtr an d Ptl, Enl u Entf e Mdrtrg	78.39.30↔	Verlängerungsteotomie an Phalangen des Fußes
77.16.13↔	Sonstige Knochinzis oh Knochdrchtr an d Patel, Drain	78.39.99↔	Verlängerungsteotomie an and näher bez Kn, sonstige
77.16.99↔	So Knochinzis oh Knochdrchtr an d Patel, so	78.40↔	Sonstige plastische Rekonstruktion an Kn, oh Ang d Lok
77.20↔	Keilosteotomie, ohne Angabe der Lokalisation	78.45↔	Sonstige plastische Rekonstruktion am Femur
77.25.00↔	Keilosteotomie am Femur, n.n.bez.	78.60.05↔	Knimplentf, ohne Ang d Lok, Entf e Kn(teil)ersatzes
77.25.10↔	Keilosteotomie am Schenkelhals	78.60.08↔	Entf e int Vrl o Knchtrnsprtsystems (mtr / Nmtr), jd Lk
77.25.20↔	Keilosteotomie am sonstigen Femur	78.62.01↔	KIE a Hm Dt, Sb, Zg/C, Pl, Wp/Ky, Mn, Vg, TF, Ft ex, Rf, K
77.25.99↔	Keilosteotomie am Femur, sonstige	78.62.02↔	Knimplentf a Hum: dyn Kompressschraub, Markn m Gelkomp
77.27.00↔	Keilosteotomie an Tibia und Fibula, n.n.bez.	78.62.05↔	Knimplentf a Hum, Entf e Kn(teil)ersatzes a Hum
77.27.10↔	Keilosteotomie an der Tibia	78.62.08↔	Knimplentf a Hum: sonstiges Osteosynthesematerial
77.27.20↔	Keilosteotomie an der Fibula	78.63.01↔	KIE a Rd u Un Dt, Sb, Zg/C, Pl, Wl/Ky, Mk, Vg, TF, Ft ex, Rf, K
77.27.99↔	Keilosteotomie an Tibia und Fibula, sonstige	78.63.05↔	Knimplntf an Rd u Uln, Entf e Kn(teil)rstz an Rd u Uln
77.29.00↔	So Keilosteot an and näh bez Kn, auss Geschk, n.n.bez.	78.63.08↔	Knimplentf an Rad und Ulna (prox / Schaft / dist): so
77.29.10↔	Keilosteotomie an Phalangen der Hand	78.64.01↔	KIE an Kpl u Mk: Dt, Sb, Zg/C, Pl, Ft ex, Rgf, (Blt)K
77.29.20↔	Keilosteotomie am Wirbel	78.64.05↔	KnImEm an Krpl u Mk, Ef e Kn(tl)rstz an Krpl u Mk
77.29.40↔	Keilosteotomie an Phalangen des Fusses	78.64.08↔	Knimplentf an Karpal und Metakarp: So Osteosynthmat
77.29.99↔	So Keilosteot an and näh bez Kn, auss Geschk, so	78.65.01↔	KIE a Fm: Dt, id Dt, Sb, Zg/C, Pl, Wl/Knd, dy Kb, Mk, Ft ex, K
77.30↔	Sonst Knochendurchtrennung, ohne Angabe der Lokalisation	78.65.02↔	KIE a Fm (Schkh / prx / dst, a Sft): Mkn m Glp, Vng, TF
77.35.00↔	Sonstige Knochendurchtrennung am Femur, n.n.bez.	78.65.03↔	Knimplentf a Fem (Schaft): Marknagel mit Gelkomp
77.35.10↔	(De-)Rotationsosteotomie am Schenkelhals	78.65.04↔	Knimplntf a Fm (prx / Schft / dst, auss Schnklh): Rngf
77.35.11↔	Kortikotomie bei Segmenttransport am Schenkelhals	78.65.05↔	Knimplentf a Fem, Entf e Kn(teil)ersatzes a Fem
77.35.12↔	Kompl (mehrd) Osteotomie (m Achsenk) a Schenkelhals	78.65.08↔	Knimplentf a Fem: sonstiges Osteosynthesematerial
77.35.19↔	Sonstige Knochendurchtrennung am Schenkelhals	78.69.11↔	KIE an Pl d Hd: (id) Dt, Sb, Zg/C, (wst) Pl, Ft ex, K
77.35.20↔	(De-)Rotationsosteotomie an sonstigen Teilen des Femurs	78.69.15↔	KIE an and näh bz Kn, au Gsk, Ef e Kn(tl)rstz an Phl d Hd
77.35.21↔	Kortikot b Segmenttra an sonstigen Teilen d Femurs	78.69.18↔	Knimplentf an Phal d Hand: sonstiges Osteosynthmat
77.35.22↔	Kmpl (mhrd) Osteot (m Achsnk) an snst Teil d Fmrs	78.69.21↔	KnImEm a B: Dt, Sb, Zg/C, Fxt ext, Rngf, (Blt)K
77.35.23↔	Sonstige Knochdrchtr an sonstigen Teilen d Femurs	78.69.22↔	Knochenimplantentfernung am Becken: (winkelstabile) Platte
77.35.99↔	Sonstige Knochendurchtrennung am Femur, sonstige	78.69.25↔	KnImEm an and näh bz Kn, au Gschk, Ef e Kn(tl)rstz a B
77.37.00↔	Sonst Knochendurchtrennung an Tibia und Fibula, n.n.bez.	78.69.28↔	Knimplentf a Be: sonstiges Osteosynthesematerial
77.37.10↔	(De-)Rotationsosteotomie an der Tibia	78.69.31↔	KIE an Ts u Kln: (id) Dt, Sb, Zg/C, (wst) Pl, Ft ex, Rf, K
77.37.11↔	Vlgsiernd o vsiernd (D)Rtitionssttm an d Tb	78.69.38↔	Knimplentf an Talus und Kalcaneus: So Osteosynthmat
77.37.12↔	Kortikotomie bei Segmenttransport an der Tibia	78.69.41↔	KIE an Phl d Fßs: (id) Dt, Sb, Zg/C, (wst) Pl, Ft ex, K
77.37.13↔	Kompl (mehrd) Osteotomie (m Achsenk) an d Tibia	78.69.45↔	KnImEm an and näh bz Kn, au Gk, Ef e Kn(tl)stz an Phl d Fs
77.37.19↔	Sonstige Knochendurchtrennung an der Tibia	78.69.48↔	Knimplentf an Phal d Fusses: sonstiges Osteosynthmat
77.37.20↔	(De-)Rotationsosteotomie an der Fibula	78.69.51↔	Knimplntf an and näh bz Kn: Drht, Zgg/Crcl, BlountKlm
77.37.21↔	Kortikotomie bei Segmenttransport an der Fibula	78.69.52↔	KIE a n bz Kn Sb, Pl, dy Ksb, id Dt, Mn Gkp, Vg, TF, Fx ex
77.37.22↔	Kompl (mehrd) Osteotomie (m Achsenk) an d Fib	78.69.53↔	Knimplentf an and näh bez Kn: Winkelplatte/Kondylenpl
77.37.29↔	Sonstige Knochendurchtrennung an der Fibula	78.69.55↔	KIE a and nä bz Kn, a Gk, Ef e Kn(tl)stz an st nä bz Kn
77.37.99↔	Sonst Knochendurchtrennung an Tibia und Fibula, sonst	78.69.58↔	Knimplentf an and näh bez Kn: sonstiges Osteosynthmat
77.39.00↔	S Knchdrchtr an and näh bz Kn, auss Gschk, n.n.bz.	78.69.61↔	Entfernung von Osteosynthesematerial an Wirbelsäule
77.39.10↔	(De-)Rotationsosteotomie an Phalangen der Hand	78.69.65↔	KnImEm an and näh bz Kn, au Gschk, Ef e Kn(tl)stz an d Ws
77.39.19↔	Sonstige Knochendurchtrennung an Phalangen der Hand	78.69.71↔	Arthroskopische Entfernung von Osteosynthesematerial
77.39.40↔	Korrekturosteotomie an Phalangen des Fusses	79.15.00↔	Geschl Reposition e Femurfx mit inn Knochfix, n.n.bez.
77.39.49↔	Sonstige Knochendurchtrennung an Phalangen des Fusses	79.15.10↔	Geschl Reposition e dist Femurfx mit inn Knochfix
77.86↔	Sonstige partielle Knochenresektion aus der Patella	79.15.20↔	Geschl Reposition e sonstigen Femurfx mit inn Knochfix
78.05.10↔	Knochtx a Fem, Gefgestielt mit mikrovaskulärer Anast	79.15.99↔	Geschl Reposition e Femurfx mit inn Knochfix, sonstige
78.05.11↔	Knochtx a Fem, Gefgestielt, ohne mikrovaskuläre Anast	79.35.00↔	Offene Reposition e Femurfx mit inn Knochfix, n.n.bez.
78.05.12↔	Knochentransplantation am Femur, allogene	79.35.10↔	Offene Reposition e Hüftkopffraktur mit inn Knochfix
78.05.13↔	Knorpel-Knochentransplantation am Femur	79.35.11↔	Off Rep e Schhfx und prox Femurfx m inn Knochfix
78.15.00↔	Anl e Fixat ext a Fem (inkl. Rep von Fx), n.n.bez.	79.35.12↔	Offene Reposition e Femurschaffraktur m inn Knochfix
78.15.10↔	Off Rep e Schhfx u prox Femurfx m Knochfix d Fixat ext	79.35.13↔	Offene Reposition e dist Femurfx mit inn Knochfix
78.15.40↔	Geschl Rep e sonstigen Femurfx m Knochfix d Fixat ext	79.35.99↔	Offene Reposition e Femurfx mit inn Knochfix, sonstige
78.15.99↔	Anl e Fixat ext a Fem (inkl. Rep von Fx), sonstige	79.39.00↔	Off Rep e Fx and bez Kn m inn Knochfix, n.n.bez.
78.20↔	Verkürzungsteotomie, ohne Angabe der Lokalisation	79.39.20↔	Offene Reposition e Fx d Acetabulum mit inn Knochfix
78.25.00↔	Verkürzungsteotomie am Femur, n.n.bez.	79.39.99↔	Off Rep e Fx and bez Kn m inn Knochfix, sonstige
78.25.10↔	Temporäre Epiphyseodese am Schenkelhals	79.80↔	Offene Reposition e Luxation an nicht bez Lokalisation
78.25.11↔	Permanente Epiphyseodese am Schenkelhals	79.89.00↔	Offene Reposition e Luxation an and bez Lok, n.n.bez.
78.25.12↔	Therapeutische Epiphyseolyse am Schenkelhals	79.89.99↔	Offene Reposition e Luxation an and bez Lok, sonstige
78.25.19↔	Sonstige Verkürzungsteotomie am Schenkelhals	79.95↔	Nicht näher bezeichnete Operation an Verletzung des Femur
78.25.20↔	Temporäre Epiphyseodese an sonstigen Teilen des Femur	80.05.00↔	Arthrotomie zur Prothesenentfernung der Hüfte, n.n.bez.
78.25.21↔	Permanente Epiphyseodese an sonstigen Teilen des Femur	80.05.10↔	Arthrot zur Prothentf d Hüfte, Entf e Femurkopfkappe
78.25.22↔	Therapeutische Epiphyseolyse an sonstn Teilen des Femur	80.05.11↔	Arthrt z Prthntf d Hüft, Entf e Glnpfnntstsch
78.25.99↔	Verkürzungsteotomie am Femur, sonstige	80.05.12↔	Arthrt z Prthntf d Hüft, Entf e Glnpfnntstsch u GlschnPfn

80.05.13↔	Arthrt z Prthntf d Hüft, Entf e Fmrkprt, Duokpfrth o Tp	81.47.40↔	Sonstige Reko a Kniegel, Patel und ihr Halteapp
80.05.14↔	Arthrt z Prthntf d Hüft, Entf e snst Endprth d Hüft	81.47.90↔	Sonstige Rekonstruktion am Kniegelenk, arthroskopisch
80.05.99↔	Arthrotomie zur Prothesenentfernung der Hüfte, sonstige	81.47.99↔	Sonstige Rekonstruktion am Kniegelenk, sonstige
80.46.00↔	Durchtr von Gelkaps, Lig oder Knorp a Knie, n.n.bez.	81.49.00↔	Sonstige Rekonstruktion am Sprunggelenk, n.n.bez.
80.46.10↔	Durchtr von Gelkaps, Ligament oder Knorpel a Kniegel	81.49.10↔	Refixation e osteoch Fragm, Ob Sprunggelenk, arthr
80.46.20↔	Durchtr von Gelkaps, Lig o Knorp a prox Tibiofibgel	81.49.11↔	Ref e osteoch Fragm, Ob Sprunggelenk, offen chir
80.46.99↔	Durchtr von Gelkaps, Lig oder Knorp a Knie, sonstige	81.49.12↔	Ref e osteoch Fragm, Unteres Sprunggelenk, arthr
80.6x.00↔	Menishektomie am Knie, n.n.bez.	81.49.13↔	Ref e osteoch Fragm, Unteres Sprunggelenk, offen chir
80.6x.10↔	Menishektomie am Knie, arthroskopisch, partiell	81.49.18↔	Knorpeltx u Implant v ivit herg Gewkult, Ob Sg, arthr
80.6x.11↔	Menishektomie am Knie, arthroskopisch, total	81.49.19↔	Knrpeltx u Implnt v ivt hrg Gwklt, Ob Sg, offn chr
80.6x.20↔	Menishektomie am Knie, offen chirurgisch, partiell	81.49.20↔	Knorpeltx u Implant v ivit herg Gewkult, Unt Sg, arthr
80.6x.21↔	Menishektomie am Knie, offen chirurgisch, total	81.49.21↔	Knrpeltx u Implnt v ivt hrg Gwklt, Unt Sg, offn chr
80.6x.99↔	Menishektomie am Knie, sonstige	81.49.26↔	Subchondrale Knocheröff, Oberes Sprunggelenk, arthr
81.11↔	Arthrodes am Sprunggelenk	81.49.27↔	Subchondrale Knocheröff, Ob Sprunggelenk, offen chir
81.12.00↔	Arthrodes Double, n.n.bez.	81.49.28↔	Subchondrale Knocheröff, Unteres Sprunggelenk, arthr
81.12.10↔	Arthrodes oberes Sprunggelenk mit unterem Sprunggelenk	81.49.29↔	Subchondrale Knocheröff, Unteres Sg, offen chir
81.12.11↔	Arthrod Ob Sg m unterem Sg und Chopartgelenk	81.49.30↔	Subch Knocheröff m Einbr e azell Impl, Ob Sg, arthr
81.12.12↔	Arthrod unteres Sprunggelenk, 2 Sprunggelenkskammern	81.49.31↔	Subch Knocheröff m Einbr e azell Impl, Unt Sg, arthr
81.12.13↔	Arthrod unteres Sprunggelenk, 3 Sprunggelenkskammern	81.49.32↔	Resektionsarthroplastik am Sprunggelenk
81.12.99↔	Arthrodes Double, sonstige	81.49.33↔	Refixation und Plast a Kapselbapp d ob Sprunggelenkes
81.13↔	Subtalare Arthrodes	81.49.99↔	Sonstige Rekonstruktion am Sprunggelenk, sonstige
81.14↔	Mediotarsale Arthrodes	81.83.00↔	Sonstiger Eingriff am Schultergelenk, n.n.bez.
81.15↔	Tarsometatarsale Arthrodes	81.83.10↔	Refixation e osteochondralen Fragm, Humerogel, arthr
81.20↔	Arthrodes an nicht bezeichneten Gelenken	81.83.11↔	Refixation e osteoch Fragm, Humerogel, offen chir
81.21↔	Hüft-Arthrodes	81.83.12↔	Refixation e osteoch Fragm, Akromklavikgel, arthr
81.22↔	Knie-Arthrodes	81.83.13↔	Refixation e osteoch Fragm, Akromklavikgel, offen chir
81.24↔	Ellbogen-Arthrodes	81.83.18↔	Knrpeltx u Implnt v ivt hrg Gwklt, Hmrgl, arthr
81.26↔	Arthrodes am Karpometakarpalgelenk	81.83.19↔	Knrpeltx u Implnt v ivt hrg Gwklt, Hmrgl, offn chr
81.27↔	Arthrodes am Metakarpophalangealgelenk	81.83.20↔	Knrpeltx u Implnt v ivt hrg Gwklt, Akrmklvkg, arthr
81.28↔	Interphalangeal-Arthrodes	81.83.21↔	Knrpeltx u Implnt v ivt hrg Gwklt, Akrmklvkg, offn chr
81.29.00↔	Arthrodes an anderen näher bezeichneten Gelenken, n.n.bez.	81.83.26↔	Subchondrale Knocheneröffnung, Humerogel, arthr
81.40.00↔	Rekonstruktion am Hüftgelenk, n.n.bez.	81.83.27↔	Subchondrale Knocheneröffnung, Humerogel, offen chir
81.40.10↔	Refixation e osteochondralen Fragm a Hüftgelenk, arthr	81.83.28↔	Subchondrale Knocheneröffnung, Akromklavikgel, arthr
81.40.11↔	Refixation e osteoch Fragm a Hüftgel, offen chir	81.83.29↔	Subchondrale Knocheröff, Akromklavikgel, offen chir
81.40.14↔	Knrpeltx u Implnt v ivt hrg Gwklt a Hüftgl, arthr	81.83.30↔	Sbch Knchröff m Enbr e azll Impl, Hmrgl, arthr
81.40.15↔	Knrpeltx u Implnt v ivt hrg Gwklt a Hüftgl, offn chr	81.83.31↔	Sbch Knchröff m Enbr e azll Impl, Akrmklvkg, arthr
81.40.18↔	Subchondrale Knocheneröffnung a Hüftgelenk, arthr	81.83.32↔	Refixation des Labrum glenoidale, arthroskopisch
81.40.19↔	Subchondrale Knocheneröffnung a Hüftgelenk, offen chir	81.83.33↔	Erweiterung des subakromialen Raumes, arthroskopisch
81.40.20↔	Subch Knocheröff a Hüftgel m Einbr e azell Impl, arthr	81.83.34↔	Kapselraffung mit Fixation am Glenoid, arthroskopisch
81.40.30↔	Arthrol a Hüftgel m Osteot d Beckens, sonstige Osteot	81.83.39↔	Ref und Plast a Kapselbapp d Schultergel, so, arthr
81.40.31↔	Arthrl a Hüftgl m Osteot d Bckns, Trplsteotmie	81.83.40↔	Resektionsarthroplastik am Schultergelenk
81.40.32↔	Pfannendachplastik am Hüftgelenk	81.83.41↔	Refixation des Limbus, offen chirurgisch
81.40.33↔	Girdlestone-Resektion am Hüftgelenk, primär	81.83.42↔	Vordere und Hintere Pfannenrandplastik
81.40.99↔	Rekonstruktion am Hüftgelenk, sonstige	81.83.43↔	Vordere und Hintere Kapselplastik
81.42↔	Five in one Rekonstruktion am Kniegelenk	81.83.44↔	Akrmioplastk m Drchtr d Lgmntm croacrmial, offn chr
81.43↔	Rekonstruktion am Kniegelenk nach unhappy triad	81.83.49↔	Ref u Plast a Kapselbapp d Schultergel, so, offen chir
81.44.00↔	Stabilisierung der Patella, n.n.bez.	81.83.99↔	Sonstiger Eingriff am Schultergelenk, sonstige
81.44.10↔	Stabilisierung der Patella, Retinakulumspaltung, lateral	81.85.00↔	Sonstige Rekonstruktion am Ellbogen, n.n.bez.
81.44.11↔	Stb d Ptl, Rtnklmsplntg, ltrl m Züglngsprtion	81.85.10↔	Refixation e osteochondralen Fragmentes a Ellb, arthr
81.44.12↔	Stab d Patel, Verlagerung d Patellarsehnenansatzes	81.85.11↔	Refixation e osteochondralen Fragm a Ellb, offen chir
81.44.13↔	Stb d Ptl, Vrlg d Ptlrshnnstz m Knchsnsp	81.85.14↔	Knorpeltx u Implant a Ellb v ivit herg Gewkult, arthr
81.44.99↔	Stabilisierung der Patella, sonstige	81.85.15↔	Knrpeltx u Implnt a Ellb v ivt hrg Gwklt, offn chr
81.46↔	Sonstige Rekonstruktion am Kollateralband	81.85.18↔	Subchondrale Knocheneröffnung a Ellenbogen, arthr
81.47.00↔	Sonstige Rekonstruktion am Kniegelenk, n.n.bez.	81.85.19↔	Subchondrale Knocheneröffnung a Ellenbogen, offen chir
81.47.10↔	Refixation e osteochondralen Fragmentes a Kniegelenk	81.85.20↔	Subch Knocheröff a Ellb m Einbr e azell Impl, arthr
81.47.11↔	Refixation e osteochondralen Fragm a Kniegelenk, arthr	81.85.21↔	Resektionsarthroplastik am Ellenbogengelenk
81.47.14↔	Meniskusrefixation	81.85.30↔	Prothetischer Ersatz der distalen Humerusgelenkfläche
81.47.15↔	Meniskusrefixation, arthroskopisch	81.85.32↔	Sonstige Rekonstruktion am Ellbogen, Ulnakopprothese
81.47.16↔	Meniskustransplantation	81.85.99↔	Sonstige Rekonstruktion am Ellbogen, sonstige
81.47.17↔	Knorpeltx u Implant von ivitro herg Gewkult a Kniegel	81.94↔	Naht an Kapsel oder Ligament von Sprunggelenk oder Fuss
81.47.18↔	Knrpeltx u Implnt v ivt hrg Gwklt a Kniegl, arthr	81.95.00↔	Nht an Kaps o Lig d übrigen unteren Extrem, n.n.bez.
81.47.19↔	Knöcherne Refixation eines Kreuzbandes, offen chir	81.95.10↔	Nht Kps o Lg d übrgn unt Extrm, Nht d vrd Kreuzb, arthr
81.47.20↔	Knöcherne Refixation eines Kreuzbandes, arthroskopisch	81.95.11↔	Nht Kps o Lg d üb unt Extrm, Nht d vrd Kreuzb, offn chr
81.47.23↔	Subchondrale Knocheneröffnung am Kniegelenk	81.95.12↔	Nht Kps o Lg d übrgn unt Extrm, Nht d hnt Kreuzb, arthr
81.47.24↔	Subchondrale Knocheneröffnung a Kniegelenk, arthr	81.95.13↔	Nht Kps o Lg d üb unt Extrm, Nht d hnt Kreuzb, offn chr
81.47.25↔	Subch Knocheröff a Kniegel m Einbr e azell Impl, arthr	81.95.14↔	Nht Kps o Lg d üb unt Extrm, Nht md Kpslb Ingr a Mnsks, arthr
81.47.26↔	Implnt e pntientndvduelln mtllschn Knrplrstz a Kniegl	81.95.15↔	Nht Kps o Lg d üb unt Extrm, Nht md Kpslb Engr a Mnsks, offchr
81.47.27↔	Resektionsarthroplastik am Kniegelenk	81.95.16↔	Nht Kps o Lg d übrgn unt Extrm, Nht d lt Kpslbbp, arthr
81.47.30↔	Sonstige Refixation und Naht a Kapselbapp d Kniegel	81.95.17↔	Nht Kps o Lg d üb unt Extrm, Nht d lt Kpslbbp, offn chr
81.47.31↔	Sonstige Bandplastik am Kniegelenk, offen chirurgisch	81.95.18↔	Nht Kps o Lg d üb unt Extrm, Nht d drs Kpslbbp, offn chr

81.95.99↔	Nht an Kaps o Lig d übrigen unteren Extrem, sonstige	81.96.69↔	Sonst Rekonstruktion an Gelenken, Zehengelenk, sonst
81.96.00↔	Sonstige Rekonstruktion an Gelenken, n.n.bez.	81.96.6a↔	So Reko an Gel, Zehengelenk, Subch Knocheneröf, arthr
81.96.20↔	Sonst Rekonstruktion an Gelenken, Handgelenk, n.n.bez.	81.96.6b↔	S Rk an Gl, Zhngl, Sbch Knchnröf, offn chr
81.96.21↔	So Reko an Gel, Hdgel, Ref e osteoch Fragm, arthr	81.96.6c↔	S Rk Gl, Zhngl, Sbch Knchnröf m Enbr e azll Impl, arthr
81.96.22↔	So Reko an Gel, Hdgel, Ref e osteoch Fragm, offen chr	81.96.70↔	Sonstige Reko an Gel, sonstige Gel d Fusses, n.n.bez.
81.96.25↔	S Rk Gl, Hdgl, Knrpltx u Implnt v ivt hrg Gwklit, arthr	81.96.71↔	S Rk an Gl, S Gl d Fsss, Rf e osteoch Frgm, arthr
81.96.26↔	S Rk Gl, Hdgl, Knrpltx u Impl v ivt hrg Gwklit, offn chr	81.96.72↔	S Rk an Gl, S Gl d Fsss, Rf e osteoch Frgm, offn chr
81.96.29↔	Sonst Rekonstruktion an Gelenken, Handgelenk, sonst	81.96.75↔	S Rk Gl, S Gl d Fsss, Knrpltx u Impl v ivt hrg Gwklit, arthr
81.96.2a↔	So Reko an Gel, Hdgel, Subchondrale Knocheneröf, arthr	81.96.76↔	S Rk Gl, S Gl d Fsss, Knrpltx u Impl v ivt hrg Gwklit, offn chr
81.96.2b↔	So Reko an Gel, Hdgel, Subch Knocheneröf, offen chr	81.96.79↔	Sonstige Reko an Gel, sonstige Fuss, sonstige
81.96.2c↔	S Rk Gl, Hdgl, Sbch Knchnröf m Enbr e azll Impl, arthr	81.96.7a↔	S Rk an Gl, S Gl d Fsss, Sbch Knchnröf, arthr
81.96.40↔	So Reko an Gel, Prox Tibiofibulargelenk, n.n.bez.	81.96.7b↔	S Rk an Gl, S Gl d Fsss, Sbch Knchnröf, offn chr
81.96.41↔	S Rk an Gl, Prx Tbiofbgl, Rf e osteoch Frgm, arthr	81.96.7c↔	S Rk Gl, S Gl d Fsss, Sbch Knchnröf m Enbr e azll Impl, arthr
81.96.42↔	S Rk an Gl, Prx Tbiofbgl, Rf e osteoch Frgm, offn chr	81.96.80↔	Sonstige Rekonstruktion an and näher bez Gel, n.n.bez.
81.96.45↔	S Rk Gl, Prx Tbiofbgl, Knrpltx u Impl v ivt hrg Gwklit, arthr	81.96.81↔	So Reko an and näh bez Gel, Ref e osteoch Fragm, arthr
81.96.46↔	S Rk Gl, Prx Tbiofbgl, Knrpltx u Impl v ivt hrg Gwklit, offn chr	81.96.82↔	S Rk an and näh bz Gl, Rf e osteoch Frgm, offn chr
81.96.49↔	So Reko an Gel, Prox Tibiofibulargelenk, So	81.96.85↔	S Rk and näh bz Gl, Knrpltx u Impl v ivt hrg Gwklit, arthr
81.96.4a↔	S Rk an Gl, Prx Tbiofbgl, Sbch Knchnröf, arthr	81.96.86↔	S Rk and näh bz Gl, Knrpltx u Impl v ivt hrg Gwklit, offn chr
81.96.4b↔	S Rk an Gl, Prx Tbiofbgl, Sbch Knchnröf, offn chr	81.96.89↔	Sonstige Rekonstruktion an and näher bez Gel, sonstige
81.96.4c↔	S Rk Gl, Prx Tbiofbgl, Sbch Knchnröf m Enbr e azll Impl, arthr	81.96.8a↔	So Reko an and näh bez Gel, Subch Knocheneröf, arthr
81.96.50↔	Sonstige Rekonstruktion an Gel, Metatarsgel, n.n.bez.	81.96.8b↔	S Rk an and näh bz Gl, Sbch Knchnröf, offn chr
81.96.51↔	S Rk an Gl, Mtrrsgl, Rf e osteoch Frgm, arthr	81.96.8c↔	S Rk and näh bz Gl, Sbch Knchnröf m Enbr e azll Impl, arthr
81.96.52↔	S Rk an Gl, Mtrrsgl, Rf e osteoch Frgm, offn chr	81.96.90↔	Sonstige gelrek und gelpi Eingr, n.n.bez.
81.96.55↔	S Rk Gl, Mtrrsgl, Knrpltx u Impl v ivt hrg Gwklit, arthr	81.96.91↔	So gelrek u gelpi Eingr, Nht e Kaps o Kollateralbandes
81.96.56↔	S Rk Gl, Mtrrsgl, Knrpltx u Impl v ivt hrg Gwklit, offn chr	81.96.92↔	So gelrek und gelpi Eingr, Ref a Kapselbapp and Gel
81.96.59↔	Sonstige Rekonstruktion an Gel, Metatarsgel, sonstige	81.96.95↔	S glrk u gpl Engr Implnt e Endprth an Gl d ob Extrm, S
81.96.5a↔	So Reko an Gel, Metatarsgel, Subch Knocheneröf, arthr	81.96.96↔	S glrk u gpl Engr, Enbr v Abstdndshltn (z.B. n Entf e Endprth)
81.96.5b↔	S Rk an Gl, Mtrrsgl, Sbch Knchnröf, offn chr	81.96.97↔	S glrk u gpl Engr, Kpl Erstimp/Wchslop Gelep m Kners, Ers bn Gl
81.96.5c↔	S Rk Gl, Mtrrsgl, Sbch Knchnröf m Enbr e azll Impl, arthr	81.96.98↔	Sonstige gelrek und gelpi Eingr, Resektpl a Hdgel
81.96.60↔	Sonst Rekonstruktion an Gelenken, Zehengelenk, n.n.bez.	81.96.99↔	Sonstige Rekonstruktion an Gelenken, sonstige
81.96.61↔	So Reko an Gel, Zehengel, Ref e osteoch Fragm, arthr	81.96.9a↔	So gelrek und gelpi Eingr, Resektpl an Gel d Fusses
81.96.62↔	S Rk an Gl, Zhngl, Rf e osteoch Frgm, offn chr	81.96.9b↔	Sonstige gelrek und gelpi Eingr, sonstige gelpi Eingr
81.96.65↔	S Rk Gl, Zhngl, Knrpltx u Implnt v ivt hrg Gwklit, arthr	82.31↔	Bursektomie an der Hand
81.96.66↔	S Rk Gl, Zhngl, Knrpltx u Impl v ivt hrg Gwklit, offn chr	82.42↔	Sekundäre Naht an einer Beugesehne der Hand

Prozedur B03-6

01.14.00↔	Offene Biopsie am Gehirn, n.n.bez.	01.25.12↔	Sonst Kraniektomie zur Entleerung e epiduralen Empyems
01.14.10↔	Stereotaktische offene Biopsie am Gehirn	01.25.13↔	So Kraniekt zur Entf e Fk aus Schädelkn o Epidraum
01.14.99↔	Offene Biopsie am Gehirn, sonstige	01.25.14↔	S Krniekt m Enl v allpl Mt o Mdräg i D Schädlkn o Epdraum
01.21↔	Inzision und Drainage an den kranialen Sinus	01.25.19↔	So Kraniekt z Drain epid Flüssigk o aus sonst Gründen
01.24.00↔	Sonstige Kraniotomie, n.n.bez.	01.25.20↔	Sonstige Kraniekt, Rekraniektomie mit Einbr e Drain
01.24.10↔	Sonstige Kraniotomie mit Dekompression	01.25.21↔	S Krniekt, Rkrek z Entf v alpl Mt o Mdr a d Schädlkn o Epdrir
01.24.11↔	Sonst Kraniotomie zur Entleerung e epiduralen Hämatoms	01.25.99↔	Sonstige Kraniektomie, sonstige
01.24.12↔	Sonstige Kraniotomie zur Entleerung eines epid Empyems	04.02↔	Durchtrennung des N. trigeminus
01.24.13↔	S Krniot, Enl v allpl Mt o Mdräg i d Schädlkn o Epdraum	04.03.00↔	Durchtr o Quetsch (Crushing) von and kran u periph Nn
01.24.14↔	S Krniot, Entf v allpl Mtrialdr Mdräg aus Schädlkn o Epdraum	04.03.10↔	Durchtr o Quetsch (Crushing) d N. vestibulocochlearis
01.24.15↔	Sonstige Kraniot, Entf e Fk aus Schädelkn o Epidraum	04.03.11↔	Drchtr o Quetsch(Crshng)v intrkr Anteiln v snst Hrnmr u Ggl
01.24.16↔	So Kraniot, So Drain epid Flüssigk o aus sonst Gründen	04.03.20↔	Durchtr oder Quetschen (Crushing) von extkr Hirnnerven
01.24.20↔	Kraniotomie der Kalotte als Zugang, n.n.bez.	04.03.30↔	Durchtrennung od Quetschen (Crushing) des Plexus brachialis
01.24.21↔	Bohrlochreparation der Kalotte als Zugang	04.03.31↔	Durchtrennung od Quetschen (Crushing) v Nerven der Schulter
01.24.22↔	Streotktsch geführt Schädlröfng übr d Klit als Zg	04.03.32↔	Durchtr o Quetsch (Crushing) von Nn d Armes und d Hand
01.24.29↔	Kraniotomie der Kalotte als Zugang, sonstige	04.03.33↔	Drchtr o Quetsch (Crshng) v Nn d Rmpfs u d unt Extrm
01.24.30↔	Zugang durch die Schädelbasis, n.n.bez.	04.03.99↔	Drchtr o Quetsch (Crshng) v and krm u prph Nn, S
01.24.31↔	Zugang durch die Schädelbasis, transoral	04.04.00↔	Sonst Inzision an kranialen und peripheren Nerven, n.n.bez.
01.24.32↔	Zugang d d Schädelb, transor m Spal d weichen Gaumens	04.04.10↔	Sonstige Inzision am N. vestibulocochlearis
01.24.33↔	Zg d d Schädelb, trnsr m Spl d weichn u hrtn Gaumns	04.04.11↔	So Inzis an intrkr Anteilen von sonst Hirnmr und Ggl
01.24.34↔	Zugang durch die Schädelbasis, transsphenoidal	04.04.20↔	Sonstige Inzision an extrakraniellen Hirnnerven
01.24.35↔	Zugang durch die Schädelbasis, transethmoidal	04.04.30↔	Sonstige Inzision am Plexus brachialis
01.24.36↔	Zugang durch die Schädelbasis, transmastoidal	04.04.31↔	Sonstige Inzision an Nerven der Schulter
01.24.37↔	Zugang durch die Schädelbasis, translabirinthär	04.04.32↔	Sonstige Inzision an Nerven des Armes und der Hand
01.24.38↔	Zugang durch die Schädelbasis, transpyramidal	04.04.33↔	Sonstige Inzis an Nn d Rumpfes und d unteren Extrem
01.24.39↔	Zugang durch die Schädelbasis, sonstige	04.04.99↔	Sonstige Inzis an kran und peripheren Nn, sonstige
01.24.3a↔	Zugang durch die Schädelbasis, transkondylär	04.05.00↔	Exzision (und Destruktion) des Ganglion Gasseri, n.n.bez.
01.24.3b↔	Zugang durch die Schädelbasis, transorbital	04.05.10↔	Exzision des Ganglion Gasseri
01.24.3c↔	Zugang durch die Schädelbasis, mit Le-Fort-I-Osteotomie	04.05.20↔	Destruktion des Ganglion Gasseri
01.24.99↔	Sonstige Kraniotomie, sonstige	04.05.99↔	Exzision (und Destruktion) des Ganglion Gasseri, sonst
01.25.00↔	Sonstige Kraniektomie, n.n.bez.	04.06.00↔	Sonstige Exz von kran oder peripheren Ggl, n.n.bez.
01.25.10↔	Sonstige Kraniektomie mit Dekompression	04.06.10↔	Exzision von intrakraniellen Ganglien
01.25.11↔	Sonst Kraniektomie zur Entleerung e epiduralen Hämatoms	04.06.20↔	Exzision von sonstigen peripheren Ganglien

04.06.99↔	Sonstige Exz von kran oder peripheren Ggl, sonstige	04.3x.45↔	Interfaszikuläre Naht von Nerven des Rumpfes, sekundär
04.07.00↔	Sonstige Exz o Avuls von kran o periph Nn, n.n.bez.	04.3x.46↔	Intrfsz Nht v Nn d Beins(nkl. Plxs Imbsc,Leist,Bcknb),sk
04.07.10↔	Exzision eines Nerven zur Transplantation	04.3x.47↔	Interfaszikuläre Naht von Nerven des Fußes, sekundär
04.07.11↔	Entfernung eines Nerventransplantates	04.3x.49↔	Interfsz Nht von sonstigen kran und periph Nn, sek
04.07.20↔	Sonst Exzision oder Avulsion von intrakraniellen Nerven	04.3x.99↔	Naht an kranialen oder peripheren Nerven, sonstige
04.07.30↔	Sonst Exzision oder Avulsion von extrakraniellen Hirnnerven	04.42.00↔	Sonstige Dekompression an kranialen Nerven, n.n.bez.
04.07.40↔	Sonstige Exzision oder Avulsion des Plexus brachialis	04.42.10↔	Sonst Dekompression an kranialen Nerven, intrakraniell
04.07.41↔	Sonstige Exzision oder Avulsion von Nerven der Schulter	04.42.20↔	Sonst Dekompression an kranialen Nerven, extrakraniell
04.07.42↔	Sonstige Exz oder Avuls von Nerven d Armes und d Hand	04.42.99↔	Sonstige Dekompression an kranialen Nerven, sonstige
04.07.43↔	So Exz o Avuls von Nn d Rumpfes und d unteren Extrem	04.49.00↔	So Dekompr o Lös v Adhäs an periph N o Gangl, n.n.bez.
04.07.99↔	Sonstige Exz o Avuls von kran o periph Nn, sonstige	04.49.10↔	Sonstige Dekompr oder Lös von Adhäs a Plexus brachia
04.08.00↔	Optikusscheidenfensterung, n.n.bez.	04.49.11↔	Sonstige Dekompr oder Lös von Adhäs an Nn d Schulter
04.08.10↔	Sonstige Operationen am N. opticus	04.49.12↔	Sonstige Dekompr oder Lös von Adhäs an Nerven d Armes
04.08.99↔	Optikusscheidenfensterung, sonstige	04.49.13↔	Sonstige Dekompr oder Lös von Adhäs an Nerven d Hand
04.11.00↔	Gschl [Prkt] [Nd] Biops an kran o prph N o Gngl, n.n.bz.	04.49.14↔	S Dkmp r o Lös v Adhäs a Plxs Imbsc, Leist u Bcknb
04.11.10↔	Gschl [perkutane] [Nadel] Biops an intrakr Hirnner	04.49.15↔	Sonstige Dekompr oder Lös von Adhäs an Nn d Beines
04.11.20↔	Gschl [perkutane] [Nadel] Biops an extrk Hirnnerven	04.49.16↔	Sonstige Dekompr oder Lös von Adhäs an Nerven d Fußes
04.12.00↔	Offene Biops an kran o peripherem N o Gangl, n.n.bez.	04.49.99↔	S Dkmp r o Lös v Adhäs an snst prph Nn o Gngl, so
04.12.10↔	Offene Biopsie an intrakraniellen Hirnnerven	04.5x.00↔	Transplantation von kranialem oder peripherem Nerv, n.n.bez.
04.12.20↔	Offene Biopsie an extrakraniellen Hirnnerven	04.5x.10↔	Transplantation von extrakraniellen Hirnnerven
04.12.30↔	Offene Biopsie am Plexus brachialis	04.5x.11↔	Transplantation von Plexus brachia und Nn d Schulter
04.12.31↔	Offene Biopsie an Nerven der Schulter	04.5x.12↔	Transplantation von Nerven des Armes und der Hand
04.12.32↔	Offene Biopsie an Nerven des Armes und der Hand	04.5x.13↔	Transplantation von Nn d Rumpfes und d unteren Extrem
04.12.33↔	Offene Biopsie an Nerven des Rumpfes	04.5x.19↔	Transplantation von sonstm kranialem oder peripherem Nerv
04.12.34↔	Offene Biopsie an Nerven des Plexus lumbosacralis	04.5x.99↔	Transplantation von kranialem oder peripherem Nerv, sonst
04.12.35↔	Offene Biopsie an Nerven der unteren Extremität	04.6x.00↔	Transposition von kranialen und peripheren Nerven, n.n.bez.
04.12.99↔	Offene Biops an kran o peripherem N o Gangl, sonstige	04.6x.10↔	Transposition e extrk Hirnner mit epin primärer Naht
04.2x.00↔	Destr von kran und peripheren Nerven und Ggl, n.n.bez.	04.6x.11↔	Transposition e extrk Hirnner mit epin sekundärer Naht
04.2x.10↔	Destruktion von intrakraniellen Hirnnerven und Ganglien	04.6x.12↔	Transp e extrk Hirnner m interfsz prim und sek Nht
04.2x.20↔	Destruktion von extrakraniellen Hirnnerven	04.6x.20↔	Transposition d Plexus brachia mit epin primärer Naht
04.2x.30↔	Destruktion des Plexus brachialis	04.6x.21↔	Transposition d Plexus brachia m epin sekundärer Naht
04.2x.31↔	Destruktion von Nerven der Schulter	04.6x.22↔	Transposition d Plexus brachia m interfsz prim Nht
04.2x.32↔	Destruktion von Nerven des Armes und der Hand	04.6x.23↔	Transposition d Plexus brachia m interfsz sek Nht
04.2x.33↔	Destruktion von Nerven des Rumpfes und Plexus lumbosacralis	04.6x.30↔	Transposition e Nn d Schult m epin prim und sek Nht
04.2x.34↔	Destruktion von Nerven des Beines und des Fußes	04.6x.31↔	Transp e Nn d Schult m interfsz prim und sek Nht
04.2x.39↔	Destruktion von sonstn peripheren Nerven oder Ganglien	04.6x.40↔	Transposition e Nerven d Armes mit epin primärer Naht
04.2x.99↔	Destr von kran und peripheren Nerven und Ggl, sonstige	04.6x.41↔	Transposition e Nerven d Armes m epin sekundärer Naht
04.3x.00↔	Naht an kranialen oder peripheren Nerven, n.n.bez.	04.6x.42↔	Transposition e Nerven d Armes m interfsz primärer Nht
04.3x.10↔	Epineurale Naht von extrakraniellen Hirnnerven, primär	04.6x.43↔	Transposition e Nn d Armes m interfsz sekundärer Nht
04.3x.11↔	Epineurale Naht des Plexus brachialis, primär	04.6x.50↔	Trmsp e Nn d Rmpfs u d unt Extrm m epn prm u sk Nht
04.3x.12↔	Epineurale Naht von Nerven der Schulter, primär	04.6x.51↔	Trmsp e Nn d Rmpfs u d unt Extrm m intrfsz prm u sk Nht
04.3x.13↔	Epineurale Naht von Nerven am Arm, primär	04.6x.60↔	Transposition e Nn d Hand m interfsz prim und sek Nht
04.3x.14↔	Epineurale Naht von Nerven der Hand, primär	04.6x.70↔	Transposition m Neurolyse und Dekompr e extrk Hirnner
04.3x.15↔	Epineurale Naht von Nerven des Rumpfes, primär	04.6x.71↔	Trmsp m Neurlys u Dkmp r d Plxs brchia o e Nn d Schlt
04.3x.16↔	Epn Nht v Nn d Beins(nkl. Plxs Imbsc,Leist,Bcknb),pr	04.6x.72↔	Transposition m Neurolyse und Dekompr e Nerven d Armes
04.3x.17↔	Epineurale Naht von Nerven des Fußes, primär	04.6x.73↔	Transposition m Neurolyse und Dekompr e Nerven d Hand
04.3x.19↔	Epin Nht von sonstigen kran o peripheren Nn, primär	04.6x.74↔	Trmsp m Neurlys u Dkmp r e Nn d Rmpfs u d unt Extrm
04.3x.20↔	Epineurale Naht von extrakraniellen Hirnnerven, sekundär	04.6x.75↔	Transposition von sonstn kranialen und peripheren Nerven
04.3x.21↔	Epineurale Naht des Plexus brachialis, sekundär	04.6x.99↔	Transposition von kranialen und peripheren Nerven, sonst
04.3x.22↔	Epineurale Naht von Nerven der Schulter, sekundär	04.71↔	Hypoglosso-faziale Anastomose
04.3x.23↔	Epineurale Naht von Nerven am Arm, sekundär	04.72↔	Akzessorio-faziale Anastomose
04.3x.24↔	Epineurale Naht von Nerven an der Hand, sekundär	04.73↔	Akzessorio-hypoglossale Anastomose
04.3x.25↔	Epineurale Naht von Nerven des Rumpfes, sekundär	04.74.00↔	Sonstige Anast e kran oder peripheren Nervs, n.n.bez.
04.3x.26↔	Epn Nht v Nn d Beins(nkl. Plxs Imbsc,Leist,Bcknb),sk	04.74.10↔	Fazio-faziale Nerven-Anastomose
04.3x.27↔	Epineurale Naht von Nerven des Fußes, sekundär	04.74.11↔	Interkosto-faszikuläre Nerven-Anastomose
04.3x.29↔	Epin Nht von sonstigen kran und periph Nn, sekundär	04.74.99↔	Sonstige Anast e kran oder peripheren Nervs, sonstige
04.3x.30↔	Interfaszikuläre Naht von extrakraniellen Hirnnerven, primär	04.75↔	Revision e früh plast Reko an e kran o periph N
04.3x.31↔	Interfaszikuläre Naht des Plexus brachialis, primär	04.76↔	Plast Reko e alten traumat Verletz an kran u periph Nn
04.3x.32↔	Interfaszikuläre Naht von Nerven der Schulter, primär	04.79.00↔	Sonstige Neuroplastik, n.n.bez.
04.3x.33↔	Interfaszikuläre Naht von Nerven am Arm, primär	04.79.10↔	Transplantation und Transp e extrk Hirnner m epin Nht
04.3x.34↔	Interfaszikuläre Naht von Nerven an der Hand, primär	04.79.11↔	Transplantation und Transp d Plexus brachia m epin Nht
04.3x.35↔	Interfaszikuläre Naht von Nerven des Rumpfes, primär	04.79.12↔	Transplantation und Transp von Nn d Schult m epin Nht
04.3x.36↔	Intrfsz Nht v Nn d Beins(nkl. Plxs Imbsc,Leist,Bcknb),pr	04.79.13↔	Tx und Transp e Nn d Armes und d Hand m epin Nht
04.3x.37↔	Interfaszikuläre Naht von Nerven des Fußes, primär	04.79.14↔	Tx u Transp von Nn d Rumpfes u d unt Extrem m epin Nht
04.3x.39↔	Interfsz Nht von sonstigen kran und periph Nn, primär	04.79.19↔	Transplantation und Transp e sonst Nervens m epin Nht
04.3x.40↔	Interfaszikuläre Naht von extrakraniellen Hirnnerven, sekuär	04.79.20↔	Transplantation und Transposition e Nn m interfsz Nht
04.3x.41↔	Interfaszikuläre Naht des Plexus brachialis, sekundär	04.79.21↔	Tx und Transp e extrk Hirnner m interfsz Nht
04.3x.42↔	Interfaszikuläre Naht von Nerven der Schulter, sekundär	04.79.22↔	Tx und Transp d Plexus brachia m interfsz Nht
04.3x.43↔	Interfaszikuläre Naht von Nerven am Arm, sekundär	04.79.23↔	Tx und Transp von Nn d Schult m interfsz Nht
04.3x.44↔	Interfaszikuläre Naht von Nerven an der Hand, sekundär	04.79.24↔	Tx und Transp e Nn d Armes und d Hand m interfsz Nht

04.79.25↔	Tx u Trnsp v Nn d Rmpfs u d unt Extrm m intrfsz Nht	08.89.14↔	Plast Reko d Lids d sonstige Oberlidverlängerung
04.79.29↔	Transplantation und Transp e sonst Nn m interfsz Nht	08.89.15↔	Plast Rekonstruktion d Lids d Unterlidverlängerung
04.79.99↔	Sonstige Neuroplastik, sonstige	08.89.99↔	Sonst plastische Rekonstruktion des Augenlids, sonst
04.92.00↔	Implnt o Erstz d Elktnd(n) e prph Neurstm, n.n.bz.	18.21.00↔	Exz e präaur Fistel o e präaur Sinus, n.n.bez.
04.92.10↔	Implnt,Erstz d Elktnd tmp prph Neurstm,Enzllsys,Tstsm	18.21.10↔	Exz e präaur Fistel o e präaur Sinus, n hist kontr
04.92.11↔	Implnt,Erstz d Elktnd tmp prph Neurstm,Mhrlysys,Tstsm	18.21.11↔	Exz e präaur Fistel o e präaur Sinus, hist kontr
04.92.20↔	Imp,Ers d Elktnd prmn prph Neurstm,Stbl,Enzllsys,Prk	18.21.99↔	Exz e präaur Fistel o e präaur Sinus, sonstige
04.92.21↔	Implnt,Erstz d Elktnd prmn prph Neurstm,Stbl,Mhrlysys,prk	18.29.00↔	Exz oder Destr e and Läsion a äusseren Ohr, n.n.bez.
04.92.30↔	Imp,Ers d Elktnd prmn prph Neurstm,Plttnl,Enzllsys,ofn chr	18.29.01↔	Destr e Läsion a äusseren Ohr oder im äusseren Gehörg
04.92.31↔	Imp,Ers d Elktnd prmn prph Neurstm,Plttnl,Mhrlysys,ofn chr	18.29.10↔	Exz e and Läs a ässrn Ohr o i ässrn Ghörg, N hst kntr
04.92.40↔	Impl oder Ersetzen einer Vagusnervstimulationselektrode	18.29.11↔	Exz e and Läs a ässrn Ohr o i ässrn Ghörg, hst kntr
04.92.99↔	Implant o Ersetz d Elektrod(n) e periph Neurostim, so	18.29.99↔	Exz oder Destr e and Läsion a äusseren Ohr, sonstige
04.93.00↔	Entf d Elektrod(n) e peripheren Neurostim, n.n.bez.	18.31.00↔	Radikale Exzision einer Läsion am äusseren Ohr, n.n.bez.
04.93.10↔	Entf d Elktnd(n) e prph Neurstm, Stbl, Enzllsys	18.31.10↔	Rd Exz Läs a äus Ohr o i äus Ghörg o Prt Rs d Ohrm,N hst kntr
04.93.11↔	Entf d Elktnd(n) e prph Neurstm, Stbl, Mhrlysys	18.31.11↔	Rd Exz Läs a äus Ohr o i äus Ghörg o Prt Rs d Ohrm,hst kntr
04.93.20↔	Entf d Elktnd(n) e prph Neurstm, Plttnl, Enzllsys	18.31.19↔	Radikale Exzision einer Läsion am äusseren Ohr, sonst
04.93.21↔	Entf d Elktnd(n) e prph Neurstm, Plttnl, Mhrlysys	18.39.10↔	Resektion d Ohrmuschel, total, nicht hist kontrolliert
04.93.40↔	Entfernen einer Vagusnervelektrode	18.39.11↔	Resektion der Ohrmuschel: total, histographisch kontrolliert
04.93.99↔	Entf d Elektrod(n) e peripheren Neurostim, sonstige	18.39.19↔	Sonstige Resektion der Ohrmuschel, sonstige
04.94.10↔	Rv (h Erstz) d Elktnd(n) e prph Neurstm, n.n.bz.	21.32.10↔	Exz und Lok Destr e and Läs an d Nas, nicht hist kontr
04.94.11↔	Rv (h Erstz) d Elktnd(n) e prph Neurstm, Stbl, Enzllsys	21.32.11↔	Exz und lokale Destr e and Läs an d Nase, hist kontr
04.94.12↔	Rv (h Erstz) d Elktnd(n) e prph Neurstm, Stbl, Mhrlysys	21.4x.00↔	Resektion der Nase, n.n.bez.
04.94.13↔	Rv(h Erstz)d Elktnd(n)e prph Neurstm,Plttnl,Enzllsys	21.4x.10↔	Resektion der Nase, partiell, nicht histographisch kontrolliert
04.94.14↔	Rv(h Erstz)d Elktnd(n)e prph Neurstm,Plttnl,Mhrlysys	21.4x.11↔	Resektion der Nase, partiell, histographisch kontrolliert
04.94.99↔	Rev (oh Ersetz) d Elektrod(n) e periph Neurostim, so	21.4x.20↔	Resektion der Nase, subtotal, nicht histographisch kontrolliert
04.99.00↔	Sonst Operation an kranialen und peripheren Nerven, n.n.bez.	21.4x.21↔	Resektion der Nase, subtotal, histographisch kontrolliert
04.99.10↔	Implantation oder Ers einer peripheren Neuroprothese	21.4x.30↔	Resektion der Nase, total, nicht histographisch kontrolliert
04.99.11↔	Revision (ohne Ersetzen) einer peripheren Neuroprothese	21.4x.31↔	Resektion der Nase, total, histographisch kontrolliert
04.99.12↔	Entfernung einer peripheren Neuroprothese	21.4x.99↔	Sonstige Resektion der Nase
04.99.99↔	Sonst Operation an kranialen und peripheren Nerven, sonst	27.56.10↔	Kleinflächiges Spalthauttransplantat an Lippe und Mund
05.0↔	Durchtrennung von sympathischen Nerven oder Ganglien	27.56.20↔	Großflächiges Spalthauttransplantat an Lippe und Mund
05.11↔	Biopsie an einem sympathischen Nerv oder Ganglion	27.56.30↔	Kleinflächige heterologe Hauttransplantation an die Lippe
05.21↔	Exzision des Ganglion sphenopalatinum	27.56.40↔	Grossflächig heterologe Hauttransplantation an die Lippe
05.22↔	Zervikale Sympathektomie	27.56.50↔	Kleinflächige homologe Hauttransplantation an d Lippe
05.23↔	Lumbale Sympathektomie	27.56.60↔	Grossflächig homologe Hauttransplantation an die Lippe
05.24↔	Präsakrale Sympathektomie	27.56.99↔	Sonstiges Hauttransplantat an Lippe und Mund, sonstige
05.25↔	Periarterielle Sympathektomie	29.92↔	Durchtrennung des N. glossopharyngeus
05.26↔	Thorakale Sympathektomie	31.91↔	Durchtrennung des N. laryngeus
05.29↔	Sonstige Sympathektomie und Exzision eines Ganglions	33.31↔	Destruktion des N. phrenicus für Lungenkollaps
05.81↔	Plast Rekonstruktion an sympathischem Nerv oder Ganglion	34.23.20↔	Offene Biopsie an der Brustwand
05.89↔	Sonstige Operation an sympathischem Nerv oder Ganglion	38.06.00↔	Inzision von abdominalen Arterien, n.n.bez.
05.9↔	Sonstige Operationen am Nervensystem	38.06.10↔	Inzision von viszeralen Arterien, n.n.bez.
07.80↔	Thymektomie, n.n.bez.	38.06.11↔	Inzision des Truncus coeliacus
07.81↔	Sonstige partielle Exzision am Thymus	38.06.12↔	Inzision der A. gastrica
07.82↔	Sonstige totale Exzision des Thymus	38.06.13↔	Inzision der A. hepatica
07.83↔	Thorakoskopische partielle Exzision am Thymus	38.06.14↔	Inzision der A. lienalis
07.84↔	Thorakoskopische totale Exzision des Thymus	38.06.15↔	Inzision der A. renalis
08.22.00↔	Exzision e anderen kleineren Läsion am Augenlid, n.n.bez.	38.06.16↔	Inzision der A. mesenterialis
08.22.10↔	Exz e and klein Läs a Lid, Ni hist kontr (mikrog Chir)	38.06.17↔	Inzision der A. lumbalis
08.22.11↔	Exz e and klein Läs a Lid, hist kontr (mikrog Chir)	38.06.18↔	Inzision der A. iliaca
08.22.99↔	Exzision einer anderen kleineren Läsion am Augenlid, sonst	38.06.19↔	Inzision von viszeralen Arterien, sonstige
08.23.00↔	Exz e gröss Läs a Augenlid, nicht durchgeh, n.n.bez.	38.06.99↔	Inzision von abdominalen Arterien, sonstige
08.23.10↔	Exz e gröss Läs a Ld, N drchgh, N hst kntr (mkrgr Chr)	38.11↔	Endarterektomie von intrakraniellen Gefässen
08.23.11↔	Exz e gröss Läs a Ld, N drchgh, hst kntr (mkrgr Chr)	38.21↔	Biopsie eines Blutgefässes
08.23.99↔	Exz e gröss Läs a Augenlid, nicht durchgeh, sonstige	38.42↔	Resektion von anderen Blutgefässen an Kopf und Hals
08.24.00↔	Exz e gröss Läsion a Augenlid, perforierend, n.n.bez.	38.62↔	Sonstige Exzision von Gefässen an Kopf und Hals
08.24.10↔	Exz e gröss Läs a Ld, prf, n hst kntr (mkrgr Chr)	38.66.00↔	Sonstige Exzision von abdominalen Arterien, n.n.bez.
08.24.11↔	Exz e gröss Läs a Lid, perf, hist kontr (mikrog Chir)	38.66.10↔	Sonstige Exzision von viszeralen Arterien, n.n.bez.
08.24.99↔	Exz e gröss Läsion a Augenlid, perforierend, sonstige	38.66.11↔	Sonstige Exzision des Truncus coeliacus
08.51↔	Kanthotomie	38.66.12↔	Sonstige Exzision der A. gastrica
08.52↔	Blepharorrhaphie	38.66.13↔	Sonstige Exzision der A. hepatica
08.59.00↔	Sonstige Anpassung der Lidposition, n.n.bez.	38.66.14↔	Sonstige Exzision der A. lienalis
08.59.10↔	Kanthoplastik, n.n.bez.	38.66.15↔	Sonstige Exzision der A. renalis
08.59.11↔	Kanthopexie	38.66.16↔	Sonstige Exzision der A. mesenterialis
08.59.12↔	Korrekturoperation bei Epikanthus	38.66.17↔	Sonstige Exzision der A. lumbalis
08.59.99↔	Sonstige Anpassung der Lidposition, sonstige	38.66.18↔	Sonstige Exzision der A. iliaca
08.89.10↔	Plast Reko d Lids, medialer o lateraler Lidwinkel	38.66.19↔	Sonstige Exzision viszeraler Arterien, sonstige
08.89.11↔	Plastische Rekonstruktion d Augenlids d Hebung d Augbr	38.66.99↔	Sonstige Exzision abdominalen Arterien, sonstige
08.89.12↔	Plast Reko d Lids d Entf e Fettgewebeprolapses d Orb	38.82.00↔	So chir Verschluss von Gef a Kopf und Ha, n.n.bez.
08.89.13↔	Plast Reko d Lids d Oberflächenbehandlung m Laser	38.82.10↔	Sonstiger chir Verschluss von extrkr Aa an Kopf und Ha

38.82.20↔	So chir Verschl v extrk Venen an Kopf u Ha, n.n.bez.	39.59.51↔	Sonstige plastische Rekonstruktion der thorakalen Aorta
38.82.21↔	Sonstiger chirurgischer Verschluss der V. jugularis	39.59.52↔	Sonstige plastische Rekonstruktion der A. pulmonalis
38.82.22↔	So chir Verschl v sonst tief extrk Venen an Kopf u Ha	39.59.53↔	Sonstige Plast Reko von thorakalen Aa, sonstige
38.82.29↔	So chir Verschluss von extrk Venen an Kopf und Ha, so	39.59.54↔	Sonstige plastische Rekonstruktion der V. pulmonalis
38.82.99↔	So chir Verschluss von Gef a Kopf und Ha, sonstige	39.59.55↔	Sonstige plastische Rekonstruktion der V. cava superior
38.85.00↔	So chir Verschluss von and thorakalen Gef, n.n.bez.	39.59.59↔	Sonstige Plast Reko von thorakalen Gef, sonstige
38.85.10↔	So chir Verschluss von and thorakalen Aa, n.n.bez.	39.59.60↔	Sonstige Plast Rekonstruktion von abd Aa, n.n.bez.
38.85.11↔	Sonstiger chirurgischer Verschluss der A. subclavia	39.59.61↔	Sonst plastische Rekonstruktion der abdominalen Aorta
38.85.12↔	Sonstiger chirurgischer Verschluss der A. pulmonalis	39.59.62↔	Sonst plastische Rekonstruktion des Truncus coeliacus
38.85.13↔	Sonstr chirurgischer Verschluss des Truncus brachiocephalicus	39.59.63↔	Sonstige plastische Rekonstruktion der A. gastrica
38.85.19↔	So chir Verschluss von and thorakalen Aa, sonstige	39.59.64↔	Sonstige plastische Rekonstruktion der A. hepatica
38.85.20↔	So chir Verschluss von thorakalen Venen, n.n.bez.	39.59.65↔	Sonstige plastische Rekonstruktion der A. lienalis
38.85.21↔	Sonstiger chirurgischer Verschluss der V. cava superior	39.59.66↔	Sonstige plastische Rekonstruktion der A. renalis
38.85.22↔	Sonstiger chirurgischer Verschluss der V. pulmonalis	39.59.67↔	Sonstige plastische Rekonstruktion der A. mesenterica
38.85.23↔	Sonstiger chirurgischer Verschluss der V. subclavia	39.59.68↔	Sonstige plastische Rekonstruktion der A. iliaca
38.85.28↔	So chir Verschluss von sonst tiefen thorakalen Venen	39.59.69↔	Sonstige Plast Rekonstruktion von abd Aa, sonstige
38.85.29↔	So chir Verschluss von thorakalen Venen, sonstige	39.59.70↔	Sonstige Plast Rekonstruktion der V. femoralis
38.85.99↔	So chir Verschluss von and thorakalen Gef, sonstige	39.59.71↔	Sonstige plastische Rekonstruktion der V. cava inferior
38.86.00↔	Sonstiger chir Verschluss von abd Aa, n.n.bez.	39.59.72↔	Sonstige plastische Rekonstruktion der V. iliaca
38.86.10↔	Sonstiger chir Verschluss von viszeralen Aa, n.n.bez.	39.59.79↔	Sonstige Plast Rekonstruktion von abd Venen, sonstige
38.86.11↔	Sonstr chirurgischer Verschluss des Truncus coeliacus	39.59.80↔	Sonstige Plast Reko von Gef d unteren Extrem, n.n.bez.
38.86.12↔	Sonstiger chirurgischer Verschluss der A. gastrica	39.59.81↔	Sonstige Plast Rekonstruktion von Aa d unteren Extrem
38.86.13↔	Sonstiger chirurgischer Verschluss der A. hepatica	39.59.82↔	Sonstige plastische Rekonstruktion der V. femoralis
38.86.14↔	Sonstiger chirurgischer Verschluss der A. lienalis	39.59.83↔	Sonstige plastische Rekonstruktion der V. poplitea
38.86.15↔	Sonstiger chirurgischer Verschluss der A. renalis	39.59.88↔	So Plast Reko von sonst tiefen Venen d unteren Extrem
38.86.16↔	Sonstiger chirurgischer Verschluss der A. mesenterialis	39.59.89↔	Sonstige Plast Reko von Gef d unteren Extrem, sonstige
38.86.17↔	Sonstiger chirurgischer Verschluss der A. iliaca	39.59.90↔	Sonstige Plast Reko e Gefässes, Venenklappenplastik
38.86.19↔	Sonstiger chir Verschluss von viszeralen Aa, sonstige	39.75.11↔	Prktrnslm Gfntrvntion, S Gf, Rttionsthrmkt
38.86.99↔	Sonstiger chir Verschluss von abd Aa, sonstige	39.8x.00↔	Op a Glom carot, Sin caroticus u and Paraggl, n.n.bez.
38.87.00↔	Sonstiger chir Verschluss von abd Venen, n.n.bez.	39.8x.10↔	Exploration des Glomus caroticum und anderer Paraganglien
38.87.10↔	So chir Verschluss von tiefen abd Venen, n.n.bez.	39.8x.11↔	Exzision des Glomus caroticum und anderer Paraganglien
38.87.11↔	Sonstiger chirurgischer Verschluss der V. cava inferior	39.8x.20↔	Implnt o Erstz e Implsgnrts z Aktivierng d Brffixs
38.87.12↔	So chir Verschl d V. iliaca communis u V. iliaca int	39.8x.21↔	Rv (h Wchs) e Implsgnrts z Aktivierng d Brffixs
38.87.19↔	So chir Verschluss von tiefen abd Venen, sonstige	39.8x.22↔	Entf e Impulsgenerators zur Aktivierung d Baroreflexes
38.87.99↔	Sonstiger chir Verschluss von abd Venen, sonstige	39.8x.30↔	Implnt o Erstz e (v) Elktrd(n) z Aktivierng d Brffixs
39.50.00↔	Angiopl o Athrkt an snst(n) NHzkrgef(n), n.n.bz.	39.8x.31↔	Rv (h Wchs) e (v) Elktrd(n) z Aktivierng d Brffixs
39.50.10↔	Angiopl o Athrkt an snst(n) NHzkrgef(n) m Blln, n.n.bz.	39.8x.32↔	Entf e (v) Elektrod(n) zur Aktivierung d Baroreflexes
39.50.11↔	Angiopl o Athrkt an snst(n) NHzkrgef(n) m Enf Blln	39.8x.99↔	Op a Glom carot, Sin caroticus und and Paraggl, so
39.50.12↔	Angiopl o Athrkt an snst(n) NHzkrgef(n) m ctting Blln	39.99.00↔	Sonstige Operationen an Blutgefässen, n.n.bez.
39.50.13↔	Angiopl o Athrkt an snst(n) NHzkrgef(n) m KrypstieBlln	39.99.10↔	Aortopexie
39.50.14↔	Angiopl o Athrkt an snst(n)NHzkrgef(n)m Drg elting Blln	39.99.20↔	Operationen bei kongenitalen Gefäßanomalien, n.n.bez.
39.50.19↔	Angiopl o Athrkt an snst(n) NHzkrgef(n) m S Blln	39.99.21↔	Op b kngntlr Anmlie d Artnsthms(Stns) b untrbr Artbnbn
39.50.20↔	Angiopl Blade Laserangpl an sonst(n) NiHerzkrgef(en)	39.99.22↔	Op b kong Anom d A. o V. pulmonalis o b A. lusoria
39.50.21↔	Angiopl Thrombektomie an sonstigem(n) NiHerzkrgef(en)	39.99.23↔	Operationen bei kongenitalen Anomalien der V. cava
39.50.99↔	Angiopl o Athrkt an sonst(n) NiHerzkrgef(en), so	39.99.24↔	Op b kong Kollateralgefässen und Unifokalisierung
39.59.10↔	Transposition von Arterien, n.n.bez.	39.99.30↔	Kathinterv Verschluss d Duct arterios Botalli, n.n.bez
39.59.11↔	Transposition der extrakraniellen A. vertebralis	39.99.31↔	Kathinterv Verschluss d Duct arterios Botalli, m Coil
39.59.12↔	Transposition von sonstigen extrk Aa an Kopf und Hals	39.99.32↔	Kthntrv Vrschl d Dct artrios Btll, m AmpltzDctOccldr
39.59.13↔	Transposition von Arterien der oberen Extremität	39.99.38↔	Kathinterv Verschluss d Duct arterios Botalli, So
39.59.14↔	Transposition von thorakalen Arterien	39.99.39↔	Operationen bei sonstigen kongenitalen Gefäßanomalien
39.59.15↔	Transposition der A. gastrica, A. hepatica und A. lienalis	39.99.99↔	Sonstige Operationen an Blutgefässen, sonstige
39.59.16↔	Transposition der A. renalis	40.11.10↔	Off(Inzs)Biops mdiast,praaortln,iliakln o plvnn Lymphkn
39.59.17↔	Transposition der A. mesenterica	40.11.11↔	Off(Inzs)Biops zr v, sprklvklärm, axllärm o inguinln Lymphkn
39.59.18↔	Transposition sonstiger viszeraler Arterien	44.01↔	Trunkuläre Vagotomie
39.59.19↔	Transposition der A. iliaca	79.24↔	Offene Reposition e Fingfx ohne innere Knochenfixation
39.59.20↔	Transposition von sonstigen abdominalen Arterien	80.81.00↔	So Lok Exz o Destr e Gelläs an d Schult, n.n.bez.
39.59.21↔	Transposition von Arterien der unteren Extremität	80.81.10↔	Débridement am Humeroglenoidalgelenk
39.59.29↔	Transposition von Arterien, sonstige	80.81.11↔	Zystenexstirpation am Humeroglenoidalgelenk
39.59.30↔	Sonstige Plast Reko von Gef an Kopf und Ha, n.n.bez.	80.81.19↔	Sonstige lokale Exz oder Destr a Humeroglenoidalgelenk
39.59.31↔	Sonstige plastische Rekonstruktion e intrakr Gefässes	80.81.20↔	Débridement am Akromioklavikulargelenk
39.59.32↔	Sonstige Plast Rekonstruktion d extrk A. vertebralis	80.81.21↔	Zystenexstirpation am Akromioklavikulargelenk
39.59.33↔	So Plast Reko von extrk Aa an Kopf und Ha, so	80.81.29↔	Sonstige lokale Exzision oder Destr a Akromklavikgel
39.59.34↔	Sonstige plastische Rekonstruktion der V. jugularis	80.81.99↔	So Lok Exz o Destr e Gelläs an d Schult, So
39.59.39↔	Sonstige Plast Reko von Gef an Kopf und Ha, sonstige	80.82.00↔	Sonstige Lok Exz oder Destr e Gelläs a Ellb, n.n.bez.
39.59.40↔	Sonstige Plast Reko von Gef d ob Extrem, n.n.bez.	80.82.10↔	Arthr lokale Exz oder Destr e Gelenksläsion a Ellb
39.59.41↔	Sonstige plastische Rekonstruktion von Aa d ob Extrem	80.82.11↔	Débridement am Ellenbogengelenk
39.59.42↔	S Plast Rk d V. sbcl, V. axll u V. brchiocphlc	80.82.12↔	Zystenexstirpation am Ellbogengelenk
39.59.48↔	So Plast Reko von sonstigen tiefen Venen d ob Extrem	80.82.99↔	Sonstige Lok Exz oder Destr e Gelläs a Ellb, sonstige
39.59.49↔	Sonstige Plast Reko von Gef d ob Extrem, sonstige	80.83.00↔	Sonstige Lok Exz oder Destr e Gelläs a Hdgel, n.n.bez.
39.59.50↔	Sonstige Plast Reko von thorakalen Gef, n.n.bez.	80.83.10↔	Arthr lokale Exz oder Destr e Gelläs a Handgelenk

80.83.11↔	Débridement am Handgelenk	80.97.00↔	Sonstige Exzision am Sprunggelenk, n.n.bez.
80.83.12↔	Zystenexstirpation am Handgelenk	80.97.10↔	Arthroskopische Exzision am oberen Sprunggelenk
80.83.99↔	Sonstige Lok Exz oder Destr e Gelläs a Hdgel, sonstige	80.97.11↔	Sonstige Exzision am oberen Sprunggelenk
80.85.00↔	Sonstige Lok Exz o Destr e Gelläs an d Hüfte, n.n.bez.	80.97.20↔	Arthroskopische Exzision am unteren Sprunggelenk
80.85.10↔	Arthr lokale Exz oder Destr e Gelenksläsion an d Hüfte	80.97.21↔	Sonstige Exzision am unteren Sprunggelenk
80.85.11↔	Débridement am Hüftgelenk	80.97.30↔	Entnahme eines Knorpeltransplantates am Sprunggelenk
80.85.12↔	Zystenexstirpation am Hüftgelenk	80.97.99↔	Sonstige Exzision am Sprunggelenk, sonstige
80.85.99↔	Sonstige Lok Exz o Destr e Gelläs an d Hüfte, sonstige	80.98.00↔	Sonstige Exzision an Fuss- und Zehengelenk, n.n.bez.
80.86.00↔	Sonstige Lok Exz oder Destr e Gelläs a Knie, n.n.bez.	80.98.10↔	Arthroskopische Exzision an Fuss- und Zehengelenken
80.86.10↔	Arthr lokale Exzision oder Destruktion a Kniegelenk	80.98.11↔	Sonstige Exzision am Metatarsophalangealgelenk
80.86.11↔	Débridement am Kniegelenk	80.98.12↔	Sonstige Exzision an sonstigen Fussgelenken
80.86.12↔	Zystenexstirpation am Kniegelenk	80.98.13↔	Sonstige Exzision an Zehengelenken
80.86.13↔	Exzision eines Meniskusganglions am Kniegelenk	80.98.99↔	Sonstige Exzision an Fuss- und Zehengelenk, sonstige
80.86.99↔	Sonstige Lok Exz oder Destr e Gelläs a Knie, sonstige	80.99.00↔	Sonstige Exz an e Gel an and bez Lok, n.n.bez.
80.87.00↔	Sonstige Lok Exz o Destr e Gelläs a Sg, n.n.bez.	80.99.10↔	Arthroskopische Exzision am Sternoklavikulargelenk
80.87.10↔	Arthr Lok Exz o Destr e Gelläs a oberen Sprunggelenk	80.99.11↔	Sonstige Exzision am Sternoklavikulargelenk
80.87.11↔	Débridement am oberen Sprunggelenk	80.99.20↔	Arthroskopische Exzision am Iliosakralgelenk
80.87.12↔	Zystenexstirpation am oberen Sprunggelenk	80.99.21↔	Sonstige Exzision am Iliosakralgelenk
80.87.19↔	Sonstige Lok Exz o Destr e Gelläs a ob Sprunggelenk	80.99.30↔	Arthroskopische Exzision an der Symphyse
80.87.20↔	Arthr Lok Exz o Destr e Gelläs a unteren Sprunggelenk	80.99.31↔	Sonstige Exzision an der Symphyse
80.87.21↔	Débridement am unteren Sprunggelenk	80.99.90↔	Arthr Exzision an einem Gelenk an and bez Lokalisation
80.87.22↔	Zystenexstirpation am unteren Sprunggelenk	80.99.91↔	Entn e Knorpeltx an e Gel an and bez Lokalisation
80.87.29↔	Sonstige Lok Exz o Destr e Gelläs a unteren Sg	80.99.99↔	Sonstige Exz an e Gel an and bez Lok, sonstige
80.87.99↔	Sonstige Lok Exz o Destr e Gelläs a Sg, sonstige	81.25↔	Arthrodese am Radiokarpalgelenk
80.88.00↔	So Lok Exz o Destr e Gelläs an Fuss u Zehen, n.n.bez.	81.44.00↔	Stabilisierung der Patella, n.n.bez.
80.88.10↔	Arthr lokale Exz oder Destr e Gelläs an Fuss und Zehen	81.44.10↔	Stabilisierung der Patella, Retinakulumspaltung, lateral
80.88.20↔	Débridement am Metatarsophalangealgelenk	81.44.11↔	Stb d Ptl, Rtnklmsplntng, ltrl m Züglingsprtion
80.88.21↔	Zystenexstirpation am Metatarsophalangealgelenk	81.44.12↔	Stab d Patel, Verlagerung d Patellarsehnenansatzes
80.88.29↔	Sonstige Lok Exz oder Destr a Metatarsgel	81.44.13↔	Stb d Ptl, Vrlg d Ptlrshnnstsz m Knchsnspn
80.88.30↔	Débridement an Zehengelenken	81.44.99↔	Stabilisierung der Patella, sonstige
80.88.40↔	Débridement an sonstigen Fussgelenken	81.45.00↔	Sonstige Rekonstruktion an den Kreuzbändern, n.n.bez.
80.88.50↔	Zystenexstirpation an sonstigen Gel von Fuss und Zehen	81.45.19↔	Sonstige Rekonstruktion an den Kreuzbändern, arthr
80.88.59↔	So Lok Exz o Destr an sonstigen Gel von Fuss und Zehen	81.45.20↔	Reko d vorderen Kreuzb m aut Patsehne, offen chir
80.88.99↔	So Lok Exz o Destr e Gelläs an Fuss und Zehen, so	81.45.21↔	Reko d hint Kreuzb m aut Patsehne, offen chir
80.89.00↔	So Lok Exz o Destr e Gelläs an and bez Lok, n.n.bez.	81.45.29↔	Sonstige Rekonstruktion an D Kreuzbändern, offen chir
80.89.20↔	Arthr lokale Exz oder Destr e Gelläs a Iliosgel	81.45.99↔	Sonstige Rekonstruktion an den Kreuzbändern, sonstige
80.89.21↔	Débridement am Iliosakralgelenk	81.71.00↔	Arthropl m Implant a Metakarpophal und lpg, n.n.bez.
80.89.22↔	Zystenexstirpation am Iliosakralgelenk	81.71.10↔	Implantation einer sonstigen Fingergelenkendoprothese
80.89.29↔	Sonstige lokale Exzision oder Destr a Iliosakralgelenk	81.71.99↔	Arthpastk m Impl a Metakarpophal- u Interphalangelek, so
80.89.41↔	Débr einer Gelenksläsion an and bez Lokalisation	81.72↔	Arthropl ohne Implant a Metakarpophalangeal und lpg
80.89.42↔	Zystenexstirpation an Gelenken and bez Lokalisation	81.74.00↔	Arthropl m Implant a Karpok oder Karpomgel, n.n.bez.
80.90.00↔	Sonstige Exzision an einem Gelenk, n.n.bez.	81.74.10↔	Implantation einer Daumensattelgelenkendoprothese
80.90.10↔	Arthroskopische Exzision an einem Gelenk	81.74.99↔	Arthropl m Implant a Karpok oder Karpomgel, sonstige
80.90.99↔	Sonstige Exzision an einem Gelenk, sonstige	81.93.00↔	Naht an Kapsel od Ligament der oberen Extremitäten, n.n.bez.
80.91.00↔	Sonstige Exzision an der Schulter, n.n.bez.	81.93.10↔	Naht des Bandapparates der Klavikula
80.91.10↔	Arthroskopische Exzision am Humeroglenoidalgelenk	81.93.20↔	Naht des radioulnaren Ringbandes
80.91.11↔	Sonstige Exzision am Humeroglenoidalgelenk	81.93.21↔	Naht des distalen radioulnaren Bandapparates
80.91.20↔	Arthroskopische Exzision am Akromioklavikulargelenk	81.93.30↔	Nht an Kaps o Lig d ob Extrem, Handwur und Mitthand
80.91.21↔	Sonstige Exzision am Akromioklavikulargelenk	81.93.99↔	Naht an Kapsel o Ligament der oberen Extremitäten, sonst
80.91.30↔	Entnahme eines Knorpeltransplantates an der Schulter	82.12↔	Fasziotomie der Hand
80.91.99↔	Sonstige Exzision an der Schulter, sonstige	82.32↔	Exzision einer Handsehne zur Transplantation
80.92.00↔	Sonstige Exzision am Ellbogen, n.n.bez.	82.34↔	Exzision von Muskel oder Faszie der Hand zur Transplantation
80.92.10↔	Arthroskopische Exzision am Ellbogen	82.35.00↔	Sonstige Fasziektomie der Hand, n.n.bez.
80.92.11↔	Entnahme eines Knorpeltransplantates am Ellbogengelenk	82.35.10↔	Fasziektomie der Hohlhand
80.92.99↔	Sonstige Exzision am Ellbogen, sonstige	82.35.11↔	Fasziektomie der Hand und Finger mit Neurolyse
80.93.00↔	Sonstige Exzision am Handgelenk, n.n.bez.	82.35.12↔	Faszieekt d Hand und Fing m Neurolyse und Arteriolelyse
80.93.10↔	Arthroskopische Exzision am Handgelenk	82.35.13↔	Fasziektomie der Hand und Finger mit Arthrolyse
80.93.11↔	Entnahme eines Knorpeltransplantates am Handgelenk	82.35.99↔	Sonstige Fasziektomie der Hand, sonstige
80.93.12↔	Resektion des Discus triangularis am Handgelenk	82.39.00↔	Sonstige Exzision von Weichteilen der Hand, n.n.bez
80.93.99↔	Sonstige Exzision am Handgelenk, sonstige	82.39.10↔	So Exz v Weicht d Hand, Exz v Sehnnenscheiden d Hand
80.94↔	Sonstige Exzision an Hand- und Fingergelenk	82.39.99↔	Sonstige Exzision von Weichteilen der Hand, sonstige
80.95.00↔	Sonstige Exzision am Hüftgelenk, n.n.bez.	82.46.00↔	Naht an Muskel oder Faszie der Hand, n.n.bez.
80.95.10↔	Arthroskopische Exzision am Hüftgelenk	82.46.10↔	Naht an einer Faszie der Hand
80.95.11↔	Entnahme eines Knorpeltransplantates am Hüftgelenk	82.46.20↔	Naht an einem Muskel der Hand
80.95.99↔	Sonstige Exzision am Hüftgelenk, sonstige	82.46.99↔	Naht an Muskel oder Faszie der Hand, sonstige
80.96.00↔	Sonstige Exzision am Knie, n.n.bez.	82.51↔	Verlängerung einer Sehne der Hand
80.96.10↔	Arthroskopische Exzision am Kniegelenk	82.52↔	Verkürzung einer Sehne der Hand
80.96.20↔	Entnahme e Knorpeltransplantates a Kniegelenk, arthr	82.53↔	Reinsertion einer Sehne der Hand
80.96.21↔	Entn e Knorpeltransplantates a Kniegelenk, offen chir	82.54↔	Reinsertion eines Muskels der Hand
80.96.99↔	Sonstige Exzision am Knie, sonstige	82.55↔	Sonstige Längenänderung an Muskel oder Sehne der Hand

82.56↔	Sonstr Transfer oder Transplantation einer Sehne der Hand	83.81.11↔	Sehnentransplantation, Schulter und Axilla
82.57.00↔	Sonstige Transposition einer Sehne der Hand, n.n.bez.	83.81.12↔	Sehnentransplantation, Oberarm und Ellenbogen
82.57.10↔	So Transp e Sehn d Hand, Transp e Beugesehne d Hand	83.81.13↔	Sehnentransplantation, Unterarm
82.57.99↔	Sonstige Transposition einer Sehne der Hand, sonstige	83.81.14↔	Sehnentransplantation, Brustwand, Bauch und Rücken
82.58↔	Sonstr Transfer oder Transplantation eines Handmuskels	83.81.15↔	Sehnentransplantation, Leisten- und Genitalregion und Gesäss
82.59↔	Sonstige Transposition eines Handmuskels	83.81.16↔	Sehnentransplantation, Untere Extremität
82.61↔	Pollizisation mit Übertragung von Nerven und Blutversorgung	83.81.19↔	Sehnentransplantation, Andere Lokalisation
82.69↔	Sonstige Rekonstruktion des Daumens	83.81.99↔	Sehnentransplantation, sonstige
82.71↔	Rekonstruktion eines Ringbandes	83.82.10↔	Faszientransplantation, Kopf und Hals
82.72.00↔	Plast Op an d Hand m M o FaszTransplantat, n.n.bez.	83.82.11↔	Faszientransplantation, Schulter und Axilla
82.72.10↔	Plastische Op m M o FaszTransplantat an e Fing	83.82.12↔	Faszientransplantation, Oberarm und Ellenbogen
82.72.11↔	Plast Op m M o FaszTransplantat an sonst Teil d Hand	83.82.13↔	Faszientransplantation, Unterarm
82.72.99↔	Plast Op an d Hand m M o FaszTransplantat, sonstiges	83.82.14↔	Faszientransplantation, Brustwand, Bauch und Rücken
82.79↔	Plastische Op an d Hand m and Transplantat o Implant	83.82.15↔	Fasztx, Leisten und Genitalregion und Gesäss
82.81↔	Transfer eines Fingers, ausgenommen Daumen	83.82.16↔	Faszientransplantation, Untere Extremität
82.82↔	Plastische Rekonstruktion einer Spalthand	83.82.19↔	Faszientransplantation, Andere Lokalisation
82.83↔	Plastische Rekonstruktion bei Makrodaktylie	83.82.20↔	Transplantation e lok M oder Faszlap, Kopf und Ha
82.85↔	Sonstige Tenodese an der Hand	83.82.21↔	Transplantation e lok M o Faszlap, Schult und Axilla
82.86.00↔	Sonstige Tenoplastik an der Hand, n.n.bez.	83.82.22↔	Transplantation e lok M o Faszlap, Oberarm und Ellb
82.86.10↔	Tenoplastik von Beugesehen der Hand	83.82.23↔	Transplantation e lok Muskel oder Faszlap, Unterarm
82.86.11↔	Schaffung eines Transplantlagers für Sehnen an der Hand	83.82.24↔	Tx e lok M o Faszlap, Bruw, Bauch und Rücken
82.86.12↔	Revision (ohne Wechsel) e Sehnenimplantates an d Hand	83.82.25↔	Tx e lok M o Faszlap, Leist und Genreg und Gesäss
82.86.13↔	Wechsel eines Sehnenimplantates an der Hand	83.82.26↔	Transplantation e lok M oder Faszlap, Untere Extrem
82.86.99↔	Sonstige Tenoplastik an der Hand, sonstige	83.82.29↔	Transplantation e lok Muskel oder Faszlap, And Lok
82.89.10↔	Sehnenscheidenplastik an der Hand	83.82.30↔	Transplantation e osteom o osteofasz Lp, Kopf und Ha
82.89.11↔	Knöcherne Ref von Bänder d Handwur und Mitthand	83.82.31↔	Tx e osteom o osteofasz Lp, Schult und Axilla
82.89.12↔	Knöcherne Refixation von sonstigen Bänder der Hand	83.82.32↔	Transplantation e osteom o osteofasz Lp, Oba und Ellb
82.89.13↔	Glübrigreifnd Weichteildstrktion b kng Anm d Hnd	83.82.33↔	Transplantation e osteom o osteofasz Lp, Unterarm
82.89.14↔	Radialisation bei kongenitalen Anomalien der Hand	83.82.34↔	Tx e osteom o osteofasz Lp, Bruw, Bauch und Rücken
82.89.15↔	Rs v Schnürrngm n plstschr Rk b kng Anm d Hnd	83.82.35↔	Tx e osteom o osteofasz Lp, Leist u Genreg u Gesäss
82.89.16↔	Transfer einer Zehe als Fingerersatz	83.82.36↔	Transplantation e osteom o osteofasz Lp, Untere Extrem
82.89.99↔	Sonstige plastische Operationen an der Hand, sonstige	83.82.39↔	Transplantation e osteom o osteofasz Lp, And Lok
83.43.00↔	Exzision von Muskel od Faszie zur Transplantation, n.n.bez.	83.82.40↔	Tx e snst Lppntx m mkrvsk Anst aus M o Fsz, Kpf u H
83.43.10↔	Entnahme eines myokutanen Lappens zur Transplantation	83.82.41↔	Tx e snst Lppntx m mkrvsk Anst aus M o Fsz, Schlit u Axil
83.43.11↔	Entn e osteom o osteofasz Lp zur Transplantation	83.82.42↔	Tx e snst Lppntx m mkrvsk Anst aus M o Fsz, Ob u Ellb
83.43.12↔	Entn e sonst Lappentx m mikrovasl Anast aus M o Fasz	83.82.43↔	Tx e snst Lppntx m mkrvsk Anst aus M o Fsz, Unt
83.43.99↔	Exzision von Muskel oder Faszie zur Transplantation, sonst	83.82.44↔	Tx e so Lppntx m mkrvsk Anst aus M o Fsz, Brw, Bauch u Rückn
83.71.00↔	Sehnenvorverlagerung, n.n.bez.	83.82.45↔	Tx e so Lppntx m mkrvsk Anst aus M o Fsz, Leist u Gnrg u Gsäß
83.71.10↔	Sehnenvorverlagerung, Kopf und Hals	83.82.46↔	Tx e snst Lppntx m mkrvsk Anst aus M o Fsz, Unt Extrem
83.71.11↔	Sehnenvorverlagerung, Schulter und Axilla	83.82.47↔	Tx e snst Lppntx m mkrvsk Anst aus M o Fsz, And Lk
83.71.12↔	Sehnenvorverlagerung, Oberarm und Ellenbogen	83.82.99↔	Muskel- oder Faszientransplantation, sonstige
83.71.13↔	Sehnenvorverlagerung, Unterarm	83.92↔	Einsetzen oder Ersetzen eines Skelettmuskelstimulators
83.71.14↔	Sehnenvorverlagerung, Brustwand, Bauch und Rücken	86.4x.00↔	Radikale Exzision einer Hautläsion, n.n.bez.
83.71.15↔	Sehnenverlängerung, Leisten- und Genitalregion und Gesäss	86.4x.10↔	Radikale Exz e Hautlās a Kopf mit histgr Kontrolle
83.71.16↔	Sehnenvorverlagerung, Untere Extremität	86.4x.11↔	Radikale Exz e Hautlās d Halses mit histgr Kontrolle
83.71.19↔	Sehnenvorverlagerung, Andere Lokalisation	86.4x.13↔	Rad Exz e Hautlās an Unterarm und Hand m histgr Kontr
83.71.99↔	Sehnenvorverlagerung, sonstige	86.4x.17↔	Rd Exz e Hautlās an Leist u Gnrg u Gsäß m histgr Kontr
83.75.00↔	Sehnentransfer oder -transplantation, n.n.bez.	86.4x.18↔	Radikale Exz e Hautlās d unteren Extrem m histgr Kontr
83.75.10↔	Sehnentransfer oder -transplantation, Kopf und Hals	86.4x.19↔	Radikale Exz e Hautlās and Lok mit histgr Kontr
83.75.11↔	Sehnentransfer oder -transplantation, Schulter und Axilla	86.4x.20↔	Rad Exz e Hautlās a Kopf m Tx o Transp von Haut
83.75.12↔	Sehnentransfer oder -transplantation, Oberarm und Ellenbogen	86.4x.21↔	Rad Exz e Hautlās d Halses m Tx o Transp von Haut
83.75.13↔	Sehnentransfer oder -transplantation, Unterarm	86.4x.22↔	Rd Exz e Hautlās an Schlit u Axil m Tx o Trnsp v Haut
83.75.14↔	Sehnentransfer o Tx, Bruw, Bauch und Rücken	86.4x.23↔	Rad Exz e Hautlās an Oba u Ellb m Tx o Transp von Haut
83.75.15↔	Sehnentransfer o Tx, Leist und Genreg und Gesäss	86.4x.24↔	Rad Exz e Hautlās d Unterarmes m Tx o Transp von Haut
83.75.16↔	Sehnentransfer oder -transplantation, Untere Extremität	86.4x.25↔	Rad Exz e Hautlās d Hand m Tx o Transp von Haut
83.75.19↔	Sehnentransfer oder -transplantation, Andere Lokalisation	86.4x.26↔	Rd Exz e Hautlās an Brw u Rückn m Tx o Trnsp v Haut
83.75.99↔	Sehnentransfer oder -transplantation, sonstige	86.4x.27↔	Rad Exz e Hautlās an d Bauchreg m Tx o Transp von Haut
83.76.00↔	Sonstige Sehnentransposition, n.n.bez.	86.4x.28↔	Rd Exz e Hautlās d Leist u Gnrg m Tx o Trnsp v Haut
83.76.10↔	Sonstige Sehnentransposition, Kopf und Hals	86.4x.29↔	Rad Exz e Hautlās and Lok m Tx o Transp von Haut
83.76.11↔	Sonstige Sehnentransposition, Schulter und Axilla	86.4x.2a↔	Rad Exz e Hautlās a Gesäß m Tx o Transp von Haut
83.76.12↔	Sonstige Sehnentransposition, Oberarm und Ellenbogen	86.4x.2b↔	Rad Exz e Hautlās d unt Extrem m Tx o Transp von Haut
83.76.13↔	Sonstige Sehnentransposition, Unterarm	86.4x.99↔	Radikale Exzision einer Hautläsion, sonstige
83.76.14↔	Sonstige Sehnentransposition, Brustwand und Rücken	86.61.10↔	Kleinflächiges Vollhauttransplantat an die Hand
83.76.15↔	So Sehnentransposition, Leist und Genreg und Gesäss	86.61.20↔	Großflächiges Vollhauttransplantat an die Hand
83.76.16↔	Sonstige Sehnentransposition, Untere Extremität	86.61.99↔	Vollhauttransplantat an die Hand, sonstige
83.76.19↔	Sonstige Sehnentransposition, Andere Lokalisation	86.62.10↔	Kleinflächiges Spalthauttransplantat an die Hand
83.76.99↔	Sonstige Sehnentransposition, sonstige	86.62.20↔	Großflächiges Spalthauttransplantat an die Hand
83.79↔	Sonstige Muskeltransposition	86.62.99↔	Sonstiges Hauttransplantat an die Hand, sonstiges
83.81.00↔	Sehnentransplantation, n.n.bez.		
83.81.10↔	Sehnentransplantation, Kopf und Hals		

86.63.10↔	Kleinfl Vollhaut an D Kopf (auss Lip und Mund)	86.74.3a↔	Kleinflächige Transpositionsplastik am Fuß
86.63.11↔	Kleinflächiges Vollhauttransplantat an den Hals	86.74.40↔	Kleinfl Insellappenplastik am Kopf (außer Lippe und Mund)
86.63.12↔	Kleinflächiges Vollhauttransplantat an Schulter und Oberarm	86.74.41↔	Kleinflächige Insellappenplastik am Hals
86.63.13↔	Kleinflächiges Vollhauttransplantat an den Unterarm	86.74.42↔	Kleinflächige Insellappenplastik an Schulter und Oberarm
86.63.15↔	Kleinfl Vollhauttransplantat an Bruw, Bauch und Rücken	86.74.43↔	Kleinflächige Insellappenplastik am Unterarm
86.63.16↔	Kleinfl Vollhauttransplantat an d Leisten und Genreg	86.74.44↔	Kleinflächige Insellappenplastik an Brustwand und Rücken
86.63.17↔	Kleinflächiges Vollhauttransplantat an das Gesäß	86.74.45↔	Kleinflächige Insellappenplastik an der Bauchregion
86.63.18↔	Kleinfl Vollhauttransplantat an Os und Unterschenkel	86.74.46↔	Kleinflächige Insellappl an d Leisten und Genreg
86.63.19↔	Kleinflächiges Vollhauttransplantat an andere Lokalisation	86.74.47↔	Kleinflächige Insellappenplastik am Gesäß
86.63.1a↔	Kleinflächiges Vollhauttransplantat an den Fuß	86.74.48↔	Klfl Insellappl an Oberschenkel und Unterschenkel
86.63.20↔	Grofl Vollhaut an D Kopf (auss Lip und Mund)	86.74.49↔	Kleinflächige Insellappenplastik, an andere Lokalisationen
86.63.21↔	Großflächiges Vollhauttransplantat an den Hals	86.74.4a↔	Kleinflächige Insellappenplastik am Fuß
86.63.22↔	Großflächiges Vollhauttransplantat an Schulter und Oberarm	86.74.99↔	Anbr von gestielt oder fr Lappen an And Lok, sonstige
86.63.23↔	Großflächiges Vollhauttransplantat an den Unterarm	86.75.10↔	Revision von gestielt o fr Lp o fr Hauttx d Kopfes
86.63.25↔	Grofl Vollhauttransplantat an Bruw, Bauch und Rücken	86.75.11↔	Revision von gestielt o fr Lp o fr Hauttx d Halses
86.63.26↔	Grofl Vollhauttransplantat an d Leisten und Genreg	86.75.12↔	Rev von gestielt o fr Lp o fr Hauttx von Schult u Oba
86.63.27↔	Großflächiges Vollhauttransplantat an das Gesäß	86.75.13↔	Revision von gestielt o fr Lp o fr Hauttx d Unterarmes
86.63.28↔	Grofl Vollhauttransplantat an Os und Unterschenkel	86.75.14↔	Revision von gestielt oder fr Lp oder fr Hauttx d Hand
86.63.29↔	Großflächiges Vollhauttransplantat an andere Lokalisation	86.75.15↔	Rev von gestielt o fr Lp o fr Hauttx d Bruw und Rücken
86.63.2a↔	Großflächiges Vollhauttransplantat an den Fuß	86.75.16↔	Revision von gestielt o fr Lp o fr Hauttx d Bauchreg
86.63.99↔	Vollhauttransplantat an andere Lokalisationen, sonstige	86.75.17↔	Rev von gestielt o fr Lp o fr Hauttx d unteren Extrem
86.71↔	Harauspräp und Vorbereiten von gestielt oder fr Lappen	86.75.19↔	Revision von gestielt o fr Lp o fr Hauttx and Lok
86.72↔	Verschiebung eines gestielten Lappens	86.75.99↔	Revision von gestieltem oder freiem Lappen, sonstige
86.73.00↔	Anbr von gestieltem oder fr Lappen an d Hand, n.n.bez.	86.76.10↔	Großflächige Dehnungsplastik am Kopf (außer Lippe und Mund)
86.73.10↔	Kleinflächige Dehnungsplastik an die Hand	86.76.11↔	Großflächige Dehnungsplastik am Hals
86.73.11↔	Kleinflächige Verschiebe-Rotationsplastik an die Hand	86.76.12↔	Großflächige Dehnungsplastik an Schulter und Oberarm
86.73.12↔	Kleinflächige Transpositionsplastik an die Hand	86.76.13↔	Großflächige Dehnungsplastik am Unterarm
86.73.13↔	Kleinflächige Insellappenplastik an die Hand	86.76.14↔	Großflächige Dehnungsplastik an Brustwand und Rücken
86.73.20↔	Großflächige Dehnungsplastik an die Hand	86.76.15↔	Großflächige Dehnungsplastik an der Bauchregion
86.73.21↔	Großflächige Verschiebe-Rotationsplastik an die Hand	86.76.16↔	Großfl Dehnungsplastik an der Leisten- u Genitalregion
86.73.22↔	Großflächige Transpositionsplastik an die Hand	86.76.17↔	Großflächige Dehnungsplastik am Gesäß
86.73.23↔	Großflächige Insellappenplastik an die Hand	86.76.19↔	Großflächige Dehnungsplastik, an andere Lokalisationen
86.73.24↔	Großflächige Z-Plastik an die Hand	86.76.1a↔	Grossfl Dehnungsplastik an Oberschenkel und Unterschenkel
86.73.29↔	Sonstige lokale Lappenplastik an die Hand	86.76.1b↔	Großflächige Dehnungsplastik am Fuß
86.73.30↔	Anbr von fr Lappen mit mikrovaskulärer Anast an d Hand	86.76.20↔	Grofl VerschiebeRotationspl a Kopf (auss Lip u Mund)
86.73.40↔	Anbr von gestielt reg o gestielt Fernl an d Hand	86.76.21↔	Großflächige Verschiebe-Rotationsplastik am Hals
86.73.80↔	Komb plastische Eingriffe an Haut und Unterhaut der Hand	86.76.22↔	Grossfl Verschiebe-Rotationsplastik an Schulter und Oberarm
86.73.99↔	Anbr von gestielten oder fr Lappen an d Hand, sonstige	86.76.23↔	Großflächige Verschiebe-Rotationsplastik am Unterarm
86.74.10↔	Kleinflächige Dehnungsplastik am Kopf (außer Lippe und Mund)	86.76.24↔	Grossfl Verschiebe-Rotationsplastik an Brustwand und Rücken
86.74.11↔	Kleinflächige Dehnungsplastik am Hals	86.76.25↔	Großflächige Verschiebe-Rotationsplastik an der Bauchregion
86.74.12↔	Kleinflächige Dehnungsplastik an Schulter und Oberarm	86.76.26↔	Grofl VerschiebeRotationspl an d Leist und Genreg
86.74.13↔	Kleinflächige Dehnungsplastik am Unterarm	86.76.27↔	Großflächige Verschiebe-Rotationsplastik am Gesäß
86.74.14↔	Kleinflächige Dehnungsplastik an Brustwand und Rücken	86.76.28↔	Grofl VerschiebeRotationspl an Os und Unterschenkel
86.74.15↔	Kleinflächige Dehnungsplastik an der Bauchregion	86.76.29↔	Grossfl Verschiebe-Rotationsplastik an andere Lokalisation
86.74.16↔	Kleinfl Dehnungsplastik an der Leisten- u Genitalregion	86.76.2a↔	Großflächige Verschiebe-Rotationsplastik am Fuß
86.74.17↔	Kleinflächige Dehnungsplastik am Gesäß	86.76.30↔	Grofl Transpositionsplastik a Kopf (auss Lip und Mund)
86.74.18↔	Kleinfl Dehnungsplastik an Oberschenkel und Unterschenkel	86.76.31↔	Großflächige Transpositionsplastik am Hals
86.74.19↔	Kleinflächige Dehnungsplastik, an andere Lokalisationen	86.76.32↔	Großflächige Transpositionsplastik an Schulter und Oberarm
86.74.1a↔	Kleinflächige Dehnungsplastik am Fuß	86.76.33↔	Großflächige Transpositionsplastik am Unterarm
86.74.20↔	Klfl VerschiebeRotationspl a Kopf (auss Lip und Mund)	86.76.34↔	Großflächige Transpositionsplastik an Brustwand und Rücken
86.74.21↔	Kleinflächige Verschiebe-Rotationsplastik am Hals	86.76.35↔	Großflächige Transpositionsplastik an der Bauchregion
86.74.22↔	Klfl VerschiebeRotationsplastik an Schulter und Oba	86.76.36↔	Grofl Transpositionsplastik an d Leisten und Genreg
86.74.23↔	Kleinflächige Verschiebe-Rotationsplastik am Unterarm	86.76.37↔	Großflächige Transpositionsplastik am Gesäß
86.74.25↔	Klfl VerschiebeRotationsplastik an Bruw und Rücken	86.76.38↔	Grofl Transpositionsplastik an Os und Unterschenkel
86.74.26↔	Kleinflächige Verschiebe-Rotationsplastik an der Bauchregion	86.76.39↔	Großflächige Transpositionsplastik an andere Lokalisation
86.74.27↔	Klfl VerschiebeRotationspl an d Leist und Genreg	86.76.3a↔	Großflächige Transpositionsplastik am Fuß
86.74.28↔	Kleinflächige Verschiebe-Rotationsplastik am Gesäß	86.76.40↔	Grossfl Insellappenplastik am Kopf (außer Lippe und Mund)
86.74.29↔	Klfl VerschiebeRotationsplastik, an And Lok	86.76.41↔	Großflächige Insellappenplastik am Hals
86.74.2a↔	Klfl VerschiebeRotationspl an Os und Unterschenkel	86.76.42↔	Großflächige Insellappenplastik an Schulter und Oberarm
86.74.2b↔	Kleinflächige Verschiebe-Rotationsplastik am Fuß	86.76.43↔	Großflächige Insellappenplastik am Unterarm
86.74.30↔	Klfl Transpositionsplastik a Kopf (auss Lip und Mund)	86.76.44↔	Großflächige Insellappenplastik an Brustwand und Rücken
86.74.31↔	Kleinflächige Transpositionsplastik am Hals	86.76.45↔	Großflächige Insellappenplastik an der Bauchregion
86.74.32↔	Kleinflächige Transpositionsplastik an Schulter und Oberarm	86.76.46↔	Grofl Insellappenplastik an d Leisten und Genreg
86.74.33↔	Kleinflächige Transpositionsplastik am Unterarm	86.76.47↔	Großflächige Insellappenplastik am Gesäß
86.74.34↔	Kleinflächige Transpositionsplastik an Brustwand und Rücken	86.76.48↔	Grofl Insellappl an Oberschenkel und Unterschenkel
86.74.35↔	Kleinflächige Transpositionsplastik an der Bauchregion	86.76.49↔	Großflächige Insellappenplastik, an andere Lokalisationen
86.74.36↔	Klfl Transpositionsplastik an d Leisten und Genreg	86.76.4a↔	Großflächige Insellappenplastik am Fuß
86.74.37↔	Kleinflächige Transpositionsplastik am Gesäß	86.76.99↔	Anbr von gestielt o fr Lp an And Lok, Grofl, sonstige
86.74.38↔	Klfl Transpositionsplastik an Os und Unterschenkel	86.77.10↔	Sonst lokale Lappenplastik am Kopf (außer Lippe und Mund)
86.74.39↔	Kleinfl Transpositionsplastik, an andere Lokalisationen	86.77.11↔	Sonstige lokale Lappenplastik am Hals

86.77.12↔	Sonstige lokale Lappenplastik an Schulter und Oberarm	86.93.13↔	Einsetzen eines Gewebeexpanders am Unterarm
86.77.13↔	Sonstige lokale Lappenplastik am Unterarm	86.93.14↔	Einsetzen eines Gewebeexpanders an der Hand
86.77.14↔	Sonstige lokale Lappenplastik an Brustwand und Rücken	86.93.15↔	Einsetzen eines Gewebeexpanders an Brustwand und Rücken
86.77.15↔	Sonstige lokale Lappenplastik an der Bauchregion	86.93.16↔	Einsetzen eines Gewebeexpanders an der Bauchregion
86.77.16↔	Sonstige lokale Lappenplastik an der Leisten- und Genitalregion	86.93.18↔	Einsetzen eines Gewebeexpanders an der unteren Extremität
86.77.17↔	Sonstige lokale Lappenplastik am Gesäß	86.93.99↔	Einsetzen eines Gewebeexpanders, sonstige
86.77.18↔	Sonstige lokale Lappenplastik an Oberschenkel und Unterschenkel	92.27.00↔	Imp/Eins radak Elm (Brchyth m umschl Rdion), Körprb, S o nnbz
86.77.19↔	Sonstige lokale Lappenplastik, an andere Lokalisationen	92.27.10↔	Imp/Eins radak Elm (Brchyth m umschl Rdion), w Geschl, nnbz
86.77.1a↔	Sonstige lokale Lappenplastik am Fuß	92.27.11↔	Imp o Eins rdioakt Elm (Brchyth m umschl Rdion), intraut
86.77.99↔	Anbringen von sonstiger lokaler Lappenplastik, sonstige	92.27.12↔	Imp o Eins rdioakt Elm (Brchyth m umschl Rdion), intrvg
86.78.10↔	Anbr v fr Lp m mkrvsk Anast a Kpf (auss Lp u Mnd)	92.27.13↔	Imp/Eins radak Elm (Brchyth m umschl Rdion), intu u intv kmb
86.78.11↔	Anbr von fr Lappen mit mikrovasculärer Anast a Hals	92.27.21↔	Imp o Eins rdioakt Elm (Brchyth m umschl Rdion), Körprb
86.78.12↔	Anbr von fr Lp m mikrovascul Anast an Schulter und Oba	92.27.22↔	Imp/Eins radak Elm (Brchyth m umschl Rdion), intrkvtär
86.78.13↔	Anbr von fr Lp mit mikrovasculärer Anast a Unterarm	92.27.23↔	Imp/Eins radak Elm (Brchyth m umschl Rdion), intrlmnl
86.78.14↔	Anbr von fr Lp m mikrovascul Anast an Bruw und Rücken	92.27.30↔	Imp o Eins rdioakt Elm (Brchyth m umschl Rdion), Gf nnbz
86.78.15↔	Anbr von fr Lp mit mikrovasculärer Anast an Bauchreg	92.27.31↔	Imp/Eins radak Elm (Brchyth m umschl Rdion), Krnrgfäss
86.78.16↔	Anbr von fr Lp m mikrovascul Anast an d Leist u Genreg	92.27.39↔	Imp o Eins rdioakt Elm (Brchyth m umschl Rdion), so Gf
86.78.17↔	Anbr von fr Lappen mit mikrovasculärer Anast a Gesäß	92.27.40↔	Impl o Eins rdakti Elem(Brarchyth m Radionklid), intraop
86.78.18↔	Anbr von fr Lp m mikrovascul Anast an d unteren Extrem	92.27.70↔	Radioaktive Moulagen, n.n.bez.
86.78.19↔	Anbr von fr Lp mit mikrovasculärer Anast an And Lok	92.27.71↔	Rdioakt Moulgn: Knstr u Appl v obrfl rdioaktvn Moulgn
86.78.20↔	Anbr v gstielt rg Lp o gstielt Frln a Kpf (auss Lp u Mnd)	92.27.72↔	Rdioakt Moulgn: Knstr u Appl v N auf d Körprb vrw Appl
86.78.21↔	Anbr von gestielt regionalem Lp o gestielt Frln a Ha	92.27.73↔	Radioakt Moulagen: Konstr u Appl v Augenapplikatoren
86.78.22↔	Anbr v gstielt rg Lp o gstielt Frln an Schlt u Ob	92.27.79↔	Radioaktive Moulagen, sonstige
86.78.23↔	Anbr von gestielt reg Lp o gestielt Frln a Unterarm	92.28.00↔	Injektion oder Instillation von Radioisotopen, n.n.bez.
86.78.24↔	Anbr v gstielt rg Lp o gstielt Frln an Brw u Rückn	92.28.01↔	Instillation von offenen Radionukliden in Gelenke
86.78.25↔	Anbr v gstielt reg Lp o gstielt Frln an d Bauchreg	92.28.02↔	Rdiojdh bs 1,2 GBq I131: Oh Gb v rkmb Thyreotr (rhTSH)
86.78.26↔	Anbr v gstielt rg Lp o gstielt Frln an d Leist u Gnrgr	92.28.03↔	Rdiojdh bs 1,2 GBq I131: M Gb v rkmb Thyreotr (rhTSH)
86.78.27↔	Anbr von gestielt reg Lp o gestielt Frln a Gesäß	92.28.04↔	Rdiojdh üb 1,2 bs u 5 GBq I131: Oh Gb rkmb Thyreotr (rhTSH)
86.78.28↔	Anbr v gstielt rg Lp o gstielt Frln an d unt Extrm	92.28.05↔	Rdiojdh üb 1,2 bs u 5 GBq I131: M Gb rkmb Thyreotr (rhTSH)
86.78.29↔	Anbr von gestielt reg Lp o gestielt Frln an And Lok	92.28.06↔	Rdiojdh m 5 u mhr GBq I131: Oh Gb rkmb Thyreotr (rhTSH)
86.78.30↔	Kmb Plst Engr an Haut u Unth d Kpfs (auss Lp u Mnd)	92.28.07↔	Rdiojdh m 5 u mhr GBq I131: M Gb rkmb Thyreotr (rhTSH)
86.78.31↔	Komb plastische Eingr an Haut und Unterhaut d Halses	92.28.11↔	Therapie mit offenen Radionukliden bei Knochenmetastasen
86.78.32↔	Komb Plast Eingr an Haut u Unterhaut von Schult u Oba	92.28.12↔	Intrvnös plliatv Schmrzth m off Rdion b Knchmtnstsn
86.78.33↔	Komb Plast Eingr an Haut und Unterhaut d Unterarmes	92.28.13↔	Radiorezeptortherapie m DOTA-konjug Somatostatin-Analoga
86.78.34↔	Komb Plast Eingr an Haut u Unterhaut von Bruw u Rücken	92.28.20↔	Radioimmuntherapie mit 90Y-Ibritumomab-Tiuxetan, parenteral
86.78.35↔	Komb Plast Eingr an Haut und Unterhaut von Bauchreg	92.28.21↔	Gabe von Jod-131-MIBG (Metajodbenzylguanidin) parenteral
86.78.36↔	Komb Plast Eingr an Haut u Unterhaut d Leist u Genreg	92.28.31↔	Sel Intravask Radiochemoembolisation m I131Lipiodol
86.78.37↔	Komb plastische Eingr an Haut und Unterhaut d Gesäßes	92.28.32↔	SIRT d Emb v Yttrium90mrkiertn Mkrsphärn
86.78.38↔	Komb Plast Eingr an Haut u Unterhaut d unteren Extrem	92.28.33↔	Endovaskuläre Brachytherapie mit Rhenium-188
86.78.39↔	Komb plastische Eingr an Haut und Unterhaut and Lok	92.29.11↔	Intrst Brchyth m Implnt v entfb Str i e Ebn, nied Dssl
86.78.40↔	Anbr v sonst gestielt o fr Lp a Kopf (auss Lip u Mund)	92.29.12↔	Intrst Brchyth m Impl entfb Str i e Eb, gp Dssl (Plsd ds rt)
86.78.41↔	Anbringen von sonstm gestielten oder freien Lappen am Hals	92.29.13↔	Intrst Brchyth m Implnt v entfb Str i e Ebn, hh Dssl
86.78.42↔	Anbr von sonstigem gestielt o fr Lp an Schult und Oba	92.29.19↔	Interst Brarchyth m Implant von entfb Str i e Ebene, so
86.78.43↔	Anbr von sonstigem gestielt oder fr Lappen a Unterarm	92.29.21↔	Intrst Brchyth m Vmpl v entfb Str i mhr Ebnn, nied Dssl
86.78.44↔	Anbr von sonstigem gestielt o fr Lp an Bruw und Rücken	92.29.22↔	Intrst Brchyth m Vmpl entfb Str i mhr Eb, gp Dssl (Plsd ds rt)
86.78.45↔	Anbr von sonstigem gestielt oder fr Lp an d Bauchreg	92.29.23↔	Intrst Brchyth m Vmpl v entfb Str i mhr Ebnn, hh Dssl
86.78.46↔	Anbr von sonst gestielt o fr Lp an d Leist und Genreg	92.29.24↔	Brchyth m Impl v entf Strhl i mehr Ebn, hohe Lstg,intop
86.78.47↔	Anbringen von sonstm gestielten o freien Lappen am Gesäß	92.29.29↔	Intrst Brchyth m Vmpl v entfb Str i mhr Ebnn, so
86.78.48↔	Anbr von sonst gestielt o fr Lp an d unteren Extrem	92.29.31↔	Intrst Brchyth m Implnt v prmn Str, bs z 10 Quelln
86.78.49↔	Anbr von sonstigem gestielt oder fr Lappen an And Lok	92.29.32↔	Intrst Brchyth m Implnt v prmn Str, v 10 bs 15 Quelln
86.83.00↔	Gewebereduktionsplastik, n.n.bez.	92.29.33↔	Intrst Brchyth m Implnt v prmn Str, v 16 bs 20 Quelln
86.83.13↔	Gewebereduktionsplastik an Unterarm	92.29.34↔	Intrst Brchyth m Implnt v prmn Str, v 21 bs 25 Quelln
86.83.14↔	Gewebereduktionsplastik an Hand	92.29.35↔	Intrst Brchyth m Implnt v prmn Str, v 26 bs 30 Quelln
86.83.15↔	Gewebereduktionsplastik an der Bauchregion	92.29.36↔	Intrst Brchyth m Implnt v prmn Str, v 31 bs 35 Quelln
86.83.16↔	Gewebereduktionsplastik an d Leist u Genreg o a Gesäß	92.29.37↔	Intrst Brchyth m Implnt v prmn Str, v 36 bs 40 Quelln
86.83.17↔	Gewebereduktionsplastik an der unteren Extremität	92.29.38↔	Intrst Brchyth m Implnt v prmn Str, v 41 bs 45 Quelln
86.83.19↔	Gewebereduktionsplastik an anderer Lokalisation	92.29.39↔	Intrst Brchyth m Implnt v prmn Str, v 46 bs 50 Quelln
86.83.99↔	Gewebereduktionsplastik, sonstige	92.29.3a↔	Intrst Brchyth m Implnt v prmn Str, v 51 bs 55 Quelln
86.91↔	Exzision von Haut zur Transplantation	92.29.3b↔	Intrst Brchyth m Implnt v prmn Str, v 56 bs 60 Quelln
86.93.10↔	Einsetzen eines Gewebeexpanders am Kopf	92.29.3c↔	Intrst Brchyth m Implnt v prmn Str, v 61 bs 65 Quelln
86.93.11↔	Einsetzen eines Gewebeexpanders am Hals	92.29.3d↔	Intrst Brchyth m Implnt v prmn Str, v 66 bs 70 Quelln
86.93.12↔	Einsetzen eines Gewebeexpanders an Schulter und Oberarm	92.29.3e↔	Intrst Brchyth m Implnt v prmn Str, mhr als 70 Quelln

ADRG B04**Eingriffe an den extrakraniellen Gefässen**

Mindestens eine Prozedur in Tabelle B04-2

DRG B04A**Interventionelle und beidseitige Eingriffe an den extrakraniellen Gefässen mit äusserst schweren CC**

(Prozedur in Tabelle B04-3 oder Beidseitige Prozedur in Tabelle B04-4) und PCCL > 3

DRG B04B**Eingriffe an den extrakraniellen Gefässen mit äusserst schweren CC oder mit beidseitigem Eingriff an den extrakraniellen Gefässen oder bei Hirninfarkt**

PCCL > 3 oder Beidseitige Prozedur in Tabelle B04-4 oder Hauptdiagnose in Tabelle B04-1

DRG B04C**Interventionelle Eingriffe an den extrakraniellen Gefässen ohne äusserst schwere CC, ausser bei Hirninfarkt**

Prozedur in Tabelle B04-3

DRG B04D**Eingriffe an den extrakraniellen Gefässen ohne äusserst schwere CC****Hauptdiagnose B04-1**

163.0	Hirninfl d Thromb präzereb Aa	163.5	Hirninfl d nnbez Verschl/Sten zereb Aa
163.1	Hirninfl d Embol präzereb Aa	163.6	Hirninfl d Thrombose Hirnvenen, nichteitrig
163.2	Hirninfl d nnbez Verschl/Sten präzereb Aa	163.8	Sonstiger Hirninfarkt
163.3	Hirninfl d Thromb zereb Aa	163.9	Hirninflarkt, nnbez
163.4	Hirninfl d Embol zereb Aa		

Prozedur B04-2

00.63↔	Perkutanes Einsetzen von Stent(s) an A. carotis	38.42↔	Resektion von anderen Blutgefässen an Kopf und Hals
00.64↔	Prkt Entz v Stnt(s) an snst präzrbr (xtkr) A	38.83.00↔	So chir Verschluss von Gef d ob Extrem, n.n.bez.
38.12↔	Endarterektomie von anderen Gefässen an Kopf und Hals	38.83.10↔	Sonstiger chir Verschluss von Aa d ob Extrem, n.n.bez.
38.32.00↔	Resektion von and Gef a Kopf und Ha m Anast, n.n.bez.	38.83.11↔	Sonstr chirurgischer Verschluss von Arterien der Hand
38.32.10↔	Resektion von extkr Aa an Kopf und Hals mit Anast	38.83.19↔	Sonstiger chir Verschluss von sonstigen Aa d ob Extrem
38.32.20↔	Res von extkr Venen an Kopf und Ha m Anast, n.n.bez.	38.83.20↔	So chir Verschluss von Venen d ob Extrem, n.n.bez.
38.32.21↔	Resektion der V. jugularis mit Anastomose	38.83.21↔	Sonstiger chir Verschluss von tiefen Venen d ob Extrem
38.32.22↔	Res von oberfl extkr Venen an Kopf und Ha m Anast	38.83.29↔	So chir Verschluss von Venen d ob Extrem, sonstige
38.32.99↔	Resektion von and Gef an Kopf und Ha m Anast, sonstige	38.83.99↔	So chir Verschluss von Gef d ob Extrem, sonstige
38.33.00↔	Resektion von Gef d oberen Extrem (m Anast), n.n.bez.	39.22.00↔	Bypass zwischen Aorta, A. subclavia und A. carotis, n.n.bez.
38.33.10↔	Resektion von Aa d oberen Extrem mit Anast, n.n.bez.	39.22.10↔	Bypass an der A. carotis, n.n.bez.
38.33.11↔	Resektion von Arterien des Oberarmes mit Anastomose	39.22.11↔	Bypass zwischen A. carotis und A. carotis
38.33.12↔	Resektion der A. ulnaris mit Anastomose	39.22.12↔	Bypass zwischen A. carotis und A. vertebralis
38.33.13↔	Resektion von sonst Arterien des Unterarmes mit Anastomose	39.22.13↔	Bypass zwischen A. carotis und A. subclavia
38.33.14↔	Resektion von Arterien der Hand mit Anastomose	39.22.14↔	Bypass zwischen A. carotis und Aorta
38.33.20↔	Resektion von Venen d oberen Extrem m Anast, n.n.bez.	39.22.19↔	Bypass an der A. carotis, sonstige
38.33.21↔	Resektion der V. axillaris mit Anastomose	39.22.20↔	Bypass an der A. subclavia, n.n.bez.
38.33.22↔	Res von sonstigen tiefen Venen d ob Extrem m Anast	39.22.21↔	Bypass zwischen A. subclavia und Aorta
38.33.23↔	Resektion von oberfl Venen d ob Extrem m Anast	39.22.29↔	Bypass an der A. subclavia, sonstige
38.33.99↔	Resektion von Gef d oberen Extrem (m Anast), sonstige	39.22.99↔	Bypass zwischen Aorta, A. subclavia und A. carotis, sonst
38.35.00↔	Resektion von thorakalen Gefässen mit Anastomose, n.n.bez.	39.23↔	Sonstiger intrathorakaler, vaskulärer Shunt oder Bypass
38.35.10↔	Resektion von thorakalen Arterien mit Anastomose, n.n.bez.	39.24↔	Aorto-renaler Bypass
38.35.11↔	Resektion der A. subclavia mit Anastomose	39.26.00↔	Sonstr intra-abdominaler Gefäss-Shunt oder -Bypass, n.n.bez.
38.35.12↔	Resektion des Truncus brachiocephalicus mit Anastomose	39.26.10↔	Sonstiger intraabd GefShunt o Byp, Viszeralarterien
38.35.13↔	Resektion der A. pulmonalis mit Anastomose	39.26.11↔	Sonstr intra-abdominaler Gefäss-Shunt oder -Bypass, Aorta
38.35.19↔	Resektion von thorakalen Arterien mit Anastomose, sonst	39.26.12↔	Sonstiger intraabd GefässShunt oder Byp, A. renalis
38.35.20↔	Resektion von thorakalen Venen mit Anastomose, n.n.bez.	39.26.19↔	So intraabd GefShunt o Byp, So Viszeralarterien
38.35.21↔	Resektion der V. pulmonalis mit Anastomose	39.26.99↔	Sonstr intra-abdominaler Gefäss-Shunt oder -Bypass, sonst
38.35.22↔	Resektion der V. subclavia mit Anastomose	39.27.00↔	Arteriovenöser Shunt für Hämodialyse, n.n.bez.
38.35.23↔	Resektion der V. cava superior mit Anastomose	39.27.10↔	AV-Fistel für Hämodialyse
38.35.28↔	Res von thorakalen von sonstigen tiefen Venen m Anast	39.27.11↔	AVFistel mit allogenen oder allopl Material f Hämdi
38.35.29↔	Resektion von thorakalen Venen mit Anastomose, sonstige	39.27.99↔	Arteriovenöser Shunt für Hämodialyse, sonstige
38.35.99↔	Resektion von thorakalen Gefässen mit Anastomose, sonst	39.29.00↔	Sonstr (peripherer) Gefäss-Shunt oder -Bypass, n.n.bez.
38.38.00↔	Resektion von Aa d unteren Extrem mit Anast, n.n.bez.	39.29.10↔	GefässShunt oder Byp an Aa d unteren Extrem, n.n.bez.
38.38.10↔	Resektion d A. fem m Anast (communis) (superficialis)	39.29.11↔	Femorofemorale Gefäss-Shunt oder -Bypass
38.38.11↔	Resektion der A. profunda femoris mit Anastomose	39.29.12↔	Femoropoplitealer Gefäss-Shunt oder -Bypass
38.38.12↔	Resektion der A. poplitea mit Anastomose	39.29.13↔	Femorocruraler Gefäss-Shunt oder -Bypass
38.38.99↔	Resektion von Aa d unteren Extrem mit Anast, sonstige	39.29.14↔	Femoropedaler Gefäss-Shunt oder -Bypass

39.29.15↔	Popliteocruraler u popliteopedraler Gefäss-Shunt od -Bypass	39.57.11↔	Plast Reko von intrakr Gef m synthetischem Patch Graft
39.29.16↔	GefShunt oder Byp an Aa d Unterschenkels und d Fußes	39.57.12↔	Plast Reko v extrkr Aa an Kopf u Ha m synth Patch Graft
39.29.19↔	GefässShunt oder Byp an Aa d unteren Extrem, sonstige	39.57.13↔	Plast Reko d V. jugularis m synthetischem Patch Graft
39.29.20↔	Gefäss-Shunt oder Bypass an Arterien der oberen Extremität	39.57.19↔	Plast Reko v Gef an Kopf u Ha m synth Patch Graft, so
39.29.30↔	S (pphr) GfShnt o Byp, extraanatsch, n.n.bz.	39.57.20↔	Plst Rk v Gf d ob Extrim m synth Ptch Grft, n.n.bz.
39.29.31↔	Subclaviafemoraler Gefäss-Shunt oder Bypass	39.57.21↔	Plast Reko von Aa d ob Extrem m synth Patch Graft
39.29.32↔	Axillofemoraler Gefäss-Shunt oder Bypass	39.57.22↔	Plst Rk d V. sbcl,V. axll u V. brchiocphlc m synth Ptch Grft
39.29.33↔	Femorofemoraler Cross-over-Bypass	39.57.23↔	Plst Rk v snst tief Vv d ob Extrim m synth Ptch Grft
39.29.39↔	So (peripherer) GefShunt o Byp, extraanatomisch, so	39.57.29↔	Plast Reko von Gef d ob Extrem m synth Patch Graft, so
39.29.40↔	Gefäss-Shunt oder -Bypass an Venen	39.57.30↔	Plast Reko von thor Gef m synth Patch Graft, n.n.bez.
39.29.80↔	Temporärer intraoperativer Shunt, n.n.bez.	39.57.31↔	Plast Reko d thorakalen Aort m synth Patch Graft
39.29.81↔	Temporärer intraoperativer Shunt, arterioarteriell	39.57.32↔	Plast Reko d V. pulmon m synthetischem Patch Graft
39.29.82↔	Temporärer intraoperativer Shunt, arteriovenös	39.57.33↔	Plast Reko d V. cava superior m synth Patch Graft
39.29.89↔	Temporärer intraoperativer Shunt, sonstige	39.57.39↔	Plast Reko von thorakalen Gef m synth Patch Graft, so
39.29.99↔	Sonstr (peripherer) Gefäss-Shunt oder -Bypass, sonst	39.57.40↔	Plast Reko abd Aa m synth Patch Graft, n.n.bez.
39.49.00↔	Sonstige Revision nach vaskulärem Eingriff, n.n.bez.	39.57.41↔	Plast Reko d abd Aort m synthetischem Patch Graft
39.49.10↔	Revision einer Gefäßanastomose	39.57.42↔	Plast Reko d Truncus coeliacus m synth Patch Graft
39.49.20↔	Revision eines vaskulären Implantates	39.57.43↔	Plast Reko d A. gastrica m synthetischem Patch Graft
39.49.21↔	Wechsel eines vaskulären Implantates	39.57.44↔	Plast Reko d A. hepatica m synthetischem Patch Graft
39.49.22↔	Entfernung eines vaskulären Implantates	39.57.45↔	Plast Reko d A. lienalis m synthetischem Patch Graft
39.49.30↔	Ersatz eines kardialen Conduit	39.57.46↔	Plast Reko d A. renalis m synthetischem Patch Graft
39.49.99↔	Sonstige Revision nach vaskulärem Eingriff, sonstige	39.57.47↔	Plast Reko d A. mesenterica m synth Patch Graft
39.55↔	Reimplantation eines absterbenden Nierengefässes	39.57.48↔	Plast Reko d A. iliaca m synthetischem Patch Graft
39.56.00↔	Plast Rekonstruktion e Blgef m GewPatch, n.n.bez.	39.57.49↔	Plast Reko abd Aa m synthetischem Patch Graft, so
39.56.10↔	Plast Reko von Gef an Kopf u Ha m GewPatch, n.n.bez.	39.57.50↔	Plast Reko abd Venen m synth Patch Graft, n.n.bez.
39.56.11↔	Plastische Rekonstruktion von intrakr Gef m GewPatch	39.57.51↔	Plast Reko d V. cava inferior m synth Patch Graft
39.56.12↔	Plastische Rekonstruktion der V. jugularis mit Gewebe-Patch	39.57.52↔	Plast Reko d V. iliaca m synthetischem Patch Graft
39.56.19↔	Plast Reko von Gef an Kopf und Ha m GewPatch, so	39.57.59↔	Plast Reko abd Venen m synthetischem Patch Graft, so
39.56.20↔	Plast Reko von Gef d ob Extrem m GewPatch, n.n.bez.	39.57.60↔	Plst Rk v Gf d unt Extrim m synth Ptch Grft, n.n.bz.
39.56.21↔	Plast Rekonstruktion von Aa d ob Extrem m GewPatch	39.57.61↔	Plast Reko von Aa d unteren Extrem m synth Patch Graft
39.56.22↔	Plst Rk d V. sbcl, V. axll u V. brchiocphlc m GwPtch	39.57.62↔	Plast Reko d V. fem und V.poplitea m synth Patch Graft
39.56.23↔	Plast Reko v sonst tief Venen d ob Extrem m GewPatch	39.57.63↔	Plst Rk v snst tief Vv d unt Extrim m synth Ptch Grft
39.56.29↔	Plast Reko von Gef d ob Extrem m GewPatch, sonstige	39.57.64↔	Plst Rk v obrfl Vv d Obsrchnkls m synth Ptch Grft
39.56.30↔	Plast Reko von thorakalen Gef m GewPatch, n.n.bez.	39.57.69↔	Plast Reko v Gef d unt Extrem m synth Patch Graft, so
39.56.31↔	Plastische Rekonstruktion der thorak Aorta mit Gewebe-Patch	39.57.99↔	Plast Reko m synthetischem Patch Graft, sonstige
39.56.32↔	Plastische Rekonstruktion der V. pulmonalis mit Gewebe-Patch	39.58↔	Plast Rekonstruktion e Blgef m Patch Graft n.n.bez.
39.56.33↔	Plastische Rekonstruktion der V. cava sup mit Gewebe-Patch	39.76.00↔	Prkt trnslm endvsk Intrvntion an präzbr (xtkr Gf ,nmbz)
39.56.39↔	Plast Reko von thorakalen Gef m GewPatch, sonstige	39.76.10↔	Prkt Bllngiopsie an präzbr(n) (xtkr(n)) Gf(n)
39.56.40↔	Plastische Rekonstruktion abd Aa m GewPatch, n.n.bez.	39.76.20↔	Prkt Bldangiopsie an präzbr(n) (xtkr(n)) Gf(n)
39.56.41↔	Plastische Rekonstruktion der abdom Aorta mit Gewebe-Patch	39.76.30↔	Prkt Lsrngiopsie an präzbr(n) (xtkr(n)) Gf(n)
39.56.42↔	Plast Rekonstruktion des Truncus coeliacus mit Gewebe-Patch	39.76.40↔	Perkut Atherekt an präzerebr(en) (extkr(en)) Gef(en)
39.56.43↔	Plastische Rekonstruktion der A. gastrica mit Gewebe-Patch	39.76.50↔	Perkut sel Thrombol an extrkr Gef d Kopfes und Halses
39.56.44↔	Plastische Rekonstruktion der A. hepatica mit Gewebe-Patch	39.76.60↔	Prkt Thrmckt an präzbr(n) (xtkr(n)) Gf(n), n.n.bz.
39.56.45↔	Plastische Rekonstruktion der A. lienalis mit Gewebe-Patch	39.76.61↔	Prkt Rtitionsthmk an präzbr(n) (xtkr(n)) Gf(n)
39.56.46↔	Plastische Rekonstruktion der A. renalis mit Gewebe-Patch	39.76.62↔	Perkutane stentgestützte Thrombektomie an extrkr Gef
39.56.47↔	Plast Rekonstruktion der A. mesenterica mit Gewebe-Patch	39.76.69↔	Prkt Thrmckt an präzbr(n) (xtkr(n)) Gf(n), s.
39.56.48↔	Plastische Rekonstruktion der A. iliaca mit Gewebe-Patch	39.76.70↔	Prkt endvsk Frmdkörperntfng aus extrkr Gf d Kpfs u Hlss
39.56.49↔	Plastische Rekonstruktion abd Aa m GewPatch, sonstige	39.76.99↔	Prkt trnslm endvsk Intrvntion an präzbr (xtkr Gf),s
39.56.50↔	Plast Rekonstruktion abd Venen m GewPatch, n.n.bez.	39.77.50↔	Perkutane selektive Thrombolyse von intrakr(n) Gef(en)
39.56.51↔	Plast Rekonstruktion der V. cava inferior mit Gewebe-Patch	39.77.70↔	Prkt endvsk Frmdkörperntfng aus intrkr(n) Gf(n)
39.56.52↔	Plastische Rekonstruktion der V. iliaca mit Gewebe-Patch	39.8x.00↔	Op a Glom carot, Sin caroticus u and Paraggl, n.n.bez.
39.56.59↔	Plast Rekonstruktion abd Venen m GewPatch, sonstige	39.8x.10↔	Exploration des Glomus caroticum und anderer Paraganglien
39.56.60↔	Plast Reko von Gef d unt Extrem m GewPatch, n.n.bez.	39.8x.11↔	Exzision des Glomus caroticum und anderer Paraganglien
39.56.61↔	Plast Reko von Aa d unteren Extrem m GewPatch	39.8x.20↔	Implnt o Erstz e Implsgnrtrs z Aktivierng d Brflxs
39.56.62↔	Plast Reko d V. fem und V.poplitea m GewPatch	39.8x.21↔	Rv (h Wchs) e Implsgnrtrs z Aktivierng d Brflxs
39.56.63↔	Plast Reko v sonst tief Venen d unt Extrem m GewPatch	39.8x.22↔	Entf e Impulsgenerators zur Aktivierung d Baroreflexes
39.56.64↔	Plast Reko v oberfl Venen d Oberschenkels m GewPatch	39.8x.30↔	Implnt o Erstz e (v) Elktrd(n) z Aktivierng d Brflxs
39.56.69↔	Plast Reko von Gef d unteren Extrem m GewPatch, so	39.8x.31↔	Rv (h Wchs) e (v) Elktrd(n) z Aktivierng d Brflxs
39.56.99↔	Plast Rekonstruktion e Blgef m GewPatch, sonstige	39.8x.32↔	Entf e (v) Elektrod(n) zur Aktivierung d Baroreflexes
39.57.00↔	Plast Reko m synthetischem Patch Graft, n.n.bez.	39.8x.99↔	Op a Glom carot, Sin caroticus und and Paraggl, so
39.57.10↔	Plst Rk v Gf an Kpf u H m synth Ptch Grft, n.n.bz.		

Prozedur B04-3

00.63↔	Perkutanes Einsetzen von Stent(s) an A. carotis	39.76.40↔	Perkut Atherekt an präzerebr(en) (extkr(en)) Gef(en)
00.64↔	Prkt Erstz v Stnt(s) an snst präzbr (xtkr) A	39.76.50↔	Perkut sel Thrombol an extrkr Gef d Kopfes und Halses
39.76.00↔	Prkt trnslm endvsk Intrvntion an präzbr (xtkr Gf ,nmbz)	39.76.60↔	Prkt Thrmckt an präzbr(n) (xtkr(n)) Gf(n), n.n.bz.
39.76.10↔	Prkt Bllngiopsie an präzbr(n) (xtkr(n)) Gf(n)	39.76.61↔	Prkt Rtitionsthmk an präzbr(n) (xtkr(n)) Gf(n)
39.76.20↔	Prkt Bldangiopsie an präzbr(n) (xtkr(n)) Gf(n)	39.76.62↔	Perkutane stentgestützte Thrombektomie an extrkr Gef
39.76.30↔	Prkt Lsrngiopsie an präzbr(n) (xtkr(n)) Gf(n)	39.76.69↔	Prkt Thrmckt an präzbr(n) (xtkr(n)) Gf(n), s.

39.76.70↔ Prkt endvsk Frmdkörperntfng aus extkr Gf d Kpfs u Hlss
 39.76.99↔ Prkt trnslm endvsk Intrvntion an präzrbr (xtrk Gf),s

39.77.50↔ Perkutane selektive Thrombolyse von intrkr(n) Gef(en)
 39.77.70↔ Prkt endvsk Frmdkörperntfng aus intrkr(n) Gf(n)

Prozedur B04-4

38.12↔ Endarterektomie von anderen Gefässen an Kopf und Hals
 38.32.00↔ Resektion von and Gef a Kopf und Ha m Anast, n.n.bez.
 38.32.10↔ Resektion von extkr Aa an Kopf und Hals mit Anast
 38.32.20↔ Res von extkr Venen an Kopf und Ha m Anast, n.n.bez.
 38.32.21↔ Resektion der V. jugularis mit Anastomose
 38.32.22↔ Res von oberfl extkr Venen an Kopf und Ha m Anast
 38.32.99↔ Resektion von and Gef an Kopf und Ha m Anast, sonstige
 38.33.00↔ Resektion von Gef d oberen Extrem (m Anast), n.n.bez.
 38.33.10↔ Resektion von Aa d oberen Extrem mit Anast, n.n.bez.
 38.33.11↔ Resektion von Arterien des Oberarmes mit Anastomose
 38.33.12↔ Resektion der A. ulnaris mit Anastomose
 38.33.13↔ Resektion von sonst Arterien des Unterarmes mit Anastomose
 38.33.14↔ Resektion von Arterien der Hand mit Anastomose
 38.33.20↔ Resektion von Venen d oberen Extrem m Anast, n.n.bez.
 38.33.21↔ Resektion der V. axillaris mit Anastomose
 38.33.22↔ Res von sonstigen tiefen Venen d ob Extrem m Anast
 38.33.23↔ Resektion von oberfl Venen d ob Extrem m Anast
 38.33.99↔ Resektion von Gef d oberen Extrem (m Anast), sonstige
 38.35.00↔ Resektion von thorakalen Gefässen mit Anastomose, n.n.bez.
 38.35.10↔ Resektion von thorakalen Arterien mit Anastomose, n.n.bez.
 38.35.11↔ Resektion der A. subclavia mit Anastomose
 38.35.12↔ Resektion des Truncus brachiocephalicus mit Anastomose
 38.35.13↔ Resektion der A. pulmonalis mit Anastomose
 38.35.19↔ Resektion von thorakalen Venen mit Anastomose, sonst
 38.35.20↔ Resektion von thorakalen Venen mit Anastomose, n.n.bez.
 38.35.21↔ Resektion der V. pulmonalis mit Anastomose
 38.35.22↔ Resektion der V. subclavia mit Anastomose
 38.35.23↔ Resektion der V. cava superior mit Anastomose
 38.35.28↔ Res von thorakalen von sonstigen tiefen Venen m Anast
 38.35.29↔ Resektion von thorakalen Venen mit Anastomose, sonstige
 38.35.99↔ Resektion von thorakalen Gefässen mit Anastomose, sonst
 38.38.00↔ Resektion von Aa d unteren Extrem mit Anast, n.n.bez.
 38.38.10↔ Resektion d A. fem m Anast (communis) (superficialis)
 38.38.11↔ Resektion der A. profunda femoris mit Anastomose
 38.38.12↔ Resektion der A. poplitea mit Anastomose
 38.38.99↔ Resektion von Aa d unteren Extrem mit Anast, sonstige
 38.42↔ Resektion von anderen Blutgefässen an Kopf und Hals
 38.83.00↔ So chir Verschluss von Gef d ob Extrem, n.n.bez.
 38.83.10↔ Sonstiger chir Verschluss von Aa d ob Extrem, n.n.bez.
 38.83.11↔ Sonstr chirurgischer Verschluss von Arterien der Hand

38.83.19↔ Sonstiger chir Verschluss von sonstigen Aa d ob Extrem
 38.83.20↔ So chir Verschluss von Venen d ob Extrem, n.n.bez.
 38.83.21↔ Sonstiger chir Verschluss von tiefen Venen d ob Extrem
 38.83.29↔ So chir Verschluss von Venen d ob Extrem, sonstige
 38.83.99↔ So chir Verschluss von Gef d ob Extrem, sonstige
 39.22.00↔ Bypass zwischen Aorta, A. subclavia und A. carotis, n.n.bez.
 39.22.10↔ Bypass an der A. carotis, n.n.bez.
 39.22.11↔ Bypass zwischen A. carotis und A. carotis
 39.22.12↔ Bypass zwischen A. carotis und A. vertebralis
 39.22.13↔ Bypass zwischen A. carotis und A. subclavia
 39.22.14↔ Bypass zwischen A. carotis und Aorta
 39.22.19↔ Bypass an der A. carotis, sonstige
 39.22.20↔ Bypass an der A. subclavia, n.n.bez.
 39.22.21↔ Bypass zwischen A. subclavia und Aorta
 39.22.29↔ Bypass an der A. subclavia, sonstige
 39.22.99↔ Bypass zwischen Aorta, A. subclavia und A. carotis, sonst
 39.23↔ Sonstiger intrathorakaler, vaskulärer Shunt oder Bypass
 39.29.00↔ Sonstr (peripherer) Gefäss-Shunt oder -Bypass, n.n.bez.
 39.29.10↔ GefässShunt oder Byp an Aa d unteren Extrem, n.n.bez.
 39.29.11↔ Femorofemorale Gefäss-Shunt oder -Bypass
 39.29.12↔ Femoropopliteale Gefäss-Shunt oder -Bypass
 39.29.13↔ Femorocrurale Gefäss-Shunt oder -Bypass
 39.29.14↔ Femoropedale Gefäss-Shunt oder -Bypass
 39.29.15↔ Popliteocrurale u popliteopodale Gefäss-Shunt od -Bypass
 39.29.16↔ GefShunt oder Byp an Aa d Unterschenkels und d Fußes
 39.29.19↔ GefässShunt oder Byp an Aa d unteren Extrem, sonstige
 39.29.20↔ Gefäss-Shunt oder Bypass an Arterien der oberen Extremität
 39.29.30↔ S (prphrr) GfShnt o Byp, extraanatsch, n.n.bez.
 39.29.31↔ Subclaviafemorale Gefäss-Shunt oder Bypass
 39.29.32↔ Axillofemorale Gefäss-Shunt oder Bypass
 39.29.33↔ Femorofemorale Cross-over-Bypass
 39.29.39↔ So (peripherer) GefShunt o Byp, extraanatomisch, so
 39.29.40↔ Gefäss-Shunt oder -Bypass an Venen
 39.29.80↔ Temporärer intraoperativer Shunt, n.n.bez.
 39.29.81↔ Temporärer intraoperativer Shunt, arterioarteriell
 39.29.82↔ Temporärer intraoperativer Shunt, arteriovenös
 39.29.89↔ Temporärer intraoperativer Shunt, sonstige
 39.29.99↔ Sonstr (peripherer) Gefäss-Shunt oder -Bypass, sonst
 39.55↔ Reimplantation eines aberrierenden Nierengefässes

01
B05

ADRG B05

Dekompression bei Karpal- oder Tarsaltunnelsyndrom

Prozedur in Tabelle B05-1

DRG B05Z

Dekompression bei Karpal- oder Tarsaltunnelsyndrom

Prozedur B05-1

04.43.00↔ Entlastung am Karpaltunnel, n.n.bez.
 04.43.10↔ Entlastung am Karpaltunnel, endoskopisch
 04.43.99↔ Entlastung am Karpaltunnel, sonstige
 04.44↔ Entlastung am Tarsaltunnel

82.19.00↔ Sonst Durchtrennung von Weichteilen der Hand, n.n.bez.
 82.19.10↔ So Durchtr v Weichteilen d Hand, Durchtr v Mn d Hand
 82.19.99↔ Sonst Durchtrennung von Weichteilen der Hand, sonst

ADRG B06**Eingriffe bei zerebraler Lähmung, Muskeldystrophie oder Neuropathie, Alter < 19 Jahre oder mit schweren CC**

Hauptdiagnose in Tabelle B06-1 und (Prozedur in Tabelle B06-2 oder Prozedur in Tabelle B06-3) und (PCCL > 2 oder Alter < 19 Jahre)

DRG B06A**Eingriffe bei zerebraler Lähmung, Muskeldystrophie oder Neuropathie, Alter < 16 Jahre**

Alter < 16 Jahre

DRG B06B**Eingriffe bei zerebraler Lähmung, Muskeldystrophie oder Neuropathie, Alter < 19 und > 15 Jahre oder mit schweren CC****Hauptdiagnose B06-1**

G11.0	Angeborene nichtprogressive Ataxie	G41.2	Status epilepticus m komplexfokalen Anfällen
G11.1	Früh beginnende zerebellare Ataxie	G41.8	Sonstiger Status epilepticus
G11.2	Spät beginnende zerebellare Ataxie	G41.9	Status epilepticus, nnbez
G11.3	Zerebellare Ataxie defekt DNA-Reparatursystem	G43.0	Migräne oh Aura [Gewöhnliche Migräne]
G11.4	Hereditäre spastische Paraplegie	G43.1	Migräne m Aura [Klassische Migräne]
G11.8	Sonstige hereditäre Ataxien	G43.2	Status migraenosus
G11.9	Hereditäre Ataxie, nnbez	G43.3	Komplizierte Migräne
G12.0	Infant spin Muskelatrophie, Typ I [Werdnig-Hoffm]	G43.8	Sonstige Migräne
G12.1	Sonstige vererbte spinale Muskelatrophie	G43.9	Migräne, nnbez
G12.2	Motoneuron-Krankheit	G44.0	Cluster-Kopfschmerz
G12.8	Sonst spinale Muskelatrophien u verwandt Syndrome	G44.1	Vasomotorischer Kopfschmerz, aonkl
G12.9	Spinale Muskelatrophie, nnbez	G44.4	Arzneimittelinduzierter Kopfschmerz, aonkl
G21.0	Malignes Neuroleptika-Syndrom	G45.02	A-vert-Synd m Bas-Sympt, kompl Rückbild innh 1-24 h
G21.1	Sonst arzneimittelinduziertes Parkinson-Synd	G45.03	A-vert-Synd m Bas-Sympt, kompl Rückbild innh < 1 h
G23.1	Progres supranukl Ophthalmopleg [Steele-Rich-Olsz-Synd]	G45.09	A-vert-Synd m Basil-Sympt, Verif Rückb nnbez
G25.80	Periodische Beinbewegungen im Schlaf	G45.12	Art-carot-int-Synd (halbs), kompl Rückbild innh 1-24 h
G25.81	Syndrom der unruhigen Beine [Restless-Legs-Syndrom]	G45.13	Art-carot-int-Synd (halbs), kompl Rückbild innh < 1 h
G25.88	Sonst nbez extrapyramidale KH und Bewegungsstörung	G45.19	Art-carot-int-Synd (halbs), Verif Rückb nnbez
G35.0	Erstmanifestation einer multiplen Sklerose	G45.22	Mult/bilat Synd extraz hirnvers Aa, kompl Rückb innh 1-24 h
G35.10	MS m schubförm Verl: OA akute Exazerbation od Progress	G45.23	Mult/bilat Synd extraz hirnvers Aa, kompl Rückb innh < 1 h
G35.11	MS m schubförm Verl: MA akute Exazerbation od Progress	G45.29	Mult u bilat Synd extrazer hirnversorg Aa, Verif Rückb nnbez
G35.20	MS m prim chron Verl: OA akute Exazerbation od Progress	G45.42	Transient glob Amnes [amnest Epis], kompl Rückb in 1-24 h
G35.21	MS m prim chron Verl: MA akute Exazerbation od Progress	G45.43	Transient glob Amnes [amnest Epis], kompl Rückb innh < 1 h
G35.30	MS m sek chron Verl: OA akute Exazerbation od Progress	G45.49	Transient glob Amnes [amnest Epis], Verif Rückb nnbez
G35.31	MS m sek chron Verl: MA akute Exazerbation od Progress	G45.82	So zer transit ischäm u verw Synd, kompl Rückb innh 1-24 h
G35.9	Multiple Sklerose, nicht näher bezeichnet	G45.83	So zer transit ischäm u verw Synd, kompl Rückb innh < 1 h
G36.0	Neuromyelitis optica [Devic-KH]	G45.89	So zer transit ischäm u verw Synd, Verif Rückb nnbez
G36.1	Akut u subak hämorrhag Leukoenzephalitis [Hurst]	G45.92	Zer transit Ischämie, nnbez, kompl Rückb innh 1-24 h
G36.8	Sonstige nbez akute disseminierte Demyelinisation	G45.93	Zer transit Ischämie, nnbez, kompl Rückb innh < 1 h
G36.9	Akute disseminierte Demyelinisation, nnbez	G45.99	Zer transit Ischämie, nnbez, Verl Rückb nnbez
G37.0	Diffuse Hirnsklerose	G47.4	Narkolepsie u Kataplexie
G37.1	Zentrale Demyelinisation Corpus callosum	G50.0	Trigeminusneuralgie
G37.2	Zentrale pontine Myelinolyse	G50.1	Atypischer Gesichtsschmerz
G37.3	Myelitis transversa acuta b demyelinisier KH ZNS	G50.8	Sonstige KH Nervus trigeminus
G37.4	Subakute nekrotisierende Myelitis [Foix-Alajouanine-Synd]	G50.9	KH Nervus trigeminus, nnbez
G37.5	Konzentr Sklerose [Baló-KH]	G51.0	Fazialisparese
G37.8	Sonst nbez demyelinisierende KH ZNS	G51.1	Entzündung Ganglion geniculi
G37.9	Demyelinisierende KH ZNS, nnbez	G51.2	Melkersson-Rosenthal-Syndrom
G40.00	Pseudo-Lennox-Syndrom	G51.3	Spasmus (hemi)facialis
G40.01	CSWS	G51.4	Faziale Myokymie
G40.02	Benign psychomotor Epilep [terror fits]	G51.8	Sonstige KH Nervus facialis
G40.08	So lokbez (fok) (part) idiop Epil/epil Synd m fok beg Anf	G51.9	KH Nervus facialis, nnbez
G40.09	Lokbez (fok) (part) idiop Epilep/epil Synd m fok beg Anf, nnbez	G52.0	KH Nn olfactorii [I Hirnnerv]
G40.1	Lokbez (fok) (part) idiop Epilep/epil Synd m einf fok Anf	G52.1	KH Nervus glossopharyngeus [IX Hirnnerv]
G40.2	Lokbez (fok) (part) idiop Epil/epil Synd m komplex fok Anf	G52.2	KH Nervus vagus [X Hirnnerv]
G40.3	Generalisierte idiopath Epilepsie u epilept Synd	G52.3	KH Nervus hypoglossus [XII Hirnnerv]
G40.4	Sonst generalisierte Epilepsie u epileptische Synd	G52.7	KH mehrerer Hirnnerven
G40.5	Spezielle epileptische Syndrome	G52.8	KH sonstiger nbez Hirnnerven
G40.6	Grand-mal-Anfälle, nnbez (m/oh Petit mal)	G52.9	KH Hirnnerv, nnbez
G40.7	Petit-mal-Anfälle, nnbez, oh Grand-mal-Anfälle	G54.0	Läsionen Plexus brachialis
G40.8	Sonstige Epilepsien	G54.1	Läsionen Plexus lumbosacralis
G40.9	Epilepsie, nnbez	G54.2	Läsionen Zervikalwurzeln, aonkl
G41.0	Grand-mal-Status	G54.3	Läsionen Thorakalwurzeln, aonkl
G41.1	Petit-mal-Status	G54.4	Läsionen Lumbosakralwurzeln, aonkl

G54.5	Neuralgische Amyotrophie	G81.9	Hemipares u Hemipleg, nnbez
G54.6	Phantomschmerz	G83.0	Dipares u Dipleg ob Extrem
G54.7	Phantomglied oh Schmerzen	G83.1	Monopares u Monopleg unt Extrem
G54.8	Sonst KH Nervenwurzeln u Nervenplexus	G83.2	Monopares u Monopleg ob Extrem
G54.9	KH von Nervenwurzeln u Nervenplexus, nnbez	G83.3	Monopares u Monopleg, nnbez
G56.0	Karpaltunnel-Syndrom	G83.40	Kompl Cauda- (equina-) Synd
G56.1	Sonstige Läsionen Nervus medianus	G83.41	Inkompl Cauda- (equina-) Synd
G56.2	Läsion Nervus ulnaris	G83.49	Cauda- (equina-) Synd, nnbez
G56.3	Läsion Nervus radialis	G83.80	Locked-in-Syndrom
G56.4	Kausalgie	G83.88	Sonstige näher bezeichnete Lähmungssyndrome
G56.8	Sonst Mononeuropathien obere Extremität	G83.9	Lähmungssyndrom, nnbez
G56.9	Mononeuropathie obere Extremität, nnbez	G90.08	Sonst idiopath periph auton Neuropath
G57.0	Läsion Nervus ischiadicus	G90.09	Idiop periph auton Neuropath, nnbez
G57.1	Meralgia paraesthetica	G90.1	Familiäre Dysautonomie [Riley-Day-Syndrom]
G57.2	Läsion Nervus femoralis	G90.2	Horner-Syndrom
G57.3	Läsion Nervus fibularis (peroneus) communis	G90.40	Autonome Dysreflexie als hypertone Krisen
G57.4	Läsion Nervus tibialis	G90.41	Autonome Dysreflexie als Schwitzattacken
G57.5	Tarsaltunnel-Syndrom	G90.48	Sonstige autonome Dysreflexie
G57.6	Läsion Nervus plantaris	G90.49	Autonome Dysreflexie, nicht näher bezeichnet
G57.8	Sonstige Mononeuropathien untere Extremität	G90.8	Sonstige Krankheiten des autonomen Nervensystems
G57.9	Mononeuropathie untere Extremität, nnbez	G90.9	KH autonomes Nervensystem, nnbez
G58.0	Interkostalneuropathie	G92	Toxische Enzephalopathie
G58.7	Mononeuritis multiplex	G93.0	Hirnzysten
G58.8	Sonstige nbez Mononeuropathien	G93.1	Anoxische Hirnschädigung, aonkl
G58.9	Mononeuropathie, nnbez	G93.2	Benigne intrakranielle Hypertension [Pseudotumor cerebri]
G60.0	Hereditäre sensomotorische Neuropathie	G93.4	Enzephalopathie, nnbez
G60.1	Refsum-Krankheit	G93.5	Compressio cerebri
G60.2	Neuropathie in Verbindung m hereditärer Ataxie	G93.6	Hirnödem
G60.3	Idiopathische progressive Neuropathie	G93.80	Apallisches Syndrom
G60.8	Sonst hereditäre u idiopathische Neuropathien	G93.88	Sonstige näher bezeichnete Krankheiten des Gehirns
G60.9	Hereditäre u idiopathische Neuropathie, nnbez	G93.9	KH Gehirn, nnbez
G61.0	Guillain-Barré-Syndrom	G95.0	Syringomyelie u Syringobulbie
G61.1	Serumpolyneuropathie	G96.0	Austritt von Liquor cerebrospinalis
G61.8	Sonstige Polyneuritiden	G96.1	KH Meningen, aonkl
G61.9	Polyneuritis, nnbez	G96.8	Sonst nbez KH Zentralnervensystem
G62.0	Arzneimittelinduzierte Polyneuropathie	G96.9	KH Zentralnervensystem, nnbez
G62.1	Alkohol-Polyneuropathie	G97.0	Austritt von Liquor cerebrospinalis nach LP
G62.2	Polyneuropathie d sonstige toxische Agenzien	G97.1	Sonst Reaktion auf Spinal- u Lumbalpunktion
G62.80	Critical-illness-Polyneuropathie	G98	Sonst KH Nervensystem, aonkl
G62.88	Sonst nbez Polyneuropath	H47.1	Stauungspapille, nnbez
G62.9	Polyneuropathie, nnbez	H47.4	Affektionen Chiasma opticum
G64	Sonstige KH peripheres Nervensystem	H47.5	Affektionen sonstige Teile Sehbahn
G70.0	Myasthenia gravis	H47.6	Affektionen Sehrinde
G70.1	Toxische neuromuskuläre KH	H47.7	Affektion Sehbahn, nnbez
G70.2	Angeb od entwicklungsbedingte Myasthenie	H51.2	Internukleäre Ophthalmoplegie
G70.8	Sonstige nbez neuromuskuläre KH	I60.0	SubarachBlutung, von Karotissiphon/-bifurkation ausgehend
G70.9	Neuromuskuläre KH, nnbez	I60.1	SubarachBlutung, von A cerebri media ausgehend
G71.0	Muskeldystrophie	I60.2	SubarachBlutung, von A communicans ant ausgehend
G71.1	Myotone Syndrome	I60.3	SubarachBlutung, von A communicans post ausgehend
G71.2	Angeborene Myopathien	I60.4	SubarachBlutung, von A basilaris ausgehend
G71.3	Mitochondriale Myopathie, aonkl	I60.5	SubarachBlutung, von A vertebralis ausgehend
G71.8	Sonstige primäre Myopathien	I60.6	SubarachBlutung, von sonst intrakran Aa ausgehend
G71.9	Primäre Myopathie, nnbez	I60.7	SubarachBlutung, von nnbez intrakran A ausgehend
G72.0	Arzneimittelinduzierte Myopathie	I60.8	Sonstige Subarachnoidalblutung
G72.1	Alkoholmyopathie	I60.9	Subarachnoidalblutung, nnbez
G72.2	Myopathie d sonstige toxische Agenzien	I61.0	Intrazereb Blutung Großhirnhemisphäre, subkortikal
G72.3	Periodische Lähmung	I61.1	Intrazereb Blutung Großhirnhemisphäre, kortikal
G72.4	Entzündliche Myopath, aonkl	I61.2	Intrazereb Blutung Großhirnhemisphäre, nnbez
G72.80	Critical-illness-Myopathie	I61.3	Intrazerebrale Blutung Hirnstamm
G72.88	Sonst nbez Myopath	I61.4	Intrazerebrale Blutung Kleinhirn
G72.9	Myopathie, nnbez	I61.5	Intrazerebrale intraventrikuläre Blutung
G80.0	Spastische tetraplegische Zerebralparese	I61.6	Intrazerebrale Blutung an mehreren Lok
G80.1	Spastische diplegische Zerebralparese	I61.8	Sonstige intrazerebrale Blutung
G80.2	Infantile hemiplegische Zerebralparese	I61.9	Intrazerebrale Blutung, nnbez
G80.3	Dyskinetische Zerebralparese	I62.00	Subdurale Blutung (nichttraumatisch): Akut
G80.4	Ataktische Zerebralparese	I62.01	Subdurale Blutung (nichttraumatisch): Subakut
G80.8	Sonstige infantile Zerebralparese	I62.02	Subdurale Blutung (nichttraumatisch): Chronisch
G80.9	Infantile Zerebralparese, nnbez	I62.09	Subdurale Blutung (nichttraumatisch): Nicht näher bezeichnet
G81.0	Schlaff Hemipares u Hemipleg	I62.1	Nichttraumatische extradurale Blutung
G81.1	Spast Hemipares u Hemipleg	I62.9	Intrakranielle Blutung (nichttraumatisch), nnbez

I63.0	Hirninfr d Thromb präzereb Aa	P21.0	Schwere Asphyxie unter Geburt
I63.1	Hirninfr d Embol präzereb Aa	P21.1	Leichte od mäßige Asphyxie unter Geburt
I63.2	Hirninfr d nnbez Verschl/Sten präzereb Aa	P21.9	Asphyxie unter Geburt, nnbez
I63.3	Hirninfr d Thromb zereb Aa	P90	Krämpfe b Neugeborenen
I63.4	Hirninfr d Embol zereb Aa	P91.0	Zerebrale Ischämie b Neugeborenen
I63.5	Hirninfr d nnbez Verschl/Sten zereb Aa	P91.1	Erworbene periventriculäre Zysten b Neugeborenen
I63.6	Hirninfr d Thrombose Hirnvenen, nichteitrig	P91.2	Zerebrale Leukomalazie b Neugeborenen
I63.8	Sonstiger Hirninfrakt	P91.3	Zerebrale Übererregbarkeit Neugeborenes
I63.9	Hirninfrakt, nnbez	P91.4	Zerebraler Depressionszustand Neugeborenes
I64	Schlaganfall, nicht als Blut od Infarkt bez	P91.5	Koma b Neugeborenen
I65.0	Verschl u Stenose A vertebralis	P91.6	Hypoxisch-ischäm Enzephalopathie b Neugeb [HIE]
I65.1	Verschl u Stenose A basilaris	P91.80	Locked-in-Synd u apallisches Synd beim Neugeborenen
I65.2	Verschl u Stenose A carotis	P91.88	Sonst näher bez zerebrale Störungen b Neugeborenen
I65.3	Verschl u Sten mehr/bds präzereb Aa	P91.9	Zerebrale Störung b Neugeborenen, nnbez
I65.8	Verschl u Sten sonst präzereb Aa	P94.0	Transitorische Myasthenia gravis b Neugeborenen
I65.9	Verschl u Sten nnbez präzereb Aa	Q00.0	Anenzephalie
I66.0	Verschl u Stenose A cerebri media	Q00.1	Kraniorhachischisis
I66.1	Verschl u Stenose A cerebri anterior	Q00.2	Inienzephalie
I66.2	Verschl u Stenose A cerebri posterior	Q01.0	Frontale Enzephalozele
I66.3	Verschl u Stenose Aa Cerebelli	Q01.1	Nasofrontale Enzephalozele
I66.4	Verschl u Sten mehr u bds zereb Aa	Q01.2	Okzipitale Enzephalozele
I66.8	Verschl u Sten sonst zereb A	Q01.8	Enzephalozele sonstiger Lokalisationen
I66.9	Verschl u Sten nnbez zereb A	Q01.9	Enzephalozele, nnbez
I67.10	Zerebrales Aneurysma (erworben)	Q02	Mikrozephalie
I67.11	Zerebrale arteriovenöse Fistel (erworben)	Q03.0	Fehlbildungen Aquaeductus cerebri
I67.2	Zereb Atheroskl	Q03.1	Atresie Apertura mediana/Apertura laterales 4 Ventrikel
I67.5	Moyamoya-Syndrom	Q03.8	Sonstiger angeborener Hydrozephalus
I67.6	Nichteitrig Thrombose intrakranielles Venensyst	Q03.9	Angeborener Hydrozephalus, nnbez
I67.7	Zerebrale Arteriitis, aonkl	Q04.0	Angeborene Fehlbildungen Corpus callosum
I67.80	Vasospasmen bei Subarachnoidalblutung	Q04.1	Arrhinenzephalie
I67.88	Sonstige näher bezeichnete zerebrovaskuläre Krankheiten	Q04.2	Holoprosenzephalie-Syndrom
I67.9	Zerebrovaskuläre KH, nnbez	Q04.3	Sonstige Reduktionsdeformitäten Gehirn
M21.33	Fallhand (erworben) Unterarm	Q04.4	Septooptische Dysplasie
M21.50	Erw Klau-/Klumphand, erw Klau-/Klumpfuß, mehr Lok	Q04.5	Megalenzephalie
M21.54	Erworbene Klauenhand, Klumphand	Q04.6	Angeborene Gehirnzysten
M53.0	Zervikozephalales Syndrom	Q04.8	Sonst nbez angeborene Fehlbildungen Gehirn
M53.1	Zervikobrachial-Syndrom	Q04.9	Angeborene Fehlbildung Gehirn, nnbez
M54.10	Radikulopathie, mehrere Lok WS	Q05.0	Zervikale Spina bifida m Hydrozephalus
M54.11	Radikulopathie, Okzipito-Atlanto-Axialbereich	Q05.1	Thorakale Spina bifida m Hydrozephalus
M54.12	Radikulopathie, Zervikalbereich	Q05.2	Lumbale Spina bifida m Hydrozephalus
M54.13	Radikulopathie, Zervikothorakalbereich	Q05.3	Sakrale Spina bifida m Hydrozephalus
M54.19	Radikulopathie, nnbez Lokalisation	Q05.4	Nnbez Spina bifida m Hydrozephalus
M79.20	Neuralgie u Neuritis, nnbez, mehrere Lok	Q05.5	Zervikale Spina bifida oh Hydrozephalus
M79.21	Neuralgie u Neuritis, nnbez, Schulterregion	Q05.6	Thorakale Spina bifida oh Hydrozephalus
M79.22	Neuralgie u Neuritis, nnbez, Oberarm	Q05.7	Lumbale Spina bifida oh Hydrozephalus
M79.23	Neuralgie u Neuritis, nnbez, Unterarm	Q05.8	Sakrale Spina bifida oh Hydrozephalus
M79.24	Neuralgie u Neuritis, nnbez, Hand	Q05.9	Spina bifida, nnbez
M79.25	Neuralgie u Neuritis, nnbez, Beckenregion/OS	Q06.0	Amyelie
M79.26	Neuralgie u Neuritis, nnbez, Unterschenkel	Q06.1	Hypoplasie u Dysplasie Rückenmark
M79.27	Neuralgie u Neuritis, nnbez, Knöchel/Fuß	Q06.2	Diastematomyelie
M79.28	Neuralgie u Neuritis, nnbez, sonst Lokalisation	Q06.3	Sonst angeborene Fehlbildung Cauda equina
M79.29	Neuralgie u Neuritis, nnbez, nnbez Lokalisationen	Q06.4	Hydromyelie
M89.00	Neurodystrophie [Algodystrophie], mehrere Lok	Q06.8	Sonst nbez angeborene Fehlbildungen RM
M89.01	Neurodystrophie [Algodystrophie] Schulterregion	Q06.9	Angeborene Fehlbildung Rückenmark, nnbez
M89.02	Neurodystrophie [Algodystrophie] Oberarm	Q07.0	Arnold-Chiari-Syndrom
M89.03	Neurodystrophie [Algodystrophie] Unterarm	Q07.8	Sonst nbez angeborene Fehlbildungen Nervensystem
M89.04	Neurodystrophie [Algodystrophie] Hand	Q07.9	Angeborene Fehlbildung Nervensystem, nnbez
M89.05	Neurodystrophie [Algodystrophie] Becken/OS	Q28.00	Angeborenes art-ven Aneurysma der präzerebr Gefäße
M89.06	Neurodystrophie [Algodystrophie] Unterschenkel	Q28.01	Angeborene arteriovenöse Fistel der präzerebralen Gefäße
M89.07	Neurodystrophie [Algodystrophie] Knöchel/Fuß	Q28.08	Sonst angeb art-ven Fehlbildg d präzerebralen Gefäße
M89.08	Neurodystrophie [Algodystrophie], sonst Lok	Q28.09	Angeborene art-ven Fehlbildg d präzerebr Gefäße, nnbez
M89.09	Neurodystrophie [Algodystrophie], nnbez Lok	Q28.10	Angeborenes Aneurysma der präzerebralen Gefäße
P11.3	Geburtsverletzung N facialis [VII Hirnnerv]	Q28.11	Angeborene Fistel der präzerebralen Gefäße
P11.4	Geburtsverletzung sonstige Hirnnerven	Q28.18	Sonst angeborene Fehlbildg d präzerebralen Gefäße
P14.0	Erb-Lähmung d Geburtsverletzung	Q28.19	Angeborene Fehlbildung d präzerebralen Gefäße, nnbez
P14.1	Klumpke-Lähmung d Geburtsverletzung	Q28.20	Angeborenes art-ven Aneurysma d zerebralen Gefäße
P14.2	Lähmung N phrenicus d Geburtsverletzung	Q28.21	Angeborene arteriovenöse Fistel der zerebralen Gefäße
P14.3	Sonst Geburtsverletzungen Plexus brachialis	Q28.28	Sonst angeborene art-ven Fehlbildg d zerebralen Gefäße
P14.8	Geburtsverletzungen sonst Teile periph Nervensystem	Q28.29	Angeborene art-ven Fehlbildg d zerebr Gefäße, nnbez
P14.9	Geburtsverletzung peripheres Nervensystem, nnbez	Q28.30	Angeborenes Aneurysma der zerebralen Gefäße

Q28.31 Angeborene Fistel der zerebralen Gefäße
 Q28.38 Sonstige angeborene Fehlbildungen der zerebralen Gefäße
 Q28.39 Angeborene Fehlbildung d zerebr Gefäße, nnbez

Q76.0 Spina bifida occulta
 Q85.1 Tuberöse (Hirn-) Sklerose

Prozedur B06-2

01.24.00↔ Sonstige Kraniotomie, n.n.bez.
 01.24.10↔ Sonstige Kraniotomie mit Dekompression
 01.24.11↔ Sonst Kraniotomie zur Entleerung e epiduralen Hämatoms
 01.24.12↔ Sonstige Kraniotomie zur Entleerung eines epid Empyems
 01.24.13↔ S Krniot,Enl v allpl Mt o Mdräg i d Schädlkn o Epdraum
 01.24.14↔ S Krniot,Entf v allpl Mtrialdr Mdräg aus Schädlkn o Epdraum
 01.24.15↔ Sonstige Kraniot, Entf e Fk aus Schädelkn o Epidraum
 01.24.16↔ So Kraniot, So Drain epid Flüssigk o aus sonst Gründen
 01.24.20↔ Kraniotomie der Kalotte als Zugang, n.n.bez.
 01.24.21↔ Bohrlochtrepation der Kalotte als Zugang
 01.24.22↔ Streotktsch geführt Schädlröfnng übr d Kltt als Zg
 01.24.29↔ Kraniotomie der Kalotte als Zugang, sonstige
 01.24.30↔ Zugang durch die Schädelbasis, n.n.bez.
 01.24.31↔ Zugang durch die Schädelbasis, transoral
 01.24.32↔ Zugang d d Schädelb, transor m Spal d weichen Gaumens
 01.24.33↔ Zg d d Schädlb, trnsr m Spl d weichn u hrtn Gaumns
 01.24.34↔ Zugang durch die Schädelbasis, transsphenoidal
 01.24.35↔ Zugang durch die Schädelbasis, transethmoidal
 01.24.36↔ Zugang durch die Schädelbasis, transmastoidal
 01.24.37↔ Zugang durch die Schädelbasis, translabyrinthär
 01.24.38↔ Zugang durch die Schädelbasis, transpyramidal
 01.24.39↔ Zugang durch die Schädelbasis, sonstige
 01.24.3a↔ Zugang durch die Schädelbasis, transkondylär
 01.24.3b↔ Zugang durch die Schädelbasis, transorbital
 01.24.3c↔ Zugang durch die Schädelbasis, mit Le-Fort-I-Osteotomie
 01.24.99↔ Sonstige Kraniotomie, sonstige
 01.25.00↔ Sonstige Kraniektomie, n.n.bez.
 01.25.10↔ Sonstige Kraniektomie mit Dekompression
 01.25.11↔ Sonst Kraniektomie zur Entleerung e epiduralen Hämatoms
 01.25.12↔ Sonst Kraniektomie zur Entleerung e epiduralen Empyems
 01.25.13↔ So Kraniekt zur Entf e Fk aus Schädelkn o Epidraum
 01.25.14↔ S Krniekt,Enl v allpl Mt o Mdräg i D Schädlkn o Epdraum
 01.25.19↔ So Kraniekt z Drain epid Flüssigk o aus sonst Gründen
 01.25.20↔ Sonstige Kraniekt, Rekraniotomie mit Einbr e Drain
 01.25.21↔ S Krniekt,Rkrekt z Entf v alpl Mt o Mdr a d Schädlkn o Epdrir
 01.25.99↔ Sonstige Kraniektomie, sonstige
 77.16.00↔ So Knochinzis oh Knochdurchtr an d Patel, n.n.bez.
 77.16.10↔ S Knchnzs oh Knchdrchr an d Ptl, Explr u Knchnb
 77.16.11↔ So Knochinzis oh Knochdurchtr an d Patel, Fremdkentf
 77.16.12↔ S Knchnzs oh Knchdrchr an d Ptl, Enl u Entf e Mdräg
 77.16.13↔ Sonstige Knochinzis oh Knochdurchtr an d Patel, Drain
 77.16.99↔ So Knochinzis oh Knochdurchtr an d Patel, so
 77.20↔ Keilosteotomie, ohne Angabe der Lokalisation
 77.25.00↔ Keilosteotomie am Femur, n.n.bez.
 77.25.10↔ Keilosteotomie am Schenkelhals
 77.25.20↔ Keilosteotomie am sonstigen Femur
 77.25.99↔ Keilosteotomie am Femur, sonstige
 77.27.00↔ Keilosteotomie an Tibia und Fibula, n.n.bez.
 77.27.10↔ Keilosteotomie an der Tibia
 77.27.20↔ Keilosteotomie an der Fibula
 77.27.99↔ Keilosteotomie an Tibia und Fibula, sonstige
 77.29.00↔ So Keilosteot an and näh bez Kn, auss Geschk, n.n.bez.
 77.29.10↔ Keilosteotomie an Phalangen der Hand
 77.29.20↔ Keilosteotomie am Wirbel
 77.29.40↔ Keilosteotomie an Phalangen des Fusses
 77.29.99↔ So Keilosteot an and näh bez Kn, auss Geschk, so
 77.30↔ Sonst Knochendurchtrennung, ohne Angabe der Lokalisation
 77.35.00↔ Sonstige Knochendurchtrennung am Femur, n.n.bez.
 77.35.10↔ De-)Rotationsosteotomie am Schenkelhals
 77.35.11↔ Kortikotomie bei Segmenttransport am Schenkelhals
 77.35.12↔ Kompl (mehrd) Osteotomie (m Achsenk) a Schenkelhals
 77.35.19↔ Sonstige Knochendurchtrennung am Schenkelhals
 77.35.20↔ (De-)Rotationsosteotomie an sonstigen Teilen des Femurs
 77.35.21↔ Kortikot b Segmenttra an sonstigen Teilen d Femurs
 77.35.22↔ Kmpl (mhrd) Osteot (m Achsenk) an snst Teil d Fmrs
 77.35.23↔ Sonstige Knochdurchtr an sonstigen Teilen d Femurs
 77.35.99↔ Sonstige Knochendurchtrennung am Femur, sonstige
 77.37.00↔ Sonst Knochendurchtrennung an Tibia und Fibula, n.n.bez.
 77.37.10↔ (De-)Rotationsosteotomie an der Tibia
 77.37.11↔ Vlgsiernd o vrsiernd (D)Rttionssttm an d Tb
 77.37.12↔ Kortikotomie bei Segmenttransport an der Tibia
 77.37.13↔ Kompl (mehrd) Osteotomie (m Achsenk) an d Tibia
 77.37.19↔ Sonstige Knochendurchtrennung an der Tibia
 77.37.20↔ (De-)Rotationsosteotomie an der Fibula
 77.37.21↔ Kortikotomie bei Segmenttransport an der Fibula
 77.37.22↔ Kompl (mehrd) Osteotomie (m Achsenk) an d Fib
 77.37.29↔ Sonstige Knochendurchtrennung an der Fibula
 77.37.99↔ Sonst Knochendurchtrennung an Tibia und Fibula, sonst
 77.39.00↔ S Knchdrchr an and näh bz Kn, auss Gschk, n.n.bez.
 77.39.10↔ (De-)Rotationsosteotomie an Phalangen der Hand
 77.39.19↔ Sonstige Knochendurchtrennung an Phalangen der Hand
 77.39.40↔ Korrekturosteotomie an Phalangen des Fusses
 77.39.49↔ Sonstige Knochendurchtrennung an Phalangen des Fusses
 77.86↔ Sonstige partielle Knochenresektion aus der Patella
 78.05.10↔ Knocht x a Fem, Gefgestielt mit mikrovasikulärer Anast
 78.05.11↔ Knocht x a Fem, Gefgestielt, ohne mikrovasikuläre Anast
 78.05.12↔ Knochentransplantation am Femur, allogon
 78.05.13↔ Knorpel-Knochentransplantation am Femur
 78.15.00↔ Anl e Fixat ext a Fem (inkl. Rep von Fx), n.n.bez.
 78.15.10↔ Off Rep e Schhfx u prox Femurfx m Knochfix d Fixat ext
 78.15.40↔ Geschl Rep e sonstigen Femurfx m Knochfix d Fixat ext
 78.15.99↔ Anl e Fixat ext a Fem (inkl. Rep von Fx), sonstige
 78.20↔ Verkürzungsosteotomie, ohne Angabe der Lokalisation
 78.25.00↔ Verkürzungsosteotomie am Femur, n.n.bez.
 78.25.10↔ Temporäre Epiphyseodese am Schenkelhals
 78.25.11↔ Permanente Epiphyseodese am Schenkelhals
 78.25.12↔ Therapeutische Epiphyseolyse am Schenkelhals
 78.25.19↔ Sonstige Verkürzungsosteotomie am Schenkelhals
 78.25.20↔ Temporäre Epiphyseodese an sonstigen Teilen des Femur
 78.25.21↔ Permanente Epiphyseodese an sonstigen Teilen des Femur
 78.25.22↔ Therapeutische Epiphyseolyse an sonstn Teilen des Femur
 78.25.99↔ Verkürzungsosteotomie am Femur, sonstige
 78.30↔ Verlängerungsosteotomie an Extrem, ohne Ang d Lok
 78.35.00↔ Verlängerungsosteotomie am Femur, n.n.bez.
 78.35.10↔ Verlängerungsosteotomie am Schenkelhals
 78.35.19↔ Verlängerungsosteotomie an sonstigen Teilen des Femur
 78.35.99↔ Verlängerungsosteotomie am Femur, sonstige
 78.39.10↔ Verlängerungsosteotomie an Phalangen der Hand
 78.39.20↔ Verlängerungsosteotomie am Becken
 78.39.30↔ Verlängerungsosteotomie an Phalangen des Fußes
 78.39.99↔ Verlängerungsosteotomie an and näher bez Kn, sonstige
 78.40↔ Sonstige plastische Rekonstruktion an Kn, oh Ang d Lok
 78.45↔ Sonstige plastische Rekonstruktion am Femur
 78.60.05↔ Knimplentf, ohne Ang d Lok, Entf e Kn(teil)ersatzes
 78.60.08↔ Entf e int Vrl o Knchtrnsprtsystems (mtr / Nmtr), jd Lk
 78.62.01↔ KIE a Hm Dt, Sb, Zg/C, Pl, Wp/Ky, Mn, Vg, TF, Ft ex, Rf, K
 78.62.02↔ Knimplentf a Hum: dyn Kompressschraub, Markn m Gelkomp
 78.62.05↔ Knimplentf a Hum, Entf e Kn(teil)ersatzes a Hum
 78.62.08↔ Knimplentf a Hum: sonstiges Osteosynthesematerial
 78.63.01↔ KIE a Rd u Un Dt, Sb, Zg/C, Pl, Wl/Ky, Mk, Vg, TF, Ft ex, Rf, K
 78.63.05↔ Knmplntf an Rd u Uln, Entf e Kn(teil)rstzs an Rd u Uln
 78.63.08↔ Knimplentf an Rad und Ulna (prox / Schaft / dist): so
 78.64.01↔ KIE an Kpl u Mk: Dt, Sb, Zg/C, Pl, Ft ex, Rgf, (Blit)K
 78.64.05↔ KnlmEm an Krpl u Mk, Ef e Kn(tl)rstzs an Krpl u Mk
 78.64.08↔ Knimplentf an Karpal und Metakarp: So Osteosynthmat
 78.65.01↔ KIE a Fm: Dt, id Dt, Sb, Zg/C, Pl, Wl/Knd, dy Kb, Mk, Ft ex, K
 78.65.02↔ KIE a Fm (Schkh / prx / dst, a Sft): Mkn m Glp, Vng, TF
 78.65.03↔ Knimplentf a Fem (Schaft): Marknagel mit Gelkomp

78.65.04↔	Knimplntf a Fm (prx / Schft / dst, auss Schnklh): Rngf	81.24↔	Ellbogen-Arthrodese
78.65.05↔	Knimplntf a Fem, Entf e Kn(tel)ersatzes a Fem	81.26↔	Arthrodese am Karpometakarpalgelenk
78.65.08↔	Knimplntf a Fem: sonstiges Osteosynthesematerial	81.27↔	Arthrodese am Metakarpophalangealgelenk
78.69.11↔	KIE an Pl d Hd: (id) Dt, Sb, Zg/C, (wst) Pl, Ft ex, K	81.28↔	Interphalangeal-Arthrodese
78.69.15↔	KIE an and näh bz Kn, au Gsk, Ef e Kn(tl)rszts an Pl d Hd	81.29.00↔	Arthrodese an anderen näher bezeichneten Gelenken, n.n.bez.
78.69.18↔	Knimplntf an Phal d Hand: sonstiges Osteosynthmat	81.40.00↔	Rekonstruktion am Hüftgelenk, n.n.bez.
78.69.21↔	KnImEm a B: Dt, Sb, Zg/C, Fxt ext, Rngf, (Blit)K	81.40.10↔	Refixation e osteochondralen Fragm a Hüftgelenk, arthr
78.69.22↔	Knochenimplantatenfernung am Becken: (winkelstabile) Platte	81.40.11↔	Refixation e osteoch Fragm a Hüftgel, offen chir
78.69.25↔	KnImEm an and näh bz Kn, au Gschk, Ef e Kn(tl)rszts a B	81.40.14↔	Knrpltx u Implnt v ivt hrg Gwklt a Hüftgl, arthr
78.69.28↔	Knimplntf a Be: sonstiges Osteosynthesematerial	81.40.15↔	Knrpltx u Implnt v ivt hrg Gwklt a Hüftgl, ofn chr
78.69.31↔	KIE an Ts u Klin: (id) Dt, Sb, Zg/C, (wst) Pl, Ft ex, Rf, K	81.40.18↔	Subchondrale Knocheneröffnung a Hüftgelenk, arthr
78.69.38↔	Knimplntf an Talus und Kalcaneus: So Osteosynthmat	81.40.19↔	Subchondrale Knocheneröffnung a Hüftgelenk, offen chir
78.69.41↔	KIE an Pl d Fßs: (id) Dt, Sb, Zg/C, (wst) Pl, Ft ex, K	81.40.20↔	Subch Knocheröff a Hüftgl m Einbr e azell Impl, arthr
78.69.45↔	KnImEm an and näh bz Kn, au Gk, Ef e Kn(tl)stz an Pl d Fs	81.40.30↔	Arthropl a Hüftgel m Osteot d Beckens, sonstige Osteot
78.69.48↔	Knimplntf an Phal d Fusses: sonstiges Osteosynthmat	81.40.31↔	Arthropl a Hüftgl m Osteot d Bckns, Trplsteotmie
78.69.51↔	Knimplntf an and näh bz Kn: Drht, Zgg/Crcl, BlountKlm	81.40.32↔	Pfannendachplastik am Hüftgelenk
78.69.52↔	KIE a n bz Kn Sb, Pl, dy Ksb, id Dt, Mn Gkp, Vg, TF, Fx ex	81.40.33↔	Girdlestone-Resektion am Hüftgelenk, primär
78.69.53↔	Knimplntf an and näh bez Kn: Winkelplatte/Kondylenpl	81.40.99↔	Rekonstruktion am Hüftgelenk, sonstige
78.69.55↔	KIE a and nä bz Kn, a Gk, Ef e Kn(tl)stz an st nä bz Kn	81.42↔	Five in one Rekonstruktion am Kniegelenk
78.69.58↔	Knimplntf an and näh bez Kn: sonstiges Osteosynthmat	81.43↔	Rekonstruktion am Kniegelenk nach unhappy triad
78.69.61↔	Entfernung von Osteosynthesematerial an Wirbelsäule	81.44.00↔	Stabilisierung der Patella, n.n.bez.
78.69.65↔	KnImEm an and näh bz Kn, au Gschk, Ef e Kn(tl)stz an d Ws	81.44.10↔	Stabilisierung der Patella, Retinakulumspaltung, lateral
78.69.71↔	Arthroskopische Entfernung von Osteosynthesematerial	81.44.11↔	Stb d Ptl, Rtnklmsplting, ltrl m Züglngsprtion
79.15.00↔	Geschl Reposition e Femurfx mit inn Knochfix, n.n.bez.	81.44.12↔	Stab d Patel, Verlagerung d Patellarsehnenansatzes
79.15.10↔	Geschl Reposition e dist Femurfx mit inn Knochfix	81.44.13↔	Stb d Ptl, Vrlg d Ptlrshnnstzts m Knchnsn
79.15.20↔	Geschl Reposition e sonstigen Femurfx mit inn Knochfix	81.44.99↔	Stabilisierung der Patella, sonstige
79.15.99↔	Geschl Reposition e Femurfx mit inn Knochfix, sonstige	81.46↔	Sonstige Rekonstruktion am Kollateralband
79.35.00↔	Offene Reposition e Femurfx mit inn Knochfix, n.n.bez.	81.47.00↔	Sonstige Rekonstruktion am Kniegelenk, n.n.bez.
79.35.10↔	Offene Reposition e Hüftkopffraktur mit inn Knochfix	81.47.10↔	Refixation e osteochondralen Fragmentes a Kniegelenk
79.35.11↔	Off Rep e Schhfx und prox Femurfx m inn Knochfix	81.47.11↔	Refixation e osteochondralen Fragm a Kniegelenk, arthr
79.35.12↔	Offene Reposition e Femurschaftfraktur m inn Knochfix	81.47.14↔	Meniskusrefixation
79.35.13↔	Offene Reposition e dist Femurfx mit inn Knochfix	81.47.15↔	Meniskusrefixation, arthroskopisch
79.35.99↔	Offene Reposition e Femurfx mit inn Knochfix, sonstige	81.47.16↔	Meiniskustransplantation
79.39.00↔	Off Rep e Fx and bez Kn m inn Knochfix, n.n.bez.	81.47.17↔	Knorpeltx u Implant v ivitro herg Gewkult a Kniegel
79.39.20↔	Offene Reposition e Fx d Acetabulum mit inn Knochfix	81.47.18↔	Knrpltx u Implnt v ivt hrg Gwklt a Kniegl, arthr
79.39.99↔	Off Rep e Fx and bez Kn m inn Knochfix, sonstige	81.47.19↔	Knöcherne Refixation eines Kreuzbandes, offen chir
79.80↔	Offene Reposition e Luxation an nicht bez Lokalisation	81.47.20↔	Knöcherne Refixation eines Kreuzbandes, arthroskopisch
79.89.00↔	Offene Reposition e Luxation an and bez Lok, n.n.bez.	81.47.23↔	Subchondrale Knocheneröffnung am Kniegelenk
79.89.99↔	Offene Reposition e Luxation an and bez Lok, sonstige	81.47.24↔	Subchondrale Knocheneröffnung a Kniegelenk, arthr
79.95↔	Nicht näher bezeichnete Operation an Verletzung des Femur	81.47.25↔	Subch Knocheröff a Kniegel m Einbr e azell Impl, arthr
80.05.00↔	Arthrotomie zur Prothesenentfernung der Hüfte, n.n.bez.	81.47.26↔	Implnt e ptientnndvduelln mtllschn Knrplrstz a Kniegl
80.05.10↔	Arthrot zur Prothentf d Hüfte, Entf e Femurkopfkappe	81.47.27↔	Resektionsarthroplastik am Kniegelenk
80.05.11↔	Arthrt z Prthntf d Hüft, Entf e Glnkpfnnprths	81.47.30↔	Sonstige Refixation und Naht a Kapselbapp d Kniegel
80.05.12↔	Arthrt z Prthntf d Hüft, Entf e Glpfnnstüsch u GlschnPfn	81.47.31↔	Sonstige Bandplastik am Kniegelenk, offen chirurgisch
80.05.13↔	Arthrt z Prthntf d Hüft, Entf e Fmrkprt, Duokpfrth o Tp	81.47.40↔	Sonstige Reko a Kniegel, Patel und ihr Halteapp
80.05.14↔	Arthrt z Prthntf d Hüft, Entf e snst Endprth d Hüft	81.47.90↔	Sonstige Rekonstruktion am Kniegelenk, arthroskopisch
80.05.99↔	Arthrotomie zur Prothesenentfernung der Hüfte, sonstige	81.47.99↔	Sonstige Rekonstruktion am Kniegelenk, sonstige
80.46.00↔	Durchtr von Gelkaps, Lig oder Knorp a Knie, n.n.bez.	81.49.00↔	Sonstige Rekonstruktion am Sprunggelenk, n.n.bez.
80.46.10↔	Durchtr von Gelkaps, Ligament oder Knorpel a Kniegel	81.49.10↔	Refixation e osteoch Fragm, Ob Sprunggelenk, arthr
80.46.20↔	Durchtr von Gelkaps, Lig o Knorp a prox Tibiofibgel	81.49.11↔	Ref e osteoch Fragm, Ob Sprunggelenk, offen chir
80.46.99↔	Durchtr von Gelkaps, Lig oder Knorp a Knie, sonstige	81.49.12↔	Ref e osteoch Fragm, Unteres Sprunggelenk, arthr
80.6x.00↔	Meniskektomie am Knie, n.n.bez.	81.49.13↔	Ref e osteoch Fragm, Unteres Sprunggelenk, offen chir
80.6x.10↔	Meniskektomie am Knie, arthroskopisch, partiell	81.49.18↔	Knorpeltx u Implant v ivit herg Gewkult, Ob Sg, arthr
80.6x.11↔	Meniskektomie am Knie, arthroskopisch, total	81.49.19↔	Knrpltx u Implnt v ivt hrg Gwklt, Ob Sg, ofn chr
80.6x.20↔	Meniskektomie am Knie, offen chirurgisch, partiell	81.49.20↔	Knorpeltx u Implant v ivit herg Gewkult, Unt Sg, arthr
80.6x.21↔	Meniskektomie am Knie, offen chirurgisch, total	81.49.21↔	Knrpltx u Implnt v ivt hrg Gwklt, Unt Sg, ofn chr
80.6x.99↔	Meniskektomie am Knie, sonstige	81.49.26↔	Subchondrale Knocheneröff, Oberes Sprunggelenk, arthr
81.11↔	Arthrodese am Sprunggelenk	81.49.27↔	Subchondrale Knocheneröff, Ob Sprunggelenk, offen chir
81.12.00↔	Arthrodese Double, n.n.bez.	81.49.28↔	Subchondrale Knocheneröff, Unteres Sprunggelenk, arthr
81.12.10↔	Arthrodese oberes Sprunggelenk mit unterem Sprunggelenk	81.49.29↔	Subchondrale Knocheneröff, Unteres Sg, offen chir
81.12.11↔	Arthrod Ob Sg m unterem Sg und Chopartgelenk	81.49.30↔	Subch Knocheröff m Einbr e azell Impl, Ob Sg, arthr
81.12.12↔	Arthrod unteres Sprunggelenk, 2 Sprunggelenkskammern	81.49.31↔	Subch Knocheröff m Einbr e azell Impl, Unt Sg, arthr
81.12.13↔	Arthrod unteres Sprunggelenk, 3 Sprunggelenkskammern	81.49.32↔	Resektionsarthroplastik am Sprunggelenk
81.12.99↔	Arthrodese Double, sonstige	81.49.33↔	Refixation und Plast a Kapselbapp d ob Sprunggelenkes
81.13↔	Subtalare Arthrodese	81.49.99↔	Sonstige Rekonstruktion am Sprunggelenk, sonstige
81.14↔	Mediotarsale Arthrodese	81.83.00↔	Sonstiger Eingriff am Schultergelenk, n.n.bez.
81.15↔	Tarsometatarsale Arthrodese	81.83.10↔	Refixation e osteochondralen Fragm, Humerogel, arthr
81.20↔	Arthrodese an nicht bezeichneten Gelenken	81.83.11↔	Refixation e osteoch Fragm, Humerogel, offen chir
81.21↔	Hüft-Arthrodese	81.83.12↔	Refixation e osteoch Fragm, Akromklavikgel, arthr
81.22↔	Knie-Arthrodese	81.83.13↔	Refixation e osteoch Fragm, Akromklavikgel, offen chir

81.83.18↔	Knrlptx u Implnt v ivt hrg Gwklt, Hmrgl, arthr	81.96.41↔	S Rk an Gl, Prx Tbiofbgl, Rf e osteoch Frgm, arthr
81.83.19↔	Knrlptx u Implnt v ivt hrg Gwklt, Hmrgl, ofn chr	81.96.42↔	S Rk an Gl, Prx Tbiofbgl, Rf e osteoch Frgm, ofn chr
81.83.20↔	Knrlptx u Implnt v ivt hrg Gwklt, Akrmklvkg, arthr	81.96.45↔	S Rk Gl, Prx Tbiofbgl, Knrlptx u Impl v ivt hrg Gwklt, arthr
81.83.21↔	Knrlptx u Implnt v ivt hrg Gwklt, Akrmklvkg, ofn chr	81.96.46↔	S Rk Gl, Prx Tbiofbgl, Knrlptx u Impl v ivt hrg Gwklt, ofn chr
81.83.26↔	Subchondrale Knocheneröffnung, Humerogel, arthr	81.96.49↔	So Reko an Gel, Prox Tibiofibulargelenk, So
81.83.27↔	Subchondrale Knocheneröffnung, Humerogel, offen chir	81.96.4a↔	S Rk an Gl, Prx Tbiofbgl, Sbch Knchnröf, arthr
81.83.28↔	Subchondrale Knocheneröffnung, Akromklavikgel, arthr	81.96.4b↔	S Rk an Gl, Prx Tbiofbgl, Sbch Knchnröf, ofn chr
81.83.29↔	Subchondrale Knocheneröffnung, Akromklavikgel, offen chir	81.96.4c↔	S Rk Gl, Prx Tbiofbgl, Sbch Knchnröf m Enbr e azll Impl, arthr
81.83.30↔	Sbch Knchnröf m Enbr e azll Impl, Hmrgl, arthr	81.96.50↔	Sonstige Rekonstruktion an Gel, Metatarsgel, n.n.bez.
81.83.31↔	Sbch Knchnröf m Enbr e azll Impl, Akrmklvkg, arthr	81.96.51↔	S Rk an Gl, Mtrsgl, Rf e osteoch Frgm, arthr
81.83.32↔	Refixation des Labrum glenoidale, arthroskopisch	81.96.52↔	S Rk an Gl, Mtrsgl, Rf e osteoch Frgm, ofn chr
81.83.33↔	Erweiterung des subakromialen Raumes, arthroskopisch	81.96.55↔	S Rk Gl, Mtrsgl, Knrlptx u Impl v ivt hrg Gwklt, arthr
81.83.34↔	Kapselraffung mit Fixation am Glenoid, arthroskopisch	81.96.56↔	S Rk Gl, Mtrsgl, Knrlptx u Impl v ivt hrg Gwklt, ofn chr
81.83.39↔	Ref und Plast a Kapselbapp d Schultergel, so, arthr	81.96.59↔	Sonstige Rekonstruktion an Gel, Metatarsgel, sonstige
81.83.40↔	Resektionsarthroplastik am Schultergelenk	81.96.5a↔	So Reko an Gel, Metatarsgel, Subch Knocheneröf, arthr
81.83.41↔	Refixation des Limbus, offen chirurgisch	81.96.5b↔	S Rk an Gl, Mtrsgl, Sbch Knchnröf, ofn chr
81.83.42↔	Vordere und Hintere Pfannenrandplastik	81.96.5c↔	S Rk Gl, Mtrsgl, Sbch Knchnröf m Enbr e azll Impl, arthr
81.83.43↔	Vordere und Hintere Kapselplastik	81.96.60↔	Sonst Rekonstruktion an Gelenken, Zehengelenk, n.n.bez.
81.83.44↔	Akrmioiplstk m Drchr d Lgmntm crcoarmial, ofn chr	81.96.61↔	So Reko an Gel, Zehengel, Ref e osteoch Frgm, arthr
81.83.49↔	Ref u Plast a Kapselbapp d Schultergel, so, offen chir	81.96.62↔	S Rk an Gl, Zhngl, Rf e osteoch Frgm, ofn chr
81.83.99↔	Sonstiger Eingriff am Schultergelenk, sonstige	81.96.65↔	S Rk Gl, Zhngl, Knrlptx u Implnt v ivt hrg Gwklt, arthr
81.85.00↔	Sonstige Rekonstruktion am Ellbogen, n.n.bez.	81.96.66↔	S Rk Gl, Zhngl, Knrlptx u Impl v ivt hrg Gwklt, ofn chr
81.85.10↔	Refixation e osteochondralen Fragmentes a Ellb, arthr	81.96.69↔	Sonst Rekonstruktion an Gelenken, Zehengelenk, sonst
81.85.11↔	Refixation e osteochondralen Fragn a Ellb, offen chir	81.96.6a↔	So Reko an Gel, Zehengelenk, Subch Knocheneröf, arthr
81.85.14↔	Knorpeltx u Implant a Ellb v ivit herg Gewkult, arthr	81.96.6b↔	S Rk an Gl, Zhngl, Sbch Knchnröf, ofn chr
81.85.15↔	Knrlptx u Implnt a Ellb v ivt hrg Gwklt, ofn chr	81.96.6c↔	S Rk Gl, Zhngl, Sbch Knchnröf m Enbr e azll Impl, arthr
81.85.18↔	Subchondrale Knocheneröffnung a Ellenbogen, arthr	81.96.70↔	Sonstige Reko an Gel, sonstige Gel d Fusses, n.n.bez.
81.85.19↔	Subchondrale Knocheneröffnung a Ellenbogen, offen chir	81.96.71↔	S Rk an Gl, S Gl d Fsss, Rf e osteoch Frgm, arthr
81.85.20↔	Subch Knchnröf a Ellb m Enbr e azll Impl, arthr	81.96.72↔	S Rk an Gl, S Gl d Fsss, Rf e osteoch Frgm, ofn chr
81.85.21↔	Resektionsarthroplastik am Ellenbogengelenk	81.96.75↔	S Rk Gl, S Gl d Fsss, Knrlptx u Impl v ivt hrg Gwklt, arthr
81.85.30↔	Prothetischer Ersatz der distalen Humerusgelenkfläche	81.96.76↔	S Rk Gl, S Gl d Fsss, Knrlptx u Impl v ivt hrg Gwklt, ofn chr
81.85.32↔	Sonstige Rekonstruktion am Ellbogen, Ulnakopprothese	81.96.79↔	Sonstige Reko an Gel, sonstige Fuss, sonstige
81.85.99↔	Sonstige Rekonstruktion am Ellbogen, sonstige	81.96.7a↔	S Rk an Gl, S Gl d Fsss, Sbch Knchnröf, arthr
81.94↔	Naht an Kapsel oder Ligament von Sprunggelenk oder Fuss	81.96.7b↔	S Rk an Gl, S Gl d Fsss, Sbch Knchnröf, ofn chr
81.95.00↔	Nht an Kaps o Lig d übrigen unteren Extrem, n.n.bez.	81.96.7c↔	S Rk Gl, S Gl d Fsss, Sbch Knchnröf m Enbr e azll Impl, arthr
81.95.10↔	Nht Kps o Lg d übrgn unt Extrm, Nht d vrd Kreuzb, arthr	81.96.80↔	Sonstige Rekonstruktion an and näher bez Gel, n.n.bez.
81.95.11↔	Nht Kps o Lg d übr unt Extrm, Nht d vrd Kreuzb, ofn chr	81.96.81↔	So Reko an and näh bez Gel, Ref e osteoch Frgm, arthr
81.95.12↔	Nht Kps o Lg d übrgn unt Extrm, Nht d hnt Kreuzb, arthr	81.96.82↔	S Rk an and näh bz Gl, Rf e osteoch Frgm, ofn chr
81.95.13↔	Nht Kps o Lg d übr unt Extrm, Nht d hnt Kreuzb, ofn chr	81.96.85↔	S Rk and näh bz Gl, Knrlptx u Impl v ivt hrg Gwklt, arthr
81.95.14↔	Nht Kps o Lg d übr unt Extrm, Nht md Kpslb Ingr a Mnsks, arthr	81.96.86↔	S Rk and näh bz Gl, Knrlptx u Impl v ivt hrg Gwklt, ofn chr
81.95.15↔	Nht Kps o Lg d übr unt Extrm, Nht md Kpslb Ingr a Mnsks, ofnchr	81.96.89↔	Sonstige Rekonstruktion an and näher bez Gel, sonstige
81.95.16↔	Nht Kps o Lg d übrgn unt Extrm, Nht d lt Kpslbpp, arthr	81.96.8a↔	So Reko an and näh bez Gel, Subch Knocheneröf, arthr
81.95.17↔	Nht Kps o Lg d übr unt Extrm, Nht d lt Kpslbpp, ofn chr	81.96.8b↔	S Rk an and näh bz Gl, Sbch Knchnröf, ofn chr
81.95.18↔	Nht Kps o Lg d übr unt Extrm, Nht d drs Kpslbpp, ofn chr	81.96.8c↔	S Rk and näh bz Gl, Sbch Knchnröf m Enbr e azll Impl, arthr
81.95.99↔	Nht an Kaps o Lig d übrigen unteren Extrem, sonstige	81.96.90↔	Sonstige gelrek und gelpi Ingr, n.n.bez.
81.96.00↔	Sonstige Rekonstruktion an Gelenken, n.n.bez.	81.96.91↔	So gelrek u gelpi Ingr, Nht e Kaps o Kollateralbandes
81.96.20↔	Sonst Rekonstruktion an Gelenken, Handgelenk, n.n.bez.	81.96.92↔	So gelrek und gelpi Ingr, Ref a Kapselbapp and Gel
81.96.21↔	So Reko an Gel, Hdgel, Ref e osteoch Fragn, arthr	81.96.95↔	S glrk u gplp Ingr Implnt e Endprth an Gl d ob Extrm, S
81.96.22↔	So Reko an Gel, Hdgel, Ref e osteoch Fragn, offen chir	81.96.96↔	S glrk u gplp Ingr, Enbr v Abstdndshltn (z.B. n Entf e Endprth)
81.96.25↔	S Rk Gl, Hdgl, Knrlptx u Implnt v ivt hrg Gwklt, arthr	81.96.97↔	S glrk u gplp Ingr, Kpl Erstimp/Wchslop Gelep m Kners, Ers bn Gl
81.96.26↔	S Rk Gl, Hdgl, Knrlptx u Impl v ivt hrg Gwklt, ofn chr	81.96.98↔	Sonstige gelrek und gelpi Ingr, Resektpl a Hdgel
81.96.29↔	Sonst Rekonstruktion an Gelenken, Handgelenk, sonst	81.96.99↔	Sonstige Rekonstruktion an Gelenken, sonstige
81.96.2a↔	So Reko an Gel, Hdgel, Subchondrale Knocheneröf, arthr	81.96.9a↔	So gelrek und gelpi Ingr, Resektpl an Gel d Fusses
81.96.2b↔	So Reko an Gel, Hdgel, Subch Knocheneröf, offen chir	81.96.9b↔	Sonstige gelrek und gelpi Ingr, sonstige gelpi Ingr
81.96.2c↔	S Rk Gl, Hdgl, Sbch Knchnröf m Enbr e azll Impl, arthr	82.31↔	Bursektomie an der Hand
81.96.40↔	So Reko an Gel, Prox Tibiofibulargelenk, n.n.bez.	82.42↔	Sekundäre Naht an einer Beugesehne der Hand

Prozedur B06-3

01.14.00↔	Offene Biopsie am Gehirn, n.n.bez.	01.24.16↔	So Kraniot, So Drain epid Flüssigk o aus sonst Gründen
01.14.10↔	Stereotaktische offene Biopsie am Gehirn	01.24.20↔	Kraniotomie der Kalotte als Zugang, n.n.bez.
01.14.99↔	Offene Biopsie am Gehirn, sonstige	01.24.21↔	Bohrlochtrepanation der Kalotte als Zugang
01.21↔	Inzision und Drainage an den kranialen Sinus	01.24.22↔	Streotktsch führt Schädlröfng übr d Klt als Zg
01.24.00↔	Sonstige Kraniotomie, n.n.bez.	01.24.29↔	Kraniotomie der Kalotte als Zugang, sonstige
01.24.10↔	Sonstige Kraniotomie mit Dekompression	01.24.30↔	Zugang durch die Schädelbasis, n.n.bez.
01.24.11↔	Sonst Kraniotomie zur Entleerung e epiduralen Hämatoms	01.24.31↔	Zugang durch die Schädelbasis, transoral
01.24.12↔	Sonstige Kraniotomie zur Entleerung eines epid Empyems	01.24.32↔	Zugang d d Schädelb, transor m Spal d weichen Gaumens
01.24.13↔	S Krniot,Enl v allpl Mt o Mdrträg i d Schädlkn o Epdraum	01.24.33↔	Zg d d Schädlb, trnsr m Spl d weichn u hrtn Gaumns
01.24.14↔	S Krniot,Entf v allpl Mtrialdr Mdrträg aus Schädlkn o Epdraum	01.24.34↔	Zugang durch die Schädelbasis, transsphenoidal
01.24.15↔	Sonstige Kraniot, Entf e Fk aus Schädelkn o Epidraum	01.24.35↔	Zugang durch die Schädelbasis, transethmoidal

01.24.36↔	Zugang durch die Schädelbasis, transmastoideal	04.12.99↔	Offene Biops an kran o peripherem N o Gangl, sonstige
01.24.37↔	Zugang durch die Schädelbasis, translabyrinthär	04.2x.00↔	Destr von kran und peripheren Nerven und Ggl, n.n.bez.
01.24.38↔	Zugang durch die Schädelbasis, transpyramidal	04.2x.10↔	Destruktion von intrakraniellen Hirnnerven und Ganglien
01.24.39↔	Zugang durch die Schädelbasis, sonstige	04.2x.20↔	Destruktion von extrakraniellen Hirnnerven
01.24.3a↔	Zugang durch die Schädelbasis, transkondylär	04.2x.30↔	Destruktion des Plexus brachialis
01.24.3b↔	Zugang durch die Schädelbasis, transorbital	04.2x.31↔	Destruktion von Nerven der Schulter
01.24.3c↔	Zugang durch die Schädelbasis, mit Le-Fort-I-Osteotomie	04.2x.32↔	Destruktion von Nerven des Armes und der Hand
01.24.99↔	Sonstige Kraniotomie, sonstige	04.2x.33↔	Destruktion von Nerven des Rumpfes und Plexus lumbosacralis
01.25.00↔	Sonstige Kraniektomie, n.n.bez.	04.2x.34↔	Destruktion von Nerven des Beines und des Fußes
01.25.10↔	Sonstige Kraniektomie mit Dekompression	04.2x.39↔	Destruktion von sonstn peripheren Nerven oder Ganglien
01.25.11↔	Sonst Kraniektomie zur Entleerung e epiduralen Hämatoms	04.2x.99↔	Destr von kran und peripheren Nerven und Ggl, sonstige
01.25.12↔	Sonst Kraniektomie zur Entleerung e epiduralen Empyems	04.3x.00↔	Naht an kranialen oder peripheren Nerven, n.n.bez.
01.25.13↔	So Kraniekt zur Entf e Fk aus Schädelkn o Epidraum	04.3x.10↔	Epineurale Naht von extrakraniellen Hirnnerven, primär
01.25.14↔	S Krniekt m Enl v alpl Mt o Mdräg i D Schädln o Epdraum	04.3x.11↔	Epineurale Naht des Plexus brachialis, primär
01.25.19↔	So Kraniekt z Drain epid Flüssigk o aus sonst Gründen	04.3x.12↔	Epineurale Naht von Nerven der Schulter, primär
01.25.20↔	Sonstige Kraniekt, Rekraniektomie mit Einbr e Drain	04.3x.13↔	Epineurale Naht von Nerven am Arm, primär
01.25.21↔	S Krniekt,Rkrekt z Entf v alpl Mt o Mdr a d Schädkn o Epdrll	04.3x.14↔	Epineurale Naht von Nerven des Fußes, primär
01.25.99↔	Sonstige Kraniektomie, sonstige	04.3x.15↔	Epineurale Naht von Nerven des Rumpfes, primär
04.02↔	Durchtrennung des N. trigeminus	04.3x.16↔	Epn Nht v Nn d Beins(nkl. Plxs Imbsc,Leist,Bcknb),pr
04.03.00↔	Durchtr o Quetsch (Crushing) von and kran u periph Nn	04.3x.17↔	Epineurale Naht von Nerven des Fußes, primär
04.03.10↔	Durchtr o Quetsch (Crushing) d N. vestibulocochlearis	04.3x.19↔	Epin Nht von sonstigen kran o peripheren Nn, primär
04.03.11↔	Drchtr o Quetsch(Crshng)v intrkr Anteiln v snst Hrnrr u Ggl	04.3x.20↔	Epineurale Naht von extrakraniellen Hirnnerven, sekundär
04.03.20↔	Durchtr oder Quetschen (Crushing) von extrk Hirnnerven	04.3x.21↔	Epineurale Naht des Plexus brachialis, sekundär
04.03.30↔	Durchtrennung od Quetschen (Crushing) des Plexus brachialis	04.3x.22↔	Epineurale Naht von Nerven der Schulter, sekundär
04.03.31↔	Durchtrennung od Quetschen (Crushing) v Nerven der Schulter	04.3x.23↔	Epineurale Naht von Nerven am Arm, sekundär
04.03.32↔	Durchtr o Quetsch (Crushing) von Nn d Armes und d Hand	04.3x.24↔	Epineurale Naht von Nerven an der Hand, sekundär
04.03.33↔	Drchtr o Quetsch (Crshng) v Nn d Rmpfs u d unt Extrm	04.3x.25↔	Epineurale Naht von Nerven des Rumpfes, sekundär
04.03.99↔	Drchtr o Quetsch (Crshng) v and krn u prph Nn, S	04.3x.26↔	Epn Nht v Nn d Beins(nkl. Plxs Imbsc,Leist,Bcknb),sk
04.04.00↔	Sonst Inzision an kranialen und peripheren Nerven, n.n.bez.	04.3x.27↔	Epineurale Naht von Nerven des Fußes, sekundär
04.04.10↔	Sonstige Inzision am N. vestibulocochlearis	04.3x.29↔	Epin Nht von sonstigen kran und periph Nn, sekundär
04.04.11↔	So Inzis an intrkr Anteilen von sonst Hirnner und Ggl	04.3x.30↔	Interfaszikuläre Naht von extrakraniellen Hirnnerven, primär
04.04.20↔	Sonstige Inzision an extrakraniellen Hirnnerven	04.3x.31↔	Interfaszikuläre Naht des Plexus brachialis, primär
04.04.30↔	Sonstige Inzision am Plexus brachialis	04.3x.32↔	Interfaszikuläre Naht von Nerven der Schulter, primär
04.04.31↔	Sonstige Inzision an Nerven der Schulter	04.3x.33↔	Interfaszikuläre Naht von Nerven am Arm, primär
04.04.32↔	Sonstige Inzision an Nerven des Armes und der Hand	04.3x.34↔	Interfaszikuläre Naht von Nerven an der Hand, primär
04.04.33↔	Sonstige Inzis an Nn d Rumpfes und d unteren Extrem	04.3x.35↔	Interfaszikuläre Naht von Nerven des Rumpfes, primär
04.04.99↔	Sonstige Inzis an kran und peripheren Nn, sonstige	04.3x.36↔	Intrfsz Nht v Nn d Beins(nkl. Plxs Imbsc,Leist,Bcknb),pr
04.05.00↔	Exzision (und Destruktion) des Ganglion Gasseri, n.n.bez.	04.3x.37↔	Interfaszikuläre Naht von Nerven des Fußes, primär
04.05.10↔	Exzision des Ganglion Gasseri	04.3x.39↔	Interfsz Nht von sonstigen kran und periph Nn, primär
04.05.20↔	Destruktion des Ganglion Gasseri	04.3x.40↔	Interfaszikuläre Naht von extrakraniellen Hirnnerven, sekunär
04.05.99↔	Exzision (und Destruktion) des Ganglion Gasseri, sonst	04.3x.41↔	Interfaszikuläre Naht des Plexus brachialis, sekundär
04.06.00↔	Sonstige Exz von kran oder peripheren Ggl, n.n.bez.	04.3x.42↔	Interfaszikuläre Naht von Nerven der Schulter, sekundär
04.06.10↔	Exzision von intrakraniellen Ganglien	04.3x.43↔	Interfaszikuläre Naht von Nerven am Arm, sekundär
04.06.20↔	Exzision von sonstigen peripheren Ganglien	04.3x.44↔	Interfaszikuläre Naht von Nerven an der Hand, sekundär
04.06.99↔	Sonstige Exz von kran oder peripheren Ggl, sonstige	04.3x.45↔	Interfaszikuläre Naht von Nerven des Rumpfes, sekundär
04.07.00↔	Sonstige Exz o Avuls von kran o periph Nn, n.n.bez.	04.3x.46↔	Intrfsz Nht v Nn d Beins(nkl. Plxs Imbsc,Leist,Bcknb),sk
04.07.10↔	Exzision eines Nerven zur Transplantation	04.3x.47↔	Interfaszikuläre Naht von Nerven des Fußes, sekundär
04.07.11↔	Entfernung eines Nerventransplantates	04.3x.49↔	Interfsz Nht von sonstigen kran und periph Nn, sek
04.07.20↔	Sonst Exzision oder Avulsion von intrakraniellen Nerven	04.3x.99↔	Naht an kranialen oder peripheren Nerven, sonstige
04.07.30↔	Sonst Exzision oder Avulsion von extrakraniellen Hirnnerven	04.42.00↔	Sonstige Dekompression an kranialen Nerven, n.n.bez.
04.07.40↔	Sonstige Exzision oder Avulsion des Plexus brachialis	04.42.10↔	Sonst Dekompression an kranialen Nerven, intrakraniell
04.07.41↔	Sonstige Exzision oder Avulsion von Nerven der Schulter	04.42.20↔	Sonst Dekompression an kranialen Nerven, extrakraniell
04.07.42↔	Sonstige Exz oder Avuls von Nerven d Armes und d Hand	04.42.99↔	Sonstige Dekompression an kranialen Nerven, sonstige
04.07.43↔	So Exz o Avuls von Nn d Rumpfes und d unteren Extrem	04.49.00↔	So Dekompr o Lös v Adhäs an periph N o Gangl, n.n.bez.
04.07.99↔	Sonstige Exz o Avuls von kran o periph Nn, sonstige	04.49.10↔	Sonstige Dekompr oder Lös von Adhäs a Plexus brachia
04.08.00↔	Optikusscheidenfensterung, n.n.bez.	04.49.11↔	Sonstige Dekompr oder Lös von Adhäs an Nn d Schulter
04.08.10↔	Sonstige Operationen am N. opticus	04.49.12↔	Sonstige Dekompr oder Lös von Adhäs an Nerven d Armes
04.08.99↔	Optikusscheidenfensterung, sonstige	04.49.13↔	Sonstige Dekompr oder Lös von Adhäs an Nerven d Hand
04.11.00↔	Gschl [Prkt] [Nd] Biops an km o prph N o Gngl, n.n.bz.	04.49.14↔	S Dkmpr o Lös v Adhäs a Plxs Imbsc, Leist u Bcknb
04.11.10↔	Geschl [perkutane] [Nadel] Biops an intrkr Hirnner	04.49.15↔	Sonstige Dekompr oder Lös von Adhäs an Nn d Beines
04.11.20↔	Geschl [perkutane] [Nadel] Biops an extrk Hirnnerven	04.49.16↔	Sonstige Dekompr oder Lös von Adhäs an Nerven d Fußes
04.12.00↔	Offene Biops an kran o peripherem N o Gangl, n.n.bez.	04.49.99↔	S Dkmpr o Lös v Adhäs an snst prph Nn o Gngl, so
04.12.10↔	Offene Biopsie an intrakraniellen Hirnnerven	04.5x.00↔	Transplantation von kranialem oder peripherem Nerv, n.n.bez.
04.12.20↔	Offene Biopsie an extrakraniellen Hirnnerven	04.5x.10↔	Transplantation von extrakraniellen Hirnnerven
04.12.30↔	Offene Biopsie am Plexus brachialis	04.5x.11↔	Transplantation von Plexus brachia und Nn d Schulter
04.12.31↔	Offene Biopsie an Nerven der Schulter	04.5x.12↔	Transplantation von Nerven des Armes und der Hand
04.12.32↔	Offene Biopsie an Nerven des Armes und der Hand	04.5x.13↔	Transplantation von Nn d Rumpfes und d unteren Extrem
04.12.33↔	Offene Biopsie an Nerven des Rumpfes	04.5x.19↔	Transplantation von sonstm kranialem oder peripherem Nerv
04.12.34↔	Offene Biopsie an Nerven des Plexus lumbosacralis	04.5x.99↔	Transplantation von kranialem oder peripherem Nerv, sonst
04.12.35↔	Offene Biopsie an Nerven der unteren Extremität	04.6x.00↔	Transposition von kranialen und peripheren Nerven, n.n.bez.

04.6x.10↔	Transposition e extrk Hirner mit epin primärer Naht	04.99.10↔	Implantation oder Ers einer peripheren Neuroprothese
04.6x.11↔	Transposition e extrk Hirner mit epin sekundärer Naht	04.99.11↔	Revision (ohne Ersetzen) einer peripheren Neuroprothese
04.6x.12↔	Transp e extrk Hirner m intersz prim und sek Nht	04.99.12↔	Entfernung einer peripheren Neuroprothese
04.6x.20↔	Transposition d Plexus brachia mit epin primärer Naht	04.99.99↔	Sonst Operation an kranialen u peripheren Nerven, sonst
04.6x.21↔	Transposition d Plexus brachia m epin sekundärer Naht	05.0↔	Durchtrennung von sympathischen Nerven oder Ganglien
04.6x.22↔	Transposition d Plexus brachia m intersz prim Nht	05.11↔	Biopsie an einem sympathischen Nerv oder Ganglion
04.6x.23↔	Transposition d Plexus brachia m intersz sek Nht	05.21↔	Exzision des Ganglion sphenopalatinum
04.6x.30↔	Transposition e Nn d Schult m epin prim und sek Nht	05.22↔	Zervikale Sympathektomie
04.6x.31↔	Transp e Nn d Schult m intersz prim und sek Nht	05.23↔	Lumbale Sympathektomie
04.6x.40↔	Transposition e Nerven d Armes mit epin primärer Naht	05.24↔	Präsakrale Sympathektomie
04.6x.41↔	Transposition e Nerven d Armes m epin sekundärer Naht	05.25↔	Periarterielle Sympathektomie
04.6x.42↔	Transposition e Nerven d Armes m intersz primärer Nht	05.26↔	Thorakale Sympathektomie
04.6x.43↔	Transposition e Nn d Armes m intersz sekundärer Nht	05.29↔	Sonstige Sympathektomie und Exzision eines Ganglions
04.6x.50↔	Trnsp e Nn d Rmpfs u d unt Extrm m epn prm u sk Nht	05.81↔	Plast Rekonstruktion an sympathischem Nerv oder Ganglion
04.6x.51↔	Trnsp e Nn d Rmpfs u d unt Extrm m intrfsz prm u sk Nht	05.89↔	Sonstige Operation an sympathischem Nerv oder Ganglion
04.6x.60↔	Transposition e Nn d Hand m intersz prim und sek Nht	05.9↔	Sonstige Operationen am Nervensystem
04.6x.70↔	Transposition m Neurolyse und Dekompr e extrk Hirner	07.80↔	Thymektomie, n.n.bez.
04.6x.71↔	Trnsp m Neurlys u Dkmpr d Plxs brchia o e Nn d Schl	07.81↔	Sonstige partielle Exzision am Thymus
04.6x.72↔	Transposition m Neurolyse und Dekompr e Nerven d Armes	07.82↔	Sonstige totale Exzision des Thymus
04.6x.73↔	Transposition m Neurolyse und Dekompr e Nerven d Hand	07.83↔	Thorakoskopische partielle Exzision am Thymus
04.6x.74↔	Trnsp m Neurlys u Dkmpr e Nn d Rmpfs u d unt Extrm	07.84↔	Thorakoskopische totale Exzision des Thymus
04.6x.75↔	Transposition von sonstn kranialen und peripheren Nerven	08.22.00↔	Exzision e anderen kleineren Läsion am Augenlid, n.n.bez.
04.6x.99↔	Transposition von kranialen und peripheren Nerven, sonst	08.22.10↔	Exz e and klein Läs a Lid, Ni hist kontr (mikrog Chir)
04.71↔	Hypoglosso-faziale Anastomose	08.22.11↔	Exz e and klein Läs a Lid, hist kontr (mikrog Chir)
04.72↔	Akzessorio-faziale Anastomose	08.22.99↔	Exzision einer anderen kleineren Läsion am Augenlid, sonst
04.73↔	Akzessorio-hypoglossale Anastomose	08.23.00↔	Exz e gröss Läs a Augenlid, nicht durchgeh, n.n.bez.
04.74.00↔	Sonstige Anast e kran oder peripheren Nervs, n.n.bez.	08.23.10↔	Exz e gröss Läs a Ld, N drchgh, N hst kntr (mkrgr Chr)
04.74.10↔	Fazio-faziale Nerven-Anastomose	08.23.11↔	Exz e gröss Läs a Ld, N drchgh, hst kntr (mkrgr Chr)
04.74.11↔	Interkosto-faszikuläre Nerven-Anastomose	08.23.99↔	Exz e gröss Läs a Augenlid, nicht durchgeh, sonstige
04.74.99↔	Sonstige Anast e kran oder peripheren Nervs, sonstige	08.24.00↔	Exz e gröss Läsion a Augenlid, perforierend, n.n.bez.
04.75↔	Revision e früh plast Reko an e kran o periph N	08.24.10↔	Exz e gröss Läs a Ld, prf, n hst kntr (mkrgr Chr)
04.76↔	Plast Reko e alten traumat Verletz an kran u periph Nn	08.24.11↔	Exz e gröss Läs a Lid, perf, hist kontr (mikrog Chir)
04.79.00↔	Sonstige Neuroplastik, n.n.bez.	08.24.99↔	Exz e gröss Läsion a Augenlid, perforierend, sonstige
04.79.10↔	Transplantation und Transp e extrk Hirner m epin Nht	08.51↔	Kanthotomie
04.79.11↔	Transplantation und Transp d Plexus brachia m epin Nht	08.52↔	Blepharorrhaphie
04.79.12↔	Transplantation und Transp von Nn d Schult m epin Nht	08.59.00↔	Sonstige Anpassung der Lidposition, n.n.bez.
04.79.13↔	Tx und Transp e Nn d Armes und d Hand m epin Nht	08.59.10↔	Kanthoplastik, n.n.bez.
04.79.14↔	Tx u Transp von Nn d Rumpfes u d unt Extrem m epin Nht	08.59.11↔	Kanthopexie
04.79.19↔	Transplantation und Transp e sonst Nervens m epin Nht	08.59.12↔	Korrekturoperation bei Epikanthus
04.79.20↔	Transplantation und Transposition e Nn m intersz Nht	08.59.99↔	Sonstige Anpassung der Lidposition, sonstige
04.79.21↔	Tx und Transp e extrk Hirner m intersz Nht	08.89.10↔	Plast Reko d Lids, medialer o lateraler Lidwinkel
04.79.22↔	Tx und Transp d Plexus brachia m intersz Nht	08.89.11↔	Plastische Rekonstruktion d Augenlids d Hebung d Augbr
04.79.23↔	Tx und Transp von Nn d Schult m intersz Nht	08.89.12↔	Plast Reko d Lids d Entf e Fettgewebeprolapses d Orb
04.79.24↔	Tx und Transp e Nn d Armes und d Hand m intersz Nht	08.89.13↔	Plast Reko d Lids d Oberflächenbehandlung m Laser
04.79.25↔	Tx u Trnsp v Nn d Rmpfs u d unt Extrm m intrfsz Nht	08.89.14↔	Plast Reko d Lids d sonstige Oberlidverlängerung
04.79.29↔	Transplantation und Transp e sonst Nn m intersz Nht	08.89.15↔	Plast Rekonstruktion d Lids d Unterlidverlängerung
04.79.99↔	Sonstige Neuroplastik, sonstige	08.89.99↔	Sonst plastische Rekonstruktion des Augenlids, sonst
04.92.00↔	Implnt o Erstz d Elktrod(n) e prph Neurstm, n.n.bez.	18.21.00↔	Exz e präaur Fistel o e präaur Sinus, n.n.bez.
04.92.10↔	Implnt,Erstz d Elktrod tmp prph Neurstm,Enzlsys,Tstsm	18.21.10↔	Exz e präaur Fistel o e präaur Sinus, n hist kontr
04.92.11↔	Implnt,Erstz d Elktrod tmp prph Neurstm,Mhrlysys,Tstsm	18.21.11↔	Exz e präaur Fistel o e präaur Sinus, hist kontr
04.92.20↔	Imp,Ers d Elktrod prm prph Neurstm,Stbl,Enzlsys,Prk	18.21.99↔	Exz e präaur Fistel o e präaur Sinus, sonstige
04.92.21↔	Implnt,Erstz d Elktrod prm prph Neurstm,Stbl,Mhrlysys,prk	18.29.00↔	Exz oder Destr e and Läsion a äusseren Ohr, n.n.bez.
04.92.30↔	Imp,Ers d Elktrod prm prph Neurstm,Plttnl,Enzlsys,offn chr	18.29.01↔	Destr e Läsion a äusseren Ohr oder im äusseren Gehörg
04.92.31↔	Imp,Ers d Elktrod prm prph Neurstm,Plttnl,Mhrlysys,offn chr	18.29.10↔	Exz e and Läs a ässrn Ohr o i ässrn Ghörg, N hst kntr
04.92.40↔	Impl oder Ersetzen einer Vagusnervstimulationselektrode	18.29.11↔	Exz e and Läs a ässrn Ohr o i ässrn Ghörg, hst kntr
04.92.99↔	Implant o Ersetz d Elektrod(n) e periph Neurostim, so	18.29.99↔	Exz oder Destr e and Läsion a äusseren Ohr, sonstige
04.93.00↔	Entf d Elektrod(n) e peripheren Neurostim, n.n.bez.	18.31.00↔	Radikale Exzision einer Läsion am äusseren Ohr, n.n.bez.
04.93.10↔	Entf d Elktrod(n) e prph Neurstm, Stbl, Enzlsys	18.31.10↔	Rd Exz Läs a äus Ohr o i äus Ghörg o Prt Rs d Ohrm,N hst kntr
04.93.11↔	Entf d Elktrod(n) e prph Neurstm, Stbl, Mhrlysys	18.31.11↔	Rd Exz Läs a äus Ohr o i äus Ghörg o Prt Rs d Ohrm,hst kntr
04.93.20↔	Entf d Elktrod(n) e prph Neurstm, Plttnl, Enzlsys	18.31.19↔	Radikale Exzision einer Läsion am äusseren Ohr, sonst
04.93.21↔	Entf d Elktrod(n) e prph Neurstm, Plttnl, Mhrlysys	18.39.10↔	Resektion d Ohrmuschel, total, nicht hist kontrolliert
04.93.40↔	Entfernen einer Vagusnervelektrode	18.39.11↔	Resektion der Ohrmuschel: total, histographisch kontrolliert
04.93.99↔	Entf d Elektrod(n) e peripheren Neurostim, sonstige	18.39.19↔	Sonstige Resektion der Ohrmuschel, sonstige
04.94.10↔	Rv (h Erstz) d Elktrod(n) e prph Neurstm, n.n.bez.	21.32.10↔	Exz und Lok Destr e and Läs an d Nas, nicht hist kontr
04.94.11↔	Rv (h Erstz) d Elktrod(n) e prph Neurstm, Stbl, Enzlsys	21.32.11↔	Exz und lokale Destr e and Läs an d Nase, hist kontr
04.94.12↔	Rv (h Erstz) d Elktrod(n) e prph Neurstm, Stbl, Mhrlysys	21.4x.00↔	Resektion der Nase, n.n.bez.
04.94.13↔	Rv(h Erstz)d Elktrod(n)e prph Neurstm,Plttnl,Enzlsys	21.4x.10↔	Resektion der Nase, partiell, nicht histographisch kontrolliert
04.94.14↔	Rv(h Erstz)d Elktrod(n)e prph Neurstm,Plttnl,Mhrlysys	21.4x.11↔	Resektion der Nase, partiell, histographisch kontrolliert
04.94.99↔	Rev (oh Ersetz) d Elektrod(n) e periph Neurostim, so	21.4x.20↔	Resektion der Nase, subtotal, nicht histographisch kontrolliert
04.99.00↔	Sonst Operation an kranialen und peripheren Nerven, n.n.bez.	21.4x.21↔	Resektion der Nase, subtotal, histographisch kontrolliert

21.4x.30↔	Resektion der Nase, total, nicht histographisch kontrolliert	38.86.17↔	Sonstiger chirurgischer Verschluss der A. iliaca
21.4x.31↔	Resektion der Nase, total, histographisch kontrolliert	38.86.19↔	Sonstiger chir Verschluss von viszeralen Aa, sonstige
21.4x.99↔	Sonstige Resektion der Nase	38.86.99↔	Sonstiger chir Verschluss von abd Aa, sonstige
27.56.10↔	Kleinflächiges Spalthauttransplantat an Lippe und Mund	38.87.00↔	Sonstiger chir Verschluss von abd Venen, n.n.bez.
27.56.20↔	Großflächiges Spalthauttransplantat an Lippe und Mund	38.87.10↔	So chir Verschluss von tiefen abd Venen, n.n.bez.
27.56.30↔	Kleinflächige heterologe Hauttransplantation an die Lippe	38.87.11↔	Sonstiger chirurgischer Verschluss der V. cava inferior
27.56.40↔	Grossflächig heterologe Hauttransplantation an die Lippe	38.87.12↔	So chir Verschl d V. iliaca communis u V. iliaca int
27.56.50↔	Kleinflächige homologe Hauttransplantation an d Lippe	38.87.19↔	So chir Verschluss von tiefen abd Venen, sonstige
27.56.60↔	Grossflächig homologe Hauttransplantation an die Lippe	38.87.99↔	Sonstiger chir Verschluss von abd Venen, sonstige
27.56.99↔	Sonstiges Hauttransplantat an Lippe und Mund, sonstige	39.50.00↔	Angiopl o Athrkt an snst(n) NHRzkrgef(n), n.n.bz.
29.92↔	Durchtrennung des N. glossopharyngeus	39.50.10↔	Angiopl o Athrkt an snst(n) NHRzkrgef(n) m Blln, n.n.bz.
31.91↔	Durchtrennung des N. laryngeus	39.50.11↔	Angiopl o Athrkt an snst(n) NHRzkrgef(n) m Enf Blln
33.31↔	Destruktion des N. phrenicus für Lungenkollaps	39.50.12↔	Angiopl o Athrkt an snst(n) NHRzkrgef(n) m ctngn Blln
34.23.20↔	Offene Biopsie an der Brustwand	39.50.13↔	Angiopl o Athrkt an snst(n) NHRzkrgef(n) m KryplstieBlln
38.06.00↔	Inzision von abdominalen Arterien, n.n.bez.	39.50.14↔	Angiopl o Athrkt an snst(n)NHRzkrgef(n)m Drg eltnng Blln
38.06.10↔	Inzision von viszeralen Arterien, n.n.bez.	39.50.19↔	Angiopl o Athrkt an snst(n) NHRzkrgef(n) m S Blln
38.06.11↔	Inzision des Truncus coeliacus	39.50.20↔	Angiopl Blade Laserangpl an sonst(n) NiHerzkrgef(en)
38.06.12↔	Inzision der A. gastrica	39.50.21↔	Angiopl Thrombektomie an sonstigem(n) NiHerzkrgef(en)
38.06.13↔	Inzision der A. hepatica	39.50.99↔	Angiopl o Athrkt an sonst(n) NiHerzkrgef(en), so
38.06.14↔	Inzision der A. lienalis	39.59.10↔	Transposition von Arterien, n.n.bez.
38.06.15↔	Inzision der A. renalis	39.59.11↔	Transposition der extrakraniellen A. vertebralis
38.06.16↔	Inzision der A. mesenterialis	39.59.12↔	Transposition von sonstigen extrk Aa an Kopf und Hals
38.06.17↔	Inzision der A. lumbalis	39.59.13↔	Transposition von Arterien der oberen Extremität
38.06.18↔	Inzision der A. iliaca	39.59.14↔	Transposition von thorakalen Arterien
38.06.19↔	Inzision von viszeralen Arterien, sonstige	39.59.15↔	Transposition der A. gastrica, A. hepatica und A. lienalis
38.06.99↔	Inzision von abdominalen Arterien, sonstige	39.59.16↔	Transposition der A. renalis
38.11↔	Endarterektomie von intrakraniellen Gefässen	39.59.17↔	Transposition der A. mesenterica
38.21↔	Biopsie eines Blutgefässes	39.59.18↔	Transposition sonstiger viszeraler Arterien
38.42↔	Resektion von anderen Blutgefässen an Kopf und Hals	39.59.19↔	Transposition der A. iliaca
38.62↔	Sonstige Exzision von Gefässen an Kopf und Hals	39.59.20↔	Transposition von sonstigen abdominalen Arterien
38.66.00↔	Sonstige Exzision von abdominalen Arterien, n.n.bez.	39.59.21↔	Transposition von Arterien der unteren Extremität
38.66.10↔	Sonstige Exzision von viszeralen Arterien, n.n.bez.	39.59.29↔	Transposition von Arterien, sonstige
38.66.11↔	Sonstige Exzision des Truncus coeliacus	39.59.30↔	Sonstige Plast Reko von Gef an Kopf und Ha, n.n.bez.
38.66.12↔	Sonstige Exzision der A. gastrica	39.59.31↔	Sonstige plastische Rekonstruktion e intrkr Gefässes
38.66.13↔	Sonstige Exzision der A. hepatica	39.59.32↔	Sonstige Plast Rekonstruktion d extrk A. vertebralis
38.66.14↔	Sonstige Exzision der A. lienalis	39.59.33↔	So Plast Reko von extrk Aa an Kopf und Ha, so
38.66.15↔	Sonstige Exzision der A. renalis	39.59.34↔	Sonstige plastische Rekonstruktion der V. jugularis
38.66.16↔	Sonstige Exzision der A. mesenterialis	39.59.39↔	Sonstige Plast Reko von Gef an Kopf und Ha, sonstige
38.66.17↔	Sonstige Exzision der A. lumbalis	39.59.40↔	Sonstige Plast Reko von Gef d ob Extrem, n.n.bez.
38.66.18↔	Sonstige Exzision der A. iliaca	39.59.41↔	Sonstige plastische Rekonstruktion von Aa d ob Extrem
38.66.19↔	Sonstige Exzision viszeraler Arterien, sonstige	39.59.42↔	S Plst Rk d V. sbcl, V. axll u V. brchiocphlc
38.66.99↔	Sonstige Exzision abdominaler Arterien, sonstige	39.59.48↔	So Plast Reko von sonstigen tiefen Venen d ob Extrem
38.82.00↔	So chir Verschluss von Gef a Kopf und Ha, n.n.bez.	39.59.49↔	Sonstige Plast Reko von Gef d ob Extrem, sonstige
38.82.10↔	Sonstiger chir Verschluss von extrk Aa an Kopf und Ha	39.59.50↔	Sonstige Plast Reko von thorakalen Gef, n.n.bez.
38.82.20↔	So chir Verschl v extrk Venen an Kopf u Ha, n.n.bez.	39.59.51↔	Sonstige plastische Rekonstruktion der thorakalen Aorta
38.82.21↔	Sonstiger chirurgischer Verschluss der V. jugularis	39.59.52↔	Sonstige plastische Rekonstruktion der A. pulmonalis
38.82.22↔	So chir Verschl v sonst tief extrk Venen an Kopf u Ha	39.59.53↔	Sonstige Plast Reko von thorakalen Aa, sonstige
38.82.29↔	So chir Verschluss von extrk Venen an Kopf und Ha, so	39.59.54↔	Sonstige plastische Rekonstruktion der V. pulmonalis
38.82.99↔	So chir Verschluss von Gef a Kopf und Ha, sonstige	39.59.55↔	Sonstige plastische Rekonstruktion der V. cava superior
38.85.00↔	So chir Verschluss von and thorakalen Gef, n.n.bez.	39.59.59↔	Sonstige Plast Reko von thorakalen Gef, sonstige
38.85.10↔	So chir Verschluss von and thorakalen Aa, n.n.bez.	39.59.60↔	Sonstige Plast Rekonstruktion von abd Aa, n.n.bez.
38.85.11↔	Sonstiger chirurgischer Verschluss der A. subclavia	39.59.61↔	Sonst plastische Rekonstruktion der abdominalen Aorta
38.85.12↔	Sonstiger chirurgischer Verschluss der A. pulmonalis	39.59.62↔	Sonst plastische Rekonstruktion des Truncus coeliacus
38.85.13↔	Sonstr chirurgischer Verschluss des Truncus brachiocephalicus	39.59.63↔	Sonstige plastische Rekonstruktion der A. gastrica
38.85.19↔	So chir Verschluss von and thorakalen Aa, sonstige	39.59.64↔	Sonstige plastische Rekonstruktion A. hepatica
38.85.20↔	So chir Verschluss von thorakalen Venen, n.n.bez.	39.59.65↔	Sonstige plastische Rekonstruktion der A. lienalis
38.85.21↔	Sonstiger chirurgischer Verschluss der V. cava superior	39.59.66↔	Sonstige plastische Rekonstruktion der A. renalis
38.85.22↔	Sonstiger chirurgischer Verschluss der V. pulmonalis	39.59.67↔	Sonstige plastische Rekonstruktion der A. mesenterica
38.85.23↔	Sonstiger chirurgischer Verschluss der V. subclavia	39.59.68↔	Sonstige plastische Rekonstruktion der A. iliaca
38.85.28↔	So chir Verschluss von sonst tiefen thorakalen Venen	39.59.69↔	Sonstige Plast Rekonstruktion von abd Aa, sonstige
38.85.29↔	So chir Verschluss von thorakalen Venen, sonstige	39.59.70↔	Sonstige Plast Rekonstruktion von abd Venen, n.n.bez.
38.85.99↔	So chir Verschluss von and thorakalen Gef, sonstige	39.59.71↔	Sonstige plastische Rekonstruktion der V. cava inferior
38.86.00↔	Sonstiger chir Verschluss von abd Aa, n.n.bez.	39.59.72↔	Sonstige plastische Rekonstruktion der V. iliaca
38.86.10↔	Sonstiger chir Verschluss von viszeralen Aa, n.n.bez.	39.59.79↔	Sonstige Plast Rekonstruktion von abd Venen, sonstige
38.86.11↔	Sonstr chirurgischer Verschluss des Truncus coeliacus	39.59.80↔	Sonstige Plast Reko von Gef d unteren Extrem, n.n.bez.
38.86.12↔	Sonstiger chirurgischer Verschluss der A. gastrica	39.59.81↔	Sonstige Plast Rekonstruktion von Aa d unteren Extrem
38.86.13↔	Sonstiger chirurgischer Verschluss der A. hepatica	39.59.82↔	Sonstige plastische Rekonstruktion der V. femoralis
38.86.14↔	Sonstiger chirurgischer Verschluss der A. lienalis	39.59.83↔	Sonstige plastische Rekonstruktion der V. poplitea
38.86.15↔	Sonstiger chirurgischer Verschluss der A. renalis	39.59.88↔	So Plast Reko von sonst tiefen Venen d unteren Extrem
38.86.16↔	Sonstiger chirurgischer Verschluss der A. mesenterialis	39.59.89↔	Sonstige Plast Reko von Gef d unteren Extrem, sonstige

39.59.90↔	Sonstige Plast Reko e Gefässes, Venenklappenplastik	80.88.20↔	Débridement am Metatarsophalangealgelenk
39.75.11↔	Prktrnslm Gfntvrntn, S Gf, Rttionsthmrkt	80.88.21↔	Zystenexstirpation am Metatarsophalangealgelenk
39.8x.00↔	Op a Glom carot, Sin caroticus u and Paraggl, n.n.bez.	80.88.29↔	Sonstige Lok Exz oder Destr a Metatarsgel
39.8x.10↔	Exploration des Glomus caroticum und anderer Paraganglien	80.88.30↔	Débridement an Zehengelenken
39.8x.11↔	Exzision des Glomus caroticum und anderer Paraganglien	80.88.40↔	Débridement an sonstigen Fussgelenken
39.8x.20↔	Implnt o Erstz e Implsgnrtrs z Aktvierng d Brffix	80.88.50↔	Zystenexstirpation an sonstigen Gel von Fuss und Zehen
39.8x.21↔	Rv (h Wchs) e Implsgnrtrs z Aktvierng d Brffix	80.88.59↔	So Lok Exz o Destr an sonstigen Gel von Fuss und Zehen
39.8x.22↔	Entf e Impulsgenerators zur Aktivierung d Baroreflexes	80.88.99↔	So Lok Exz o Destr e Gelläs an Fuss und Zehen, so
39.8x.30↔	Implnt o Erstz e (v) Elkrtd(n) z Aktvierng d Brffix	80.89.00↔	So Lok Exz o Destr e Gelläs an and bez Lok, n.n.bez.
39.8x.31↔	Rv (h Wchs) e (v) Elkrtd(n) z Aktvierng d Brffix	80.89.20↔	Arthr lokale Exz oder Destr e Gelläs a Iliosgel
39.8x.32↔	Entf e (v) Elektrod(n) zur Aktivierung d Baroreflexes	80.89.21↔	Débridement am Iliosakralgelenk
39.8x.99↔	Op a Glom carot, Sin caroticus und and Paraggl, so	80.89.22↔	Zystenexstirpation am Iliosakralgelenk
39.99.00↔	Sonstige Operationen an Blutgefässen, n.n.bez.	80.89.29↔	Sonstige lokale Exzision oder Destr a Iliosakralgelenk
39.99.10↔	Aortopexie	80.89.41↔	Débr einer Gelenksläsion an and bez Lokalisation
39.99.20↔	Operationen bei kongenitalen Gefäßanomalien, n.n.bez.	80.89.42↔	Zystenexstirpation an Gelenken and bez Lokalisation
39.99.21↔	Op b kongntlr Anmlie d Artnsthms(Stns)o b untrbr Artbngn	80.90.00↔	Sonstige Exzision an einem Gelenk, n.n.bez.
39.99.22↔	Op b kong Anom d A. o V. pulmonalis o b A. lusoria	80.90.10↔	Arthroskopische Exzision an einem Gelenk
39.99.23↔	Operationen bei kongenitalen Anomalien der V. cava	80.90.99↔	Sonstige Exzision an einem Gelenk, sonstige
39.99.24↔	Op b kong Kollateralgefässen und Unifokalisierung	80.91.00↔	Sonstige Exzision an der Schulter, n.n.bez.
39.99.30↔	Kathinterv Verschluss d Duct arterios Botalli, n.n.bez	80.91.10↔	Arthroskopische Exzision am Humeroglenoidalgelenk
39.99.31↔	Kathinterv Verschluss d Duct arterios Botalli, m Coil	80.91.11↔	Sonstige Exzision am Humeroglenoidalgelenk
39.99.32↔	Kthntrv Vrschl d Dct artrios Btll, m AmpltzDctOcldr	80.91.20↔	Arthroskopische Exzision am Akromioklavikulargelenk
39.99.38↔	Kathinterv Verschluss d Duct arterios Botalli, So	80.91.21↔	Sonstige Exzision am Akromioklavikulargelenk
39.99.39↔	Operationen bei sonstigen kongenitalen Gefäßanomalien	80.91.30↔	Entnahme eines Knorpeltransplantates an der Schulter
39.99.99↔	Sonstige Operationen an Blutgefässen, sonstige	80.91.99↔	Sonstige Exzision an der Schulter, sonstige
40.11.10↔	Off(Inzs)Biops mdiast,praortln,iliakln o plvnn Lymphkn	80.92.00↔	Sonstige Exzision am Ellbogen, n.n.bez.
40.11.11↔	Off(Inzs)Biops zr, sprklvlkärn,axllärn o inguinln Lymphkn	80.92.10↔	Arthroskopische Exzision am Ellbogen
44.01↔	Trunkuläre Vagotomie	80.92.11↔	Entnahme eines Knorpeltransplantates am Ellbogengelenk
79.24↔	Offene Reposition e Fingfx ohne innere Knochenfixation	80.92.99↔	Sonstige Exzision am Ellbogen, sonstige
80.81.00↔	So Lok Exz o Destr e Gelläs an d Schult, n.n.bez.	80.93.00↔	Sonstige Exzision am Handgelenk, n.n.bez.
80.81.10↔	Débridement am Humeroglenoidalgelenk	80.93.10↔	Arthroskopische Exzision am Handgelenk
80.81.11↔	Zystenexstirpation am Humeroglenoidalgelenk	80.93.11↔	Entnahme eines Knorpeltransplantates am Handgelenk
80.81.19↔	Sonstige lokale Exz oder Destr a Humeroglenoidalgelenk	80.93.12↔	Resektion des Discus triangularis am Handgelenk
80.81.20↔	Débridement am Akromioklavikulargelenk	80.93.99↔	Sonstige Exzision am Handgelenk, sonstige
80.81.21↔	Zystenexstirpation am Akromioklavikulargelenk	80.94↔	Sonstige Exzision am Hand- und Fingergelenk
80.81.29↔	Sonstige lokale Exzision oder Destr a Akromklavikgel	80.95.00↔	Sonstige Exzision am Hüftgelenk, n.n.bez.
80.81.99↔	So Lok Exz o Destr e Gelläs an d Schult, So	80.95.10↔	Arthroskopische Exzision am Hüftgelenk
80.82.00↔	Sonstige Lok Exz oder Destr e Gelläs a Ellb, n.n.bez.	80.95.11↔	Entnahme eines Knorpeltransplantates am Hüftgelenk
80.82.10↔	Arthr lokale Exz oder Destr e Gelenksläsion a Ellb	80.95.99↔	Sonstige Exzision am Hüftgelenk, sonstige
80.82.11↔	Débridement am Ellenbogengelenk	80.96.00↔	Sonstige Exzision am Knie, n.n.bez.
80.82.12↔	Zystenexstirpation am Ellbogengelenk	80.96.10↔	Arthroskopische Exzision am Kniegelenk
80.82.99↔	Sonstige Lok Exz oder Destr e Gelläs a Ellb, sonstige	80.96.20↔	Entnahme e Knorpeltransplantates a Kniegelenk, arthr
80.83.00↔	Sonstige Lok Exz oder Destr e Gelläs a Hdgel, n.n.bez.	80.96.21↔	Entn e Knorpeltransplantates a Kniegelenk, offen chir
80.83.10↔	Arthr lokale Exz oder Destr e Gelläs a Handgelenk	80.96.99↔	Sonstige Exzision am Knie, sonstige
80.83.11↔	Débridement am Handgelenk	80.97.00↔	Sonstige Exzision am Sprunggelenk, n.n.bez.
80.83.12↔	Zystenexstirpation am Handgelenk	80.97.10↔	Arthroskopische Exzision am oberen Sprunggelenk
80.83.99↔	Sonstige Lok Exz oder Destr e Gelläs a Hdgel, sonstige	80.97.11↔	Sonstige Exzision am oberen Sprunggelenk
80.85.00↔	Sonstige Lok Exz o Destr e Gelläs an d Hüfte, n.n.bez.	80.97.20↔	Arthroskopische Exzision am unteren Sprunggelenk
80.85.10↔	Arthr lokale Exz oder Destr e Gelenksläsion an d Hüfte	80.97.21↔	Sonstige Exzision am unteren Sprunggelenk
80.85.11↔	Débridement am Hüftgelenk	80.97.30↔	Entnahme eines Knorpeltransplantates am Sprunggelenk
80.85.12↔	Zystenexstirpation am Hüftgelenk	80.97.99↔	Sonstige Exzision am Sprunggelenk, sonstige
80.85.99↔	Sonstige Lok Exz o Destr e Gelläs an d Hüfte, sonstige	80.98.00↔	Sonstige Exzision an Fuss- und Zehengelenk, n.n.bez.
80.86.00↔	Sonstige Lok Exz oder Destr e Gelläs a Knie, n.n.bez.	80.98.10↔	Arthroskopische Exzision an Fuss- und Zehengelenken
80.86.10↔	Arthr lokale Exzision oder Destruktion a Kniegelenk	80.98.11↔	Sonstige Exzision am Metatarsophalangealgelenk
80.86.11↔	Débridement am Kniegelenk	80.98.12↔	Sonstige Exzision an sonstigen Fussgelenken
80.86.12↔	Zystenexstirpation am Kniegelenk	80.98.13↔	Sonstige Exzision an Zehengelenken
80.86.13↔	Exzision eines Meniskusganglions am Kniegelenk	80.98.99↔	Sonstige Exzision an Fuss- und Zehengelenk, sonstige
80.86.99↔	Sonstige Lok Exz oder Destr e Gelläs a Knie, sonstige	80.99.00↔	Sonstige Exz an e Gel an and bez Lok, n.n.bez.
80.87.00↔	Sonstige Lok Exz o Destr e Gelläs a Sg, n.n.bez.	80.99.10↔	Arthroskopische Exzision am Sternoklavikulargelenk
80.87.10↔	Arthr Lok Exz o Destr e Gelläs a oberen Sprunggelenk	80.99.11↔	Sonstige Exzision am Sternoklavikulargelenk
80.87.11↔	Débridement am oberen Sprunggelenk	80.99.20↔	Arthroskopische Exzision am Iliosakralgelenk
80.87.12↔	Zystenexstirpation am oberen Sprunggelenk	80.99.21↔	Sonstige Exzision am Iliosakralgelenk
80.87.19↔	Sonstige Lok Exz o Destr e Gelläs a ob Sprunggelenk	80.99.30↔	Arthroskopische Exzision an der Symphyse
80.87.20↔	Arthr Lok Exz o Destr e Gelläs a unteren Sprunggelenk	80.99.31↔	Sonstige Exzision an der Symphyse
80.87.21↔	Débridement am unteren Sprunggelenk	80.99.90↔	Arthr Exzision an einem Gelenk an and bez Lokalisation
80.87.22↔	Zystenexstirpation am unteren Sprunggelenk	80.99.91↔	Entn e Knorpeltx an e Gel an and bez Lokalisation
80.87.29↔	Sonstige Lok Exz o Destr e Gelläs a unteren Sg	80.99.99↔	Sonstige Exz an e Gel an and bez Lok, sonstige
80.87.99↔	Sonstige Lok Exz o Destr e Gelläs a Sg, sonstige	81.25↔	Arthrodese am Radiokarpalgelenk
80.88.00↔	So Lok Exz o Destr e Gelläs an Fuss u Zehen, n.n.bez.	81.44.00↔	Stabilisierung der Patella, n.n.bez.
80.88.10↔	Arthr lokale Exz oder Destr e Gelläs an Fuss und Zehen	81.44.10↔	Stabilisierung der Patella, Retinakulumspaltung, lateral

81.44.11↔	Stb d Ptl, Rtnklmsplng, ltrl m Züglngsprtion	82.89.12↔	Knöcherne Refixation von sonstigen Bänder der Hand
81.44.12↔	Stab d Patel, Verlagerung d Patellarsehnenansatzes	82.89.13↔	Glübrgreifnd Weichteildstrktion b kng Anm d Hnd
81.44.13↔	Stb d Ptl, Vrlg d Ptlrshnnstz m Knchnspn	82.89.14↔	Radialisation bei kongenitalen Anomalien der Hand
81.44.99↔	Stabilisierung der Patella, sonstige	82.89.15↔	Rs v Schnürrngn m plstsch Rk b kng Anm d Hnd
81.45.00↔	Sonstige Rekonstruktion an den Kreuzbändern, n.n.bez.	82.89.16↔	Transfer einer Zehe als Fingersersatz
81.45.19↔	Sonstige Rekonstruktion an den Kreuzbändern, arthr	82.89.99↔	Sonstige plastische Operationen an der Hand, sonstige
81.45.20↔	Reko d vorderen Kreuzb m aut Patsehne, offen chir	83.43.00↔	Exzision von Muskel od Faszie zur Transplantation, n.n.bez.
81.45.21↔	Reko d hint Kreuzb m aut Patsehne, offen chir	83.43.10↔	Entnahme eines myokutanen Lappens zur Transplantation
81.45.29↔	Sonstige Rekonstruktion an D Kreuzbändern, offen chir	83.43.11↔	Entn e osteom o osteofasz Lp zur Transplantation
81.45.99↔	Sonstige Rekonstruktion an den Kreuzbändern, sonstige	83.43.12↔	Entn e sonst Lappentx m mikrovas Anast aus M o Fasz
81.71.00↔	Arthropl m Implant a Metakarpophal und lpg, n.n.bez.	83.43.99↔	Exzision von Muskel oder Faszie zur Transplantation, sonst
81.71.10↔	Inplantation einer sonstigen Fingergelenkendoprothese	83.71.00↔	Sehnenvorverlagerung, n.n.bez.
81.71.99↔	Arthpastk m Impl a Metakrpophal- u Interphalangelek, so	83.71.10↔	Sehnenvorverlagerung, Kopf und Hals
81.72↔	Arthropl ohne Implant a Metakarpophalangeal und lpg	83.71.11↔	Sehnenvorverlagerung, Schulter und Axilla
81.74.00↔	Arthropl m Implant a Karpok oder Karpomngel, n.n.bez.	83.71.12↔	Sehnenvorverlagerung, Oberarm und Ellenbogen
81.74.10↔	Implantation einer Daumensattelgelenkendoprothese	83.71.13↔	Sehnenvorverlagerung, Unterarm
81.74.99↔	Arthropl m Implant a Karpok oder Karpomngel, sonstige	83.71.14↔	Sehnenvorverlagerung, Brustwand, Bauch und Rücken
81.93.00↔	Naht an Kapsel od Ligament der oberen Extremitäten, n.n.bez.	83.71.15↔	Sehnenvorverlagerung, Leisten- und Genitalregion und Gesäss
81.93.10↔	Naht des Bandapparates der Klavikula	83.71.16↔	Sehnenvorverlagerung, Untere Extremität
81.93.20↔	Naht des radioulnaren Ringbandes	83.71.19↔	Sehnenvorverlagerung, Andere Lokalisation
81.93.21↔	Naht des distalen radioulnaren Bandapparates	83.71.99↔	Sehnenvorverlagerung, sonstige
81.93.30↔	Nht an Kaps o Lig d ob Extrem, Handwur und Mitthand	83.75.00↔	Sehnentransfer oder -transplantation, n.n.bez.
81.93.99↔	Naht an Kapsel o Ligament der oberen Extremitäten, sonst	83.75.10↔	Sehnentransfer oder -transplantation, Kopf und Hals
82.12↔	Fasziotomie der Hand	83.75.11↔	Sehnentransfer oder -transplantation, Schulter und Axilla
82.32↔	Exzision einer Handsehne zur Transplantation	83.75.12↔	Sehnentransfer oder -transplantation, Oberarm und Ellenbogen
82.34↔	Exzision von Muskel oder Faszie der Hand zur Transplantation	83.75.13↔	Sehnentransfer oder -transplantation, Unterarm
82.35.00↔	Sonstige Fasziektomie der Hand, n.n.bez.	83.75.14↔	Sehnentransfer o Tx, Bruw, Bauch und Rücken
82.35.10↔	Fasziektomie der Hohlhand	83.75.15↔	Sehnentransfer o Tx, Leist und Genreg und Gesäss
82.35.11↔	Fasziektomie der Hand und Finger mit Neurolyse	83.75.16↔	Sehnentransfer oder -transplantation, Untere Extremität
82.35.12↔	Faszieekt d Hand und Fing m Neurolyse und Arteriolyse	83.75.19↔	Sehnentransfer oder -transplantation, Andere Lokalisation
82.35.13↔	Fasziektomie der Hand und Finger mit Arthrolyse	83.75.99↔	Sehnentransfer oder -transplantation, sonstige
82.35.99↔	Sonstige Fasziektomie der Hand, sonstige	83.76.00↔	Sonstige Sehnentransposition, n.n.bez.
82.39.00↔	Sonstige Exzision von Weichteilen der Hand, n.n.bez.	83.76.10↔	Sonstige Sehnentransposition, Kopf und Hals
82.39.10↔	So Exz v Weicht d Hand, Exz v Sehnenscheiden d Hand	83.76.11↔	Sonstige Sehnentransposition, Schulter und Axilla
82.39.99↔	Sonstige Exzision von Weichteilen der Hand, sonstige	83.76.12↔	Sonstige Sehnentransposition, Oberarm und Ellenbogen
82.46.00↔	Naht an Muskel oder Faszie der Hand, n.n.bez.	83.76.13↔	Sonstige Sehnentransposition, Unterarm
82.46.10↔	Naht an einer Faszie der Hand	83.76.14↔	Sonstige Sehnentransposition, Brustwand und Rücken
82.46.20↔	Naht an einem Muskel der Hand	83.76.15↔	So Sehnentransposition, Leist und Genreg und Gesäss
82.46.99↔	Naht an Muskel oder Faszie der Hand, sonstige	83.76.16↔	Sonstige Sehnentransposition, Untere Extremität
82.51↔	Verlängerung einer Sehne der Hand	83.76.19↔	Sonstige Sehnentransposition, Andere Lokalisation
82.52↔	Verkürzung einer Sehne der Hand	83.76.99↔	Sonstige Sehnentransposition, sonstige
82.53↔	Reinsertion einer Sehne der Hand	83.79↔	Sonstige Muskeltransposition
82.54↔	Reinsertion eines Muskels der Hand	83.81.00↔	Sehnentransplantation, n.n.bez.
82.55↔	Sonstige Längenänderung an Muskel oder Sehne der Hand	83.81.10↔	Sehnentransplantation, Kopf und Hals
82.56↔	Sonstr Transfer oder Transplantation einer Sehne der Hand	83.81.11↔	Sehnentransplantation, Schulter und Axilla
82.57.00↔	Sonstige Transposition einer Sehne der Hand, n.n.bez.	83.81.12↔	Sehnentransplantation, Oberarm und Ellenbogen
82.57.10↔	So Transp e Sehn d Hand, Transp e Beugesehne d Hand	83.81.13↔	Sehnentransplantation, Unterarm
82.57.99↔	Sonstige Transposition einer Sehne der Hand, sonstige	83.81.14↔	Sehnentransplantation, Brustwand, Bauch und Rücken
82.58↔	Sonstr Transfer oder Transplantation eines Handmuskels	83.81.15↔	Sehnentransplantation, Leisten- und Genitalregion und Gesäss
82.59↔	Sonstige Transposition eines Handmuskels	83.81.16↔	Sehnentransplantation, Untere Extremität
82.61↔	Pollizisation mit Übertragung von Nerven und Blutversorgung	83.81.19↔	Sehnentransplantation, Andere Lokalisation
82.69↔	Sonstige Rekonstruktion des Daumens	83.81.99↔	Sehnentransplantation, sonstige
82.71↔	Rekonstruktion eines Ringbandes	83.82.10↔	Faszientransplantation, Kopf und Hals
82.72.00↔	Plast Op an d Hand m M o FaszTransplantat, n.n.bez.	83.82.11↔	Faszientransplantation, Schulter und Axilla
82.72.10↔	Plastische Op m M o FaszTransplantat an e Fing	83.82.12↔	Faszientransplantation, Oberarm und Ellenbogen
82.72.11↔	Plast Op m M o FaszTransplantat an sonst Teil d Hand	83.82.13↔	Faszientransplantation, Unterarm
82.72.99↔	Plast Op an d Hand m M o FaszTransplantat, sonstiges	83.82.14↔	Faszientransplantation, Brustwand, Bauch und Rücken
82.79↔	Plastische Op an d Hand m and Transplantat o Implant	83.82.15↔	Fasztx, Leisten und Genitalregion und Gesäss
82.81↔	Transfer eines Fingers, ausgenommen Daumen	83.82.16↔	Faszientransplantation, Untere Extremität
82.82↔	Plastische Rekonstruktion einer Spalthand	83.82.19↔	Faszientransplantation, Andere Lokalisation
82.83↔	Plastische Rekonstruktion bei Makrodaktylie	83.82.20↔	Transplantation e lok M oder Faszlap, Kopf und Ha
82.85↔	Sonstige Tenodese an der Hand	83.82.21↔	Transplantation e lok M o Faszlap, Schult und Axilla
82.86.00↔	Sonstige Tenoplastik an der Hand, n.n.bez.	83.82.22↔	Transplantation e lok M o Faszlap, Oberarm und Ellb
82.86.10↔	Tenoplastik von Beugesehnen der Hand	83.82.23↔	Transplantation e lok Muskel oder Faszlap, Unterarm
82.86.11↔	Schaffung eines Transplantlagers für Sehnen an der Hand	83.82.24↔	Tx e lok M o Faszlap, Bruw, Bauch und Rücken
82.86.12↔	Revision (ohne Wechsel) e Sehnenimplantates an d Hand	83.82.25↔	Tx e lok M o Faszlap, Leist und Genreg und Gesäss
82.86.13↔	Wechsel eines Sehnenimplantates an der Hand	83.82.26↔	Transplantation e lok M oder Faszlap, Untere Extrem
82.86.99↔	Sonstige Tenoplastik an der Hand, sonstige	83.82.29↔	Transplantation e lok Muskel oder Faszlap, And Lok
82.89.10↔	Sehnenscheidenplastik an der Hand	83.82.30↔	Transplantation e osteom o osteofasz Lp, Kopf und Ha
82.89.11↔	Knöcherne Ref von Bänder d Handwur und Mitthand	83.82.31↔	Tx e osteom o osteofasz Lp, Schult und Axilla

83.82.32↔	Transplantation e osteom o osteofasz Lp, Oba und Ellb	86.73.12↔	Kleinflächige Transpositionsplastik an die Hand
83.82.33↔	Transplantation e osteom o osteofasz Lp, Unterarm	86.73.13↔	Kleinflächige Insellappenplastik an die Hand
83.82.34↔	Tx e osteom o osteofasz Lp, Bruw, Bauch und Rücken	86.73.20↔	Großflächige Dehnungsplastik an die Hand
83.82.35↔	Tx e osteom o osteofasz Lp, Leist u Genreg u Gesäß	86.73.21↔	Großflächige Verschiebe-Rotationsplastik an die Hand
83.82.36↔	Transplantation e osteom o osteofasz Lp, Untere Extrem	86.73.22↔	Großflächige Transpositionsplastik an die Hand
83.82.39↔	Transplantation e osteom o osteofasz Lp, And Lok	86.73.23↔	Großflächige Insellappenplastik an die Hand
83.82.40↔	Tx e snst Lppntx m mkrvsk Anst aus M o Fsz, Kpf u H	86.73.24↔	Großflächige Z-Plastik an die Hand
83.82.41↔	Tx e snst Lppntx m mkrvsk Anst aus M o Fsz, Schlit u Axl	86.73.29↔	Sonstige lokale Lappenplastik an die Hand
83.82.42↔	Tx e snst Lppntx m mkrvsk Anst aus M o Fsz, Ob u Ellb	86.73.30↔	Anbr von fr Lappen mit mikrovaskulärer Anast an d Hand
83.82.43↔	Tx e snst Lppntx m mkrvsk Anst aus M o Fsz, Unt	86.73.40↔	Anbr von gestielt reg o gestielt Fernl an d Hand
83.82.44↔	Tx e so Lppntx m mkrvsk Anst aus M o Fsz, Brw, Bauch u Rückn	86.73.80↔	Komb plastische Eingriffe an Haut und Unterhaut der Hand
83.82.45↔	Tx e so Lppntx m mkrvsk Anst aus M o Fsz, Leist u Gnrg u Gsäß	86.73.99↔	Anbr von gestielten oder fr Lappen an d Hand, sonstige
83.82.46↔	Tx e snst Lppntx m mkrvsk Anst aus M o Fsz, Unt Extrm	86.74.10↔	Kleinflächige Dehnungsplastik am Kopf (außer Lippe und Mund)
83.82.47↔	Tx e snst Lppntx m mkrvsk Anst aus M o Fsz, And Lk	86.74.11↔	Kleinflächige Dehnungsplastik am Hals
83.82.99↔	Muskel- oder Faszientransplantation, sonstige	86.74.12↔	Kleinflächige Dehnungsplastik an Schulter und Oberarm
83.92↔	Einsetzen oder Ersetzen eines Skelettmuskelstimulators	86.74.13↔	Kleinflächige Dehnungsplastik am Unterarm
86.4x.00↔	Radikale Exzision einer Hautläsion, n.n.bez.	86.74.14↔	Kleinflächige Dehnungsplastik an Brustwand und Rücken
86.4x.10↔	Radikale Exz e Hautläs a Kopf mit histgr Kontrolle	86.74.15↔	Kleinflächige Dehnungsplastik an der Bauchregion
86.4x.11↔	Radikale Exz e Hautläs d Halses mit histgr Kontrolle	86.74.16↔	Kleinfl Dehnungsplastik an der Leisten- u Genitalregion
86.4x.13↔	Rad Exz e Hautläs an Unterarm und Hand m histgr Kontr	86.74.17↔	Kleinflächige Dehnungsplastik am Gesäß
86.4x.17↔	Rd Exz e Hautläs an Leist u Gnrg u Gsäß m hstgr Kntr	86.74.18↔	Kleinfl Dehnungsplastik an Oberschenkel und Unterschenkel
86.4x.18↔	Radikale Exz e Hautläs d unteren Extrem m histgr Kontr	86.74.19↔	Kleinflächige Dehnungsplastik, an andere Lokalisationen
86.4x.19↔	Radikale Exz e Hautläs and Lok mit histgr Kontr	86.74.1a↔	Kleinflächige Dehnungsplastik am Fuß
86.4x.20↔	Rad Exz e Hautläs a Kopf m Tx o Transp von Haut	86.74.20↔	Kifl VerschiebeRotationspl a Kopf (auss Lip und Mund)
86.4x.21↔	Rad Exz e Hautläs d Halses m Tx o Transp von Haut	86.74.21↔	Kleinflächige Verschiebe-Rotationsplastik am Hals
86.4x.22↔	Rd Exz e Hautläs an Schlit u Axl m Tx o Trnsp v Haut	86.74.22↔	Kifl VerschiebeRotationsplastik an Schulter und Oba
86.4x.23↔	Rad Exz e Hautläs an Oba u Ellb m Tx o Transp von Haut	86.74.23↔	Kleinflächige Verschiebe-Rotationsplastik am Unterarm
86.4x.24↔	Rad Exz e Hautläs d Unterarmes m Tx o Transp von Haut	86.74.25↔	Kifl VerschiebeRotationsplastik an Bruw und Rücken
86.4x.25↔	Rad Exz e Hautläs d Hand m Tx o Transp von Haut	86.74.26↔	Kleinflächige Verschiebe-Rotationsplastik an der Bauchregion
86.4x.26↔	Rd Exz e Hautläs an Brw u Rückn m Tx o Trnsp v Haut	86.74.27↔	Kifl VerschiebeRotationspl an d Leist und Genreg
86.4x.27↔	Rad Exz e Hautläs an d Bauchreg m Tx o Transp von Haut	86.74.28↔	Kleinflächige Verschiebe-Rotationsplastik am Gesäß
86.4x.28↔	Rd Exz e Hautläs d Leist u Gnrg m Tx o Trnsp v Haut	86.74.29↔	Kifl VerschiebeRotationsplastik, an And Lok
86.4x.29↔	Rad Exz e Hautläs and Lok m Tx o Transp von Haut	86.74.2a↔	Kifl VerschiebeRotationspl an Os und Unterschenkel
86.4x.2a↔	Rad Exz e Hautläs a Gesäß m Tx o Transp von Haut	86.74.2b↔	Kleinflächige Verschiebe-Rotationsplastik am Fuß
86.4x.2b↔	Rad Exz e Hautläs d unt Extrem m Tx o Transp von Haut	86.74.30↔	Kifl Transpositionsplastik a Kopf (auss Lip und Mund)
86.4x.99↔	Radikale Exzision einer Hautläsion, sonstige	86.74.31↔	Kleinflächige Transpositionsplastik am Hals
86.61.10↔	Kleinflächiges Vollhauttransplantat an die Hand	86.74.32↔	Kleinflächige Transpositionsplastik an Schulter und Oberarm
86.61.20↔	Großflächiges Vollhauttransplantat an die Hand	86.74.33↔	Kleinflächige Transpositionsplastik am Unterarm
86.61.99↔	Vollhauttransplantat an die Hand, sonstige	86.74.34↔	Kleinflächige Transpositionsplastik an Brustwand und Rücken
86.62.10↔	Kleinflächiges Spalthauttransplantat an die Hand	86.74.35↔	Kleinflächige Transpositionsplastik an der Bauchregion
86.62.20↔	Großflächiges Spalthauttransplantat an die Hand	86.74.36↔	Kifl Transpositionsplastik an d Leisten und Genreg
86.62.99↔	Sonstiges Hauttransplantat an die Hand, sonstiges	86.74.37↔	Kleinflächige Transpositionsplastik am Gesäß
86.63.10↔	Kleinfl Vollhaut an D Kopf (auss Lip und Mund)	86.74.38↔	Kifl Transpositionsplastik an Os und Unterschenkel
86.63.11↔	Kleinflächiges Vollhauttransplantat an den Hals	86.74.39↔	Kleinfl Transpositionsplastik, an andere Lokalisationen
86.63.12↔	Kleinflächiges Vollhauttransplantat an Schulter und Oberarm	86.74.3a↔	Kleinflächige Transpositionsplastik am Fuß
86.63.13↔	Kleinflächiges Vollhauttransplantat an den Unterarm	86.74.40↔	Kleinfl Insellappenplastik am Kopf (außer Lippe und Mund)
86.63.15↔	Kleinfl Vollhauttransplantat an Bruw, Bauch und Rücken	86.74.41↔	Kleinflächige Insellappenplastik am Hals
86.63.16↔	Kleinfl Vollhauttransplantat an d Leisten und Genreg	86.74.42↔	Kleinflächige Insellappenplastik an Schulter und Oberarm
86.63.17↔	Kleinflächiges Vollhauttransplantat an das Gesäß	86.74.43↔	Kleinflächige Insellappenplastik am Unterarm
86.63.18↔	Kleinfl Vollhauttransplantat an Os und Unterschenkel	86.74.44↔	Kleinflächige Insellappenplastik an Brustwand und Rücken
86.63.19↔	Kleinflächiges Vollhauttransplantat an andere Lokalisation	86.74.45↔	Kleinflächige Insellappenplastik an der Bauchregion
86.63.1a↔	Kleinflächiges Vollhauttransplantat an den Fuß	86.74.46↔	Kleinflächige Insellappl an d Leisten und Genreg
86.63.20↔	Grofl Vollhaut an D Kopf (auss Lip und Mund)	86.74.47↔	Kleinflächige Insellappenplastik am Gesäß
86.63.21↔	Großflächiges Vollhauttransplantat an den Hals	86.74.48↔	Kifl Insellappl an Oberschenkel und Unterschenkel
86.63.22↔	Großflächiges Vollhauttransplantat an Schulter und Oberarm	86.74.49↔	Kleinflächige Insellappenplastik, an andere Lokalisationen
86.63.23↔	Großflächiges Vollhauttransplantat an den Unterarm	86.74.4a↔	Kleinflächige Insellappenplastik am Fuß
86.63.25↔	Grofl Vollhauttransplantat an Bruw, Bauch und Rücken	86.74.99↔	Anbr von gestielt oder fr Lappen an And Lok, sonstige
86.63.26↔	Grofl Vollhauttransplantat an d Leisten und Genreg	86.75.10↔	Revision von gestielt o fr Lp o fr Hauttx d Kopfes
86.63.27↔	Großflächiges Vollhauttransplantat an das Gesäß	86.75.11↔	Revision von gestielt o fr Lp o fr Hauttx d Halses
86.63.28↔	Grofl Vollhauttransplantat an Os und Unterschenkel	86.75.12↔	Rev von gestielt o fr Lp o fr Hauttx von Schult u Oba
86.63.29↔	Großflächiges Vollhauttransplantat an andere Lokalisation	86.75.13↔	Revision von gestielt o fr Lp o fr Hauttx d Unterarmes
86.63.2a↔	Großflächiges Vollhauttransplantat an den Fuß	86.75.14↔	Revision von gestielt oder fr Lp oder fr Hauttx d Hand
86.63.99↔	Vollhauttransplantat an andere Lokalisationen, sonstige	86.75.15↔	Rev von gestielt o fr Lp o fr Hauttx d Bruw und Rücken
86.71↔	Harauspräp und Vorbereiten von gestielt oder fr Lappen	86.75.16↔	Revision von gestielt o fr Lp o fr Hauttx d Bauchreg
86.72↔	Verschiebung eines gestielten Lappens	86.75.17↔	Rev von gestielt o fr Lp o fr Hauttx d unteren Extrem
86.73.00↔	Anbr von gestieltem oder fr Lappen an d Hand, n.n.bez.	86.75.19↔	Revision von gestielt o fr Lp o fr Hauttx and Lok
86.73.10↔	Kleinflächige Dehnungsplastik an die Hand	86.75.99↔	Revision von gestieltem oder freiem Lappen, sonstige
86.73.11↔	Kleinflächige Verschiebe-Rotationsplastik an die Hand	86.76.10↔	Großflächige Dehnungsplastik am Kopf (außer Lippe und Mund)
		86.76.11↔	Großflächige Dehnungsplastik am Hals
		86.76.12↔	Großflächige Dehnungsplastik an Schulter und Oberarm

86.76.13↔	Großflächige Dehnungsplastik am Unterarm	86.78.26↔	Anbr v gstielt rg Lp o gstielt FmI an d Leist u Gnrg
86.76.14↔	Großflächige Dehnungsplastik an Brustwand und Rücken	86.78.27↔	Anbr von gestielt reg Lp o gestielt FmI a Gesäß
86.76.15↔	Großflächige Dehnungsplastik an der Bauchregion	86.78.28↔	Anbr v gstielt rg Lp o gstielt FmI an d unt Extrm
86.76.16↔	Großfl Dehnungsplastik an der Leisten- u Genitalregion	86.78.29↔	Anbr von gestielt reg Lp o gestielt FmI an And Lok
86.76.17↔	Großflächige Dehnungsplastik am Gesäß	86.78.30↔	Kmb Plst Engr an Haut u Unth d Kpfs (auss Lp u Mnd)
86.76.19↔	Großflächige Dehnungsplastik, an andere Lokalisationen	86.78.31↔	Komb plastische Ingr an Haut und Unterhaut d Halses
86.76.1a↔	Grossfl Dehnungsplastik an Oberschenkel und Unterschenkel	86.78.32↔	Komb Plast Ingr an Haut u Unterhaut von Schult u Oba
86.76.1b↔	Großflächige Dehnungsplastik am Fuß	86.78.33↔	Komb Plast Ingr an Haut und Unterhaut d Unterarmes
86.76.20↔	Grofl VerschiebeRotationspl a Kopf (auss Lip u Mund)	86.78.34↔	Komb Plast Ingr an Haut u Unterhaut von Bruw u Rücken
86.76.21↔	Großflächige Verschiebe-Rotationsplastik am Hals	86.78.35↔	Komb Plast Ingr an Haut und Unterhaut von Bauchreg
86.76.22↔	Grossfl Verschiebe-Rotationsplastik an Schulter und Oberarm	86.78.36↔	Komb Plast Ingr an Haut u Unterhaut d Leist u Genreg
86.76.23↔	Großflächige Verschiebe-Rotationsplastik am Unterarm	86.78.37↔	Komb plastische Ingr an Haut und Unterhaut d Gesäßes
86.76.24↔	Grossfl Verschiebe-Rotationsplastik an Brustwand und Rücken	86.78.38↔	Komb Plast Ingr an Haut u Unterhaut d unteren Extrem
86.76.25↔	Großflächige Verschiebe-Rotationsplastik an der Bauchregion	86.78.39↔	Komb plastische Ingr an Haut und Unterhaut and Lok
86.76.26↔	Grofl VerschiebeRotationspl an d Leist und Genreg	86.78.40↔	Anbr v sonst gestielt o fr Lp a Kopf (auss Lip u Mund)
86.76.27↔	Großflächige Verschiebe-Rotationsplastik am Gesäß	86.78.41↔	Anbringen von sonstm gestielten oder freien Lappen am Hals
86.76.28↔	Grofl VerschiebeRotationspl an Os und Unterschenkel	86.78.42↔	Anbr von sonstigem gestielt o fr Lp an Schult und Oba
86.76.29↔	Grossfl Verschiebe-Rotationsplastik an andere Lokalisation	86.78.43↔	Anbr von sonstigem gestielt oder fr Lappen a Unterarm
86.76.2a↔	Großflächige Verschiebe-Rotationsplastik am Fuß	86.78.44↔	Anbr von sonstigem gestielt o fr Lp an Bruw und Rücken
86.76.30↔	Grofl Transpositionsplastik a Kopf (auss Lip und Mund)	86.78.45↔	Anbr von sonstigem gestielt oder fr Lp an d Bauchreg
86.76.31↔	Großflächige Transpositionsplastik am Hals	86.78.46↔	Anbr von sonst gestielt o fr Lp an d Leist und Genreg
86.76.32↔	Großflächige Transpositionsplastik an Schulter und Oberarm	86.78.47↔	Anbringen von sonstm gestielten o freien Lappen am Gesäß
86.76.33↔	Großflächige Transpositionsplastik am Unterarm	86.78.48↔	Anbr von sonst gestielt o fr Lp an d unteren Extrem
86.76.34↔	Großflächige Transpositionsplastik an Brustwand und Rücken	86.78.49↔	Anbr von sonstigem gestielt oder fr Lappen an And Lok
86.76.35↔	Großflächige Transpositionsplastik an der Bauchregion	86.83.00↔	Gewebereduktionsplastik, n.n.bez.
86.76.36↔	Grofl Transpositionsplastik an d Leisten und Genreg	86.83.13↔	Gewebereduktionsplastik an Unterarm
86.76.37↔	Großflächige Transpositionsplastik am Gesäß	86.83.14↔	Gewebereduktionsplastik an Hand
86.76.38↔	Grofl Transpositionsplastik an Os und Unterschenkel	86.83.15↔	Gewebereduktionsplastik an der Bauchregion
86.76.39↔	Großflächige Transpositionsplastik an andere Lokalisation	86.83.16↔	Gewebereduktionsplastik an d Leist u Genreg o a Gesäß
86.76.3a↔	Großflächige Transpositionsplastik am Fuß	86.83.17↔	Gewebereduktionsplastik an der unteren Extremität
86.76.40↔	Grossfl Insellappenplastik am Kopf (außer Lippe und Mund)	86.83.19↔	Gewebereduktionsplastik an anderer Lokalisation
86.76.41↔	Großflächige Insellappenplastik am Hals	86.83.99↔	Gewebereduktionsplastik, sonstige
86.76.42↔	Großflächige Insellappenplastik an Schulter und Oberarm	86.91↔	Exzision von Haut zur Transplantation
86.76.43↔	Großflächige Insellappenplastik am Unterarm	86.93.10↔	Einsetzen eines Gewebeexpanders am Kopf
86.76.44↔	Großflächige Insellappenplastik an Brustwand und Rücken	86.93.11↔	Einsetzen eines Gewebeexpanders am Hals
86.76.45↔	Großflächige Insellappenplastik an der Bauchregion	86.93.12↔	Einsetzen eines Gewebeexpanders an Schulter und Oberarm
86.76.46↔	Grofl Insellappenplastik an d Leisten und Genreg	86.93.13↔	Einsetzen eines Gewebeexpanders am Unterarm
86.76.47↔	Großflächige Insellappenplastik am Gesäß	86.93.14↔	Einsetzen eines Gewebeexpanders an der Hand
86.76.48↔	Grofl Insellappl an Oberschenkel und Unterschenkel	86.93.15↔	Einsetzen eines Gewebeexpanders an Brustwand und Rücken
86.76.49↔	Großflächige Insellappenplastik, an andere Lokalisationen	86.93.16↔	Einsetzen eines Gewebeexpanders an der Bauchregion
86.76.4a↔	Großflächige Insellappenplastik am Fuß	86.93.18↔	Einsetzen eines Gewebeexpanders an der unteren Extremität
86.76.99↔	Anbr von gestielt o fr Lp an And Lok, Grofl, sonstige	86.93.99↔	Einsetzen eines Gewebeexpanders, sonstige
86.77.10↔	Sonst lokale Lappenplastik am Kopf (außer Lippe und Mund)	92.27.00↔	Imp/Eins radak Elm (Brchyth m umschl Rdion), Körprb, S o nnbz
86.77.11↔	Sonstige lokale Lappenplastik am Hals	92.27.10↔	Imp/Eins radak Elm (Brchyth m umschl Rdion), w Geschl, nnbz
86.77.12↔	Sonstige lokale Lappenplastik an Schulter und Oberarm	92.27.11↔	Imp o Eins rdioakt Elm (Brchyth m umschl Rdion), intraut
86.77.13↔	Sonstige lokale Lappenplastik am Unterarm	92.27.12↔	Imp o Eins rdioakt Elm (Brchyth m umschl Rdion), intrvg
86.77.14↔	Sonstige lokale Lappenplastik an Brustwand und Rücken	92.27.13↔	Imp/Eins radak Elm (Brchyth m umschl Rdion), intu u intv kmb
86.77.15↔	Sonstige lokale Lappenplastik an der Bauchregion	92.27.21↔	Imp o Eins rdioakt Elm (Brchyth m umschl Rdion), Körprb
86.77.16↔	Sonst lokale Lappenplastik an der Leisten- und Genitalregion	92.27.22↔	Imp/Eins radak Elm (Brchyth m umschl Rdion), intrkvtr
86.77.17↔	Sonstige lokale Lappenplastik am Gesäß	92.27.23↔	Imp/Eins radak Elm (Brchyth m umschl Rdion), intrlmnl
86.77.18↔	Sonst lokale Lappenplastik an Oberschenkel und Uschenkel	92.27.30↔	Imp o Eins rdioakt Elm (Brchyth m umschl Rdion), Gf nnbz
86.77.19↔	Sonstige lokale Lappenplastik, an andere Lokalisationen	92.27.31↔	Imp/Eins radak Elm (Brchyth m umschl Rdion), Krnrgfäss
86.77.1a↔	Sonstige lokale Lappenplastik am Fuß	92.27.39↔	Imp o Eins rdioakt Elm (Brchyth m umschl Rdion), so Gf
86.77.99↔	Anbringen von sonstiger lokaler Lappenplastik, sonstige	92.27.40↔	Impl o Eins rdakti Elem(Brchythy m Radionklid), intraop
86.78.10↔	Anbr v fr Lp m mkrvsk Anst a Kpf (auss Lp u Mnd)	92.27.70↔	Radioaktive Moulagen, n.n.bez.
86.78.11↔	Anbr von fr Lappen mit mikrovasculärer Anast a Hals	92.27.71↔	Rdioakt Moulgn: Knstr u Appl v obrfl rdioaktvn Moulgn
86.78.12↔	Anbr von fr Lp m mikrovask Anast an Schulter und Oba	92.27.72↔	Rdioakt Moulgn: Knstr u Appl v N auf d Körprb vrw Appl
86.78.13↔	Anbr von fr Lp mit mikrovasculärer Anast a Unterarm	92.27.73↔	Radioakt Moulagen: Konstr u Appl v Augenapplikatoren
86.78.14↔	Anbr von fr Lp m mikrovask Anast an Bruw und Rücken	92.27.79↔	Radioaktive Moulagen, sonstige
86.78.15↔	Anbr von fr Lp mit mikrovasculärer Anast an Bauchreg	92.28.00↔	Injektion oder Instillation von Radioisotopen, n.n.bez.
86.78.16↔	Anbr von fr Lp m mikrovask Anast an d Leist u Genreg	92.28.01↔	Instillation von offenen Radionukliden in Gelenke
86.78.17↔	Anbr von fr Lappen mit mikrovasculärer Anast a Gesäß	92.28.02↔	Rdiojdh bs 1,2 GBq I131: Oh Gb v rkmb Thyreotr (rhTSH)
86.78.18↔	Anbr von fr Lp m mikrovask Anast an d unteren Extrem	92.28.03↔	Rdiojdh bs 1,2 GBq I131: M Gb v rkmb Thyreotr (rhTSH)
86.78.19↔	Anbr von fr Lp mit mikrovasculärer Anast an And Lok	92.28.04↔	Rdiojdh üb 1,2 bs u 5 GBq I131: Oh Gb rkmb Thyreotr (rhTSH)
86.78.20↔	Anbr v gstielt rg Lp o gstielt FmI a Kpf (auss Lp u Mnd)	92.28.05↔	Rdiojdh üb 1,2 bs u 5 GBq I131: M Gb rkmb Thyreotr (rhTSH)
86.78.21↔	Anbr von gestielt regionalem Lp o gestielt FmI a Ha	92.28.06↔	Rdiojdh m 5 u mhr GBq I131: Oh Gb rkmb Thyreotr (rhTSH)
86.78.22↔	Anbr v gstielt rg Lp o gstielt FmI an Schl u Ob	92.28.07↔	Rdiojdh m 5 u mhr GBq I131: M Gb rkmb Thyreotr (rhTSH)
86.78.23↔	Anbr von gestielt reg Lp o gestielt FmI a Unterarm	92.28.11↔	Therapie mit offenen Radionukliden bei Knochenmetastasen
86.78.24↔	Anbr v gstielt rg Lp o gstielt FmI an Brw u Rücken	92.28.12↔	Intrvnös plliatv Schmrzth m off Rdion b Knchmtstsn
86.78.25↔	Anbr v gestielt reg Lp o gestielt FmI an d Bauchreg	92.28.13↔	Radiorezeptortherapie m DOTA-konjug Somatostatin-Analoga

92.28.20↔	Radioimmuntherapie mit 90Y-Ibritumomab-Tiuxetan, parenteral	92.29.31↔	Intrst Brchyth m Implnt v prm Str, bs z 10 Quelln
92.28.21↔	Gabe von Jod-131-MIBG (Metajodbenzylguanidin) parenteral	92.29.32↔	Intrst Brchyth m Implnt v prm Str, v 10 bs 15 Quelln
92.28.31↔	Sel Intravask Radiochemoembolisation m I131Lipiodol	92.29.33↔	Intrst Brchyth m Implnt v prm Str, v 16 bs 20 Quelln
92.28.32↔	SIRT d Emb v Yttrium90mrkiertn Mkrsphäm	92.29.34↔	Intrst Brchyth m Implnt v prm Str, v 21 bs 25 Quelln
92.28.33↔	Endovaskuläre Brachytherapie mit Rhenium-188	92.29.35↔	Intrst Brchyth m Implnt v prm Str, v 26 bs 30 Quelln
92.29.11↔	Intrst Brchyth m Implnt v entfb Str i e Ebn, nied Dssl	92.29.36↔	Intrst Brchyth m Implnt v prm Str, v 31 bs 35 Quelln
92.29.12↔	Intrst Brchyth m Impl entfb Str i e Eb, gp Dssl (Plsd ds rt)	92.29.37↔	Intrst Brchyth m Implnt v prm Str, v 36 bs 40 Quelln
92.29.13↔	Intrst Brchyth m Implnt v entfb Str i e Ebn, hh Dssl	92.29.38↔	Intrst Brchyth m Implnt v prm Str, v 41 bs 45 Quelln
92.29.19↔	Interst Brchyth m Implant von entfb Str i e Ebene, so	92.29.39↔	Intrst Brchyth m Implnt v prm Str, v 46 bs 50 Quelln
92.29.21↔	Intrst Brchyth m Vmpl v entfb Str i mhr Ebnn, nied Dssl	92.29.3a↔	Intrst Brchyth m Implnt v prm Str, v 51 bs 55 Quelln
92.29.22↔	Intrst Brchyth m Vmpl entfb Str i mhr Eb, gp Dssl (Plsd ds rt)	92.29.3b↔	Intrst Brchyth m Implnt v prm Str, v 56 bs 60 Quelln
92.29.23↔	Intrst Brchyth m Vmpl v entfb Str i mhr Ebnn, hh Dssl	92.29.3c↔	Intrst Brchyth m Implnt v prm Str, v 61 bs 65 Quelln
92.29.24↔	Brchyth m Impl v entf Strhl i mehr Ebn, hohe Lstg,intop	92.29.3d↔	Intrst Brchyth m Implnt v prm Str, v 66 bs 70 Quelln
92.29.29↔	Intrst Brchyth m Vmpl v entfb Str i mhr Ebnn, so	92.29.3e↔	Intrst Brchyth m Implnt v prm Str, mhr als 70 Quelln

ADRG B09**Andere Eingriffe am Schädel**

Prozedur in Tabelle B09-1

DRG B09Z**Andere Eingriffe am Schädel****Prozedur B09-1**

01.11.00↔	Geschl [perkutane] [Nadel] Biops an D Hirnh, n.n.bez.	22.2x.99↔	Sonstige Endonasale Nasennebenhöhlen-Eröffnung
01.11.10↔	Stereot geschl [Perkut] [Nad] Biops an D Hirnh	22.31↔	Radikale Kieferhöhlen-Operation
01.11.99↔	Geschl [perkutane] [Nadel] Biops an D Hirnh, sonstige	22.41.00↔	Sinusotomie des Sinus frontalis, n.n.bez.
01.12.00↔	Offene Biopsie an den Hirnhäuten, n.n.bez.	22.41.10↔	Sinusotomie des Sinus frontalis von außen
01.12.10↔	Stereotaktische offene Biopsie an den Hirnhäuten	22.41.11↔	Sinusotomie des Sinus frontalis, endonasal
01.12.99↔	Offene Biopsie an den Hirnhäuten, sonstige	22.41.12↔	Sinusotomie des Sinus frontalis, Anlage einer Mediandrainage
01.13.00↔	Geschl [perkutane] [Nadel-] Biopsie am Gehirn, n.n.bez.	22.41.99↔	Sinusotomie des Sinus frontalis, sonstige
01.13.10↔	Stereotaktische geschl [Perkut] [Nad] Biops a Hirn	22.42.00↔	Sinusektomie des Sinus frontalis, n.n.bez.
01.13.99↔	Geschl [perkutane] [Nadel-] Biopsie am Gehirn, sonstige	22.42.10↔	Osteoplastische Stirnhöhlenoperation mit Obliteration
01.14.00↔	Offene Biopsie am Gehirn, n.n.bez.	22.42.11↔	Osteoplastische Stirnhöhlenoperation ohne Obliteration
01.14.10↔	Stereotaktische offene Biopsie am Gehirn	22.42.99↔	Sinusektomie des Sinus frontalis, sonstige
01.14.99↔	Offene Biopsie am Gehirn, sonstige	22.53↔	Inzision an mehreren Nasennebenhöhlen
01.15↔	Biopsie am Schädel	22.61↔	Exz e Läs a Sinus maxillaris d D Zugang nach Caldwell
01.18.20↔	Offene Biopsie an intrakraniellm Blutgefäss	22.62↔	Exzision e Läsion am Sinus maxillaris durch anderen Zugang
01.18.21↔	Stereotaktische off Biopsie an intrakraniellm Blutgefäss	22.79.00↔	Rekonstruktion einer Nasennebenhöhle, n.n.bez.
01.18.29↔	Offene Biopsie an intrakraniellm Blutgefäss, sonstige	22.79.10↔	Rekonstruktion des Stirnbeins
01.24.21↔	Bohrlochtrepanation der Kalotte als Zugang	22.79.11↔	Rekonstruktion oder Kranialisierung einer Stirnhöhlenwand
01.28↔	Einsetzen von intrakran Katheter(n) via Bohrloch(löcher)	22.79.19↔	Sonstige Rekonstruktion einer Nasennebenhöhle
01.31.00↔	Inzision an den Hirnhäuten, n.n.bez.	76.70↔	Reposition einer Gesichtsschädelfraktur, n.n.bez.
01.31.10↔	Inzis an D Hirnh zur Entl e subduralen Hämat (Hygroms)	76.78.00↔	Sonstige geschl Reposition e Gesichtsschädf, n.n.bez.
01.31.11↔	Inzision an D Hirnhäuten zur Entl e subduralen Empyems	76.78.10↔	Geschlossene Reposition einer Stirnhöhlenvorderwandfraktur
01.31.20↔	Inzs an D Hrnh z Drain v sbd u sbrchnoidlr Flüssgk	76.78.11↔	Endoskopische Reposition einer Stirnhöhlenvorderwandfraktur
01.31.99↔	Inzision an den Hirnhäuten, sonstige	76.78.20↔	Geschlossene Reposition einer Orbitafraktur
20.01↔	Myringotomie mit Paukenröhrcheneinlage	76.78.21↔	Endoskopische Reposition einer Orbitafraktur
22.01.00↔	Punktion e Nnh f Aspir oder Spülung, n.n.bez.	76.78.99↔	Sonstige geschl Reposition e Gesichtsschädf, sonstige
22.01.10↔	Punktion e Nnh f Aspir o Spülung, Kieferhöhlenpunktion	76.79.00↔	Sonstige offene Reposition e Gesichtsschädf, n.n.bez.
22.01.11↔	Stirnhöhlenpunktion (z.B. nach Beck)	76.79.10↔	Sonst offene Reposition einer Fraktur des Orbitadaches
22.01.99↔	Punktion e Nnh f Aspir oder Spülung, sonstige	76.79.11↔	Sonstige offene Reposition e Fx d lateralen Orbitawand
22.2x.00↔	Endonasale Nasennebenhöhlen-Eröffnung, n.n.bez.	76.79.19↔	Sonst offene Reposition einer sonstn Orbitafraktur
22.2x.10↔	Infundibulotomie ohne Kieferhöhlenfensterung	76.79.20↔	Sonstige offene Reposition einer Stirnhöhlenwandfraktur
22.2x.11↔	Infundibulotomie mit Kieferhöhlenfensterung	76.79.30↔	So off Rep e nasoethmoidalen Mittgesichtsfraktur
22.2x.20↔	Endonasale NnhEröffnung d Ballondilatation, n.n.bez.	76.79.31↔	So off Rep e zentralateralen Mittgesichtsfraktur
22.2x.21↔	Endnsl NnhEröffng d Blindlttion, Keilbeinhöhl	76.79.39↔	Sonstige off Rep e sonstigen lat Mittgesichtsfraktur
22.2x.22↔	Endonasale NnhEröffnung d Ballondilatation, Stirnhöhle	76.79.40↔	S off Rp kmbnietr Mttgschtsfrktrn (Mrfchfx)
22.2x.23↔	Endonasale NnhEröffnung d Ballondilatation, Kieferhöhle	76.79.99↔	Sonstige offene Reposition e Gesichtsschädf, sonstige
22.2x.28↔	Endnsl NnhEröffng d Blindlttion, mhr Nnh	76.97↔	Entf von internem Osteosynthesematerial vom Gschk
22.2x.29↔	Endonasale NnhEröffnung d Ballondilatation, sonstige		

ADRG B11**Frührehabilitation mit Kraniotomie, grosser Wirbelsäulen-Operation, bestimmter OR-Prozedur oder aufwändiger Operation am Nervensystem mit Beatmung > 95 Stunden**

Prozedur in Tabelle B11-1 und (mindestens eine Prozedur in Tabelle B11-2 und (PCCL > 3 oder Dauer der maschinellen Beatmung > 95 Stunden oder mindestens eine Prozedur in Tabelle B11-3) oder Prozedur in Tabelle B11-4 oder Bestimmte OR-Prozeduren oder (mindestens eine Prozedur in Tabelle B11-5 oder mindestens eine Prozedur in Tabelle B11-6 und PCCL > 3) und Dauer der maschinellen Beatmung > 95 Stunden)

DRG B11Z**Frührehabilitation mit Kraniotomie, grosser Wirbelsäulen-Operation, bestimmter OR-Prozedur oder aufwändiger Operation am Nervensystem mit Beatmung > 95 Stunden****Prozedur B11-1**

93.89.11†↔ Neurleuroch Frühr, mn 14 bs mx 20 Bhdngstgs
 93.89.12†↔ Neurologischneuroch Frühr, min 21 bis max 27 Bhdlt
 93.89.13†↔ Neurologischneuroch Frühr, min 28 bis max 41 Bhdlt

93.89.14†↔ Neurologischneuroch Frühr, min 42 bis max 55 Bhdlt
 93.89.15†↔ Neurologischneurochirurgische Frühr, min 56 Bhdlt

Prozedur B11-2

00.65.00↔ Prkt Enstz v snst(n) intrkr vsk Stnt(s), n.n.bz.
 00.65.11↔ Prkt trnslmnlis Enstz v intrkr vsk Mkrstnts
 00.65.99↔ Perkut Einsetz v sonst(n) intrakr vask Stent(s), So
 01.12.00↔ Offene Biopsie an den Hirnhäuten, n.n.bez.
 01.12.10↔ Stereotaktische offene Biopsie an den Hirnhäuten
 01.12.99↔ Offene Biopsie an den Hirnhäuten, sonstige
 01.14.00↔ Offene Biopsie am Gehirn, n.n.bez.
 01.14.10↔ Stereotaktische offene Biopsie am Gehirn
 01.14.99↔ Offene Biopsie am Gehirn, sonstige
 01.15↔ Biopsie am Schädel
 01.21↔ Inzision und Drainage an den kranialen Sinus
 01.22↔ Entf d Elektrod(n) e intrakraniellen Neurostimulators
 01.23.00↔ Rekraniotomie, n.n.bez.
 01.23.10↔ Rekraniotomie mit Einbringen einer Drainage
 01.23.20↔ Rekrant m Entf v allopl Mat o Medträg aus d Schädelkn
 01.23.21↔ Rekrant m Entf von allopl Mat o Medträg aus d Epidraum
 01.23.29↔ Rekraniotomie mit Entfernen von sonstigen Material
 01.23.99↔ Rekraniotomie, sonstige
 01.24.00↔ Sonstige Kraniotomie, n.n.bez.
 01.24.10↔ Sonstige Kraniotomie mit Dekompression
 01.24.11↔ Sonst Kraniotomie zur Entleerung e epiduralen Hämatoms
 01.24.12↔ Sonstige Kraniotomie zur Entleerung eines epid Empyems
 01.24.13↔ S Krniot,Enl v allpl Mt o Mdrträg i d Schädlkn o Epdraum
 01.24.14↔ S Krniot,Entf v allpl Mtrialdr Mdrträg aus Schädlkn o Epdraum
 01.24.15↔ Sonstige Kraniot, Entf e Fk aus Schädelkn o Epidraum
 01.24.16↔ So Kraniot, So Drain epid Flüssigk o aus sonst Gründen
 01.24.20↔ Kraniotomie der Kalotte als Zugang, n.n.bez.
 01.24.22↔ Streotktsch geführt Schädlröfnng übr d Klitt als Zg
 01.24.29↔ Kraniotomie der Kalotte als Zugang, sonstige
 01.24.30↔ Zugang durch die Schädelbasis, n.n.bez.
 01.24.31↔ Zugang durch die Schädelbasis, transoral
 01.24.32↔ Zugang d d Schädelb, transor m Spal d weichen Gaumens
 01.24.33↔ Zg d d Schädlb, trnsr m Spl d weichn u hrtn Gaumns
 01.24.34↔ Zugang durch die Schädelbasis, transsphenoidal
 01.24.35↔ Zugang durch die Schädelbasis, transthemoidal
 01.24.36↔ Zugang durch die Schädelbasis, transmastoidal
 01.24.37↔ Zugang durch die Schädelbasis, translabyrinthär
 01.24.38↔ Zugang durch die Schädelbasis, transpyramidal
 01.24.39↔ Zugang durch die Schädelbasis, sonstige
 01.24.3a↔ Zugang durch die Schädelbasis, transkondylär
 01.24.3b↔ Zugang durch die Schädelbasis, transorbital
 01.24.3c↔ Zugang durch die Schädelbasis, mit Le-Fort-I-Osteotomie
 01.24.99↔ Sonstige Kraniotomie, sonstige
 01.25.00↔ Sonstige Kraniektomie, n.n.bez.
 01.25.10↔ Sonstige Kraniektomie mit Dekompression
 01.25.11↔ Sonst Kraniektomie zur Entleerung e epiduralen Hämatoms
 01.25.12↔ Sonst Kraniektomie zur Entleerung e epiduralen Empyems
 01.25.13↔ So Kraniekt zur Entf e Fk aus Schädelkn o Epidraum
 01.25.14↔ S Krniekt m Enl v allpl Mt o Mdrträg i D Schädlkn o Epdraum
 01.25.19↔ So Kraniekt z Drain epid Flüssigk o aus sonst Gründen
 01.25.20↔ Sonstige Kraniekt, Rekraniektomie mit Einbr e Drain
 01.25.21↔ S Krniekt,Rkrekt z Entf v alpl Mt o Mdrtr a d Schädlkn o Epdrkr
 01.25.99↔ Sonstige Kraniektomie, sonstige
 01.26↔ Einsetz und Ersetz e Kath i d Schädelhöhle o Hirn
 01.29.00↔ Rv (h Erstz) v Kth(n) aus Schädlh o Hrn, n.n.bz.
 01.29.10↔ Stereot Rev (oh Ersetz) v intrazer Kath z intrav Infus
 01.29.99↔ Rev (oh Ersetz) von Kath(n) aus Schädelh o Hirn, So
 01.39.00↔ Sonstige Inzision am Gehirn, n.n.bez.
 01.39.19↔ So Inzis a Gehrin, Entl v So intrazerebraler Flüssigk
 01.39.29↔ So Inzns a Hrn, Streot Entl so intrkrniellr Flüssigk
 01.39.30↔ Sonstige Inzision a Gehirn, Entf e intrazerebralen Fk
 01.39.40↔ Anl e ext Drain a Liquisys (z.B. ventr, zist, subd)
 01.39.41↔ Anl e Reserv a Liquisys (z.B. ventr, zisternal, subd)
 01.39.42↔ Entf e Reserv a Liquisys (z.B. ventr, zisternal, subd)
 01.39.50↔ Entfernung eines intrakraniellen Implantates
 01.39.99↔ Sonstige Inzision am Gehirn, sonstige
 01.51.00↔ Exz von Läsion oder Gewebe an d Hirnhäuten, n.n.bez.
 01.51.10↔ Exz v Tmr an d Hrnh m Präprtion v infiltriertm Nchbr
 01.51.99↔ Exzision von Läsion oder Gewebe an den Hirnhäuten, sonst
 01.52.00↔ Hemisphärektomie, n.n.bez.
 01.52.10↔ Hemisphärektomie, hirneigenes intrazerebrales Tumorgewebe
 01.52.11↔ Hemisphärektomie, nicht hirneigenes intrazereb Tumorgewebe
 01.52.99↔ Hemisphärektomie, sonstige
 01.53.00↔ Lobektomie am Gehirn, n.n.bez.
 01.53.10↔ Lobektomie am Gehirn, hirneigenes intrazerebral Tumorgewebe
 01.53.11↔ Lobekt a Hirn, Ni hirneigenes intrazerebrales Tumor
 01.53.99↔ Lobektomie am Gehirn, sonstige
 01.59.00↔ Sonstige Exz o Destr von Läs o Gew a Hirn, n.n.bez.
 01.59.10↔ Sonstige Exz von hirneig intrazer Tumor a Hirn
 01.59.11↔ Sonstige Exz von Ni hirneig intrazer Tumor a Hirn
 01.59.12↔ So Exz von Läs o Gew a Hirn, Debr e Kontusion a Hirn
 01.59.19↔ Sonst Exzision von Läsion oder Gewebe am Gehirn, sonst
 01.59.20↔ Sonstige Destr von hirneig intrazer Tumor a Hirn
 01.59.21↔ Sonstige Destr von Ni hirneig intrazer Tumor a Hirn
 01.59.29↔ Sonst Destraktion von Läsion o Gewebe am Gehirn, sonst
 01.59.99↔ Sonstige Exz o Destr von Läs o Gew a Hirn, sonstige
 01.6x.10↔ Exzision und Destruktion von Tumorgewebe an Schädelbasis
 01.6x.11↔ Exzision und Destruktion von Tumorgewebe an d Kalotte
 01.6x.20↔ Exz und Destr vom sonst erkrankten Gew an d Schädelb
 01.6x.21↔ Exz und Destr von sonst erkrankten Gew an d Kalotte
 01.6x.22↔ Exz u Dstr v snst erkrnktn Gw an d Klitt m Hrnh
 02.01↔ Eröffnen einer Schädelnaht
 02.02↔ Elevation von Frakturfragmenten vom Schädel
 02.03↔ Bildung eines Schädelknochenlappens

02.04.00↔	Knochentransplantation an den Schädel, n.n.bez.	07.51↔	Exploration im Gebiet des Corpus pineale
02.04.10↔	Knochentransplantation an den Schädel, Schädeldach	07.52↔	Inzision am Corpus pineale
02.04.99↔	Knochentransplantation an den Schädel, sonstige	07.53↔	Partielle Exzision des Corpus pineale
02.05.00↔	Einsetzen einer Schädelknochenplatte, n.n.bez.	07.54↔	Totale Exzision des Corpus pineale
02.05.10↔	Eins CADImp an Hrnsch oh Bt d Gsschäd,Enf Df	07.59↔	Sonstige Operationen am Corpus pineale
02.05.11↔	Eins CADImp an Hrnsch oh Bt d Gsschäd,grßr o kompl Df	07.61↔	Partielle Exzision der Hypophyse, transfrontaler Zugang
02.05.20↔	Eins CADImp an Hrnsch m Bt v Orb,Tmpreg o fr Sn(bs 2 Rg)	07.62↔	Partielle Exz an der Hypophyse, transsphenoidaler Zugang
02.05.30↔	Eins CADImp an Hrnsch m Bt mlt Rg d Gsschäd(b3Rg)	07.63↔	Partielle Exz an d Hypophyse, nicht näher bez Zugang
02.05.99↔	Einsetzen einer Schädelknochenplatte, sonstige	07.64↔	Totale Exzision der Hypophyse, transfrontaler Zugang
02.06.00↔	Sonstige Osteoplastik am Schädel, n.n.bez.	07.65↔	Totale Exzision der Hypophyse, transsphenoidaler Zugang
02.06.10↔	Frontoorbitale Kranioplastik zur Verlagerung	07.68↔	Totale Exzision der Hypophyse, and näher bez Zugang
02.06.20↔	Rk d Hrnsch oh Bt d Gsschäd, m einf Implnt (Knmnt)	07.69↔	Totale Exzision der Hypophyse, nicht näher bez Zugang
02.06.30↔	Reko v Hirn u Gesschäd, m einf Implant (Knzement) o Tx	07.71↔	Exploration der Fossa hypophysialis
02.06.99↔	Sonst Osteoplastik am Schädel (Kranioplastik), sonst	07.72↔	Inzision an der Hypophyse
02.07↔	Entfernen einer Schädelknochenplatte	07.79↔	Sonstige Operation an der Hypophyse
02.11↔	Einfache Naht an der Dura mater des Gehirns	16.01↔	Orbitotomie mit Knochenlappen
02.12.00↔	Sonstige Rekonstruktion an den Hirnhäuten, n.n.bez.	16.02↔	Orbitotomie mit Einsetzen eines orbitalen Implantats
02.12.10↔	Sonst Rekonstruktion an den Hirnhäuten ohne Kranioplastik	16.09↔	Sonstige Orbitotomie
02.12.20↔	Sonst Rekonstruktion an den Hirnhäuten mit Kranioplastik	16.51.00↔	Exent d Orbita mit Entf ben Strukturen, n.n.bez.
02.12.21↔	Sonst Duraplastik mit Kranioplastik an der Konvexität	16.51.10↔	Exent d Orb m Entf ben Strukturen, m Erhalt d Lidhaut
02.12.22↔	So Durapl m Kranioplastik a kraniozervikalen Übergang	16.51.11↔	Exent d Orb m Entf ben Strukturen, oh Erhalt d Lidhaut
02.12.99↔	Sonstige Rekonstruktion an den Hirnhäuten, sonstige	16.51.99↔	Sonstige Exenteration d Orbita mit Entf ben Strukturen
02.13↔	Ligatur eines Gefäßes der Hirnhäute	16.52.00↔	Exent d Orb m ther Entf von Orbknoch, n.n.bez.
02.14↔	Exzision am Plexus chorioideus	16.52.10↔	Exent d Orb m ther Entf v Orbknoch, m Erhalt d Lidhaut
02.92↔	Plastische Rekonstruktion am Gehirn	16.52.11↔	Exnt d Orb m thr Entf v Orbknoch, oh Erhlt d Lidhaut
02.93.00↔	Implnt o Erbst d Elktrod(n) e intrkr Neurstm, n.n.bz.	16.52.99↔	So Exent d Orb m therapeutischem Entf von Orbknoch
02.93.10↔	Implant o Ersetz v temp Mikroel z monok Abl u Stimul	16.59.00↔	Sonstige Exenteration der Orbita, n.n.bez.
02.93.11↔	Implnt o Erbst v tmp Mikroel z mltk Abl u Stml	16.59.10↔	Sonst Exenteration der Orbita, mit Erhalt der Lidhaut
02.93.20↔	Implnt o Erbst v prmn Mikroel z mnk Abl u Stml	16.59.11↔	Sonst Exenteration der Orbita, ohne Erhalt der Lidhaut
02.93.21↔	Implnt o Erbst v prmn Mikroel z mltk Abl u Stml	16.59.99↔	Sonstige Exenteration der Orbita, sonstige
02.93.99↔	Implant o Ersetz d Elektrod(n) e intrkr Neurostim, So	16.63↔	Revision einer E nukleationstasche mit Transplantat
02.96↔	Einsetzen einer sphenoidalen Elektrode	16.64↔	Sonstige Revision einer E nukleationstasche
02.99.10↔	Stereotaktische Eingriffe am Liquorsystem	16.66↔	Sonstige Revision einer Exenterationshöhle
02.99.11↔	Streot Implnt u Explntion v rdioaktvm Mt als slbst Engr	18.71.00↔	Ohrmuschelaufbau, n.n.bez.
02.99.12↔	Stereot Implant von Gew an Schäd, Hirn und Hirnh	18.71.10↔	Ohrmuschelaufbau, partiell, n.n.bez.
02.99.13↔	Stereotaktische Instill von Med als selbst Eingr	18.71.11↔	Ohrmuschelaufbau, partiell mit Gewebeerweiterer
02.99.14↔	Streot Implnt, Rv o Wchs v intrzr Kth z intrv Infz	18.71.12↔	Ohrmuschelaufbau, partiell mit Galealappen
02.99.20↔	Umwdl e Lquorshts (Hrnwssrbleitng) i e Mhrfchbleitng	18.71.13↔	Ohrmuschelaufbau, partiell mit Knorpeltransplantat
02.99.29↔	Sonstige Revision und Entfernung von Liquorableitungen	18.71.14↔	Ohrmuschelaufbau, partiell mit mikrovaskulärem Lappen
02.99.30↔	Implantation oder Wechsel einer intrakraniellen Messsonde	18.71.19↔	Ohrmuschelaufbau, partiell, sonstige
02.99.31↔	Revision (ohne Wechsel) einer intrakraniellen Messsonde	18.71.20↔	Ohrmuschelaufbau, total, n.n.bez.
02.99.40↔	Implantation oder Wechsel einer Neuroprothese	18.71.21↔	Ohrmuschelaufbau, total mit Gewebeerweiterer
02.99.41↔	Revision (ohne Wechsel) einer Neuroprothese	18.71.22↔	Ohrmuschelaufbau, total mit Galealappen
02.99.50↔	Implant u Entf e KathBallonSyst z intrazer Brachyth	18.71.23↔	Ohrmuschelaufbau, total mit Knorpeltransplantat
02.99.70↔	Rv (o Erbst) d Elktrod e intrkr Neurstm, n.n.bz.	18.71.24↔	Ohrmuschelaufbau, total mit mikrovaskulärem Lappen
02.99.71↔	Rv(o Ers)d Elktrod intrkr Neurstm,streotktsch,perm Enzlsys z Dst	18.71.29↔	Ohrmuschelaufbau, total, sonstige
02.99.72↔	Rv(o Ers)d Elktrod intrkr Neurstm,streotktsch,perm Mhrlsys z Dst	18.71.30↔	Implant von allopl Materialien b Aufb e Ohrmuschel
02.99.79↔	Rev (oh Ersetz) d Elektrod e intrkr Neurostim, So	18.71.99↔	Ohrmuschelaufbau, sonstige
02.99.90↔	Sonstige stereotaktische Op an Schädel, Hirn und Hirnh	19.11↔	Stapedektomie u Stapesplastik m Einp e Stapesprothese
04.01.00↔	Exzision eines Akustikusneurinoms, n.n.bez.	19.19.00↔	Sonstige Stapedektomie und Stapesplastiken, n.n.bez.
04.01.10↔	Exzision eines Akustikusneurinoms durch Kraniotomie	19.19.10↔	Stapedot m Einp e Autg StapesProth (Inkusstapedot)
04.01.11↔	Exzision eines Akustikusneurinoms, Translabyrinthärer Zugang	19.19.11↔	Stpdt m Enp e allplstsch StpsPrth (Inksstpdt)
04.01.99↔	Exzision eines Akustikusneurinoms, sonstige	19.19.12↔	Malleo-Stapedotomie
04.41↔	Dekompression an der Wurzel des N. trigeminus	19.19.99↔	Sonstige Stapedektomie und Stapesplastiken, sonstige
07.13.00↔	Biopsie an der Hypophyse, transfrontaler Zugang, n.n.bez.	19.21↔	Rv e Stpdt, Stpdktmie u Stpsplst m InksErs
07.13.10↔	Gschl [Prkt] [Nd] Biops an d Hypph d trmsfrntln Zg	19.29.00↔	S Rv e Stpdt, Stpdktmie u Stpsplstk, n.n. bz.
07.13.11↔	Offene Biopsie an der Hypophyse durch transfrontalen Zugang	19.29.10↔	So Rev e Stapedotomie und Stapedektomie m StapesProth
07.13.12↔	Stereot Biops an d Hypoph d transfrontalen Zugang	19.29.11↔	So Rev e Stapedot und Stapedektomie m aut StapesProth
07.13.99↔	Biopsie an der Hypophyse, transfrontaler Zugang, sonst	19.29.12↔	S Rv e Stpdt u Stpdktmie m allplstschr StpsPrth
07.14.00↔	Biopsie an der Hypophyse, transsphenoidaler Zugang, n.n.bez.	19.29.13↔	Sonst Revision einer Stapesplastik (ohne Inkus-Ersatz)
07.14.10↔	Gschl [Prkt] [Nd] Biops an d Hypph d trmssphn Zg	19.29.99↔	So Rev e Stapedot, Stapedektomie und Stapesplastik, So
07.14.11↔	Offene Biopsie an der Hypophyse durch transsphenoid Zugang	19.52↔	Tympanoplastik Typ II
07.14.12↔	Stereot Biops an d Hypoph d trnssphenoidalen Zugang	19.53↔	Tympanoplastik Typ III
07.14.99↔	Biopsie an der Hypophyse, transsphenoidaler Zugang, sonst	19.54↔	Tympanoplastik Typ IV
07.15↔	Biopsie an der Hypophyse, nicht näher bezeichneter Zugang	19.55↔	Tympanoplastik Typ V
07.17.00↔	Biopsie am Corpus pineale, n.n.bez.	19.56.00↔	Tympanoplastik und Ossikuloplastik, n.n.bez.
07.17.10↔	Geschlossene [perkutane] [Nadel-] Biopsie am Corpus pineale	19.56.10↔	Tym Antrt,Atkt,Attkoantrt o Mstek:Oh Imp Prth o Imp aut Oss
07.17.11↔	Offene Biopsie am Corpus pineale	19.56.11↔	Tym Antrt,Atkt,Attkoantrt o Mstek:M Imp allpl,allg o xng Prth
07.17.12↔	Stereotaktische Biopsie am Corpus pineale	19.56.20↔	Tym Anl Ohrdhöh(ff Kvität):Oh Imp Prth o m Imp autg Osskls
07.17.99↔	Biopsie am Corpus pineale, sonstige	19.56.21↔	Tym Anl Ohrdhöh(ff Kvität):M Imp allpl,allg o xng Prth

19.56.99↔	Tympanoplastik und Ossikulooplastik, sonstige	39.72.34↔	Perktranslum Emb e Gefmi d Mikrok Verw v 4 Mikrkath
19.6↔	Revision einer Tympanoplastik	39.72.35↔	Perktranslum Emb e Gefmi d Mikrok Verw v fünf Mikrkath
20.23.00↔	Inzision am Mittelohr, n.n.bez.	39.72.39↔	Perktranslum Emb e Gefmi d Mikrok Verw v merh Mikrkath
20.23.10↔	Antrotomie	39.72.99↔	Endovask Plast Reko o Okkl v Gef a Kopf u Ha, so
20.23.11↔	Attikotomie	39.77.00↔	Prkt trnslm u endvsk Intrvntion an intrkr(n)Gf(n),nbnz
20.23.12↔	Tympntmie m Abdchtng d rnd u/ ovl Fnstrmbrn	39.77.10↔	Perkutane Ballonangioplastie an intrakr(n) Gef(en)
20.23.13↔	Explorative Tympanotomie	39.77.20↔	Perkutane Bladeangioplastie an intrakr(n) Gef(en)
20.23.99↔	Inzision am Mittelohr, sonstige	39.77.30↔	Perkutane Laserangioplastie an intrakr(n) Gef(en)
20.41↔	Einfache Mastoidektomie	39.77.40↔	Perkutane Atherektomie an intrakraniell(n) Gefäss(en)
20.42.00↔	Radikale Mastoidektomie, n.n.bez.	39.77.60↔	Perkut Thrombektomie an intrakr(n) Gef(en), n.n.bez.
20.42.10↔	Mastoidekt: M Freil d Fazialisk: Ohne Dekompr d Nerven	39.77.61↔	Perkutane Rotationstromektomie an intrakr(n) Gef(en)
20.42.11↔	Mastoidekt: M Freil d Fazialisk: M Dekompr d Nerven	39.77.62↔	Perkut stentgestützte Thrombekt an intrakr(n) Gef(en)
20.42.20↔	Mstoidkt: sbtt Rs d Flsnb (sbtt Ptrskt), n.n.bz.	39.77.69↔	Perkutane Thrombektomie an intrakr(n) Gef(en),sonstige
20.42.21↔	Mstoidkt: sbtt Rs d Flsnb (sbtt Ptrskt) oh Obl	39.77.99↔	Prkt trnslm endvsk Intrvntion an intrkr(n) Gf(n), s
20.42.22↔	Mstoidkt: sbtt Rs d Flsnb (sbtt Ptrskt) m Obl v Ftt	39.79.11↔	Endovaskuläre Implantation eines Grafts an Viszeralgefäßen
20.42.23↔	Mstoidkt: sbtt Rs d Flsnb (sbtt Ptrskt) m Obl v M	39.79.12↔	Endovaskuläre Implantation e Grafts an Gefäßen des Beckens
20.42.24↔	Mstoidkt: sbtt Rs d Flsnb (sbtt Ptrskt)m Obl v Ftt u M	39.79.13↔	Endovaskuläre Implantation e Grafts an abdominalen Gefäßen
20.42.30↔	Mastoidekt: Partielle Resektion d Felsenb, n.n.bez.	39.79.19↔	Endovask Implant e Grafts an sonstigen Gef, sonstige
20.42.31↔	Mastoidekt: Partielle Resektion d Felsenb ohne Obli	39.79.20↔	CoilEmb oder Verschluss von sonstigen Gef, n.n.bez.
20.42.32↔	Mastoidekt: Part Res d Felsenb m Obli von Fett	39.79.21↔	CoilEmb oder Verschluss von Gefäßen d oberen Extrem
20.42.33↔	Mastoidekt: Part Resektion d Felsenb m Obli von M	39.79.22↔	Coil-Embolisation oder -Verschluss der Aorta
20.42.34↔	Mastoidekt: Part Res d Felsenb m Obli v Fett u M	39.79.23↔	Coil-Embolisation o -Verschluss des Ductus arteriosus apertus
20.42.99↔	Radikale Mastoidektomie, sonstige	39.79.24↔	Coil-Embolisation oder -Verschluss von thorakalen Gefäßen
20.51.00↔	Exzision einer Läsion am Mittelohr, n.n.bez.	39.79.25↔	Coil-Embolisation oder -Verschluss von viszeralen Gefäßen
20.51.10↔	Exzision einer Läsion an der Paukenhöhle	39.79.26↔	Coil-Embolisation oder -Verschluss von abdominalen Gefäßen
20.51.11↔	Exzision einer Läsion an der Pyramidenspitze	39.79.27↔	CoilEmb oder Verschluss von Gefäßen d unteren Extrem
20.51.12↔	Exzision einer Läsion an der Otobasis	39.79.28↔	Coil-Embolisation oder -Verschluss von spinalen Gefäßen
20.51.99↔	Exzision einer Läsion am Mittelohr, sonstige	39.79.29↔	CoilEmb oder Verschluss von sonstigen Gef, sonstige
20.79.00↔	Sonstige Inzision, Exz und Destr a Innenohr, n.n.bez.	39.79.30↔	Sel Emb m emb Flüssigk von sonstigen Gef, n.n.bez.
20.79.10↔	Exzision einer Läsion am Labyrinth	39.79.31↔	Selektive Emb mit emb Flüssigk von Gef d oberen Extrem
20.79.11↔	Kochleosaccotomie	39.79.32↔	Selektive Emb mit embolisierenden Flüssigkeiten d Aort
20.79.20↔	Labyrinthektomie, transtympanal	39.79.33↔	Selektive Emb mit emb Flüssigk d Duct arteriosus apertus
20.79.21↔	Labyrinthektomie, transmastoidal	39.79.34↔	Selektive Emb mit emb Flüssigk von thorakalen Gefäßen
20.79.22↔	Labyrinthdestruktion, transtympanal	39.79.35↔	Selektive Emb mit emb Flüssigk von viszeralen Gefäßen
20.79.23↔	Labyrinthdestruktion, transmastoidal	39.79.36↔	Selektive Emb mit emb Flüssigkeiten von abd Gefäßen
20.79.99↔	Sonstige Inzision, Exz und Destr a Innenohr, sonstige	39.79.38↔	Selektive Emb mit emb Flüssigk von spinalen Gefäßen
20.92↔	Revision einer Mastoidektomie	39.79.39↔	Sel Emb m emb Flüssigk von sonstigen Gef, sonstige
20.99.00↔	Sonstige Operationen an Innen- und Mittelohr, n.n.bez.	39.79.40↔	Sel Emb m ablösb Ballons von sonstigen Gef, n.n.bez.
20.99.10↔	Implnt v Knchnvrknngn a Flsnbein, Mtt o Innhr	39.79.41↔	Selektive Emb m ablösb Ballons von Gef d oberen Extrem
20.99.20↔	Verschluss einer Labyrinthfistel	39.79.42↔	Selektive Embolisation mit ablösbaren Ballons der Aorta
20.99.30↔	Entf e Kochleaimplantates oder implantbar Hörgerätes	39.79.43↔	Selektive Emb m ablösb Ballons d Duct arteriosus apertus
20.99.99↔	Sonstige Operationen an Innen- und Mittelohr, sonstige	39.79.44↔	Selektive Emb mit ablösb Ballons von thorakalen Gef
22.51↔	Ethmoidotomie	39.79.45↔	Selektive Emb mit ablösb Ballons von viszeralen Gef
22.52↔	Sphenoidotomie	39.79.46↔	Selektive Emb mit ablösb Ballons von abd Gefäßen
22.63.00↔	Ethmoidektomie, n.n.bez.	39.79.47↔	Selektive Emb mit ablösb Ballons von spinalen Gefäßen
22.63.10↔	Ethmoidektomie von außen	39.79.48↔	Sel Emb m ablösb Ballons von Gef d unteren Extrem
22.63.11↔	Ethmoidektomie, endonasal oder transmaxillär	39.79.49↔	Sel Emb m ablösb Ballons von sonstigen Gef, sonstige
22.63.99↔	Ethmoidektomie, sonstige	39.79.50↔	Selektive Emb mit Schirmen von sonstigen Gef, n.n.bez.
22.64↔	Sphenoidektomie	39.79.51↔	Selektive Emb mit Schirmen von Gefäßen d oberen Extrem
38.61↔	Sonstige Exzision von intrakraniellen Gefässen	39.79.52↔	Selektive Embolisation mit Schirmen der Aorta
39.28↔	Extrakraniell-intrakranieller Gefäss-Bypass	39.79.53↔	Selektive Emb mit Schirmen d Duct arteriosus apertus
39.51.00↔	Aneurysma-Clipping, n.n.bez.	39.79.54↔	Selektive Embolisation mit Schirmen von thorakalen Gefäßen
39.51.11↔	Aneurysma-Clipping intrakraniell	39.79.55↔	Selektive Embolisation mit Schirmen von viszeralen Gefäßen
39.51.99↔	Aneurysma-Clipping, sonstige	39.79.56↔	Selektive Embolisation mit Schirmen von abdominalen Gefäßen
39.72.00↔	Endovask Plast Reko o Okkl v Gef a Kopf u Ha, n.n.bez.	39.79.57↔	Selektive Emb mit Schirmen von Gef d unteren Extrem
39.72.10↔	Selektive Embolisation von intrakraniellen Gefäßen, n.n.bez.	39.79.58↔	Selektive Embolisation mit Schirmen von spinalen Gefäßen
39.72.11↔	Selektive Emb von intrakr Gef m Partikeln oder Metasp	39.79.59↔	Selektive Emb mit Schirmen von sonstigen Gef, sonstige
39.72.12↔	SI Emb v intrkr Gf m emb Flüssgk, ablösb Blns o Schrmn	39.79.60↔	Selektive Emb m Partikeln von sonstigen Gef, n.n.bez.
39.72.13↔	Sel Emb von intrakr Gef d Stents als FlowDiverter	39.79.61↔	Selektive Emb mit Partikeln von Gef d oberen Extrem
39.72.14↔	Selektive Emb von intrakr Gef mit adhäsivem Embolisat	39.79.62↔	Selektive Embolisation mit Partikeln der Aorta
39.72.19↔	Selektive Embolisation von intrakraniellen Gefäßen, sonst	39.79.63↔	Selektive Emb mit Partikeln d Duct arteriosus apertus
39.72.20↔	Sel Emb von extrkr Gef d Kopfes und d Halses, n.n.bez.	39.79.64↔	Selektive Embolisation mit Partikeln von thorakalen Gefäßen
39.72.21↔	Sel Emb v extrkr Gef d Kopfes u d Halses m Part o Metasp	39.79.65↔	Selektive Embolisation mit Partikeln von viszeralen Gefäßen
39.72.22↔	SI Emb v extrkr Gf d Kpfs u d Hlss m emb Flüs, abl Blns o Sch	39.79.66↔	Selektive Embolisation mit Partikeln von abdominalen Gefäßen
39.72.24↔	SI Emb v extrkr Gf d Kpfs u d Hlss m adhäsivm Embolst	39.79.67↔	Selektive Emb mit Partikeln von Gef d unteren Extrem
39.72.29↔	Sel Emb von extrkr Gef d Kopfes und d Halses, sonstige	39.79.68↔	Selektive Embolisation mit Partikeln von spinalen Gefäßen
39.72.30↔	Perkutantransluminale Emb e Gefmi d Mikrok, n.n.bez.	39.79.69↔	Selektive Emb m Partikeln von sonstigen Gef, sonstige
39.72.31↔	Perktranslum Emb e Gefmi d Mikrok Verw v ein Mikrkath	39.79.70↔	Kthtrtch Vrschl v A mitt Lsr, snst Gf, n.n.bz.
39.72.32↔	Perktranslum Emb e Gefmi d Mikrok Verw v 2 Mikrkath	39.79.71↔	Kathertech Verschluss mitt Laser, an Aa d ob Extrem
39.72.33↔	Perktranslum Emb e Gefmi d Mikrok Verw v 3 Mikrkath	39.79.72↔	Kathertech Verschluss mittels Laser, an der Aorta

39.79.74↔	Kathetertech Verschluss mitt Laser, an thorakalen Gef	76.92.29↔	Enstz v Schädlnpl (CAD) an Gsschäd oh Bt d Hrnsch, S
39.79.75↔	Kathetertech Verschl mitt Laser, an Gef d unt Extrem	76.92.30↔	Plast Reko Einf Defekte d Maxilla d CADImplant
39.79.76↔	Kathetertech Verschluss mitt Laser, an viszeralen Gef	76.92.31↔	Plst Rk gssr o kmpl Dfkt d Mxll d CADImplnt
39.79.77↔	Kathetertech Verschluss mittels Laser, an abd Gef	92.39.00↔	Sonstige stereotaktische Radiochirurgie, n.n.bez.
39.79.79↔	Kathetertech Verschluss v Aa mitt Laser, sonst Gef, so	92.39.01↔	And Hochvstrth, Stereot Bestr, frakt, zereb, n.n.bez.
39.79.80↔	Kthtrth Vrschl v A mtt Rdiofq snst Gf, n.n.bz.	92.39.11↔	And Hchvstrth, Streot Bstr, frkt, Extrzr, n.n.bz.
39.79.81↔	Kathetertech Verschluss mitt Radiofq an Aa d ob Extrem	92.39.20↔	And Hchvstrth, Streot Bstr, frkt: zrb, intmd Rdieth
39.79.82↔	Kathetertech Verschluss mitt Radiofrequenz an d Aort	92.39.21↔	And Hchvstrth, Streot Bstr, frkt: zrb, intmd Bgnbstr (IMAT)
39.79.84↔	Kathetertech Verschluss mitt Radiofq an thorakalen Gef	92.39.22↔	And Hchvstrth, Streot Bstr, frkt: zrb, bldgst Enst
39.79.85↔	Kathetertech Verschl mitt Radiofq an Gef d unt Extrem	92.39.29↔	And Hochvstrth, Stereot Bestr, frakt, zerebral, so
39.79.86↔	Kathetertech Verschluss mitt Radiofq an viszeralen Gef	92.39.30↔	And Hchvstrth, Streot Bstr, frkt: Extrzr, intmd Rdieth
39.79.87↔	Kathetertech Verschluss mitt Radiofrequenz an abd Gef	92.39.31↔	And Hchvstrth, Streot Bstr, frkt: Extrzr, intmd Bgnbstr (IMAT)
39.79.89↔	Kathetertech Verschluss mitt Radiofq an sonst Gef, so	92.39.32↔	And Hchvstrth, Streot Bstr, frkt: Extrzr, bldgst Enst
76.92.20↔	Etz v Schädlnpl (CAD) an Gschd o Bt d Hrns (bs z 2 Rg)	92.39.39↔	And Hochvstrth, Stereot Bestr, frakt, Extrazer, so
76.92.21↔	Etz v Schädlnpl (CAD) an Gsschd o Bt d Hrnsch (b 3 Rg)		

Prozedur B11-3

01.32.00↔	Lobotomie und Traktotomie, n.n.bez.	02.93.99↔	Implant o Ersetz d Elektrod(n) e intrakr Neurostim, So
01.32.10↔	Lobotomie und Traktotomie, Zingulotomie	02.96↔	Einsetzen einer sphenoidalen Elektrode
01.32.11↔	Lobotomie und Traktotomie, Subpiale Transsektion	02.99.10↔	Stereotaktische Eingriffe am Liquorsystem
01.32.12↔	Lobotomie und Traktotomie, Multiple Lobotomien	02.99.11↔	Streot Implnt u Explnttion v rdioaktvm Mt als slbst Engr
01.32.20↔	Lobotomie u Traktotomie, Stereot Untbr v Bahnsystemen	02.99.12↔	Stereot Implant von Gew an Schäd, Hirn und Hirnh
01.32.99↔	Lobotomie und Traktotomie, sonstige	02.99.13↔	Stereotaktische Instill von Med als selbst Eingr
01.39.10↔	Sonstige Inzision a Hirn zur Entl e intrazer Hämat	02.99.14↔	Streot Implnt, Rv o Wchs v intrzr Kth z intrv Infs
01.39.11↔	Sonstige Inzision a Hirn zur Entl e intrazer Abszesses	02.99.20↔	Umwdl e Lquorshnts (Hrnwssrbleitng) i e Mhrfchbleitng
01.39.20↔	So Inzis a Hirn, Stereotaktische Entl e intrakr Hämat	02.99.29↔	Sonstige Revision und Entfernung von Liquorableitungen
01.39.21↔	So Inzis a Hirn, Stereot Entl e intrakr Abszesses	02.99.30↔	Implantation oder Wechsel einer intrakraniellen Messsonde
01.41↔	Operationen am Thalamus	02.99.31↔	Revision (ohne Wechsel) einer intrakraniellen Messsonde
01.42↔	Operationen am Globus pallidum	02.99.40↔	Implantation oder Wechsel einer Neuroprothese
01.51.00↔	Exz von Läsion oder Gewebe an d Hirnhäuten, n.n.bez.	02.99.41↔	Revision (ohne Wechsel) einer Neuroprothese
01.51.10↔	Exz v Tmr an d Hrn h Präprtion v infiltriertm Nchbr	02.99.50↔	Implant u Entf e KathBallonSyst z intrazer Brachyth
01.51.99↔	Exzision von Läsion oder Gewebe an den Hirnhäuten, sonst	02.99.70↔	Rv (o Erstz) d Elktrod e intrkr Neurstm, n.n.bz.
01.52.00↔	Hemisphärektomie, n.n.bez.	02.99.71↔	Rv(o Ers)d Elktrod intrkr Neurstm,streotktsch,perm Enzllsyst z Dst
01.52.10↔	Hemisphärektomie, hirneigenes intrazerebrales Tumorgewebe	02.99.72↔	Rv(o Ers)d Elktrod intrkr Neurstm,streotktsch,perm Mhrllsyst z Dst
01.52.11↔	Hemisphärektomie, nicht hirneigenes intrazereb Tumorgewebe	02.99.79↔	Rev (oh Ersetz) d Elektrod e intrakr Neurostim, So
01.52.99↔	Hemisphärektomie, sonstige	02.99.90↔	Sonstige stereotaktische Op an Schädel, Hirn und Hirnh
01.53.00↔	Lobektomie am Gehirn, n.n.bez.	04.01.00↔	Exzision eines Akustikusneurinoms, n.n.bez.
01.53.10↔	Lobektomie am Gehirn, hirneigenes intrazerebral Tumorgewebe	04.01.10↔	Exzision eines Akustikusneurinoms durch Kraniotomie
01.53.11↔	Lobekt a Hirn, Ni hirneigenes intrazerebrales Tumor	04.01.11↔	Exzision eines Akustikusneurinoms, Translabrynthärer Zugang
01.53.99↔	Lobektomie am Gehirn, sonstige	04.01.99↔	Exzision eines Akustikusneurinoms, sonstige
01.59.00↔	Sonstige Exz o Destr von Läs o Gew a Hirn, n.n.bez.	04.41↔	Dekompression an der Wurzel des N. trigeminus
01.59.10↔	Sonstige Exz von hirneig intrazer Tumor a Hirn	07.13.00↔	Biopsie an der Hypophyse, transfrontaler Zugang, n.n.bez.
01.59.11↔	Sonstige Exz von Ni hirneig intrazer Tumor a Hirn	07.13.10↔	Gschl [Prkt] [Nd] Biops an d Hypoph d trnsfrntln Zg
01.59.12↔	So Exz von Läs o Gew a Hirn, Debr e Kontusion a Hirn	07.13.11↔	Offene Biopsie an der Hypophyse durch transfrontalen Zugang
01.59.19↔	Sonst Exzision von Läsion oder Gewebe am Gehirn, sonst	07.13.12↔	Stereot Biops an d Hypoph d transfrontalen Zugang
01.59.20↔	Sonstige Destr von hirneig intrazer Tumor a Hirn	07.13.99↔	Biopsie an der Hypophyse, transfrontaler Zugang, sonst
01.59.21↔	Sonstige Destr von Ni hirneig intrazer Tumor a Hirn	07.14.00↔	Biopsie an der Hypophyse, transsphenoidaler Zugang, n.n.bez.
01.59.29↔	Sonst Destruktion von Läsion o Gewebe am Gehirn, sonst	07.14.10↔	Gschl [Prkt] [Nd] Biops an d Hypoph d trnssphn Zg
01.59.99↔	Sonstige Exz o Destr von Läs o Gew a Hirn, sonstige	07.14.11↔	Offene Biopsie an der Hypophyse durch transsphenoid Zugang
01.6x.11↔	Exzision und Destruktion von Tumorgewebe an d Kalotte	07.14.12↔	Stereot Biops an d Hypoph d transsphenoidalen Zugang
01.6x.21↔	Exz und Destr von sonst erkrankten Gew an d Kalotte	07.14.99↔	Biopsie an der Hypophyse, transsphenoidaler Zugang, sonst
02.01↔	Eröffnen einer Schädelnaht	07.15↔	Biopsie an der Hypophyse, nicht näher bezeichneter Zugang
02.06.10↔	Frontoorbitale Kranioplastik zur Verlagerung	07.17.00↔	Biopsie am Corpus pineale, n.n.bez.
02.06.20↔	Rk d Hrnsch oh Bt d Gsschäd, m einf Implnt (Knmnt)	07.17.10↔	Geschlossene [perkutane] [Nadel-] Biopsie am Corpus pineale
02.06.30↔	Reko v Hirn u Gesschäd, m einf Implant (Knzement) o Tx	07.17.11↔	Offene Biopsie am Corpus pineale
02.07↔	Entfernen einer Schädelknochenplatte	07.17.12↔	Stereotaktische Biopsie am Corpus pineale
02.12.10↔	Sonst Rekonstruktion an den Hirnhäuten ohne Kranioplastik	07.17.99↔	Biopsie am Corpus pineale, sonstige
02.12.20↔	Sonst Rekonstruktion an den Hirnhäuten mit Kranioplastik	07.51↔	Exploration im Gebiet des Corpus pineale
02.12.21↔	Sonst Duraplastik mit Kranioplastik an der Konvexität	07.52↔	Inzision am Corpus pineale
02.12.22↔	So Durapl m Kranioplastik a kraniozervikalen Übergang	07.53↔	Partielle Exzision des Corpus pineale
02.13↔	Ligatur eines Gefässes der Hirnhäute	07.54↔	Totale Exzision des Corpus pineale
02.14↔	Exzision am Plexus chorioideus	07.59↔	Sonstige Operationen am Corpus pineale
02.2↔	Ventrikulostomie	07.61↔	Partielle Exzision der Hypophyse, transfrontaler Zugang
02.92↔	Plastische Rekonstruktion am Gehirn	07.62↔	Partielle Exz an der Hypophyse, transsphenoidaler Zugang
02.93.00↔	Implnt o Ersetz d Elktrod(n) e intrkr Neurstm, n.n.bz.	07.63↔	Partielle Exz an d Hypophyse, nicht näher bez Zugang
02.93.10↔	Implant o Ersetz v temp Mikroel z monok Abl u Stimul	07.64↔	Totale Exzision der Hypophyse, transfrontaler Zugang
02.93.11↔	Implnt o Erstz v tmp Mkroel z mltk Abl u Stml	07.65↔	Totale Exzision der Hypophyse, transsphenoidaler Zugang
02.93.20↔	Implnt o Erstz v prm Mkroel z mnk Abl u Stml	07.68↔	Totale Exzision der Hypophyse, and näher bez Zugang
02.93.21↔	Implnt o Erstz v prm Mkroel z mltk Abl u Stml	07.69↔	Totale Exzision der Hypophyse, nicht näher bez Zugang

07.71↔	Exploration der Fossa hypophysialis	92.27.21↔	Imp o Eins rdioakt Elm (Brchyth m umschl Rdion), Körprb
07.72↔	Inzision an der Hypophyse	92.27.22↔	Imp/Eins radak Elm (Brchyth m umschl Rdion), intrkvtr
07.79↔	Sonstige Operation an der Hypophyse	92.27.23↔	Imp/Eins radak Elm (Brchyth m umschl Rdion), intrlmnl
38.01↔	Inzision von intrakraniellen Gefässen	92.27.30↔	Imp o Eins rdioakt Elm (Brchyth m umschl Rdion), Gf nnbz
38.31↔	Resektion von intrakraniellen Gefässen mit Anastomose	92.27.31↔	Imp/Eins radak Elm (Brchyth m umschl Rdion), Krnrgfäss
38.41↔	Resektion von intrakraniellen Blutgefässen mit Ersatz	92.27.39↔	Imp o Eins rdioakt Elm (Brchyth m umschl Rdion), so Gf
38.60↔	Sonstige Exzision von Gefässen, Lokalisation n.n.bez.	92.27.40↔	Impl o Eins rdakti Elem(Brachythy m Radionklid), intraop
38.61↔	Sonstige Exzision von intrakraniellen Gefässen	92.27.70↔	Radioaktive Moulagen, n.n.bez.
39.28↔	Extrakraniell-intrakranieller Gefäss-Bypass	92.27.71↔	Rdioakt Moulgn: Knstr u Appl v obrfl rdioaktvn Moulgn
39.51.00↔	Aneurysma-Clipping, n.n.bez.	92.27.72↔	Rdioakt Moulgn: Knstr u Appl v N auf d Körprb vrw Appl
39.51.11↔	Aneurysma-Clipping intrakraniell	92.27.73↔	Radioakt Moulagen: Konstr u Appl v Augenapplikatoren
39.51.99↔	Aneurysma-Clipping, sonstige	92.27.79↔	Radioaktive Moulagen, sonstige
39.53↔	Verschluss einer arteriovenösen Fistel	92.28.00↔	Injektion oder Instillation von Radioisotopen, n.n.bez.
92.20↔	Infusion von flüssigem Radioisotop	92.28.01↔	Instillation von offenen Radionukliden in Gelenke
92.21.00↔	Oberflächenstrahlentherapie: n.n.bez.	92.28.02↔	Rdiojth bs 1,2 GBq I131: Oh Gb v rkmb Thyreotr (rhTSH)
92.21.01↔	Oberflächenstrahlentherapie: Bis zu 2 Bestrahlungsfeldern	92.28.03↔	Rdiojth bs 1,2 GBq I131: M Gb v rkmb Thyreotr (rhTSH)
92.21.02↔	Oberflächenstrahlentherapie: Mehr als 2 Bestrahlungsfelder	92.28.04↔	Rdiojth üb 1,2 bs u 5 GBq I131: Oh Gb rkmb Thyreotr (rhTSH)
92.22.00↔	Orthovstrth: n.n.bez. Orthovstrth: n.n.bez.	92.28.05↔	Rdiojth üb 1,2 bs u 5 GBq I131: M Gb rkmb Thyreotr (rhTSH)
92.22.01↔	Orthovoltstrahlentherapie: Bis zu 2 Bestrahlungsfeldern	92.28.06↔	Rdiojth m 5 u mhr GBq I131: Oh Gb rkmb Thyreotr (rhTSH)
92.22.02↔	Orthovoltstrahlentherapie: Mehr als 2 Bestrahlungsfelder	92.28.07↔	Rdiojth m 5 u mhr GBq I131: M Gb rkmb Thyreotr (rhTSH)
92.22.11↔	Intraoperative Röntgenstrahlentherapie, bis 300 kV	92.28.11↔	Therapie mit offenen Radionukliden bei Knochenmetastasen
92.22.12↔	Intraoperative Röntgenstrahlentherapie, 300 kV - < 1 MV	92.28.12↔	Intrvnös plliatv Schmrzth m of Rdion b Knchnmtstsn
92.22.19↔	Intraoperative Röntgenstrahlentherapie, sonstige	92.28.13↔	Radiorezeptortherapie m DOTA-konjug Somatostatin-Analoga
92.23.00↔	Hochvoltstrahlentherapie, n.n.bez.	92.28.20↔	Radioimmuntherapie mit 90Y-Ibritumomab-Tiuxetan, parenteral
92.23.01↔	Telekobaltgerät bis zu 2 Bestrahlungsfelder	92.28.21↔	Gabe von Jod-131-MIBG (Metajodbenzylguanidin) parenteral
92.23.02↔	Telekobaltgerät 3 bis 4 Bestrahlungsfelder	92.28.31↔	Sel Intravask Radiochemoembolisation m I131Lipiodol
92.23.03↔	Telekobaltgerät mehr als 4 Bestrf oder 3Dgepl Bestr	92.28.32↔	SIRT d Emb v Yttrium90mrkiertn Mkrsphärm
92.23.08↔	Hochvoltstrahlentherapie: andere Isotope	92.28.33↔	Endovaskuläre Brachytherapie mit Rhenium-188
92.23.09↔	Telekobaltgerät, Sonstige	92.29.00↔	Brachytherapie mit umschlossenen Radionukliden, n.n. bez.
92.24.00↔	Teleradioth mit Photonen, Linearbeschleuniger, n.n.bez.	92.29.09↔	Brachytherapie mit umschlossenen Radionukliden, sonst
92.24.01↔	Teleradth m Phot, Linbesch, Großfeldbestrahlung	92.29.11↔	Intrst Brchyth m Implnt v entfb Str i e Ebn, nied Dssl
92.24.02↔	Teleradth m Phot, Linbesch, Halbkörperbestrahlung	92.29.12↔	Intrst Brchyth m Impl entfb Str i e Eb, gp Dssl (Plsd ds rt)
92.24.03↔	Teleradth m Phot, Linbesch, Ganzkörperbestrahlung	92.29.13↔	Intrst Brchyth m Implnt v entfb Str i e Ebn, hh Dssl
92.24.04↔	Teleradiotherapie m Phot, Linbesch, Intraop Strahlth	92.29.19↔	Interst Brachyth m Implant von entfb Str i e Ebene, so
92.24.09↔	Teleradiotherapie mit Photonen, Linearbeschleuniger, sonst	92.29.21↔	Intrst Brchyth m Vmpl v entfb Str i mhr Ebnn, nied Dssl
92.24.11↔	Tlrdth m Pht, Lnbsch, bs z 2 Bstrf: M bldgst Enst	92.29.22↔	Intrst Brchyth m Vmpl entfb Str i mhr Eb, gp Dssl (Plsd ds rt)
92.24.12↔	Tlrdth m Pht, Lnbsch, mhr als 2 Bstrf: M bldgst Enst	92.29.23↔	Intrst Brchyth m Vmpl v entfb Str i mhr Ebnn, hh Dssl
92.24.13↔	Tlrdth m Pht, Lnbsch, 3Dgpl Bstr: M bldgst Enst	92.29.24↔	Brchyth m Impl v entf Strl i mehr Ebn, hohe Lstg,intop
92.24.14↔	Tlrdth m Pht, Lnbsch, intmd Rdioth: M bldgst Enst	92.29.29↔	Intrst Brchyth m Vmpl v entfb Str i mhr Ebnn, so
92.24.21↔	Tlrdth m Pht, Lnbsch, bs z 2 Bstrf: Oh bldgst Enst	92.29.31↔	Intrst Brchyth m Implnt v prmnn Str, bs z 10 Quelln
92.24.22↔	Tlrdth m Pht, Lnbsch, mhr als 2 Bstrf: Oh bldgst Enst	92.29.32↔	Intrst Brchyth m Implnt v prmnn Str, v 10 bs 15 Quelln
92.24.23↔	Tlrdth m Pht, Lnbsch, 3Dgpl Bstr: Oh bldgst Enst	92.29.33↔	Intrst Brchyth m Implnt v prmnn Str, v 16 bs 20 Quelln
92.24.24↔	Tlrdth m Pht, Lnbsch, intmd Rdioth: Oh bldgst Enst	92.29.34↔	Intrst Brchyth m Implnt v prmnn Str, v 21 bs 25 Quelln
92.24.30↔	Tlrdth m Pht: hchkmplx Rdioth m spezialisier Assttng	92.29.35↔	Intrst Brchyth m Implnt v prmnn Str, v 26 bs 30 Quelln
92.25.00↔	Teleradioth mit Elektronen, Linearbeschleuniger, n.n.bez.	92.29.36↔	Intrst Brchyth m Implnt v prmnn Str, v 31 bs 35 Quelln
92.25.01↔	Teleradth m Elekt, Linbesch, Großfeldbestrahlung	92.29.37↔	Intrst Brchyth m Implnt v prmnn Str, v 36 bs 40 Quelln
92.25.02↔	Teleradth m Elekt, Linbesch, Halbkörperbestrahlung	92.29.38↔	Intrst Brchyth m Implnt v prmnn Str, v 41 bs 45 Quelln
92.25.03↔	Teleradth m Elekt, Linbesch, Ganzkörperbestrahlung	92.29.39↔	Intrst Brchyth m Implnt v prmnn Str, v 46 bs 50 Quelln
92.25.04↔	Teleradiotherapie m Elekt, Linbesch, Intraop Strahlth	92.29.3a↔	Intrst Brchyth m Implnt v prmnn Str, v 51 bs 55 Quelln
92.25.09↔	Teleradiotherapie mit Elektronen, Linearbeschleuniger, sonst	92.29.3b↔	Intrst Brchyth m Implnt v prmnn Str, v 56 bs 60 Quelln
92.25.11↔	Teleradiotherapie m Elekt, Linbesch, m bildgest Einst	92.29.3c↔	Intrst Brchyth m Implnt v prmnn Str, v 61 bs 65 Quelln
92.25.12↔	Tlrdth m Elkt, Lnbsch, bs z 2 Bstrf, m bldgst Enst	92.29.3d↔	Intrst Brchyth m Implnt v prmnn Str, v 66 bs 70 Quelln
92.25.13↔	Tlrdth m Elkt, Lnbsch, mhr als 2 Bstrf, m bldgst Enst	92.29.3e↔	Intrst Brchyth m Implnt v prmnn Str, mhr als 70 Quelln
92.25.14↔	Tlrdth m Elkt, Lnbsch, 3Dgpl Bstr, m bldgst Enst	92.29.40↔	Brachytherapie mit Oberflächenapplikatoren, n.n.bez.
92.25.15↔	Tlrdth m Elkt, Lnbsch, intmd Rdioth, m bldgst Enst	92.29.49↔	Brachytherapie mit Oberflächenapplikatoren, sonstige
92.25.21↔	Tlrdth m Elkt, Lnbsch, bs z 2 Bstrf, oh bldgst Enst	92.29.51↔	Entf von umschl Radion o inaktiven Appl unt Anästhesie
92.25.22↔	Tlrdth m Elkt, Lnbsch, mhr als 2 Bstrf, oh bldgst Enst	92.30.00↔	Stereotaktische Bestrahlung, einzeitig, n.n.bez.
92.25.23↔	Tlrdth m Elkt, Lnbsch, 3Dgpl Bstr, oh bldgst Enst	92.30.01↔	Stereotaktische Bestrahlung, einzeitig: Zerebral, n.n.bez.
92.25.24↔	Tlrdth m Elkt, Lnbsch, intmd Rdioth, oh bldgst Enst	92.30.02↔	Stereotaktische Bestrahlung, einzeitig: Extrazerebral, n.n.bez.
92.26.00↔	Teleradiotherapie mit anderen Partikelstrahlen, n.n.bez.	92.30.20↔	Stereot Bestr, einzeit: Zerebral, intmod Radioth
92.26.10↔	Protonentherapie, bis zu 2 Bestrf, oh bildgest Einst	92.30.21↔	Streot Bstr, einzeit: Zrb, intmd Bgnbstr (IMAT)
92.26.11↔	Protonentherapie, bis zu 2 Bestrf, mit bildgest Einst	92.30.22↔	Stereot Bestr, einzeit: Zerebral, bildgest Einst
92.26.20↔	Prtntnrprie, mhr als 2 Bstrf, oh bldgst Enst	92.30.30↔	Stereot Bestr, einzeit: Extrazer, intmod Radioth
92.26.21↔	Prtntnrprie, mhr als 2 Bstrf, m bldgst Enst	92.30.31↔	Streot Bstr, einzeit: Extrzr, intmd Bgnbstr (IMAT)
92.26.99↔	Teleradiotherapie mit anderen Partikelstrahlen, sonst	92.30.32↔	Stereot Bestr, einzeit: Extrazer, bildgest Einst
92.27.00↔	Imp/Eins radak Elm (Brchyth m umschl Rdion), Körprb, S o nnbz	92.30.99↔	Stereotaktische Bestrahlung, einzeitig, sonstige
92.27.10↔	Imp/Eins radak Elm (Brchyth m umschl Rdion), w Geschl, nnbz	92.31.00↔	Radiochirurgie mit Photonen n.n. bez., zerebral
92.27.11↔	Imp o Eins rdioakt Elm (Brchyth m umschl Rdion), intraut	92.31.10↔	Radiochirurgie mit Photonen n.n. bez., extrazerebral
92.27.12↔	Imp o Eins rdioakt Elm (Brchyth m umschl Rdion), intrvg	92.32.00↔	Mehrquellige Photon-Radiochirurgie, n.n.bez.
92.27.13↔	Imp/Eins radak Elm (Brchyth m umschl Rdion), intu u intv kmb	92.32.01↔	Mehrquellige Photon-Radiochirurgie: Gamma-knife

92.33.00↔ Teilchen-Radiochirurgie, n.n.bez.
 92.33.01↔ And Hochvstrth: Stereot Bestr, einzeit, zerebral
 92.33.11↔ And Hochvstrth: Stereot Bestr, einzeit, Extrazer
 92.39.00↔ Sonstige stereotaktische Radiochirurgie, n.n.bez.
 92.39.01↔ And Hochvstrth, Stereot Bestr, frakt,zereb, n.n.bez.
 92.39.11↔ And Hchvstrth, Streot Bstr, frkt, Extrzr, n.n.bz.
 92.39.20↔ And Hchvstrth, Streot Bstr, frkt: zrb, intmd Rdioth
 92.39.21↔ And Hchvstrth, Streot Bstr, frkt: zrb, intmd Bgnbstr (IMAT)

Prozedur B11-4

77.99.20↔ Totale Resektion eines Wirbelkörpers
 77.99.40↔ Totale Knochenresektionen an Phalangen des Fußes
 81.63.00↔ Spondylodes o Reop e Spondylodes v 48 Wirb, n.n.bez.
 81.63.10↔ Spondylodese von 4 - 6 Wirbeln, dorsal
 81.63.11↔ Spondylodes v 4 6 Wirb, dors u vent komb, interkorp
 81.63.12↔ Spondylodese von 4 - 6 Wirbeln, ventral, interkorporell
 81.63.13↔ Spondylodese von 4 - 6 Wirbeln, dorsal, dynamisch
 81.63.20↔ Spondylodese von 7 - 8 Wirbeln, dorsal
 81.63.21↔ Spondylodes v 7 8 Wirb, dors u vent komb, interkorp
 81.63.22↔ Spondylodese von 7 - 8 Wirbeln, ventral, interkorporell
 81.63.23↔ Spondylodese von 7 - 8 Wirbeln, dorsal, dynamisch

Prozedur B11-5

00.50.00↔ Implnt e Rsynchrhrzsm oh Ang v Df,kmpl Syst [CRTP],nbnz
 00.50.10↔ Implnt Rsynchrtrtm oh Abgbn v Df m d Mögl d Frnüb(CRTP)
 00.50.51↔ Implant e Synchsyst, linksvent Pacing, Zweikammersystem
 00.50.52↔ Implant e Synchsyst, linksvent Pacing, Dreiksys
 00.50.99↔ Implnt e Rsynchrhrzsm oh Ang v Df, kmpl Syst [CRTP], S
 00.51.00↔ Implant e Resynchrdefibr, kompl Syst [CRTD], n.n.bez.
 00.51.10↔ Implnt e Rsynchrnstrnsionsdfbrltrs m d Mögl d Frnüb(CRTD)
 00.51.99↔ Implant e Resynchrdefibr, kompl System [CRTD], So
 00.54.00↔ Implnt o Erstz nr d Plsgnr e Rsynchrdfbr [CRTD],nbnz
 00.54.10↔ Implant nur d Pulsgener e Resynchrdefibr [CRTD]
 00.54.11↔ Systemumstellung bei Resynchronisationsdefibrillator [CRT-D]
 00.54.12↔ Ersetz nur d Pulsgener e Resynchrdefibr [CRTD]
 00.54.99↔ Implnt o Erstz nr d Plsgnr e Rsynchrdfbr [CRTD], S
 00.56↔ Eins od Ers impl Drucksens zur intrakard hämdyn Überw
 00.57.00↔ Enstz,Erstz sbkt Vrrcht z intrkrd hämdyn Übrwchgng,n.n.bz
 00.57.10↔ Isol Sondimpl, epik, offen chir, linksventrikulär
 00.57.11↔ Isol Sondimpl, epik, offen chir, rechtsventrikulär
 00.57.99↔ Eins od Ers subk Vorr zur intrakard hämdyn Überw, sons
 01.11.00↔ Geschl [perkutane] [Nadel] Biops an D Hirnh, n.n.bez.
 01.11.10↔ Stereot geschl [Perkut] [Nad] Biops an D Hirnh
 01.11.99↔ Geschl [perkutane] [Nadel] Biops an D Hirnh, sonstige
 01.12.00↔ Offene Biopsie an den Hirnhäuten, n.n.bez.
 01.12.10↔ Stereotaktische offene Biopsie an den Hirnhäuten
 01.12.99↔ Offene Biopsie an den Hirnhäuten, sonstige
 01.13.00↔ Geschl [perkutane] [Nadel-] Biopsie am Gehirn, n.n.bez.
 01.13.10↔ Stereotaktische geschl [Perkut] [Nad] Biops a Hirn
 01.13.99↔ Geschl [perkutane] [Nadel-] Biopsie am Gehirn, sonstige
 01.14.00↔ Offene Biopsie am Gehirn, n.n.bez.
 01.14.10↔ Stereotaktische offene Biopsie am Gehirn
 01.14.99↔ Offene Biopsie am Gehirn, sonstige
 01.15↔ Biopsie am Schädel
 01.18.20↔ Offene Biopsie an intrakraniellm Blutgefäss
 01.18.21↔ Stereotaktische off Biopsie an intrakraniellm Blutgefäss
 01.18.29↔ Offene Biopsie an intrakraniellm Blutgefäss, sonstige
 01.24.21↔ Bohrlochreparation der Kalotte als Zugang
 01.28↔ Einsetzen von intrakran Katheter(n) via Bohrloch(löcher)
 01.31.00↔ Inzision an den Hirnhäuten, n.n.bez.
 01.31.10↔ Inzis an D Hirnh zur Entl e subduralen Hämat (Hygroms)
 01.31.11↔ Inzision an D Hirnhäuten zur Entl e subduralen Empyems
 01.31.20↔ Inzis an D Hrnh z Drain v sbd u sbrchnoidlr Flüssgk
 01.31.99↔ Inzision an den Hirnhäuten, sonstige
 20.01↔ Myringotomie mit Paukenröhrcheneinlage
 22.01.00↔ Punktion e Nnh f Aspir oder Spülung, n.n.bez.
 22.01.10↔ Punktion e Nnh f Aspir o Spülung, Kieferhöhlenpunktion
 22.01.11↔ Stirnhöhlenpunktion (z.B. nach Beck)

92.39.22↔ And Hchvstrth, Streot Bstr, frkt: zrb, bldgst Enst
 92.39.29↔ And Hochvstrth, Stereot Bestr, frakt, zerebral, so
 92.39.30↔ And Hchvstrth, Streot Bstr, frkt: Extrzr, intmd Rdioth
 92.39.31↔ And Hchvstrth, Streot Bstr, frkt: Extrzr, intmd Bgnbstr (IMAT)
 92.39.32↔ And Hchvstrth, Streot Bstr, frkt: Extrzr, bldgst Enst
 92.39.39↔ And Hochvstrth, Stereot Bestr, frakt, Extrazer, so
 92.41↔ Intraoperative Strahlentherapie mit Elektronen

81.63.99↔ Spondylodese o Reop e Spondylodese von 48 Wirbeln, so
 81.64.00↔ Spndylods o Reop e Spndylods v 9 o mhr Wrbr, n.n.bz.
 81.64.10↔ Spondylodese von 9 oder mehr Wirbeln, dorsal
 81.64.11↔ Spndylods v 9 o mhr Wrbr, drs u vnt kmb, intrkrprl
 81.64.99↔ Spondylodes o Reop e Spondylodes v 9 o mehr Wirb, so
 81.66.10↔ Kyphoplastik, 1 Wirbelkörper
 81.66.11↔ Kyphoplastik, 2 Wirbelkörper
 81.66.12↔ Kyphoplastik, 3 Wirbelkörper
 81.66.13↔ Kyphoplastik, 4 und mehr Wirbelkörper
 81.66.99↔ Kyphoplastik, sonstige

22.01.99↔ Punktion e Nnh f Aspir oder Spülung, sonstige
 22.2x.00↔ Endonasale Nasennebenhöhlen-Eröffnung, n.n.bez.
 22.2x.10↔ Infundibulotomie ohne Kieferhöhlenfensterung
 22.2x.11↔ Infundibulotomie mit Kieferhöhlenfensterung
 22.2x.20↔ Endonasale NnhEröffnung d Ballondilatation, n.n.bez.
 22.2x.21↔ Endnsl NnhEröffng d Blndlttion, Keilbeinhöhl
 22.2x.22↔ Endonasale NnhEröffnung d Ballondilatation, Stirnhöhle
 22.2x.23↔ Endonasale NnhEröffnung d Ballondilatation, Kieferhöhle
 22.2x.28↔ Endnsl NnhEröffng d Blndlttion, mhr Nnh
 22.2x.29↔ Endonasale NnhEröffnung d Ballondilatation, sonstige
 22.2x.99↔ Sonstige Endonasale Nasennebenhöhlen-Eröffnung
 22.31↔ Radikale Kieferhöhlen-Operation
 22.41.00↔ Sinusotomie des Sinus frontalis, n.n.bez.
 22.41.10↔ Sinusotomie des Sinus frontalis von außen
 22.41.11↔ Sinusotomie des Sinus frontalis, endonasal
 22.41.12↔ Sinusotomie des Sinus frontalis, Anlage einer Mediandrainage
 22.41.99↔ Sinusotomie des Sinus frontalis, sonstige
 22.42.00↔ Sinusektomie des Sinus frontalis, n.n.bez.
 22.42.10↔ Osteoplastische Stirnhöhlenoperation mit Obliteration
 22.42.11↔ Osteoplastische Stirnhöhlenoperation ohne Obliteration
 22.42.99↔ Sinusektomie des Sinus frontalis, sonstige
 22.53↔ Inzision an mehreren Nasennebenhöhlen
 22.61↔ Exz e Läs a Sinus maxillaris d D Zugang nach Caldwluc
 22.62↔ Exzision e Läsion am Sinus maxillaris durch anderen Zugang
 22.79.00↔ Rekonstruktion einer Nasennebenhöhle, n.n.bez.
 22.79.10↔ Rekonstruktion des Stirnbeins
 22.79.11↔ Rekonstruktion oder Kranialisierung einer Stirnhöhlenwand
 22.79.19↔ Sonstige Rekonstruktion einer Nasennebenhöhle
 37.74.00↔ Einsetz o Ers von Epikardelektrod a Epikard, n.n.bez.
 37.74.10↔ Einsetz o Ers v Epikardelektrod a Epikard, offen chir
 37.74.20↔ Einsetz o Ers von Epikardelektrod a Epikard, thoraksk
 37.74.99↔ Einsetz o Ers von Epikardelektrod a Epikard, sonstige
 37.79.01↔ Implantation eines Ereignis Rekorder
 37.79.10↔ Implnt o Aggrgwchs(h Ändrng d Snd)e EreignisRkdrds,nbnz
 37.79.11↔ Aggreggewchs (oh Änderung d Sonde) e EreignisRekorders
 37.79.19↔ Implnt o Aggrgwchs (h Ändrng d Snd) e EreignisRkdrds, so
 37.80.00↔ Implnt e prmn Sm, int o Ers, Grättyp N spzf, n.n.bez.
 37.80.10↔ Implnt prmn Sm,int o Ers,Grättyp N spzf,m d Mögl d Frnüb
 37.80.99↔ Implnt e prmn Sm, int o Ers, Grättyp N spzf, so
 37.81.00↔ Erstimpl e EinkSm Ni spezif ob rate respons, n.n.bez.
 37.81.10↔ Erstimpl e EinkSm Ni spezifiziert ob rate respons
 37.81.20↔ Systemst v Zweik o Dreiksys auf EnkmSyst,N spzf ob rt rpsns
 37.81.99↔ Erstimpl e EinkSm Ni spezifiziert ob rate respons, so
 37.82.00↔ Erstimpl e EinkSchrittmachers, rate respons, n.n.bez.
 37.82.10↔ Erstimplantation e Einkammer-Schrittmachers, rate responsive

37.82.99↔	Erstimpl e EinkSchrittmachers, rate respons, sonstige	37.94.00↔	Implantation oder Ers eines Defi, n.n.bez.
37.83.00↔	Erstimpl e Zweikammersystemes, m e Schrittmachersonde	37.94.01↔	Implantation eines Defi mit Einkammer-Stimulation
37.83.10↔	Erstimpl e Zweikammer-Schritt, oh antitachykarder Stimul	37.94.02↔	Implantation eines Defi mit Zweikammer-Stimulation
37.83.11↔	Erstimpl e Zweikammer-Schritt, m antitachykarder Stimul	37.94.03↔	Implantation eines Defibrillators mit biv Stimulation
37.83.12↔	Erstimpl e Zweikammer-Schrittmachers m d Mögl d Fernüb	37.94.04↔	Imp Df m zszätzlchm Drcksnsr z nivn Mssng d rchtsvntr Drcks
37.83.99↔	Erstimplantation eines Zweikammer-Schrittmachers, sonst	37.94.10↔	Ersetzen eines Defibrillators, n.n.bez.
37.85.00↔	Erstz jgl EnkSchrttmVrrtyp, N spzf ob rt rspns, n.n.bz.	37.94.11↔	Ersetzen eines Defibrillators mit Einkammer-Stimulation
37.85.10↔	Aggrgwchs jgl EnkSchrttmVrrtyp, N spzf ob rt rspns	37.94.12↔	Ers eines Defi mit Zweikammer-Stimulation
37.85.20↔	Agg u Sndnwch jgl EnkSchrttmVrrtyp, N spzf ob rt rspns	37.94.19↔	Ersetzen eines Defibrillators, sonstige
37.85.99↔	Erstz jgl EnkSchrttmVrrtyp, N spzf ob rt rspns, so	37.94.20↔	Systemst e Herzschrm auf Defi m EinkStimul, n.n.bez.
37.86.00↔	Ersetz jegl EinkSchrittmtype, rate respons, n.n.bez.	37.94.21↔	Systemumstellung e Herzschrm auf Defi m EinkStimul
37.86.10↔	Aggregwechs jegl EinkSchrittmachertypes, rate respons	37.94.22↔	Systemst e Herzschrm o Defi auf Defi m ZweikStimul
37.86.20↔	Agg u Sondenwech jegl EinkSchrittmtype, rate respons	37.94.29↔	Systemst e Herzschrm o Defi auf Defi m biv Stimul, so
37.86.99↔	Ersetz jegl EinkSchrittmtype, rate respons, sonstige	37.94.99↔	Implnt o Erstz e tt autm Krdivotr / DfSyst [AICD], S
37.87.00↔	Ers jeglichen Zweikammer-Schrittmachertypes, n.n.bez.	37.98.00↔	Ersetz nur d Pulsgener e autom Kardiov/Defi, n.n.bez.
37.87.10↔	Aggregatwechsel jeglichen Zweikammer-Schrittmachertypes	37.98.10↔	Erstz nr d Plsgnr e autm Krdivo/Df m EnkStiml
37.87.20↔	Agg und Sondenwechsel jegl ZweikammerSchrittmtype	37.98.11↔	Erstz nr d Plsgnr e autm Krdivo/Df m Zweikmrmstmlnt
37.87.99↔	Ers jeglichen Zweikammer-Schrittmachertypes, sonst	37.98.12↔	Erstz nr d Plsgnr e autm Krdivo/Df m bv Stml
37.88.00↔	Implant e Dreikschrittm (biv Stimulation), n.n.bez.	37.98.99↔	Ersetz nur d Pulsgener e autom Kardiov/Defi, sonstige
37.88.10↔	Implant e Dreikschrittm (biv Stimul) m d Mögl d Fernüb	76.70↔	Reposition einer Gesichtsschädelfraktur, n.n.bez.
37.88.99↔	Implant e Dreikschrittm (biv Stimulation), sonstige	76.78.00↔	Sonstige geschl Reposition e Gesichtsschädf, n.n.bez.
37.89.00↔	Revision oder Entfernen eines Schrittmachers, n.n.bez.	76.78.10↔	Geschlossene Reposition einer Stirnhöhlevorderwandfraktur
37.89.10↔	Rev e Sm, Defi, Synchronisationssysteme o Ereignis	76.78.11↔	Endoskopische Reposition einer Strinhöhlevorderwandfraktur
37.89.11↔	Systmst v Zweik o Dreiksys auf EnkmSyst, rt rspns	76.78.20↔	Geschlossene Reposition einer Orbitafraktur
37.89.20↔	Systemst v EinkamSyst auf 2 resp. Dreiksys, n.n.bez.	76.78.21↔	Endoskopische Reposition einer Orbitafraktur
37.89.21↔	Systemumstellung von Einkammer- auf Zweikammersystem	76.78.99↔	Sonstige geschl Reposition e Gesichtsschädf, sonstige
37.89.22↔	Systemumstellung von Einkammer- auf Dreikammersystem	76.79.00↔	Sonstige offene Reposition e Gesichtsschädf, n.n.bez.
37.89.23↔	Systemumstellung von Zweikammer- auf Dreikammersystem	76.79.10↔	Sonst offene Reposition einer Fraktur des Orbitadaches
37.89.29↔	Systemst v EinkamSyst auf 2 resp. Dreiksys, so	76.79.11↔	Sonstige offene Reposition e Fx d lateralen Orbitawand
37.89.30↔	Revision von Dreikammerschrittmacher, n.n.bez.	76.79.19↔	Sonst offene Reposition einer sonstn Orbitafraktur
37.89.39↔	Revision von Dreikammerschrittmacher, sonstige	76.79.20↔	Sonstige offene Reposition einer Stirnhöhlevorderwandfraktur
37.89.40↔	Entf von Herzschrm o Resynschrittm, n.n.bez.	76.79.30↔	So off Rep e nasoethmoidalen Mittgesichtsfraktur
37.89.41↔	Entfernen von Herzschrittmacher	76.79.31↔	So off Rep e zentralateralen Mittgesichtsfraktur
37.89.42↔	Entfernen von Resynchronisationsherzschrittmacher	76.79.39↔	Sonstige off Rep e sonstigen lat Mittgesichtsfraktur
37.89.49↔	Entf von Herzschrm o Resynschrittm, sonstige	76.79.40↔	S off Rp kmbnietr Mttschftsfrktrn (Mrfchfx)
37.89.50↔	Entf e Sm, Defi, Synchronisationssysteme o Ereignis	76.79.99↔	Sonstige offene Reposition e Gesichtsschädf, sonstige
37.89.99↔	Revision oder Entfernen eines Schrittmachers, sonstige	76.97↔	Entf von internem Osteosynthesematerial vom Gschk

Prozedur B11-6

00.63↔	Perkutanes Einsetzen von Stent(s) an A. carotis	01.24.3c↔	Zugang durch die Schädelbasis, mit Le-Fort-I-Osteotomie
00.64↔	Prkt Enstz v Stnt(s) an snst präzbr (xtkr) A	01.24.99↔	Sonstige Kraniotomie, sonstige
01.14.00↔	Offene Biopsie am Gehirn, n.n.bez.	01.25.00↔	Sonstige Kraniektomie, n.n.bez.
01.14.10↔	Stereotaktische offene Biopsie am Gehirn	01.25.10↔	Sonstige Kraniektomie mit Dekompression
01.14.99↔	Offene Biopsie am Gehirn, sonstige	01.25.11↔	Sonst Kraniektomie zur Entleerung e epiduralen Hämatoms
01.21↔	Inzision und Drainage an den kranialen Sinus	01.25.12↔	Sonst Kraniektomie zur Entleerung e epiduralen Empyems
01.24.00↔	Sonstige Kraniotomie, n.n.bez.	01.25.13↔	So Kraniekt zur Entf e Fk aus Schädelkn o Epidraum
01.24.10↔	Sonstige Kraniotomie mit Dekompression	01.25.14↔	S Krniekt m Enl v allpl Mt o Mdrträg i d Schädlkn o Epdraum
01.24.11↔	Sonst Kraniotomie zur Entleerung e epiduralen Hämatoms	01.25.19↔	So Kraniekt z Drain epid Flüssigk o aus sonst Gründen
01.24.12↔	Sonstige Kraniotomie zur Entleerung eines epid Empyems	01.25.20↔	Sonstige Kraniekt, Rekraniektomie mit Einbr e Drain
01.24.13↔	S Krniot,Enl v allpl Mt o Mdrträg i d Schädlkn o Epdraum	01.25.21↔	S Krniekt,Rkrekt z Entf v alpl Mt o Mdr a d Schädlkn o Epdrln
01.24.14↔	S Krniot,Entf v allpl Mtrialdr Mdrträg aus Schädlkn o Epdraum	01.25.99↔	Sonstige Kraniektomie, sonstige
01.24.15↔	Sonstige Kraniot, Entf e Fk aus Schädelkn o Epidraum	04.02↔	Durchtrennung des N. trigeminus
01.24.16↔	So Kraniot, So Drain epid Flüssigk o aus sonst Gründen	04.03.00↔	Durchtr o Quetsch (Crushing) von and kran u periph Nn
01.24.20↔	Kraniotomie der Kalotte als Zugang, n.n.bez.	04.03.10↔	Durchtr o Quetsch (Crushing) d N. vestibulocochlearis
01.24.21↔	Bohrlochtrepanation der Kalotte als Zugang	04.03.11↔	Drchtr o Quetsch(Crshng)v intrkr Anteiln v snst Hmnr u Ggl
01.24.22↔	Streotktsch geführt Schädlröfnng übr d Klitt als Zg	04.03.20↔	Durchtr oder Quetschen (Crushing) von extrkr Hirnnerven
01.24.29↔	Kraniotomie der Kalotte als Zugang, sonstige	04.03.30↔	Durchtrennung od Quetschen (Crushing) des Plexus brachialis
01.24.30↔	Zugang durch die Schädelbasis, n.n.bez.	04.03.31↔	Durchtrennung od Quetschen (Crushing) v Nerven der Schulter
01.24.31↔	Zugang durch die Schädelbasis, transoral	04.03.32↔	Durchtr o Quetsch (Crushing) von Nn d Armes und d Hand
01.24.32↔	Zugang d d Schädelb, transor m Spal d weichen Gaumens	04.03.33↔	Drchtr o Quetsch (Crshng) v Nn d Rmpfs u d unt Extrem
01.24.33↔	Zg d d Schädlb, trnsr m Spl d weichn u hrtn Gaumns	04.03.99↔	Drchtr o Quetsch (Crshng) v and km u prph Nn, S
01.24.34↔	Zugang durch die Schädelbasis, transsphenoidal	04.04.00↔	Sonst Inzision an kranialen und peripheren Nerven, n.n.bez.
01.24.35↔	Zugang durch die Schädelbasis, transethmoidal	04.04.10↔	Sonstige Inzision am N. vestibulocochlearis
01.24.36↔	Zugang durch die Schädelbasis, transmastoideal	04.04.11↔	So Inzis an intrkr Anteiln von sonst Hirner und Ggl
01.24.37↔	Zugang durch die Schädelbasis, translabrynthär	04.04.20↔	Sonstige Inzision an extrakraniellen Hirnnerven
01.24.38↔	Zugang durch die Schädelbasis, transpyramidal	04.04.30↔	Sonstige Inzision am Plexus brachialis
01.24.39↔	Zugang durch die Schädelbasis, sonstige	04.04.31↔	Sonstige Inzision an Nerven der Schulter
01.24.3a↔	Zugang durch die Schädelbasis, transkondylär	04.04.32↔	Sonstige Inzision an Nerven des Armes und der Hand
01.24.3b↔	Zugang durch die Schädelbasis, transorbital	04.04.33↔	Sonstige Inzis an Nn d Rumpfes und d unteren Extrem

04.04.99↔	Sonstige Inzis an kran und peripheren Nn, sonstige	04.3x.36↔	Intrfsz Nht v Nn d Beins(nkl. Plxs Imbsc,Leist,Bcknb),pr
04.05.00↔	Exzision (und Destruktion) des Ganglion Gasseri, n.n.bez.	04.3x.37↔	Interfaszikuläre Naht von Nerven des Fußes, primär
04.05.10↔	Exzision des Ganglion Gasseri	04.3x.39↔	Interfsz Nht von sonstigen kran und periph Nn, primär
04.05.20↔	Destruktion des Ganglion Gasseri	04.3x.40↔	Interfaszikuläre Naht von extrakraniellen Hirnnerven, sekunär
04.05.99↔	Exzision (und Destruktion) des Ganglion Gasseri, sonst	04.3x.41↔	Interfaszikuläre Naht des Plexus brachialis, sekundär
04.06.00↔	Sonstige Exz von kran oder peripheren Ggl, n.n.bez.	04.3x.42↔	Interfaszikuläre Naht von Nerven der Schulter, sekundär
04.06.10↔	Exzision von intrakraniellen Ganglien	04.3x.43↔	Interfaszikuläre Naht von Nerven am Arm, sekundär
04.06.20↔	Exzision von sonstigen peripheren Ganglien	04.3x.44↔	Interfaszikuläre Naht von Nerven an der Hand, sekundär
04.06.99↔	Sonstige Exz von kran oder peripheren Ggl, sonstige	04.3x.45↔	Interfaszikuläre Naht von Nerven des Rumpfes, sekundär
04.07.00↔	Sonstige Exz o Avuls von kran o periph Nn, n.n.bez.	04.3x.46↔	Intrfsz Nht v Nn d Beins(nkl. Plxs Imbsc,Leist,Bcknb),sk
04.07.10↔	Exzision eines Nerven zur Transplantation	04.3x.47↔	Interfaszikuläre Naht von Nerven des Fußes, sekundär
04.07.11↔	Entfernung eines Nerventransplantates	04.3x.49↔	Interfsz Nht von sonstigen kran und periph Nn, sek
04.07.20↔	Sonst Exzision oder Avulsion von intrakraniellen Nerven	04.3x.99↔	Naht an kranialen oder peripheren Nerven, sonstige
04.07.30↔	Sonst Exzision oder Avulsion von extrakraniellen Hirnnerven	04.42.00↔	Sonstige Dekompression an kranialen Nerven, n.n.bez.
04.07.40↔	Sonstige Exzision oder Avulsion des Plexus brachialis	04.42.10↔	Sonst Dekompression an kranialen Nerven, intrakraniell
04.07.41↔	Sonstige Exzision oder Avulsion von Nerven der Schulter	04.42.20↔	Sonst Dekompression an kranialen Nerven, extrakraniell
04.07.42↔	Sonstige Exz oder Avuls von Nerven d Armes und d Hand	04.42.99↔	Sonstige Dekompression an kranialen Nerven, sonstige
04.07.43↔	So Exz o Avuls von Nn d Rumpfes und d unteren Extrem	04.49.00↔	So Dekompr o Lös v Adhäs an periph N o Gangl, n.n.bez.
04.07.99↔	Sonstige Exz o Avuls von kran o periph Nn, sonstige	04.49.10↔	Sonstige Dekompr oder Lös von Adhäs a Plexus brachia
04.08.00↔	Optikuscheidenfensterung, n.n.bez.	04.49.11↔	Sonstige Dekompr oder Lös von Adhäs an Nn d Schulter
04.08.10↔	Sonstige Operationen am N. opticus	04.49.12↔	Sonstige Dekompr oder Lös von Adhäs an Nerven d Armes
04.08.99↔	Optikuscheidenfensterung, sonstige	04.49.13↔	Sonstige Dekompr oder Lös von Adhäs an Nerven d Hand
04.11.00↔	Geschl [Prkt] [Nd] Biops an kran o prph N o Gngl, n.n.bz.	04.49.14↔	S Dkmp o Lös v Adhäs a Plxs Imbsc, Leist u Bcknb
04.11.10↔	Geschl [perkutane] [Nadel] Biops an intrakr Hirnner	04.49.15↔	Sonstige Dekompr oder Lös von Adhäs an Nn d Beines
04.11.20↔	Geschl [perkutane] [Nadel] Biops an extrk Hirnnerven	04.49.16↔	Sonstige Dekompr oder Lös von Adhäs an Nerven d Fußes
04.12.00↔	Offene Biops an kran o peripherem N o Gangl, n.n.bez.	04.49.99↔	S Dkmp o Lös v Adhäs an snst prph Nn o Gngl, so
04.12.10↔	Offene Biopsie an intrakraniellen Hirnnerven	04.5x.00↔	Transplantation von kranialem oder peripherem Nerv, n.n.bez.
04.12.20↔	Offene Biopsie an extrakraniellen Hirnnerven	04.5x.10↔	Transplantation von extrakraniellen Hirnnerven
04.12.30↔	Offene Biopsie am Plexus brachialis	04.5x.11↔	Transplantation von Plexus brachia und Nn d Schulter
04.12.31↔	Offene Biopsie an Nerven der Schulter	04.5x.12↔	Transplantation von Nerven des Armes und der Hand
04.12.32↔	Offene Biopsie an Nerven des Armes und der Hand	04.5x.13↔	Transplantation von Nn d Rumpfes und d unteren Extrem
04.12.33↔	Offene Biopsie an Nerven des Rumpfes	04.5x.19↔	Transplantation von sonstm kranialem oder peripherem Nerv
04.12.34↔	Offene Biopsie an Nerven des Plexus lumbosacralis	04.5x.99↔	Transplantation von kranialem oder peripherem Nerv, sonst
04.12.35↔	Offene Biopsie an Nerven der unteren Extremität	04.6x.00↔	Transposition von kranialen und peripheren Nerven, n.n.bez.
04.12.99↔	Offene Biops an kran o peripherem N o Gangl, sonstige	04.6x.10↔	Transposition e extrk Hirnner mit epin primärer Naht
04.2x.00↔	Destr von kran und peripheren Nerven und Ggl, n.n.bez.	04.6x.11↔	Transposition e extrk Hirnner mit epin sekundärer Naht
04.2x.10↔	Destruktion von intrakraniellen Hirnnerven und Ganglien	04.6x.12↔	Transp e extrk Hirnner m interfsz prim und sek Nht
04.2x.20↔	Destruktion von extrakraniellen Hirnnerven	04.6x.20↔	Transposition d Plexus brachia mit epin primärer Naht
04.2x.30↔	Destruktion des Plexus brachialis	04.6x.21↔	Transposition d Plexus brachia m epin sekundärer Naht
04.2x.31↔	Destruktion von Nerven der Schulter	04.6x.22↔	Transposition d Plexus brachia m interfsz prim Nht
04.2x.32↔	Destruktion von Nerven des Armes und der Hand	04.6x.23↔	Transposition d Plexus brachia m interfsz sek Nht
04.2x.33↔	Destruktion von Nerven des Rumpfes und Plexus lumbosacralis	04.6x.30↔	Transposition e Nn d Schult m epin prim und sek Nht
04.2x.34↔	Destruktion von Nerven des Beines und des Fußes	04.6x.31↔	Transp e Nn d Schult m interfsz prim und sek Nht
04.2x.39↔	Destruktion von sonstn peripheren Nerven oder Ganglien	04.6x.40↔	Transposition e Nerven d Armes mit epin primärer Naht
04.2x.99↔	Destr von kran und peripheren Nerven und Ggl, sonstige	04.6x.41↔	Transposition e Nerven d Armes m epin sekundärer Naht
04.3x.00↔	Naht an kranialen oder peripheren Nerven, n.n.bez.	04.6x.42↔	Transposition e Nerven d Armes m interfsz primärer Nht
04.3x.10↔	Epineurale Naht von extrakraniellen Hirnnerven, primär	04.6x.43↔	Transposition e Nn d Armes m interfsz sekundärer Nht
04.3x.11↔	Epineurale Naht des Plexus brachialis, primär	04.6x.50↔	Trnsp e Nn d Rmpfs u d unt Extrm m epn prm u sk Nht
04.3x.12↔	Epineurale Naht von Nerven der Schulter, primär	04.6x.51↔	Trnsp e Nn d Rmpfs u d unt Extrm m intrfsz prm u sk Nht
04.3x.13↔	Epineurale Naht von Nerven am Arm, primär	04.6x.60↔	Transposition e Nn d Hand m interfsz prim und sek Nht
04.3x.14↔	Epineurale Naht von Nerven der Hand, primär	04.6x.70↔	Transposition m Neurolyse und Dekompr e extrk Hirnner
04.3x.15↔	Epineurale Naht von Nerven des Rumpfes, primär	04.6x.71↔	Trnsp m Neurlys u Dkmp d Plxs brchia o e Nn d Schlt
04.3x.16↔	Epn Nht v Nn d Beins(nkl. Plxs Imbsc,Leist,Bcknb),pr	04.6x.72↔	Transposition m Neurolyse und Dekompr e Nerven d Armes
04.3x.17↔	Epineurale Naht von Nerven des Fußes, primär	04.6x.73↔	Transposition m Neurolyse und Dekompr e Nerven d Hand
04.3x.19↔	Epin Nht von sonstigen kran o peripheren Nn, primär	04.6x.74↔	Trnsp m Neurlys u Dkmp e Nn d Rmpfs u d unt Extrm
04.3x.20↔	Epineurale Naht von extrakraniellen Hirnnerven, sekundär	04.6x.75↔	Transposition von sonstn kranialen und peripheren Nerven
04.3x.21↔	Epineurale Naht des Plexus brachialis, sekundär	04.6x.99↔	Transposition von kranialen und peripheren Nerven, sonst
04.3x.22↔	Epineurale Naht von Nerven der Schulter, sekundär	04.71↔	Hypoglosso-faziale Anastomose
04.3x.23↔	Epineurale Naht von Nerven am Arm, sekundär	04.72↔	Akzessorio-faziale Anastomose
04.3x.24↔	Epineurale Naht von Nerven an der Hand, sekundär	04.73↔	Akzessorio-hypoglossale Anastomose
04.3x.25↔	Epineurale Naht von Nerven des Rumpfes, sekundär	04.74.00↔	Sonstige Anast e kran oder peripheren Nerven, n.n.bez.
04.3x.26↔	Epn Nht v Nn d Beins(nkl. Plxs Imbsc,Leist,Bcknb),sk	04.74.10↔	Fazio-faziale Nerven-Anastomose
04.3x.27↔	Epineurale Naht von Nerven des Fußes, sekundär	04.74.11↔	Interkosto-faszikuläre Nerven-Anastomose
04.3x.29↔	Epin Nht von sonstigen kran und periph Nn, sekundär	04.74.99↔	Sonstige Anast e kran oder peripheren Nerven, sonstige
04.3x.30↔	Interfaszikuläre Naht von extrakraniellen Hirnnerven, primär	04.75↔	Revision e früh plast Reko an e kran o periph N
04.3x.31↔	Interfaszikuläre Naht des Plexus brachialis, primär	04.76↔	Plast Reko e alten traumt Verletzt an kran u periph Nn
04.3x.32↔	Interfaszikuläre Naht von Nerven der Schulter, primär	04.79.00↔	Sonstige Neuroplastik, n.n.bez.
04.3x.33↔	Interfaszikuläre Naht von Nerven am Arm, primär	04.79.10↔	Transplantation und Transp e extrk Hirnner m epin Nht
04.3x.34↔	Interfaszikuläre Naht von Nerven an der Hand, primär	04.79.11↔	Transplantation und Transp d Plexus brachia m epin Nht
04.3x.35↔	Interfaszikuläre Naht von Nerven des Rumpfes, primär	04.79.12↔	Transplantation und Transp von Nn d Schult m epin Nht

04.79.13↔	Tx und Transp e Nn d Armes und d Hand m epin Nht	08.59.10↔	Kanthoplastik, n.n.bez.
04.79.14↔	Tx u Transp von Nn d Rumpfes u d unt Extremit m epin Nht	08.59.11↔	Kanthopexie
04.79.19↔	Transplantation und Transp e sonst Nervens m epin Nht	08.59.12↔	Korrekturoperation bei Epikanthus
04.79.20↔	Transplantation und Transposition e Nn m interfesz Nht	08.59.99↔	Sonstige Anpassung der Lidposition, sonstige
04.79.21↔	Tx und Transp e extkr Hirner m interfesz Nht	08.89.10↔	Plast Reko d Lids, medialer o lateraler Lidwinkel
04.79.22↔	Tx und Transp d Plexus brachia m interfesz Nht	08.89.11↔	Plastische Rekonstruktion d Augenlids d Hebung d Augbr
04.79.23↔	Tx und Transp von Nn d Schult m interfesz Nht	08.89.12↔	Plast Reko d Lids d Entf e Fettgewebeprolapses d Orb
04.79.24↔	Tx und Transp e Nn d Armes und d Hand m interfesz Nht	08.89.13↔	Plast Reko d Lids d Oberflächenbehandlung m Laser
04.79.25↔	Tx u Trnsp v Nn d Rmpfs u d unt Extremit m intrfsz Nht	08.89.14↔	Plast Reko d Lids d sonstige Oberlidverlängerung
04.79.29↔	Transplantation und Transp e sonst Nn m interfesz Nht	08.89.15↔	Plast Rekonstruktion d Lids d Unterlidverlängerung
04.79.99↔	Sonstige Neuroplastik, sonstige	08.89.99↔	Sonst plastische Rekonstruktion des Augenlids, sonst
04.92.00↔	Implnt o Erstz d Elkrtd(n) e prph Neurstm, n.n.bez.	18.21.00↔	Exz e präaur Fistel o e präaur Sinus, n.n.bez.
04.92.10↔	Implnt,Erstz d Elkrtd tmp prph Neurstm,Enzlsys,Tstsm	18.21.10↔	Exz e präaur Fistel o e präaur Sinus, n hist kontr
04.92.11↔	Implnt,Erstz d Elkrtd tmp prph Neurstm,Mhrlysys,Tstsm	18.21.11↔	Exz e präaur Fistel o e präaur Sinus, hist kontr
04.92.20↔	Imp,Ers d Elkrtd prmn prph Neurstm,Stbl,Enzlsys,Prk	18.21.99↔	Exz e präaur Fistel o e präaur Sinus, sonstige
04.92.21↔	Implnt,Erstz d Elkrtd prmn prph Neurstm,Stbl,Mhrlysys,prk	18.29.00↔	Exz oder Destr e and Läsion a äusseren Ohr, n.n.bez.
04.92.30↔	Imp,Ers d Elkrtd prmn prph Neurstm,Plttnl,Enzlsys,offn chr	18.29.01↔	Destr e Läsion a äusseren Ohr oder im äusseren Gehörg
04.92.31↔	Imp,Ers d Elkrtd prmn prph Neurstm,Plttnl,Mhrlysys,offn chr	18.29.10↔	Exz e and Läs a ässrn Ohr o i ässrn Ghörg, N hst kntr
04.92.40↔	Impl oder Ersetzen einer Vagusnervstimulationselektrode	18.29.11↔	Exz e and Läs a ässrn Ohr o i ässrn Ghörg, hst kntr
04.92.99↔	Implant o Ersetz d Elektrod(n) e periph Neurostim, so	18.29.99↔	Exz oder Destr e and Läsion a äusseren Ohr, sonstige
04.93.00↔	Entf d Elektrod(n) e peripheren Neurostim, n.n.bez.	18.31.00↔	Radikale Exzision einer Läsion am äusseren Ohr, n.n.bez.
04.93.10↔	Entf d Elkrtd(n) e prph Neurstm, Stbl, Enzlsys	18.31.10↔	Rd Exz Läs a äus Ohr o i äus Ghörg o Prt Rs d Ohrm,N hst kntr
04.93.11↔	Entf d Elkrtd(n) e prph Neurstm, Stbl, Mhrlysys	18.31.11↔	Rd Exz Läs a äus Ohr o i äus Ghörg o Prt Rs d Ohrm,hst kntr
04.93.20↔	Entf d Elkrtd(n) e prph Neurstm, Plttnl, Enzlsys	18.31.19↔	Radikale Exzision einer Läsion am äusseren Ohr, sonst
04.93.21↔	Entf d Elkrtd(n) e prph Neurstm, Plttnl, Mhrlysys	18.39.10↔	Resektion d Ohrmuschel, total, nicht hist kontrolliert
04.93.40↔	Entfernen einer Vagusnervelektrode	18.39.11↔	Resektion der Ohrmuschel: total, histographisch kontrolliert
04.93.99↔	Entf d Elektrod(n) e peripheren Neurostim, sonstige	18.39.19↔	Sonstige Resektion der Ohrmuschel, sonstige
04.94.10↔	Rv (h Erstz) d Elkrtd(n) e prph Neurstm, n.n.bez.	21.32.10↔	Exz und Lok Destr e and Läs an d Nas, nicht hist kontr
04.94.11↔	Rv (h Erstz) d Elkrtd(n) e prph Neurstm, Stbl, Enzlsys	21.32.11↔	Exz und lokale Destr e and Läs an d Nase, hist kontr
04.94.12↔	Rv (h Erstz) d Elkrtd(n) e prph Neurstm, Stbl, Mhrlysys	21.4x.00↔	Resektion der Nase, n.n.bez.
04.94.13↔	Rv(h Erstz)d Elkrtd(n)e prph Neurstm,Plttnl,Enzlsys	21.4x.10↔	Resektion der Nase, partiell, nicht histographisch kontrolliert
04.94.14↔	Rv(h Erstz)d Elkrtd(n)e prph Neurstm,Plttnl,Mhrlysys	21.4x.11↔	Resektion der Nase, partiell, histographisch kontrolliert
04.94.99↔	Rev (oh Ersetz) d Elektrod(n) e periph Neurostim, so	21.4x.20↔	Resektion der Nase, subtotal, nicht histographisch kontrolliert
04.99.00↔	Sonst Operation an kranialen und peripheren Nerven, n.n.bez.	21.4x.21↔	Resektion der Nase, subtotal, histographisch kontrolliert
04.99.10↔	Implantation oder Ers einer peripheren Neuroprothese	21.4x.30↔	Resektion der Nase, total, nicht histographisch kontrolliert
04.99.11↔	Revision (ohne Ersetzen) einer peripheren Neuroprothese	21.4x.31↔	Resektion der Nase, total, histographisch kontrolliert
04.99.12↔	Entfernung einer peripheren Neuroprothese	21.4x.99↔	Sonstige Resektion der Nase
04.99.99↔	Sonst Operation an kranialen und peripheren Nerven, sonst	27.56.10↔	Kleinflächiges Spalthauttransplantat an Lippe und Mund
05.0↔	Durchtrennung von sympathischen Nerven oder Ganglien	27.56.20↔	Großflächiges Spalthauttransplantat an Lippe und Mund
05.11↔	Biopsie an einem sympathischen Nerv oder Ganglion	27.56.30↔	Kleinflächige heterologe Hauttransplantation an die Lippe
05.21↔	Exzision des Ganglion sphenopalatinum	27.56.40↔	Grossflächig heterologe Hauttransplantation an die Lippe
05.22↔	Zervikale Sympathektomie	27.56.50↔	Kleinflächige homologe Hauttransplantation an d Lippe
05.23↔	Lumbale Sympathektomie	27.56.60↔	Grossflächig homologe Hauttransplantation an die Lippe
05.24↔	Präsakrale Sympathektomie	27.56.99↔	Sonstiges Hauttransplantat an Lippe und Mund, sonstige
05.25↔	Periarterielle Sympathektomie	29.92↔	Durchtrennung des N. glossopharyngeus
05.26↔	Thorakale Sympathektomie	31.91↔	Durchtrennung des N. laryngeus
05.29↔	Sonstige Sympathektomie und Exzision eines Ganglions	33.31↔	Destruktion des N. phrenicus für Lungenkollaps
05.81↔	Plast Rekonstruktion an sympathischem Nerv oder Ganglion	34.23.20↔	Offene Biopsie an der Brustwand
05.89↔	Sonstige Operation an sympathischem Nerv oder Ganglion	38.06.00↔	Inzision von abdominalen Arterien, n.n.bez.
05.9↔	Sonstige Operationen am Nervensystem	38.06.10↔	Inzision von viszeralen Arterien, n.n.bez.
07.80↔	Thymektomie, n.n.bez.	38.06.11↔	Inzision des Truncus coeliacus
07.81↔	Sonstige partielle Exzision am Thymus	38.06.12↔	Inzision der A. gastrica
07.82↔	Sonstige totale Exzision des Thymus	38.06.13↔	Inzision der A. hepatica
07.83↔	Thorakoskopische partielle Exzision am Thymus	38.06.14↔	Inzision der A. lienalis
07.84↔	Thorakoskopische totale Exzision des Thymus	38.06.15↔	Inzision der A. renalis
08.22.00↔	Exzision e anderen kleineren Läsion am Augenlid, n.n.bez.	38.06.16↔	Inzision der A. mesenterialis
08.22.10↔	Exz e and klein Läs a Lid, Ni hist kontr (mikrog Chir)	38.06.17↔	Inzision der A. lumbalis
08.22.11↔	Exz e and klein Läs a Lid, hist kontr (mikrog Chir)	38.06.18↔	Inzision der A. iliaca
08.22.99↔	Exzision einer anderen kleineren Läsion am Augenlid, sonst	38.06.19↔	Inzision von viszeralen Arterien, sonstige
08.23.00↔	Exz e gröss Läs a Augenlid, nicht durchgeh, n.n.bez.	38.06.99↔	Inzision von abdominalen Arterien, sonstige
08.23.10↔	Exz e gröss Läs a Ld, N drchgh, N hst kntr (mkrgr Chr)	38.11↔	Enderterektomie von intrakraniellen Gefässen
08.23.11↔	Exz e gröss Läs a Ld, N drchgh, hst kntr (mkrgr Chr)	38.12↔	Enderterektomie von anderen Gefässen an Kopf und Hals
08.23.99↔	Exz e gröss Läs a Augenlid, nicht durchgeh, sonstige	38.21↔	Biopsie eines Blutgefässes
08.24.00↔	Exz e gröss Läsion a Augenlid, perforierend, n.n.bez.	38.32.00↔	Resektion von and Gef a Kopf und Ha m Anast, n.n.bez.
08.24.10↔	Exz e gröss Läs a Ld, prf, n hst kntr (mkrgr Chr)	38.32.10↔	Resektion von extkr Aa an Kopf und Hals mit Anast
08.24.11↔	Exz e gröss Läs a Lid, perf, hist kontr (mikrog Chir)	38.32.20↔	Res von extkr Venen an Kopf und Ha m Anast, n.n.bez.
08.24.99↔	Exz e gröss Läsion a Augenlid, perforierend, sonstige	38.32.21↔	Resektion der V. jugularis mit Anastomose
08.51↔	Kanthotomie	38.32.22↔	Res von oberfl extkr Venen an Kopf und Ha m Anast
08.52↔	Blepharorrhaphie	38.32.99↔	Resektion von and Gef an Kopf und Ha m Anast, sonstige
08.59.00↔	Sonstige Anpassung der Lidposition, n.n.bez.	38.33.00↔	Resektion von Gef d oberen Extremit (m Anast), n.n.bez.

38.33.10↔	Resektion von Aa d oberen Extremität mit Anast., n.n.bez.	38.86.00↔	Sonstiger chir Verschluss von abd Aa, n.n.bez.
38.33.11↔	Resektion von Arterien des Oberarmes mit Anastomose	38.86.10↔	Sonstiger chir Verschluss von viszeralen Aa, n.n.bez.
38.33.12↔	Resektion der A. ulnaris mit Anastomose	38.86.11↔	Sonstiger chir Verschluss des Truncus coeliacus
38.33.13↔	Resektion von sonst Arterien des Unterarmes mit Anastomose	38.86.12↔	Sonstiger chirurgischer Verschluss der A. gastrica
38.33.14↔	Resektion von Arterien der Hand mit Anastomose	38.86.13↔	Sonstiger chirurgischer Verschluss der A. hepatica
38.33.20↔	Resektion von Venen d oberen Extremität m Anast., n.n.bez.	38.86.14↔	Sonstiger chirurgischer Verschluss der A. lienalis
38.33.21↔	Resektion der V. axillaris mit Anastomose	38.86.15↔	Sonstiger chirurgischer Verschluss der A. renalis
38.33.22↔	Res von sonstigen tiefen Venen d ob Extremität m Anast	38.86.16↔	Sonstiger chirurgischer Verschluss der A. mesenterialis
38.33.23↔	Resektion von oberflächlichen Venen d ob Extremität m Anast	38.86.17↔	Sonstiger chirurgischer Verschluss der A. iliaca
38.33.99↔	Resektion von Gefäßen d oberen Extremität (m Anast), sonstige	38.86.19↔	Sonstiger chir Verschluss von viszeralen Aa, sonstige
38.35.00↔	Resektion von thorakalen Gefäßen mit Anastomose, n.n.bez.	38.86.99↔	Sonstiger chir Verschluss von abd Aa, sonstige
38.35.10↔	Resektion von thorakalen Arterien mit Anastomose, n.n.bez.	38.87.00↔	Sonstiger chir Verschluss von abd Venen, n.n.bez.
38.35.11↔	Resektion der A. subclavia mit Anastomose	38.87.10↔	So chir Verschluss von tiefen abd Venen, n.n.bez.
38.35.12↔	Resektion des Truncus brachiocephalicus mit Anastomose	38.87.11↔	Sonstiger chirurgischer Verschluss der V. cava inferior
38.35.13↔	Resektion der A. pulmonalis mit Anastomose	38.87.12↔	So chir Verschl d V. iliaca communis u V. iliaca int
38.35.19↔	Resektion von thorakalen Arterien mit Anastomose, sonst	38.87.19↔	So chir Verschluss von tiefen abd Venen, sonstige
38.35.20↔	Resektion von thorakalen Venen mit Anastomose, n.n.bez.	38.87.99↔	Sonstiger chir Verschluss von abd Venen, sonstige
38.35.21↔	Resektion der V. pulmonalis mit Anastomose	39.22.00↔	Bypass zwischen Aorta, A. subclavia und A. carotis, n.n.bez.
38.35.22↔	Resektion der V. subclavia mit Anastomose	39.22.10↔	Bypass an der A. carotis, n.n.bez.
38.35.23↔	Resektion der V. cava superior mit Anastomose	39.22.11↔	Bypass zwischen A. carotis und A. carotis
38.35.28↔	Res von thorakalen von sonstigen tiefen Venen m Anast	39.22.12↔	Bypass zwischen A. carotis und A. vertebralis
38.35.29↔	Resektion von thorakalen Venen mit Anastomose, sonstige	39.22.13↔	Bypass zwischen A. carotis und A. subclavia
38.35.99↔	Resektion von anderen Blutgefäßen mit Anastomose, sonst	39.22.14↔	Bypass zwischen A. carotis und Aorta
38.38.00↔	Resektion von Aa d unteren Extremität mit Anast., n.n.bez.	39.22.19↔	Bypass an der A. carotis, sonstige
38.38.10↔	Resektion d A. fem m Anast (communis) (superficialis)	39.22.20↔	Bypass an der A. subclavia, n.n.bez.
38.38.11↔	Resektion der A. profunda femoris mit Anastomose	39.22.21↔	Bypass zwischen A. subclavia und Aorta
38.38.12↔	Resektion der A. poplitea mit Anastomose	39.22.29↔	Bypass an der A. subclavia, sonstige
38.38.99↔	Resektion von Aa d unteren Extremität mit Anast, sonstige	39.22.99↔	Bypass zwischen Aorta, A. subclavia und A. carotis, sonst
38.42↔	Resektion von anderen Blutgefäßen an Kopf und Hals	39.23↔	Sonstiger intrathorakaler, vaskulärer Shunt oder Bypass
38.62↔	Sonstige Exzision von Gefäßen an Kopf und Hals	39.24↔	Aorto-renaler Bypass
38.66.00↔	Sonstige Exzision von abdominalen Arterien, n.n.bez.	39.26.00↔	Sonstiger intra-abdominaler Gefäß-Shunt oder -Bypass, n.n.bez.
38.66.10↔	Sonstige Exzision von viszeralen Arterien, n.n.bez.	39.26.10↔	Sonstiger intraabd GefShunt o Byp, Viszeralarterien
38.66.11↔	Sonstige Exzision des Truncus coeliacus	39.26.11↔	Sonstiger intra-abdominaler Gefäß-Shunt oder -Bypass, Aorta
38.66.12↔	Sonstige Exzision der A. gastrica	39.26.12↔	Sonstiger intraabd GefäßShunt oder Byp, A. renalis
38.66.13↔	Sonstige Exzision der A. hepatica	39.26.19↔	So intraabd GefShunt o Byp, So Viszeralarterien
38.66.14↔	Sonstige Exzision der A. lienalis	39.26.99↔	Sonstiger intra-abdominaler Gefäß-Shunt oder -Bypass, sonst
38.66.15↔	Sonstige Exzision der A. renalis	39.27.00↔	Arteriovenöser Shunt für Hämodialyse, n.n.bez.
38.66.16↔	Sonstige Exzision der A. mesenterialis	39.27.10↔	AV-Fistel für Hämodialyse
38.66.17↔	Sonstige Exzision der A. lumbalis	39.27.11↔	AVFistel mit allogenen oder allopl. Material f Hämdi
38.66.18↔	Sonstige Exzision der A. iliaca	39.27.99↔	Arteriovenöser Shunt für Hämodialyse, sonstige
38.66.19↔	Sonstige Exzision viszeraler Arterien, sonstige	39.29.00↔	Sonstiger (peripherer) Gefäß-Shunt oder -Bypass, n.n.bez.
38.66.99↔	Sonstige Exzision abdominaler Arterien, sonstige	39.29.10↔	GefäßShunt oder Byp an Aa d unteren Extremität, n.n.bez.
38.82.00↔	So chir Verschluss von Gefäßen a Kopf und Ha, n.n.bez.	39.29.11↔	Femorofemorale Gefäß-Shunt oder -Bypass
38.82.10↔	Sonstiger chir Verschluss von extr. Aa an Kopf und Ha	39.29.12↔	Femoropopliteale Gefäß-Shunt oder -Bypass
38.82.20↔	So chir Verschl v extr. Venen an Kopf u Ha, n.n.bez.	39.29.13↔	Femorocrurale Gefäß-Shunt oder -Bypass
38.82.21↔	Sonstiger chirurgischer Verschluss der V. jugularis	39.29.14↔	Femoropedale Gefäß-Shunt oder -Bypass
38.82.22↔	So chir Verschl v sonst tief extr. Venen an Kopf u Ha	39.29.15↔	Popliteocrurale u popliteopedale Gefäß-Shunt od -Bypass
38.82.29↔	So chir Verschluss von extr. Venen an Kopf und Ha, so	39.29.16↔	GefShunt oder Byp an Aa d Unterschenkels und d Fußes
38.82.99↔	So chir Verschluss von Gefäßen a Kopf und Ha, sonstige	39.29.19↔	GefäßShunt oder Byp an Aa d unteren Extremität, sonstige
38.83.00↔	So chir Verschluss von Gefäßen d ob Extremität, n.n.bez.	39.29.20↔	Gefäß-Shunt oder Bypass an Arterien der oberen Extremität
38.83.10↔	Sonstiger chir Verschluss von Aa d ob Extremität, n.n.bez.	39.29.30↔	S (prphr) GefShnt o Byp, extraanatomisch, n.n.bez.
38.83.11↔	Sonstiger chir Verschluss von Arterien der Hand	39.29.31↔	Subclaviafemorale Gefäß-Shunt oder Bypass
38.83.19↔	Sonstiger chir Verschluss von sonstigen Aa d ob Extremität	39.29.32↔	Axillofemorale Gefäß-Shunt oder Bypass
38.83.20↔	So chir Verschluss von Venen d ob Extremität, n.n.bez.	39.29.33↔	Femorofemorale Cross-over-Bypass
38.83.21↔	Sonstiger chir Verschluss von tiefen Venen d ob Extremität	39.29.39↔	So (peripherer) GefShunt o Byp, extraanatomisch, so
38.83.29↔	So chir Verschluss von Venen d ob Extremität, sonstige	39.29.40↔	Gefäß-Shunt oder -Bypass an Venen
38.83.99↔	So chir Verschluss von Gefäßen d ob Extremität, sonstige	39.29.80↔	Temporärer intraoperativer Shunt, n.n.bez.
38.85.00↔	So chir Verschluss von and thorakalen Gefäßen, n.n.bez.	39.29.81↔	Temporärer intraoperativer Shunt, arterioarteriell
38.85.10↔	So chir Verschluss von and thorakalen Aa, n.n.bez.	39.29.82↔	Temporärer intraoperativer Shunt, arteriovenös
38.85.11↔	Sonstiger chirurgischer Verschluss der A. subclavia	39.29.89↔	Temporärer intraoperativer Shunt, sonstige
38.85.12↔	Sonstiger chirurgischer Verschluss der A. pulmonalis	39.29.99↔	Sonstiger (peripherer) Gefäß-Shunt oder -Bypass, sonst
38.85.13↔	Sonstiger chirurgischer Verschluss des Truncus brachiocephalicus	39.49.00↔	Sonstige Revision nach vaskulärem Eingriff, n.n.bez.
38.85.19↔	So chir Verschluss von and thorakalen Aa, sonstige	39.49.10↔	Revision einer Gefäßanastomose
38.85.20↔	So chir Verschluss von thorakalen Venen, n.n.bez.	39.49.20↔	Revision eines vaskulären Implantates
38.85.21↔	Sonstiger chirurgischer Verschluss der V. cava superior	39.49.21↔	Wechsel eines vaskulären Implantates
38.85.22↔	Sonstiger chirurgischer Verschluss der V. pulmonalis	39.49.22↔	Entfernung eines vaskulären Implantates
38.85.23↔	Sonstiger chirurgischer Verschluss der V. subclavia	39.49.30↔	Ersatz eines kardialen Conduit
38.85.28↔	So chir Verschluss von sonst tiefen thorakalen Venen	39.49.99↔	Sonstige Revision nach vaskulärem Eingriff, sonstige
38.85.29↔	So chir Verschluss von thorakalen Venen, sonstige	39.50.00↔	Angiopl o Athrkt an snst(n) NHRzkrgrf(n), n.n.bez.
38.85.99↔	So chir Verschluss von and thorakalen Gefäßen, sonstige	39.50.10↔	Angiopl o Athrkt an snst(n) NHRzkrgrf(n) m Blln, n.n.bez.

39.50.11↔	Angiopl o Athrkt an snst(n) Nhrzkrgef(n) m Enf Blln	39.57.49↔	Plast Reko abd Aa m synthetischem Patch Graft, so
39.50.12↔	Angiopl o Athrkt an snst(n) Nhrzkrgef(n) m ctting Blln	39.57.50↔	Plast Reko abd Venen m synth Patch Graft, n.n.bez.
39.50.13↔	Angiopl o Athrkt an snst(n) Nhrzkrgef(n) m KryplstieBlln	39.57.51↔	Plast Reko d V. cava inferior m synth Patch Graft
39.50.14↔	Angiopl o Athrkt an snst(n)Nhrzkrgef(n)m Drg elting Blln	39.57.52↔	Plast Reko d V. iliaca m synthetischem Patch Graft
39.50.19↔	Angiopl o Athrkt an snst(n) Nhrzkrgef(n) m S Blln	39.57.59↔	Plast Reko abd Venen m synthetischem Patch Graft, so
39.50.20↔	Angiopl Blade Laserangpl an sonst(n) NiHerzkrgef(en)	39.57.60↔	Plst Rk v Gf d unt Extrm m synth Ptch Grft, n.n.bz.
39.50.21↔	Angiopl Thrombektomie an sonstigem(n) NiHerzkrgef(en)	39.57.61↔	Plast Reko von Aa d unteren Extrem m synth Patch Graft
39.50.99↔	Angiopl o Athrkt an sonst(n) NiHerzkrgef(en), so	39.57.62↔	Plast Reko d V. fem und V.poplitea m synth Patch Graft
39.55↔	Reimplantation eines aberrierenden Nierengefässes	39.57.63↔	Plst Rk v snst tief Vv d unt Extrm m synth Ptch Grft
39.56.00↔	Plast Rekonstruktion e Blgef m GewPatch, n.n.bez.	39.57.64↔	Plst Rk v obrfl Vv d Obsrchnkl m synth Ptch Grft
39.56.10↔	Plast Reko von Gef an Kopf u Ha m GewPatch, n.n.bez.	39.57.69↔	Plast Reko v Gef d unt Extrem m synth Patch Graft, so
39.56.11↔	Plastische Rekonstruktion von intrakr Gef m GewPatch	39.57.99↔	Plast Reko m synthetischem Patch Graft, sonstige
39.56.12↔	Plastische Rekonstruktion der V. jugularis mit Gewebe-Patch	39.58↔	Plast Rekonstruktion e Blgef m Patch Graft n.n.bez.
39.56.19↔	Plast Reko von Gef an Kopf und Ha m GewPatch, so	39.59.10↔	Transposition von Arterien, n.n.bez.
39.56.20↔	Plast Reko von Gef d ob Extrem m GewPatch, n.n.bez.	39.59.11↔	Transposition der extrakraniellen A. vertebralis
39.56.21↔	Plast Rekonstruktion von Aa d ob Extrem m GewPatch	39.59.12↔	Transposition von sonstigen extrk Aa an Kopf und Hals
39.56.22↔	Plst Rk d V. sbcl, V. axll u V. brchiocphlc m GwPtch	39.59.13↔	Transposition von Arterien der oberen Extremität
39.56.23↔	Plast Reko v sonst tief Venen d ob Extrem m GewPatch	39.59.14↔	Transposition von thorakalen Arterien
39.56.29↔	Plast Reko von Gef d ob Extrem m GewPatch, sonstige	39.59.15↔	Transposition der A. gastrica, A. hepatica und A. lienalis
39.56.30↔	Plast Reko von thorakalen Gef m GewPatch, n.n.bez.	39.59.16↔	Transposition der A. renalis
39.56.31↔	Plastische Rekonstruktion der thorak Aorta mit Gewebe-Patch	39.59.17↔	Transposition der A. mesenterica
39.56.32↔	Plastische Rekonstruktion der V. pulmonalis mit Gewebe-Patch	39.59.18↔	Transposition sonstiger viszeraler Arterien
39.56.33↔	Plastische Rekonstruktion der V. cava sup mit Gewebe-Patch	39.59.19↔	Transposition der A. iliaca
39.56.39↔	Plast Reko von thorakalen Gef m GewPatch, sonstige	39.59.20↔	Transposition von sonstigen abdominalen Arterien
39.56.40↔	Plastische Rekonstruktion abd Aa m GewPatch, n.n.bez.	39.59.21↔	Transposition von Arterien der unteren Extremität
39.56.41↔	Plastische Rekonstruktion der abdom Aorta mit Gewebe-Patch	39.59.29↔	Transposition von Arterien, sonstige
39.56.42↔	Plast Rekonstruktion des Truncus coeliacus mit Gewebe-Patch	39.59.30↔	Sonstige Plast Reko von Gef an Kopf und Ha, n.n.bez.
39.56.43↔	Plastische Rekonstruktion der A. gastrica mit Gewebe-Patch	39.59.31↔	Sonstige plastische Rekonstruktion e intrakr Gefässes
39.56.44↔	Plastische Rekonstruktion der A. hepatica mit Gewebe-Patch	39.59.32↔	Sonstige Plast Rekonstruktion d extrk A. vertebralis
39.56.45↔	Plastische Rekonstruktion der A. lienalis mit Gewebe-Patch	39.59.33↔	So Plast Reko von extrk Aa an Kopf und Ha, so
39.56.46↔	Plastische Rekonstruktion der A. renalis mit Gewebe-Patch	39.59.34↔	Sonstige plastische Rekonstruktion der V. jugularis
39.56.47↔	Plast Rekonstruktion der A. mesenterica mit Gewebe-Patch	39.59.39↔	Sonstige Plast Reko von Gef an Kopf und Ha, sonstige
39.56.48↔	Plastische Rekonstruktion der A. iliaca mit Gewebe-Patch	39.59.40↔	Sonstige Plast Reko von Gef d ob Extrem, n.n.bez.
39.56.49↔	Plastische Rekonstruktion abd Aa m GewPatch, sonstige	39.59.41↔	Sonstige plastische Rekonstruktion von Aa d ob Extrem
39.56.50↔	Plast Rekonstruktion abd Venen m GewPatch, n.n.bez.	39.59.42↔	S Plst Rk d V. sbcl, V. axll u V. brchiocphlc
39.56.51↔	Plast Rekonstruktion der V. cava inferior mit Gewebe-Patch	39.59.48↔	So Plast Reko von sonstigen tiefen Venen d ob Extrem
39.56.52↔	Plastische Rekonstruktion der V. iliaca mit Gewebe-Patch	39.59.49↔	Sonstige Plast Reko von Gef d ob Extrem, sonstige
39.56.59↔	Plast Rekonstruktion abd Venen m GewPatch, sonstige	39.59.50↔	Sonstige Plast Reko von thorakalen Gef, n.n.bez.
39.56.60↔	Plast Reko von Gef d unt Extrem m GewPatch, n.n.bez.	39.59.51↔	Sonstige plastische Rekonstruktion der thorakalen Aorta
39.56.61↔	Plast Reko von Aa d unteren Extrem m GewPatch	39.59.52↔	Sonstige plastische Rekonstruktion der A. pulmonalis
39.56.62↔	Plast Reko d V. fem und V.poplitea m GewPatch	39.59.53↔	Sonstige Plast Reko von thorakalen Aa, sonstige
39.56.63↔	Plast Reko v sonst tief Venen d unt Extrem m GewPatch	39.59.54↔	Sonstige plastische Rekonstruktion der V. pulmonalis
39.56.64↔	Plast Reko v oberfl Venen d Oberschenkels m GewPatch	39.59.55↔	Sonstige plastische Rekonstruktion der V. cava superior
39.56.69↔	Plast Reko von Gef d unteren Extrem m GewPatch, so	39.59.59↔	Sonstige Plast Reko von thorakalen Gef, sonstige
39.56.99↔	Plast Rekonstruktion e Blgef m GewPatch, sonstige	39.59.60↔	Sonstige Plast Rekonstruktion von abd Aa, n.n.bez.
39.57.00↔	Plast Reko m synthetischem Patch Graft, n.n.bez.	39.59.61↔	Sonst plastische Rekonstruktion der abdominalen Aorta
39.57.10↔	Plst Rk v Gf an Kpf u H m synth Ptch Grft, n.n.bz.	39.59.62↔	Sonst plastische Rekonstruktion des Truncus coeliacus
39.57.11↔	Plast Reko von intrakr Gef m synthetischem Patch Graft	39.59.63↔	Sonstige plastische Rekonstruktion der A. gastrica
39.57.12↔	Plast Reko v extrk Aa an Kopf u Ha m synth Patch Graft	39.59.64↔	Sonstige plastische Rekonstruktion A. hepatica
39.57.13↔	Plast Reko d V. jugularis m synthetischem Patch Graft	39.59.65↔	Sonstige plastische Rekonstruktion der A. lienalis
39.57.19↔	Plast Reko v Gef an Kopf u Ha m synth Patch Graft, so	39.59.66↔	Sonstige plastische Rekonstruktion der A. renalis
39.57.20↔	Plst Rk v Gf d ob Extrm m synth Ptch Grft, n.n.bz.	39.59.67↔	Sonstige plastische Rekonstruktion der A. mesenterica
39.57.21↔	Plast Reko von Aa d ob Extrem m synth Patch Graft	39.59.68↔	Sonstige plastische Rekonstruktion der A. iliaca
39.57.22↔	Plst Rk d V. sbcl,V. axll u V. brchiocphlc m synth Ptch Grft	39.59.69↔	Sonstige Plast Rekonstruktion von abd Aa, sonstige
39.57.23↔	Plst Rk v snst tief Vv d ob Extrm m synth Ptch Grft	39.59.70↔	Sonstige Plast Rekonstruktion von abd Venen, n.n.bez.
39.57.29↔	Plast Reko von Gef d ob Extrem m synth Patch Graft, so	39.59.71↔	Sonstige plastische Rekonstruktion der V. cava inferior
39.57.30↔	Plast Reko von thor Gef m synth Patch Graft, n.n.bez.	39.59.72↔	Sonstige plastische Rekonstruktion der V. iliaca
39.57.31↔	Plast Reko d thorakalen Aort m synth Patch Graft	39.59.79↔	Sonstige Plast Rekonstruktion von abd Venen, sonstige
39.57.32↔	Plast Reko d V. pulmon m synthetischem Patch Graft	39.59.80↔	Sonstige Plast Reko von Gef d unteren Extrem, n.n.bez.
39.57.33↔	Plast Reko d V. cava superior m synth Patch Graft	39.59.81↔	Sonstige Plast Rekonstruktion von Aa d unteren Extrem
39.57.39↔	Plast Reko von thorakalen Gef m synth Patch Graft, so	39.59.82↔	Sonstige plastische Rekonstruktion der V. femoralis
39.57.40↔	Plast Reko abd Aa m synth Patch Graft, n.n.bez.	39.59.83↔	Sonstige plastische Rekonstruktion der V. poplitea
39.57.41↔	Plast Reko d abd Aort m synthetischem Patch Graft	39.59.88↔	So Plast Reko von sonst tiefen Venen d unteren Extrem
39.57.42↔	Plast Reko d Truncus coeliacus m synth Patch Graft	39.59.89↔	Sonstige Plast Reko von Gef d unteren Extrem, sonstige
39.57.43↔	Plast Reko d A. gastrica m synthetischem Patch Graft	39.59.90↔	Sonstige Plast Reko e Gefässes, Venenklappenplastik
39.57.44↔	Plast Reko d A. hepatica m synthetischem Patch Graft	39.75.11↔	Prktrnslm Gfntvntion, S Gf, Rtitionsthmrkt
39.57.45↔	Plast Reko d A. lienalis m synthetischem Patch Graft	39.76.00↔	Prkt trnslm endvsk Intrvntion an präzbr (xtkr Gf ,nmbz)
39.57.46↔	Plast Reko d A. renalis m synthetischem Patch Graft	39.76.10↔	Prkt Bllnngiopsie an präzbr(n) (xtkr(n)) Gf(n)
39.57.47↔	Plast Reko d A. mesenterica m synth Patch Graft	39.76.20↔	Prkt Bldangiopsie an präzbr(n) (xtkr(n)) Gf(n)
39.57.48↔	Plast Reko d A. iliaca m synthetischem Patch Graft	39.76.30↔	Prkt Lsmngiopsie an präzbr(n) (xtkr(n)) Gf(n)

39.76.40↔	Perkut Atherekt an präzerebr(en) (extkr(en)) Gef(en)	77.81.12↔	Sonstige partielle Knochenresektion am Sternum
39.76.50↔	Perkut sel Thrombol an extkr Gef d Kopfes und Halses	79.24↔	Offene Reposition e Fingfx ohne innere Knochenfixation
39.76.60↔	Prkt Thrm bkt an präzbr(n) (xtkr(n)) Gf(n), n.n.bez.	80.81.00↔	So Lok Exz o Destr e Gelläs an d Schult, n.n.bez.
39.76.61↔	Prkt Rttionsthrmkt an präzbr(n) (xtkr(n)) Gf(n)	80.81.10↔	Débridement am Humeroglenoidalgelenk
39.76.62↔	Perkutane stentgestützte Thrombektomie an extkr Gef	80.81.11↔	Zystenexstirpation am Humeroglenoidalgelenk
39.76.69↔	Prkt Thrm bkt an präzbr(n) (xtkr(n)) Gf(n), s.	80.81.19↔	Sonstige lokale Exz oder Destr a Humeroglenoidalgelenk
39.76.70↔	Prkt endvsk Frmdkörperntfng aus extkr Gf d Kpfs u Hlss	80.81.20↔	Débridement am Akromioklavikulargelenk
39.76.99↔	Prkt trnslm endvsk Intrvntion an präzbr (xtkr Gf),s	80.81.21↔	Zystenexstirpation am Akromioklavikulargelenk
39.77.50↔	Perkutane selektive Thrombolyse von intrkr(n) Gef(en)	80.81.29↔	Sonstige lokale Exzision oder Destr a Akromioklavikulargelenk
39.77.70↔	Prkt endvsk Frmdkörperntfng aus intrkr(n) Gf(n)	80.81.99↔	So Lok Exz o Destr e Gelläs an d Schult, So
39.8x.00↔	Op a Glom carot, Sin caroticus u and Paraggl, n.n.bez.	80.82.00↔	Sonstige Lok Exz oder Destr e Gelläs a Ellb, n.n.bez.
39.8x.10↔	Exploration des Glomus caroticum und anderer Paraganglien	80.82.10↔	Arthr lokale Exz oder Destr e Gelenksläsion a Ellb
39.8x.11↔	Exzision des Glomus caroticum und anderer Paraganglien	80.82.11↔	Débridement am Ellenbogengelenk
39.8x.20↔	Implnt o Erstz e Implsgntrts z Aktivierg d Brflxs	80.82.12↔	Zystenexstirpation am Ellbogengelenk
39.8x.21↔	Rv (h Wchs) e Implsgntrts z Aktivierg d Brflxs	80.82.99↔	Sonstige Lok Exz oder Destr e Gelläs a Ellb, sonstige
39.8x.22↔	Entf e Impuls generators zur Aktivierung d Baroreflexes	80.83.00↔	Sonstige Lok Exz oder Destr e Gelläs a Hdgel, n.n.bez.
39.8x.30↔	Implnt o Erstz e (v) Elkrtd(n) z Aktivierg d Brflxs	80.83.10↔	Arthr lokale Exz oder Destr e Gelläs a Handgelenk
39.8x.31↔	Rv (h Wchs) e (v) Elkrtd(n) z Aktivierg d Brflxs	80.83.11↔	Débridement am Handgelenk
39.8x.32↔	Entf e (v) Elektrod(n) zur Aktivierung d Baroreflexes	80.83.12↔	Zystenexstirpation am Handgelenk
39.8x.99↔	Op a Glom carot, Sin caroticus und and Paraggl, so	80.83.99↔	Sonstige Lok Exz oder Destr e Gelläs a Hdgel, sonstige
39.99.00↔	Sonstige Operationen an Blutgefässen, n.n.bez.	80.85.00↔	Sonstige Lok Exz o Destr e Gelläs an d Hüfte, n.n.bez.
39.99.10↔	Aortopexie	80.85.10↔	Arthr lokale Exz oder Destr e Gelenksläsion an d Hüfte
39.99.20↔	Operationen bei kongenitalen Gefäßanomalien, n.n.bez.	80.85.11↔	Débridement am Hüftgelenk
39.99.21↔	Op b kngntlr Anmie d Artnsthms(Stns) o b untrbr Artbngn	80.85.12↔	Zystenexstirpation am Hüftgelenk
39.99.22↔	Op b kong Anom d A. o V. pulmonalis o b A. lusoria	80.85.99↔	Sonstige Lok Exz o Destr e Gelläs an d Hüfte, sonstige
39.99.23↔	Operationen bei kongenitalen Anomalien der V. cava	80.86.00↔	Sonstige Lok Exz oder Destr e Gelläs a Knie, n.n.bez.
39.99.24↔	Op b kong Kollateralgefässen und Unifokalisierung	80.86.10↔	Arthr lokale Exzision oder Destruktion a Kniegelenk
39.99.30↔	Kathinterv Verschluss d Duct arterios Botalli, n.n.bez	80.86.11↔	Débridement am Kniegelenk
39.99.31↔	Kathinterv Verschluss d Duct arterios Botalli, m Coil	80.86.12↔	Zystenexstirpation am Kniegelenk
39.99.32↔	Kthntrv Vrschl d Dct artrios Btll, m AmpltzDctOccldr	80.86.13↔	Exzision eines Meniskusganglions am Kniegelenk
39.99.38↔	Kathinterv Verschluss d Duct arterios Botalli, So	80.86.99↔	Sonstige Lok Exz oder Destr e Gelläs a Knie, sonstige
39.99.39↔	Operationen bei sonstigen kongenitalen Gefäßanomalien	80.87.00↔	Sonstige Lok Exz o Destr e Gelläs a Sg, n.n.bez.
39.99.99↔	Sonstige Operationen an Blutgefässen, sonstige	80.87.10↔	Arthr Lok Exz o Destr e Gelläs a oberen Sprunggelenk
40.11.10↔	Off(Inzs)Biops mdiast,praaortln,iliakln o plvnn Lymphkn	80.87.11↔	Débridement am oberen Sprunggelenk
40.11.11↔	Off(Inzs)Biops zrv,sprklvklärm,axllärm o inguinln Lymphkn	80.87.12↔	Zystenexstirpation am oberen Sprunggelenk
44.01↔	Trunkuläre Vagotomie	80.87.19↔	Sonstige Lok Exz o Destr e Gelläs a ob Sprunggelenk
77.40.20↔	Knochbiops, ohne Ang d Lokalisation, Offene Knochbiops	80.87.20↔	Arthr Lok Exz o Destr e Gelläs a unteren Sprunggelenk
77.40.99↔	Knochenbiopsie, ohne Angabe der Lokalisation, sonstige	80.87.21↔	Débridement am unteren Sprunggelenk
77.41.00↔	Knochbiops von Skap, Klav, Rip und Sternum, n.n.bez.	80.87.22↔	Zystenexstirpation am unteren Sprunggelenk
77.41.20↔	Knochbiops von Skap, Klav, Rip u Stern, Off Knochbiops	80.87.29↔	Sonstige Lok Exz o Destr e Gelläs a unteren Sg
77.41.99↔	Knochbiops von Skap, Klav, Rip und Sternum, sonstige	80.87.99↔	Sonstige Lok Exz o Destr e Gelläs a Sg, sonstige
77.42.00↔	Knochenbiopsie am Humerus, n.n.bez.	80.88.00↔	So Lok Exz o Destr e Gelläs an Fuss u Zehen, n.n.bez.
77.42.20↔	Knochenbiopsie am Humerus, Offene Knochenbiopsie	80.88.10↔	Arthr lokale Exz oder Destr e Gelläs an Fuss und Zehen
77.42.99↔	Knochenbiopsie am Humerus, sonstige	80.88.20↔	Débridement am Metatarsophalangealgelenk
77.43.00↔	Knochenbiopsie an Radius und Ulna, n.n.bez.	80.88.21↔	Zystenexstirpation am Metatarsophalangealgelenk
77.43.20↔	Knochenbiopsie an Radius und Ulna, Offene Knochenbiopsie	80.88.29↔	Sonstige Lok Exz oder Destr a Metatarsgel
77.43.99↔	Knochenbiopsie an Radius und Ulna, sonstige	80.88.30↔	Débridement an Zehengelenken
77.44.00↔	Knochenbiopsie an Karpalia und Metakarpalia, n.n.bez.	80.88.40↔	Débridement an sonstigen Fussgelenken
77.44.20↔	Knochbiops an Karpal und Metakarp, Offene Knochbiops	80.88.50↔	Zystenexstirpation an sonstigen Gel von Fuss und Zehen
77.44.99↔	Knochenbiopsie an Karpalia und Metakarpalia, sonstige	80.88.59↔	So Lok Exz o Destr an sonstigen Gel von Fuss und Zehen
77.45.00↔	Knochenbiopsie am Femur, n.n.bez.	80.88.99↔	So Lok Exz o Destr e Gelläs an Fuss und Zehen, so
77.45.20↔	Knochenbiopsie am Femur, Offene Knochenbiopsie	80.89.00↔	So Lok Exz o Destr e Gelläs an and bez Lok, n.n.bez.
77.45.99↔	Knochenbiopsie am Femur, sonstige	80.89.20↔	Arthr lokale Exz oder Destr e Gelläs a Iliosgel
77.46.00↔	Knochenbiopsie an der Patella, n.n.bez.	80.89.21↔	Débridement am Iliosakralgelenk
77.46.20↔	Knochenbiopsie an der Patella, Offene Knochenbiopsie	80.89.22↔	Zystenexstirpation am Iliosakralgelenk
77.46.99↔	Knochenbiopsie an der Patella, sonstige	80.89.29↔	Sonstige lokale Exzision oder Destr a Iliosakralgelenk
77.47.00↔	Knochenbiopsie an Tibia und Fibula, n.n.bez.	80.89.41↔	Débr einer Gelenksläsion an and bez Lokalisation
77.47.20↔	Knochenbiopsie an Tibia und Fibula, Offene Knochenbiopsie	80.89.42↔	Zystenexstirpation an Gelenken and bez Lokalisation
77.47.99↔	Knochenbiopsie an Tibia und Fibula, sonstige	80.90.00↔	Sonstige Exzision an einem Gelenk, n.n.bez.
77.48.00↔	Knochenbiopsie an Tarsalia und Metatarsalia, n.n.bez.	80.90.10↔	Arthroskopische Exzision an einem Gelenk
77.48.20↔	Knochbiops an Tarsalia und Metatars, Offene Knochbiops	80.90.99↔	Sonstige Exzision an einem Gelenk, sonstige
77.48.99↔	Knochenbiopsie an Tarsalia und Metatarsalia, sonstige	80.91.00↔	Sonstige Exzision an der Schulter, n.n.bez.
77.49.00↔	Knochbiops an and näher bez Kn, auss Gschk, n.n.bez.	80.91.10↔	Arthroskopische Exzision am Humeroglenoidalgelenk
77.49.21↔	Knbp an and näh bz Kn, au Gschk, Knbp an d Ws, Off Knbp	80.91.11↔	Sonstige Exzision am Humeroglenoidalgelenk
77.49.41↔	Knbp a and näh bz Kn, au Gk, Knbp an Phl d Fs, Off Knbp	80.91.20↔	Arthroskopische Exzision am Akromioklavikulargelenk
77.49.91↔	Knchbiops an and näh bz Kn, auss Gschk, Off Knchbiops	80.91.21↔	Sonstige Exzision am Akromioklavikulargelenk
77.49.99↔	Knochbiops an and näher bez Kn, auss Gschk, sonstige	80.91.30↔	Entnahme eines Knorpeltransplantates an der Schulter
77.61.11↔	Lok Resektion von Knochenläsion o -gewebe an einer Rippe	80.91.99↔	Sonstige Exzision an der Schulter, sonstige
77.61.12↔	Lokale Resektion von Knochenläsion oder -gewebe am Sternum	80.92.00↔	Sonstige Exzision am Ellbogen, n.n.bez.
77.81.11↔	Sonstige partielle Knochenresektion an einer Rippe	80.92.10↔	Arthroskopische Exzision am Ellbogen

80.92.11↔	Entnahme eines Knorpeltransplantates am Ellbogengelenk	82.35.10↔	Fasziektomie der Hohlhand
80.92.99↔	Sonstige Exzision am Ellbogen, sonstige	82.35.11↔	Fasziektomie der Hand und Finger mit Neurolyse
80.93.00↔	Sonstige Exzision am Handgelenk, n.n.bez.	82.35.12↔	Fasziect d Hand und Fing m Neurolyse und Arteriolyse
80.93.10↔	Arthroskopische Exzision am Handgelenk	82.35.13↔	Fasziektomie der Hand und Finger mit Arthrolyse
80.93.11↔	Entnahme eines Knorpeltransplantates am Handgelenk	82.35.99↔	Sonstige Fasziektomie der Hand, sonstige
80.93.12↔	Resektion des Discus triangularis am Handgelenk	82.39.00↔	Sonstige Exzision von Weichteilen der Hand, n.n.bez
80.93.99↔	Sonstige Exzision am Handgelenk, sonstige	82.39.10↔	So Exz v Weicht d Hand, Exz v Sehenscheiden d Hand
80.94↔	Sonstige Exzision an Hand- und Fingergelenk	82.39.99↔	Sonstige Exzision von Weichteilen der Hand, sonstige
80.95.00↔	Sonstige Exzision am Hüftgelenk, n.n.bez.	82.46.00↔	Naht an Muskel oder Faszie der Hand, n.n.bez.
80.95.10↔	Arthroskopische Exzision am Hüftgelenk	82.46.10↔	Naht an einer Faszie der Hand
80.95.11↔	Entnahme eines Knorpeltransplantates am Hüftgelenk	82.46.20↔	Naht an einem Muskel der Hand
80.95.99↔	Sonstige Exzision am Hüftgelenk, sonstige	82.46.99↔	Naht an Muskel oder Faszie der Hand, sonstige
80.96.00↔	Sonstige Exzision am Knie, n.n.bez.	82.51↔	Verlängerung einer Sehne der Hand
80.96.10↔	Arthroskopische Exzision am Kniegelenk	82.52↔	Verkürzung einer Sehne der Hand
80.96.20↔	Entnahme e Knorpeltransplantates a Kniegelenk, arthr	82.53↔	Reinsertion einer Sehne der Hand
80.96.21↔	Entn e Knorpeltransplantates a Kniegelenk, offen chir	82.54↔	Reinsertion eines Muskels der Hand
80.96.99↔	Sonstige Exzision am Knie, sonstige	82.55↔	Sonstige Längenänderung an Muskel oder Sehne der Hand
80.97.00↔	Sonstige Exzision am Sprunggelenk, n.n.bez.	82.56↔	Sonstr Transfer oder Transplantation einer Sehne der Hand
80.97.10↔	Arthroskopische Exzision am oberen Sprunggelenk	82.57.00↔	Sonstige Transposition einer Sehne der Hand, n.n.bez.
80.97.11↔	Sonstige Exzision am oberen Sprunggelenk	82.57.10↔	So Transp e Sehn d Hand, Transp e Beugesehne d Hand
80.97.20↔	Arthroskopische Exzision am unteren Sprunggelenk	82.57.99↔	Sonstige Transposition einer Sehne der Hand, sonstige
80.97.21↔	Sonstige Exzision am unteren Sprunggelenk	82.58↔	Sonstr Transfer oder Transplantation eines Handmuskels
80.97.30↔	Entnahme eines Knorpeltransplantates am Sprunggelenk	82.59↔	Sonstige Transposition eines Handmuskels
80.97.99↔	Sonstige Exzision am Sprunggelenk, sonstige	82.61↔	Pollisation mit Übertragung von Nerven und Blutversorgung
80.98.00↔	Sonstige Exzision an Fuss- und Zehengelenk, n.n.bez.	82.69↔	Sonstige Rekonstruktion des Daumens
80.98.10↔	Arthroskopische Exzision an Fuss- und Zehengelenken	82.71↔	Rekonstruktion eines Ringbandes
80.98.11↔	Sonstige Exzision am Metatarsophalangealgelenk	82.72.00↔	Plast Op an d Hand m M o FaszTransplantat, n.n.bez.
80.98.12↔	Sonstige Exzision an sonstigen Fussgelenken	82.72.10↔	Plastische Op m M o FaszTransplantat an e Fing
80.98.13↔	Sonstige Exzision an Zehengelenken	82.72.11↔	Plast Op m M o FaszTransplantat an sonst Teil d Hand
80.98.99↔	Sonstige Exzision an Fuss- und Zehengelenk, sonstige	82.72.99↔	Plast Op an d Hand m M o FaszTransplantat, sonstiges
80.99.00↔	Sonstige Exz an e Gel an and bez Lok, n.n.bez.	82.79↔	Plastische Op an d Hand m and Transplantat o Implant
80.99.10↔	Arthroskopische Exzision am Sternoklavikulargelenk	82.81↔	Transfer eines Fingers, ausgenommen Daumen
80.99.11↔	Sonstige Exzision am Sternoklavikulargelenk	82.82↔	Plastische Rekonstruktion einer Spalthand
80.99.20↔	Arthroskopische Exzision am Iliosakralgelenk	82.83↔	Plastische Rekonstruktion bei Makrodaktylie
80.99.21↔	Sonstige Exzision am Iliosakralgelenk	82.85↔	Sonstige Tenodese an der Hand
80.99.30↔	Arthroskopische Exzision an der Symphyse	82.86.00↔	Sonstige Tenoplastik an der Hand, n.n.bez.
80.99.31↔	Sonstige Exzision an der Symphyse	82.86.10↔	Tenoplastik von Beugesehnen der Hand
80.99.90↔	Arthr Exzision an einem Gelenk an and bez Lokalisation	82.86.11↔	Schaffung eines Transplantlagers für Sehnen an der Hand
80.99.91↔	Entn e Knorpeltx an e Gel an and bez Lokalisation	82.86.12↔	Revision (ohne Wechsel) e Sehnenimplantates an d Hand
80.99.99↔	Sonstige Exz an e Gel an and bez Lok, sonstige	82.86.13↔	Wechsel eines Sehnenimplantates an der Hand
81.25↔	Arthrodese am Radiokarpalgelenk	82.86.99↔	Sonstige Tenoplastik an der Hand, sonstige
81.44.00↔	Stabilisierung der Patella, n.n.bez.	82.89.10↔	Sehenscheidenplastik an der Hand
81.44.10↔	Stabilisierung der Patella, Retinakulumspaltung, lateral	82.89.11↔	Knöcherne Ref von Bänder d Handwur und Mitthand
81.44.11↔	Stb d Ptl, Rtnklmsplntg, Itrl m Züglngsprtion	82.89.12↔	Knöcherne Refixation von sonstigen Bänder der Hand
81.44.12↔	Stab d Patel, Verlagerung d Patellarsehnenansatzes	82.89.13↔	Glüßgreifnd Weichteildstrktion b kng Anm d Hnd
81.44.13↔	Stb d Ptl, Vrlg d Ptlrshnnstz m Knchsnspn	82.89.14↔	Radialisation bei kongenitalen Anomalien der Hand
81.44.99↔	Stabilisierung der Patella, sonstige	82.89.15↔	Rs v Schnürrngn m plstschr RK b kng Anm d Hnd
81.45.00↔	Sonstige Rekonstruktion an den Kreuzbändern, n.n.bez.	82.89.16↔	Transfer einer Zehe als Fingerersatz
81.45.19↔	Sonstige Rekonstruktion an den Kreuzbändern, arthr	82.89.99↔	Sonstige plastische Operationen an der Hand, sonstige
81.45.20↔	Reko d vorderen Kreuzb m aut Patsehne, offen chir	83.43.00↔	Exzision von Muskel od Faszie zur Transplantation, n.n.bez.
81.45.21↔	Reko d hint Kreuzb m aut Patsehne, offen chir	83.43.10↔	Entnahme eines myokutanen Lappens zur Transplantation
81.45.29↔	Sonstige Rekonstruktion an D Kreuzbändern, offen chir	83.43.11↔	Entn e osteom o osteofasz Lp zur Transplantation
81.45.99↔	Sonstige Rekonstruktion an den Kreuzbändern, sonstige	83.43.12↔	Entn e sonst Lappentx m mikrovas Anast aus M o Fasz
81.71.00↔	Arthropl m Implant a Karpok oder Karpomgel, n.n.bez.	83.43.99↔	Exzision von Muskel oder Faszie zur Transplantation, sonst
81.71.10↔	Implantation einer sonstigen Fingergelenkendoprothese	83.71.00↔	Sehnenverlagerung, n.n.bez.
81.71.99↔	Arthpaskt m Impl a Metakarpophal- u Interphalangelek, so	83.71.10↔	Sehnenverlagerung, Kopf und Hals
81.72↔	Arthropl ohne Implant a Metakarpophalangeal und lpg	83.71.11↔	Sehnenverlagerung, Schulter und Axilla
81.74.00↔	Arthropl m Implant a Karpok oder Karpomgel, n.n.bez.	83.71.12↔	Sehnenverlagerung, Oberarm und Ellenbogen
81.74.10↔	Implantation einer Daumensattelgelenkendoprothese	83.71.13↔	Sehnenverlagerung, Unterarm
81.74.99↔	Arthropl m Implant a Karpok oder Karpomgel, sonstige	83.71.14↔	Sehnenverlagerung, Brustwand, Bauch und Rücken
81.93.00↔	Naht an Kapsel od Ligament der oberen Extremitäten, n.n.bez.	83.71.15↔	Sehnenverlängerung, Leisten- und Genitalregion und Gesäss
81.93.10↔	Naht des Bandapparates der Klavikula	83.71.16↔	Sehnenverlagerung, Untere Extremität
81.93.20↔	Naht des radioulnaren Ringbandes	83.71.19↔	Sehnenverlagerung, Andere Lokalisation
81.93.21↔	Naht des distalen radioulnaren Bandapparates	83.71.99↔	Sehnenverlagerung, sonstige
81.93.30↔	Nht an Kaps o Lig d ob Extrem, Handwur und Mitthand	83.75.00↔	Sehnentransfer oder -transplantation, n.n.bez.
81.93.99↔	Naht an Kapsel o Ligament der oberen Extremitäten, sonst	83.75.10↔	Sehnentransfer oder -transplantation, Kopf und Hals
82.12↔	Fasziotomie der Hand	83.75.11↔	Sehnentransfer oder -transplantation, Schulter und Axilla
82.32↔	Exzision einer Handsehne zur Transplantation	83.75.12↔	Sehnentransfer oder -transplantation, Oberarm und Ellenbogen
82.34↔	Exzision von Muskel oder Faszie der Hand zur Transplantation	83.75.13↔	Sehnentransfer oder -transplantation, Unterarm
82.35.00↔	Sonstige Fasziektomie der Hand, n.n.bez.	83.75.14↔	Sehnentransfer o Tx, Bruw, Bauch und Rücken

83.75.15↔	Sehnentransfer o Tx, Leist und Genreg und Gesäss	86.4x.22↔	Rd Exz e Hautläs an Schl u Axll m Tx o Trnsp v Haut
83.75.16↔	Sehnentransfer oder -transplantation, Untere Extremität	86.4x.23↔	Rad Exz e Hautläs an Oba u Ellb m Tx o Transp von Haut
83.75.19↔	Sehnentransfer oder -transplantation, Andere Lokalisation	86.4x.24↔	Rad Exz e Hautläs d Unterarm m Tx o Transp von Haut
83.75.99↔	Sehnentransfer oder -transplantation, sonstige	86.4x.25↔	Rad Exz e Hautläs d Hand m Tx o Transp von Haut
83.76.00↔	Sonstige Sehnentransposition, n.n.bez.	86.4x.26↔	Rd Exz e Hautläs an Brw u Rücken m Tx o Trnsp v Haut
83.76.10↔	Sonstige Sehnentransposition, Kopf und Hals	86.4x.27↔	Rad Exz e Hautläs an d Bauchreg m Tx o Transp von Haut
83.76.11↔	Sonstige Sehnentransposition, Schulter und Axilla	86.4x.28↔	Rd Exz e Hautläs d Leist u Gnrg m Tx o Trnsp v Haut
83.76.12↔	Sonstige Sehnentransposition, Oberarm und Ellenbogen	86.4x.29↔	Rad Exz e Hautläs and Lok m Tx o Transp von Haut
83.76.13↔	Sonstige Sehnentransposition, Unterarm	86.4x.2a↔	Rad Exz e Hautläs a Gesäß m Tx o Transp von Haut
83.76.14↔	Sonstige Sehnentransposition, Brustwand und Rücken	86.4x.2b↔	Rad Exz e Hautläs d unt Extrem m Tx o Transp von Haut
83.76.15↔	So Sehnentransposition, Leist und Genreg und Gesäss	86.4x.99↔	Radikale Exzision einer Hautläsion, sonstige
83.76.16↔	Sonstige Sehnentransposition, Untere Extremität	86.61.10↔	Kleinflächiges Vollhauttransplantat an die Hand
83.76.19↔	Sonstige Sehnentransposition, Andere Lokalisation	86.61.20↔	Großflächiges Vollhauttransplantat an die Hand
83.76.99↔	Sonstige Sehnentransposition, sonstige	86.61.99↔	Vollhauttransplantat an die Hand, sonstige
83.79↔	Sonstige Muskeltransposition	86.62.10↔	Kleinflächiges Spalthauttransplantat an die Hand
83.81.00↔	Sehnentransplantation, n.n.bez.	86.62.20↔	Großflächiges Spalthauttransplantat an die Hand
83.81.10↔	Sehnentransplantation, Kopf und Hals	86.62.99↔	Sonstiges Hauttransplantat an die Hand, sonstiges
83.81.11↔	Sehnentransplantation, Schulter und Axilla	86.63.10↔	Kleinfl Vollhaut an D Kopf (auss Lip und Mund)
83.81.12↔	Sehnentransplantation, Oberarm und Ellenbogen	86.63.11↔	Kleinflächiges Vollhauttransplantat an den Hals
83.81.13↔	Sehnentransplantation, Unterarm	86.63.12↔	Kleinflächiges Vollhauttransplantat an Schulter und Oberarm
83.81.14↔	Sehnentransplantation, Brustwand, Bauch und Rücken	86.63.13↔	Kleinflächiges Vollhauttransplantat an den Unterarm
83.81.15↔	Sehnentransplantation, Leisten- und Genitalregion und Gesäss	86.63.15↔	Kleinfl Vollhauttransplantat an Bruw, Bauch und Rücken
83.81.16↔	Sehnentransplantation, Untere Extremität	86.63.16↔	Kleinfl Vollhauttransplantat an d Leisten und Genreg
83.81.19↔	Sehnentransplantation, Andere Lokalisation	86.63.17↔	Kleinflächiges Vollhauttransplantat an das Gesäß
83.81.99↔	Sehnentransplantation, sonstige	86.63.18↔	Kleinfl Vollhauttransplantat an Os und Unterschenkel
83.82.10↔	Faszientransplantation, Kopf und Hals	86.63.19↔	Kleinflächiges Vollhauttransplantat an andere Lokalisation
83.82.11↔	Faszientransplantation, Schulter und Axilla	86.63.1a↔	Kleinflächiges Vollhauttransplantat an den Fuß
83.82.12↔	Faszientransplantation, Oberarm und Ellenbogen	86.63.20↔	Grofl Vollhaut an D Kopf (auss Lip und Mund)
83.82.13↔	Faszientransplantation, Unterarm	86.63.21↔	Großflächiges Vollhauttransplantat an den Hals
83.82.14↔	Faszientransplantation, Brustwand, Bauch und Rücken	86.63.22↔	Großflächiges Vollhauttransplantat an Schulter und Oberarm
83.82.15↔	Fasztx, Leisten und Genitalregion und Gesäss	86.63.23↔	Großflächiges Vollhauttransplantat an den Unterarm
83.82.16↔	Faszientransplantation, Untere Extremität	86.63.25↔	Grofl Vollhauttransplantat an Bruw, Bauch und Rücken
83.82.19↔	Faszientransplantation, Andere Lokalisation	86.63.26↔	Grofl Vollhauttransplantat an d Leisten und Genreg
83.82.20↔	Transplantation e lok M oder Faszip, Kopf und Ha	86.63.27↔	Großflächiges Vollhauttransplantat an das Gesäß
83.82.21↔	Transplantation e lok M o Faszip, Schult und Axilla	86.63.28↔	Grofl Vollhauttransplantat an Os und Unterschenkel
83.82.22↔	Transplantation e lok M o Faszip, Oberarm und Ellb	86.63.29↔	Großflächiges Vollhauttransplantat an andere Lokalisation
83.82.23↔	Transplantation e lok Muskel oder Faszip, Unterarm	86.63.2a↔	Großflächiges Vollhauttransplantat an den Fuß
83.82.24↔	Tx e lok M o Faszip, Bruw, Bauch und Rücken	86.63.99↔	Vollhauttransplantat an andere Lokalisationen, sonstige
83.82.25↔	Tx e lok M o Faszip, Leist und Genreg und Gesäss	86.71↔	Harauspräp und Vorbereiten von gestielt oder fr Lappen
83.82.26↔	Transplantation e lok M oder Faszip, Untere Extrem	86.72↔	Verschiebung eines gestielten Lappens
83.82.29↔	Transplantation e lok Muskel oder Faszip, And Lok	86.73.00↔	Anbr von gestieltem oder fr Lappen an d Hand, n.n.bez.
83.82.30↔	Transplantation e osteom o osteofasz Lp, Kopf und Ha	86.73.10↔	Kleinflächige Dehnungsplastik an die Hand
83.82.31↔	Tx e osteom o osteofasz Lp, Schult und Axilla	86.73.11↔	Kleinflächige Verschiebe-Rotationsplastik an die Hand
83.82.32↔	Transplantation e osteom o osteofasz Lp, Oba und Ellb	86.73.12↔	Kleinflächige Transpositionsplastik an die Hand
83.82.33↔	Transplantation e osteom o osteofasz Lp, Unterarm	86.73.13↔	Kleinflächige Insellappenplastik an die Hand
83.82.34↔	Tx e osteom o osteofasz Lp, Bruw, Bauch und Rücken	86.73.20↔	Großflächige Dehnungsplastik an die Hand
83.82.35↔	Tx e osteom o osteofasz Lp, Leist u Genreg u Gesäss	86.73.21↔	Großflächige Verschiebe-Rotationsplastik an die Hand
83.82.36↔	Transplantation e osteom o osteofasz Lp, Untere Extrem	86.73.22↔	Großflächige Transpositionsplastik an die Hand
83.82.39↔	Transplantation e osteom o osteofasz Lp, And Lok	86.73.23↔	Großflächige Insellappenplastik an die Hand
83.82.40↔	Tx e snst Lppntx m mkrvsk Anst aus M o Fsz, Kpf u H	86.73.24↔	Großflächige Z-Plastik an die Hand
83.82.41↔	Tx e snst Lppntx m mkrvsk Anst aus M o Fsz, Schl u Axll	86.73.29↔	Sonstige lokale Lappenplastik an die Hand
83.82.42↔	Tx e snst Lppntx m mkrvsk Anst aus M o Fsz, Ob u Ellb	86.73.30↔	Anbr von fr Lappen mit mikrovaskulärer Anast an d Hand
83.82.43↔	Tx e snst Lppntx m mkrvsk Anst aus M o Fsz, Unt	86.73.40↔	Anbr von gestielt reg o gestielt Fernl an d Hand
83.82.44↔	Tx e so Lppntx m mkrvsk Anst aus M o Fsz, Brw, Bauch u Rücken	86.73.80↔	Komb plastische Eingriffe an Haut und Unterhaut der Hand
83.82.45↔	Tx e so Lppntx m mkrvsk Anst aus M o Fsz, Leist u Gnrg u Gsäß	86.73.99↔	Anbr von gestielten oder fr Lappen an d Hand, sonstige
83.82.46↔	Tx e snst Lppntx m mkrvsk Anst aus M o Fsz, Unt Extrem	86.74.10↔	Kleinflächige Dehnungsplastik am Kopf (außer Lippe und Mund)
83.82.47↔	Tx e snst Lppntx m mkrvsk Anst aus M o Fsz, And Lk	86.74.11↔	Kleinflächige Dehnungsplastik am Hals
83.82.99↔	Muskel- oder Faszientransplantation, sonstige	86.74.12↔	Kleinflächige Dehnungsplastik an Schulter und Oberarm
83.92↔	Einsetzen oder Ersetzen eines Skelettmuskelstimulators	86.74.13↔	Kleinflächige Dehnungsplastik am Unterarm
86.4x.00↔	Radikale Exzision einer Hautläsion, n.n.bez.	86.74.14↔	Kleinflächige Dehnungsplastik an Brustwand und Rücken
86.4x.10↔	Radikale Exz e Hautläs a Kopf mit histgr Kontrolle	86.74.15↔	Kleinflächige Dehnungsplastik an der Bauchregion
86.4x.11↔	Radikale Exz e Hautläs d Halses mit histgr Kontrolle	86.74.16↔	Kleinfl Dehnungsplastik an der Leisten- u Genitalregion
86.4x.13↔	Rad Exz e Hautläs an Unterarm und Hand m histgr Kontr	86.74.17↔	Kleinflächige Dehnungsplastik am Gesäß
86.4x.17↔	Rd Exz e Hautläs an Leist u Gnrg u Gsäß m hstgr Kntr	86.74.18↔	Kleinfl Dehnungsplastik an Oberschenkel und Unterschenkel
86.4x.18↔	Radikale Exz e Hautläs d unteren Extrem m histgr Kontr	86.74.19↔	Kleinflächige Dehnungsplastik, an andere Lokalisationen
86.4x.19↔	Radikale Exz e Hautläs and Lok mit histgr Kontr	86.74.1a↔	Kleinflächige Dehnungsplastik am Fuß
86.4x.20↔	Rad Exz e Hautläs a Kopf m Tx o Transp von Haut	86.74.20↔	Klfl VerschiebeRotationspl a Kopf (auss Lip und Mund)
86.4x.21↔	Rad Exz e Hautläs d Halses m Tx o Transp von Haut	86.74.21↔	Kleinflächige Verschiebe-Rotationsplastik am Hals
		86.74.22↔	Klfl VerschiebeRotationsplastik an Schulter und Oba
		86.74.23↔	Kleinflächige Verschiebe-Rotationsplastik am Unterarm

86.74.25↔	Kifl VerschiebeRotationsplastik an Bruw und Rücken	86.76.38↔	Grofl Transpositionsplastik an Os und Unterschenkel
86.74.26↔	Kleinflächige Verschiebe-Rotationsplastik an der Bauchregion	86.76.39↔	Großflächige Transpositionsplastik an andere Lokalisation
86.74.27↔	Kifl VerschiebeRotationspl an d Leist und Genreg	86.76.3a↔	Großflächige Transpositionsplastik am Fuß
86.74.28↔	Kleinflächige Verschiebe-Rotationsplastik am Gesäß	86.76.40↔	Grossfl Insellappenplastik am Kopf (außer Lippe und Mund)
86.74.29↔	Kifl VerschiebeRotationsplastik, an And Lok	86.76.41↔	Großflächige Insellappenplastik am Hals
86.74.2a↔	Kifl VerschiebeRotationspl an Os und Unterschenkel	86.76.42↔	Großflächige Insellappenplastik an Schulter und Oberarm
86.74.2b↔	Kleinflächige Verschiebe-Rotationsplastik am Fuß	86.76.43↔	Großflächige Insellappenplastik am Unterarm
86.74.30↔	Kifl Transpositionsplastik a Kopf (auss Lip und Mund)	86.76.44↔	Großflächige Insellappenplastik an Brustwand und Rücken
86.74.31↔	Kleinflächige Transpositionsplastik am Hals	86.76.45↔	Großflächige Insellappenplastik an der Bauchregion
86.74.32↔	Kleinflächige Transpositionsplastik an Schulter und Oberarm	86.76.46↔	Grofl Insellappenplastik an d Leisten und Genreg
86.74.33↔	Kleinflächige Transpositionsplastik am Unterarm	86.76.47↔	Großflächige Insellappenplastik am Gesäß
86.74.34↔	Kleinflächige Transpositionsplastik an Brustwand und Rücken	86.76.48↔	Grofl Insellappl an Oberschenkel und Unterschenkel
86.74.35↔	Kleinflächige Transpositionsplastik an der Bauchregion	86.76.49↔	Großflächige Insellappenplastik, an andere Lokalisationen
86.74.36↔	Kifl Transpositionsplastik an d Leisten und Genreg	86.76.4a↔	Großflächige Insellappenplastik am Fuß
86.74.37↔	Kleinflächige Transpositionsplastik am Gesäß	86.76.99↔	Anbr von gestielt o fr Lp an And Lok, Grofl, sonstige
86.74.38↔	Kifl Transpositionsplastik an Os und Unterschenkel	86.77.10↔	Sonst lokale Lappenplastik am Kopf (außer Lippe und Mund)
86.74.39↔	Kleinfl Transpositionsplastik, an andere Lokalisationen	86.77.11↔	Sonstige lokale Lappenplastik am Hals
86.74.3a↔	Kleinflächige Transpositionsplastik am Fuß	86.77.12↔	Sonstige lokale Lappenplastik an Schulter und Oberarm
86.74.40↔	Kleinfl Insellappenplastik am Kopf (außer Lippe und Mund)	86.77.13↔	Sonstige lokale Lappenplastik am Unterarm
86.74.41↔	Kleinflächige Insellappenplastik am Hals	86.77.14↔	Sonstige lokale Lappenplastik an Brustwand und Rücken
86.74.42↔	Kleinflächige Insellappenplastik an Schulter und Oberarm	86.77.15↔	Sonstige lokale Lappenplastik an der Bauchregion
86.74.43↔	Kleinflächige Insellappenplastik am Unterarm	86.77.16↔	Sonst lokale Lappenplastik an der Leisten- und Genitalregion
86.74.44↔	Kleinflächige Insellappenplastik an Brustwand und Rücken	86.77.17↔	Sonstige lokale Lappenplastik am Gesäß
86.74.45↔	Kleinflächige Insellappenplastik an der Bauchregion	86.77.18↔	Sonst lokale Lappenplastik an Oberschenkel und Uschenkel
86.74.46↔	Kleinflächige Insellappl an d Leisten und Genreg	86.77.19↔	Sonstige lokale Lappenplastik, an andere Lokalisationen
86.74.47↔	Kleinflächige Insellappenplastik am Gesäß	86.77.1a↔	Sonstige lokale Lappenplastik am Fuß
86.74.48↔	Kifl Insellappl an Oberschenkel und Unterschenkel	86.77.99↔	Anbringen von sonstiger lokaler Lappenplastik, sonstige
86.74.49↔	Kleinflächige Insellappenplastik, an andere Lokalisationen	86.78.10↔	Anbr v fr Lp m mkrvsk Anst a Kpf (auss Lp u Mnd)
86.74.4a↔	Kleinflächige Insellappenplastik am Fuß	86.78.11↔	Anbr von fr Lappen mit mikrovaskulärer Anast a Hals
86.74.99↔	Anbr von gestielt oder fr Lappen an And Lok, sonstige	86.78.12↔	Anbr von fr Lp m mikrovask Anast an Schulter und Oba
86.75.10↔	Revision von gestielt o fr Lp o fr Hauttx d Kopfes	86.78.13↔	Anbr von fr Lp mit mikrovaskulärer Anast a Unterarm
86.75.11↔	Revision von gestielt o fr Lp o fr Hauttx d Halses	86.78.14↔	Anbr von fr Lp m mikrovask Anast an Bruw und Rücken
86.75.12↔	Rev von gestielt o fr Lp o fr Hauttx von Schult u Oba	86.78.15↔	Anbr von fr Lp mit mikrovaskulärer Anast an Bauchreg
86.75.13↔	Revision von gestielt o fr Lp o fr Hauttx d Unterarmes	86.78.16↔	Anbr von fr Lp m mikrovask Anast an d Leist u Genreg
86.75.14↔	Revision von gestielt oder fr Lp oder fr Hauttx d Hand	86.78.17↔	Anbr von fr Lappen mit mikrovaskulärer Anast a Gesäß
86.75.15↔	Rev von gestielt o fr Lp o fr Hauttx d Bruw und Rücken	86.78.18↔	Anbr von fr Lp m mikrovask Anast an d unteren Extrem
86.75.16↔	Revision von gestielt o fr Lp o fr Hauttx d Bauchreg	86.78.19↔	Anbr von fr Lp mit mikrovaskulärer Anast an And Lok
86.75.17↔	Rev von gestielt o fr Lp o fr Hauttx d unteren Extrem	86.78.20↔	Anbr v gstielt rg Lp o gstielt FmI a Kpf (auss Lp u Mnd)
86.75.19↔	Revision von gestielt o fr Lp o fr Hauttx and Lok	86.78.21↔	Anbr von gestielt regionalem Lp o gestielt FernI a Ha
86.75.99↔	Revision von gestieltem oder freiem Lappen, sonstige	86.78.22↔	Anbr v gstielt rg Lp o gstielt FmI an Schl u Ob
86.76.10↔	Großflächige Dehnungsplastik am Kopf (außer Lippe und Mund)	86.78.23↔	Anbr von gestielt reg Lp o gestielt FernI a Unterarm
86.76.11↔	Großflächige Dehnungsplastik am Hals	86.78.24↔	Anbr v gstielt rg Lp o gstielt FmI an Brw u Rückn
86.76.12↔	Großflächige Dehnungsplastik an Schulter und Oberarm	86.78.25↔	Anbr v gestielt reg Lp o gestielt FernI an d Bauchreg
86.76.13↔	Großflächige Dehnungsplastik am Unterarm	86.78.26↔	Anbr v gstielt rg Lp o gstielt FmI an d Leist u Gnrg
86.76.14↔	Großflächige Dehnungsplastik an Brustwand und Rücken	86.78.27↔	Anbr von gestielt reg Lp o gestielt FernI a Gesäß
86.76.15↔	Großflächige Dehnungsplastik an der Bauchregion	86.78.28↔	Anbr v gstielt rg Lp o gstielt FmI an d unt Extrm
86.76.16↔	Großfl Dehnungsplastik an der Leisten- u Genitalregion	86.78.29↔	Anbr von gestielt reg Lp o gestielt FernI an And Lok
86.76.17↔	Großflächige Dehnungsplastik am Gesäß	86.78.30↔	Kmb Plst Engr an Haut u Unth d Kpfs (auss Lp u Mnd)
86.76.19↔	Großflächige Dehnungsplastik, an andere Lokalisationen	86.78.31↔	Komb plastische Ingr an Haut und Unterhaut d Halses
86.76.1a↔	Grossfl Dehnungsplastik an Oberschenkel und Unterschenkel	86.78.32↔	Komb Plast Ingr an Haut u Unterhaut von Schult u Oba
86.76.1b↔	Großflächige Dehnungsplastik am Fuß	86.78.33↔	Komb Plast Ingr an Haut und Unterhaut d Unterarmes
86.76.20↔	Grofl VerschiebeRotationspl a Kopf (auss Lip u Mund)	86.78.34↔	Komb Plast Ingr an Haut u Unterhaut von Bruw u Rücken
86.76.21↔	Großflächige Verschiebe-Rotationsplastik am Hals	86.78.35↔	Komb Plast Ingr an Haut und Unterhaut von Bauchreg
86.76.22↔	Grossfl Verschiebe-Rotationsplastik an Schulter und Oberarm	86.78.36↔	Komb Plast Ingr an Haut u Unterhaut d Leist u Genreg
86.76.23↔	Großflächige Verschiebe-Rotationsplastik am Unterarm	86.78.37↔	Komb plastische Ingr an Haut und Unterhaut d Gesäßes
86.76.24↔	Grossfl Verschiebe-Rotationsplastik an Brustwand und Rücken	86.78.38↔	Komb Plast Ingr an Haut u Unterhaut d unteren Extrem
86.76.25↔	Großflächige Verschiebe-Rotationsplastik an der Bauchregion	86.78.39↔	Komb plastische Ingr an Haut und Unterhaut and Lok
86.76.26↔	Grofl VerschiebeRotationspl an d Leist und Genreg	86.78.40↔	Anbr v sonst gestielt o fr Lp a Kopf (auss Lip u Mund)
86.76.27↔	Großflächige Verschiebe-Rotationsplastik am Gesäß	86.78.41↔	Anbringen von sonstm gestielten oder freien Lappen am Hals
86.76.28↔	Grofl VerschiebeRotationspl an Os und Unterschenkel	86.78.42↔	Anbr von sonstigem gestielt o fr Lp an Schult und Oba
86.76.29↔	Grossfl Verschiebe-Rotationsplastik an andere Lokalisation	86.78.43↔	Anbr von sonstigem gestielt oder fr Lappen a Unterarm
86.76.2a↔	Großflächige Verschiebe-Rotationsplastik am Fuß	86.78.44↔	Anbr von sonstigem gestielt o fr Lp an Bruw und Rücken
86.76.30↔	Grofl Transpositionsplastik a Kopf (auss Lip und Mund)	86.78.45↔	Anbr von sonstigem gestielt oder fr Lp an d Bauchreg
86.76.31↔	Großflächige Transpositionsplastik am Hals	86.78.46↔	Anbr von sonst gestielt o fr Lp an d Leist und Genreg
86.76.32↔	Großflächige Transpositionsplastik an Schulter und Oberarm	86.78.47↔	Anbringen von sonstm gestielten o freien Lappen am Gesäß
86.76.33↔	Großflächige Transpositionsplastik am Unterarm	86.78.48↔	Anbr von sonst gestielt o fr Lp an d unteren Extrem
86.76.34↔	Großflächige Transpositionsplastik an Brustwand und Rücken	86.78.49↔	Anbr von sonstigem gestielt oder fr Lappen an And Lok
86.76.35↔	Großflächige Transpositionsplastik an der Bauchregion	86.83.00↔	Gewebereduktionsplastik, n.n.bez.
86.76.36↔	Grofl Transpositionsplastik an d Leisten und Genreg	86.83.13↔	Gewebereduktionsplastik an Unterarm
86.76.37↔	Großflächige Transpositionsplastik am Gesäß	86.83.14↔	Gewebereduktionsplastik an Hand

86.83.15↔	Gewebereduktionsplastik an der Bauchregion	92.28.04↔	Rdiojdh ü 1,2 bs u 5 GBq I131: Oh Gb rkmb Thyreotr (rhTSH)
86.83.16↔	Gewebereduktionsplastik an d Leist u Genreg o a Gesäß	92.28.05↔	Rdiojdh ü 1,2 bs u 5 GBq I131: M Gb rkmb Thyreotr (rhTSH)
86.83.17↔	Gewebereduktionsplastik an der unteren Extremität	92.28.06↔	Rdiojdh m 5 u mhr GBq I131: Oh Gb rkmb Thyreotr (rhTSH)
86.83.19↔	Gewebereduktionsplastik an anderer Lokalisation	92.28.07↔	Rdiojdh m 5 u mhr GBq I131: M Gb rkmb Thyreotr (rhTSH)
86.83.99↔	Gewebereduktionsplastik, sonstige	92.28.11↔	Therapie mit offenen Radionukliden bei Knochenmetastasen
86.91↔	Exzision von Haut zur Transplantation	92.28.12↔	Intrvnös plliatv Schmrzth m off Rdion b Knchnmstsn
86.93.10↔	Einsetzen eines Gewebeexpanders am Kopf	92.28.13↔	Radiorezeptorthherapie m DOTA-konjug Somatostatin-Analoga
86.93.11↔	Einsetzen eines Gewebeexpanders am Hals	92.28.20↔	Radioimmuntherapie mit 90Y-lbritumomab-Tiuxetan, parenteral
86.93.12↔	Einsetzen eines Gewebeexpanders an Schulter und Oberarm	92.28.21↔	Gabe von Jod-131-MIBG (Metajodbenzylguanidin) parenteral
86.93.13↔	Einsetzen eines Gewebeexpanders am Unterarm	92.28.31↔	Sel Intravask Radiochemoembolisation m I131Lipiodol
86.93.14↔	Einsetzen eines Gewebeexpanders an der Hand	92.28.32↔	SIRT d Emb v Yttrium90mrkiertn Mkrsphärn
86.93.15↔	Einsetzen eines Gewebeexpanders an Brustwand und Rücken	92.28.33↔	Endovaskuläre Brachytherapie mit Rhenium-188
86.93.16↔	Einsetzen eines Gewebeexpanders an der Bauchregion	92.29.11↔	Intrst Brchyth m Implnt v entfb Str i e Ebn, nied Dssl
86.93.18↔	Einsetzen eines Gewebeexpanders an der unteren Extremität	92.29.12↔	Intrst Brchyth m Impl entfb Str i e Eb, gp Dssl (Plsd ds rt)
86.93.99↔	Einsetzen eines Gewebeexpanders, sonstige	92.29.13↔	Intrst Brchyth m Implnt v entfb Str i e Ebn, hh Dssl
92.27.00↔	Imp/Eins radak Elm (Brchyth m umschl Rdion), Körprb, S o nnbz	92.29.19↔	Interst Brachyth m Implant von entfb Str i e Ebene, so
92.27.10↔	Imp/Eins radak Elm (Brchyth m umschl Rdion), w Geschl, nnbz	92.29.21↔	Intrst Brchyth m Vmpl v entfb Str i mhr Ebnn, nied Dssl
92.27.11↔	Imp o Eins rdioakt Elm (Brchyth m umschl Rdion), intraut	92.29.22↔	Intrst Brchyth m Vmpl entfb Str i mhr Eb, gp Dssl (Plsd ds rt)
92.27.12↔	Imp o Eins rdioakt Elm (Brchyth m umschl Rdion), intrvg	92.29.23↔	Intrst Brchyth m Vmpl v entfb Str i mhr Ebnn, hh Dssl
92.27.13↔	Imp/Eins radak Elm (Brchyth m umschl Rdion), intu u intv kmb	92.29.24↔	Brchyth m Impl v entf Strhl i mehr Ebn, hohe Lstg,intop
92.27.21↔	Imp o Eins rdioakt Elm (Brchyth m umschl Rdion), Körprb	92.29.29↔	Intrst Brchyth m Vmpl v entfb Str i mhr Ebnn, so
92.27.22↔	Imp/Eins radak Elm (Brchyth m umschl Rdion), intrktvär	92.29.31↔	Intrst Brchyth m Implnt v prmn Str, bs z 10 Quelln
92.27.23↔	Imp/Eins radak Elm (Brchyth m umschl Rdion), intrlmnl	92.29.32↔	Intrst Brchyth m Implnt v prmn Str, v 10 bs 15 Quelln
92.27.30↔	Imp o Eins rdioakt Elm (Brchyth m umschl Rdion), Gf nnbz	92.29.33↔	Intrst Brchyth m Implnt v prmn Str, v 16 bs 20 Quelln
92.27.31↔	Imp/Eins radak Elm (Brchyth m umschl Rdion), Kmrgfäss	92.29.34↔	Intrst Brchyth m Implnt v prmn Str, v 21 bs 25 Quelln
92.27.39↔	Imp o Eins rdioakt Elm (Brchyth m umschl Rdion), so Gf	92.29.35↔	Intrst Brchyth m Implnt v prmn Str, v 26 bs bs 30 Quelln
92.27.40↔	Impl o Eins rdakti Elem(Brachyth m Radionklid), intraop	92.29.36↔	Intrst Brchyth m Implnt v prmn Str, v 31 bs bs 35 Quelln
92.27.70↔	Radioaktive Moulagen, n.n.bez.	92.29.37↔	Intrst Brchyth m Implnt v prmn Str, v 36 bs bs 40 Quelln
92.27.71↔	Rdioakt Moulgn: Knstr u Appl v obrfl rdioaktvn Moulgn	92.29.38↔	Intrst Brchyth m Implnt v prmn Str, v 41 bs bs 45 Quelln
92.27.72↔	Rdioakt Moulgn: Knstr u Appl v N auf d Körprb vrw Appl	92.29.39↔	Intrst Brchyth m Implnt v prmn Str, v 46 bs bs 50 Quelln
92.27.73↔	Radioakt Moulagen: Konstr u Appl v Augenapplikatoren	92.29.3a↔	Intrst Brchyth m Implnt v prmn Str, v 51 bs bs 55 Quelln
92.27.79↔	Radioaktive Moulagen, sonstige	92.29.3b↔	Intrst Brchyth m Implnt v prmn Str, v 56 bs bs 60 Quelln
92.28.00↔	Injektion oder Instillation von Radioisotopen, n.n.bez.	92.29.3c↔	Intrst Brchyth m Implnt v prmn Str, v 61 bs bs 65 Quelln
92.28.01↔	Instillation von offenen Radionukliden in Gelenke	92.29.3d↔	Intrst Brchyth m Implnt v prmn Str, v 66 bs bs 70 Quelln
92.28.02↔	Rdiojdh bs 1,2 GBq I131: Oh Gb v rkmb Thyreotr (rhTSH)	92.29.3e↔	Intrst Brchyth m Implnt v prmn Str, mhr als 70 Quelln
92.28.03↔	Rdiojdh bs 1,2 GBq I131: M Gb v rkmb Thyreotr (rhTSH)		

ADRG B15**Strahlentherapie bei Krankheiten und Störungen des Nervensystems, mehr als ein Belegungstag, mehr als 10 Bestrahlungen**

Mindestens 11 Prozeduren in Tabelle B15-1 und Verweildauer > 1 Tag

DRG B15Z**Strahlentherapie bei Krankheiten und Störungen des Nervensystems, mehr als ein Belegungstag, mehr als 10 Bestrahlungen****Prozedur B15-1**

92.22.11↔	Intraoperative Röntgenstrahlentherapie, bis 300 kV	92.24.23↔	Tlrdth m Pht, Lnbsch, 3Dgpl Bstr: Oh bldgst Enst
92.22.12↔	Intraoperative Röntgenstrahlentherapie, 300 kV - < 1 MV	92.24.24↔	Tlrdth m Pht, Lnbsch, intmd Rdioth: Oh bldgst Enst
92.22.19↔	Intraoperative Röntgenstrahlentherapie, sonstige	92.24.30↔	Tlrdth m Pht: hchkmplx Rdioth m spezialisier Assttng
92.23.00↔	Hochvoltstrahlentherapie, n.n.bez.	92.25.00↔	Teleradioth mit Elektronen, Linearbeschleuniger, n.n.bez.
92.23.01↔	Telekobaltgerät bis zu 2 Bestrahlungsfelder	92.25.01↔	Teleradth m Elekt, Linbesch, Großfeldbestrahlung
92.23.02↔	Telekobaltgerät 3 bis 4 Bestrahlungsfelder	92.25.02↔	Teleradth m Elekt, Linbesch, Halbkörperbestrahlung
92.23.03↔	Telekobaltgerät mehr als 4 Bestrf oder 3Dgepl Bestr	92.25.03↔	Teleradth m Elekt, Linbesch, Ganzkörperbestrahlung
92.23.08↔	Hochvoltstrahlentherapie: andere Isotope	92.25.04↔	Teleradiotherapie m Elekt, Linbesch, Intraop Strahlth
92.23.09↔	Telekobaltgerät, Sonstige	92.25.09↔	Teleradiotherapie mit Elektronen, Linearbeschleuniger, sonst
92.24.00↔	Teleradioth mit Photonen, Linearbeschleuniger, n.n.bez.	92.25.11↔	Teleradiotherapie m Elekt, Linbesch, m bildgest Einst
92.24.01↔	Teleradth m Phot, Linbesch, Großfeldbestrahlung	92.25.12↔	Tlrdth m Elkt, Lnbsch, bs z 2 Bstrf, m bldgst Enst
92.24.02↔	Teleradth m Phot, Linbesch, Halbkörperbestrahlung	92.25.13↔	Tlrdth m Elkt, Lnbsch, mhr als 2 Bstrf, m bldgst Enst
92.24.03↔	Teleradth m Phot, Linbesch, Ganzkörperbestrahlung	92.25.14↔	Tlrdth m Elkt, Lnbsch, 3Dgpl Bstr, m bldgst Enst
92.24.04↔	Teleradiotherapie m Phot, Linbesch, Intraop Strahlth	92.25.15↔	Tlrdth m Elkt, Lnbsch, intmd Rdioth, m bldgst Enst
92.24.09↔	Teleradiotherapie mit Photonen, Linearbeschleuniger, sonst	92.25.21↔	Tlrdth m Elkt, Lnbsch, bs z 2 Bstrf, oh bldgst Enst
92.24.11↔	Tlrdth m Pht, Lnbsch, bs z 2 Bstrf: M bldgst Enst	92.25.22↔	Tlrdth m Elkt, Lnbsch, mhr als 2 Bstrf, oh bldgst Enst
92.24.12↔	Tlrdth m Pht, Lnbsch, mhr als 2 Bstrf: M bldgst Enst	92.25.23↔	Tlrdth m Elkt, Lnbsch, 3Dgpl Bstr, oh bldgst Enst
92.24.13↔	Tlrdth m Pht, Lnbsch, 3Dgpl Bstr: M bldgst Enst	92.25.24↔	Tlrdth m Elkt, Lnbsch, intmd Rdioth, oh bldgst Enst
92.24.14↔	Tlrdth m Pht, Lnbsch, intmd Rdioth: M bldgst Enst	92.26.00↔	Teleradiotherapie mit anderen Partikelstrahlen, n.n.bez.
92.24.21↔	Tlrdth m Pht, Lnbsch, bs z 2 Bstrf: Oh bldgst Enst	92.26.10↔	Protonentherapie, bis zu 2 Bestrf, oh bildgest Einst
92.24.22↔	Tlrdth m Pht, Lnbsch, mhr als 2 Bstrf: Oh bldgst Enst	92.26.11↔	Protonentherapie, bis zu 2 Bestrf, mit bildgest Einst

92.26.20↔	Prtnnthrpie, mhr als 2 Bstrf, oh bldgst Enst	92.32.01↔	Mehrquellige Photon-Radiochirurgie: Gamma-knife
92.26.21↔	Prtnnthrpie, mhr als 2 Bstrf, m bldgst Enst	92.33.00↔	Teilchen-Radiochirurgie, n.n.bez.
92.26.99↔	Teleradiotherapie mit anderen Partikelstrahlen, sonst	92.33.01↔	And Hochvstrth: Stereot Bestr, einzeit, zerebral
92.30.00↔	Stereotaktische Bestrahlung, einzeitig, n.n.bez.	92.33.11↔	And Hochvstrth: Stereot Bestr, einzeit, Extrazer
92.30.01↔	Stereotaktische Bestrahlung, einzeitig: Zerebral, n.n.bez.	92.39.01↔	And Hochvstrth, Stereot Bestr, frakt,zereb, n.n.bez.
92.30.02↔	Stereotaktische Bestrahlung, einzeitig: Extrazerebral, n.n.bez.	92.39.11↔	And Hchvstrth, Streot Bstr, frkt, Extrzr, n.n.bz.
92.30.20↔	Stereot Bestr, einzeit: Zerebral, intmod Radioth	92.39.20↔	And Hchvstrth, Streot Bstr, frkt: zrb, intmd Rdiioth
92.30.21↔	Streot Bstr, einzeit: Zrb, intmd Bgnbstr (IMAT)	92.39.21↔	And Hchvstrth, Streot Bstr, frkt: zrb, intmd Bgnbstr (IMAT)
92.30.22↔	Stereot Bestr, einzeit: Zerebral, bildgest Einst	92.39.22↔	And Hchvstrth, Streot Bstr, frkt: zrb, bldgst Enst
92.30.30↔	Stereot Bestr, einzeit: Extrazer, intmod Radioth	92.39.29↔	And Hochvstrth, Stereot Bestr, frakt, zerebral, so
92.30.31↔	Streot Bstr, einzeit: Extrzr, intmd Bgnbstr (IMAT)	92.39.30↔	And Hchvstrth, Streot Bstr, frkt: Extrzr, intmd Rdiioth
92.30.32↔	Stereot Bestr, einzeit: Extrazer, bildgest Einst	92.39.31↔	And Hchvstrth, Streot Bstr, frkt: Extrzr, intmd Bgnbstr (IMAT)
92.30.99↔	Stereotaktische Bestrahlung, einzeitig, sonstige	92.39.32↔	And Hchvstrth, Streot Bstr, frkt: Extrzr, bldgst Enst
92.31.00↔	Radiochirurgie mit Photonen n.n. bez., zerebral	92.39.39↔	And Hochvstrth, Stereot Bestr, frakt, Extrazer, so
92.31.10↔	Radiochirurgie mit Photonen n.n. bez., extrazerebral	92.41↔	Intraoperative Strahlentherapie mit Elektronen
92.32.00↔	Mehrquellige Photon-Radiochirurgie, n.n.bez.		

ADRG B16**Strahlentherapie bei Krankheiten und Störungen des Nervensystems, mehr als ein Belegungstag, weniger als 11 Bestrahlungen**

Prozedur in Tabelle B16-1 und Verweildauer > 1 Tag

DRG B16Z**Strahlentherapie bei Krankheiten und Störungen des Nervensystems, mehr als ein Belegungstag, weniger als 11 Bestrahlungen****Prozedur B16-1**

92.20↔	Infusion von flüssigem Radioisotop	92.25.15↔	Tlrdth m Elkt, Lnbsch, intmd Rdiioth, m bldgst Enst
92.21.00↔	Oberflächenstrahlentherapie: n.n.bez.	92.25.21↔	Tlrdth m Elkt, Lnbsch, bs z 2 Bstrf, oh bldgst Enst
92.21.01↔	Oberflächenstrahlentherapie: Bis zu 2 Bestrahlungsfeldern	92.25.22↔	Tlrdth m Elkt, Lnbsch, mhr als 2 Bstrf, oh bldgst Enst
92.21.02↔	Oberflächenstrahlentherapie: Mehr als 2 Bestrahlungsfeldern	92.25.23↔	Tlrdth m Elkt, Lnbsch, 3Dgpl Bstr, oh bldgst Enst
92.22.00↔	Orthovoltstrahlentherapie: n.n.bez.	92.25.24↔	Tlrdth m Elkt, Lnbsch, intmd Rdiioth, oh bldgst Enst
92.22.01↔	Orthovoltstrahlentherapie: Bis zu 2 Bestrahlungsfeldern	92.26.00↔	Teleradiotherapie mit anderen Partikelstrahlen, n.n.bez.
92.22.02↔	Orthovoltstrahlentherapie: Mehr als 2 Bestrahlungsfelder	92.26.10↔	Protonentherapie, bis zu 2 Bestrf, oh bildgest Einst
92.22.11↔	Intraoperative Röntgenstrahlentherapie, bis 300 kV	92.26.11↔	Protonentherapie, bis zu 2 Bestrf, mit bildgest Einst
92.22.12↔	Intraoperative Röntgenstrahlentherapie, 300 kV - < 1 MV	92.26.20↔	Prtnnthrpie, mhr als 2 Bstrf, oh bldgst Enst
92.22.19↔	Intraoperative Röntgenstrahlentherapie, sonstige	92.26.21↔	Prtnnthrpie, mhr als 2 Bstrf, m bldgst Enst
92.23.00↔	Hochvoltstrahlentherapie, n.n.bez.	92.26.99↔	Teleradiotherapie mit anderen Partikelstrahlen, sonst
92.23.01↔	Telekobaltgerät bis zu 2 Bestrahlungsfelder	92.27.00↔	Imp/Eins radak Elm (Brchyth m umschl Rdion), Körprb, S o nnbz
92.23.02↔	Telekobaltgerät 3 bis 4 Bestrahlungsfelder	92.27.10↔	Imp/Eins radak Elm (Brchyth m umschl Rdion), w Geschl, nnbz
92.23.03↔	Telekobaltgerät mehr als 4 Bestrf oder 3Dgepl Bestr	92.27.11↔	Imp o Eins rdioakt Elm (Brchyth m umschl Rdion), intraut
92.23.08↔	Hochvoltstrahlentherapie: andere Isotope	92.27.12↔	Imp o Eins rdioakt Elm (Brchyth m umschl Rdion), intrvg
92.23.09↔	Telekobaltgerät, Sonstige	92.27.13↔	Imp/Eins radak Elm (Brchyth m umschl Rdion), intu u intv kmb
92.24.00↔	Teleradioth mit Photonen, Linearbeschleuniger, n.n.bez.	92.27.21↔	Imp o Eins rdioakt Elm (Brchyth m umschl Rdion), Körprb
92.24.01↔	Teleradth m Phot, Linbesch, Großfeldbestrahlung	92.27.22↔	Imp/Eins radak Elm (Brchyth m umschl Rdion), intrkvtr
92.24.02↔	Teleradth m Phot, Linbesch, Halbkörperbestrahlung	92.27.23↔	Imp/Eins radak Elm (Brchyth m umschl Rdion), intrlmnl
92.24.03↔	Teleradth m Phot, Linbesch, Ganzkörperbestrahlung	92.27.30↔	Imp o Eins rdioakt Elm (Brchyth m umschl Rdion), Gf nnbz
92.24.04↔	Teleradiotherapie m Phot, Linbesch, Intraop Strahlth	92.27.31↔	Imp/Eins radak Elm (Brchyth m umschl Rdion), Krnrgfäss
92.24.09↔	Teleradiotherapie mit Photonen, Linearbeschleuniger, sonst	92.27.39↔	Imp o Eins rdioakt Elm (Brchyth m umschl Rdion), so Gf
92.24.11↔	Tlrdth m Pht, Lnbsch, bs z 2 Bstrf: M bldgst Enst	92.27.40↔	Impl o Eins rdakti Elem(Brachyth m Radionklid), intraop
92.24.12↔	Tlrdth m Pht, Lnbsch, mhr als 2 Bstrf: M bldgst Enst	92.27.70↔	Radioaktive Moulagen, n.n.bez.
92.24.13↔	Tlrdth m Pht, Lnbsch, 3Dgpl Bstr: M bldgst Enst	92.27.71↔	Rdioakt Moulgn: Knstr u Appl v obrfl rdioaktvn Moulgn
92.24.14↔	Tlrdth m Pht, Lnbsch, intmd Rdiioth: M bldgst Enst	92.27.72↔	Rdioakt Moulgn: Knstr u Appl v N auf d Körprb vrw Appl
92.24.21↔	Tlrdth m Pht, Lnbsch, bs z 2 Bstrf: Oh bldgst Enst	92.27.73↔	Radioakt Moulagen: Konstr u Appl v Augenapplikatoren
92.24.22↔	Tlrdth m Pht, Lnbsch, mhr als 2 Bstrf: Oh bldgst Enst	92.27.79↔	Radioaktive Moulagen, sonstige
92.24.23↔	Tlrdth m Pht, Lnbsch, 3Dgpl Bstr: Oh bldgst Enst	92.28.00↔	Injektion oder Instillation von Radioisotopen, n.n.bez.
92.24.24↔	Tlrdth m Pht, Lnbsch, intmd Rdiioth: Oh bldgst Enst	92.28.01↔	Instillation von offenen Radionukliden in Gelenke
92.24.30↔	Tlrdth m Pht: hchkmplx Rdiioth m spezialisier Asstttng	92.28.02↔	Rdiojdh bs 1,2 GBq I131: Oh Gb v rkmb Thyreotr (rhTSH)
92.25.00↔	Teleradioth mit Elektronen, Linearbeschleuniger, n.n.bez.	92.28.03↔	Rdiojdh bs 1,2 GBq I131: M Gb v rkmb Thyreotr (rhTSH)
92.25.01↔	Teleradth m Elekt, Linbesch, Großfeldbestrahlung	92.28.04↔	Rdiojdh üb 1,2 bs u 5 GBq I131: Oh Gb rkmb Thyreotr (rhTSH)
92.25.02↔	Teleradth m Elekt, Linbesch, Halbkörperbestrahlung	92.28.05↔	Rdiojdh üb 1,2 bs u 5 GBq I131: M Gb rkmb Thyreotr (rhTSH)
92.25.03↔	Teleradth m Elekt, Linbesch, Ganzkörperbestrahlung	92.28.06↔	Rdiojdh m 5 u mhr GBq I131: Oh Gb rkmb Thyreotr (rhTSH)
92.25.04↔	Teleradiotherapie m Elekt, Linbesch, Intraop Strahlth	92.28.07↔	Rdiojdh m 5 u mhr GBq I131: M Gb rkmb Thyreotr (rhTSH)
92.25.09↔	Teleradiotherapie mit Elektronen, Linearbeschleuniger, sonst	92.28.11↔	Therapie mit offenen Radionukliden bei Knochenmetastasen
92.25.11↔	Teleradiotherapie m Elekt, Linbesch, m bildgest Einst	92.28.12↔	Intrvnös plliatv Schmrzth m off Rdion b Knchnmtstsn
92.25.12↔	Tlrdth m Elkt, Lnbsch, bs z 2 Bstrf, m bldgst Enst	92.28.13↔	Radiorezeptortherapie m DOTA-konjug Somatostatin-Analoga
92.25.13↔	Tlrdth m Elkt, Lnbsch, mhr als 2 Bstrf, m bldgst Enst	92.28.20↔	Radioimmuntherapie mit 90Y-Ibritumomab-Tiuxetan, parenteral
92.25.14↔	Tlrdth m Elkt, Lnbsch, 3Dgpl Bstr, m bldgst Enst	92.28.21↔	Gabe von Jod-131-MIBG (Metajodbenzylguanidin) parenteral

92.28.31↔	Sel Intravask Radiochemoembolisation m I131Lipiodol	92.29.51↔	Entf von umschl Radion o inaktiven Appl unt Anästhesie
92.28.32↔	SIRT d Emb v Yttrium90markiertn Mkrsphäm	92.30.00↔	Stereotaktische Bestrahlung, einzeitig, n.n.bez.
92.28.33↔	Endovaskuläre Brachytherapie mit Rhenium-188	92.30.01↔	Stereotaktische Bestrahlung, einzeitig: Zerebral, n.n.bez.
92.29.00↔	Brachytherapie mit umschlossenen Radionukliden, n.n. bez.	92.30.02↔	Stereotaktische Bestrahlung, einzeitig: Extrazerebral, n.n.bez.
92.29.09↔	Brachytherapie mit umschlossenen Radionukliden, sonst	92.30.20↔	Stereot Bestr, einzeit: Zerebral, intmod Radioth
92.29.11↔	Intrst Brchyth m Implnt v entfb Str i e Ebn, nied Dssl	92.30.21↔	Streot Bstr, einzeit: Zrb, intmd Bgnbstr (IMAT)
92.29.12↔	Intrst Brchyth m Impl entfb Str i e Eb, gp Dssl (Plsd ds rt)	92.30.22↔	Stereot Bestr, einzeit: Zerebral, bildgest Einst
92.29.13↔	Intrst Brchyth m Implnt v entfb Str i e Ebn, hh Dssl	92.30.30↔	Stereot Bestr, einzeit: Extrazer, intmod Radioth
92.29.19↔	Interst Brchyth m Implant von entfb Str i e Ebene, so	92.30.31↔	Streot Bstr, einzeit: Extrzr, intmd Bgnbstr (IMAT)
92.29.21↔	Intrst Brchyth m Vimpl v entfb Str i mhr Ebnn, nied Dssl	92.30.32↔	Stereot Bestr, einzeit: Extrazer, bildgest Einst
92.29.22↔	Intrst Brchyth m Vimpl entfb Str i mhr Eb, gp Dssl (Plsd ds rt)	92.30.99↔	Stereotaktische Bestrahlung, einzeitig, sonstige
92.29.23↔	Intrst Brchyth m Vimpl v entfb Str i mhr Ebnn, hh Dssl	92.31.00↔	Radiochirurgie mit Photonen n.n. bez., zerebral
92.29.24↔	Brchyth m Impl v entf Strhl i mehr Ebn, hohe Lstg,intop	92.31.10↔	Radiochirurgie mit Photonen n.n. bez., extrazerebral
92.29.29↔	Intrst Brchyth m Vimpl v entfb Str i mhr Ebnn, so	92.32.00↔	Mehrquellige Photon-Radiochirurgie, n.n.bez.
92.29.31↔	Intrst Brchyth m Implnt v prm Str, bs z 10 Quelln	92.32.01↔	Mehrquellige Photon-Radiochirurgie: Gamma-knife
92.29.32↔	Intrst Brchyth m Implnt v prm Str, v 10 bs 15 Quelln	92.33.00↔	Teilchen-Radiochirurgie, n.n.bez.
92.29.33↔	Intrst Brchyth m Implnt v prm Str, v 16 bs 20 Quelln	92.33.01↔	And Hochvstrth: Stereot Bestr, einzeit, zerebral
92.29.34↔	Intrst Brchyth m Implnt v prm Str, v 21 bs 25 Quelln	92.33.11↔	And Hochvstrth: Stereot Bestr, einzeit, Extrazer
92.29.35↔	Intrst Brchyth m Implnt v prm Str, v 26 bs bs 30 Quelln	92.39.01↔	And Hochvstrth, Stereot Bestr, frakt,zereb, n.n.bez.
92.29.36↔	Intrst Brchyth m Implnt v prm Str, v 31 bs bs 35 Quelln	92.39.11↔	And Hchvstrth, Streot Bstr, frkt, Extrzr, n.n.bz.
92.29.37↔	Intrst Brchyth m Implnt v prm Str, v 36 bs bs 40 Quelln	92.39.20↔	And Hchvstrth, Streot Bstr, frkt: zrb, intmd Rdiotth
92.29.38↔	Intrst Brchyth m Implnt v prm Str, v 41 bs bs 45 Quelln	92.39.21↔	And Hchvstrth, Streot Bstr, frkt: zrb, intmd Bgnbstr (IMAT)
92.29.39↔	Intrst Brchyth m Implnt v prm Str, v 46 bs bs 50 Quelln	92.39.22↔	And Hchvstrth, Streot Bstr, frkt: zrb, bldgst Enst
92.29.3a↔	Intrst Brchyth m Implnt v prm Str, v 51 bs bs 55 Quelln	92.39.29↔	And Hochvstrth, Stereot Bestr, frakt, zerebral, so
92.29.3b↔	Intrst Brchyth m Implnt v prm Str, v 56 bs bs 60 Quelln	92.39.30↔	And Hchvstrth, Streot Bstr, frkt: Extrzr, intmd Rdiotth
92.29.3c↔	Intrst Brchyth m Implnt v prm Str, v 61 bs bs 65 Quelln	92.39.31↔	And Hchvstrth, Streot Bstr, frkt: Extrzr, intmd Bgnbstr (IMAT)
92.29.3d↔	Intrst Brchyth m Implnt v prm Str, v 66 bs bs 70 Quelln	92.39.32↔	And Hchvstrth, Streot Bstr, frkt: Extrzr, bldgst Enst
92.29.3e↔	Intrst Brchyth m Implnt v prm Str, mhr als 70 Quelln	92.39.39↔	And Hochvstrth, Stereot Bestr, frakt, Extrazer, so
92.29.40↔	Brachytherapie mit Oberflächenapplikatoren, n.n.bez.	92.41↔	Intraoperative Strahlentherapie mit Elektronen
92.29.49↔	Brachytherapie mit Oberflächenapplikatoren, sonstige		

ADRG B17**Eingriffe an peripheren Nerven, Hirnnerven und anderen Teilen des Nervensystems oder komplexer Eingriff an der Haut**

Mindestens eine Prozedur in Tabelle B17-4 oder Hauptdiagnose in Tabelle B17-1 und Prozedur in Tabelle B17-5

DRG B17A**Eingriffe an peripheren Nerven, Hirnnerven und anderen Teilen des Nervensystems mit äusserst schweren CC oder komplizierender Diagnose**

Hauptdiagnose in Tabelle B17-2 oder mindestens eine Prozedur in Tabelle B17-6 und (PCCL > 3 oder Diagnose in Tabelle B17-3)

DRG B17B**Eingriffe an peripheren Nerven, Hirnnerven und anderen Teilen des Nervensystems ohne äusserst schwere CC oder komplizierender Diagnose mit komplexem Eingriff**

Mindestens eine Prozedur in Tabelle B17-7

DRG B17C**Eingriffe an peripheren Nerven, Hirnnerven und anderen Teilen des Nervensystems ohne äusserst schwere CC oder komplizierender Diagnose ohne komplexem Eingriff****Hauptdiagnose B17-1**

G11.0	Angeborene nichtprogressive Ataxie	G25.80	Periodische Beinbewegungen im Schlaf
G11.1	Früh beginnende zerebellare Ataxie	G25.81	Syndrom der unruhigen Beine [Restless-Legs-Syndrom]
G11.2	Spät beginnende zerebellare Ataxie	G25.88	Sonst nbez extrapyramidale KH und Bewegungsstörung
G11.3	Zerebellare Ataxie defekt DNA-Reparatursystem	G35.0	Erstmanifestation einer multiplen Sklerose
G11.4	Hereditäre spastische Paraplegie	G35.10	MS m schubförm Verl: OA akute Exazerbation od Progress
G11.8	Sonstige hereditäre Ataxien	G35.11	MS m schubförm Verl: MA akute Exazerbation od Progress
G11.9	Hereditäre Ataxie, nnbez	G35.20	MS m prim chron Verl: OA akute Exazerbation od Progress
G12.0	Infant spin Muskelatrophie, Typ I [Werdnig-Hoffm]	G35.21	MS m prim chron Verl: MA akute Exazerbation od Progress
G12.1	Sonstige vererbte spinale Muskelatrophie	G35.30	MS m sek chron Verl: OA akute Exazerbation od Progress
G12.2	Motoneuron-Krankheit	G35.31	MS m sek chron Verl: MA akute Exazerbation od Progress
G12.8	Sonst spinale Muskelatrophien u verwandt Syndrome	G35.9	Multiple Sklerose, nicht näher bezeichnet
G12.9	Spinale Muskelatrophie, nnbez	G36.0	Neuromyelitis optica [Devic-KH]
G21.0	Malignes Neuroleptika-Syndrom	G36.1	Akut u subak hämorrhag Leukoenzephalitis [Hurst]
G21.1	Sonst arzneimittelinduziertes Parkinson-Synd	G36.8	Sonstige nbez akute disseminierte Demyelinisation
G23.1	Progres supranukl Ophthalmopleg [Steele-Rich-Olsz-Synd]	G36.9	Akute disseminierte Demyelinisation, nnbez

G37.0	Diffuse Hirnsklerose	G52.7	KH mehrerer Hirnnerven
G37.1	Zentrale Demyelinisation Corpus callosum	G52.8	KH sonstiger nbez Hirnnerven
G37.2	Zentrale pontine Myelinolyse	G52.9	KH Hirnnerv, nnbez
G37.3	Myelitis transversa acuta b demyelinisier KH ZNS	G54.0	Läsionen Plexus brachialis
G37.4	Subakute nekrotisierende Myelitis [Foix-Alajouanine-Synd]	G54.1	Läsionen Plexus lumbosacralis
G37.5	Konzentr Sklerose [Baló-KH]	G54.2	Läsionen Zervikalwurzeln, aonkl
G37.8	Sonst nbez demyelinisierende KH ZNS	G54.3	Läsionen Thorakalwurzeln, aonkl
G37.9	Demyelinisierende KH ZNS, nnbez	G54.4	Läsionen Lumbosakralwurzeln, aonkl
G40.00	Pseudo-Lennox-Syndrom	G54.5	Neuralgische Amyotrophie
G40.01	CSWS	G54.6	Phantomschmerz
G40.02	Benign psychomotor Epilep [terror fits]	G54.7	Phantomglied oh Schmerzen
G40.08	So lokbez (fok) (part) idiop Epil/epil Synd m fok beg Anf	G54.8	Sonst KH Nervenwurzeln u Nervenplexus
G40.09	Lokbez (fok) (part) idiop Epilep/epil Synd m fok beg Anf, nnbez	G54.9	KH von Nervenwurzeln u Nervenplexus, nnbez
G40.1	Lokbez (fok) (part) idiop Epilep/epil Synd m einf fok Anf	G56.0	Karpaltunnel-Syndrom
G40.2	Lokbez (fok) (part) idiop Epil/epil Synd m komplex fok Anf	G56.1	Sonstige Läsionen Nervus medianus
G40.3	Generalisierte idiopath Epilepsie u epilept Synd	G56.2	Läsion Nervus ulnaris
G40.4	Sonst generalisierte Epilepsie u epileptische Synd	G56.3	Läsion Nervus radialis
G40.5	Spezielle epileptische Syndrome	G56.4	Kausalgie
G40.6	Grand-mal-Anfälle, nnbez (m/oh Petit mal)	G56.8	Sonst Mononeuropathien obere Extremität
G40.7	Petit-mal-Anfälle, nnbez, oh Grand-mal-Anfälle	G56.9	Mononeuropathie obere Extremität, nnbez
G40.8	Sonstige Epilepsien	G57.0	Läsion Nervus ischiadicus
G40.9	Epilepsie, nnbez	G57.1	Meralgia paraesthetica
G41.0	Grand-mal-Status	G57.2	Läsion Nervus femoralis
G41.1	Petit-mal-Status	G57.3	Läsion Nervus fibularis (peroneus) communis
G41.2	Status epilepticus m komplexfokalen Anfällen	G57.4	Läsion Nervus tibialis
G41.8	Sonstiger Status epilepticus	G57.5	Tarsaltunnel-Syndrom
G41.9	Status epilepticus, nnbez	G57.6	Läsion Nervus plantaris
G43.0	Migräne oh Aura [Gewöhnliche Migräne]	G57.8	Sonstige Mononeuropathien untere Extremität
G43.1	Migräne m Aura [Klassische Migräne]	G57.9	Mononeuropathie untere Extremität, nnbez
G43.2	Status migraenosus	G58.0	Interkostalneuropathie
G43.3	Komplizierte Migräne	G58.7	Mononeuritis multiplex
G43.8	Sonstige Migräne	G58.8	Sonstige nbez Mononeuropathien
G43.9	Migräne, nnbez	G58.9	Mononeuropathie, nnbez
G44.0	Cluster-Kopfschmerz	G60.0	Hereditäre sensomotorische Neuropathie
G44.1	Vasomotorischer Kopfschmerz, aonkl	G60.1	Refsum-Krankheit
G44.4	Arzneimittelinduzierter Kopfschmerz, aonkl	G60.2	Neuropathie in Verbindung m hereditärer Ataxie
G45.02	A-vert-Synd m Bas-Sympt, kompl Rückbild innh 1-24 h	G60.3	Idiopathische progressive Neuropathie
G45.03	A-vert-Synd m Bas-Sympt, kompl Rückbild innh < 1 h	G60.8	Sonst hereditäre u idiopathische Neuropathien
G45.09	A-vert-Synd m Basil-Sympt, Verlf Rückb nnbez	G60.9	Hereditäre u idiopathische Neuropathie, nnbez
G45.12	Art-carot-int-Synd (halbs), kompl Rückbild innh 1-24 h	G61.0	Guillain-Barré-Syndrom
G45.13	Art-carot-int-Synd (halbs), kompl Rückbild innh < 1 h	G61.1	Serumpolyneuropathie
G45.19	Art-carot-int-Synd (halbs), Verlf Rückb nnbez	G61.8	Sonstige Polyneuritiden
G45.22	Multi/bilat Synd extraz himvers Aa, kompl Rückb innh 1-24 h	G61.9	Polyneuritis, nnbez
G45.23	Multi/bilat Synd extraz himvers Aa, kompl Rückb innh < 1 h	G62.0	Arzneimittelinduzierte Polyneuropathie
G45.29	Multi u bilat Synd extrazer himversorg Aa, Verlf Rückb nnbez	G62.1	Alkohol-Polyneuropathie
G45.42	Transient glob Amnes [amnest Epis], kompl Rückb in 1-24 h	G62.2	Polyneuropathie d sonstige toxische Agenzien
G45.43	Transient glob Amnes [amnest Epis], kompl Rückb innh < 1 h	G62.80	Critical-illness-Polyneuropathie
G45.49	Transient glob Amnes [amnest Epis], Verlf Rückb nnbez	G62.88	Sonst nbez Polyneuropath
G45.82	So zer transit ischäm u verw Synd, kompl Rückb innh 1-24 h	G62.9	Polyneuropathie, nnbez
G45.83	So zer transit ischäm u verw Synd, kompl Rückb innh < 1 h	G64	Sonstige KH peripheres Nervensystem
G45.89	So zer transit ischäm u verw Synd, Verlf Rückb nnbez	G70.0	Myasthenia gravis
G45.92	Zer transit Ischämie, nnbez, kompl Rückb innh 1-24 h	G70.1	Toxische neuromuskuläre KH
G45.93	Zer transit Ischämie, nnbez, kompl Rückb innh < 1 h	G70.2	Angeb od entwicklungsbedingte Myasthenie
G45.99	Zer transit Ischämie, nnbez, Verlf Rückb nnbez	G70.8	Sonstige nbez neuromuskuläre KH
G47.4	Narkolepsie u Kataplexie	G70.9	Neuromuskuläre KH, nnbez
G50.0	Trigeminusneuralgie	G71.0	Muskeldystrophie
G50.1	Atypischer Gesichtsschmerz	G71.1	Myotone Syndrome
G50.8	Sonstige KH Nervus trigeminus	G71.2	Angeborene Myopathien
G50.9	KH Nervus trigeminus, nnbez	G71.3	Mitochondriale Myopathie, aonkl
G51.0	Fazialisparese	G71.8	Sonstige primäre Myopathien
G51.1	Entzündung Ganglion geniculi	G71.9	Primäre Myopathie, nnbez
G51.2	Melkersson-Rosenthal-Syndrom	G72.0	Arzneimittelinduzierte Myopathie
G51.3	Spasmus (hemi)facialis	G72.1	Alkoholmyopathie
G51.4	Faziale Myokymie	G72.2	Myopathie d sonstige toxische Agenzien
G51.8	Sonstige KH Nervus facialis	G72.3	Periodische Lähmung
G51.9	KH Nervus facialis, nnbez	G72.4	Entzündliche Myopath, aonkl
G52.0	KH Nn olfactorii [I Hirnnerv]	G72.80	Critical-illness-Myopathie
G52.1	KH Nervus glossopharyngeus [IX Hirnnerv]	G72.88	Sonst nbez Myopath
G52.2	KH Nervus vagus [X Hirnnerv]	G72.9	Myopathie, nnbez
G52.3	KH Nervus hypoglossus [XII Hirnnerv]	G80.0	Spastische tetraplegische Zerebralparese

G80.1	Spastische diplegische Zerebralparese	I61.8	Sonstige intrazerebrale Blutung
G80.2	Infantile hemiplegische Zerebralparese	I61.9	Intrazerebrale Blutung, nnbez
G80.3	Dyskinetische Zerebralparese	I62.00	Subdurale Blutung (nichttraumatisch): Akut
G80.4	Ataktische Zerebralparese	I62.01	Subdurale Blutung (nichttraumatisch): Subakut
G80.8	Sonstige infantile Zerebralparese	I62.02	Subdurale Blutung (nichttraumatisch): Chronisch
G80.9	Infantile Zerebralparese, nnbez	I62.09	Subdurale Blutung (nichttraumatisch): Nicht näher bezeichnet
G81.0	Schlaff Hemipares u Hemipleg	I62.1	Nichttraumatische extradurale Blutung
G81.1	Spast Hemipares u Hemipleg	I62.9	Intrakranielle Blutung (nichttraumatisch), nnbez
G81.9	Hemipares u Hemipleg, nnbez	I63.0	Hirninfl d Thromb präzereb Aa
G83.0	Dipares u Dipleg ob Extrem	I63.1	Hirninfl d Embol präzereb Aa
G83.1	Monopares u Monopleg unt Extrem	I63.2	Hirninfl d nnbez Verschl/Sten präzereb Aa
G83.2	Monopares u Monopleg ob Extrem	I63.3	Hirninfl d Thromb zereb Aa
G83.3	Monopares u Monopleg, nnbez	I63.4	Hirninfl d Embol zereb Aa
G83.40	Kompl Cauda- (equina-) Synd	I63.5	Hirninfl d nnbez Verschl/Sten zereb Aa
G83.41	Inkompl Cauda- (equina-) Synd	I63.6	Hirninfl d Thrombose Hirnvenen, nichteitrig
G83.49	Cauda- (equina-) Synd, nnbez	I63.8	Sonstiger Hirninfarkt
G83.80	Locked-in-Syndrom	I63.9	Hirninflarkt, nnbez
G83.88	Sonstige näher bezeichnete Lähmungssyndrome	I64	Schlaganfall, nicht als Blutg od Infarkt bez
G83.9	Lähmungssyndrom, nnbez	I65.0	Verschluß u Stenose A vertebralis
G90.08	Sonst idiopath periph auton Neuropath	I65.1	Verschluß u Stenose A basilaris
G90.09	Idiop periph auton Neuropath, nnbez	I65.2	Verschluß u Stenose A carotis
G90.1	Familiäre Dysautonomie [Riley-Day-Syndrom]	I65.3	Verschluß u Sten mehr/bds präzereb Aa
G90.2	Horner-Syndrom	I65.8	Verschluß u Sten sonst präzereb Aa
G90.40	Autonome Dysreflexie als hypertone Krisen	I65.9	Verschluß u Sten nnbez präzereb Aa
G90.41	Autonome Dysreflexie als Schwitzattacken	I66.0	Verschluß u Stenose A cerebri media
G90.48	Sonstige autonome Dysreflexie	I66.1	Verschluß u Stenose A cerebri anterior
G90.49	Autonome Dysreflexie, nicht näher bezeichnet	I66.2	Verschluß u Stenose A cerebri posterior
G90.8	Sonstige Krankheiten des autonomen Nervensystems	I66.3	Verschluß u Stenose Aa Cerebelli
G90.9	KH autonomes Nervensystem, nnbez	I66.4	Verschluß u Sten mehr u bds zereb Aa
G92	Toxische Enzephalopathie	I66.8	Verschluß u Sten sonst zereb A
G93.0	Hirnzysten	I66.9	Verschluß u Sten nnbez zereb A
G93.1	Anoxische Hirnschädigung, aonkl	I67.10	Zerebrales Aneurysma (erworben)
G93.2	Benigne intrakranielle Hypertension [Pseudotumor cerebri]	I67.11	Zerebrale arteriovenöse Fistel (erworben)
G93.4	Enzephalopathie, nnbez	I67.2	Zereb Atheroskl
G93.5	Compressio cerebri	I67.5	Moyamoya-Syndrom
G93.6	Hirnödem	I67.6	Nichteitrig Thrombose intrakranielles Venensyst
G93.80	Apallisches Syndrom	I67.7	Zerebrale Arteriitis, aonkl
G93.88	Sonstige näher bezeichnete Krankheiten des Gehirns	I67.80	Vasospasmen bei Subarachnoidalblutung
G93.9	KH Gehirn, nnbez	I67.88	Sonstige näher bezeichnete zerebrovaskuläre Krankheiten
G95.0	Syringomyelie u Syringobulbie	I67.9	Zerebrovaskuläre KH, nnbez
G96.0	Austritt von Liquor cerebrospinalis	M21.33	Fallhand (erworben) Unterarm
G96.1	KH Meningen, aonkl	M21.50	Erw Klau-/Klumphand, erw Klau-/Klumpfuß, mehr Lok
G96.8	Sonst nbez KH Zentralnervensystem	M21.54	Erworbene Klauenhand, Klumphand
G96.9	KH Zentralnervensystem, nnbez	M53.0	Zervikozephalisches Syndrom
G97.0	Austritt von Liquor cerebrospinalis nach LP	M53.1	Zervikobrachial-Syndrom
G97.1	Sonst Reaktion auf Spinal- u Lumbalpunktion	M54.10	Radikulopathie, mehrere Lok WS
G98	Sonst KH Nervensystem, aonkl	M54.11	Radikulopathie, Okzipito-Atlanto-Axialbereich
H47.1	Stauungspapille, nnbez	M54.12	Radikulopathie, Zervikalbereich
H47.4	Affektionen Chiasma opticum	M54.13	Radikulopathie, Zervikothorakalbereich
H47.5	Affektionen sonstige Teile Sehbahn	M54.19	Radikulopathie, nnbez Lokalisation
H47.6	Affektionen Sehrinde	M79.20	Neuralgie u Neuritis, nnbez, mehrere Lok
H47.7	Affektion Sehbahn, nnbez	M79.21	Neuralgie u Neuritis, nnbez, Schulterregion
H51.2	Internukleäre Ophthalmoplegie	M79.22	Neuralgie u Neuritis, nnbez, Oberarm
I60.0	SubarachBlutung, von Karotisbifurkation ausgeh	M79.23	Neuralgie u Neuritis, nnbez, Unterarm
I60.1	SubarachBlutung, von A cerebri media ausgehend	M79.24	Neuralgie u Neuritis, nnbez, Hand
I60.2	SubarachBlutung, von A communicans ant ausgehend	M79.25	Neuralgie u Neuritis, nnbez, Beckenregion/OS
I60.3	SubarachBlutung, von A communicans post ausgehend	M79.26	Neuralgie u Neuritis, nnbez, Unterschenkel
I60.4	SubarachBlutung, von A basilaris ausgehend	M79.27	Neuralgie u Neuritis, nnbez, Knöchel/Fuß
I60.5	SubarachBlutung, von A vertebralis ausgehend	M79.28	Neuralgie u Neuritis, nnbez, sonst Lokalisation
I60.6	SubarachBlutung, von sonst intrakran A ausgehend	M79.29	Neuralgie u Neuritis, nnbez, nnbez Lokalisationen
I60.7	SubarachBlutung, von nnbez intrakran A ausgehend	M89.00	Neurodystrophie [Algodystrophie], mehrere Lok
I60.8	Sonstige Subarachnoidalblutung	M89.01	Neurodystrophie [Algodystrophie] Schulterregion
I60.9	Subarachnoidalblutung, nnbez	M89.02	Neurodystrophie [Algodystrophie] Oberarm
I61.0	Intrazereb Blutung Großhirnhemisphäre, subkortikal	M89.03	Neurodystrophie [Algodystrophie] Unterarm
I61.1	Intrazereb Blutung Großhirnhemisphäre, kortikal	M89.04	Neurodystrophie [Algodystrophie] Hand
I61.2	Intrazereb Blutung Großhirnhemisphäre, nnbez	M89.05	Neurodystrophie [Algodystrophie] Becken/OS
I61.3	Intrazerebrale Blutung Hirnstamm	M89.06	Neurodystrophie [Algodystrophie] Unterschenkel
I61.4	Intrazerebrale Blutung Kleinhirn	M89.07	Neurodystrophie [Algodystrophie] Knöchel/Fuß
I61.5	Intrazerebrale intraventrikuläre Blutung	M89.08	Neurodystrophie [Algodystrophie], sonst Lok
I61.6	Intrazerebrale Blutung an mehreren Lok	M89.09	Neurodystrophie [Algodystrophie], nnbez Lok

P11.3	Geburtsverletzung N facialis [VII Hirnnerv]	Q04.6	Angeborene Gehirnzysten
P11.4	Geburtsverletzung sonstige Hirnnerven	Q04.8	Sonst nbez angeborene Fehlbildungen Gehirn
P14.0	Erb-Lähmung d Geburtsverletzung	Q04.9	Angeborene Fehlbildung Gehirn, nbez
P14.1	Klumpke-Lähmung d Geburtsverletzung	Q05.0	Zervikale Spina bifida m Hydrozephalus
P14.2	Lähmung N phrenicus d Geburtsverletzung	Q05.1	Thorakale Spina bifida m Hydrozephalus
P14.3	Sonst Geburtsverletzungen Plexus brachialis	Q05.2	Lumbale Spina bifida m Hydrozephalus
P14.8	Geburtsverletzungen sonst Teile periph Nervensystem	Q05.3	Sakrale Spina bifida m Hydrozephalus
P14.9	Geburtsverletzung peripheres Nervensystem, nbez	Q05.4	Nbez Spina bifida m Hydrozephalus
P21.0	Schwere Asphyxie unter Geburt	Q05.5	Zervikale Spina bifida oh Hydrozephalus
P21.1	Leichte od mäßige Asphyxie unter Geburt	Q05.6	Thorakale Spina bifida oh Hydrozephalus
P21.9	Asphyxie unter Geburt, nbez	Q05.7	Lumbale Spina bifida oh Hydrozephalus
P90	Krämpfe b Neugeborenen	Q05.8	Sakrale Spina bifida oh Hydrozephalus
P91.0	Zerebrale Ischämie b Neugeborenen	Q05.9	Spina bifida, nbez
P91.1	Erworbene periventriculäre Zysten b Neugeborenen	Q06.0	Amyelie
P91.2	Zerebrale Leukomalazie b Neugeborenen	Q06.1	Hypoplasie u Dysplasie Rückenmark
P91.3	Zerebrale Übererregbarkeit Neugeborenes	Q06.2	Diastematomyelie
P91.4	Zerebraler Depressionszustand Neugeborenes	Q06.3	Sonst angeborene Fehlbildung Cauda equina
P91.5	Koma b Neugeborenen	Q06.4	Hydromyelie
P91.6	Hypoxisch-ischäm Enzephalopathie b Neugeb [HIE]	Q06.8	Sonst nbez angeborene Fehlbildungen RM
P91.80	Locked-in-Synd u apallisches Synd beim Neugeborenen	Q06.9	Angeborene Fehlbildung Rückenmark, nbez
P91.88	Sonst näher bez zerebrale Störungen b Neugeborenen	Q07.0	Arnold-Chiari-Syndrom
P91.9	Zerebrale Störung b Neugeborenen, nbez	Q07.8	Sonst nbez angeborene Fehlbildungen Nervensystem
P94.0	Transitorische Myasthenia gravis b Neugeborenen	Q07.9	Angeborene Fehlbildung Nervensystem, nbez
Q00.0	Anecephalie	Q28.00	Angeborenes art-ven Aneurysma der präzerebr Gefäße
Q00.1	Kraniorhachischisis	Q28.01	Angeborene arteriovenöse Fistel der präzerebralen Gefäße
Q00.2	Inienzephalie	Q28.08	Sonst angeb art-ven Fehlbildg d präzerebralen Gefäße
Q01.0	Frontale Enzephalozele	Q28.09	Angeborene art-ven Fehlbildg d präzerebr Gefäße, nbez
Q01.1	Nasofrontale Enzephalozele	Q28.10	Angeborenes Aneurysma der präzerebralen Gefäße
Q01.2	Okzipitale Enzephalozele	Q28.11	Angeborene Fistel der präzerebralen Gefäße
Q01.8	Enzephalozele sonstiger Lokalisationen	Q28.18	Sonst angeborene Fehlbildg d präzerebralen Gefäße
Q01.9	Enzephalozele, nbez	Q28.19	Angeborene Fehlbildung d präzerebralen Gefäße, nbez
Q02	Mikrozephalie	Q28.20	Angeborenes art-ven Aneurysma d zerebralen Gefäße
Q03.0	Fehlbildungen Aquaeductus cerebri	Q28.21	Angeborene arteriovenöse Fistel der zerebralen Gefäße
Q03.1	Atresie Apertura mediana/Apertura laterales 4 Ventrikel	Q28.28	Sonst angeborene art-ven Fehlbildg d zerebralen Gefäße
Q03.8	Sonstiger angeborener Hydrozephalus	Q28.29	Angeborene art-ven Fehlbildg d zerebr Gefäße, nbez
Q03.9	Angeborener Hydrozephalus, nbez	Q28.30	Angeborenes Aneurysma der zerebralen Gefäße
Q04.0	Angeborene Fehlbildungen Corpus callosum	Q28.31	Angeborene Fistel der zerebralen Gefäße
Q04.1	Arrhinenzephalie	Q28.38	Sonstige angeborene Fehlbildungen der zerebralen Gefäße
Q04.2	Holoprosenzephalie-Syndrom	Q28.39	Angeborene Fehlbildung d zerebr Gefäße, nbez
Q04.3	Sonstige Reduktionsdeformitäten Gehirn	Q76.0	Spina bifida occulta
Q04.4	Septooptische Dysplasie	Q85.1	Tuberöse (Hirn-) Sklerose
Q04.5	Megalenzephalie		

Hauptdiagnose B17-2

A81.0	Creutzfeldt-Jakob-Krankheit	G31.81	Mitochondriale Zytopathie
A81.1	Subakute sklerosierende Panenzephalitis	G31.82	Lewy-Körper-Demenz
E75.2	Sonstige Sphingolipidosen	G31.88	Sonstige nbez degenerative KH des Nervensystems
G23.2	Striatonigrale Degeneration	G70.0	Myasthenia gravis

Diagnose B17-3

S14.3 Verletzung Plexus brachialis

Prozedur B17-4

01.14.00↔	Offene Biopsie am Gehirn, n.n.bez.	01.24.22↔	Streotktsch führt Schädlröfnng übr d Kltt als Zg
01.14.10↔	Stereotaktische offene Biopsie am Gehirn	01.24.29↔	Kraniotomie der Kalotte als Zugang, sonstige
01.14.99↔	Offene Biopsie am Gehirn, sonstige	01.24.30↔	Zugang durch die Schädelbasis, n.n.bez.
01.21↔	Inzision und Drainage an den kranialen Sinus	01.24.31↔	Zugang durch die Schädelbasis, transoral
01.24.00↔	Sonstige Kraniotomie, n.n.bez.	01.24.32↔	Zugang d d Schädelb, transor m Spal d weichen Gaumens
01.24.10↔	Sonstige Kraniotomie mit Dekompression	01.24.33↔	Zg d d Schädlb, trnsr m Spl d weichn u hrtn Gaumns
01.24.11↔	Sonst Kraniotomie zur Entleerung e epiduralen Hämatoms	01.24.34↔	Zugang durch die Schädelbasis, transsphenoidal
01.24.12↔	Sonstige Kraniotomie zur Entleerung eines epid Empyems	01.24.35↔	Zugang durch die Schädelbasis, transethmoidal
01.24.13↔	S Krniot,Enl v allpl Mt o Mdrträg i d Schädlkn o Epidraum	01.24.36↔	Zugang durch die Schädelbasis, transmastoidal
01.24.14↔	S Krniot,Entf v allpl Mtrialdr Mdrträg aus Schädlkn o Epidraum	01.24.37↔	Zugang durch die Schädelbasis, translabrynthär
01.24.15↔	Sonstige Kraniot, Entf e Fk aus Schädelkn o Epidraum	01.24.38↔	Zugang durch die Schädelbasis, transpyramidal
01.24.16↔	So Kraniot, So Drain epid Flüssigk o aus sonst Gründen	01.24.39↔	Zugang durch die Schädelbasis, sonstige
01.24.20↔	Kraniotomie der Kalotte als Zugang, n.n.bez.	01.24.3a↔	Zugang durch die Schädelbasis, transkondylär
01.24.21↔	Bohrlochreparation der Kalotte als Zugang	01.24.3b↔	Zugang durch die Schädelbasis, transorbital

01.24.3c↔	Zugang durch die Schädelbasis, mit Le-Fort-I-Osteotomie	04.2x.32↔	Destruktion von Nerven des Armes und der Hand
01.24.99↔	Sonstige Kraniotomie, sonstige	04.2x.33↔	Destruktion von Nerven des Rumpfes und Plexus lumbosacralis
01.25.00↔	Sonstige Kraniektomie, n.n.bez.	04.2x.34↔	Destruktion von Nerven des Beines und des Fußes
01.25.10↔	Sonstige Kraniektomie mit Dekompression	04.2x.39↔	Destruktion von sonstn peripheren Nerven oder Ganglien
01.25.11↔	Sonst Kraniektomie zur Entleerung e epiduralen Hämatoms	04.2x.99↔	Destr von kran und peripheren Nerven und Ggl, sonstige
01.25.12↔	Sonst Kraniektomie zur Entleerung e epiduralen Empyems	04.3x.00↔	Naht an kranialen oder peripheren Nerven, n.n.bez.
01.25.13↔	So Kraniekt zur Entf e Fk aus Schädelkn o Epidraum	04.3x.10↔	Epineurale Naht von extrakraniellen Hirnnerven, primär
01.25.14↔	S Krniekt m Enl v allpl Mt o Mdrträg i D Schädlkn o Epdraum	04.3x.11↔	Epineurale Naht des Plexus brachialis, primär
01.25.19↔	So Kraniekt z Drain epid Flüssigk o aus sonst Gründen	04.3x.12↔	Epineurale Naht von Nerven der Schulter, primär
01.25.20↔	Sonstige Kraniekt, Rekraniektomie mit Einbr e Drain	04.3x.13↔	Epineurale Naht von Nerven am Arm, primär
01.25.21↔	S Krniekt,Rkrek z Entf v allpl Mt o Mdr a d Schädkn o Epdrlr	04.3x.14↔	Epineurale Naht von Nerven der Hand, primär
01.25.99↔	Sonstige Kraniektomie, sonstige	04.3x.15↔	Epineurale Naht von Nerven des Rumpfes, primär
04.02↔	Durchtrennung des N. trigeminus	04.3x.16↔	Epn Nht v Nn d Beins(nkl. Plxs Imbsc,Leist,Bcknb),pr
04.03.00↔	Durchtr o Quetsch (Crushing) von and kran u periph Nn	04.3x.17↔	Epineurale Naht von Nerven des Fußes, primär
04.03.10↔	Durchtr o Quetsch (Crushing) d N. vestibulocochlearis	04.3x.19↔	Epin Nht von sonstigen kran o peripheren Nn, primär
04.03.11↔	Drchtr o Quetsch(Crshng)v intrkr Anteil v snst Hirnrn u Ggl	04.3x.20↔	Epineurale Naht von extrakraniellen Hirnnerven, sekundär
04.03.20↔	Durchtr oder Quetschen (Crushing) von extrk Hirnnerven	04.3x.21↔	Epineurale Naht des Plexus brachialis, sekundär
04.03.30↔	Durchtrennung od Quetschen (Crushing) des Plexus brachialis	04.3x.22↔	Epineurale Naht von Nerven der Schulter, sekundär
04.03.31↔	Durchtrennung od Quetschen (Crushing) v Nerven der Schulter	04.3x.23↔	Epineurale Naht von Nerven am Arm, sekundär
04.03.32↔	Durchtr o Quetsch (Crushing) von Nn d Armes und d Hand	04.3x.24↔	Epineurale Naht von Nerven an der Hand, sekundär
04.03.33↔	Drchtr o Quetsch (Crshng) v Nn d Rmpfs u d unt Extrm	04.3x.25↔	Epineurale Naht von Nerven des Rumpfes, sekundär
04.03.99↔	Drchtr o Quetsch (Crshng) v and krn u prph Nn, S	04.3x.26↔	Epn Nht v Nn d Beins(nkl. Plxs Imbsc,Leist,Bcknb),sk
04.04.00↔	Sonst Inzision an kranialen und peripheren Nerven, n.n.bez.	04.3x.27↔	Epineurale Naht von Nerven des Fußes, sekundär
04.04.10↔	Sonstige Inzision am N. vestibulocochlearis	04.3x.29↔	Epin Nht von sonstigen kran und periph Nn, sekundär
04.04.11↔	So Inzis an intrkr Anteilen von sonst Hirnrn und Ggl	04.3x.30↔	Interfaszikuläre Naht von extrakraniellen Hirnnerven, primär
04.04.20↔	Sonstige Inzision an extrakraniellen Hirnnerven	04.3x.31↔	Interfaszikuläre Naht des Plexus brachialis, primär
04.04.30↔	Sonstige Inzision am Plexus brachialis	04.3x.32↔	Interfaszikuläre Naht von Nerven der Schulter, primär
04.04.31↔	Sonstige Inzision an Nerven der Schulter	04.3x.33↔	Interfaszikuläre Naht von Nerven am Arm, primär
04.04.32↔	Sonstige Inzision an Nerven des Armes und der Hand	04.3x.34↔	Interfaszikuläre Naht von Nerven an der Hand, primär
04.04.33↔	Sonstige Inzis an Nn d Rumpfes und d unteren Extrem	04.3x.35↔	Interfaszikuläre Naht von Nerven des Rumpfes, primär
04.04.99↔	Sonstige Inzis an kran und peripheren Nn, sonstige	04.3x.36↔	Intrfsz Nht v Nn d Beins(nkl. Plxs Imbsc,Leist,Bcknb),pr
04.05.00↔	Exzision (und Destruktion) des Ganglion Gasseri, n.n.bez.	04.3x.37↔	Interfaszikuläre Naht von Nerven des Fußes, primär
04.05.10↔	Exzision des Ganglion Gasseri	04.3x.39↔	Interfsz Nht von sonstigen kran und periph Nn, primär
04.05.20↔	Destruktion des Ganglion Gasseri	04.3x.40↔	Interfaszikuläre Naht von extrakraniellen Hirnnerven, sekua
04.05.99↔	Exzision (und Destruktion) des Ganglion Gasseri, sonst	04.3x.41↔	Interfaszikuläre Naht des Plexus brachialis, sekundär
04.06.00↔	Sonstige Exz von kran oder peripheren Ggl, n.n.bez.	04.3x.42↔	Interfaszikuläre Naht von Nerven der Schulter, sekundär
04.06.10↔	Exzision von intrakraniellen Ganglien	04.3x.43↔	Interfaszikuläre Naht von Nerven am Arm, sekundär
04.06.20↔	Exzision von sonstigen peripheren Ganglien	04.3x.44↔	Interfaszikuläre Naht von Nerven an der Hand, sekundär
04.06.99↔	Sonstige Exz von kran oder peripheren Ggl, sonstige	04.3x.45↔	Interfaszikuläre Naht von Nerven des Rumpfes, sekundär
04.07.00↔	Sonstige Exz o Avuls von kran o periph Nn, n.n.bez.	04.3x.46↔	Intrfsz Nht v Nn d Beins(nkl. Plxs Imbsc,Leist,Bcknb),sk
04.07.10↔	Exzision eines Nerven zur Transplantation	04.3x.47↔	Interfaszikuläre Naht von Nerven des Fußes, sekundär
04.07.11↔	Entfernung eines Nervenstransplantates	04.3x.49↔	Interfsz Nht von sonstigen kran und periph Nn, sek
04.07.20↔	Sonst Exzision oder Avulsion von intrakraniellen Nerven	04.3x.99↔	Naht an kranialen oder peripheren Nerven, sonstige
04.07.30↔	Sonst Exzision oder Avulsion von extrakraniellen Hirnnerven	04.42.00↔	Sonstige Dekompression an kranialen Nerven, n.n.bez.
04.07.40↔	Sonstige Exzision oder Avulsion des Plexus brachialis	04.42.10↔	Sonst Dekompression an kranialen Nerven, intrakraniell
04.07.41↔	Sonstige Exzision oder Avulsion von Nerven der Schulter	04.42.20↔	Sonst Dekompression an kranialen Nerven, extrakraniell
04.07.42↔	Sonstige Exz oder Avuls von Nerven d Armes und d Hand	04.42.99↔	Sonstige Dekompression an kranialen Nerven, sonstige
04.07.43↔	So Exz o Avuls von Nn d Rumpfes und d unteren Extrem	04.49.00↔	So Dekompr o Lös v Adhäs an periph N o Gangl, n.n.bez.
04.07.99↔	Sonstige Exz o Avuls von kran o periph Nn, sonstige	04.49.10↔	Sonstige Dekompr oder Lös von Adhäs a Plexus brachia
04.08.00↔	Optikusscheidenfensterung, n.n.bez.	04.49.11↔	Sonstige Dekompr oder Lös von Adhäs an Nn d Schulter
04.08.10↔	Sonstige Operationen am N. opticus	04.49.12↔	Sonstige Dekompr oder Lös von Adhäs an Nerven d Armes
04.08.99↔	Optikusscheidenfensterung, sonstige	04.49.13↔	Sonstige Dekompr oder Lös von Adhäs an Nerven d Hand
04.11.00↔	Gschl [Prkt] [Nd] Biops an krn o prph N o Gngl, n.n.bz.	04.49.14↔	S Dkmp r o Lös v Adhäs a Plxs Imbsc, Leist u Bcknb
04.11.10↔	Geschl [perkutane] [Nadel] Biops an intrkr Hirnrn	04.49.15↔	Sonstige Dekompr oder Lös von Adhäs an Nn d Beines
04.11.20↔	Geschl [perkutane] [Nadel] Biops an extrk Hirnnerven	04.49.16↔	Sonstige Dekompr oder Lös von Adhäs an Nerven d Fußes
04.12.00↔	Offene Biops an kran o peripherem N o Gangl, n.n.bez.	04.49.99↔	S Dkmp r o Lös v Adhäs an snst prph Nn o Gngl, so
04.12.10↔	Offene Biopsie an intrakraniellen Hirnnerven	04.5x.00↔	Transplantation von kranialem oder peripherem Nerv, n.n.bez.
04.12.20↔	Offene Biopsie an extrakraniellen Hirnnerven	04.5x.10↔	Transplantation von extrakraniellen Hirnnerven
04.12.30↔	Offene Biopsie am Plexus brachialis	04.5x.11↔	Transplantation von Plexus brachia und Nn d Schulter
04.12.31↔	Offene Biopsie an Nerven der Schulter	04.5x.12↔	Transplantation von Nerven des Armes und der Hand
04.12.32↔	Offene Biopsie an Nerven des Armes und der Hand	04.5x.13↔	Transplantation von Nn d Rumpfes und d unteren Extrem
04.12.33↔	Offene Biopsie an Nerven des Rumpfes	04.5x.19↔	Transplantation von sonstm kranialem oder peripherem Nerv
04.12.34↔	Offene Biopsie an Nerven des Plexus lumbosacralis	04.5x.99↔	Transplantation von kranialem oder peripherem Nerv, sonst
04.12.35↔	Offene Biopsie an Nerven der unteren Extremität	04.6x.00↔	Transposition von kranialen und peripheren Nerven, n.n.bez.
04.12.99↔	Offene Biops an kran o peripherem N o Gangl, sonstige	04.6x.10↔	Transposition e extrk Hirnrn mit epin primärer Naht
04.2x.00↔	Destr von kran und peripheren Nerven und Ggl, n.n.bez.	04.6x.11↔	Transposition e extrk Hirnrn mit epin sekundärer Naht
04.2x.10↔	Destruktion von intrakraniellen Hirnnerven und Ganglien	04.6x.12↔	Transp e extrk Hirnrn m interfsz prim und sek Nht
04.2x.20↔	Destruktion von extrakraniellen Hirnnerven	04.6x.20↔	Transposition d Plexus brachia mit epin primärer Naht
04.2x.30↔	Destruktion des Plexus brachialis	04.6x.21↔	Transposition d Plexus brachia m epin sekundärer Naht
04.2x.31↔	Destruktion von Nerven der Schulter	04.6x.22↔	Transposition d Plexus brachia m interfsz prim Nht

04.6x.23↔	Transposition d Plexus brachia m interfsz sek Nht	05.21↔	Exzision des Ganglion sphenopalatinum
04.6x.30↔	Transposition e Nn d Schult m epin prim und sek Nht	05.22↔	Zervikale Sympathektomie
04.6x.31↔	Transp e Nn d Schult m interfsz prim und sek Nht	05.23↔	Lumbale Sympathektomie
04.6x.40↔	Transposition e Nerven d Armes mit epin primärer Naht	05.24↔	Präsakrale Sympathektomie
04.6x.41↔	Transposition e Nerven d Armes m epin sekundärer Naht	05.25↔	Periarterielle Sympathektomie
04.6x.42↔	Transposition e Nerven d Armes m interfsz primärer Nht	05.26↔	Thorakale Sympathektomie
04.6x.43↔	Transposition e Nn d Armes m interfsz sekundärer Nht	05.29↔	Sonstige Sympathektomie und Exzision eines Ganglions
04.6x.50↔	Trnsp e Nn d Rmpfs u d unt Extrm m epn prm u sk Nht	05.81↔	Plast Rekonstruktion an sympathischem Nerv oder Ganglion
04.6x.51↔	Trnsp e Nn d Rmpfs u d unt Extrm m intrfsz prm u sk Nht	05.89↔	Sonstige Operation an sympathischem Nerv oder Ganglion
04.6x.60↔	Transposition e Nn d Hand m interfsz prim und sek Nht	05.9↔	Sonstige Operationen am Nervensystem
04.6x.70↔	Transposition m Neurolyse und Dekompr e extrkr Hirner	07.80↔	Thymektomie, n.n.bez.
04.6x.71↔	Trnsp m Neurlys u Dkmpr d Plxs brchia o e Nn d Schl	07.81↔	Sonstige partielle Exzision am Thymus
04.6x.72↔	Transposition m Neurolyse und Dekompr e Nerven d Armes	07.82↔	Sonstige totale Exzision des Thymus
04.6x.73↔	Transposition m Neurolyse und Dekompr e Nerven d Hand	07.83↔	Thorakoskopische partielle Exzision am Thymus
04.6x.74↔	Trnsp m Neurlys u Dkmpr e Nn d Rmpfs u d unt Extrm	07.84↔	Thorakoskopische totale Exzision des Thymus
04.6x.75↔	Transposition von sonstn kranialen und peripheren Nerven	08.22.00↔	Exzision e anderen kleineren Läsion am Augenlid, n.n.bez.
04.6x.99↔	Transposition von kranialen und peripheren Nerven, sonst	08.22.10↔	Exz e and klein Läs a Lid, Ni hist kontr (mikrog Chir)
04.71↔	Hypoglosso-faziale Anastomose	08.22.11↔	Exz e and klein Läs a Lid, hist kontr (mikrog Chir)
04.72↔	Akzessorio-faziale Anastomose	08.22.99↔	Exzision einer anderen kleineren Läsion am Augenlid, sonst
04.73↔	Akzessorio-hypoglossale Anastomose	08.23.00↔	Exz e gröss Läs a Augenlid, nicht durchgeh, n.n.bez.
04.74.00↔	Sonstige Anast e kran oder peripheren Nervs, n.n.bez.	08.23.10↔	Exz e gröss Läs a Ld, N drchgh, N hst kntr (mkrgr Chr)
04.74.10↔	Fazio-faziale Nerven-Anastomose	08.23.11↔	Exz e gröss Läs a Ld, N drchgh, hst kntr (mkrgr Chr)
04.74.11↔	Interkosto-faszikuläre Nerven-Anastomose	08.23.99↔	Exz e gröss Läs a Augenlid, nicht durchgeh, sonstige
04.74.99↔	Sonstige Anast e kran oder peripheren Nervs, sonstige	08.24.00↔	Exz e gröss Läsion a Augenlid, perforierend, n.n.bez.
04.75↔	Revision e früh plast Reko an e kran o periph N	08.24.10↔	Exz e gröss Läs a Ld, prf, n hst kntr (mkrgr Chr)
04.76↔	Plast Reko e alten traumat Verletz an kran u periph Nn	08.24.11↔	Exz e gröss Läs a Lid, perf, hist kontr (mikrog Chir)
04.79.00↔	Sonstige Neuroplastik, n.n.bez.	08.24.99↔	Exz e gröss Läsion a Augenlid, perforierend, sonstige
04.79.10↔	Transplantation und Transp e extrkr Hirner m epin Nht	08.51↔	Kanthotomie
04.79.11↔	Transplantation und Transp d Plexus brachia m epin Nht	08.52↔	Blepharorrhaphie
04.79.12↔	Transplantation und Transp von Nn d Schult m epin Nht	08.59.00↔	Sonstige Anpassung der Lidposition, n.n.bez.
04.79.13↔	Tx und Transp e Nn d Armes und d Hand m epin Nht	08.59.10↔	Kanthoplastik, n.n.bez.
04.79.14↔	Tx u Transp von Nn d Rumpfes u d unt Extrem m epin Nht	08.59.11↔	Kanthopexie
04.79.19↔	Transplantation und Transp e sonst Nervens m epin Nht	08.59.12↔	Korrekturoperation bei Epikanthus
04.79.20↔	Transplantation und Transposition e Nn m interfsz Nht	08.59.99↔	Sonstige Anpassung der Lidposition, sonstige
04.79.21↔	Tx und Transp e extrkr Hirner m interfsz Nht	08.89.10↔	Plast Reko d Lids, medialer o lateraler Lidwinkel
04.79.22↔	Tx und Transp d Plexus brachia m interfsz Nht	08.89.11↔	Plastische Rekonstruktion d Augenlids d Hebung d Augbr
04.79.23↔	Tx und Transp von Nn d Schult m interfsz Nht	08.89.12↔	Plast Reko d Lids d Entf e Fettgewebeprolapses d Orb
04.79.24↔	Tx und Transp e Nn d Armes und d Hand m interfsz Nht	08.89.13↔	Plast Reko d Lids d Oberflächenbehandlung m Laser
04.79.25↔	Tx u Trnsp v Nn d Rmpfs u d unt Extrm m intrfsz Nht	08.89.14↔	Plast Reko d Lids d sonstige Oberlidverlängerung
04.79.29↔	Transplantation und Transp e sonst Nn m interfsz Nht	08.89.15↔	Plast Rekonstruktion d Lids d Unterlidverlängerung
04.79.99↔	Sonstige Neuroplastik, sonstige	08.89.99↔	Sonst plastische Rekonstruktion des Augenlids, sonst
04.92.00↔	Implnt o Erstz d Elktrod(n) e prph Neurstm, n.n.bz.	18.21.00↔	Exz e präaur Fistel o e präaur Sinus, n.n.bez.
04.92.10↔	Implnt,Erstz d Elktrod tmp prph Neurstm,Enzlsys,Tstsm	18.21.10↔	Exz e präaur Fistel o e präaur Sinus, n hist kontr
04.92.11↔	Implnt,Erstz d Elktrod tmp prph Neurstm,Mhrlysys,Tstsm	18.21.11↔	Exz e präaur Fistel o e präaur Sinus, hist kontr
04.92.20↔	Imp,Ers d Elktrod prm prph Neurstm,Stbl,Enzlsys,Prk	18.21.99↔	Exz e präaur Fistel o e präaur Sinus, sonstige
04.92.21↔	Implnt,Erstz d Elktrod prm prph Neurstm,Stbl,Mhrlysys,prk	18.29.00↔	Exz oder Destr e and Läsion a äusseren Ohr, n.n.bez.
04.92.30↔	Imp,Ers d Elktrod prm prph Neurstm,Plttnl,Enzlsys,offn chr	18.29.01↔	Destr e Läsion a äusseren Ohr oder im äusseren Gehörg
04.92.31↔	Imp,Ers d Elktrod prm prph Neurstm,Plttnl,Mhrlysys,offn chr	18.29.10↔	Exz e and Läs a ässrn Ohr o i ässrn Ghörg, N hst kntr
04.92.40↔	Impl oder Ersetzen einer Vagusnervstimulationselektrode	18.29.11↔	Exz e and Läs a ässrn Ohr o i ässrn Ghörg, hst kntr
04.92.99↔	Implant o Ersetz d Elektrod(n) e periph Neurostim, so	18.29.99↔	Exz oder Destr e and Läsion a äusseren Ohr, sonstige
04.93.00↔	Entf d Elektrod(n) e peripheren Neurostim, n.n.bez.	18.31.00↔	Radikale Exzision einer Läsion am äusseren Ohr, n.n.bez.
04.93.10↔	Entf d Elktrod(n) e prph Neurstm, Stbl, Enzlsys	18.31.10↔	Rd Exz Läs a äus Ohr o i äus Ghörg o Prt Rs d Ohrm,N hst kntr
04.93.11↔	Entf d Elktrod(n) e prph Neurstm, Stbl, Mhrlysys	18.31.11↔	Rd Exz Läs a äus Ohr o i äus Ghörg o Prt Rs d Ohrm,hst kntr
04.93.20↔	Entf d Elktrod(n) e prph Neurstm, Plttnl, Enzlsys	18.31.19↔	Radikale Exzision einer Läsion am äusseren Ohr, sonst
04.93.21↔	Entf d Elktrod(n) e prph Neurstm, Plttnl, Mhrlysys	18.39.10↔	Resektion d Ohrmuschel, total, nicht hist kontrolliert
04.93.40↔	Entfernen einer Vagusnervselektrode	18.39.11↔	Resektion der Ohrmuschel: total, histographisch kontrolliert
04.93.99↔	Entf d Elektrod(n) e peripheren Neurostim, sonstige	18.39.19↔	Sonstige Resektion der Ohrmuschel, sonstige
04.94.10↔	Rv (h Erstz) d Elktrod(n) e prph Neurstm, n.n.bz.	21.32.10↔	Exz und Lok Destr e and Läs an d Nas, nicht hist kontr
04.94.11↔	Rv (h Erstz) d Elktrod(n) e prph Neurstm, Stbl, Enzlsys	21.32.11↔	Exz und lokale Destr e and Läs an d Nase, hist kontr
04.94.12↔	Rv (h Erstz) d Elktrod(n) e prph Neurstm, Stbl, Mhrlysys	21.4x.00↔	Resektion der Nase, n.n.bez.
04.94.13↔	Rv(h Erstz)d Elktrod(n)e prph Neurstm,Plttnl,Enzlsys	21.4x.10↔	Resektion der Nase, partiell, nicht histographisch kontrolliert
04.94.14↔	Rv(h Erstz)d Elktrod(n)e prph Neurstm,Plttnl,Mhrlysys	21.4x.11↔	Resektion der Nase, partiell, histographisch kontrolliert
04.94.99↔	Rev (oh Ersetz) d Elektrod(n) e periph Neurostim, so	21.4x.20↔	Resektion der Nase, subtotal, nicht histographisch kontrolliert
04.99.00↔	Sonst Operation an kranialen und peripheren Nerven, n.n.bez.	21.4x.21↔	Resektion der Nase, subtotal, histographisch kontrolliert
04.99.10↔	Implantation oder Ers einer peripheren Neuroprothese	21.4x.30↔	Resektion der Nase, total, nicht histographisch kontrolliert
04.99.11↔	Revision (ohne Ersetzen) einer peripheren Neuroprothese	21.4x.31↔	Resektion der Nase, total, histographisch kontrolliert
04.99.12↔	Entfernung einer peripheren Neuroprothese	21.4x.99↔	Sonstige Resektion der Nase
04.99.99↔	Sonst Operation an kranialen und peripheren Nerven, sonst	27.56.10↔	Kleinflächiges Spalthauttransplantat an Lippe und Mund
05.0↔	Durchtrennung von sympathischen Nerven oder Ganglien	27.56.20↔	Großflächiges Spalthauttransplantat an Lippe und Mund
05.11↔	Biopsie an einem sympathischen Nerv oder Ganglion	27.56.30↔	Kleinflächige heterologe Hauttransplantation an die Lippe

27.56.40↔	Grossflächig heterologe Hauttransplantation an die Lippe	38.87.12↔	So chir Verschl d V. iliaca communis u V. iliaca int
27.56.50↔	Kleinflächige homologe Hauttransplantation an d Lippe	38.87.19↔	So chir Verschluss von tiefen abd Venen, sonstige
27.56.60↔	Grossflächig homologe Hauttransplantation an die Lippe	38.87.99↔	Sonstiger chir Verschluss von abd Venen, sonstige
27.56.99↔	Sonstiges Hauttransplantat an Lippe und Mund, sonstige	39.50.00↔	Angiopl o Athrkt an snst(n) NHRzkrgef(n), n.n.bz.
29.92↔	Durchtrennung des N. glossopharyngeus	39.50.10↔	Angiopl o Athrkt an snst(n) NHRzkrgef(n) m Blln, n.n.bz.
31.91↔	Durchtrennung des N. laryngeus	39.50.11↔	Angiopl o Athrkt an snst(n) NHRzkrgef(n) m Enf Blln
33.31↔	Destruktion des N. phrenicus für Lungenkollaps	39.50.12↔	Angiopl o Athrkt an snst(n) NHRzkrgef(n) m ctng Blln
34.23.20↔	Offene Biopsie an der Brustwand	39.50.13↔	Angiopl o Athrkt an snst(n) NHRzkrgef(n) m KryplstieBlln
38.06.00↔	Inzision von abdominalen Arterien, n.n.bez.	39.50.14↔	Angiopl o Athrkt an snst(n)NHRzkrgef(n)m Drg eltng Blln
38.06.10↔	Inzision von viszeralen Arterien, n.n.bez.	39.50.19↔	Angiopl o Athrkt an snst(n) NHRzkrgef(n) m S Blln
38.06.11↔	Inzision des Truncus coeliacus	39.50.20↔	Angiopl Blade Laserangpl an sonst(n) NiHerzkrgef(en)
38.06.12↔	Inzision der A. gastrica	39.50.21↔	Angiopl Thrombektomie an sonstigem(n) NiHerzkrgef(en)
38.06.13↔	Inzision der A. hepatica	39.50.99↔	Angiopl o Atherekt an sonst(n) NiHerzkrgef(en), so
38.06.14↔	Inzision der A. lienalis	39.59.10↔	Transposition von Arterien, n.n.bez.
38.06.15↔	Inzision der A. renalis	39.59.11↔	Transposition der extrakraniellen A. vertebralis
38.06.16↔	Inzision der A. mesenterialis	39.59.12↔	Transposition von sonstigen extrk Aa an Kopf und Hals
38.06.17↔	Inzision der A. lumbalis	39.59.13↔	Transposition von Arterien der oberen Extremität
38.06.18↔	Inzision der A. iliaca	39.59.14↔	Transposition von thorakalen Arterien
38.06.19↔	Inzision von viszeralen Arterien, sonstige	39.59.15↔	Transposition der A. gastrica, A. hepatica und A. lienalis
38.06.99↔	Inzision von abdominalen Arterien, sonstige	39.59.16↔	Transposition der A. renalis
38.11↔	Endarterektomie von intrakraniellen Gefässen	39.59.17↔	Transposition der A. mesenterica
38.21↔	Biopsie eines Blutgefässes	39.59.18↔	Transposition sonstiger viszeraler Arterien
38.42↔	Resektion von anderen Blutgefässen an Kopf und Hals	39.59.19↔	Transposition der A. iliaca
38.62↔	Sonstige Exzision von Gefässen an Kopf und Hals	39.59.20↔	Transposition von sonstigen abdominalen Arterien
38.66.00↔	Sonstige Exzision von abdominalen Arterien, n.n.bez.	39.59.21↔	Transposition von Arterien der unteren Extremität
38.66.10↔	Sonstige Exzision von viszeralen Arterien, n.n.bez.	39.59.29↔	Transposition von Arterien, sonstige
38.66.11↔	Sonstige Exzision des Truncus coeliacus	39.59.30↔	Sonstige Plast Reko von Gef an Kopf und Ha, n.n.bez.
38.66.12↔	Sonstige Exzision der A. gastrica	39.59.31↔	Sonstige plastische Rekonstruktion e intrakr Gefässes
38.66.13↔	Sonstige Exzision der A. hepatica	39.59.32↔	Sonstige Plast Rekonstruktion d extrk A. vertebralis
38.66.14↔	Sonstige Exzision der A. lienalis	39.59.33↔	So Plast Reko von extrk Aa an Kopf und Ha, so
38.66.15↔	Sonstige Exzision der A. renalis	39.59.34↔	Sonstige plastische Rekonstruktion der V. jugularis
38.66.16↔	Sonstige Exzision der A. mesenterialis	39.59.39↔	Sonstige Plast Reko von Gef an Kopf und Ha, sonstige
38.66.17↔	Sonstige Exzision der A. lumbalis	39.59.40↔	Sonstige Plast Reko von Gef d ob Extrem, n.n.bez.
38.66.18↔	Sonstige Exzision der A. iliaca	39.59.41↔	Sonstige plastische Rekonstruktion von Aa d ob Extrem
38.66.19↔	Sonstige Exzision viszeraler Arterien, sonstige	39.59.42↔	S Plst Rk d V. sbcl, V. axll u V. brchiocephlc
38.66.99↔	Sonstige Exzision abdominaler Arterien, sonstige	39.59.48↔	So Plast Reko von sonstigen tiefen Venen d ob Extrem
38.82.00↔	So chir Verschluss von Gef a Kopf und Ha, n.n.bez.	39.59.49↔	Sonstige Plast Reko von Gef d ob Extrem, sonstige
38.82.10↔	Sonstiger chir Verschluss von extrk Aa an Kopf und Ha	39.59.50↔	Sonstige Plast Reko von thorakalen Gef, n.n.bez.
38.82.20↔	So chir Verschl v extrk Venen an Kopf u Ha, n.n.bez.	39.59.51↔	Sonstige plastische Rekonstruktion der thorakalen Aorta
38.82.21↔	Sonstiger chirurgischer Verschluss der V. jugularis	39.59.52↔	Sonstige plastische Rekonstruktion der A. pulmonalis
38.82.22↔	So chir Verschl v sonst tief extrk Venen an Kopf u Ha	39.59.53↔	Sonstige Plast Reko von thorakalen Aa, sonstige
38.82.29↔	So chir Verschluss von extrk Venen an Kopf und Ha, so	39.59.54↔	Sonstige plastische Rekonstruktion der V. pulmonalis
38.82.99↔	So chir Verschluss von Gef a Kopf und Ha, sonstige	39.59.55↔	Sonstige plastische Rekonstruktion der V. cava superior
38.85.00↔	So chir Verschluss von and thorakalen Gef, n.n.bez.	39.59.59↔	Sonstige Plast Reko von thorakalen Gef, sonstige
38.85.10↔	So chir Verschluss von and thorakalen Aa, n.n.bez.	39.59.60↔	Sonstige Plast Rekonstruktion von abd Aa, n.n.bez.
38.85.11↔	Sonstiger chirurgischer Verschluss der A. subclavia	39.59.61↔	Sonst plastische Rekonstruktion der abdominalen Aorta
38.85.12↔	Sonstiger chirurgischer Verschluss der A. pulmonalis	39.59.62↔	Sonst plastische Rekonstruktion des Truncus coeliacus
38.85.13↔	Sonstr chirurgischer Verschluss des Truncus brachiocephalicus	39.59.63↔	Sonstige plastische Rekonstruktion der A. gastrica
38.85.19↔	So chir Verschluss von and thorakalen Aa, sonstige	39.59.64↔	Sonstige plastische Rekonstruktion A. hepatica
38.85.20↔	So chir Verschluss von thorakalen Venen, n.n.bez.	39.59.65↔	Sonstige plastische Rekonstruktion der A. lienalis
38.85.21↔	Sonstiger chirurgischer Verschluss der V. cava superior	39.59.66↔	Sonstige plastische Rekonstruktion der A. renalis
38.85.22↔	Sonstiger chirurgischer Verschluss der V. pulmonalis	39.59.67↔	Sonstige plastische Rekonstruktion der A. mesenterica
38.85.23↔	Sonstiger chirurgischer Verschluss der V. subclavia	39.59.68↔	Sonstige plastische Rekonstruktion der A. iliaca
38.85.28↔	So chir Verschluss von sonst tiefen thorakalen Venen	39.59.69↔	Sonstige Plast Rekonstruktion von abd Aa, sonstige
38.85.29↔	So chir Verschluss von thorakalen Venen, sonstige	39.59.70↔	Sonstige Plast Rekonstruktion von abd Venen, n.n.bez.
38.85.99↔	So chir Verschluss von and thorakalen Gef, sonstige	39.59.71↔	Sonstige plastische Rekonstruktion der V. cava inferior
38.86.00↔	Sonstiger chir Verschluss von abd Aa, n.n.bez.	39.59.72↔	Sonstige plastische Rekonstruktion der V. iliaca
38.86.10↔	Sonstiger chir Verschluss von viszeralen Aa, n.n.bez.	39.59.79↔	Sonstige Plast Rekonstruktion von abd Venen, sonstige
38.86.11↔	Sonstr chirurgischer Verschluss des Truncus coeliacus	39.59.80↔	Sonstige Plast Reko von Gef d unteren Extrem, n.n.bez.
38.86.12↔	Sonstiger chirurgischer Verschluss der A. gastrica	39.59.81↔	Sonstige Plast Rekonstruktion von Aa d unteren Extrem
38.86.13↔	Sonstiger chirurgischer Verschluss der A. hepatica	39.59.82↔	Sonstige plastische Rekonstruktion der V. femoralis
38.86.14↔	Sonstiger chirurgischer Verschluss der A. lienalis	39.59.83↔	Sonstige plastische Rekonstruktion der V. poplitea
38.86.15↔	Sonstiger chirurgischer Verschluss der A. renalis	39.59.88↔	So Plast Reko von sonst tiefen Venen d unteren Extrem
38.86.16↔	Sonstiger chirurgischer Verschluss der A. mesenterialis	39.59.89↔	Sonstige Plast Reko von Gef d unteren Extrem, sonstige
38.86.17↔	Sonstiger chirurgischer Verschluss der A. iliaca	39.59.90↔	Sonstige Plast Reko e Gefässes, Venenklappenplastik
38.86.19↔	Sonstiger chir Verschluss von viszeralen Aa, sonstige	39.75.11↔	Prktrnslm Gfntrvntion, S Gf, Rtitionthrmkt
38.86.99↔	Sonstiger chir Verschluss von abd Aa, sonstige	39.8x.00↔	Op a Glom carot, Sin caroticus u and Paraggl, n.n.bez.
38.87.00↔	Sonstiger chir Verschluss von abd Venen, n.n.bez.	39.8x.10↔	Exploration des Glomus caroticum und anderer Paraganglien
38.87.10↔	So chir Verschluss von tiefen abd Venen, n.n.bez.	39.8x.11↔	Exzision des Glomus caroticum und anderer Paraganglien
38.87.11↔	Sonstiger chirurgischer Verschluss der V. cava inferior	39.8x.20↔	Implnt o Erstz e Implsgnrtrs z Aktvierng d Brflfx

39.8x.21↔	Rv (h Wchs) e Implsgnrtrs z Aktvierng d Brfflx	80.82.99↔	Sonstige Lok Exz oder Destr e Gelläs a Ellb, sonstige
39.8x.22↔	Entf e Impulsgenerators zur Aktivierung d Baroreflexes	80.83.00↔	Sonstige Lok Exz oder Destr e Gelläs a Hdgel, n.n.bez.
39.8x.30↔	Implnt o Erstz e (v) Elkrtd(n) z Aktivierng d Brfflx	80.83.10↔	Arthr lokale Exz oder Destr e Gelläs a Handgelenk
39.8x.31↔	Rv (h Wchs) e (v) Elkrtd(n) z Aktivierng d Brfflx	80.83.11↔	Débridement am Handgelenk
39.8x.32↔	Entf e (v) Elektrod(n) zur Aktivierung d Baroreflexes	80.83.12↔	Zystenexstirpation am Handgelenk
39.8x.99↔	Op a Glom carot, Sin caroticus und and Paraggl, so	80.83.99↔	Sonstige Lok Exz oder Destr e Gelläs a Hdgel, sonstige
39.99.00↔	Sonstige Operationen an Blutgefäßen, n.n.bez.	80.85.00↔	Sonstige Lok Exz o Destr e Gelläs an d Hüfte, n.n.bez.
39.99.10↔	Aortopexie	80.85.10↔	Arthr lokale Exz oder Destr e Gelenkläsion an d Hüfte
39.99.20↔	Operationen bei kongenitalen Gefäßanomalien, n.n.bez.	80.85.11↔	Débridement am Hüftgelenk
39.99.21↔	Op b kongntr Anmie d Artnsthms(Stns)o b untrbr Artbngn	80.85.12↔	Zystenexstirpation am Hüftgelenk
39.99.22↔	Op b kong Anom d A. o V. pulmonalis o b A. lusoria	80.85.99↔	Sonstige Lok Exz o Destr e Gelläs an d Hüfte, sonstige
39.99.23↔	Operationen bei kongenitalen Anomalien der V. cava	80.86.00↔	Sonstige Lok Exz oder Destr e Gelläs a Knie, n.n.bez.
39.99.24↔	Op b kong Kollateralgefäßen und Unifokalisierung	80.86.10↔	Arthr lokale Exzision oder Destruktion a Kniegelenk
39.99.30↔	Kathinterv Verschluss d Duct arterios Botalli, n.n.bez	80.86.11↔	Débridement am Kniegelenk
39.99.31↔	Kathinterv Verschluss d Duct arterios Botalli, m Coil	80.86.12↔	Zystenexstirpation am Kniegelenk
39.99.32↔	Kthntrv Vrschl d Dct artrios Btll, m AmpltzDctOccldr	80.86.13↔	Exzision eines Meniskusganglions am Kniegelenk
39.99.38↔	Kathinterv Verschluss d Duct arterios Botalli, So	80.86.99↔	Sonstige Lok Exz oder Destr e Gelläs a Knie, sonstige
39.99.39↔	Operationen bei sonstigen kongenitalen Gefäßanomalien	80.87.00↔	Sonstige Lok Exz o Destr e Gelläs a Sg, n.n.bez.
39.99.99↔	Sonstige Operationen an Blutgefäßen, sonstige	80.87.10↔	Arthr Lok Exz o Destr e Gelläs a oberen Sprunggelenk
40.11.10↔	Off(Inzs)Biops mdiast,praaoortln,iliakln o plvnn Lymphkn	80.87.11↔	Débridement am oberen Sprunggelenk
40.11.11↔	Off(Inzs)Biops zr, sprklvklärn,axllärn o inguinln Lymphkn	80.87.12↔	Zystenexstirpation am oberen Sprunggelenk
44.01↔	Trunkuläre Vagotomie	80.87.19↔	Sonstige Lok Exz o Destr e Gelläs a ob Sprunggelenk
77.40.20↔	Knochbiops, ohne Ang d Lokalisation, Offene Knochbiops	80.87.20↔	Arthr Lok Exz o Destr e Gelläs a unteren Sprunggelenk
77.40.99↔	Knochenbiopsie, ohne Angabe der Lokalisation, sonstige	80.87.21↔	Débridement am unteren Sprunggelenk
77.41.00↔	Knochbiops von Skap, Klav, Rip und Sternum, n.n.bez.	80.87.22↔	Zystenexstirpation am unteren Sprunggelenk
77.41.20↔	Knochbiops von Skap, Klav, Rip u Stern, Off Knochbiops	80.87.29↔	Sonstige Lok Exz o Destr e Gelläs a unteren Sg
77.41.99↔	Knochbiops von Skap, Klav, Rip und Sternum, sonstige	80.87.99↔	Sonstige Lok Exz o Destr e Gelläs a Sg, sonstige
77.42.00↔	Knochenbiopsie am Humerus, n.n.bez.	80.88.00↔	So Lok Exz o Destr e Gelläs an Fuss u Zehen, n.n.bez.
77.42.20↔	Knochenbiopsie am Humerus, Offene Knochenbiopsie	80.88.10↔	Arthr lokale Exz oder Destr e Gelläs an Fuss und Zehen
77.42.99↔	Knochenbiopsie am Humerus, sonstige	80.88.20↔	Débridement am Metatarsophalangealgelenk
77.43.00↔	Knochenbiopsie an Radius und Ulna, n.n.bez.	80.88.21↔	Zystenexstirpation am Metatarsophalangealgelenk
77.43.20↔	Knochenbiopsie an Radius und Ulna, Offene Knochenbiopsie	80.88.29↔	Sonstige Lok Exz oder Destr a Metatarsgel
77.43.99↔	Knochenbiopsie an Radius und Ulna, sonstige	80.88.30↔	Débridement an Zehengelenken
77.44.00↔	Knochenbiopsie an Karpalia und Metakarpalia, n.n.bez.	80.88.40↔	Débridement an sonstigen Fussgelenken
77.44.20↔	Knochbiops an Karpal und Metakarp, Offene Knochbiops	80.88.50↔	Zystenexstirpation an sonstigen Gel von Fuss und Zehen
77.44.99↔	Knochenbiopsie an Karpalia und Metakarpalia, sonstige	80.88.59↔	So Lok Exz o Destr an sonstigen Gel von Fuss und Zehen
77.45.00↔	Knochenbiopsie am Femur, n.n.bez.	80.88.99↔	So Lok Exz o Destr e Gelläs an Fuss und Zehen, so
77.45.20↔	Knochenbiopsie am Femur, Offene Knochenbiopsie	80.89.00↔	So Lok Exz o Destr e Gelläs an and bez Lok, n.n.bez.
77.45.99↔	Knochenbiopsie am Femur, sonstige	80.89.20↔	Arthr lokale Exz oder Destr e Gelläs a Iliosgel
77.46.00↔	Knochenbiopsie an der Patella, n.n.bez.	80.89.21↔	Débridement am Iliosakralgelenk
77.46.20↔	Knochenbiopsie an der Patella, Offene Knochenbiopsie	80.89.22↔	Zystenexstirpation am Iliosakralgelenk
77.46.99↔	Knochenbiopsie an der Patella, sonstige	80.89.29↔	Sonstige lokale Exzision oder Destr a Iliosakralgelenk
77.47.00↔	Knochenbiopsie an Tibia und Fibula, n.n.bez.	80.89.41↔	Débr einer Gelenkläsion an and bez Lokalisation
77.47.20↔	Knochenbiopsie an Tibia und Fibula, Offene Knochenbiopsie	80.89.42↔	Zystenexstirpation an Gelenken and bez Lokalisation
77.47.99↔	Knochenbiopsie an Tibia und Fibula, sonstige	80.90.00↔	Sonstige Exzision an einem Gelenk, n.n.bez.
77.48.00↔	Knochenbiopsie an Tarsalia und Metatarsalia, n.n.bez.	80.90.10↔	Arthroskopische Exzision an einem Gelenk
77.48.20↔	Knochbiops an Tarsalia und Metatars, Offene Knochbiops	80.90.99↔	Sonstige Exzision an einem Gelenk, sonstige
77.48.99↔	Knochenbiopsie an Tarsalia und Metatarsalia, sonstige	80.91.00↔	Sonstige Exzision an der Schulter, n.n.bez.
77.49.00↔	Knochbiops an and näher bez Kn, auss Gschk, n.n.bez.	80.91.10↔	Arthroskopische Exzision am Humeroglenoidalgelenk
77.49.21↔	Knbp an and näh bz Kn, au Gschk, Knbp an d Ws, Off Knbp	80.91.11↔	Sonstige Exzision am Humeroglenoidalgelenk
77.49.41↔	Knbp a and näh bz Kn, au Gk, Knbp an Phl d Fs, Off Knbp	80.91.20↔	Arthroskopische Exzision am Akromioklavikulargelenk
77.49.91↔	Knchbiops an and näh bz Kn, auss Gschk, Off Knchbiops	80.91.21↔	Sonstige Exzision am Akromioklavikulargelenk
77.49.99↔	Knochbiops an and näher bez Kn, auss Gschk, sonstige	80.91.30↔	Entnahme eines Knorpeltransplantates an der Schulter
77.61.11↔	Lok Resektion von Knochenläsion o -gewebe an einer Rippe	80.91.99↔	Sonstige Exzision an der Schulter, sonstige
77.61.12↔	Lokale Resektion von Knochenläsion oder -gewebe am Sternum	80.92.00↔	Sonstige Exzision am Ellbogen, n.n.bez.
77.81.11↔	Sonstige partielle Knochenresektion an einer Rippe	80.92.10↔	Arthroskopische Exzision am Ellbogen
77.81.12↔	Sonstige partielle Knochenresektion am Sternum	80.92.11↔	Entnahme eines Knorpeltransplantates am Ellbogengelenk
79.24↔	Offene Reposition e Fingfx ohne innere Knochenfixation	80.92.99↔	Sonstige Exzision am Ellbogen, sonstige
80.81.00↔	So Lok Exz o Destr e Gelläs an d Schult, n.n.bez.	80.93.00↔	Sonstige Exzision am Handgelenk, n.n.bez.
80.81.10↔	Débridement am Humeroglenoidalgelenk	80.93.10↔	Arthroskopische Exzision am Handgelenk
80.81.11↔	Zystenexstirpation am Humeroglenoidalgelenk	80.93.11↔	Entnahme eines Knorpeltransplantates am Handgelenk
80.81.19↔	Sonstige lokale Exz oder Destr a Humeroglenoidalgelenk	80.93.12↔	Resektion des Discus triangularis am Handgelenk
80.81.20↔	Débridement am Akromioklavikulargelenk	80.93.99↔	Sonstige Exzision am Handgelenk, sonstige
80.81.21↔	Zystenexstirpation am Akromioklavikulargelenk	80.94↔	Sonstige Exzision an Hand- und Fingergelenk
80.81.29↔	Sonstige lokale Exzision oder Destr a Akromioklavikgel	80.95.00↔	Sonstige Exzision am Hüftgelenk, n.n.bez.
80.81.99↔	So Lok Exz o Destr e Gelläs an d Schult, So	80.95.10↔	Arthroskopische Exzision am Hüftgelenk
80.82.00↔	Sonstige Lok Exz oder Destr e Gelläs a Ellb, n.n.bez.	80.95.11↔	Entnahme eines Knorpeltransplantates am Hüftgelenk
80.82.10↔	Arthr lokale Exz oder Destr e Gelenkläsion a Ellb	80.95.99↔	Sonstige Exzision am Hüftgelenk, sonstige
80.82.11↔	Débridement am Ellenbogengelenk	80.96.00↔	Sonstige Exzision am Knie, n.n.bez.
80.82.12↔	Zystenexstirpation am Ellbogengelenk	80.96.10↔	Arthroskopische Exzision am Kniegelenk

80.96.20↔	Entnahme e Knorpeltransplantates a Kniegelenk, arthr	82.53↔	Reinsertion einer Sehne der Hand
80.96.21↔	Entn e Knorpeltransplantates a Kniegelenk, offen chir	82.54↔	Reinsertion eines Muskels der Hand
80.96.99↔	Sonstige Exzision am Knie, sonstige	82.55↔	Sonstige Längenänderung an Muskel oder Sehne der Hand
80.97.00↔	Sonstige Exzision am Sprunggelenk, n.n.bez.	82.56↔	Sonstr Transfer oder Transplantation einer Sehne der Hand
80.97.10↔	Arthroskopische Exzision am oberen Sprunggelenk	82.57.00↔	Sonstige Transposition einer Sehne der Hand, n.n.bez.
80.97.11↔	Sonstige Exzision am oberen Sprunggelenk	82.57.10↔	So Transp e Sehn d Hand, Transp e Beugesehne d Hand
80.97.20↔	Arthroskopische Exzision am unteren Sprunggelenk	82.57.99↔	Sonstige Transposition einer Sehne der Hand, sonstige
80.97.21↔	Sonstige Exzision am unteren Sprunggelenk	82.58↔	Sonstr Transfer oder Transplantation eines Handmuskels
80.97.30↔	Entnahme eines Knorpeltransplantates am Sprunggelenk	82.59↔	Sonstige Transposition eines Handmuskels
80.97.99↔	Sonstige Exzision am Sprunggelenk, sonstige	82.61↔	Pollisation mit Übertragung von Nerven und Blutversorgung
80.98.00↔	Sonstige Exzision an Fuss- und Zehengelenk, n.n.bez.	82.69↔	Sonstige Rekonstruktion des Daumens
80.98.10↔	Arthroskopische Exzision an Fuss- und Zehengelenken	82.71↔	Rekonstruktion eines Ringbandes
80.98.11↔	Sonstige Exzision am Metatarsophalangealgelenk	82.72.00↔	Plast Op an d Hand m M o FaszTransplantat, n.n.bez.
80.98.12↔	Sonstige Exzision an sonstigen Fussgelenken	82.72.10↔	Plastische Op m M o FaszTransplantat an e Fing
80.98.13↔	Sonstige Exzision an Zehengelenken	82.72.11↔	Plast Op m M o FaszTransplantat an sonst Teil d Hand
80.98.99↔	Sonstige Exzision an Fuss- und Zehengelenk, sonstige	82.72.99↔	Plast Op an d Hand m M o FaszTransplantat, sonstiges
80.99.00↔	Sonstige Exz an e Gel an and bez Lok, n.n.bez.	82.79↔	Plastische Op an d Hand m and Transplantat o Implant
80.99.10↔	Arthroskopische Exzision am Sternoklavikulargelenk	82.81↔	Transfer eines Fingers, ausgenommen Daumen
80.99.11↔	Sonstige Exzision am Sternoklavikulargelenk	82.82↔	Plastische Rekonstruktion einer Spalthand
80.99.20↔	Arthroskopische Exzision am Iliosakralgelenk	82.83↔	Plastische Rekonstruktion bei Makrodaktylie
80.99.21↔	Sonstige Exzision am Iliosakralgelenk	82.85↔	Sonstige Tenodese an der Hand
80.99.30↔	Arthroskopische Exzision an der Symphyse	82.86.00↔	Sonstige Tenoplastik an der Hand, n.n.bez.
80.99.31↔	Sonstige Exzision an der Symphyse	82.86.10↔	Tenoplastik von Beugesehnen der Hand
80.99.90↔	Arthr Exzision an einem Gelenk an and bez Lokalisation	82.86.11↔	Schaffung eines Transplantlagers für Sehnen an der Hand
80.99.91↔	Entn e Knorpeltx an e Gel an and bez Lokalisation	82.86.12↔	Revision (ohne Wechsel) e Sehnenimplantates an d Hand
80.99.99↔	Sonstige Exz an e Gel an and bez Lok, sonstige	82.86.13↔	Wechsel eines Sehnenimplantates an der Hand
81.25↔	Arthrodesse am Radiokarpalgelenk	82.86.99↔	Sonstige Tenoplastik an der Hand, sonstige
81.44.00↔	Stabilisierung der Patella, n.n.bez.	82.89.10↔	Sehnenscheidenplastik an der Hand
81.44.10↔	Stabilisierung der Patella, Retinakulumspaltung, lateral	82.89.11↔	Knöcherner Ref von Bänder d Handwur und Mitthand
81.44.11↔	Stb d Ptl, Rtnklmsplntng, ltrl m Züglngsprtion	82.89.12↔	Knöcherner Refixation von sonstigen Bänder der Hand
81.44.12↔	Stab d Patel, Verlagerung d Patellarsehnenansatzes	82.89.13↔	Glübrigreifnd Weichteildstrktion b kng Anm d Hnd
81.44.13↔	Stb d Ptl, Vrlg d Ptlrshnnstz m Knchnspn	82.89.14↔	Radialisation bei kongenitalen Anomalien der Hand
81.44.99↔	Stabilisierung der Patella, sonstige	82.89.15↔	Rs v Schnürrngn m pltschr Rk b kng Anm d Hnd
81.45.00↔	Sonstige Rekonstruktion an den Kreuzbändern, n.n.bez.	82.89.16↔	Transfer einer Zehe als Fingerersatz
81.45.19↔	Sonstige Rekonstruktion an den Kreuzbändern, arthr	82.89.99↔	Sonstige plastische Operationen an der Hand, sonstige
81.45.20↔	Reko d vorderen Kreuzb m aut Patsehne, offen chir	82.91↔	Lösung von Adhäsionen an der Hand
81.45.21↔	Reko d hint Kreuzb m aut Patsehne, offen chir	82.99.10↔	Sonstige Operationen an Sehnen der Hand
81.45.29↔	Sonstige Rekonstruktion an D Kreuzbändern, offen chir	82.99.20↔	Sonstige Operationen an Faszien der Hand
81.45.99↔	Sonstige Rekonstruktion an den Kreuzbändern, sonstige	82.99.30↔	Sonstige Operationen an Muskeln der Hand
81.71.00↔	Arthropl m Implant a Metakarpophal und lpg, n.n.bez.	83.02.10↔	Myotomie, Kopf und Hals
81.71.10↔	Implantation einer sonstigen Fingergelenkendoprothese	83.02.11↔	Myotomie, Schulter und Axilla
81.71.99↔	Arthpastk m Impl a Metakarpophal- u Interphalangelek, so	83.02.12↔	Myotomie, Oberarm und Ellenbogen
81.72↔	Arthropl ohne Implant a Metakarpophalangeal und lpg	83.02.13↔	Myotomie, Unterarm
81.74.00↔	Arthropl m Implant a Karpok oder Karpomgel, n.n.bez.	83.02.14↔	Myotomie, Brustwand, Bauch und Rücken
81.74.10↔	Implantation einer Daumensattelgelenkendoprothese	83.02.15↔	Myotomie, Leisten- und Genitalregion und Gesäss
81.74.99↔	Arthropl m Implant a Karpok oder Karpomgel, sonstige	83.02.16↔	Myotomie, Untere Extremität
81.93.00↔	Naht an Kapsel od Ligament der oberen Extremitäten, n.n.bez.	83.02.19↔	Myotomie, Andere Lokalisation
81.93.10↔	Naht des Bandapparates der Klavikula	83.03.10↔	Bursotomie, Kopf und Hals
81.93.20↔	Naht des radioulnaren Ringbandes	83.03.11↔	Bursotomie, Schulter und Axilla
81.93.21↔	Naht des distalen radioulnaren Bandapparates	83.03.12↔	Bursotomie, Oberarm und Ellenbogen
81.93.30↔	Nht an Kaps o Lig d ob Extrem, Handwur und Mitthand	83.03.13↔	Bursotomie, Unterarm
81.93.99↔	Naht an Kapsel o Ligament der oberen Extremitäten, sonst	83.03.14↔	Bursotomie, Brustwand, Bauch und Rücken
82.12↔	Fasziotomie der Hand	83.03.15↔	Bursotomie, Leisten- und Genitalregion und Gesäss
82.32↔	Exzision einer Handsehne zur Transplantation	83.03.16↔	Bursotomie, Untere Extremität
82.34↔	Exzision von Muskel oder Faszie der Hand zur Transplantation	83.03.19↔	Bursotomie, Andere Lokalisation
82.35.00↔	Sonstige Fasziektomie der Hand, n.n.bez.	83.09.10↔	Fremdkentf aus Muskel, Sehne oder Fasz, Kopf und Hals
82.35.10↔	Fasziektomie der Hohlhand	83.09.11↔	Fremdkentf aus M, Sehne oder Fasz, Schulter und Axilla
82.35.11↔	Fasziektomie der Hand und Finger mit Neurolyse	83.09.12↔	Fremdkentf aus M, Sehne oder Fasz, Oberarm und Ellb
82.35.12↔	Faszieekt d Hand und Fing m Neurolyse und Arteriohyse	83.09.13↔	Fremdkentf aus Muskel, Sehne oder Fasz, Unterarm
82.35.13↔	Fasziektomie der Hand und Finger mit Arthrolyse	83.09.14↔	Fremdkentf aus M, Sehne o Fasz, Bruw, Bauch und Rücken
82.35.99↔	Sonstige Fasziektomie der Hand, sonstige	83.09.15↔	Fremdkentf aus M, Sehn o Fasz, Leist u Genreg u Gesäss
82.39.00↔	Sonstige Exzision von Weichteilen der Hand, n.n.bez.	83.09.16↔	Fremdkentf aus Muskel, Sehne oder Fasz, Untere Extrem
82.39.10↔	So Exz v Weicht d Hand, Exz v Sehnenscheiden d Hand	83.09.19↔	Fremdkentf aus Muskel, Sehne oder Fasz, And Lok
82.39.99↔	Sonstige Exzision von Weichteilen der Hand, sonstige	83.09.90↔	Sonstige Inzision an den Weichteilen, Kopf und Hals
82.46.00↔	Naht an Muskel oder Faszie der Hand, n.n.bez.	83.09.91↔	Sonst Inzision an den Weichteilen, Schulter und Axilla
82.46.10↔	Naht an einer Faszie der Hand	83.09.92↔	Sonst Inzision an den Weichteilen, Oberarm und Ellenbogen
82.46.20↔	Naht an einem Muskel der Hand	83.09.93↔	Sonstige Inzision an den Weichteilen, Unterarm
82.46.99↔	Naht an Muskel oder Faszie der Hand, sonstige	83.09.94↔	So Inzis an D Weichteilen, Bruw, Bauch und Rücken
82.51↔	Verlängerung einer Sehne der Hand	83.09.95↔	So Inzis an D Weichteilen, Leist u Genreg u Gesäss
82.52↔	Verkürzung einer Sehne der Hand	83.09.96↔	Sonstige Inzision an den Weichteilen, Untere Extremität

83.09.97↔	Sonst Inzision an den Weichteilen, Andere Lokalisation	83.32.10↔	Exzision einer Läsion an einem Muskel, Kopf und Hals
83.11↔	Tenotomie der Achillessehne	83.32.11↔	Exzision einer Läsion an einem Muskel, Schulter und Arm
83.12↔	Tenotomie der Hüft-Adduktoren	83.32.12↔	Exzision e Läsion an e Muskel, Bruw, Bauch und Rücken
83.13.10↔	Inzision einer Sehne, Kopf und Hals	83.32.13↔	Exz e Läs an e Muskel, Leisten und Genreg und Gesäss
83.13.11↔	Inzision einer Sehne, Schulter und Axilla	83.32.14↔	Exzision einer Läsion an einem Muskel, Untere Extremität
83.13.12↔	Inzision einer Sehne, Oberarm und Ellenbogen	83.32.19↔	Exzision einer Läsion an einem Muskel, Andere Lokalisation
83.13.13↔	Inzision einer Sehne, Unterarm	83.39.10↔	Exzision einer Läsion an einer Sehne, Kopf und Hals
83.13.14↔	Inzision einer Sehne, Brustwand, Bauch und Rücken	83.39.11↔	Exzision einer Läsion an einer Sehne, Schulter und Arm
83.13.15↔	Inzision e Sehne, Leisten und Genreg und Gesäss	83.39.12↔	Exz e Läs and Weicht, Exz e Läs e Shn, Brw, Bauch u Rücken
83.13.16↔	Inzision einer Sehne, Untere Extremität	83.39.13↔	Exz e Läs an e Sehne, Leisten und Genreg und Gesäss
83.13.19↔	Inzision einer Sehne, Andere Lokalsiation	83.39.14↔	Exzision einer Läsion an einer Sehne, Untere Extremität
83.13.20↔	Durchtrennung einer Sehne, Kopf und Hals	83.39.19↔	Exzision einer Läsion an einer Sehne, And Lokalisation
83.13.21↔	Durchtrennung einer Sehne, Schulter und Axilla	83.39.20↔	Exzision einer Läsion an einer Faszie, Kopf und Hals
83.13.22↔	Durchtrennung einer Sehne, Oberarm und Ellenbogen	83.39.21↔	Exzision einer Läsion an einer Faszie, Schulter und Arm
83.13.23↔	Durchtrennung einer Sehne, Unterarm	83.39.22↔	Exzision e Läsion an e Faszie, Bruw, Bauch und Rücken
83.13.24↔	Durchtrennung einer Sehne, Brustwand, Bauch und Rücken	83.39.23↔	Exz e Läsion an e Fasz, Leisten und Genreg und Gesäss
83.13.25↔	Durchtr e Sehne, Leisten und genitalregion und Gesäss	83.39.24↔	Exzision e Läsion an e Faszie, Untere Extremität
83.13.26↔	Durchtrennung einer Sehne, Untere Extremität	83.39.29↔	Exzision e Läsion an e Faszie, And Lokalisation
83.13.29↔	Durchtrennung einer Sehne, Andere Lokalisation	83.41↔	Exzision einer Sehne zur Transplantation
83.14.10↔	Fasziotomie oder Aponeurotomie, Kopf und Hals	83.42.10↔	Sonstige Tenonektomie, Kopf und Hals
83.14.11↔	Fasziotomie oder Aponeurotomie, Schulter und Axilla	83.42.11↔	Sonstige Tenonektomie, Schulter und Axilla
83.14.12↔	Fasziotomie oder Aponeurotomie, Oberarm und Ellenbogen	83.42.12↔	Sonstige Tenonektomie, Oberarm und Ellenbogen
83.14.13↔	Fasziotomie oder Aponeurotomie, Unterarm	83.42.13↔	Sonstige Tenonektomie, Unterarm
83.14.14↔	Fasziotomie o Aponeurotomie, Brustwand, Bauch und Rücken	83.42.14↔	Sonstige Tenonektomie, Brustwand, Bauch und Rücken
83.14.15↔	Fasziotomie o Aponeurotomie, Leist u Genreg u Gesäss	83.42.15↔	Sonst Tenonektomie, Leisten- und Genitalregion und Gesäss
83.14.16↔	Fasziotomie oder Aponeurotomie, Untere Extremität	83.42.16↔	Sonstige Tenonektomie, Untere Extremität
83.14.19↔	Fasziotomie oder Aponeurotomie, Andere Lokalisation	83.42.19↔	Sonstige Tenonektomie, Andere Lokalisation
83.19.10↔	Durchtrennung eines Muskels, Kopf und Hals	83.43.00↔	Exzision von Muskel od Faszie zur Transplantation, n.n.bez.
83.19.11↔	Durchtrennung eines Muskels, Schulter und Axilla	83.43.10↔	Entnahme eines myokutanen Lappens zur Transplantation
83.19.12↔	Durchtrennung eines Muskels, Oberarm und Ellenbogen	83.43.11↔	Entn e osteom o osteofasz Lp zur Transplantation
83.19.13↔	Durchtrennung eines Muskels, Unterarm	83.43.12↔	Entn e sonst Lappentxm mikrovas Anast aus M o Fasz
83.19.14↔	Durchtrennung eines Muskels, Bruw, Bauch und Rücken	83.43.99↔	Exzision von Muskel oder Faszie zur Transplantation, sonst
83.19.15↔	Durchtr e Muskels, Leisten und Genreg und Gesäss	83.44.00↔	Sonstige Fasziektomie, n.n.bez.
83.19.16↔	Durchtrennung eines Muskels, Untere Extremität	83.44.10↔	Sonstige Fasziektomie, Kopf und Hals
83.19.19↔	Durchtrennung eines Muskels, Andere Lokalisation	83.44.11↔	Sonstige Fasziektomie, Schulter und Axilla
83.19.20↔	Desins von Muskel, Sehne und Faszie, Kopf und Hals	83.44.12↔	Sonstige Fasziektomie, Oberarm und Ellenbogen
83.19.21↔	Desins von Muskel, Sehne und Fasz, Schulter und Axilla	83.44.13↔	Sonstige Fasziektomie, Unterarm
83.19.22↔	Desins von Muskel, Sehne und Faszie, Oberarm und Ellb	83.44.14↔	Sonstige Fasziektomie, Brustwand, Bauch und Rücken
83.19.23↔	Desinsertion von Muskel, Sehne und Faszie, Unterarm	83.44.15↔	Sonst Fasziektomie, Leisten- und Genitalregion und Gesäss
83.19.24↔	Desins von M, Sehne und Fasz, Bruw, Bauch und Rücken	83.44.16↔	Sonstige Fasziektomie, Untere Extremität
83.19.25↔	Desins von M, Sehn u Fasz, Leist u Genreg u Gesäss	83.44.19↔	Sonstige Fasziektomie, Andere Lokalisation
83.19.26↔	Desins von Muskel, Sehne und Faszie, Untere Extremität	83.44.99↔	Sonstige Fasziektomie, sonstige
83.19.29↔	Desins von Muskel, Sehne und Faszie, And Lokalisation	83.45.10↔	Sonstige Myektomie, Kopf und Hals
83.19.30↔	Lappenstieldurchtrennung nach Lappenpl, Kopf und Ha	83.45.11↔	Sonstige Myektomie, Schulter und Axilla
83.19.31↔	Lappensturdurch nach Lappenpl, Schulter und Axilla	83.45.12↔	Sonstige Myektomie, Oberarm und Ellenbogen
83.19.32↔	Lappensturdurch nach Lappenpl, Oberarm und Ellb	83.45.13↔	Sonstige Myektomie, Unterarm
83.19.33↔	Lappenstieldurchtrennung nach Lappenplastik, Unterarm	83.45.14↔	Sonstige Myektomie, Brustwand, Bauch und Rücken
83.19.34↔	Lappensturdurch nach Lappenpl, Bruw, Bauch und Rücken	83.45.15↔	Sonst Myektomie, Leisten- und Genitalregion und Gesäss
83.19.35↔	Lappensturdurch na Lappenpl, Leist u Genreg u Gesäss	83.45.16↔	Sonstige Myektomie, Untere Extremität
83.19.36↔	Lappenstieldurchtrennung nach Lappenpl, Untere Extrem	83.45.19↔	Sonstige Myektomie, Andere Lokalisation
83.19.39↔	Lappensturdurch nach Lappenpl, And Lokalisation	83.49.10↔	Exzision einer Sehnscheide, Kopf und Hals
83.19.90↔	Sonstige Durchtrennung von Weichteilen, Kopf und Hals	83.49.11↔	Exzision einer Sehnscheide, Schulter und Axilla
83.19.91↔	Sonst Durchtrennung von Weichteilen, Schulter und Axilla	83.49.12↔	Exzision einer Sehnscheide, Oberarm und Ellenbogen
83.19.92↔	Sonst Durchtrennung von Weichteilen, Oberarm und Ellenbogen	83.49.13↔	Exzision einer Sehnscheide, Unterarm
83.19.93↔	Sonstige Durchtrennung von Weichteilen, Unterarm	83.49.14↔	Exzision einer Sehnscheide, Brustwand und Rücken
83.19.94↔	So Durchtr von Weichteilen, Bruw, Bauch und Rücken	83.49.15↔	Exz e Sehnscheide, Leisten und Genreg und Gesäss
83.19.95↔	So Durchtr von Weichteilen, Leist u Genreg u Gesäss	83.49.16↔	Exzision einer Sehnscheide, Untere Extremität
83.19.96↔	Sonst Durchtrennung von Weichteilen, Untere Extremität	83.49.19↔	Exzision einer Sehnscheide, Andere Lokalisation
83.19.97↔	Sonst Durchtrennung von Weichteilen, Andere Lokalisation	83.49.20↔	Kompartmentresektion, Kopf und Hals
83.21.11↔	Offene Biopsie an den Weichteilen	83.49.21↔	Kompartmentresektion, Schulter und Axilla
83.21.21↔	Offene Biopsie am Muskel	83.49.22↔	Kompartmentresektion, Oberarm und Ellenbogen
83.21.30↔	Biopsie an den Weichteilen, Biopsie an einem Schleimbeutel	83.49.23↔	Kompartmentresektion, Unterarm
83.31.10↔	Exzision einer Läsion an einer Sehnscheide, Kopf und Hals	83.49.24↔	Kompartmentresektion, Brustwand, Bauch und Rücken
83.31.11↔	Exz e Läsion an e Sehnscheide, Schulter und Axilla	83.49.25↔	Kompartmentresektion, Leisten und Genreg und Gesäss
83.31.12↔	Exzision e Läsion an e Sehnscheide, Oberarm und Ellb	83.49.26↔	Kompartmentresektion, Untere Extremität
83.31.13↔	Exzision einer Läsion an einer Sehnscheide, Unterarm	83.49.29↔	Kompartmentresektion, Andere Lokalisation
83.31.14↔	Exz e Läs an e Sehnscheid, Brustawand, Bauch u Rücken	83.49.30↔	Sonstige Exzision von Weichteilen, Kopf und Hals
83.31.15↔	Exz e Läs an e Sehnscheid, Leist u Genreg u Gesäss	83.49.31↔	Sonstige Exzision von Weichteilen, Schulter und Axilla
83.31.16↔	Exz einer Läsion an einer Sehnscheide, Untere Extremität	83.49.32↔	Sonst Exzision von Weichteilen, Oberarm und Ellenbogen
83.31.19↔	Exzision e Läsion an e Sehnscheide, And Lokalisation	83.49.33↔	Sonstige Exzision von Weichteilen, Unterarm

83.49.34↔	Sonst Exzision von Weichteilen, Brustwand, Bauch u Rücken	83.74.11↔	Reinsertion eines Muskels, Schulter und Axilla
83.49.35↔	So Exz von Weichteilen, Leist und Genreg und Gesäss	83.74.12↔	Reinsertion eines Muskels, Oberarm und Ellenbogen
83.49.36↔	Sonstige Exzision von Weichteilen, Untere Extremität	83.74.13↔	Reinsertion eines Muskels, Unterarm
83.49.39↔	Sonstige Exzision von Weichteilen, Andere Lokalisation	83.74.14↔	Reinsertion eines Muskels, Brustwand, Bauch und Rücken
83.5x.10↔	Bursektomie, Kopf und Hals	83.74.15↔	Reinsertion eines Muskels, Leisten- und Genitalregion
83.5x.11↔	Bursektomie, Schulter und Axilla	83.74.16↔	Reinsertion eines Muskels, Untere Extremität
83.5x.12↔	Bursektomie, Oberarm und Ellenbogen	83.74.19↔	Reinsertion eines Muskels, Andere Lokalisation
83.5x.13↔	Bursektomie, Unterarm	83.75.00↔	Sehnentransfer oder -transplantation, n.n.bez.
83.5x.14↔	Bursektomie, Brustwand, Bauch und Rücken	83.75.10↔	Sehnentransfer oder -transplantation, Kopf und Hals
83.5x.15↔	Bursektomie, Leisten- und Genitalregion und Gesäss	83.75.11↔	Sehnentransfer oder -transplantation, Schulter und Axilla
83.5x.16↔	Bursektomie, Untere Extremität	83.75.12↔	Sehnentransfer oder -transplantation, Oberarm und Ellenbogen
83.5x.19↔	Bursektomie, Andere Lokalisation	83.75.13↔	Sehnentransfer oder -transplantation, Unterarm
83.61.11↔	Naht einer Sehnenscheide, Schulter und Axilla	83.75.14↔	Sehnentransfer o Tx, Bruw, Bauch und Rücken
83.61.12↔	Naht einer Sehnenscheide, Oberarm und Ellenbogen	83.75.15↔	Sehnentransfer o Tx, Leist und Genreg und Gesäss
83.61.13↔	Naht einer Sehnenscheide, Unterarm	83.75.16↔	Sehnentransfer oder -transplantation, Untere Extremität
83.61.14↔	Naht einer Sehnenscheide, Brustwand, Bauch und Rücken	83.75.19↔	Sehnentransfer oder -transplantation, Andere Lokalisation
83.61.15↔	Naht einer Sehnenscheide, Leisten- und Genitalreg u Gesäss	83.75.99↔	Sehnentransfer oder -transplantation, sonstige
83.61.16↔	Naht einer Sehnenscheide, Untere Extremität	83.76.00↔	Sonstige Sehnentransposition, n.n.bez.
83.61.19↔	Naht einer Sehnenscheide, Andere Lokalisation	83.76.10↔	Sonstige Sehnentransposition, Kopf und Hals
83.62.10↔	Sekundäre Naht einer Sehne, Kopf und Hals	83.76.11↔	Sonstige Sehnentransposition, Schulter und Axilla
83.62.11↔	Sekundäre Naht einer Sehne, Schulter und Axilla	83.76.12↔	Sonstige Sehnentransposition, Oberarm und Ellenbogen
83.62.12↔	Sekundäre Naht einer Sehne, Oberarm und Ellenbogen	83.76.13↔	Sonstige Sehnentransposition, Unterarm
83.62.13↔	Sekundäre Naht einer Sehne, Unterarm	83.76.14↔	Sonstige Sehnentransposition, Brustwand und Rücken
83.62.14↔	Sekundäre Naht einer Sehne, Brustwand, Bauch und Rücken	83.76.15↔	So Sehnentransposition, Leist und Genreg und Gesäss
83.62.15↔	Sekundäre Naht e Sehne, Leisten und Genreg und Gesäss	83.76.16↔	Sonstige Sehnentransposition, Untere Extremität
83.62.16↔	Sekundäre Naht einer Sehne, Untere Extremität	83.76.19↔	Sonstige Sehnentransposition, Andere Lokalisation
83.62.19↔	Sekundäre Naht einer Sehne, Andere Lokalisation	83.76.99↔	Sonstige Sehnentransposition, sonstige
83.64.10↔	Sonstige Naht einer Sehne, Kopf und Hals	83.77.10↔	Muskeltransfer oder -transplantation, Kopf und Hals
83.64.11↔	Sonstige Naht einer Sehne, Schulter und Axilla	83.77.11↔	Muskeltransfer oder -transplantation, Schulter und Axilla
83.64.12↔	Sonstige Naht einer Sehne, Oberarm und Ellenbogen	83.77.12↔	Muskeltransfer oder -transplantation, Oberarm und Ellenbogen
83.64.13↔	Sonstige Naht einer Sehne, Unterarm	83.77.13↔	Muskeltransfer oder -transplantation, Unterarm
83.64.14↔	Sonstige Naht einer Sehne, Brustwand, Bauch und Rücken	83.77.14↔	Mtransfer o transplantation, Bruw, Bauch und Rücken
83.64.15↔	Sonst Naht einer Sehne, Leisten- und Genitalreg u Gesäss	83.77.15↔	MTransf o Tx, Leist und Genreg und Gesäss
83.64.16↔	Sonstige Naht einer Sehne, Untere Extremität	83.77.16↔	Muskeltransfer oder -transplantation, Untere Extremität
83.64.19↔	Sonstige Naht einer Sehne, Andere Lokalisation	83.77.19↔	Muskeltransfer oder -transplantation, Andere Lokalisation
83.65.10↔	Sonstige Naht an Muskel oder Faszie, Kopf und Hals	83.79↔	Sonstige Muskeltransposition
83.65.11↔	Sonst Naht an Muskel oder Faszie, Schulter und Axilla	83.81.00↔	Sehnentransplantation, n.n.bez.
83.65.12↔	Sonst Naht an Muskel oder Faszie, Oberarm und Ellenbogen	83.81.10↔	Sehnentransplantation, Kopf und Hals
83.65.13↔	Sonstige Naht an Muskel oder Faszie, Unterarm	83.81.11↔	Sehnentransplantation, Schulter und Axilla
83.65.14↔	Sonst Naht an Muskel o Faszie, Brustwand, Bauch und Rücken	83.81.12↔	Sehnentransplantation, Oberarm und Ellenbogen
83.65.15↔	Sonstige Nht an M o Fasz, Leist und Genreg und Gesäss	83.81.13↔	Sehnentransplantation, Unterarm
83.65.16↔	Sonstige Naht an Muskel oder Faszie, Untere Extremität	83.81.14↔	Sehnentransplantation, Brustwand, Bauch und Rücken
83.65.19↔	Sonst Naht an Muskel oder Faszie, Andere Lokalsiation	83.81.15↔	Sehnentransplantation, Leisten- und Genitalregion und Gesäss
83.71.00↔	Sehnenvorverlagerung, n.n.bez.	83.81.16↔	Sehnentransplantation, Untere Extremität
83.71.10↔	Sehnenvorverlagerung, Kopf und Hals	83.81.19↔	Sehnentransplantation, Andere Lokalisation
83.71.11↔	Sehnenvorverlagerung, Schulter und Axilla	83.81.99↔	Sehnentransplantation, sonstige
83.71.12↔	Sehnenvorverlagerung, Oberarm und Ellenbogen	83.82.10↔	Faszientransplantation, Kopf und Hals
83.71.13↔	Sehnenvorverlagerung, Unterarm	83.82.11↔	Faszientransplantation, Schulter und Axilla
83.71.14↔	Sehnenvorverlagerung, Brustwand, Bauch und Rücken	83.82.12↔	Faszientransplantation, Oberarm und Ellenbogen
83.71.15↔	Sehnenverlängerung, Leisten- und Genitalregion und Gesäss	83.82.13↔	Faszientransplantation, Unterarm
83.71.16↔	Sehnenvorverlagerung, Untere Extremität	83.82.14↔	Faszientransplantation, Brustwand, Bauch und Rücken
83.71.19↔	Sehnenvorverlagerung, Andere Lokalisation	83.82.15↔	Fasztx, Leisten und Genitalregion und Gesäss
83.71.99↔	Sehnenvorverlagerung, sonstige	83.82.16↔	Faszientransplantation, Untere Extremität
83.72.10↔	Sehnenrückverlagerung, Kopf und Hals	83.82.19↔	Faszientransplantation, Andere Lokalisation
83.72.11↔	Sehnenrückverlagerung, Schulter und Axilla	83.82.20↔	Transplantation e lok M oder Faszlap, Kopf und Ha
83.72.12↔	Sehnenrückverlagerung, Oberarm und Ellenbogen	83.82.21↔	Transplantation e lok M o Faszlap, Schult und Axilla
83.72.13↔	Sehnenrückverlagerung, Unterarm	83.82.22↔	Transplantation e lok M o Faszlap, Oberarm und Ellb
83.72.14↔	Sehnenrückverlagerung, Brustwand, Bauch und Rücken	83.82.23↔	Transplantation e lok Muskel oder Faszlap, Unterarm
83.72.15↔	Sehnenverkürzung, Leisten- und Genitalregion und Gesäss	83.82.24↔	Tx e lok M o Faszlap, Bruw, Bauch und Rücken
83.72.16↔	Sehnenrückverlagerung, Untere Extremität	83.82.25↔	Tx e lok M o Faszlap, Leist und Genreg und Gesäss
83.72.19↔	Sehnenrückverlagerung, Andere Lokalisation	83.82.26↔	Transplantation e lok M oder Faszlap, Untere Extrem
83.73.10↔	Reinsertion einer Sehne, Kopf und Hals	83.82.29↔	Transplantation e lok Muskel oder Faszlap, And Lok
83.73.11↔	Reinsertion einer Sehne, Schulter und Axilla	83.82.30↔	Transplantation e osteom o osteofasz Lp, Kopf und Ha
83.73.12↔	Reinsertion einer Sehne, Oberarm und Ellenbogen	83.82.31↔	Tx e osteom o osteofasz Lp, Schult und Axilla
83.73.13↔	Reinsertion einer Sehne, Unterarm	83.82.32↔	Transplantation e osteom o osteofasz Lp, Oba und Ellb
83.73.14↔	Reinsertion einer Sehne, Brustwand, Bauch und Rücken	83.82.33↔	Transplantation e osteom o osteofasz Lp, Unterarm
83.73.15↔	Reinsertion e Sehne, Leisten- u Genitalregion u Gesäss	83.82.34↔	Tx e osteom o osteofasz Lp, Bruw, Bauch und Rücken
83.73.16↔	Reinsertion einer Sehne, Untere Extremität	83.82.35↔	Tx e osteom o osteofasz Lp, Leist u Genreg u Gesäss
83.73.19↔	Reinsertion einer Sehne, Andere Lokalisation	83.82.36↔	Transplantation e osteom o osteofasz Lp, Untere Extrem
83.74.10↔	Reinsertion eines Muskels, Kopf und Hals	83.82.39↔	Transplantation e osteom o osteofasz Lp, And Lok

83.82.40↔	Tx e snst Lppntx m mkrvsk Anst aus M o Fsz, Kpf u H	83.88.42↔	Tenodese, Oberarm und Ellenbogen
83.82.41↔	Tx e snst Lppntx m mkrvsk Anst aus M o Fsz, Schlt u Axll	83.88.43↔	Tenodese, Unterarm
83.82.42↔	Tx e snst Lppntx m mkrvsk Anst aus M o Fsz, Ob u Ellb	83.88.44↔	Tenodese, Brustwand, Bauch und Rücken
83.82.43↔	Tx e snst Lppntx m mkrvsk Anst aus M o Fsz, Unt	83.88.45↔	Tenodese, Leisten- und Genitalregion und Gesäß
83.82.44↔	Tx e so Lppntx m mkrvsk Anst aus M o Fsz, Brw, Bauch u Rückn	83.88.46↔	Tenodese, Untere Extremität
83.82.45↔	Tx e so Lppntx m mkrvsk Anst aus M o Fsz, Leist u Gnrg u Gsäß	83.88.49↔	Tenodese, Andere Lokalisation
83.82.46↔	Tx e snst Lppntx m mkrvsk Anst aus M o Fsz, Unt Extrm	83.88.90↔	Sonst plastische Operationen an der Sehne, Kopf und Hals
83.82.47↔	Tx e snst Lppntx m mkrvsk Anst aus M o Fsz, And Lk	83.88.91↔	Sonstige plastische Op an d Sehne, Schulter und Axilla
83.82.99↔	Muskel- oder Faszientransplantation, sonstige	83.88.92↔	Sonstige plastische Op an d Sehne, Oba und Ellb
83.85.10↔	Verlängerung von Muskel oder Sehne, Kopf und Hals	83.88.93↔	Sonstige plastische Operationen an der Sehne, Unterarm
83.85.11↔	Verlängerung von Muskel oder Sehne, Schulter und Axilla	83.88.94↔	Sonstige Plast Op an d Sehne, Bruw, Bauch und Rücken
83.85.12↔	Verlängerung von Muskel oder Sehne, Oberarm und Ellb	83.88.95↔	So Plast Op an d Sehn, Leist und Genreg und Gesäß
83.85.13↔	Verlängerung von Muskel oder Sehne, Unterarm	83.88.96↔	Sonst plastische Operationen an der Sehne, Untere Extremität
83.85.14↔	Verlängerung von M oder Sehne, Bruw, Bauch und Rücken	83.88.97↔	Sonstige plastische Operationen an d Sehne, And Lok
83.85.15↔	Verlängerung von M o Sehn, Leist und Genreg und Gesäß	83.89.10↔	Verlängerung, Verkürzung und Dopp e Fasz, Kopf und Ha
83.85.16↔	Verlängerung von Muskel oder Sehne, Untere Extremität	83.89.11↔	Verlängerung, Verk u Dopp e Fasz, Schult u Axilla
83.85.19↔	Verlängerung von Muskel oder Sehne, Andere Lokalisation	83.89.12↔	Verlängerung, Verkürzung und Dopp e Fasz, Oba und Ellb
83.85.20↔	Verkürzung von Muskel oder Sehne, Kopf und Hals	83.89.13↔	Verlängerung, Verkürzung und Dopp e Fasz, Unterarm
83.85.21↔	Verkürzung von Muskel oder Sehne, Schulter und Axilla	83.89.14↔	Verlängerung, Verk u Dopp e Fasz, Bruw, Bauch u Rücken
83.85.22↔	Verkürzung von Muskel oder Sehne, Oberarm und Ellb	83.89.15↔	Verl, Verk u Dopp e Fasz, Leist u Genreg u Gesäß
83.85.23↔	Verkürzung von Muskel oder Sehne, Unterarm	83.89.16↔	Verlängerung, Verkürzung u Dopp e Fasz, Untere Extrem
83.85.24↔	Verkürzung von M oder Sehne, Bruw, Bauch und Rücken	83.89.19↔	Verlängerung, Verkürzung und Dopp e Fasz, And Lok
83.85.25↔	Verkürzung von M o Sehne, Leist und Genreg und Gesäß	83.89.20↔	Deckung eines Defektes an einer Faszie, Kopf und Hals
83.85.26↔	Verkürzung von Muskel oder Sehne, Untere Extremität	83.89.21↔	Deckung eines Def an einer Faszie, Schulter und Axilla
83.85.29↔	Verkürzung von Muskel oder Sehne, Andere Lokalisation	83.89.22↔	Deckung e Def an einer Faszie, Oberarm und Ellenbogen
83.86↔	Quadrizepssehnen-Rekonstruktion	83.89.23↔	Deckung eines Defektes an einer Faszie, Unterarm
83.87.10↔	Muskelplastik, Kopf und Hals	83.89.24↔	Deckung e Def an einer Faszie, Bruw, Bauch und Rücken
83.87.11↔	Muskelplastik, Schulter und Axilla	83.89.25↔	Deckung e Def an e Fasz, Leisten und Genreg und Gesäß
83.87.12↔	Muskelplastik, Oberarm und Ellenbogen	83.89.26↔	Deckung eines Def an einer Faszie, Untere Extremität
83.87.13↔	Muskelplastik, Unterarm	83.89.29↔	Deckung eines Def an einer Faszie, And Lokalisation
83.87.14↔	Muskelplastik, Brustwand, Bauch und Rücken	83.89.90↔	Sonst plastische Operationen an der Faszie, Kopf und Hals
83.87.15↔	Muskelplastik, Leisten- und Genitalregion und Gesäß	83.89.91↔	Sonstige plastische Op an d Fasz, Schulter und Axilla
83.87.16↔	Muskelplastik, Untere Extremität	83.89.92↔	Sonstige plastische Op an d Fasz, Oba und Ellb
83.87.19↔	Muskelplastik, Andere Lokalisation	83.89.93↔	Sonstige plastische Operationen an der Faszie, Unterarm
83.87.90↔	Sonst plastische Operationen am Muskel, Kopf und Hals	83.89.94↔	Sonstige Plast Op an d Fasz, Bruw, Bauch und Rücken
83.87.91↔	Sonst plastische Operationen am Muskel, Schulter und Axilla	83.89.95↔	So Plast Op an d Fasz, Leist und Genreg und Gesäß
83.87.92↔	Sonstige plastische Operationen a M, Oberarm und Ellb	83.89.96↔	Sonst plastische Operationen an der Faszie, Untere Extremität
83.87.93↔	Sonstige plastische Operationen am Muskel, Unterarm	83.89.97↔	Sonstige plastische Operationen an d Fasz, And Lok
83.87.94↔	Sonstige plastische Op a M, Bruw, Bauch und Rücken	83.91.10↔	Lös von Adhäs von M, Sehn, Fasz u Bursa, Kopf u Ha
83.87.95↔	Sonstige Plast Op a M, Leist und Genreg und Gesäß	83.91.11↔	Lös v Adhäs v M, Sehn, Fasz u Bursa, Schult u Axilla
83.87.96↔	Sonst plastische Operationen am Muskel, Untere Extremität	83.91.12↔	Lös von Adhäs von M, Sehn, Fasz u Bursa, Oba u Ellb
83.87.97↔	Sonstige plastische Operationen a Muskel, And Lok	83.91.13↔	Lös von Adhäs von M, Sehne, Fasz und Bursa, Unterarm
83.88.10↔	Augmentation einer Sehne, Kopf und Hals	83.91.14↔	Lös v Adhäs v M, Shn, Fsz u Brs, Bruw, Bauch u Rückn
83.88.11↔	Augmentation einer Sehne, Schulter und Axilla	83.91.15↔	Lös v Adhäs v M, Shn, Fsz u Brs, Leist u Gnrg u Gsäß
83.88.12↔	Augmentation einer Sehne, Oberarm und Ellenbogen	83.91.16↔	Lös von Adhäs von M, Sehn, Fasz u Bursa, Unt Extrem
83.88.13↔	Augmentation einer Sehne, Unterarm	83.91.19↔	Lös von Adhäs von M, Sehne, Fasz und Bursa, And Lok
83.88.14↔	Augmentation einer Sehne, Brustwand, Bauch und Rücken	83.92↔	Einsetzen oder Ersetzen eines Skelettmuskelstimulators
83.88.15↔	Augm einer Sehne, Leisten und Genitalregion und Gesäß	83.99.10↔	Andere Operationen an Sehnen, Kopf und Hals
83.88.16↔	Augmentation einer Sehne, Untere Extremität	83.99.11↔	Andere Operationen an Sehnen, Schulter und Axilla
83.88.19↔	Augmentation einer Sehne, Andere Lokalisation	83.99.12↔	Andere Operationen an Sehnen, Oberarm und Ellenbogen
83.88.20↔	Sehnersatzplastik, Kopf und Hals	83.99.13↔	Andere Operationen an Sehnen, Unterarm
83.88.21↔	Sehnersatzplastik, Schulter und Axilla	83.99.14↔	And Operationen an Sehnen, Brustwand, Bauch und Rücken
83.88.22↔	Sehnersatzplastik, Oberarm und Ellenbogen	83.99.15↔	And Operationen an Sehnen, Leist und Genreg und Gesäß
83.88.23↔	Sehnersatzplastik, Unterarm	83.99.16↔	Andere Operationen an Sehnen, Untere Extremität
83.88.24↔	Sehnersatzplastik, Brustwand, Bauch und Rücken	83.99.19↔	Andere Operationen an Sehnen, Andere Lokalisation
83.88.25↔	Sehnersatzplastik, Leisten und Genreg und Gesäß	83.99.20↔	And Operationen an Muskel, Fasz und Bursa, Kopf und Ha
83.88.26↔	Sehnersatzplastik, Untere Extremität	83.99.21↔	And Op an M, Fasz und Bursa, Schulter und Axilla
83.88.29↔	Sehnersatzplastik, Andere Lokalisation	83.99.22↔	And Operationen an M, Fasz und Bursa, Oberarm und Ellb
83.88.30↔	Schaffung eines Sehnenstransplantatlagers, Kopf und Hals	83.99.23↔	And Operationen an Muskel, Faszie und Bursa, Unterarm
83.88.31↔	Schaffung e Sehntxlag, Schult und Axilla	83.99.24↔	And Op an M, Fasz und Bursa, Bruw, Bauch und Rücken
83.88.32↔	Schaffung e Sehnenstransplantatlagers, Oberarm und Ellb	83.99.25↔	And Op an M, Fasz u Bursa, Leist u Genreg u Gesäß
83.88.33↔	Schaffung eines Sehnenstransplantatlagers, Unterarm	83.99.26↔	And Operationen an M, Fasz und Bursa, Untere Extrem
83.88.34↔	Schaffung e Sehntxlag, Bruw, Bauch und Rücken	83.99.29↔	And Operationen an Muskel, Fasz und Bursa, And Lok
83.88.35↔	Schaffung e Sehntxlag, Leist und Genreg und Gesäß	83.99.30↔	Revision (ohne Ersetzen) e Skelettmuskelstimulators
83.88.36↔	Schaffung e Sehnenstransplantatlagers, Untere Extrem	86.22.20†↔	Grfl Débr v Wnd, Infkt o Vrbr d Exz m Enl Mdrtrg a Kpf (auss Lp)
83.88.39↔	Schaffung e Sehnenstransplantatlagers, And Lokalisation	86.22.27†↔	Grfl Débr v Wnd, Infkt o Vrbr d Exz m Enl Mdrtrg Leist u Gnrg
83.88.40↔	Tenodese, Kopf und Hals	86.22.28†↔	Grfl Débr v Wnd, Infkt o Vrbr d Exz m Enl Mdrtrg unt Extrm
83.88.41↔	Tenodese, Schulter und Axilla	86.22.29†↔	Grfl Débr v Wnd, Infkt o Vrbr d Exz m Enl Mdrtrg and Lk
		86.4x.00↔	Radikale Exzision einer Hautläsion, n.n.bez.

86.4x.10↔	Radikale Exz e Hautläs a Kopf mit histgr Kontrolle	86.69.13↔	Kleinflächige Spalthauttransplantation an den Unterarm
86.4x.11↔	Radikale Exz e Hautläs d Halses mit histgr Kontrolle	86.69.14↔	Kleinflächige Spalthauttransplantation an die Hand
86.4x.13↔	Rad Exz e Hautläs an Unterarm und Hand m histgr Kontr	86.69.15↔	Kleinfl Spalthauttransplantation an Brustwand und Rücken
86.4x.17↔	Rd Exz e Hautläs an Leist u Gnrg u Gsäß m histgr Kontr	86.69.16↔	Kleinflächige Spalthauttransplantation an der Bauchregion
86.4x.18↔	Radikale Exz e Hautläs d unteren Extrem m histgr Kontr	86.69.17↔	Klfl Spalthauttransplantation an d Leisten und Genreg
86.4x.19↔	Radikale Exz e Hautläs and Lok mit histgr Kontr	86.69.18↔	Klfl Spalthauttransplantation an Os und Unterschenkel
86.4x.20↔	Rad Exz e Hautläs a Kopf m Tx o Transp von Haut	86.69.19↔	Kleinfl Spalthauttransplantation an andere Lokalisation
86.4x.21↔	Rad Exz e Hautläs d Halses m Tx o Transp von Haut	86.69.1a↔	Kleinflächige Spalthauttransplantation an den Fuß
86.4x.22↔	Rd Exz e Hautläs an Schlit u Axill m Tx o Trnsp v Haut	86.69.20↔	Groß Spalthauttx an D Kopf (auss Lip und Mund)
86.4x.23↔	Rad Exz e Hautläs an Oba u Ellb m Tx o Transp von Haut	86.69.21↔	Großflächige Spalthauttransplantation an den Hals
86.4x.24↔	Rad Exz e Hautläs d Unterarmes m Tx o Transp von Haut	86.69.22↔	Großfl Spalthauttransplantation an Schulter u Oberarm
86.4x.25↔	Rad Exz e Hautläs d Hand m Tx o Transp von Haut	86.69.23↔	Großflächige Spalthauttransplantation an den Unterarm
86.4x.26↔	Rd Exz e Hautläs an Bruw u Rückn m Tx o Trnsp v Haut	86.69.24↔	Großflächige Spalthauttransplantation an die Hand
86.4x.27↔	Rad Exz e Hautläs an d Bauchreg m Tx o Transp von Haut	86.69.25↔	Großfl Spalthauttransplantation an Brustwand und Rücken
86.4x.28↔	Rd Exz e Hautläs d Leist u Gnrg m Tx o Trnsp v Haut	86.69.26↔	Großflächige Spalthauttransplantation an die Bauchregion
86.4x.29↔	Rad Exz e Hautläs and Lok m Tx o Transp von Haut	86.69.27↔	Groß Spalthauttransplantation an d Leist und Genreg
86.4x.2a↔	Rad Exz e Hautläs a Gesäß m Tx o Transp von Haut	86.69.28↔	Großflächige Spalthauttransplantation an das Gesäß
86.4x.2b↔	Rad Exz e Hautläs d unt Extrem m Tx o Transp von Haut	86.69.29↔	Großflächige Spalthauttransplantation an andere Lokalisation
86.4x.99↔	Radikale Exzision einer Hautläsion, sonstige	86.69.2a↔	Groß Spalthauttransplantation an Os und Unterschenkel
86.61.10↔	Kleinflächiges Vollhauttransplantat an die Hand	86.69.2b↔	Großflächige Spalthauttransplantation an den Fuß
86.61.20↔	Großflächiges Vollhauttransplantat an die Hand	86.71↔	Harauspräp und Vorbereiten von gestielt oder fr Lappen
86.61.99↔	Vollhauttransplantat an die Hand, sonstige	86.72↔	Verschiebung eines gestielten Lappens
86.62.10↔	Kleinflächiges Spalthauttransplantat an die Hand	86.73.00↔	Anbr von gestieltem oder fr Lappen an d Hand, n.n.bez.
86.62.20↔	Großflächiges Spalthauttransplantat an die Hand	86.73.10↔	Kleinflächige Dehnungsplastik an die Hand
86.62.99↔	Sonstiges Hauttransplantat an die Hand, sonstiges	86.73.11↔	Kleinflächige Verschiebe-Rotationsplastik an die Hand
86.63.10↔	Kleinfl Vollhaut an D Kopf (auss Lip und Mund)	86.73.12↔	Kleinflächige Transpositionsplastik an die Hand
86.63.11↔	Kleinflächiges Vollhauttransplantat an den Hals	86.73.13↔	Kleinflächige Insellappenplastik an die Hand
86.63.12↔	Kleinflächiges Vollhauttransplantat an Schulter und Oberarm	86.73.20↔	Großflächige Dehnungsplastik an die Hand
86.63.13↔	Kleinflächiges Vollhauttransplantat an den Unterarm	86.73.21↔	Großflächige Verschiebe-Rotationsplastik an die Hand
86.63.15↔	Kleinfl Vollhauttransplantat an Bruw, Bauch und Rücken	86.73.22↔	Großflächige Transpositionsplastik an die Hand
86.63.16↔	Kleinfl Vollhauttransplantat an d Leisten und Genreg	86.73.23↔	Großflächige Insellappenplastik an die Hand
86.63.17↔	Kleinflächiges Vollhauttransplantat an das Gesäß	86.73.24↔	Großflächige Z-Plastik an die Hand
86.63.18↔	Kleinfl Vollhauttransplantat an Os und Unterschenkel	86.73.29↔	Sonstige lokale Lappenplastik an die Hand
86.63.19↔	Kleinflächiges Vollhauttransplantat an andere Lokalisation	86.73.30↔	Anbr von fr Lappen mit mikrovaskulärer Anast an d Hand
86.63.1a↔	Kleinflächiges Vollhauttransplantat an den Fuß	86.73.40↔	Anbr von gestielt reg o gestielt Fernl an d Hand
86.63.20↔	Groß Vollhaut an D Kopf (auss Lip und Mund)	86.73.80↔	Komb plastische Eingriffe an Haut und Unterhaut der Hand
86.63.21↔	Großflächiges Vollhauttransplantat an den Hals	86.73.99↔	Anbr von gestielten oder fr Lappen an d Hand, sonstige
86.63.22↔	Großflächiges Vollhauttransplantat an Schulter und Oberarm	86.74.10↔	Kleinflächige Dehnungsplastik am Kopf (außer Lippe und Mund)
86.63.23↔	Großflächiges Vollhauttransplantat an den Unterarm	86.74.11↔	Kleinflächige Dehnungsplastik am Hals
86.63.25↔	Groß Vollhauttransplantat an Bruw, Bauch und Rücken	86.74.12↔	Kleinflächige Dehnungsplastik an Schulter und Oberarm
86.63.26↔	Groß Vollhauttransplantat an d Leisten und Genreg	86.74.13↔	Kleinflächige Dehnungsplastik am Unterarm
86.63.27↔	Großflächiges Vollhauttransplantat an das Gesäß	86.74.14↔	Kleinflächige Dehnungsplastik an Brustwand und Rücken
86.63.28↔	Groß Vollhauttransplantat an Os und Unterschenkel	86.74.15↔	Kleinflächige Dehnungsplastik an der Bauchregion
86.63.29↔	Großflächiges Vollhauttransplantat an andere Lokalisation	86.74.16↔	Kleinfl Dehnungsplastik an der Leisten- u Genitalregion
86.63.2a↔	Großflächiges Vollhauttransplantat an den Fuß	86.74.17↔	Kleinflächige Dehnungsplastik am Gesäß
86.63.99↔	Vollhauttransplantat an andere Lokalisationen, sonstige	86.74.18↔	Kleinfl Dehnungsplastik an Oberschenkel und Unterschenkel
86.67.10↔	Kleinfl temporäres HautRegenerationsgraft an D Kopf	86.74.19↔	Kleinflächige Dehnungsplastik, an andere Lokalisationen
86.67.11↔	Kleinfl temporäres Haut-Regenerationsgraft an den Hals	86.74.1a↔	Kleinflächige Dehnungsplastik am Fuß
86.67.12↔	Kleinfl temporäres HautRegenergraft an Schult und Oba	86.74.20↔	Klfl VerschiebeRotationspl a Kopf (auss Lip und Mund)
86.67.13↔	Kleinfl temporäres HautRegenergraft an D Unterarm	86.74.21↔	Kleinflächige Verschiebe-Rotationsplastik am Hals
86.67.14↔	Kleinfl temporäres Haut-Regenerationsgraft an die Hand	86.74.22↔	Klfl VerschiebeRotationsplastik an Schulter und Oba
86.67.15↔	Kleinfl temp HautRegenergraft an Bruw und Rücken	86.74.23↔	Kleinflächige Verschiebe-Rotationsplastik am Unterarm
86.67.16↔	Kleinfl temporäres HautRegenergraft an d Bauchreg	86.74.25↔	Klfl VerschiebeRotationsplastik an Bruw und Rücken
86.67.17↔	Kleinfl temp HautRegenergraft an d untere Extrem	86.74.26↔	Kleinflächige Verschiebe-Rotationsplastik an der Bauchregion
86.67.19↔	Kleinfl temporäres HautRegenerationsgraft an And Lok	86.74.27↔	Klfl VerschiebeRotationspl an d Leist und Genreg
86.67.20↔	Groß temporäres HautRegenerationsgraft an D Kopf	86.74.28↔	Kleinflächige Verschiebe-Rotationsplastik am Gesäß
86.67.21↔	Großflächiges temporäres Haut-Regenerationsgraft an den Hals	86.74.29↔	Klfl VerschiebeRotationsplastik, an And Lok
86.67.22↔	Groß temporäres HautRegenergraft an Schulter und Oba	86.74.2a↔	Klfl VerschiebeRotationspl an Os und Unterschenkel
86.67.23↔	Großfl temporäres Haut-Regenerationsgraft an den Unterarm	86.74.2b↔	Kleinflächige Verschiebe-Rotationsplastik am Fuß
86.67.24↔	Großflächiges temporäres Haut-Regenerationsgraft an die Hand	86.74.30↔	Klfl Transpositionsplastik a Kopf (auss Lip und Mund)
86.67.25↔	Groß temporäres HautRegenergraft an Bruw und Rücken	86.74.31↔	Kleinflächige Transpositionsplastik am Hals
86.67.26↔	Groß temporäres HautRegenerationsgraft an d Bauchreg	86.74.32↔	Kleinflächige Transpositionsplastik an Schulter und Oberarm
86.67.27↔	Groß temporäres HautRegenergraft an d untere Extrem	86.74.33↔	Kleinflächige Transpositionsplastik am Unterarm
86.67.29↔	Groß temporäres HautRegenerationsgraft an And Lok	86.74.34↔	Kleinflächige Transpositionsplastik an Brustwand und Rücken
86.67.30↔	Permanenter Hautersatz durch Epidermisersatzmaterial	86.74.35↔	Kleinflächige Transpositionsplastik an der Bauchregion
86.67.31↔	Permanenter Hautersatz durch Dermisersatzmaterial	86.74.36↔	Klfl Transpositionsplastik an d Leisten und Genreg
86.67.99↔	Haut-Regenerationsgraft, sonstige	86.74.37↔	Kleinflächige Transpositionsplastik am Gesäß
86.69.10↔	Klfl Spalthauttx an D Kopf (auss Lip und Mund)	86.74.38↔	Klfl Transpositionsplastik an Os und Unterschenkel
86.69.11↔	Kleinflächige Spalthauttransplantation an den Hals	86.74.39↔	Kleinfl Transpositionsplastik, an andere Lokalisationen
86.69.12↔	Kleinfl Spalthauttransplantation an Schulter u Oberarm	86.74.3a↔	Kleinflächige Transpositionsplastik am Fuß

86.74.40↔	Kleinfl Insellappenplastik am Kopf (außer Lippe und Mund)	86.77.13↔	Sonstige lokale Lappenplastik am Unterarm
86.74.41↔	Kleinflächige Insellappenplastik am Hals	86.77.14↔	Sonstige lokale Lappenplastik an Brustwand und Rücken
86.74.42↔	Kleinflächige Insellappenplastik an Schulter und Oberarm	86.77.15↔	Sonstige lokale Lappenplastik an der Bauchregion
86.74.43↔	Kleinflächige Insellappenplastik am Unterarm	86.77.16↔	Sonst lokale Lappenplastik an der Leisten- und Genitalregion
86.74.44↔	Kleinflächige Insellappenplastik an Brustwand und Rücken	86.77.17↔	Sonstige lokale Lappenplastik am Gesäß
86.74.45↔	Kleinflächige Insellappenplastik an der Bauchregion	86.77.18↔	Sonst lokale Lappenplastik an Oberschenkel und Unterschenkel
86.74.46↔	Kleinflächige Insellappl an d Leisten und Genreg	86.77.19↔	Sonstige lokale Lappenplastik, an andere Lokalisationen
86.74.47↔	Kleinflächige Insellappenplastik am Gesäß	86.77.1a↔	Sonstige lokale Lappenplastik am Fuß
86.74.48↔	Klfl Insellappl an Oberschenkel und Unterschenkel	86.77.99↔	Anbringen von sonstiger lokaler Lappenplastik, sonstige
86.74.49↔	Kleinflächige Insellappenplastik, an andere Lokalisationen	86.78.10↔	Anbr v fr Lp m mkrvsk Anast a Kpf (auss Lp u Mnd)
86.74.4a↔	Kleinflächige Insellappenplastik am Fuß	86.78.11↔	Anbr von fr Lappen mit mikrovasculärer Anast a Hals
86.74.99↔	Anbr von gestielt oder fr Lappen an And Lok, sonstige	86.78.12↔	Anbr von fr Lp m mikrovask Anast an Schulter und Oba
86.75.10↔	Revision von gestielt o fr Lp o fr Hauttx d Kopfes	86.78.13↔	Anbr von fr Lp mit mikrovasculärer Anast a Unterarm
86.75.11↔	Revision von gestielt o fr Lp o fr Hauttx d Halses	86.78.14↔	Anbr von fr Lp m mikrovask Anast an Bruw und Rücken
86.75.12↔	Rev von gestielt o fr Lp o fr Hauttx von Schult u Oba	86.78.15↔	Anbr von fr Lp mit mikrovasculärer Anast an Bauchreg
86.75.13↔	Revision von gestielt o fr Lp o fr Hauttx d Unterarmes	86.78.16↔	Anbr von fr Lp m mikrovask Anast an d Leist u Genreg
86.75.14↔	Revision von gestielt oder fr Lp oder fr Hauttx d Hand	86.78.17↔	Anbr von fr Lappen mit mikrovasculärer Anast a Gesäß
86.75.15↔	Rev von gestielt o fr Lp o fr Hauttx d Bruw und Rücken	86.78.18↔	Anbr von fr Lp m mikrovask Anast an d unteren Extrem
86.75.16↔	Revision von gestielt o fr Lp o fr Hauttx d Bauchreg	86.78.19↔	Anbr von fr Lp mit mikrovasculärer Anast an And Lok
86.75.17↔	Rev von gestielt o fr Lp o fr Hauttx d unteren Extrem	86.78.20↔	Anbr v gstielt rg Lp o gstielt Fml a Kpf (auss Lp u Mnd)
86.75.19↔	Revision von gestielt o fr Lp o fr Hauttx and Lok	86.78.21↔	Anbr von gestielt regionalem Lp o gestielt Fernl a Ha
86.75.99↔	Revision von gestieltem oder freiem Lappen, sonstige	86.78.22↔	Anbr v gstielt rg Lp o gstielt Fml an Schl u Ob
86.76.10↔	Großflächige Dehnungsplastik am Kopf (außer Lippe und Mund)	86.78.23↔	Anbr von gestielt reg Lp o gestielt Fernl a Unterarm
86.76.11↔	Großflächige Dehnungsplastik am Hals	86.78.24↔	Anbr v gstielt rg Lp o gstielt Fml an Brw u Rückn
86.76.12↔	Großflächige Dehnungsplastik an Schulter und Oberarm	86.78.25↔	Anbr v gestielt reg Lp o gestielt Fernl an d Bauchreg
86.76.13↔	Großflächige Dehnungsplastik am Unterarm	86.78.26↔	Anbr v gstielt rg Lp o gstielt Fml an d Leist u Gnrg
86.76.14↔	Großflächige Dehnungsplastik an Brustwand und Rücken	86.78.27↔	Anbr von gestielt reg Lp o gestielt Fernl a Gesäß
86.76.15↔	Großflächige Dehnungsplastik an der Bauchregion	86.78.28↔	Anbr v gstielt rg Lp o gstielt Fml an d unt Extrm
86.76.16↔	Großfl Dehnungsplastik an der Leisten- u Genitalregion	86.78.29↔	Anbr von gestielt reg Lp o gestielt Fernl an And Lok
86.76.17↔	Großflächige Dehnungsplastik am Gesäß	86.78.30↔	Kmb Plst Engr an Haut u Unth d Kpfs (auss Lp u Mnd)
86.76.19↔	Großflächige Dehnungsplastik, an andere Lokalisationen	86.78.31↔	Komb plastische Ingr an Haut und Unterhaut d Halses
86.76.1a↔	Grossfl Dehnungsplastik an Oberschenkel und Unterschenkel	86.78.32↔	Komb Plast Ingr an Haut u Unterhaut von Schult u Oba
86.76.1b↔	Großflächige Dehnungsplastik am Fuß	86.78.33↔	Komb Plast Ingr an Haut und Unterhaut d Unterarmes
86.76.20↔	Grofl VerschiebeRotationspl a Kopf (auss Lip u Mund)	86.78.34↔	Komb Plast Ingr an Haut u Unterhaut von Bruw u Rücken
86.76.21↔	Großflächige Verschiebe-Rotationsplastik am Hals	86.78.35↔	Komb Plast Ingr an Haut und Unterhaut von Bauchreg
86.76.22↔	Grossfl Verschiebe-Rotationsplastik an Schulter und Oberarm	86.78.36↔	Komb Plast Ingr an Haut u Unterhaut d Leist u Genreg
86.76.23↔	Großflächige Verschiebe-Rotationsplastik am Unterarm	86.78.37↔	Komb plastische Ingr an Haut und Unterhaut d Gesäßes
86.76.24↔	Grossfl Verschiebe-Rotationsplastik an Brustwand und Rücken	86.78.38↔	Komb Plast Ingr an Haut u Unterhaut d unteren Extrem
86.76.25↔	Großflächige Verschiebe-Rotationsplastik an der Bauchregion	86.78.39↔	Komb plastische Ingr an Haut und Unterhaut and Lok
86.76.26↔	Grofl VerschiebeRotationspl an d Leist und Genreg	86.78.40↔	Anbr v sonst gestielt o fr Lp a Kopf (auss Lip u Mund)
86.76.27↔	Großflächige Verschiebe-Rotationsplastik am Gesäß	86.78.41↔	Anbringen von sonstm gestielten oder freien Lappen am Hals
86.76.28↔	Grofl VerschiebeRotationspl an Os und Unterschenkel	86.78.42↔	Anbr von sonstigem gestielt o fr Lp an Schult und Oba
86.76.29↔	Grossfl Verschiebe-Rotationsplastik an andere Lokalisation	86.78.43↔	Anbr von sonstigem gestielt oder fr Lappen a Unterarm
86.76.2a↔	Großflächige Verschiebe-Rotationsplastik am Fuß	86.78.44↔	Anbr von sonstigem gestielt o fr Lp an Bruw und Rücken
86.76.30↔	Grofl Transpositionsplastik a Kopf (auss Lip und Mund)	86.78.45↔	Anbr von sonstigem gestielt oder fr Lp an d Bauchreg
86.76.31↔	Großflächige Transpositionsplastik am Hals	86.78.46↔	Anbr von sonst gestielt o fr Lp an d Leist und Genreg
86.76.32↔	Großflächige Transpositionsplastik an Schulter und Oberarm	86.78.47↔	Anbringen von sonstm gestielten o freien Lappen am Gesäß
86.76.33↔	Großflächige Transpositionsplastik am Unterarm	86.78.48↔	Anbr von sonst gestielt o fr Lp an d unteren Extrem
86.76.34↔	Großflächige Transpositionsplastik an Brustwand und Rücken	86.78.49↔	Anbr von sonstigem gestielt oder fr Lappen an And Lok
86.76.35↔	Großflächige Transpositionsplastik an der Bauchregion	86.83.00↔	Gewebereduktionsplastik, n.n.bez.
86.76.36↔	Grofl Transpositionsplastik an d Leisten und Genreg	86.83.13↔	Gewebereduktionsplastik an Unterarm
86.76.37↔	Großflächige Transpositionsplastik am Gesäß	86.83.14↔	Gewebereduktionsplastik an Hand
86.76.38↔	Grofl Transpositionsplastik an Os und Unterschenkel	86.83.15↔	Gewebereduktionsplastik an der Bauchregion
86.76.39↔	Großflächige Transpositionsplastik an andere Lokalisation	86.83.16↔	Gewebereduktionsplastik an d Leist u Genreg o a Gesäß
86.76.3a↔	Großflächige Transpositionsplastik am Fuß	86.83.17↔	Gewebereduktionsplastik an der unteren Extremität
86.76.40↔	Grossfl Insellappenplastik am Kopf (außer Lippe und Mund)	86.83.19↔	Gewebereduktionsplastik an anderer Lokalisation
86.76.41↔	Großflächige Insellappenplastik am Hals	86.83.99↔	Gewebereduktionsplastik, sonstige
86.76.42↔	Großflächige Insellappenplastik an Schulter und Oberarm	86.84.10↔	Korrektur einer Narbenkontraktur oder Bride am Kopf
86.76.43↔	Großflächige Insellappenplastik am Unterarm	86.84.13↔	Korrektur einer Narbenkontraktur oder Bride an Unterarm
86.76.44↔	Großflächige Insellappenplastik an Brustwand und Rücken	86.84.14↔	Korrektur einer Narbenkontraktur oder Bride an der Hand
86.76.45↔	Großflächige Insellappenplastik an der Bauchregion	86.84.17↔	Krr e Nrbnkntrkr o Brd an d Leist u Gnrg o a Gsäß
86.76.46↔	Grofl Insellappenplastik an d Leisten und Genreg	86.84.18↔	Korr e Narbenkontraktur oder Bride an d unteren Extrem
86.76.47↔	Großflächige Insellappenplastik am Gesäß	86.84.19↔	Korr e Narbenkontraktur oder Bride an and Lokalisation
86.76.48↔	Grofl Insellappl an Oberschenkel und Unterschenkel	86.88.50↔	Anl o Wchs e Syst z Vkuumvrs, tiefr, an Kn u Gl d Extrm
86.76.49↔	Großflächige Insellappenplastik, an andere Lokalisationen	86.88.51↔	Anl o Wchs e Syst z Vkuumvrs, tiefr, an Thr, Mdst u Strm
86.76.4a↔	Großflächige Insellappenplastik am Fuß	86.88.52↔	Anl o Wechsel e Syst zur Vakuumversiegelung, a off Abd
86.76.99↔	Anbr von gestielt o fr Lp an And Lok, Grofl, sonstige	86.88.53↔	Anl o Wechsel e Syst zur Vakuumvrs, endorektal
86.77.10↔	Sonst lokale Lappenplastik am Kopf (außer Lippe und Mund)	86.88.59↔	Anl o Wchs e Syst z Vkuumvrs, an Haut u Unth o snst Lk
86.77.11↔	Sonstige lokale Lappenplastik am Hals	86.91↔	Exzision von Haut zur Transplantation
86.77.12↔	Sonstige lokale Lappenplastik an Schulter und Oberarm	86.93.10↔	Einsetzen eines Gewebeerexpanders am Kopf

86.93.11↔	Einsetzen eines Gewebeexpanders am Hals	92.28.07↔	Rdiojdh m 5 u mhr GBq I131: M Gb rkmb Thyreotr (rhTSH)
86.93.12↔	Einsetzen eines Gewebeexpanders an Schulter und Oberarm	92.28.11↔	Therapie mit offenen Radionukliden bei Knochenmetastasen
86.93.13↔	Einsetzen eines Gewebeexpanders am Unterarm	92.28.12↔	Intrvnös plliatv Schmrzth m off Rdion b Knchnmstsn
86.93.14↔	Einsetzen eines Gewebeexpanders an der Hand	92.28.13↔	Radiorezeptortherapie m DOTA-konjug Somatostatin-Analoga
86.93.15↔	Einsetzen eines Gewebeexpanders an Brustwand und Rücken	92.28.20↔	Radioimmuntherapie mit 90Y-Ibritumomab-Tiuxetan, parenteral
86.93.16↔	Einsetzen eines Gewebeexpanders an der Bauchregion	92.28.21↔	Gabe von Jod-131-MIBG (Metajodbenzylguanidin) parenteral
86.93.18↔	Einsetzen eines Gewebeexpanders an der unteren Extremität	92.28.31↔	Sel Intravask Radiochemoembolisation m I131Lipiodol
86.93.99↔	Einsetzen eines Gewebeexpanders, sonstige	92.28.32↔	SIRT d Emb v Yttrium90mrkiertn Mkrsphärm
92.27.00↔	Imp/Eins radak Elm (Brchyth m umschl Rdion), Körprb, S o nnbz	92.28.33↔	Endovaskuläre Brachytherapie mit Rhenium-188
92.27.10↔	Imp/Eins radak Elm (Brchyth m umschl Rdion), w Geschl, nnbz	92.29.11↔	Intrst Brchyth m Implnt v entfb Str i e Ebn, nied Dssl
92.27.11↔	Imp o Eins rdioakt Elm (Brchyth m umschl Rdion), intraut	92.29.12↔	Intrst Brchyth m Impl v entfb Str i e Eb, gp Dssl (Plsd ds rt)
92.27.12↔	Imp o Eins rdioakt Elm (Brchyth m umschl Rdion), intrvg	92.29.13↔	Intrst Brchyth m Implnt v entfb Str i e Ebn, hh Dssl
92.27.13↔	Imp/Eins radak Elm (Brchyth m umschl Rdion), intu u intv kmb	92.29.19↔	Interst Brachyth m Implant von entfb Str i e Ebene, so
92.27.21↔	Imp o Eins rdioakt Elm (Brchyth m umschl Rdion), Körprb	92.29.21↔	Intrst Brchyth m Vmpl v entfb Str i mhr Ebnn, nied Dssl
92.27.22↔	Imp/Eins radak Elm (Brchyth m umschl Rdion), intrkvär	92.29.22↔	Intrst Brchyth m Vmpl entfb Str i mhr Eb, gp Dssl (Plsd ds rt)
92.27.23↔	Imp/Eins radak Elm (Brchyth m umschl Rdion), intrlmnl	92.29.23↔	Intrst Brchyth m Vmpl v entfb Str i mhr Ebnn, hh Dssl
92.27.30↔	Imp o Eins rdioakt Elm (Brchyth m umschl Rdion), Gf nnbz	92.29.24↔	Brchyth m Impl v entf Strhl i mehr Ebn, hohe Lstg,intop
92.27.31↔	Imp/Eins radak Elm (Brchyth m umschl Rdion), Kmrgrfäss	92.29.29↔	Intrst Brchyth m Vmpl v entfb Str i mhr Ebnn, so
92.27.39↔	Imp o Eins rdioakt Elm (Brchyth m umschl Rdion), so Gf	92.29.31↔	Intrst Brchyth m Implnt v prmn Str, bs z 10 Quelln
92.27.40↔	Impl o Eins rdakti Elem(Brachyth m Radionklid), intraop	92.29.32↔	Intrst Brchyth m Implnt v prmn Str, v 10 bs 15 Quelln
92.27.70↔	Radioaktive Moulagen, n.n.bez.	92.29.33↔	Intrst Brchyth m Implnt v prmn Str, v 16 bs 20 Quelln
92.27.71↔	Rdioakt Moulgn: Knstr u Appl v obrfl rdioaktvn Moulgn	92.29.34↔	Intrst Brchyth m Implnt v prmn Str, v 21 bs 25 Quelln
92.27.72↔	Rdioakt Moulgn: Knstr u Appl v N auf d Körprb vrw Appl	92.29.35↔	Intrst Brchyth m Implnt v prmn Str, v 26 bs bs 30 Quelln
92.27.73↔	Radioakt Moulagen: Konstr u Appl v Augenapplikatoren	92.29.36↔	Intrst Brchyth m Implnt v prmn Str, v 31 bs bs 35 Quelln
92.27.79↔	Radioaktive Moulagen, sonstige	92.29.37↔	Intrst Brchyth m Implnt v prmn Str, v 36 bs bs 40 Quelln
92.28.00↔	Injektion oder Instillation von Radioisotopen, n.n.bez.	92.29.38↔	Intrst Brchyth m Implnt v prmn Str, v 41 bs bs 45 Quelln
92.28.01↔	Instillation von offenen Radionukliden in Gelenke	92.29.39↔	Intrst Brchyth m Implnt v prmn Str, v 46 bs bs 50 Quelln
92.28.02↔	Rdiojdh bs 1,2 GBq I131: Oh Gb v rkmb Thyreotr (rhTSH)	92.29.3a↔	Intrst Brchyth m Implnt v prmn Str, v 51 bs bs 55 Quelln
92.28.03↔	Rdiojdh bs 1,2 GBq I131: M Gb v rkmb Thyreotr (rhTSH)	92.29.3b↔	Intrst Brchyth m Implnt v prmn Str, v 56 bs bs 60 Quelln
92.28.04↔	Rdiojdh üb 1,2 bs u 5 GBq I131: Oh Gb rkmb Thyreotr (rhTSH)	92.29.3c↔	Intrst Brchyth m Implnt v prmn Str, v 61 bs bs 65 Quelln
92.28.05↔	Rdiojdh üb 1,2 bs u 5 GBq I131: M Gb rkmb Thyreotr (rhTSH)	92.29.3d↔	Intrst Brchyth m Implnt v prmn Str, v 66 bs bs 70 Quelln
92.28.06↔	Rdiojdh m 5 u mhr GBq I131: Oh Gb rkmb Thyreotr (rhTSH)	92.29.3e↔	Intrst Brchyth m Implnt v prmn Str, mhr als 70 Quelln

Prozedur B17-5

01.24.00↔	Sonstige Kraniotomie, n.n.bez.	01.25.99↔	Sonstige Kraniektomie, sonstige
01.24.10↔	Sonstige Kraniotomie mit Dekompression	77.16.00↔	So Knochinzis oh Knochdurchtr an d Patel, n.n.bez.
01.24.11↔	Sonst Kraniotomie zur Entleerung e epiduralen Hämatoms	77.16.10↔	S Knchnzs oh Knchdrchr an d Ptl, Explr u Knchnb
01.24.12↔	Sonstige Kraniotomie zur Entleerung eines epid Empyems	77.16.11↔	So Knochinzis oh Knochdurchtr an d Patel, Fremdkentf
01.24.13↔	S Krniot,Enl v allpl Mt o Mdrträg i d Schädlkn o Epdraum	77.16.12↔	S Knchnzs oh Knchdrchr an d Ptl, Enl u Entf e Mdrträg
01.24.14↔	S Krniot,Entf v allpl Mtrialdr Mdrträg aus Schädlkn o Epdraum	77.16.13↔	Sonstige Knochinzis oh Knochdurchtr an d Patel, Drain
01.24.15↔	Sonstige Kraniot, Entf e Fk aus Schädelkn o Epidraum	77.16.99↔	So Knochinzis oh Knochdurchtr an d Patel, so
01.24.16↔	So Kraniot, So Drain epid Flüssigk o aus sonst Gründen	77.20↔	Keilosteotomie, ohne Angabe der Lokalisation
01.24.20↔	Kraniotomie der Kalotte als Zugang, n.n.bez.	77.25.00↔	Keilosteotomie am Femur, n.n.bez.
01.24.21↔	Bohrlochreparation der Kalotte als Zugang	77.25.10↔	Keilosteotomie am Schenkelhals
01.24.22↔	Streotktsch geführt Schädlröfnng übr d Kltt als Zg	77.25.20↔	Keilosteotomie am sonstigen Femur
01.24.29↔	Kraniotomie der Kalotte als Zugang, sonstige	77.25.99↔	Keilosteotomie am Femur, sonstige
01.24.30↔	Zugang durch die Schädelbasis, n.n.bez.	77.27.00↔	Keilosteotomie an Tibia und Fibula, n.n.bez.
01.24.31↔	Zugang durch die Schädelbasis, transoral	77.27.10↔	Keilosteotomie an der Tibia
01.24.32↔	Zugang d d Schädelb, transor m Spal d weichen Gaumens	77.27.20↔	Keilosteotomie an der Fibula
01.24.33↔	Zg d d Schädlb, trnsr m Spl d weichn u hrtn Gaumns	77.27.99↔	Keilosteotomie an Tibia und Fibula, sonstige
01.24.34↔	Zugang durch die Schädelbasis, transsphenoidal	77.29.00↔	So Keilosteot an and näh bez Kn, auss Geschk, n.n.bez.
01.24.35↔	Zugang durch die Schädelbasis, transethmoidal	77.29.10↔	Keilosteotomie an Phalangen der Hand
01.24.36↔	Zugang durch die Schädelbasis, transmastoidal	77.29.20↔	Keilosteotomie am Wirbel
01.24.37↔	Zugang durch die Schädelbasis, translabirinthär	77.29.40↔	Keilosteotomie an Phalangen des Fusses
01.24.38↔	Zugang durch die Schädelbasis, transpyramidal	77.29.99↔	So Keilosteot an and näh bez Kn, auss Geschk, so
01.24.39↔	Zugang durch die Schädelbasis, sonstige	77.30↔	Sonst Knochendurchtrennung, ohne Angabe der Lokalisation
01.24.3a↔	Zugang durch die Schädelbasis, transkondylär	77.35.00↔	Sonstige Knochendurchtrennung am Femur, n.n.bez.
01.24.3b↔	Zugang durch die Schädelbasis, transorbital	77.35.10↔	De-)Rotationsosteotomie am Schenkelhals
01.24.3c↔	Zugang durch die Schädelbasis, mit Le-Fort-I-Osteotomie	77.35.11↔	Kortikotomie bei Segmenttransport am Schenkelhals
01.24.99↔	Sonstige Kraniotomie, sonstige	77.35.12↔	Kompl (mehrd) Osteotomie (m Achsenk) a Schenkelhals
01.25.00↔	Sonstige Kraniektomie, n.n.bez.	77.35.19↔	Sonstige Knochendurchtrennung am Schenkelhals
01.25.10↔	Sonstige Kraniektomie mit Dekompression	77.35.20↔	(De-)Rotationsosteotomie an sonstigen Teilen des Femurs
01.25.11↔	Sonst Kraniektomie zur Entleerung e epiduralen Hämatoms	77.35.21↔	Kortikot b Segmenttra an sonstigen Teilen d Femurs
01.25.12↔	Sonst Kraniektomie zur Entleerung e epiduralen Empyems	77.35.22↔	Kmpl (mhrd) Osteot (m Achsnk) an snst Teil d Fmrs
01.25.13↔	So Kraniekt zur Entf e Fk aus Schädelkn o Epidraum	77.35.23↔	Sonstige Knochdurchtr an sonstigen Teilen d Femurs
01.25.14↔	S Krniekt m Enl v allpl Mt o Mdrträg i D Schädlkn o Epdraum	77.35.99↔	Sonstige Knochendurchtrennung am Femur, sonstige
01.25.19↔	So Kraniekt z Drain epid Flüssigk o aus sonst Gründen	77.37.00↔	Sonst Knochendurchtrennung an Tibia und Fibula, n.n.bez.
01.25.20↔	Sonstige Kraniekt, Rekraniotomie mit Einbr e Drain	77.37.10↔	(De-)Rotationsosteotomie an der Tibia
01.25.21↔	S Krniekt,Rkrekt z Entf v alpl Mt o Mdr a d Schädlkn o Epdrlr	77.37.11↔	Vlgsiernd o vrsiernd (D)Rttionssttm an d Tb

77.37.12↔	Kortikotomie bei Segmenttransport an der Tibia	78.69.41↔	KIE an Phl d Fßs: (id) Dt, Sb, Zg/C, (wst) Pl, Ft ex, K
77.37.13↔	Kompl (mehrd) Osteotomie (m Achsenk) an d Tibia	78.69.45↔	KnImEm an and näh bz Kn, au Gk, Ef e Kn(t)stz an Phl d Ws
77.37.19↔	Sonstige Knochendurchtrennung an der Tibia	78.69.48↔	Knimplentf an Phal d Fusses: sonstiges Osteosynthmat
77.37.20↔	(De-)Rotationsosteotomie an der Fibula	78.69.51↔	Knmplntf an and näh bz Kn: Drht, Zgg/Crcl, BlountKlm
77.37.21↔	Kortikotomie bei Segmenttransport an der Fibula	78.69.52↔	KIE a n bz Kn Sb, Pl, dy KSb, id Dt, Mn Gkp, Vg, TF, Fx ex
77.37.22↔	Kompl (mehrd) Osteotomie (m Achsenk) an d Fib	78.69.53↔	Knimplentf an and näh bez Kn: Winkelplatte/Kondylenpl
77.37.29↔	Sonstige Knochendurchtrennung an der Fibula	78.69.55↔	KIE a and nä bz Kn, a Gk, Ef e Kn(t)stz an st nä bz Kn
77.37.99↔	Sonst Knochendurchtrennung an Tibia und Fibula, sonst	78.69.58↔	Knimplentf an and näh bez Kn: sonstiges Osteosynthmat
77.39.00↔	S Knchdrchr an and näh bz Kn, auss Gschk, n.n.bz.	78.69.61↔	Entfernung von Osteosynthesematerial an Wirbelsäule
77.39.10↔	(De-)Rotationsosteotomie an Phalangen der Hand	78.69.65↔	KnImEm an and nä bz Kn, au Gschk, Ef e Kn(t)stz an d Ws
77.39.19↔	Sonstige Knochendurchtrennung an Phalangen der Hand	78.69.71↔	Arthroskopische Entfernung von Osteosynthesematerial
77.39.40↔	Korrekturosteotomie an Phalangen des Fusses	79.15.00↔	Geschl Reposition e Femurfx mit inn Knochfix, n.n.bez.
77.39.49↔	Sonstige Knochendurchtrennung an Phalangen des Fusses	79.15.10↔	Geschl Reposition e dist Femurfx mit inn Knochfix
77.86↔	Sonstige partielle Knochenresektion aus der Patella	79.15.20↔	Geschl Reposition e sonstigen Femurfx mit inn Knochfix
78.05.10↔	Knochtx a Fem, Gefgestielt mit mikrovasikulärer Anast	79.15.99↔	Geschl Reposition e Femurfx mit inn Knochfix, sonstige
78.05.11↔	Knochtx a Fem, Gefgestielt, ohne mikrovasikuläre Anast	79.35.00↔	Offene Reposition e Femurfx mit inn Knochfix, n.n.bez.
78.05.12↔	Knochen transplantation am Femur, allogene	79.35.10↔	Offene Reposition e Hüftkopffraktur mit inn Knochfix
78.05.13↔	Knorpel-Knochen transplantation am Femur	79.35.11↔	Off Rep e Schhfx und prox Femurfx m inn Knochfix
78.15.00↔	Anl e Fixat ext a Fem (inkl. Rep von Fx), n.n.bez.	79.35.12↔	Offene Reposition e Femurschafffraktur m inn Knochfix
78.15.10↔	Off Rep e Schhfx u prox Femurfx m Knochfix d Fixat ext	79.35.13↔	Offene Reposition e dist Femurfx mit inn Knochfix
78.15.40↔	Geschl Rep e sonstigen Femurfx m Knochfix d Fixat ext	79.35.99↔	Offene Reposition e Femurfx mit inn Knochfix, sonstige
78.15.99↔	Anl e Fixat ext a Fem (inkl. Rep von Fx), sonstige	79.39.00↔	Off Rep e Fx and bez Kn m inn Knochfix, n.n.bez.
78.20↔	Verkürzungsosteotomie, ohne Angabe der Lokalisation	79.39.20↔	Offene Reposition e Fx d Acetabulums mit inn Knochfix
78.25.00↔	Verkürzungsosteotomie am Femur, n.n.bez.	79.39.99↔	Off Rep e Fx and bez Kn m inn Knochfix, sonstige
78.25.10↔	Temporäre Epiphyseodese am Schenkelhals	79.80↔	Offene Reposition e Luxation an nicht bez Lokalisation
78.25.11↔	Permanente Epiphyseodese am Schenkelhals	79.89.00↔	Offene Reposition e Luxation an and bez Lok, n.n.bez.
78.25.12↔	Therapeutische Epiphyseolyse am Schenkelhals	79.89.99↔	Offene Reposition e Luxation an and bez Lok, sonstige
78.25.19↔	Sonstige Verkürzungsosteotomie am Schenkelhals	79.95↔	Nicht näher bezeichnete Operation an Verletzung des Femur
78.25.20↔	Temporäre Epiphyseodese an sonstigen Teilen des Femur	80.05.00↔	Arthrotomie zur Prothesenentfernung der Hüfte, n.n.bez.
78.25.21↔	Permanente Epiphyseodese an sonstigen Teilen des Femur	80.05.10↔	Arthrot zur Prothentf d Hüfte, Entf e Femurkopfkappe
78.25.22↔	Therapeutische Epiphyseolyse an sonstn Teilen des Femur	80.05.11↔	Arthrt z Prthntf d Hüft, Entf e Glnkpfnnprths
78.25.99↔	Verkürzungsosteotomie am Femur, sonstige	80.05.12↔	Arthrt z Prthntf d Hüft, Entf e Glnfnstüsch u GlschnPfn
78.30↔	Verlängerungsosteotomie an Extrem, ohne Ang d Lok	80.05.13↔	Arthrt z Prthntf d Hüft, Entf e Fmrkprt, Duokpfrth
78.35.00↔	Verlängerungsosteotomie am Femur, n.n.bez.	80.05.14↔	Arthrt z Prthntf d Hüft, Entf e snst Endprth d Hüft
78.35.10↔	Verlängerungsosteotomie am Schenkelhals	80.05.99↔	Arthrotomie zur Prothesenentfernung der Hüfte, sonstige
78.35.19↔	Verlängerungsosteotomie an sonstigen Teilen des Femur	80.46.00↔	Durchtr von Gelkaps, Lig oder Knorp a Knie, n.n.bez.
78.35.99↔	Verlängerungsosteotomie am Femur, sonstige	80.46.10↔	Durchtr von Gelkaps, Ligament oder Knorpel a Kniegel
78.39.10↔	Verlängerungsosteotomie an Phalangen der Hand	80.46.20↔	Durchtr von Gelkaps, Lig o Knorp a prox Tibiofibgel
78.39.20↔	Verlängerungsosteotomie am Becken	80.46.99↔	Durchtr von Gelkaps, Lig oder Knorp a Knie, sonstige
78.39.30↔	Verlängerungsosteotomie an Phalangen des Fußes	80.6x.00↔	Meniskektomie am Knie, n.n.bez.
78.39.99↔	Verlängerungsosteotomie an and näher bez Kn, sonstige	80.6x.10↔	Meniskektomie am Knie, arthroskopisch, partiell
78.40↔	Sonstige plastische Rekonstruktion an Kn, oh Ang d Lok	80.6x.11↔	Meniskektomie am Knie, arthroskopisch, total
78.45↔	Sonstige plastische Rekonstruktion am Femur	80.6x.20↔	Meniskektomie am Knie, offen chirurgisch, partiell
78.60.05↔	Knimplentf, ohne Ang d Lok, Entf e Kn(teil)ersatzes	80.6x.21↔	Meniskektomie am Knie, offen chirurgisch, total
78.60.08↔	Entf e int Vrl o Knchtnsprtsystems (mtr / Nmtr), jd Lk	80.6x.99↔	Meniskektomie am Knie, sonstige
78.62.01↔	KIE a Hm Dt, Sb, Zg/C, Pl, Wp/Ky, Mn, Vg, TF, Ft ex, Rf, K	81.11↔	Arthrodese am Sprunggelenk
78.62.02↔	Knimplentf a Hum: dyn Kompressschraub, Markn m Gelkomp	81.12.00↔	Arthrodese Double, n.n.bez.
78.62.05↔	Knimplentf a Hum, Entf e Kn(teil)ersatzes a Hum	81.12.10↔	Arthrodese oberes Sprunggelenk mit unterem Sprunggelenk
78.62.08↔	Knimplentf a Hum: sonstiges Osteosynthesematerial	81.12.11↔	Arthrod Ob Sg m unterem Sg und Chopartgelenk
78.63.01↔	KIE a Rd u Un Dt, Sb, Zg/C, Pl, Wl/Ky, Mk, Vg, TF, Ft ex, Rf, K	81.12.12↔	Arthrod unteres Sprunggelenk, 2 Sprunggelenkskammern
78.63.05↔	Knmplntf an Rd u Uln, Entf e Kn(teil)rstzs an Rd u Uln	81.12.13↔	Arthrod unteres Sprunggelenk, 3 Sprunggelenkskammern
78.63.08↔	Knimplentf an Rad und Ulna (prox / Schaft / dist): so	81.12.99↔	Arthrodese Double, sonstige
78.64.01↔	KIE an Kpl u Mk: Dt, Sb, Zg/C, Pl, Ft ex, Rgf, (Blit)K	81.13↔	Subtalare Arthrodese
78.64.05↔	KnImEm an Krpl u Mk, Ef e Kn(t)rstzs an Krpl u Mk	81.14↔	Mediotarsale Arthrodese
78.64.08↔	Knimplentf an Karpal und Metakarp: So Osteosynthmat	81.15↔	Tarsometatarsale Arthrodese
78.65.01↔	KIE a Fm: Dt, id Dt, Sb, Zg/C, Pl, Wl/Knd, dy Kb, Mk, Ft ex, K	81.20↔	Arthrodese an nicht bezeichneten Gelenken
78.65.02↔	KIE a Fm (Schkh / prx / dst, a Sft): Mkn m Glp, Vng, TF	81.21↔	Hüft-Arthrodese
78.65.03↔	Knimplentf a Fem (Schaft): Marknagel mit Gelkomp	81.22↔	Knie-Arthrodese
78.65.04↔	Knmplntf a Fm (prx / Schft / dst, auss Schnklh): Rngf	81.24↔	Ellbogen-Arthrodese
78.65.05↔	Knimplentf a Fem, Entf e Kn(teil)ersatzes a Fem	81.26↔	Arthrodese am Karpometakarpalgelenk
78.65.08↔	Knimplentf a Fem: sonstiges Osteosynthesematerial	81.27↔	Arthrodese am Metakarpophalangealgelenk
78.69.11↔	KIE an Pl d Hd: (id) Dt, Sb, Zg/C, (wst) Pl, Ft ex, K	81.28↔	Interphalangeal-Arthrodese
78.69.15↔	KIE an and näh bz Kn, au Gsk, Ef e Kn(t)rstzs an Phl d Hd	81.29.00↔	Arthrodese an anderen näher bezeichneten Gelenken, n.n.bez.
78.69.18↔	Knimplentf an Phal d Hand: sonstiges Osteosynthmat	81.40.00↔	Rekonstruktion am Hüftgelenk, n.n.bez.
78.69.21↔	KnImEm a B: Dt, Sb, Zg/C, Fxt ext, Rngf, (Blit)K	81.40.10↔	Refixation e osteochondralen Fragm a Hüftgelenk, arthr
78.69.22↔	Knochenimplantatenfernung am Becken: (winkelstabile) Platte	81.40.11↔	Refixation e osteoch Fragm a Hüftgel, offen chir
78.69.25↔	KnImEm an and näh bz Kn, au Gschk, Ef e Kn(t)rstzs a B	81.40.14↔	Knrpltx u Implnt v ivt hrg Gwklt a Hüftgl, arthr
78.69.28↔	Knimplentf a Be: sonstiges Osteosynthesematerial	81.40.15↔	Knrpltx u Implnt v ivt hrg Gwklt a Hüftgl, offn chr
78.69.31↔	KIE an Ts u Kln: (id) Dt, Sb, Zg/C, (wst) Pl, Ft ex, Rf, K	81.40.18↔	Subchondrale Knocheneröffnung a Hüftgelenk, arthr
78.69.38↔	Knimplentf an Talus und Kalcanus: So Osteosynthmat	81.40.19↔	Subchondrale Knocheneröffnung a Hüftgelenk, offen chir

81.40.20↔	Subch Knocherröf a Hüftgel m Einbr e azell Impl, arthr	81.83.34↔	Kapselraffung mit Fixation am Glenoid, arthroskopisch
81.40.30↔	Arthropl a Hüftgel m Osteot d Beckens, sonstige Osteot	81.83.39↔	Ref und Plast a Kapselbapp d Schultergel, so, arthr
81.40.31↔	Arthropl a Hüftgel m Osteot d Bckns, Trplsteotmie	81.83.40↔	Resektionsarthroplastik am Schultergelenk
81.40.32↔	Pfannendachplastik am Hüftgelenk	81.83.41↔	Refixation des Limbus, offen chirurgisch
81.40.33↔	Girdelstone-Resektion am Hüftgelenk, primär	81.83.42↔	Vordere und Hintere Pfannenrandplastik
81.40.99↔	Rekonstruktion am Hüftgelenk, sonstige	81.83.43↔	Vordere und Hintere Kapselplastik
81.42↔	Five in one Rekonstruktion am Kniegelenk	81.83.44↔	Akrmioplstk m Drchr d Lgmntrm crooacrmial, offn chr
81.43↔	Rekonstruktion am Kniegelenk nach unhappy triad	81.83.49↔	Ref u Plast a Kapselbapp d Schultergel, so, offen chir
81.44.00↔	Stabilisierung der Patella, n.n.bez.	81.83.99↔	Sonstiger Eingriff am Schultergelenk, sonstige
81.44.10↔	Stabilisierung der Patella, Retinakulumspaltung, lateral	81.85.00↔	Sonstige Rekonstruktion am Ellbogen, n.n.bez.
81.44.11↔	Stb d Ptl, Rtnklmsplntng, ltrl m Züglngsprtion	81.85.10↔	Refixation e osteochondralen Fragmentes a Ellb, arthr
81.44.12↔	Stab d Patel, Verlagerung d Patellarsehnenansatzes	81.85.11↔	Refixation e osteochondralen Fragm a Ellb, offen chir
81.44.13↔	Stb d Ptl, Vrlg d Ptlrshnnstz m Knchsnspn	81.85.14↔	Knorpeltx u Implant a Ellb v ivit herg Gewkult, arthr
81.44.99↔	Stabilisierung der Patella, sonstige	81.85.15↔	Knrpltx u Implnt a Ellb v ivt hrg Gwklt, offn chr
81.46↔	Sonstige Rekonstruktion am Kollateralband	81.85.18↔	Subchondrale Knocheneröffnung a Ellenbogen, arthr
81.47.00↔	Sonstige Rekonstruktion am Kniegelenk, n.n.bez.	81.85.19↔	Subchondrale Knocheneröffnung a Ellenbogen, offen chir
81.47.10↔	Refixation e osteochondralen Fragmentes a Kniegelenk	81.85.20↔	Subch Knocherröf a Ellb m Einbr e azell Impl, arthr
81.47.11↔	Refixation e osteochondralen Fragm a Kniegelenk, arthr	81.85.21↔	Resektionsarthroplastik am Ellenbogengelenk
81.47.14↔	Meniskusrefixation	81.85.30↔	Prothetischer Ersatz der distalen Humerusgelenkfläche
81.47.15↔	Meniskusrefixation, arthroskopisch	81.85.32↔	Sonstige Rekonstruktion am Ellbogen, Ulnakopfprothese
81.47.16↔	Meiniskustransplantation	81.85.99↔	Sonstige Rekonstruktion am Ellbogen, sonstige
81.47.17↔	Knorpeltx u Implant von vitro herg Gewkult a Kniegel	81.94↔	Naht an Kapsel oder Ligament von Sprunggelenk oder Fuss
81.47.18↔	Knrpltx u Implnt v ivt hrg Gwklt a Kniegl, arthr	81.95.00↔	Nht an Kaps o Lig d übrigen unteren Extrem, n.n.bez.
81.47.19↔	Knöcherne Refixation eines Kreuzbandes, offen chir	81.95.10↔	Nht Kps o Lg d übrgn unt Extrm, Nht d vrd Kreuzb, arthr
81.47.20↔	Knöcherne Refixation eines Kreuzbandes, arthroskopisch	81.95.11↔	Nht Kps o Lg d üb unt Extrm, Nht d vrd Kreuzb, offn chr
81.47.23↔	Subchondrale Knocheneröffnung am Kniegelenk	81.95.12↔	Nht Kps o Lg d übrgn unt Extrm, Nht d hnt Kreuzb, arthr
81.47.24↔	Subchondrale Knocheneröffnung a Kniegelenk, arthr	81.95.13↔	Nht Kps o Lg d üb unt Extrm, Nht d hnt Kreuzb, offn chr
81.47.25↔	Subch Knocherröf a Kniegel m Einbr e azell Impl, arthr	81.95.14↔	Nht Kps o Lg d üb unt Extrm, Nht md Kpslb Ingr a Mnsks, arthr
81.47.26↔	Implnt e ptientnndvduelln mtllschn Knrplrstz a Kniegl	81.95.15↔	Nht Kps o Lg d üb unt Extrm, Nht md Kpslb Ingr a Mnsks, offchr
81.47.27↔	Resektionsarthroplastik am Kniegelenk	81.95.16↔	Nht Kps o Lg d übrgn unt Extrm, Nht d lt Kpslbpp, arthr
81.47.30↔	Sonstige Refixation und Naht a Kapselbapp d Kniegel	81.95.17↔	Nht Kps o Lg d üb unt Extrm, Nht d lt Kpslbpp, offn chr
81.47.31↔	Sonstige Bandplastik am Kniegelenk, offen chirurgisch	81.95.18↔	Nht Kps o Lg d üb unt Extrm, Nht d drs Kpslbpp, offn chr
81.47.40↔	Sonstige Reko a Kniegel, Patel und ihr Halteapp	81.95.99↔	Nht an Kaps o Lig d übrigen unteren Extrem, sonstige
81.47.90↔	Sonstige Rekonstruktion am Kniegelenk, arthroskopisch	81.96.00↔	Sonstige Rekonstruktion an Gelenken, n.n.bez.
81.47.99↔	Sonstige Rekonstruktion am Kniegelenk, sonstige	81.96.20↔	Sonst Rekonstruktion an Gelenken, Handgelenk, n.n.bez.
81.49.00↔	Sonstige Rekonstruktion am Sprunggelenk, n.n.bez.	81.96.21↔	So Reko an Gel, Hdgel, Ref e osteoch Fragm, arthr
81.49.10↔	Refixation e osteoch Fragm, Ob Sprunggelenk, arthr	81.96.22↔	So Reko an Gel, Hdgel, Ref e osteoch Fragm, offen chir
81.49.11↔	Ref e osteoch Fragm, Ob Sprunggelenk, offen chir	81.96.25↔	S Rk Gl, Hdgl, Knrpltx u Implnt v ivt hrg Gwklt, arthr
81.49.12↔	Ref e osteoch Fragm, Unteres Sprunggelenk, arthr	81.96.26↔	S Rk Gl, Hdgl, Knrpltx u Impl v ivt hrg Gwklt, offn chr
81.49.13↔	Ref e osteoch Fragm, Unteres Sprunggelenk, offen chir	81.96.29↔	Sonst Rekonstruktion an Gelenken, Handgelenk, sonst
81.49.18↔	Knorpeltx u Implant v ivit herg Gewkult, Ob Sg, arthr	81.96.2a↔	So Reko an Gel, Hdgel, Subchondrale Knocheneröf, arthr
81.49.19↔	Knrpltx u Implnt v ivt hrg Gwklt, Ob Sg, offn chr	81.96.2b↔	So Reko an Gel, Hdgel, Subch Knocheneröf, offen chir
81.49.20↔	Knorpeltx u Implant v ivit herg Gewkult, Unt Sg, arthr	81.96.2c↔	S Rk Gl, Hdgl, Sbch Knchnröf m Enbr e azll Impl, arthr
81.49.21↔	Knrpltx u Implnt v ivt hrg Gwklt, Unt Sg, offn chr	81.96.40↔	So Reko an Gel, Prox Tibiofibulargelenk, n.n.bez.
81.49.26↔	Subchondrale Knocherröf, Oberes Sprunggelenk, arthr	81.96.41↔	S Rk an Gl, Prx Tbiofbgl, Rf e osteoch Frgm, arthr
81.49.27↔	Subchondrale Knocherröf, Ob Sprunggelenk, offen chir	81.96.42↔	S Rk an Gl, Prx Tbiofbgl, Rf e osteoch Frgm, offn chr
81.49.28↔	Subchondrale Knocherröf, Unteres Sprunggelenk, arthr	81.96.45↔	S Rk Gl, Prx Tbiofbgl, Knrpltx u Impl v ivt hrg Gwklt, arthr
81.49.29↔	Subchondrale Knocherröf, Unteres Sg, offen chir	81.96.46↔	S Rk Gl, Prx Tbiofbgl, Knrpltx u Impl v ivt hrg Gwklt, offn chr
81.49.30↔	Subch Knocherröf m Einbr e azell Impl, Ob Sg, arthr	81.96.49↔	So Reko an Gel, Prox Tibiofibulargelenk, So
81.49.31↔	Subch Knocherröf m Einbr e azell Impl, Unt Sg, arthr	81.96.4a↔	S Rk an Gl, Prx Tbiofbgl, Sbch Knchnröf, arthr
81.49.32↔	Resektionsarthroplastik am Sprunggelenk	81.96.4b↔	S Rk an Gl, Prx Tbiofbgl, Sbch Knchnröf, offn chr
81.49.33↔	Refixation und Plast a Kapselbapp d ob Sprunggelenkes	81.96.4c↔	S Rk Gl, Prx Tbiofbgl, Sbch Knchnröf m Enbr e azll Impl, arthr
81.49.99↔	Sonstige Rekonstruktion am Sprunggelenk, sonstige	81.96.50↔	Sonstige Rekonstruktion an Gelenk, Metatarsgel, n.n.bez.
81.83.00↔	Sonstiger Eingriff am Schultergelenk, n.n.bez.	81.96.51↔	S Rk an Gl, Mtrsgl, Rf e osteoch Frgm, arthr
81.83.10↔	Refixation e osteochondralen Fragm, Humerogel, arthr	81.96.52↔	S Rk an Gl, Mtrsgl, Rf e osteoch Frgm, offn chr
81.83.11↔	Refixation e osteoch Fragm, Humerogel, offen chir	81.96.55↔	S Rk Gl, Mtrsgl, Knrpltx u Impl v ivt hrg Gwklt, arthr
81.83.12↔	Refixation e osteoch Fragm, Akromklavikgel, arthr	81.96.56↔	S Rk Gl, Mtrsgl, Knrpltx u Impl v ivt hrg Gwklt, offn chr
81.83.13↔	Refixation e osteoch Fragm, Akromklavikgel, offen chir	81.96.59↔	Sonstige Rekonstruktion an Gelenk, Metatarsgel, sonstige
81.83.18↔	Knrpltx u Implnt v ivt hrg Gwklt, Hmrgl, arthr	81.96.5a↔	So Reko an Gel, Metatarsgel, Subch Knocheneröf, arthr
81.83.19↔	Knrpltx u Implnt v ivt hrg Gwklt, Hmrgl, offn chr	81.96.5b↔	S Rk an Gl, Mtrsgl, Sbch Knchnröf, offn chr
81.83.20↔	Knrpltx u Implnt v ivt hrg Gwklt, Akrmklvkgl, arthr	81.96.5c↔	S Rk Gl, Mtrsgl, Sbch Knchnröf m Enbr e azll Impl, arthr
81.83.21↔	Knrpltx u Implnt v ivt hrg Gwklt, Akrmklvkgl, offn chr	81.96.60↔	Sonst Rekonstruktion an Gelenken, Zehengelenk, n.n.bez.
81.83.26↔	Subchondrale Knocheneröffnung, Humerogel, arthr	81.96.61↔	So Reko an Gel, Zehengel, Ref e osteoch Fragm, arthr
81.83.27↔	Subchondrale Knocheneröffnung, Humerogel, offen chir	81.96.62↔	S Rk an Gl, Zhngl, Rf e osteoch Frgm, offn chr
81.83.28↔	Subchondrale Knocheneröffnung, Akromklavikgel, arthr	81.96.65↔	S Rk Gl, Zhngl, Knrpltx u Implnt v ivt hrg Gwklt, arthr
81.83.29↔	Subchondrale Knocherröf, Akromklavikgel, offen chir	81.96.66↔	S Rk Gl, Zhngl, Knrpltx u Impl v ivt hrg Gwklt, offn chr
81.83.30↔	Sbch Knchnröf m Enbr e azll Impl, Hmrgl, arthr	81.96.69↔	Sonst Rekonstruktion an Gelenken, Zehengelenk, sonst
81.83.31↔	Sbch Knchnröf m Enbr e azll Impl, Akrmklvkgl, arthr	81.96.6a↔	So Reko an Gel, Zehengelenk, Subch Knocheneröf, arthr
81.83.32↔	Refixation des Labrum glenoidale, arthroskopisch	81.96.6b↔	S Rk an Gl, Zhngl, Sbch Knchnröf, offn chr
81.83.33↔	Erweiterung des subakromialen Raumes, arthroskopisch	81.96.6c↔	S Rk Gl, Zhngl, Sbch Knchnröf m Enbr e azll Impl, arthr

- 81.96.70↔ Sonstige Reko an Gel, sonstige Gel d Fusses, n.n.bez.
- 81.96.71↔ S Rk an Gl, S Gl d Fsss, Rf e osteoch Frgm, arthr
- 81.96.72↔ S Rk an Gl, S Gl d Fsss, Rf e osteoch Frgm, offn chr
- 81.96.75↔ S Rk Gl, S Gl d Fsss, Knrpltx u Impl v ivt hrg Gwklt, arthr
- 81.96.76↔ S Rk Gl, S Gl d Fsss, Knrpltx u Impl v ivt hrg Gwklt, offn chr
- 81.96.79↔ Sonstige Reko an Gel, sonstige Fuss, sonstige
- 81.96.7a↔ S Rk an Gl, S Gl d Fsss, Sbch Knchnröf, arthr
- 81.96.7b↔ S Rk an Gl, S Gl d Fsss, Sbch Knchnröf, offn chr
- 81.96.7c↔ S Rk Gl, S Gl d Fsss, Sbch Knchnröf m Enbr e azll Impl, arthr
- 81.96.80↔ Sonstige Rekonstruktion an and näher bez Gel, n.n.bez.
- 81.96.81↔ So Reko an and näh bez Gel, Ref e osteoch Fragm, arthr
- 81.96.82↔ S Rk an and näh bz Gl, Rf e osteoch Frgm, offn chr
- 81.96.85↔ S Rk and näh bz Gl, Knrpltx u Impl v ivt hrg Gwklt, arthr
- 81.96.86↔ S Rk and näh bz Gl, Knrpltx u Impl v ivt hrg Gwklt, offn chr
- 81.96.89↔ Sonstige Rekonstruktion an and näher bez Gel, sonstige
- 81.96.8a↔ So Reko an and näh bez Gel, Subch Knochenröf, arthr
- 81.96.8b↔ S Rk an and näh bz Gl, Sbch Knchnröf, offn chr
- 81.96.8c↔ S Rk and näh bz Gl, Sbch Knchnröf m Enbr e azll Impl, arthr
- 81.96.90↔ Sonstige gelrek und gelpl Eingr, n.n.bez.
- 81.96.91↔ So gelrek u gelpl Eingr, Nht e Kaps o Kollateralbandes
- 81.96.92↔ So gelrek und gelpl Eingr, Ref a Kapselbapp and Gel
- 81.96.95↔ S glrk u gpl Engr Implnt e Endprth an Gl d ob Extrm, S
- 81.96.96↔ S glrk u gpl Engr, Enbr v Abstndshltn (z.B. n Entf e Endprth)
- 81.96.97↔ S glrk u gpl Engr,Kpl Erstimp/Wchslp Gelep m Kners,Ers bn Gl
- 81.96.98↔ Sonstige gelrek und gelpl Eingr, Resektpl a Hdgel
- 81.96.99↔ Sonstige Rekonstruktion an Gelenken, sonstige
- 81.96.9a↔ So gelrek und gelpl Eingr, Resektpl an Gel d Fusses
- 81.96.9b↔ Sonstige gelrek und gelpl Eingr, sonstige gelpl Eingr
- 82.31↔ Bursektomie an der Hand
- 82.42↔ Sekundäre Naht an einer Beugesehne der Hand

Prozedur B17-6

- 01.14.00↔ Offene Biopsie am Gehirn, n.n.bez.
- 01.14.10↔ Stereotaktische offene Biopsie am Gehirn
- 01.14.99↔ Offene Biopsie am Gehirn, sonstige
- 01.21↔ Inzision und Drainage an den kranialen Sinus
- 01.24.00↔ Sonstige Kraniotomie, n.n.bez.
- 01.24.10↔ Sonstige Kraniotomie mit Dekompression
- 01.24.11↔ Sonst Kraniotomie zur Entleerung e epiduralen Hämatoms
- 01.24.12↔ Sonstige Kraniotomie zur Entleerung eines epid Empyems
- 01.24.13↔ S Krniot,Enl v allpl Mt o Mdrträg i d Schädlkn o Epdraum
- 01.24.14↔ S Krniot,Entf v allpl Mtrialdr Mdrträg aus Schädlkn o Epdraum
- 01.24.15↔ Sonstige Kraniot, Entf e Fk aus Schädelkn o Epidraum
- 01.24.16↔ So Kraniot, So Drain epid Flüssigk o aus sonst Gründen
- 01.24.20↔ Kraniotomie der Kalotte als Zugang, n.n.bez.
- 01.24.21↔ Bohrlochreparatur der Kalotte als Zugang
- 01.24.22↔ Streotktsch geführt Schädlröfngn übr d Klitt als Zg
- 01.24.29↔ Kraniotomie der Kalotte als Zugang, sonstige
- 01.24.30↔ Zugang durch die Schädelbasis, n.n.bez.
- 01.24.31↔ Zugang durch die Schädelbasis, transoral
- 01.24.32↔ Zugang d d Schädelb, trans m Spal d weichen Gaumens
- 01.24.33↔ Zg d d Schädelb, trnsr m Spl d weichn u hrtn Gaumns
- 01.24.34↔ Zugang durch die Schädelbasis, transsphenoidal
- 01.24.35↔ Zugang durch die Schädelbasis, transethmoidal
- 01.24.36↔ Zugang durch die Schädelbasis, transmastoidal
- 01.24.37↔ Zugang durch die Schädelbasis, translabyrinthär
- 01.24.38↔ Zugang durch die Schädelbasis, transpyramidal
- 01.24.39↔ Zugang durch die Schädelbasis, sonstige
- 01.24.3a↔ Zugang durch die Schädelbasis, transkondylär
- 01.24.3b↔ Zugang durch die Schädelbasis, transorbital
- 01.24.3c↔ Zugang durch die Schädelbasis, mit Le-Fort-I-Osteotomie
- 01.24.99↔ Sonstige Kraniotomie, sonstige
- 01.25.00↔ Sonstige Kraniektomie, n.n.bez.
- 01.25.10↔ Sonstige Kraniektomie mit Dekompression
- 01.25.11↔ Sonst Kraniektomie zur Entleerung e epiduralen Hämatoms
- 01.25.12↔ Sonst Kraniektomie zur Entleerung e epiduralen Empyems
- 01.25.13↔ So Kraniekt zur Entf e Fk aus Schädelkn o Epidraum
- 01.25.14↔ S Krniekt m Enl v allpl Mt o Mdrträg i D Schädlkn o Epdraum
- 01.25.19↔ So Kraniekt z Drain epid Flüssigk o aus sonst Gründen
- 01.25.20↔ Sonstige Kraniekt, Rekraniotomie mit Einbr e Drain
- 01.25.21↔ S Krniekt,Rkrekt z Entf v allpl Mt o Mdr a d Schädlkn o Epdrlr
- 01.25.99↔ Sonstige Kraniektomie, sonstige
- 04.02↔ Durchtrennung des N. trigeminus
- 04.03.00↔ Durchtr o Quetsch (Crushing) von and kran u periph Nn
- 04.03.10↔ Durchtr o Quetsch (Crushing) d N. vestibulocochlearis
- 04.03.11↔ Drchtr o Quetsch(Crshng)v intrkr Anteil v snst Hrnkr u Ggl
- 04.03.20↔ Durchtr oder Quetschen (Crushing) von extrkr Hirnnerven
- 04.03.30↔ Durchtrennung od Quetschen (Crushing) des Plexus brachialis
- 04.03.31↔ Durchtrennung od Quetschen (Crushing) v Nerven der Schulter
- 04.03.32↔ Durchtr o Quetsch (Crushing) von Nn d Armes und d Hand
- 04.03.33↔ Drchtr o Quetsch (Crshng) v Nn d Rmpfs u d unt Extrm
- 04.03.99↔ Drchtr o Quetsch (Crshng) v and krn u prph Nn, S
- 04.04.00↔ Sonst Inzision an kranialen und peripheren Nerven, n.n.bez.
- 04.04.10↔ Sonstige Inzision am N. vestibulocochlearis
- 04.04.11↔ So Inzis an intrakr Anteilen von sonst Hirner und Ggl
- 04.04.20↔ Sonstige Inzision an extrakraniellen Hirnnerven
- 04.04.30↔ Sonstige Inzision am Plexus brachialis
- 04.04.31↔ Sonstige Inzision an Nerven der Schulter
- 04.04.32↔ Sonstige Inzision an Nerven des Armes und der Hand
- 04.04.33↔ Sonstige Inzis an Nn d Rumpfes und d unteren Extrem
- 04.04.99↔ Sonstige Inzis an kran und peripheren Nn, sonstige
- 04.05.00↔ Exzision (und Destruktion) des Ganglion Gasseri, n.n.bez.
- 04.05.10↔ Exzision des Ganglion Gasseri
- 04.05.20↔ Destruktion des Ganglion Gasseri
- 04.05.99↔ Exzision (und Destruktion) des Ganglion Gasseri, sonst
- 04.06.00↔ Sonstige Exz von kran oder peripheren Ggl, n.n.bez.
- 04.06.10↔ Exzision von intrakraniellen Ganglien
- 04.06.20↔ Exzision von sonstigen peripheren Ganglien
- 04.06.99↔ Sonstige Exz von kran oder peripheren Ggl, sonstige
- 04.07.00↔ Sonstige Exz o Avuls von kran o periph Nn, n.n.bez.
- 04.07.10↔ Exzision eines Nerven zur Transplantation
- 04.07.11↔ Entfernung eines Nerventransplantates
- 04.07.20↔ Sonst Exzision oder Avulsion von intrakraniellen Nerven
- 04.07.30↔ Sonst Exzision oder Avulsion von extrakraniellen Hirnnerven
- 04.07.40↔ Sonstige Exzision oder Avulsion des Plexus brachialis
- 04.07.41↔ Sonstige Exzision oder Avulsion von Nerven der Schulter
- 04.07.42↔ Sonstige Exz oder Avuls von Nerven d Armes und d Hand
- 04.07.43↔ So Exz o Avuls von Nn d Rumpfes und d unteren Extrem
- 04.07.99↔ Sonstige Exz o Avuls von kran o periph Nn, sonstige
- 04.08.00↔ Optikusscheidenfensterung, n.n.bez.
- 04.08.10↔ Sonstige Operationen am N. opticus
- 04.08.99↔ Optikusscheidenfensterung, sonstige
- 04.11.00↔ Gschl [Prkt] [Nd] Biops an krn o prph N o Gngl, n.n.bez.
- 04.11.10↔ Geschl [perkutane] [Nadel] Biops an intrakr Hirnner
- 04.11.20↔ Geschl [perkutane] [Nadel] Biops an extrkr Hirnnerven
- 04.12.00↔ Offene Biops an kran o peripherem N o Gangl, n.n.bez.
- 04.12.10↔ Offene Biopsie an intrakraniellen Hirnnerven
- 04.12.20↔ Offene Biopsie an extrakraniellen Hirnnerven
- 04.12.30↔ Offene Biopsie am Plexus brachialis
- 04.12.31↔ Offene Biopsie an Nerven der Schulter
- 04.12.32↔ Offene Biopsie an Nerven des Armes und der Hand
- 04.12.33↔ Offene Biopsie an Nerven des Rumpfes
- 04.12.34↔ Offene Biopsie an Nerven des Plexus lumbosacralis
- 04.12.35↔ Offene Biopsie an Nerven der unteren Extremität
- 04.12.99↔ Offene Biops an kran o peripherem N o Gangl, sonstige
- 04.2x.00↔ Destr von kran und peripheren Nerven und Ggl, n.n.bez.
- 04.2x.10↔ Destruktion von intrakraniellen Hirnnerven und Ganglien
- 04.2x.20↔ Destruktion von extrakraniellen Hirnnerven
- 04.2x.30↔ Destruktion des Plexus brachialis
- 04.2x.31↔ Destruktion von Nerven der Schulter
- 04.2x.32↔ Destruktion von Nerven des Armes und der Hand
- 04.2x.33↔ Destruktion von Nerven des Rumpfes und Plexus lumbosacralis
- 04.2x.34↔ Destruktion von Nerven des Beines und des Fußes
- 04.2x.39↔ Destruktion von sonstn peripheren Nerven oder Ganglien
- 04.2x.99↔ Destr von kran und peripheren Nerven und Ggl, sonstige
- 04.3x.00↔ Naht an kranialen oder peripheren Nerven, n.n.bez.



04.3x.10↔	Epineurale Naht von extrakraniellen Hirnnerven, primär	04.6x.43↔	Transposition e Nn d Armes m interfsz sekundärer Nht
04.3x.11↔	Epineurale Naht des Plexus brachialis, primär	04.6x.50↔	Trnsp e Nn d Rmpfs u d unt Extrm m epn prm u sk Nht
04.3x.12↔	Epineurale Naht von Nerven der Schulter, primär	04.6x.51↔	Trnsp e Nn d Rmpfs u d unt Extrm m intrfsz prm u sk Nht
04.3x.13↔	Epineurale Naht von Nerven am Arm, primär	04.6x.60↔	Transposition e Nn d Hand m interfsz prim und sek Nht
04.3x.14↔	Epineurale Naht von Nerven der Hand, primär	04.6x.70↔	Transposition m Neurolyse und Dekompr e extrk Hirner
04.3x.15↔	Epineurale Naht von Nerven des Rumpfes, primär	04.6x.71↔	Trnsp m Neurlys u Dkmpr d Plxs brchia o e Nn d Schl
04.3x.16↔	Epn Nht v Nn d Beins(nkl. Plxs Imbsc,Leist,Bcknb),pr	04.6x.72↔	Transposition m Neurolyse und Dekompr e Nerven d Armes
04.3x.17↔	Epineurale Naht von Nerven des Fußes, primär	04.6x.73↔	Transposition m Neurolyse und Dekompr e Nerven d Hand
04.3x.19↔	Epin Nht von sonstigen kran o peripheren Nn, primär	04.6x.74↔	Trnsp m Neurlys u Dkmpr e Nn d Rmpfs u d unt Extrm
04.3x.20↔	Epineurale Naht von extrakraniellen Hirnnerven, sekundär	04.6x.75↔	Transposition von sonstn kranialen und peripheren Nerven
04.3x.21↔	Epineurale Naht des Plexus brachialis, sekundär	04.6x.99↔	Transposition von kranialen und peripheren Nerven, sonst
04.3x.22↔	Epineurale Naht von Nerven der Schulter, sekundär	04.71↔	Hypoglosso-faziale Anastomose
04.3x.23↔	Epineurale Naht von Nerven am Arm, sekundär	04.72↔	Akzessorio-faziale Anastomose
04.3x.24↔	Epineurale Naht von Nerven an der Hand, sekundär	04.73↔	Akzessorio-hypoglossale Anastomose
04.3x.25↔	Epineurale Naht von Nerven des Rumpfes, sekundär	04.74.00↔	Sonstige Anast e kran oder peripheren Nervis, n.n.bez.
04.3x.26↔	Epn Nht v Nn d Beins(nkl. Plxs Imbsc,Leist,Bcknb),sk	04.74.10↔	Fazio-faziale Nerven-Anastomose
04.3x.27↔	Epineurale Naht von Nerven des Fußes, sekundär	04.74.11↔	Interkosto-faszikuläre Nerven-Anastomose
04.3x.29↔	Epin Nht von sonstigen kran und periph Nn, sekundär	04.74.99↔	Sonstige Anast e kran oder peripheren Nervis, sonstige
04.3x.30↔	Interfaszikuläre Naht von extrakraniellen Hirnnerven, primär	04.75↔	Revision e früh plast Reko an e kran o periph N
04.3x.31↔	Interfaszikuläre Naht des Plexus brachialis, primär	04.76↔	Plast Reko e alten traumat Verletzt an kran u periph Nn
04.3x.32↔	Interfaszikuläre Naht von Nerven der Schulter, primär	04.79.00↔	Sonstige Neuroplastik, n.n.bez.
04.3x.33↔	Interfaszikuläre Naht von Nerven am Arm, primär	04.79.10↔	Transplantation und Transp e extrk Hirner m epin Nht
04.3x.34↔	Interfaszikuläre Naht von Nerven an der Hand, primär	04.79.11↔	Transplantation und Transp d Plexus brachia m epin Nht
04.3x.35↔	Interfaszikuläre Naht von Nerven des Rumpfes, primär	04.79.12↔	Transplantation und Transp von Nn d Schult m epin Nht
04.3x.36↔	Intrfsz Nht v Nn d Beins(nkl. Plxs Imbsc,Leist,Bcknb),pr	04.79.13↔	Tx und Transp e Nn d Armes und d Hand m epin Nht
04.3x.37↔	Interfaszikuläre Naht von Nerven des Fußes, primär	04.79.14↔	Tx u Transp von Nn d Rumpfes u d unt Extrem m epin Nht
04.3x.39↔	Interfsz Nht von sonstigen kran und periph Nn, primär	04.79.19↔	Transplantation und Transp e sonst Nervens m epin Nht
04.3x.40↔	Interfaszikuläre Naht von extrakraniellen Hirnnerven, sekuaär	04.79.20↔	Transplantation und Transposition e Nn m interfsz Nht
04.3x.41↔	Interfaszikuläre Naht des Plexus brachialis, sekundär	04.79.21↔	Tx und Transp e extrk Hirner m interfsz Nht
04.3x.42↔	Interfaszikuläre Naht von Nerven der Schulter, sekundär	04.79.22↔	Tx und Transp d Plexus brachia m interfsz Nht
04.3x.43↔	Interfaszikuläre Naht von Nerven am Arm, sekundär	04.79.23↔	Tx und Transp von Nn d Schult m interfsz Nht
04.3x.44↔	Interfaszikuläre Naht von Nerven an der Hand, sekundär	04.79.24↔	Tx und Transp e Nn d Armes und d Hand m interfsz Nht
04.3x.45↔	Interfaszikuläre Naht von Nerven des Rumpfes, sekundär	04.79.25↔	Tx u Trnsp v Nn d Rmpfs u d unt Extrm m intrfsz Nht
04.3x.46↔	Intrfsz Nht v Nn d Beins(nkl. Plxs Imbsc,Leist,Bcknb),sk	04.79.29↔	Transplantation und Transp e sonst Nn m interfsz Nht
04.3x.47↔	Interfaszikuläre Naht von Nerven des Fußes, sekundär	04.79.99↔	Sonstige Neuroplastik, sonstige
04.3x.49↔	Interfsz Nht von sonstigen kran und periph Nn, sekundär	04.92.00↔	Implnt o Erstz d Elktrd(n) e prph Neurstm, n.n.bz.
04.3x.99↔	Naht an kranialen oder peripheren Nerven, sonstige	04.92.10↔	Implnt,Erstz d Elktrd tmp prph Neurstm,Enzllsys,Tstsm
04.42.00↔	Sonstige Dekompression an kranialen Nerven, n.n.bez.	04.92.11↔	Implnt,Erstz d Elktrd tmp prph Neurstm,Mhrlysys,Tstsm
04.42.10↔	Sonst Dekompression an kranialen Nerven, intrakraniell	04.92.20↔	Imp,Ers d Elktrd prm prph Neurstm,Stbl,Enzllsys,Prk
04.42.20↔	Sonst Dekompression an kranialen Nerven, extrakraniell	04.92.21↔	Implnt,Erstz d Elktrd prm prph Neurstm,Stbl,Mhrlysys,prk
04.42.99↔	Sonstige Dekompression an kranialen Nerven, sonstige	04.92.30↔	Imp,Ers d Elktrd prm prph Neurstm,Plttnl,Enzllsys,offn chr
04.49.00↔	So Dekompr o Lös v Adhäs an periph N o Gangl, n.n.bez.	04.92.31↔	Imp,Ers d Elktrd prm prph Neurstm,Plttnl,Mhrlysys,offn chr
04.49.10↔	Sonstige Dekompr oder Lös von Adhäs a Plexus brachia	04.92.40↔	Impl oder Ersetzen einer Vagusnervstimulationselektrode
04.49.11↔	Sonstige Dekompr oder Lös von Adhäs an Nn d Schulter	04.92.99↔	Implant o Ersetz d Elektrod(n) e periph Neurostim, so
04.49.12↔	Sonstige Dekompr oder Lös von Adhäs an Nerven d Armes	04.93.00↔	Entf d Elektrod(n) e peripheren Neurostim, n.n.bez.
04.49.13↔	Sonstige Dekompr oder Lös von Adhäs an Nerven d Hand	04.93.10↔	Entf d Elktrd(n) e prph Neurstm, Stbl, Enzllsys
04.49.14↔	S Dkmp o Lös v Adhäs a Plxs Imbsc, Leist u Bcknb	04.93.11↔	Entf d Elktrd(n) e prph Neurstm, Stbl, Mhrlysys
04.49.15↔	Sonstige Dekompr oder Lös von Adhäs an Nn d Beines	04.93.20↔	Entf d Elktrd(n) e prph Neurstm, Plttnl, Enzllsys
04.49.16↔	Sonstige Dekompr oder Lös von Adhäs an Nerven d Fußes	04.93.21↔	Entf d Elktrd(n) e prph Neurstm, Plttnl, Mhrlysys
04.49.99↔	S Dkmp o Lös v Adhäs an snst prph Nn o Gngl, so	04.93.40↔	Entfernen einer Vagusnervselektrode
04.5x.00↔	Transplantation von kranialem oder peripherem Nerv, n.n.bez.	04.93.99↔	Entf d Elektrod(n) e peripheren Neurostim, sonstige
04.5x.10↔	Transplantation von extrakraniellen Hirnnerven	04.94.10↔	Rv (h Erstz) d Elktrd(n) e prph Neurstm, n.n.bz.
04.5x.11↔	Transplantation von Plexus brachia und Nn d Schulter	04.94.11↔	Rv (h Erstz) d Elktrd(n) e prph Neurstm, Stbl, Enzllsys
04.5x.12↔	Transplantation von Nerven des Armes und der Hand	04.94.12↔	Rv (h Erstz) d Elktrd(n) e prph Neurstm, Stbl, Mhrlysys
04.5x.13↔	Transplantation von Nn d Rumpfes und d unteren Extrem	04.94.13↔	Rv(h Erstz)d Elktrd(n)e prph Neurstm,Plttnl,Enzllsys
04.5x.19↔	Transplantation von sonstm kranialem oder peripherem Nerv	04.94.14↔	Rv(h Erstz)d Elktrd(n)e prph Neurstm,Plttnl,Mhrlysys
04.5x.99↔	Transplantation von kranialem oder peripherem Nerv, sonst	04.94.99↔	Rev (oh Ersetz) d Elektrod(n) e periph Neurostim, so
04.6x.00↔	Transposition von kranialen und peripheren Nerven, n.n.bez.	04.99.00↔	Sonst Operation an kranialen und peripheren Nerven, n.n.bez.
04.6x.10↔	Transposition e extrk Hirner mit epin primärer Naht	04.99.10↔	Implantation oder Ers einer peripheren Neuroprothese
04.6x.11↔	Transposition e extrk Hirner mit epin sekundärer Naht	04.99.11↔	Revision (ohne Ersetzen) einer peripheren Neuroprothese
04.6x.12↔	Transp e extrk Hirner m interfsz prim und sek Nht	04.99.12↔	Entfernung einer peripheren Neuroprothese
04.6x.20↔	Transposition d Plexus brachia mit epin primärer Naht	04.99.99↔	Sonst Operation an kranialen und peripheren Nerven, sonst
04.6x.21↔	Transposition d Plexus brachia m epin sekundärer Naht	05.0↔	Durchtrennung von sympathischen Nerven oder Ganglien
04.6x.22↔	Transposition d Plexus brachia m interfsz prim Nht	05.11↔	Biopsie an einem sympathischen Nerv oder Ganglion
04.6x.23↔	Transposition d Plexus brachia m interfsz sek Nht	05.21↔	Exzision des Ganglion sphenopalatinum
04.6x.30↔	Transposition e Nn d Schult m epin prim und sek Nht	05.22↔	Zervikale Sympathektomie
04.6x.31↔	Transp e Nn d Schult m interfsz prim und sek Nht	05.23↔	Lumbale Sympathektomie
04.6x.40↔	Transposition e Nerven d Armes mit epin primärer Naht	05.24↔	Präsakrale Sympathektomie
04.6x.41↔	Transposition e Nerven d Armes m epin sekundärer Naht	05.25↔	Periarterielle Sympathektomie
04.6x.42↔	Transposition e Nerven d Armes m interfsz primärer Nht	05.26↔	Thorakale Sympathektomie

05.29↔	Sonstige Sympathektomie und Exzision eines Ganglions	33.31↔	Destruktion des N. phrenicus für Lungenkollaps
05.81↔	Plast Rekonstruktion an sympathischem Nerv oder Ganglion	34.23.20↔	Offene Biopsie an der Brustwand
05.89↔	Sonstige Operation an sympathischem Nerv oder Ganglion	38.06.00↔	Inzision von abdominalen Arterien, n.n.bez.
05.9↔	Sonstige Operationen am Nervensystem	38.06.10↔	Inzision von viszeralen Arterien, n.n.bez.
07.80↔	Thymektomie, n.n.bez.	38.06.11↔	Inzision des Truncus coeliacus
07.81↔	Sonstige partielle Exzision am Thymus	38.06.12↔	Inzision der A. gastrica
07.82↔	Sonstige totale Exzision des Thymus	38.06.13↔	Inzision der A. hepatica
07.83↔	Thorakoskopische partielle Exzision am Thymus	38.06.14↔	Inzision der A. lienalis
07.84↔	Thorakoskopische totale Exzision des Thymus	38.06.15↔	Inzision der A. renalis
08.22.00↔	Exzision e anderen kleineren Läsion am Augenlid, n.n.bez.	38.06.16↔	Inzision der A. mesenterialis
08.22.10↔	Exz e and klein Läs a Lid, Ni hist kontr (mikrog Chir)	38.06.17↔	Inzision der A. lumbalis
08.22.11↔	Exz e and klein Läs a Lid, hist kontr (mikrog Chir)	38.06.18↔	Inzision der A. iliaca
08.22.99↔	Exzision einer anderen kleineren Läsion am Augenlid, sonst	38.06.19↔	Inzision von viszeralen Arterien, sonstige
08.23.00↔	Exz e gröss Läs a Augenlid, nicht durchgeh, n.n.bez.	38.06.99↔	Inzision von abdominalen Arterien, sonstige
08.23.10↔	Exz e gröss Läs a Ld, N drchgh, N hst kntr (mkrgr Chr)	38.11↔	Endarterektomie von intrakraniellen Gefässen
08.23.11↔	Exz e gröss Läs a Ld, N drchgh, hst kntr (mkrgr Chr)	38.21↔	Biopsie eines Blutgefässes
08.23.99↔	Exz e gröss Läs a Augenlid, nicht durchgeh, sonstige	38.42↔	Resektion von anderen Blutgefässen an Kopf und Hals
08.24.00↔	Exz e gröss Läsion a Augenlid, perforierend, n.n.bez.	38.62↔	Sonstige Exzision von Gefässen an Kopf und Hals
08.24.10↔	Exz e gröss Läs a Ld, prf, n hst kntr (mkrgr Chr)	38.66.00↔	Sonstige Exzision von abdominalen Arterien, n.n.bez.
08.24.11↔	Exz e gröss Läs a Lid, perf, hist kontr (mikrog Chir)	38.66.10↔	Sonstige Exzision von viszeralen Arterien, n.n.bez.
08.24.99↔	Exz e gröss Läsion a Augenlid, perforierend, sonstige	38.66.11↔	Sonstige Exzision des Truncus coeliacus
08.51↔	Kanthotomie	38.66.12↔	Sonstige Exzision der A. gastrica
08.52↔	Blepharorrhaphie	38.66.13↔	Sonstige Exzision der A. hepatica
08.59.00↔	Sonstige Anpassung der Lidposition, n.n.bez.	38.66.14↔	Sonstige Exzision der A. lienalis
08.59.10↔	Kanthoplastik, n.n.bez.	38.66.15↔	Sonstige Exzision der A. renalis
08.59.11↔	Kanthopexie	38.66.16↔	Sonstige Exzision der A. mesenterialis
08.59.12↔	Korrekturoperation bei Epikanthus	38.66.17↔	Sonstige Exzision der A. lumbalis
08.59.99↔	Sonstige Anpassung der Lidposition, sonstige	38.66.18↔	Sonstige Exzision der A. iliaca
08.89.10↔	Plast Reko d Lids, medialer o lateraler Lidwinkel	38.66.19↔	Sonstige Exzision viszeraler Arterien, sonstige
08.89.11↔	Plastische Rekonstruktion d Augenlids d Hebung d Augbr	38.66.99↔	Sonstige Exzision abdominaler Arterien, sonstige
08.89.12↔	Plast Reko d Lids d Entf e Fettgewebeprolapses d Orb	38.82.00↔	So chir Verschluss von Gef a Kopf und Ha, n.n.bez.
08.89.13↔	Plast Reko d Lids d Oberflächenbehandlung m Laser	38.82.10↔	Sonstiger chir Verschluss von extrk Aa an Kopf und Ha
08.89.14↔	Plast Reko d Lids d sonstige Oberlidverlängerung	38.82.20↔	So chir Verschl v extrk Venen an Kopf u Ha, n.n.bez.
08.89.15↔	Plast Rekonstruktion d Lids d Unterlidverlängerung	38.82.21↔	Sonstiger chirurgischer Verschluss der V. jugularis
08.89.99↔	Sonst plastische Rekonstruktion des Augenlids, sonst	38.82.22↔	So chir Verschl v sonst tief extrk Venen an Kopf u Ha
18.21.00↔	Exz e präaur Fistel o e präaur Sinus, n.n.bez.	38.82.29↔	So chir Verschluss von extrk Venen an Kopf und Ha, so
18.21.10↔	Exz e präaur Fistel o e präaur Sinus, n hist kontr	38.82.99↔	So chir Verschluss von Gef a Kopf und Ha, sonstige
18.21.11↔	Exz e präaur Fistel o e präaur Sinus, hist kontr	38.85.00↔	So chir Verschluss von and thorakalen Gef, n.n.bez.
18.21.99↔	Exz e präaur Fistel o e präaur Sinus, sonstige	38.85.10↔	So chir Verschluss von and thorakalen Aa, n.n.bez.
18.29.00↔	Exz oder Destr e and Läsion a äusseren Ohr, n.n.bez.	38.85.11↔	Sonstiger chirurgischer Verschluss der A. subclavia
18.29.01↔	Destr e Läsion a äusseren Ohr oder im äusseren Gehörg	38.85.12↔	Sonstiger chirurgischer Verschluss der A. pulmonalis
18.29.10↔	Exz e and Läs a ässrn Ohr o i ässrn Ghörg, N hst kntr	38.85.13↔	Sonstr chirurgischer Verschluss des Truncus brachiocephalicus
18.29.11↔	Exz e and Läs a ässrn Ohr o i ässrn Ghörg, hst kntr	38.85.19↔	So chir Verschluss von and thorakalen Aa, sonstige
18.29.99↔	Exz oder Destr e and Läsion a äusseren Ohr, sonstige	38.85.20↔	So chir Verschluss von thorakalen Venen, n.n.bez.
18.31.00↔	Radikale Exzision einer Läsion am äusseren Ohr, n.n.bez.	38.85.21↔	Sonstiger chirurgischer Verschluss der V. cava superior
18.31.10↔	Rd Exz Läs a äus Ohr o i äus Ghörg o Prt Rs d Ohrm,N hst kntr	38.85.22↔	Sonstiger chirurgischer Verschluss der V. pulmonalis
18.31.11↔	Rd Exz Läs a äus Ohr o i äus Ghörg o Prt Rs d Ohrm,hst kntr	38.85.23↔	Sonstiger chirurgischer Verschluss der V. subclavia
18.31.19↔	Radikale Exzision einer Läsion am äusseren Ohr, sonst	38.85.28↔	So chir Verschluss von sonst tiefen thorakalen Venen
18.39.10↔	Resektion d Ohrmuschel, total, nicht hist kontrolliert	38.85.29↔	So chir Verschluss von thorakalen Venen, sonstige
18.39.11↔	Resektion der Ohrmuschel: total, histographisch kontrolliert	38.85.99↔	So chir Verschluss von and thorakalen Gef, sonstige
18.39.19↔	Sonstige Resektion der Ohrmuschel, sonstige	38.86.00↔	Sonstiger chir Verschluss von abd Aa, n.n.bez.
21.32.10↔	Exz und Lok Destr e and Läs an d Nas, nicht hist kontr	38.86.10↔	Sonstiger chir Verschluss von viszeralen Aa, n.n.bez.
21.32.11↔	Exz und lokale Destr e and Läs an d Nase, hist kontr	38.86.11↔	Sonstr chirurgischer Verschluss des Truncus coeliacus
21.4x.00↔	Resektion der Nase, n.n.bez.	38.86.12↔	Sonstiger chirurgischer Verschluss der A. gastrica
21.4x.10↔	Resektion der Nase, partiell, nicht histographisch kontrolliert	38.86.13↔	Sonstiger chirurgischer Verschluss der A. hepatica
21.4x.11↔	Resektion der Nase, partiell, histographisch kontrolliert	38.86.14↔	Sonstiger chirurgischer Verschluss der A. lienalis
21.4x.20↔	Resektion der Nase, subtotal, nicht histographisch kontrolliert	38.86.15↔	Sonstiger chirurgischer Verschluss der A. renalis
21.4x.21↔	Resektion der Nase, subtotal, histographisch kontrolliert	38.86.16↔	Sonstiger chirurgischer Verschluss der A. mesenterialis
21.4x.30↔	Resektion der Nase, total, nicht histographisch kontrolliert	38.86.17↔	Sonstiger chirurgischer Verschluss der A. iliaca
21.4x.31↔	Resektion der Nase, total, histographisch kontrolliert	38.86.19↔	Sonstiger chir Verschluss von viszeralen Aa, sonstige
21.4x.99↔	Sonstige Resektion der Nase	38.86.99↔	Sonstiger chir Verschluss von abd Aa, sonstige
27.56.10↔	Kleinflächiges Spalthauttransplantat an Lippe und Mund	38.87.00↔	Sonstiger chir Verschluss von abd Venen, n.n.bez.
27.56.20↔	Großflächiges Spalthauttransplantat an Lippe und Mund	38.87.10↔	So chir Verschluss von tiefen abd Venen, n.n.bez.
27.56.30↔	Kleinflächige heterologe Hauttransplantation an die Lippe	38.87.11↔	Sonstiger chirurgischer Verschluss der V. cava inferior
27.56.40↔	Grossflächig heterologe Hauttransplantation an die Lippe	38.87.12↔	So chir Verschl d V. iliaca communis u V. iliaca int
27.56.50↔	Kleinflächige homologe Hauttransplantation an d Lippe	38.87.19↔	So chir Verschluss von tiefen abd Venen, sonstige
27.56.60↔	Grossflächig homologe Hauttransplantation an die Lippe	38.87.99↔	Sonstiger chir Verschluss von abd Venen, sonstige
27.56.99↔	Sonstiges Hauttransplantat an Lippe und Mund, sonstige	39.50.00↔	Angiopl o Athrkt an snst(n) NHRzkrgrf(n), n.n.bz.
29.92↔	Durchtrennung des N. glossopharyngeus	39.50.10↔	Angiopl o Athrkt an snst(n) NHRzkrgrf(n) m Blln, n.n.bz.
31.91↔	Durchtrennung des N. laryngeus	39.50.11↔	Angiopl o Athrkt an snst(n) NHRzkrgrf(n) m Enf Blln

39.50.12↔	Angiopl o Athrkt an snst(n) Nhrzkrfg(n) m cttng Bln	39.99.00↔	Sonstige Operationen an Blutgefässen, n.n.bez.
39.50.13↔	Angiopl o Athrkt an snst(n) Nhrzkrfg(n) m KryplstieBln	39.99.10↔	Aortopexie
39.50.14↔	Angiopl o Athrkt an snst(n)Nhrzkrfg(n)m Drg eitng Bln	39.99.20↔	Operationen bei kongenitalen Gefäßanomalien, n.n.bez.
39.50.19↔	Angiopl o Athrkt an snst(n) Nhrzkrfg(n) m S Bln	39.99.21↔	Op b kngntr Anmlie d Artnsthms(Stns)o b untrbr Artbnbn
39.50.20↔	Angiopl Blade Laserangpl an sonst(n) NiHerzkrgef(en)	39.99.22↔	Op b kong Anom d A. o V. pulmonalis o b A. lusoria
39.50.21↔	Angiopl Thrombektomie an sonstigem(n) NiHerzkrgef(en)	39.99.23↔	Operationen bei kongenitalen Anomalien der V. cava
39.50.99↔	Angiopl o Athrkt an sonst(n) NiHerzkrgef(en), so	39.99.24↔	Op b kong Kollateralgefässen und Unifokalisierung
39.59.10↔	Transposition von Arterien, n.n.bez.	39.99.30↔	Kathinterv Verschluss d Duct arterios Botalli, n.n.bez
39.59.11↔	Transposition der extrakraniellen A. vertebralis	39.99.31↔	Kathinterv Verschluss d Duct arterios Botalli, m Coil
39.59.12↔	Transposition von sonstigen extrk Aa an Kopf und Hals	39.99.32↔	Kthntrv Vrschl d Dct artrios Btll, m AmpltzDctOccldr
39.59.13↔	Transposition von Arterien der oberen Extremität	39.99.38↔	Kathinterv Verschluss d Duct arterios Botalli, So
39.59.14↔	Transposition von thorakalen Arterien	39.99.39↔	Operationen bei sonstigen kongenitalen Gefäßanomalien
39.59.15↔	Transposition der A. gastrica, A. hepatica und A. lienalis	39.99.99↔	Sonstige Operationen an Blutgefässen, sonstige
39.59.16↔	Transposition der A. renalis	40.11.10↔	Off(Inzs)Biops mdiast,praaortln,iliakln o plvnn Lymphkn
39.59.17↔	Transposition der A. mesenterica	40.11.11↔	Off(Inzs)Biops zr,vsprklvkläm,axlläm o inguinln Lymphkn
39.59.18↔	Transposition sonstiger viszeraler Arterien	44.01↔	Trunkuläre Vagotomie
39.59.19↔	Transposition der A. iliaca	77.40.20↔	Knochenbiops, ohne Ang d Lokalisation, Offene Knochenbiops
39.59.20↔	Transposition von sonstigen abdominalen Arterien	77.40.99↔	Knochenbiopsie, ohne Angabe der Lokalisation, sonstige
39.59.21↔	Transposition von Arterien der unteren Extremität	77.41.00↔	Knochenbiops von Skap, Klav, Rip und Sternum, n.n.bez.
39.59.29↔	Transposition von Arterien, sonstige	77.41.20↔	Knochenbiops von Skap, Klav, Rip u Stern, Off Knochenbiops
39.59.30↔	Sonstige Plast Reko von Gef an Kopf und Ha, n.n.bez.	77.41.99↔	Knochenbiops von Skap, Klav, Rip und Sternum, sonstige
39.59.31↔	Sonstige plastische Rekonstruktion e intrakr Gefässes	77.42.00↔	Knochenbiopsie am Humerus, n.n.bez.
39.59.32↔	Sonstige Plast Rekonstruktion d extrk A. vertebralis	77.42.20↔	Knochenbiopsie am Humerus, Offene Knochenbiopsie
39.59.33↔	So Plast Reko von extrk Aa an Kopf und Ha, so	77.42.99↔	Knochenbiopsie am Humerus, sonstige
39.59.34↔	Sonstige plastische Rekonstruktion der V. jugularis	77.43.00↔	Knochenbiopsie an Radius und Ulna, n.n.bez.
39.59.39↔	Sonstige Plast Reko von Gef an Kopf und Ha, sonstige	77.43.20↔	Knochenbiopsie an Radius und Ulna, Offene Knochenbiopsie
39.59.40↔	Sonstige Plast Reko von Gef d ob Extrem, n.n.bez.	77.43.99↔	Knochenbiopsie an Radius und Ulna, sonstige
39.59.41↔	Sonstige plastische Rekonstruktion von Aa d ob Extrem	77.44.00↔	Knochenbiopsie an Karpalia und Metakarpalia, n.n.bez.
39.59.42↔	S Plast Rk d V. sbcl, V. axll u V. brchiophlc	77.44.20↔	Knochenbiops an Karpal und Metakarp, Offene Knochenbiops
39.59.48↔	So Plast Reko von sonstigen tiefen Venen d ob Extrem	77.44.99↔	Knochenbiopsie an Karpalia und Metakarpalia, sonstige
39.59.49↔	Sonstige Plast Reko von Gef d ob Extrem, sonstige	77.45.00↔	Knochenbiopsie am Femur, n.n.bez.
39.59.50↔	Sonstige Plast Reko von thorakalen Gef, n.n.bez.	77.45.20↔	Knochenbiopsie am Femur, Offene Knochenbiopsie
39.59.51↔	Sonstige plastische Rekonstruktion der thorakalen Aorta	77.45.99↔	Knochenbiopsie am Femur, sonstige
39.59.52↔	Sonstige plastische Rekonstruktion der A. pulmonalis	77.46.00↔	Knochenbiopsie an der Patella, n.n.bez.
39.59.53↔	Sonstige Plast Reko von thorakalen Aa, sonstige	77.46.20↔	Knochenbiops an der Patella, Offene Knochenbiopsie
39.59.54↔	Sonstige plastische Rekonstruktion der V. pulmonalis	77.46.99↔	Knochenbiopsie an der Patella, sonstige
39.59.55↔	Sonstige plastische Rekonstruktion der V. cava superior	77.47.00↔	Knochenbiopsie an Tibia und Fibula, n.n.bez.
39.59.59↔	Sonstige Plast Reko von thorakalen Gef, sonstige	77.47.20↔	Knochenbiopsie an Tibia und Fibula, Offene Knochenbiopsie
39.59.60↔	Sonstige Plast Rekonstruktion von abd Aa, n.n.bez.	77.47.99↔	Knochenbiopsie an Tibia und Fibula, sonstige
39.59.61↔	Sonst plastische Rekonstruktion der abdominalen Aorta	77.48.00↔	Knochenbiopsie an Tarsalia und Metatarsalia, n.n.bez.
39.59.62↔	Sonst plastische Rekonstruktion des Truncus coeliacus	77.48.20↔	Knochenbiops an Tarsalia und Metatars, Offene Knochenbiops
39.59.63↔	Sonstige plastische Rekonstruktion der A. gastrica	77.48.99↔	Knochenbiopsie an Tarsalia und Metatarsalia, sonstige
39.59.64↔	Sonstige plastische Rekonstruktion A. hepatica	77.49.00↔	Knochenbiops an and näher bez Kn, auss Gschk, n.n.bez.
39.59.65↔	Sonstige plastische Rekonstruktion der A. lienalis	77.49.21↔	Knbp an and näh bz Kn, au Gschk, Knbp an d Ws, Off Knbp
39.59.66↔	Sonstige plastische Rekonstruktion der A. renalis	77.49.41↔	Knbp a and näh bz Kn, au Gk, Knbp an PHl d Fs, Off Knbp
39.59.67↔	Sonstige plastische Rekonstruktion der A. mesenterica	77.49.91↔	Knchbiops an and näh bz Kn, auss Gschk, Off Knchbiops
39.59.68↔	Sonstige plastische Rekonstruktion der A. iliaca	77.49.99↔	Knochenbiops an and näher bez Kn, auss Gschk, sonstige
39.59.69↔	Sonstige Plast Rekonstruktion von abd Aa, sonstige	77.61.11↔	Lok Resektion von Knochenläsion o -gewebe an einer Rippe
39.59.70↔	Sonstige Plast Rekonstruktion von abd Venen, n.n.bez.	77.61.12↔	Lokale Resektion von Knochenläsion oder -gewebe am Sternum
39.59.71↔	Sonstige plastische Rekonstruktion der V. cava inferior	77.81.11↔	Sonstige partielle Knochenresektion an einer Rippe
39.59.72↔	Sonstige plastische Rekonstruktion der V. iliaca	77.81.12↔	Sonstige partielle Knochenresektion am Sternum
39.59.79↔	Sonstige Plast Rekonstruktion von abd Venen, sonstige	79.24↔	Offene Reposition e Fingfx ohne innere Knochenfixation
39.59.80↔	Sonstige Plast Reko von Gef d unteren Extrem, n.n.bez.	80.81.00↔	So Lok Exz o Destr e Gelläs an d Schult, n.n.bez.
39.59.81↔	Sonstige Plast Rekonstruktion von Aa d unteren Extrem	80.81.10↔	Débridement am Humeroglenoidalgelenk
39.59.82↔	Sonstige plastische Rekonstruktion der V. femoralis	80.81.11↔	Zystenexstirpation am Humeroglenoidalgelenk
39.59.83↔	Sonstige plastische Rekonstruktion der V. poplitea	80.81.19↔	Sonstige lokale Exz oder Destr a Humeroglenoidalgelenk
39.59.88↔	So Plast Reko von sonst tiefen Venen d unteren Extrem	80.81.20↔	Débridement am Akromioklavikulargelenk
39.59.89↔	Sonstige Plast Reko von Gef d unteren Extrem, sonstige	80.81.21↔	Zystenexstirpation am Akromioklavikulargelenk
39.59.90↔	Sonstige Plast Reko e Gefässes, Venenklappenplastik	80.81.29↔	Sonstige lokale Exzision oder Destr a Akromklavikgel
39.75.11↔	Prktrnslm Gfntvrntion, S Gf, Rttionsthrmkt	80.81.99↔	So Lok Exz o Destr e Gelläs an d Schult, So
39.8x.00↔	Op a Glom carot, Sin caroticus u and Paraggl, n.n.bez.	80.82.00↔	Sonstige Lok Exz oder Destr e Gelläs a Ellb, n.n.bez.
39.8x.10↔	Exploration des Glomus caroticum und anderer Paraganglien	80.82.10↔	Arthr lokale Exz oder Destr e Gelenkläsion a Ellb
39.8x.11↔	Exzision des Glomus caroticum und anderer Paraganglien	80.82.11↔	Débridement am Ellenbogengelenk
39.8x.20↔	Implnt o Erstz e Implsgnrtrs z Aktvierng d Brflfx	80.82.12↔	Zystenexstirpation am Ellbogengelenk
39.8x.21↔	Rv (h Wchs) e Implsgnrtrs z Aktvierng d Brflfx	80.82.99↔	Sonstige Lok Exz oder Destr e Gelläs a Ellb, sonstige
39.8x.22↔	Entf e Impulsgenerators zur Aktivierung d Baroreflexes	80.83.00↔	Sonstige Lok Exz oder Destr e Gelläs a Hdgel, n.n.bez.
39.8x.30↔	Implnt o Erstz e (v) Elktrd(n) z Aktvierng d Brflfx	80.83.10↔	Arthr lokale Exz oder Destr e Gelläs a Handgelenk
39.8x.31↔	Rv (h Wchs) e (v) Elktrd(n) z Aktvierng d Brflfx	80.83.11↔	Débridement am Handgelenk
39.8x.32↔	Entf e (v) Elektrod(n) zur Aktivierung d Baroreflexes	80.83.12↔	Zystenexstirpation am Handgelenk
39.8x.99↔	Op a Glom carot, Sin caroticus und and Paraggl, so	80.83.99↔	Sonstige Lok Exz oder Destr e Gelläs a Hdgel, sonstige

80.85.00↔	Sonstige Lok Exz o Destr e Gelläs an d Hüfte, n.n.bez.	80.97.20↔	Arthroskopische Exzision am unteren Sprunggelenk
80.85.10↔	Arthr lokale Exz oder Destr e Gelenkläsion an d Hüfte	80.97.21↔	Sonstige Exzision am unteren Sprunggelenk
80.85.11↔	Débridement am Hüftgelenk	80.97.30↔	Entnahme eines Knorpeltransplantates am Sprunggelenk
80.85.12↔	Zystenexstirpation am Hüftgelenk	80.97.99↔	Sonstige Exzision am Sprunggelenk, sonstige
80.85.99↔	Sonstige Lok Exz o Destr e Gelläs an d Hüfte, sonstige	80.98.00↔	Sonstige Exzision an Fuss- und Zehengelenk, n.n.bez.
80.86.00↔	Sonstige Lok Exz oder Destr e Gelläs a Knie, n.n.bez.	80.98.10↔	Arthroskopische Exzision an Fuss- und Zehengelenken
80.86.10↔	Arthr lokale Exzision oder Destruktion a Kniegelenk	80.98.11↔	Sonstige Exzision am Metatarsophalangealgelenk
80.86.11↔	Débridement am Kniegelenk	80.98.12↔	Sonstige Exzision an sonstigen Fussgelenken
80.86.12↔	Zystenexstirpation am Kniegelenk	80.98.13↔	Sonstige Exzision an Zehengelenken
80.86.13↔	Exzision eines Meniskusganglions am Kniegelenk	80.98.99↔	Sonstige Exzision an Fuss- und Zehengelenk, sonstige
80.86.99↔	Sonstige Lok Exz oder Destr e Gelläs a Knie, sonstige	80.99.00↔	Sonstige Exz an e Gel an and bez Lok, n.n.bez.
80.87.00↔	Sonstige Lok Exz o Destr e Gelläs a Sg, n.n.bez.	80.99.10↔	Arthroskopische Exzision am Sternoklavikulargelenk
80.87.10↔	Arthr Lok Exz o Destr e Gelläs a oberen Sprunggelenk	80.99.11↔	Sonstige Exzision am Sternoklavikulargelenk
80.87.11↔	Débridement am oberen Sprunggelenk	80.99.20↔	Arthroskopische Exzision am Iliosakralgelenk
80.87.12↔	Zystenexstirpation am oberen Sprunggelenk	80.99.21↔	Sonstige Exzision am Iliosakralgelenk
80.87.19↔	Sonstige Lok Exz o Destr e Gelläs a ob Sprunggelenk	80.99.30↔	Arthroskopische Exzision an der Symphyse
80.87.20↔	Arthr Lok Exz o Destr e Gelläs a unteren Sprunggelenk	80.99.31↔	Sonstige Exzision an der Symphyse
80.87.21↔	Débridement am unteren Sprunggelenk	80.99.90↔	Arthr Exzision an einem Gelenk an and bez Lokalisation
80.87.22↔	Zystenexstirpation am unteren Sprunggelenk	80.99.91↔	Entn e Knorpeltx an e Gel an and bez Lokalisation
80.87.29↔	Sonstige Lok Exz o Destr e Gelläs a unteren Sg	80.99.99↔	Sonstige Exz an e Gel an and bez Lok, sonstige
80.87.99↔	Sonstige Lok Exz o Destr e Gelläs a Sg, sonstige	81.25↔	Arthrorese am Radiokarpalgelenk
80.88.00↔	So Lok Exz o Destr e Gelläs an Fuss u Zehen, n.n.bez.	81.44.00↔	Stabilisierung der Patella, n.n.bez.
80.88.10↔	Arthr lokale Exz oder Destr e Gelläs an Fuss und Zehen	81.44.10↔	Stabilisierung der Patella, Retinakulumspaltung, lateral
80.88.20↔	Débridement am Metatarsophalangealgelenk	81.44.11↔	Stb d Ptl, Rtnklmsplntng, ltrl m Züglngsprtion
80.88.21↔	Zystenexstirpation am Metatarsophalangealgelenk	81.44.12↔	Stab d Patel, Verlagerung d Patellarsehnenansatzes
80.88.29↔	Sonstige Lok Exz oder Destr a Metatarsgel	81.44.13↔	Stb d Ptl, Vrlg d Ptlrshhnnstz m Knchhnsn
80.88.30↔	Débridement an Zehengelenken	81.44.99↔	Stabilisierung der Patella, sonstige
80.88.40↔	Débridement an sonstigen Fussgelenken	81.45.00↔	Sonstige Rekonstruktion an den Kreuzbändern, n.n.bez.
80.88.50↔	Zystenexstirpation an sonstigen Gel von Fuss und Zehen	81.45.19↔	Sonstige Rekonstruktion an den Kreuzbändern, arthr
80.88.59↔	So Lok Exz o Destr an sonstigen Gel von Fuss und Zehen	81.45.20↔	Reko d vorderen Kreuzb m aut Patsehne, offen chir
80.88.99↔	So Lok Exz o Destr e Gelläs an Fuss und Zehen, so	81.45.21↔	Reko d hint Kreuzb m aut Patsehne, offen chir
80.89.00↔	So Lok Exz o Destr e Gelläs an and bez Lok, n.n.bez.	81.45.29↔	Sonstige Rekonstruktion an D Kreuzbändern, offen chir
80.89.20↔	Arthr lokale Exz oder Destr e Gelläs a Iliosgel	81.45.99↔	Sonstige Rekonstruktion an den Kreuzbändern, sonstige
80.89.21↔	Débridement am Iliosakralgelenk	81.71.00↔	Arthropl m Implant a Metakarpophal und lpg, n.n.bez.
80.89.22↔	Zystenexstirpation am Iliosakralgelenk	81.71.10↔	Implantation einer sonstigen Fingergelenkendoprothese
80.89.29↔	Sonstige lokale Exzision oder Destr a Iliosakralgelenk	81.71.99↔	Arthpastk m Impl a Metakarpophal- u Interphalangelek, so
80.89.41↔	Débr einer Gelenkläsion an and bez Lokalisation	81.72↔	Arthropl ohne Implant a Metakarpophalangeal und lpg
80.89.42↔	Zystenexstirpation an Gelenken and bez Lokalisation	81.74.00↔	Arthropl m Implant a Karpok oder Karpomgel, n.n.bez.
80.90.00↔	Sonstige Exzision an einem Gelenk, n.n.bez.	81.74.10↔	Implantation einer Daumensattelgelenkendoprothese
80.90.10↔	Arthroskopische Exzision an einem Gelenk	81.74.99↔	Arthropl m Implant a Karpok oder Karpomgel, sonstige
80.90.99↔	Sonstige Exzision an einem Gelenk, sonstige	81.93.00↔	Naht an Kapsel od Ligament der oberen Extremitäten, n.n.bez.
80.91.00↔	Sonstige Exzision an der Schulter, n.n.bez.	81.93.10↔	Naht des Bandapparates der Klavikula
80.91.10↔	Arthroskopische Exzision am Humeroglenoidalgelenk	81.93.20↔	Naht des radioulnaren Ringbandes
80.91.11↔	Sonstige Exzision am Humeroglenoidalgelenk	81.93.21↔	Naht des distalen radioulnaren Bandapparates
80.91.20↔	Arthroskopische Exzision am Akromioklavikulargelenk	81.93.30↔	Nht an Kapsl o Lig d ob Extrem, Handwur und Mitthand
80.91.21↔	Sonstige Exzision am Akromioklavikulargelenk	81.93.99↔	Naht an Kapsel o Ligament der oberen Extremitäten, sonst
80.91.30↔	Entnahme eines Knorpeltransplantates an der Schulter	82.12↔	Fasziotomie der Hand
80.91.99↔	Sonstige Exzision an der Schulter, sonstige	82.32↔	Exzision einer Handsehne zur Transplantation
80.92.00↔	Sonstige Exzision am Ellbogen, n.n.bez.	82.34↔	Exzision von Muskel oder Faszie der Hand zur Transplantation
80.92.10↔	Arthroskopische Exzision am Ellbogen	82.35.00↔	Sonstige Fasziektomie der Hand, n.n.bez.
80.92.11↔	Entnahme eines Knorpeltransplantates am Ellbogengelenk	82.35.10↔	Fasziektomie der Hohlhand
80.92.99↔	Sonstige Exzision am Ellbogen, sonstige	82.35.11↔	Fasziektomie der Hand und Finger mit Neurolyse
80.93.00↔	Sonstige Exzision am Handgelenk, n.n.bez.	82.35.12↔	Faszieekt d Hand und Fing m Neurolyse und Arteriolyse
80.93.10↔	Arthroskopische Exzision am Handgelenk	82.35.13↔	Fasziektomie der Hand und Finger mit Arthrolyse
80.93.11↔	Entnahme eines Knorpeltransplantates am Handgelenk	82.35.99↔	Sonstige Fasziektomie der Hand, sonstige
80.93.12↔	Resektion des Discus triangularis am Handgelenk	82.39.00↔	Sonstige Exzision von Weichteilen der Hand, n.n.bez.
80.93.99↔	Sonstige Exzision am Handgelenk, sonstige	82.39.10↔	So Exz v Weicht d Hand, Exz v Sehenscheiden d Hand
80.94↔	Sonstige Exzision an Hand- und Fingergelenk	82.39.99↔	Sonstige Exzision von Weichteilen der Hand, sonstige
80.95.00↔	Sonstige Exzision am Hüftgelenk, n.n.bez.	82.46.00↔	Naht an Muskel oder Faszie der Hand, n.n.bez.
80.95.10↔	Arthroskopische Exzision am Hüftgelenk	82.46.10↔	Naht an einer Faszie der Hand
80.95.11↔	Entnahme eines Knorpeltransplantates am Hüftgelenk	82.46.20↔	Naht an einem Muskel der Hand
80.95.99↔	Sonstige Exzision am Hüftgelenk, sonstige	82.46.99↔	Naht an Muskel oder Faszie der Hand, sonstige
80.96.00↔	Sonstige Exzision am Knie, n.n.bez.	82.51↔	Verlängerung einer Sehne der Hand
80.96.10↔	Arthroskopische Exzision am Kniegelenk	82.52↔	Verkürzung einer Sehne der Hand
80.96.20↔	Entnahme e Knorpeltransplantates a Kniegelenk, arthr	82.53↔	Reinsertion einer Sehne der Hand
80.96.21↔	Entn e Knorpeltransplantates a Kniegelenk, offen chir	82.54↔	Reinsertion eines Muskels der Hand
80.96.99↔	Sonstige Exzision am Knie, sonstige	82.55↔	Sonstige Längenänderung an Muskel oder Sehne der Hand
80.97.00↔	Sonstige Exzision am Sprunggelenk, n.n.bez.	82.56↔	Sonstr Transfer oder Transplantation einer Sehne der Hand
80.97.10↔	Arthroskopische Exzision am oberen Sprunggelenk	82.57.00↔	Sonstige Transposition einer Sehne der Hand, n.n.bez.
80.97.11↔	Sonstige Exzision am oberen Sprunggelenk	82.57.10↔	So Transp e Sehn d Hand, Transp e Beugesehne d Hand

82.57.99↔	Sonstige Transposition einer Sehne der Hand, sonstige	83.81.14↔	Sehnentransplantation, Brustwand, Bauch und Rücken
82.58↔	Sonstr Transfer oder Transplantation eines Handmuskels	83.81.15↔	Sehnentransplantation, Leisten- und Genitalregion und Gesäss
82.59↔	Sonstige Transposition eines Handmuskels	83.81.16↔	Sehnentransplantation, Untere Extremität
82.61↔	Pollizisation mit Übertragung von Nerven und Blutversorgung	83.81.19↔	Sehnentransplantation, Andere Lokalisation
82.69↔	Sonstige Rekonstruktion des Daumens	83.81.99↔	Sehnentransplantation, sonstige
82.71↔	Rekonstruktion eines Ringbandes	83.82.10↔	Faszientransplantation, Kopf und Hals
82.72.00↔	Plast Op an d Hand m M o FaszTransplantat, n.n.bez.	83.82.11↔	Faszientransplantation, Schulter und Axilla
82.72.10↔	Plastische Op m M o FaszTransplantat an e Fing	83.82.12↔	Faszientransplantation, Oberarm und Ellenbogen
82.72.11↔	Plast Op m M o FaszTransplantat an sonst Teil d Hand	83.82.13↔	Faszientransplantation, Unterarm
82.72.99↔	Plast Op an d Hand m M o FaszTransplantat, sonstiges	83.82.14↔	Faszientransplantation, Brustwand, Bauch und Rücken
82.79↔	Plastische Op an d Hand m and Transplantat o Implant	83.82.15↔	Fasztx, Leisten und Genitalregion und Gesäss
82.81↔	Transfer eines Fingers, ausgenommen Daumen	83.82.16↔	Faszientransplantation, Untere Extremität
82.82↔	Plastische Rekonstruktion einer Spalthand	83.82.19↔	Faszientransplantation, Andere Lokalisation
82.83↔	Plastische Rekonstruktion bei Makrodaktylie	83.82.20↔	Transplantation e lok M oder Faszlap, Kopf und Ha
82.85↔	Sonstige Tenodese an der Hand	83.82.21↔	Transplantation e lok M o Faszlap, Schult und Axilla
82.86.00↔	Sonstige Tenoplastik an der Hand, n.n.bez.	83.82.22↔	Transplantation e lok M o Faszlap, Oberarm und Ellb
82.86.10↔	Tenoplastik von Beugesehnen der Hand	83.82.23↔	Transplantation e lok Muskel oder Faszlap, Unterarm
82.86.11↔	Schaffung eines Transplantlagers für Sehnen an der Hand	83.82.24↔	Tx e lok M o Faszlap, Bruw, Bauch und Rücken
82.86.12↔	Revision (ohne Wechsel) e Sehnenimplantates an d Hand	83.82.25↔	Tx e lok M o Faszlap, Leist und Genreg und Gesäss
82.86.13↔	Wechsel eines Sehnenimplantates an der Hand	83.82.26↔	Transplantation e lok M oder Faszlap, Untere Extrem
82.86.99↔	Sonstige Tenoplastik an der Hand, sonstige	83.82.29↔	Transplantation e lok Muskel oder Faszlap, And Lok
82.89.10↔	Sehnenscheidenplastik an der Hand	83.82.30↔	Transplantation e osteom o osteofasz Lp, Kopf und Ha
82.89.11↔	Knöchelref von Bänder d Handwur und Mitthand	83.82.31↔	Tx e osteom o osteofasz Lp, Schult und Axilla
82.89.12↔	Knöchelrefixation von sonstigen Bänder der Hand	83.82.32↔	Transplantation e osteom o osteofasz Lp, Oba und Ellb
82.89.13↔	Glübrgreifnd Weichteildstrktion b kng Anm d Hnd	83.82.33↔	Transplantation e osteom o osteofasz Lp, Unterarm
82.89.14↔	Radialisierung bei kongenitalen Anomalien der Hand	83.82.34↔	Tx e osteom o osteofasz Lp, Bruw, Bauch und Rücken
82.89.15↔	Rs v Schnürnrgm m pltschr Rk b kng Anm d Hnd	83.82.35↔	Tx e osteom o osteofasz Lp, Leist u Genreg u Gesäss
82.89.16↔	Transfer einer Zehe als Fingerersatz	83.82.36↔	Transplantation e osteom o osteofasz Lp, Untere Extrem
82.89.99↔	Sonstige plastische Operationen an der Hand, sonstige	83.82.39↔	Transplantation e osteom o osteofasz Lp, And Lok
83.43.00↔	Exzision von Muskel oder Faszie zur Transplantation, n.n.bez.	83.82.40↔	Tx e snst Lppntx m mkrvsk Anst aus M o Fsz, Kpf u H
83.43.10↔	Entnahme eines myokutanen Lappens zur Transplantation	83.82.41↔	Tx e snst Lppntx m mkrvsk Anst aus M o Fsz, Schlit u Axil
83.43.11↔	Entn e osteom o osteofasz Lp zur Transplantation	83.82.42↔	Tx e snst Lppntx m mkrvsk Anst aus M o Fsz, Ob u Ellb
83.43.12↔	Entn e sonst Lappentx m mikrovasl Anast aus M o Fasz	83.82.43↔	Tx e snst Lppntx m mkrvsk Anst aus M o Fsz, Unt
83.43.99↔	Exzision von Muskel oder Faszie zur Transplantation, sonst	83.82.44↔	Tx e so Lppntx m mkrvsk Anst aus M o Fsz, Brw, Bauch u Rückn
83.71.00↔	Sehnenvorverlagerung, n.n.bez.	83.82.45↔	Tx e so Lppntx m mkrvsk Anst aus M o Fsz, Leist u Gnrng u Gsäß
83.71.10↔	Sehnenvorverlagerung, Kopf und Hals	83.82.46↔	Tx e snst Lppntx m mkrvsk Anst aus M o Fsz, Unt Extrm
83.71.11↔	Sehnenvorverlagerung, Schulter und Axilla	83.82.47↔	Tx e snst Lppntx m mkrvsk Anst aus M o Fsz, And Lk
83.71.12↔	Sehnenvorverlagerung, Oberarm und Ellenbogen	83.82.99↔	Muskel- oder Faszientransplantation, sonstige
83.71.13↔	Sehnenvorverlagerung, Unterarm	83.92↔	Einsetzen oder Ersetzen eines Skelettmuskelstimulators
83.71.14↔	Sehnenvorverlagerung, Brustwand, Bauch und Rücken	86.4x.00↔	Radikale Exzision einer Hautläsion, n.n.bez.
83.71.15↔	Sehnenverlängerung, Leisten- und Genitalregion und Gesäss	86.4x.10↔	Radikale Exz e Hautlās a Kopf mit histgr Kontrolle
83.71.16↔	Sehnenvorverlagerung, Untere Extremität	86.4x.11↔	Radikale Exz e Hautlās d Halses mit histgr Kontrolle
83.71.19↔	Sehnenvorverlagerung, Andere Lokalisation	86.4x.13↔	Rad Exz e Hautlās an Unterarm und Hand m histgr Kontr
83.71.99↔	Sehnenvorverlagerung, sonstige	86.4x.17↔	Rd Exz e Hautlās an Leist u Gnrng u Gsäß m histgr Kontr
83.75.00↔	Sehnentransfer oder -transplantation, n.n.bez.	86.4x.18↔	Radikale Exz e Hautlās d unteren Extrem m histgr Kontr
83.75.10↔	Sehnentransfer oder -transplantation, Kopf und Hals	86.4x.19↔	Radikale Exz e Hautlās and Lok mit histgr Kontr
83.75.11↔	Sehnentransfer oder -transplantation, Schulter und Axilla	86.4x.20↔	Rad Exz e Hautlās a Kopf m Tx o Transp von Haut
83.75.12↔	Sehnentransfer oder -transplantation, Oberarm und Ellenbogen	86.4x.21↔	Rad Exz e Hautlās d Halses m Tx o Transp von Haut
83.75.13↔	Sehnentransfer oder -transplantation, Unterarm	86.4x.22↔	Rd Exz e Hautlās an Schlit u Axill m Tx o Trnsp v Haut
83.75.14↔	Sehnentransfer o Tx, Bruw, Bauch und Rücken	86.4x.23↔	Rad Exz e Hautlās an Oba u Ellb m Tx o Transp von Haut
83.75.15↔	Sehnentransfer o Tx, Leist und Genreg und Gesäss	86.4x.24↔	Rad Exz e Hautlās d Unterarmes m Tx o Transp von Haut
83.75.16↔	Sehnentransfer oder -transplantation, Untere Extremität	86.4x.25↔	Rad Exz e Hautlās d Hand m Tx o Transp von Haut
83.75.19↔	Sehnentransfer oder -transplantation, Andere Lokalisation	86.4x.26↔	Rd Exz e Hautlās an Brw u Rückn m Tx o Trnsp v Haut
83.75.99↔	Sehnentransfer oder -transplantation, sonstige	86.4x.27↔	Rad Exz e Hautlās an d Bauchreg m Tx o Transp von Haut
83.76.00↔	Sonstige Sehnentransposition, n.n.bez.	86.4x.28↔	Rd Exz e Hautlās d Leist u Gnrng m Tx o Trnsp v Haut
83.76.10↔	Sonstige Sehnentransposition, Kopf und Hals	86.4x.29↔	Rad Exz e Hautlās and Lok m Tx o Transp von Haut
83.76.11↔	Sonstige Sehnentransposition, Schulter und Axilla	86.4x.2a↔	Rad Exz e Hautlās a Gesäß m Tx o Transp von Haut
83.76.12↔	Sonstige Sehnentransposition, Oberarm und Ellenbogen	86.4x.2b↔	Rad Exz e Hautlās d unt Extrem m Tx o Transp von Haut
83.76.13↔	Sonstige Sehnentransposition, Unterarm	86.4x.99↔	Radikale Exzision einer Hautläsion, sonstige
83.76.14↔	Sonstige Sehnentransposition, Brustwand und Rücken	86.61.10↔	Kleinflächiges Vollhauttransplantat an die Hand
83.76.15↔	So Sehnentransposition, Leist und Genreg und Gesäss	86.61.20↔	Großflächiges Vollhauttransplantat an die Hand
83.76.16↔	Sonstige Sehnentransposition, Untere Extremität	86.61.99↔	Vollhauttransplantat an die Hand, sonstige
83.76.19↔	Sonstige Sehnentransposition, Andere Lokalisation	86.62.10↔	Kleinflächiges Spalthauttransplantat an die Hand
83.76.99↔	Sonstige Sehnentransposition, sonstige	86.62.20↔	Großflächiges Spalthauttransplantat an die Hand
83.79↔	Sonstige Muskeltransposition	86.62.99↔	Sonstiges Hauttransplantat an die Hand, sonstiges
83.81.00↔	Sehnentransplantation, n.n.bez.	86.63.10↔	Kleinfl Vollhaut an D Kopf (auss Lip und Mund)
83.81.10↔	Sehnentransplantation, Kopf und Hals	86.63.11↔	Kleinflächiges Vollhauttransplantat an den Hals
83.81.11↔	Sehnentransplantation, Schulter und Axilla	86.63.12↔	Kleinflächiges Vollhauttransplantat an Schulter und Oberarm
83.81.12↔	Sehnentransplantation, Oberarm und Ellenbogen		
83.81.13↔	Sehnentransplantation, Unterarm		

86.63.13↔	Kleinflächiges Vollhauttransplantat an den Unterarm	86.74.42↔	Kleinflächige Insellappenplastik an Schulter und Oberarm
86.63.15↔	Kleinfl. Vollhauttransplantat an Bruw, Bauch und Rücken	86.74.43↔	Kleinflächige Insellappenplastik am Unterarm
86.63.16↔	Kleinfl. Vollhauttransplantat an d Leisten und Genreg	86.74.44↔	Kleinflächige Insellappenplastik an Brustwand und Rücken
86.63.17↔	Kleinflächiges Vollhauttransplantat an das Gesäß	86.74.45↔	Kleinflächige Insellappenplastik an der Bauchregion
86.63.18↔	Kleinfl. Vollhauttransplantat an Os und Unterschenkel	86.74.46↔	Kleinflächige Insellappl an d Leisten und Genreg
86.63.19↔	Kleinflächiges Vollhauttransplantat an andere Lokalisation	86.74.47↔	Kleinflächige Insellappenplastik am Gesäß
86.63.1a↔	Kleinflächiges Vollhauttransplantat an den Fuß	86.74.48↔	Klfl Insellappl an Oberschenkel und Unterschenkel
86.63.20↔	Grofl. Vollhaut an D Kopf (auss Lip und Mund)	86.74.49↔	Kleinflächige Insellappenplastik, an andere Lokalisationen
86.63.21↔	Großflächiges Vollhauttransplantat an den Hals	86.74.4a↔	Kleinflächige Insellappenplastik am Fuß
86.63.22↔	Großflächiges Vollhauttransplantat an Schulter und Oberarm	86.74.99↔	Anbr von gestielt oder fr Lappen an And Lok, sonstige
86.63.23↔	Großflächiges Vollhauttransplantat an den Unterarm	86.75.10↔	Revision von gestielt o fr Lp o fr Hauttx d Kopfes
86.63.25↔	Grofl. Vollhauttransplantat an Bruw, Bauch und Rücken	86.75.11↔	Revision von gestielt o fr Lp o fr Hauttx d Halses
86.63.26↔	Grofl. Vollhauttransplantat an d Leisten und Genreg	86.75.12↔	Rev von gestielt o fr Lp o fr Hauttx von Schult u Oba
86.63.27↔	Großflächiges Vollhauttransplantat an das Gesäß	86.75.13↔	Revision von gestielt o fr Lp o fr Hauttx d Unterarmes
86.63.28↔	Grofl. Vollhauttransplantat an Os und Unterschenkel	86.75.14↔	Revision von gestielt oder fr Lp oder fr Hauttx d Hand
86.63.29↔	Großflächiges Vollhauttransplantat an andere Lokalisation	86.75.15↔	Rev von gestielt o fr Lp o fr Hauttx d Bruw und Rücken
86.63.2a↔	Großflächiges Vollhauttransplantat an den Fuß	86.75.16↔	Revision von gestielt o fr Lp o fr Hauttx d Bauchreg
86.63.99↔	Vollhauttransplantat an andere Lokalisationen, sonstige	86.75.17↔	Rev von gestielt o fr Lp o fr Hauttx d unteren Extrem
86.71↔	Harauspräp und Vorbereiten von gestielt oder fr Lappen	86.75.19↔	Revision von gestielt o fr Lp o fr Hauttx and Lok
86.72↔	Verschiebung eines gestielten Lappens	86.75.99↔	Revision von gestieltem oder freiem Lappen, sonstige
86.73.00↔	Anbr von gestieltem oder fr Lappen an d Hand, n.n.bez.	86.76.10↔	Großflächige Dehnungsplastik am Kopf (außer Lippe und Mund)
86.73.10↔	Kleinflächige Dehnungsplastik an die Hand	86.76.11↔	Großflächige Dehnungsplastik am Hals
86.73.11↔	Kleinflächige Verschiebe-Rotationsplastik an die Hand	86.76.12↔	Großflächige Dehnungsplastik an Schulter und Oberarm
86.73.12↔	Kleinflächige Transpositionsplastik an die Hand	86.76.13↔	Großflächige Dehnungsplastik am Unterarm
86.73.13↔	Kleinflächige Insellappenplastik an die Hand	86.76.14↔	Großflächige Dehnungsplastik an Brustwand und Rücken
86.73.20↔	Großflächige Dehnungsplastik an die Hand	86.76.15↔	Großflächige Dehnungsplastik an der Bauchregion
86.73.21↔	Großflächige Verschiebe-Rotationsplastik an die Hand	86.76.16↔	Großfl. Dehnungsplastik an der Leisten- u Genitalregion
86.73.22↔	Großflächige Transpositionsplastik an die Hand	86.76.17↔	Großflächige Dehnungsplastik am Gesäß
86.73.23↔	Großflächige Insellappenplastik an die Hand	86.76.19↔	Großflächige Dehnungsplastik, an andere Lokalisationen
86.73.24↔	Großflächige Z-Plastik an die Hand	86.76.1a↔	Grossfl. Dehnungsplastik an Oberschenkel und Unterschenkel
86.73.29↔	Sonstige lokale Lappenplastik an die Hand	86.76.1b↔	Großflächige Dehnungsplastik am Fuß
86.73.30↔	Anbr von fr Lappen mit mikrovasikulärer Anast an d Hand	86.76.20↔	Grofl. VerschiebeRotationspl a Kopf (auss Lip u Mund)
86.73.40↔	Anbr von gestielt reg o gestielt Fernl an d Hand	86.76.21↔	Großflächige Verschiebe-Rotationsplastik am Hals
86.73.80↔	Komb. plastische Eingriffe an Haut und Unterhaut der Hand	86.76.22↔	Grossfl. Verschiebe-Rotationsplastik an Schulter und Oberarm
86.73.99↔	Anbr von gestielten oder fr Lappen an d Hand, sonstige	86.76.23↔	Großflächige Verschiebe-Rotationsplastik am Unterarm
86.74.10↔	Kleinflächige Dehnungsplastik am Kopf (außer Lippe und Mund)	86.76.24↔	Grossfl. Verschiebe-Rotationsplastik an Brustwand und Rücken
86.74.11↔	Kleinflächige Dehnungsplastik am Hals	86.76.25↔	Großflächige Verschiebe-Rotationsplastik an der Bauchregion
86.74.12↔	Kleinflächige Dehnungsplastik an Schulter und Oberarm	86.76.26↔	Grofl. VerschiebeRotationspl an d Leist und Genreg
86.74.13↔	Kleinflächige Dehnungsplastik am Unterarm	86.76.27↔	Großflächige Verschiebe-Rotationsplastik am Gesäß
86.74.14↔	Kleinflächige Dehnungsplastik an Brustwand und Rücken	86.76.28↔	Grofl. VerschiebeRotationspl an Os und Unterschenkel
86.74.15↔	Kleinflächige Dehnungsplastik an der Bauchregion	86.76.29↔	Grossfl. Verschiebe-Rotationsplastik an andere Lokalisation
86.74.16↔	Kleinfl. Dehnungsplastik an der Leisten- u Genitalregion	86.76.2a↔	Großflächige Verschiebe-Rotationsplastik am Fuß
86.74.17↔	Kleinflächige Dehnungsplastik am Gesäß	86.76.30↔	Grofl. Transpositionsplastik a Kopf (auss Lip und Mund)
86.74.18↔	Kleinfl. Dehnungsplastik an Oberschenkel und Unterschenkel	86.76.31↔	Großflächige Transpositionsplastik am Hals
86.74.19↔	Kleinflächige Dehnungsplastik, an andere Lokalisationen	86.76.32↔	Großflächige Transpositionsplastik an Schulter und Oberarm
86.74.1a↔	Kleinflächige Dehnungsplastik am Fuß	86.76.33↔	Großflächige Transpositionsplastik am Unterarm
86.74.20↔	Klfl. VerschiebeRotationspl a Kopf (auss Lip und Mund)	86.76.34↔	Großflächige Transpositionsplastik an Brustwand und Rücken
86.74.21↔	Kleinflächige Verschiebe-Rotationsplastik am Hals	86.76.35↔	Großflächige Transpositionsplastik an der Bauchregion
86.74.22↔	Klfl. VerschiebeRotationsplastik an Schulter und Oba	86.76.36↔	Grofl. Transpositionsplastik an d Leisten und Genreg
86.74.23↔	Kleinflächige Verschiebe-Rotationsplastik am Unterarm	86.76.37↔	Großflächige Transpositionsplastik am Gesäß
86.74.25↔	Klfl. VerschiebeRotationsplastik an Bruw und Rücken	86.76.38↔	Grofl. Transpositionsplastik an Os und Unterschenkel
86.74.26↔	Kleinflächige Verschiebe-Rotationsplastik an der Bauchregion	86.76.39↔	Großflächige Transpositionsplastik an andere Lokalisation
86.74.27↔	Klfl. VerschiebeRotationspl an d Leist und Genreg	86.76.3a↔	Großflächige Transpositionsplastik am Fuß
86.74.28↔	Kleinflächige Verschiebe-Rotationsplastik am Gesäß	86.76.40↔	Grossfl. Insellappenplastik am Kopf (außer Lippe und Mund)
86.74.29↔	Klfl. VerschiebeRotationsplastik, an And Lok	86.76.41↔	Großflächige Insellappenplastik am Hals
86.74.2a↔	Klfl. VerschiebeRotationspl an Os und Unterschenkel	86.76.42↔	Großflächige Insellappenplastik an Schulter und Oberarm
86.74.2b↔	Kleinflächige Verschiebe-Rotationsplastik am Fuß	86.76.43↔	Großflächige Insellappenplastik am Unterarm
86.74.30↔	Klfl. Transpositionsplastik a Kopf (auss Lip und Mund)	86.76.44↔	Großflächige Insellappenplastik an Brustwand und Rücken
86.74.31↔	Kleinflächige Transpositionsplastik am Hals	86.76.45↔	Großflächige Insellappenplastik an der Bauchregion
86.74.32↔	Kleinflächige Transpositionsplastik an Schulter und Oberarm	86.76.46↔	Grofl. Insellappenplastik an d Leisten und Genreg
86.74.33↔	Kleinflächige Transpositionsplastik am Unterarm	86.76.47↔	Großflächige Insellappenplastik am Gesäß
86.74.34↔	Kleinflächige Transpositionsplastik an Brustwand und Rücken	86.76.48↔	Grofl. Insellappl an Oberschenkel und Unterschenkel
86.74.35↔	Kleinflächige Transpositionsplastik an der Bauchregion	86.76.49↔	Großflächige Insellappenplastik, an andere Lokalisationen
86.74.36↔	Klfl. Transpositionsplastik an d Leisten und Genreg	86.76.4a↔	Großflächige Insellappenplastik am Fuß
86.74.37↔	Kleinflächige Transpositionsplastik am Gesäß	86.76.99↔	Anbr von gestielt o fr Lp an And Lok, Grofl, sonstige
86.74.38↔	Klfl. Transpositionsplastik an Os und Unterschenkel	86.77.10↔	Sonst. lokale Lappenplastik am Kopf (außer Lippe und Mund)
86.74.39↔	Kleinfl. Transpositionsplastik, an andere Lokalisationen	86.77.11↔	Sonstige lokale Lappenplastik am Hals
86.74.3a↔	Kleinflächige Transpositionsplastik am Fuß	86.77.12↔	Sonstige lokale Lappenplastik an Schulter und Oberarm
86.74.40↔	Kleinfl. Insellappenplastik am Kopf (außer Lippe und Mund)	86.77.13↔	Sonstige lokale Lappenplastik am Unterarm
86.74.41↔	Kleinflächige Insellappenplastik am Hals	86.77.14↔	Sonstige lokale Lappenplastik an Brustwand und Rücken

- 86.77.15↔ Sonstige lokale Lappenplastik an der Bauchregion
86.77.16↔ Sonst lokale Lappenplastik an der Leisten- und Genitalregion
86.77.17↔ Sonstige lokale Lappenplastik am Gesäß
86.77.18↔ Sonst lokale Lappenplastik an Oberschenkel und Uschenkel
86.77.19↔ Sonstige lokale Lappenplastik, an andere Lokalisationen
86.77.1a↔ Sonstige lokale Lappenplastik am Fuß
86.77.99↔ Anbringen von sonstiger lokaler Lappenplastik, sonstige
86.78.10↔ Anbr v fr Lp m mkrvsk Anast a Kpf (auss Lp u Mnd)
86.78.11↔ Anbr von fr Lappen mit mikrovaskulärer Anast a Hals
86.78.12↔ Anbr von fr Lp m mikrovask Anast an Schulter und Oba
86.78.13↔ Anbr von fr Lp mit mikrovaskulärer Anast a Unterarm
86.78.14↔ Anbr von fr Lp m mikrovask Anast an Bruw und Rücken
86.78.15↔ Anbr von fr Lp mit mikrovaskulärer Anast an Bauchreg
86.78.16↔ Anbr von fr Lp m mikrovask Anast an d Leist u Genreg
86.78.17↔ Anbr von fr Lappen mit mikrovaskulärer Anast a Gesäß
86.78.18↔ Anbr von fr Lp m mikrovask Anast an d unteren Extrem
86.78.19↔ Anbr von fr Lp mit mikrovaskulärer Anast an And Lok
86.78.20↔ Anbr v gstielt rg Lp o gstielt Frnl a Kpf (auss Lp u Mnd)
86.78.21↔ Anbr von gestielt regionalem Lp o gestielt Fernl a Ha
86.78.22↔ Anbr v gstielt rg Lp o gstielt Frnl an Schlit u Ob
86.78.23↔ Anbr von gestielt reg Lp o gestielt Fernl a Unterarm
86.78.24↔ Anbr v gstielt rg Lp o gstielt Frnl an Brw u Rückn
86.78.25↔ Anbr v gestielt reg Lp o gestielt Fernl an d Bauchreg
86.78.26↔ Anbr v gstielt rg Lp o gstielt Frnl an d Leist u Gnrg
86.78.27↔ Anbr von gestielt reg Lp o gestielt Fernl a Gesäß
86.78.28↔ Anbr v gstielt rg Lp o gstielt Frnl an d unt Extm
86.78.29↔ Anbr von gestielt reg Lp o gestielt Fernl an And Lok
86.78.30↔ Kmb Plst Ingr an Haut u Unth d Kpfs (auss Lp u Mnd)
86.78.31↔ Komb plastische Ingr an Haut und Unterhaut d Halses
86.78.32↔ Komb Plast Ingr an Haut u Unterhaut von Schult u Oba
86.78.33↔ Komb Plast Ingr an Haut und Unterhaut d Unterarmes
86.78.34↔ Komb Plast Ingr an Haut u Unterhaut von Bruw u Rücken
86.78.35↔ Komb Plast Ingr an Haut und Unterhaut von Bauchreg
86.78.36↔ Komb Plast Ingr an Haut u Unterhaut d Leist u Genreg
86.78.37↔ Komb plastische Ingr an Haut und Unterhaut d Gesäßes
86.78.38↔ Komb Plast Ingr an Haut u Unterhaut d unteren Extrem
86.78.39↔ Komb plastische Ingr an Haut und Unterhaut and Lok
86.78.40↔ Anbr v sonst gestielt o fr Lp a Kopf (auss Lip u Mund)
86.78.41↔ Anbringen von sonstm gestielten oder freien Lappen am Hals
86.78.42↔ Anbr von sonstigem gestielt o fr Lp an Schult und Oba
86.78.43↔ Anbr von sonstigem gestielt oder fr Lappen a Unterarm
86.78.44↔ Anbr von sonstigem gestielt o fr Lp an Bruw und Rücken
86.78.45↔ Anbr von sonstigem gestielt oder fr Lp an d Bauchreg
86.78.46↔ Anbr von sonst gestielt o fr Lp an d Leist und Genreg
86.78.47↔ Anbringen von sonstm gestielten o freien Lappen am Gesäß
86.78.48↔ Anbr von sonst gestielt o fr Lp an d unteren Extrem
86.78.49↔ Anbr von sonstigem gestielt oder fr Lappen an And Lok
86.83.00↔ Gewebereduktionsplastik, n.n.bez.
86.83.13↔ Gewebereduktionsplastik an Unterarm
86.83.14↔ Gewebereduktionsplastik an Hand
86.83.15↔ Gewebereduktionsplastik an der Bauchregion
86.83.16↔ Gewebereduktionsplastik an d Leist u Genreg o a Gesäß
86.83.17↔ Gewebereduktionsplastik an der unteren Extremität
86.83.19↔ Gewebereduktionsplastik an anderer Lokalisation
86.83.99↔ Gewebereduktionsplastik, sonstige
86.91↔ Exzision von Haut zur Transplantation
86.93.10↔ Einsetzen eines Gewebeexpanders am Kopf
86.93.11↔ Einsetzen eines Gewebeexpanders am Hals
86.93.12↔ Einsetzen eines Gewebeexpanders an Schulter und Oberarm
86.93.13↔ Einsetzen eines Gewebeexpanders am Unterarm
86.93.14↔ Einsetzen eines Gewebeexpanders an der Hand
86.93.15↔ Einsetzen eines Gewebeexpanders an Brustwand und Rücken
86.93.16↔ Einsetzen eines Gewebeexpanders an der Bauchregion
86.93.18↔ Einsetzen eines Gewebeexpanders an der unteren Extremität
86.93.99↔ Einsetzen eines Gewebeexpanders, sonstige
92.27.00↔ Imp/Eins radak Elm (Brchyth m umschl Rdion), Körprb, S o nnbz
92.27.10↔ Imp/Eins radak Elm (Brchyth m umschl Rdion), w Geschl, nnbz
92.27.11↔ Imp o Eins rdioakt Elm (Brchyth m umschl Rdion), intraut
92.27.12↔ Imp o Eins rdioakt Elm (Brchyth m umschl Rdion), intrvg
92.27.13↔ Imp/Eins radak Elm (Brchyth m umschl Rdion), intu u intv kmb
92.27.21↔ Imp o Eins rdioakt Elm (Brchyth m umschl Rdion), Körprb
92.27.22↔ Imp/Eins radak Elm (Brchyth m umschl Rdion), intrktvtr
92.27.23↔ Imp/Eins radak Elm (Brchyth m umschl Rdion), intrlmnl
92.27.30↔ Imp o Eins rdioakt Elm (Brchyth m umschl Rdion), Gf nnbz
92.27.31↔ Imp/Eins radak Elm (Brchyth m umschl Rdion), Krmrgfäss
92.27.39↔ Imp o Eins rdioakt Elm (Brchyth m umschl Rdion), so Gf
92.27.40↔ Impl o Eins rdakti Elem(Brachyth m Radionklid), intraop
92.27.70↔ Radioaktive Moulagen, n.n.bez.
92.27.71↔ Rdioakt Moulgn: Knstr u Appl v obrfl rdioaktvn Moulgn
92.27.72↔ Rdioakt Moulgn: Knstr u Appl v N auf d Körprb vrw Appl
92.27.73↔ Radioakt Moulagen: Konstr u Appl v Augenapplikatoren
92.27.79↔ Radioaktive Moulagen, sonstige
92.28.00↔ Injektion oder Instillation von Radioisotopen, n.n.bez.
92.28.01↔ Instillation von offenen Radionukliden in Gelenke
92.28.02↔ Rdiojth bs 1,2 GBq I131: Oh Gb v rkmb Thyreotr (rhTSH)
92.28.03↔ Rdiojth bs 1,2 GBq I131: M Gb v rkmb Thyreotr (rhTSH)
92.28.04↔ Rdiojth üb 1,2 bs u 5 GBq I131: Oh Gb rkmb Thyreotr (rhTSH)
92.28.05↔ Rdiojth üb 1,2 bs u 5 GBq I131: M Gb rkmb Thyreotr (rhTSH)
92.28.06↔ Rdiojth m 5 u mhr GBq I131: Oh Gb rkmb Thyreotr (rhTSH)
92.28.07↔ Rdiojth m 5 u mhr GBq I131: M Gb rkmb Thyreotr (rhTSH)
92.28.11↔ Therapie mit offenen Radionukliden bei Knochenmetastasen
92.28.12↔ Intrvnös plliatv Schmrzth m off Rdion b Knchnmtstsn
92.28.13↔ Radiorezeptortherapie m DOTA-konjug Somatostatin-Analoga
92.28.20↔ Radioimmuntherapie mit 90Y-Ibritumomab-Tiuxetan, parenteral
92.28.21↔ Gabe von Jod-131-MIBG (Metajodbenzylguanidin) parenteral
92.28.31↔ Sel Intravask Radiochemoembolisation m I131Lipiodol
92.28.32↔ SIRT d Emb v Yttrium90mrkiertn Mkrsphärm
92.28.33↔ Endovaskuläre Brachytherapie mit Rhenium-188
92.29.11↔ Intrst Brchyth m Implnt v entfb Str i e Ebn, nied Dssl
92.29.12↔ Intrst Brchyth m Impl entfb Str i e Eb, gp Dssl (Plsd ds rt)
92.29.13↔ Intrst Brchyth m Implnt v entfb Str i e Ebn, hh Dssl
92.29.19↔ Interst Brachyth m Implant von entfb Str i e Ebene, so
92.29.21↔ Intrst Brchyth m Vmpl v entfb Str i mhr Ebn, nied Dssl
92.29.22↔ Intrst Brchyth m Vmpl entfb Str i mhr Eb, gp Dssl (Plsd ds rt)
92.29.23↔ Intrst Brchyth m Vmpl v entfb Str i mhr Ebn, hh Dssl
92.29.24↔ Brchyth m Impl v entf Strhl i mehr Ebn, hohe Lstg,intop
92.29.29↔ Intrst Brchyth m Vmpl v entfb Str i mhr Ebn, so
92.29.31↔ Intrst Brchyth m Implnt v prmn Str, bs z 10 Quelln
92.29.32↔ Intrst Brchyth m Implnt v prmn Str, v 10 bs 15 Quelln
92.29.33↔ Intrst Brchyth m Implnt v prmn Str, v 16 bs 20 Quelln
92.29.34↔ Intrst Brchyth m Implnt v prmn Str, v 21 bs 25 Quelln
92.29.35↔ Intrst Brchyth m Implnt v prmn Str, v 26 bs 30 Quelln
92.29.36↔ Intrst Brchyth m Implnt v prmn Str, v 31 bs 35 Quelln
92.29.37↔ Intrst Brchyth m Implnt v prmn Str, v 36 bs 40 Quelln
92.29.38↔ Intrst Brchyth m Implnt v prmn Str, v 41 bs 45 Quelln
92.29.39↔ Intrst Brchyth m Implnt v prmn Str, v 46 bs 50 Quelln
92.29.3a↔ Intrst Brchyth m Implnt v prmn Str, v 51 bs 55 Quelln
92.29.3b↔ Intrst Brchyth m Implnt v prmn Str, v 56 bs 60 Quelln
92.29.3c↔ Intrst Brchyth m Implnt v prmn Str, v 61 bs 65 Quelln
92.29.3d↔ Intrst Brchyth m Implnt v prmn Str, v 66 bs 70 Quelln
92.29.3e↔ Intrst Brchyth m Implnt v prmn Str, mhr als 70 Quelln

Prozedur B17-7

- 04.5x.10↔ Transplantation von extrakraniellen Hirnnerven
04.5x.11↔ Transplantation von Plexus brachia und Nn d Schulter
04.5x.12↔ Transplantation von Nerven des Armes und der Hand
04.5x.13↔ Transplantation von Nn d Rumpfes und d unteren Extrem
04.76↔ Plast Reko e alten traumat Verletz an kran u periph Nn
04.79.10↔ Transplantation und Transp e extrk Hirnner m epin Nht
04.79.11↔ Transplantation und Transp d Plexus brachia m epin Nht
04.79.12↔ Transplantation und Transp von Nn d Schult m epin Nht
04.79.13↔ Tx und Transp e Nn d Armes und d Hand m epin Nht
04.79.14↔ Tx u Transp von Nn d Rumpfes u d unt Extrem m epin Nht
04.79.20↔ Transplantation und Transposition e Nn m intersz Nht
04.79.21↔ Tx und Transp e extrk Hirnner m intersz Nht

04.79.22↔	Tx und Transp d Plexus brachia m interfsz Nht	86.69.12↔	Kleinfl Spalthauttransplantation an Schulter u Oberarm
04.79.23↔	Tx und Transp von Nn d Schult m interfsz Nht	86.69.13↔	Kleinflächige Spalthauttransplantation an den Unterarm
04.79.24↔	Tx und Transp e Nn d Armes und d Hand m interfsz Nht	86.69.14↔	Kleinflächige Spalthauttransplantation an die Hand
04.79.25↔	Tx u Trnsp v Nn d Rmpfs u d unt Extrm m intrfsz Nht	86.69.15↔	Kleinfl Spalthauttransplantation an Brustwand und Rücken
86.67.10↔	Kleinfl temporäres HautRegenerationsgraft an D Kopf	86.69.16↔	Kleinflächige Spalthauttransplantation an der Bauchregion
86.67.11↔	Kleinfl temporäres Haut-Regenerationsgraft an den Hals	86.69.17↔	Klfl Spalthauttransplantation an d Leisten und Genreg
86.67.12↔	Kleinfl temporäres HautRegenergraft an Schult und Oba	86.69.18↔	Klfl Spalthauttransplantation an Os und Unterschenkel
86.67.13↔	Kleinfl temporäres HautRegenergraft an D Unterarm	86.69.19↔	Kleinfl Spalthauttransplantation an andere Lokalisation
86.67.14↔	Kleinfl temporäres Haut-Regenerationsgraft an die Hand	86.69.1a↔	Kleinflächige Spalthauttransplantation an den Fuß
86.67.15↔	Kleinfl temp HautRegenergraft an Bruw und Rücken	86.69.20↔	Grofl Spalthauttx an D Kopf (auss Lip und Mund)
86.67.16↔	Kleinfl temporäres Haut-Regenerationsgraft an d Bauchreg	86.69.21↔	Großflächige Spalthauttransplantation an den Hals
86.67.17↔	Kleinfl temp HautRegenergraft an d untere Extremität	86.69.22↔	Großfl Spalthauttransplantation an Schulter u Oberarm
86.67.19↔	Kleinfl temporäres HautRegenerationsgraft an And Lok	86.69.23↔	Großflächige Spalthauttransplantation an den Unterarm
86.67.20↔	Grofl temporäres HautRegenerationsgraft an D Kopf	86.69.24↔	Großflächige Spalthauttransplantation an die Hand
86.67.21↔	Großflächiges temporäres Haut-Regenerationsgraft an den Hals	86.69.25↔	Großfl Spalthauttransplantation an Brustwand und Rücken
86.67.22↔	Grofl temporäres HautRegenergraft an Schulter und Oba	86.69.26↔	Großflächige Spalthauttransplantation an die Bauchregion
86.67.23↔	Großfl temporäres Haut-Regenerationsgraft an den Unterarm	86.69.27↔	Grofl Spalthauttransplantation an d Leist und Genreg
86.67.24↔	Großflächiges temporäres Haut-Regenerationsgraft an die Hand	86.69.28↔	Großflächige Spalthauttransplantation an das Gesäß
86.67.25↔	Grofl temporäres HautRegenergraft an Bruw und Rücken	86.69.29↔	Großflächige Spalthauttransplantation an andere Lokalisation
86.67.26↔	Grofl temporäres HautRegenerationsgraft an d Bauchreg	86.69.2a↔	Grofl Spalthauttransplantation an Os und Unterschenkel
86.67.27↔	Grofl temporäres HautRegenergraft an d untere Extremität	86.69.2b↔	Großflächige Spalthauttransplantation an den Fuß
86.67.29↔	Grofl temporäres HautRegenerationsgraft an And Lok	86.88.50↔	Anl o Wchs e Syst z Vkuumvrs, tief, an Kn u Gl d Extrm
86.67.30↔	Permanenter Hautersatz durch Epidermisersatzmaterial	86.88.51↔	Anl o Wchs e Syst z Vkuumvrs, tief, an Thr, Mdst u Strm
86.67.31↔	Permanenter Hautersatz durch Dermisersatzmaterial	86.88.52↔	Anl o Wechsel e Syst zur Vakuumversiegelung, a off Abd
86.67.99↔	Haut-Regenerationsgraft, sonstige	86.88.53↔	Anl o Wechsel e Syst zur Vakuumvers, endorektal
86.69.10↔	Klfl Spalthauttx an D Kopf (auss Lip und Mund)	86.88.59↔	Anl o Wchs e Syst z Vkuumvrs, an Haut u Unth o snst Lk
86.69.11↔	Kleinflächige Spalthauttransplantation an den Hals		

ADRG B18

Eingriffe an Wirbelsäule und Rückenmark ausser bei bösartiger Neubildung, ohne äusserst schwere oder schwere CC oder Revision eines Ventrikelschuntes

Mindestens eine Prozedur in Tabelle B18-1

DRG B18Z

Eingriffe an Wirbelsäule und Rückenmark ausser bei bösartiger Neubildung, ohne äusserst schwere oder schwere CC oder Revision eines Ventrikelschuntes

Prozedur B18-1

03.01.10↔	Entfernen eines Fremdkörpers vom Spinalkanal, epidural	03.4x.20↔	Exz o Destr e sonstigen Läs an Rm (intramedullär)
03.01.99↔	Entfernen eines Fremdkörpers vom Spinalkanal, sonstige	03.4x.21↔	Exz oder Destr e sonstigen Läsion an Rückenmarkshäuten
03.02↔	Relaminektomie	03.4x.22↔	Exz o Dstr e snst Läs an intrspnl Nrvwrz u Ggl
03.09.00↔	Sonst Exploration und Dekompression am Spinalkanal, n.n.b	03.4x.29↔	Exz o Destr e sonstigen Läs an Rm o Rmhät, sonstige
03.09.14↔	Zugang zur Hws (d Laminot o Hemilekt), dors, 1 Segment	03.4x.99↔	Exz o Destr e Läs an Rm o Rückenmarkshäuten, sonstige
03.09.15↔	Zugang zur Hws (d Laminot o Hemilekt), dors, 2 Seg	03.51↔	Plastische Rekonstruktion an einer spinalen Meningozele
03.09.16↔	Zug z Hws (d Laminot o Hemilekt), dors, 3 u mehr Seg	03.52↔	Plastische Rekonstruktion an einer spinalen Myelomeningeozele
03.09.24↔	Zugang zur Bws (d Laminot o Hemilekt), dors, 1 Segment	03.53.11↔	Geschl Reposition e Wirbelfraktur mit externer Fix
03.09.25↔	Zugang zur Bws (d Laminot o Hemilekt), dors, 2 Seg	03.53.20↔	Offene Reposition einer Wirbelfraktur
03.09.26↔	Zug z Bws (d Laminot o Hemilekt), dors, 3 u mehr Seg	03.59.10↔	S Plst Rk u Op an Strkt d Spnlkn, Vrschl e Diastmtmylie
03.09.34↔	Zg z Lndwrbs (d Lmnt o Flvktmie), drs, 1 Sgm	03.59.11↔	S Plst Rk u Op an Strkt d Spnlkn, Drchr e Flm trmnl
03.09.35↔	Zug z Lendwirbs (d Laminot o Flavektomie), dors, 2 Seg	03.59.12↔	S Plst Rk u Op an Strkt d Spnlkn, Vrschl e spn Fstl
03.09.36↔	Zg z Lndwrbs (d Lmnt o Flvktmie), drs, 3 u mhr Sg	03.59.13↔	S Plst Rk u Op an Strkt d Spnlkn, Spnl Drpl
03.09.41↔	Inzision d Spinalkanals zur Drain epid Flüssigkeit	03.59.99↔	So Plast Reko und Op an Strukturen d Spinalkanals, so
03.09.43↔	Inzis von Rm und Rückenmh zur Drain von subd Flüssigk	03.6↔	Lösung von Adhäsionen an Rückenmark und Nervenwurzeln
03.09.44↔	Inzis von Rm und Rückenmh zur Drain e intramed Hämät	03.71↔	Subarachnoido-peritonealer Shunt am Spinalkanal
03.09.45↔	Inzs v Rm u Rückenmh z Drain e intmdllär Abszsss	03.72↔	Subarachnoido-ureteraler Shunt am Spinalkanal
03.09.49↔	Inzis d Spinalkanals, Rm und Rmhät, sonstige	03.79↔	Sonstiger Shunt am Spinalkanal
03.09.91↔	Sonstige Dekompression des Spinalkanals	03.93.10↔	Implnt,Erstz d Elktrd tmp epd Neurstm,Enzlsys,Tstsm
03.09.99↔	Sonst Exploration und Dekompression am Spinalkanal, so	03.93.11↔	Implnt,Erstz d Elktrd tmp epd Neurstm,Mhrlsys,Tstsm
03.1↔	Durchtrennung einer intraspinalen Nervenwurzel	03.93.20↔	Imp,Ers d Elktrd prmn epd Neurstm,Enzlsys,Dst,prk
03.21↔	Perkutane Chordotomie	03.93.21↔	Imp,Ers d Elktrd prmn epd Neurstm,Mhrlsys,Dst,prk
03.29↔	Sonstige Chordotomie	03.93.22↔	Imp,Ers d Elktrd prmn epd Neurstm,Enzlsys,Dst,offn chr
03.32.10↔	Geschl [Perkut] [Nad] Biops an Rm o Rückenmarkshäuten	03.93.23↔	Imp,Ers d Elktrd prmn epd Neurstm,Mhrlsys,Dst,offn chr
03.32.20↔	Offene Biopsie an Rückenmark oder Rückenmarkshäuten	03.93.30↔	Implant o Ersetz e subd Elektrod zur Vorderwstim
03.32.99↔	Biopsie an Rückenmark oder Rückenmarkshäuten, sonstige	03.93.99↔	Implant o Ersetz d Elektrod(n) e spin Neurostim, so
03.4x.10↔	Exz o Destr von Tumor an Rückenmark (intramedullär)	03.97↔	Revision eines Shunts an den Rückenmarkshäuten
03.4x.11↔	Exz o Destr von Tumor an Rückenmarkshäuten und Kn	03.98↔	Entfernen eines Shunts von den Rückenmarkshäuten
03.4x.12↔	Exz o Destr v Tumor an intraspinalen Nervwurz u Ggl	03.99.10↔	Op an intraspinalen Blgef (z.B. Ligat, Destr, Res)
03.4x.19↔	Exz o Destr von Tumor an Rm o Rmhät, sonstige	03.99.19↔	Sonstige Operationen an intraspinalen Blutgefässen

80.59.50↔	S Dskdstr, Dsksrknstrktion m zllbsiertn Bndscheibrnstz	81.64.10↔	Spondylodese von 9 oder mehr Wirbeln, dorsal
80.59.99↔	Sonstige Diskusdestruktion, sonstige	81.64.11↔	Spndylids v 9 o mhr Wrbl, drs u vnt kmb, intrkrprl
81.01↔	Spondylodese an Atlas-Axis	81.64.99↔	Spondylodes o Reop e Spondylodes v 9 o mehr Wirb, so
81.02↔	Sonstige zervikale Spondylodese mit ventralem Zugang	81.65.10↔	Vertebroplastik, 1 Wirbelkörper
81.03↔	Sonstige zervikale Spondylodese mit dorsalem Zugang	81.65.11↔	Vertebroplastik, 2 Wirbelkörper
81.04↔	Dorsale und dorsolumbale Spondylodese, ventraler Zugang	81.65.12↔	Vertebroplastik, 3 Wirbelkörper
81.05↔	Dorsale und dorsolumbale Spondylodese, dorsaler Zugang	81.65.13↔	Vertebroplastik, 4 und mehr Wirbelkörper
81.06↔	Lumbale und lumbosakrale Spondylodese, ventraler Zugang	81.65.99↔	Vertebroplastik, sonstige
81.07↔	Lumbale und lumbosakrale Spondylodese, intratransverser Zugang	81.66.10↔	Kyphoplastik, 1 Wirbelkörper
81.08↔	Lumbale und lumbosakrale Spondylodese, dorsaler Zugang	81.66.11↔	Kyphoplastik, 2 Wirbelkörper
81.30↔	Reoperation einer Spondylodese, n.n.bez.	81.66.12↔	Kyphoplastik, 3 Wirbelkörper
81.31↔	Reoperation einer Spondylodese an Atlas-Axis	81.66.13↔	Kyphoplastik, 4 und mehr Wirbelkörper
81.32↔	Reop e sonst zervikalen Spondylodes m ventralem Zugang	81.66.99↔	Kyphoplastik, sonstige
81.33↔	Reop e sonstigen zervikalen Spondylodese m dors Zugang	84.51.10↔	Einsetzen von interkorporellen Cages, 1 Segment
81.34↔	Reop e dors u dorsolumb Spondylodes, ventraler Zugang	84.51.11↔	Einsetzen von interkorporellen Cages, 2 Segmente
81.35↔	Reop e dors und dorsolumb Spondylodese, dors Zugang	84.51.12↔	Einsetzen von interkorporellen Cages, 3 Segmente
81.36↔	Reop e lumb u lumbosakr Spondylodes, ventraler Zugang	84.51.13↔	Einsetzen von interkorporellen Cages, 4 oder mehr Segmente
81.37↔	Reop e lumb u lumbosakr Spndylids, intrtrsvrs Zg	84.51.99↔	Einsetzen von interkorporellen Implantaten, sonstige
81.38↔	Reop e lumb u lumbosakr Spondylodese, dors Zugang	84.60↔	Einsetzen von Diskusprothese, nicht näher bezeichnet
81.39↔	Reoperation einer Spondylodese, n.a.klass.	84.61↔	Einsetzen von partieller Diskusprothese, zervikal
81.62.00↔	Spondylodes o Reop e Spondylodes v 23 Wirb, n.n.bez.	84.62↔	Einsetzen von totaler Diskusprothese, zervikal
81.62.10↔	Spondylodese von 2 Wirbeln, dorsal	84.63↔	Einsetzen von Diskusprothese, thorakal
81.62.11↔	Spondylodes v 2 Wirbeln, dors u vent komb, interkorp	84.64↔	Einsetzen von partieller Diskusprothese, lumbosakral
81.62.12↔	Spondylodese von 2 Wirbeln, ventral, interkorporell	84.65↔	Einsetzen von totaler Diskusprothese, lumbosakral
81.62.13↔	Spondylodese von 2 Wirbeln, dorsal, dynamisch	84.66.10↔	Ersetzen von künstlicher Diskusprothese, zervikal
81.62.20↔	Spondylodese von 3 Wirbeln, dorsal	84.66.20↔	Revision von künstlicher Diskusprothese, zervikal
81.62.21↔	Spondylodes v 3 Wirbeln, dors u vent komb, interkorp	84.66.99↔	Rev o Ersetz von künstl Diskproth, zervikal, sonstige
81.62.22↔	Spondylodese von 3 Wirbeln, ventral, interkorporell	84.67↔	Revision oder Ers von künstlicher Diskusprothese, thorakal
81.62.23↔	Spondylodese von 3 Wirbeln, dorsal, dynamisch	84.68.10↔	Ersetzen von künstlicher Diskusprothese, lumbosakral
81.62.99↔	Spondylodese o Reop e Spondylodese von 23 Wirbeln, so	84.68.20↔	Revision von künstlicher Diskusprothese, lumbosakral
81.63.00↔	Spondylodes o Reop e Spondylodes v 48 Wirb, n.n.bez.	84.68.99↔	Rev o Ersetz von künstl Diskproth, lumbosakr, sonstige
81.63.10↔	Spondylodese von 4 - 6 Wirbeln, dorsal	84.69.10↔	Ersetzen von künstlicher Diskusprothese
81.63.11↔	Spondylodes v 4 6 Wirb, dors u vent komb, interkorp	84.69.20↔	Revision von künstlicher Diskusprothese
81.63.12↔	Spondylodese von 4 - 6 Wirbeln, ventral, interkorporell	84.69.99↔	Revision o Ers von künstlicher Diskusprothese, sonst
81.63.13↔	Spondylodese von 4 - 6 Wirbeln, dorsal, dynamisch	84.81.20↔	Revision von interspinösen Implantaten
81.63.20↔	Spondylodese von 7 - 8 Wirbeln, dorsal	84.81.99↔	Revision von interspinösen Implantaten, sonstige
81.63.21↔	Spondylodes v 7 8 Wirb, dors u vent komb, interkorp	84.82↔	Enstz o Erstz v Vrrcht(n) z dyn Stb m Pdklschr
81.63.22↔	Spondylodese von 7 - 8 Wirbeln, ventral, interkorporell	84.83↔	Rev von Vorrichtung(en) zur dyn Stab m Pedikelschr
81.63.23↔	Spondylodese von 7 - 8 Wirbeln, dorsal, dynamisch	84.84↔	Einsetzen oder Ersetzen von Facetten-gelenksprothesen
81.63.99↔	Spondylodese o Reop e Spondylodese von 48 Wirbeln, so	84.85↔	Revision von Facettengelenksprothesen
81.64.00↔	Spndylids o Reop e Spndylids v 9 o mhr Wrbl, n.n.bz.		

ADRG B20**Kraniotomie oder grosse Wirbelsäulen-Operation**

Mindestens eine Prozedur in Tabelle B20-3

DRG B20A**Kraniotomie oder grosse Wirbelsäulen-Operation mit komplexer Prozedur, Alter < 16 Jahre oder mit intraoperativem neurophysiologischen Monitoring**

(Mindestens eine Prozedur in Tabelle B20-4 und Prozedur in Tabelle B20-5 oder mindestens eine Prozedur in Tabelle B20-6 oder Hauptdiagnose in Tabelle B20-1) und (Alter < 16 Jahre oder Prozedur in Tabelle B20-7 oder Hauptdiagnose in Tabelle B20-1)

DRG B20B**Kraniotomie oder grosse Wirbelsäulen-Operation mit komplexer Prozedur, Alter > 15 Jahre**

Mindestens eine Prozedur in Tabelle B20-4 und Prozedur in Tabelle B20-5 oder mindestens eine Prozedur in Tabelle B20-6 oder Hauptdiagnose in Tabelle B20-1

DRG B20C**Kraniotomie oder grosse Wirbelsäulen-Operation, Alter < 3 Jahre oder mit komplexer Diagnose**

Alter < 3 Jahre oder keine Hauptdiagnose in Tabelle B20-2

DRG B20D**Kraniotomie oder grosse Wirbelsäulen-Operation, Alter > 2 Jahre**

Hauptdiagnose B20-1

I60.0	SubarachBlutung, von Karotissiphon/-bifurkation ausgeh	I61.0	Intrazereb Blutung Großhirnhemisphäre, subkortikal
I60.1	SubarachBlutung, von A cerebri media ausgehend	I61.1	Intrazereb Blutung Großhirnhemisphäre, kortikal
I60.2	SubarachBlutung, von A communicans ant ausgehend	I61.2	Intrazereb Blutung Großhirnhemisphäre, nnbez
I60.3	SubarachBlutung, von A communicans post ausgehend	I61.3	Intrazerebrale Blutung Hirnstamm
I60.4	SubarachBlutung, von A basilaris ausgehend	I61.4	Intrazerebrale Blutung Kleinhirn
I60.5	SubarachBlutung, von A vertebralis ausgehend	I61.5	Intrazerebrale intraventrikuläre Blutung
I60.6	SubarachBlutung, von sonst intrakran Aa ausgehend	I61.6	Intrazerebrale Blutung an mehreren Lok
I60.7	SubarachBlutung, von nnbez intrakran A ausgehend	I61.8	Sonstige intrazerebrale Blutung
I60.8	Sonstige Subarachnoidalblutung	I61.9	Intrazerebrale Blutung, nnbez
I60.9	Subarachnoidalblutung, nnbez		

Hauptdiagnose B20-2

I62.00	Subdurale Blutung (nichttraumatisch): Akut	S06.23	Multiple intrazerebrale u zerebellare Hämatome
I62.01	Subdurale Blutung (nichttraumatisch): Subakut	S06.28	Sonstige diffuse Hirn-/Kleinhirnverletzungen
I62.02	Subdurale Blutung (nichttraumatisch): Chronisch	S06.30	Umschriebene Hirn-/Kleinhirnverletzung, nnbez
I62.09	Subdurale Blutung (nichttraumatisch): Nicht näher bezeichnet	S06.31	Umschriebene Hirnkontusion
S02.0	Schädeldachfraktur	S06.32	Umschriebene Kleinhirnkontusion
S02.1	Schädelbasisfraktur	S06.33	Umschriebenes zerebrales Hämatom
S02.3	Fraktur Orbitaboden	S06.34	Umschriebenes zerebellares Hämatom
S02.7	Multiple Frakturen Schädel- u Gesichtsschädelknochen	S06.38	Sonst umschriebene Hirn-/Kleinhirnverletzungen
S02.8	Frakturen sonst Schädel- u Gesichtsschädelknochen	S06.4	Epidurale Blutung
S02.9	Fraktur Schädel- u Gesichtsschädelknochen, Teil nnbez	S06.5	Traumatische subdurale Blutung
S06.0	Gehirnerschütterung	S06.6	Traumatische subarachnoidale Blutung
S06.1	Traumatisches Hirnödem	S06.8	Sonstige intrakranielle Verletzungen
S06.20	Diffuse Hirn- u Kleinhirnverletzung, nnbez	S06.9	Intrakranielle Verletzung, nnbez

Prozedur B20-3

00.65.00↔	Prkt Enstz v snst(n) intrkr vsk Stnt(s), n.n.bz.	01.24.3a↔	Zugang durch die Schädelbasis, transkondylär
00.65.11↔	Prkt trnslmnlis Enstz v intrkr vsk Mkrstnts	01.24.3b↔	Zugang durch die Schädelbasis, transorbital
00.65.99↔	Perkut Einsetz v snst(n) intrakr vask Stent(s), So	01.24.3c↔	Zugang durch die Schädelbasis, mit Le-Fort-I-Osteotomie
01.12.00↔	Offene Biopsie an den Hirnhäuten, n.n.bez.	01.24.99↔	Sonstige Kraniotomie, sonstige
01.12.10↔	Stereotaktische offene Biopsie an den Hirnhäuten	01.25.00↔	Sonstige Kraniektomie, n.n.bez.
01.12.99↔	Offene Biopsie an den Hirnhäuten, sonstige	01.25.10↔	Sonstige Kraniektomie mit Dekompression
01.14.00↔	Offene Biopsie am Gehirn, n.n.bez.	01.25.11↔	Sonst Kraniektomie zur Entleerung e epiduralen Hämatoms
01.14.10↔	Stereotaktische offene Biopsie am Gehirn	01.25.12↔	Sonst Kraniektomie zur Entleerung e epiduralen Empyems
01.14.99↔	Offene Biopsie am Gehirn, sonstige	01.25.13↔	So Kraniekt zur Entf e Fk aus Schädelkn o Epidraum
01.15↔	Biopsie am Schädel	01.25.14↔	S Krniekt m Enl v allpl Mt o Mdräg i d Schädlkn o Epdraum
01.21↔	Inzision und Drainage an den kranialen Sinus	01.25.19↔	So Kraniekt z Drain epid Flüssigk o aus sonst Gründen
01.22↔	Entf d Elektrod(n) e intrakraniellen Neurostimulators	01.25.20↔	Sonstige Kraniekt, Rekraniektomie mit Einbr e Drain
01.23.00↔	Rekraniotomie, n.n.bez.	01.25.21↔	S Krniekt, Rkrekt z Entf v apl Mt o Mdra a d Schädlkn o Epdrtr
01.23.10↔	Rekraniotomie mit Einbringen einer Drainage	01.25.99↔	Sonstige Kraniektomie, sonstige
01.23.20↔	Rekrant m Entf v allpl Mat o Mdräg aus d Schädelkn	01.26↔	Einsetz und Ersetz e Kath i d Schädelhöhle o Hirn
01.23.21↔	Rekrant m Entf von allpl Mat o Mdräg aus d Epidraum	01.29.00↔	Rv (h Erstz) v Kth(n) aus Schädlh o Hrn, n.n.bz.
01.23.29↔	Rekraniotomie mit Entfernen von sonstigen Material	01.29.10↔	Stereot Rev (oh Ersetz) v intrazer Kath z intrav Infus
01.23.99↔	Rekraniotomie, sonstige	01.29.99↔	Rev (oh Ersetz) von Kath(n) aus Schädelh o Hirn, So
01.24.00↔	Sonstige Kraniotomie, n.n.bez.	01.31.00↔	Inzision an den Hirnhäuten, n.n.bez.
01.24.10↔	Sonstige Kraniotomie mit Dekompression	01.31.10↔	Inzis an D Hirnh zur Entl e subduralen Hämat (Hygroms)
01.24.11↔	Sonst Kraniotomie zur Entleerung e epiduralen Hämatoms	01.31.11↔	Inzision an D Hirnhäuten zur Entl e subduralen Empyems
01.24.12↔	Sonstige Kraniotomie zur Entleerung eines epid Empyems	01.31.20↔	Inzs an D Hrn z Drain v sbd u sbrchnoidlr Flüssgk
01.24.13↔	S Krniot, Enl v allpl Mt o Mdräg i d Schädlkn o Epdraum	01.31.99↔	Inzision an den Hirnhäuten, sonstige
01.24.14↔	S Krniot, Entf v allpl Mtrialdr Mdräg aus Schädlkn o Epdraum	01.32.00↔	Lobotomie und Traktotomie, n.n.bez.
01.24.15↔	Sonstige Kraniot, Entf e Fk aus Schädelkn o Epidraum	01.32.10↔	Lobotomie und Traktotomie, Zingulotomie
01.24.16↔	So Kraniot, So Drain epid Flüssigk o aus sonst Gründen	01.32.11↔	Lobotomie und Traktotomie, Subpiale Transsektion
01.24.20↔	Kraniotomie der Kalotte als Zugang, n.n.bez.	01.32.12↔	Lobotomie und Traktotomie, Multiple Lobotomien
01.24.22↔	Streotktsch geführt Schädlröfnng übr d Klitt als Zg	01.32.20↔	Lobotomie u Traktotomie, Stereot Untrv v Bahnsystemen
01.24.29↔	Kraniotomie der Kalotte als Zugang, sonstige	01.32.99↔	Lobotomie und Traktotomie, sonstige
01.24.30↔	Zugang durch die Schädelbasis, n.n.bez.	01.39.00↔	Sonstige Inzision am Gehirn, n.n.bez.
01.24.31↔	Zugang durch die Schädelbasis, transoral	01.39.10↔	Sonstige Inzision a Hirn zur Entl e intrazer Hämat
01.24.32↔	Zugang d d Schädelb, transor m Spal d weichen Gaumens	01.39.11↔	Sonstige Inzision a Hirn zur Entl e intrazer Abszesses
01.24.33↔	Zg d d Schädlb, trnsr m Spl d weichn u hrtn Gaumns	01.39.19↔	So Inzis a Gehirn, Entl v So intrazerebraler Flüssigk
01.24.34↔	Zugang durch die Schädelbasis, transsphenoidal	01.39.20↔	So Inzis a Hirn, Stereotaktische Entl e intrakr Hämat
01.24.35↔	Zugang durch die Schädelbasis, transtethmoidal	01.39.21↔	So Inzis a Hirn, Stereot Entl e intrakr Abszesses
01.24.36↔	Zugang durch die Schädelbasis, transmastoidal	01.39.29↔	So Inzs a Hrn, Streot Entl so intrkniellr Flüssgk
01.24.37↔	Zugang durch die Schädelbasis, translabyrinthär	01.39.30↔	Sonstige Inzision a Gehirn, Entf e intrazerebralen Fk
01.24.38↔	Zugang durch die Schädelbasis, transpyramidal	01.39.40↔	Anl e ext Drain a Liqusys (z.B. ventr, zist, subd)
01.24.39↔	Zugang durch die Schädelbasis, sonstige	01.39.41↔	Anl e Reserv a Liqusys (z.B. ventr, zisternal, subd)

<p>01.39.42↔ Entf e Reserv a Liqusys (z.B. ventr, zisternal, subd) 01.39.50↔ Entfernung eines intrakraniellen Implantates 01.39.99↔ Sonstige Inzision am Gehirn, sonstige 01.41↔ Operationen am Thalamus 01.42↔ Operationen am Globus pallidum 01.51.00↔ Exz von Läsion oder Gewebe an d Hirnhäuten, n.n.bez. 01.51.10↔ Exz v Tmr an d Hm m Präpition v infiltriertm Nchbr 01.51.99↔ Exzision von Läsion oder Gewebe an den Hirnhäuten, sonst 01.52.00↔ Hemisphärektomie, n.n.bez. 01.52.10↔ Hemisphärektomie, hirneigenes intrazerebrales Tumorgewebe 01.52.11↔ Hemisphärektomie, nicht hirneigenes intrazerebr Tumorgewebe 01.52.99↔ Hemisphärektomie, sonstige 01.53.00↔ Lobektomie am Gehirn, n.n.bez. 01.53.10↔ Lobektomie am Gehirn, hirneigenes intrazerebral Tumorgewebe 01.53.11↔ Lobekt a Hirn, Ni hirneigenes intrazerebrales Tumor 01.53.99↔ Lobektomie am Gehirn, sonstige 01.59.00↔ Sonstige Exz o Destr von Lös o Gew a Hirn, n.n.bez. 01.59.10↔ Sonstige Exz von hirneig intraazer Tumor a Hirn 01.59.11↔ Sonstige Exz von Ni hirneig intraazer Tumor a Hirn 01.59.12↔ So Exz von Lös o Gew a Hirn, Debr e Kontusion a Hirn 01.59.19↔ Sonst Exzision von Läsion oder Gewebe am Gehirn, sonst 01.59.20↔ Sonstige Destr von hirneig intraazer Tumor a Hirn 01.59.21↔ Sonstige Destr von Ni hirneig intraazer Tumor a Hirn 01.59.29↔ Sonst Destraktion von Läsion o Gewebe am Gehirn, sonst 01.59.99↔ Sonstige Exz o Destr von Lös o Gew a Hirn, sonstige 01.6x.10↔ Exzision und Destraktion von Tumorgewebe an Schädelbasis 01.6x.11↔ Exzision und Destraktion von Tumorgewebe an d Kalotte 01.6x.20↔ Exz und Destr vom sonst erkrankten Gew an d Schädelb 01.6x.21↔ Exz und Destr von sonst erkrankten Gew an d Kalotte 01.6x.22↔ Exz u Dstr v snst erkrnktn Gw an d Kltt m Hrnh 02.01↔ Eröffnen einer Schädelnaht 02.02↔ Elevation von Frakturfragmenten vom Schädel 02.03↔ Bildung eines Schädelknochenlappens 02.04.00↔ Knochentransplantation an den Schädel, n.n.bez. 02.04.10↔ Knochentransplantation an den Schädel, Schädeldach 02.04.99↔ Knochentransplantation an den Schädel, sonstige 02.05.00↔ Einsetzen einer Schädelknochenplatte, n.n.bez. 02.05.10↔ Eins CADImp an Hrnsch oh Bt d Gsschäd,Enf Df 02.05.11↔ Eins CADImp an Hrnsch oh Bt d Gsschäd,grßr o kompl Df 02.05.20↔ Eins CADImp an Hrnsch m Bt v Orb,Tmpreg o fr Sn(bs 2 Rg) 02.05.30↔ Eins CADImp an Hrnsch m Bt mit Rg d Gsschäd(b3Rg) 02.05.99↔ Einsetzen einer Schädelknochenplatte, sonstige 02.06.00↔ Sonstige Osteoplastik am Schädel, n.n.bez. 02.06.10↔ Frontoorbitale Kranioplastik zur Verlagerung 02.06.20↔ Rk d Hrnsch oh Bt d Gsschäd, m einf Implnt (Knmnt) 02.06.30↔ Reko v Hirn u Gesschäd, m einf Implant (Knezement) o Tx 02.06.99↔ Sonst Osteoplastik am Schädel (Kranioplastik), sonst 02.07↔ Entfernen einer Schädelknochenplatte 02.11↔ Einfache Naht an der Dura mater des Gehirns 02.12.00↔ Sonstige Rekonstruktion an den Hirnhäuten, n.n.bez. 02.12.10↔ Sonst Rekonstruktion an den Hirnhäuten ohne Kranioplastik 02.12.20↔ Sonst Rekonstruktion an den Hirnhäuten mit Kranioplastik 02.12.21↔ Sonst Duraplastik mit Kranioplastik an der Konvexität 02.12.22↔ So Durapl m Kranioplastik a kranozervikalen Übergang 02.12.99↔ Sonstige Rekonstruktion an den Hirnhäuten, sonstige 02.13↔ Ligatur eines Gefässes der Hirnhäute 02.14↔ Exzision am Plexus chorioideus 02.2↔ Ventrikulostomie 02.31↔ Ventrikelschunt zu Strukturen in Kopf und Hals 02.32↔ Ventrikelschunt zum Kreislaufsystem 02.33↔ Ventrikelschunt zur Thoraxhöhle 02.34↔ Ventrikelschunt zu Bauchhöhle und Bauchorganen 02.35↔ Ventrikelschunt zum Harnwegssystem 02.39↔ Sonst Operationen zum Einrichten einer Ventrikeldrainage 02.41.00↔ Spülung und Exploration eines Ventrikelschunts, n.n.bez. 02.41.10↔ Spülung u Exploration eines Ventrikelschunts, zentraler Teil 02.41.20↔ Spülung u Exploration eines Ventrikelschunts, peripherer Teil 02.41.99↔ Spülung und Exploration eines Ventrikelschunts, sonstige 02.42.00↔ Ersetzen eines Ventrikelschunts, n.n.bez. 02.42.10↔ Ersetzen eines Ventrikelschunts, zentraler Teil</p>	<p>02.42.20↔ Ersetzen eines Ventrikelschunts, peripherer Teil 02.42.99↔ Ersetzen eines Ventrikelschunts, sonstige 02.43↔ Entfernen eines Ventrikelschunts 02.91↔ Lösung von kortikalen Adhäsionen 02.92↔ Plastische Rekonstruktion am Gehirn 02.93.00↔ Implnt o Erstz d Elktrd(n) e intrkr Neurstm, n.n.bez. 02.93.10↔ Implant o Ersetz v temp Mikroel z monolok Abl u Stimul 02.93.11↔ Implnt o Erstz v tmp Mikroel z mltk Abl u Stml 02.93.20↔ Implnt o Erstz v prm n Mikroel z mnlk Abl u Stml 02.93.21↔ Implnt o Erstz v prm n Mikroel z mltk Abl u Stml 02.93.99↔ Implant o Ersetz d Elektrod(n) e intrkr Neurostim, So 02.96↔ Einsetzen einer sphenoidalen Elektrode 02.99.10↔ Stereotaktische Eingriffe am Liquorsystem 02.99.11↔ Streot Implnt u Explnttion v rdioaktvm Mt als slbst Engr 02.99.12↔ Stereot Implant von Gew an Schäd, Hirn und Hirnh 02.99.13↔ Stereotaktische Instill von Med als selbst Eingr 02.99.14↔ Streot Implnt, Rv o Wchs v intrzr Kth z intrv Infz 02.99.20↔ Umwld e Lquorshnts (Hrwnssrbleitng) i e Mhrfchbleitng 02.99.29↔ Sonstige Revision und Entfernung von Liquorableitungen 02.99.30↔ Implantation oder Wechsel einer intrakraniellen Messsonde 02.99.31↔ Revision (ohne Wechsel) einer intrakraniellen Messsonde 02.99.40↔ Implantation oder Wechsel einer Neuroprothese 02.99.41↔ Revision (ohne Wechsel) einer Neuroprothese 02.99.50↔ Implant u Entf e KathBallonSyst z intraazer Brachyph 02.99.70↔ Rv (o Erstz) d Elktrd e intrkr Neurstm, n.n.bez. 02.99.71↔ Rv(o Ers)d Elktrd intrkr Neurstm,streotktsch,perm Enzlsys z Dst 02.99.72↔ Rv(o Ers)d Elktrd intrkr Neurstm,streotktsch,perm Mhrsls yz Dst 02.99.79↔ Rev (oh Ersetz) d Elektrod e intrakr Neurostim, So 02.99.90↔ Sonstige stereotaktische Op an Schädel, Hirn und Hirnh 04.01.00↔ Exzision eines Akustikusneurinoms, n.n.bez. 04.01.10↔ Exzision eines Akustikusneurinoms durch Kraniotomie 04.01.11↔ Exzision eines Akustikusneurinoms, Translabrynthärer Zugang 04.01.99↔ Exzision eines Akustikusneurinoms, sonstige 04.41↔ Dekompression an der Wurzel des N. trigeminus 07.13.00↔ Biopsie an der Hypophyse, transfrontaler Zugang, n.n.bez. 07.13.10↔ Gschl [Prkt] [Nd] Biops an d Hypoph d trnsfrntln Zg 07.13.11↔ Offene Biopsie an der Hypophyse durch transfrontalen Zugang 07.13.12↔ Stereot Biops an d Hypoph d transfrontalen Zugang 07.13.99↔ Biopsie an der Hypophyse, transfrontaler Zugang, sonst 07.14.00↔ Biopsie an der Hypophyse, transsphenoidaler Zugang, n.n.bez. 07.14.10↔ Gschl [Prkt] [Nd] Biops an d Hypoph d trnssphen Zg 07.14.11↔ Offene Biopsie an der Hypophyse durch transsphenoid Zugang 07.14.12↔ Stereot Biops an d Hypoph d transsphenoidalen Zugang 07.14.99↔ Biopsie an der Hypophyse, transsphenoidaler Zugang, sonst 07.15↔ Biopsie an der Hypophyse, nicht näher bezeichneter Zugang 07.17.00↔ Biopsie am Corpus pineale, n.n.bez. 07.17.10↔ Geschlossene [perkutane] [Nadel-] Biopsie am Corpus pineale 07.17.11↔ Offene Biopsie am Corpus pineale 07.17.12↔ Stereotaktische Biopsie am Corpus pineale 07.17.99↔ Biopsie am Corpus pineale, sonstige 07.51↔ Exploration im Gebiet des Corpus pineale 07.52↔ Inzision am Corpus pineale 07.53↔ Partielle Exzision des Corpus pineale 07.54↔ Totale Exzision des Corpus pineale 07.59↔ Sonstige Operationen am Corpus pineale 07.61↔ Partielle Exzision der Hypophyse, transfrontaler Zugang 07.62↔ Partielle Exz an der Hypophyse, transsphenoidaler Zugang 07.63↔ Partielle Exz an d Hypophyse, nicht näher bez Zugang 07.64↔ Totale Exzision der Hypophyse, transfrontaler Zugang 07.65↔ Totale Exzision der Hypophyse, transsphenoidaler Zugang 07.68↔ Totale Exzision der Hypophyse, and näher bez Zugang 07.69↔ Totale Exzision der Hypophyse, nicht näher bez Zugang 07.71↔ Exploration der Fossa hypophysialis 07.72↔ Inzision an der Hypophyse 07.79↔ Sonstige Operation an der Hypophyse 16.01↔ Orbitotomie mit Knochenlappen 16.02↔ Orbitotomie mit Einsetzen eines orbitalen Implantats 16.09↔ Sonstige Orbitotomie 16.51.00↔ Exent d Orbita mit Entff ben Strukturen, n.n.bez. 16.51.10↔ Exent d Orb m Entff ben Strukturen, m Erhalt d Lidhaut</p>
--	---

01
B20

16.51.11↔	Exent d Orb m Entf ben Strukturen, oh Erhalt d Lidhaut	20.42.33↔	Mastoidekt: Part Resektion d Felsenb m Obli von M
16.51.99↔	Sonstige Exenteration d Orbita mit Entf ben Strukturen	20.42.34↔	Mastoidekt: Part Res d Felsenb m Obli v Fett u M
16.52.00↔	Exent d Orb m ther Entf von Orbknoch, n.n.bez.	20.42.99↔	Radikale Mastoidektomie, sonstige
16.52.10↔	Exent d Orb m ther Entf v Orbknoch, m Erhalt d Lidhaut	20.51.00↔	Exzision einer Läsion am Mittelohr, n.n.bez.
16.52.11↔	Exnt d Orb m thr Entf v Orbknoch, oh Erhlt d Lidhaut	20.51.10↔	Exzision einer Läsion an der Paukenhöhle
16.52.99↔	So Exent d Orb m therapeutischem Entf von Orbknoch	20.51.11↔	Exzision einer Läsion an der Pyramidenspitze
16.59.00↔	Sonstige Exenteration der Orbita, n.n.bez.	20.51.12↔	Exzision einer Läsion an der Otobasis
16.59.10↔	Sonst Exenteration der Orbita, mit Erhalt der Lidhaut	20.51.99↔	Exzision einer Läsion am Mittelohr, sonstige
16.59.11↔	Sonst Exenteration der Orbita, ohne Erhalt der Lidhaut	20.79.00↔	Sonstige Inzision, Exz und Destr a Innenohr, n.n.bez.
16.59.99↔	Sonstige Exenteration der Orbita, sonstige	20.79.10↔	Exzision einer Läsion am Labyrinth
16.63↔	Revision einer Erukulationstasche mit Transplantat	20.79.11↔	Kochleosaccotomie
16.64↔	Sonstige Revision einer Erukulationstasche	20.79.20↔	Labyrinthektomie, transtympanal
16.66↔	Sonstige Revision einer Exenterationshöhle	20.79.21↔	Labyrinthektomie, transmastoideal
18.71.00↔	Ohrmuschelaufbau, n.n.bez.	20.79.22↔	Labyrinthdestruktion, transtympanal
18.71.10↔	Ohrmuschelaufbau, partiell, n.n.bez.	20.79.23↔	Labyrinthdestruktion, transmastoideal
18.71.11↔	Ohrmuschelaufbau, partiell mit Gewebeexpander	20.79.99↔	Sonstige Inzision, Exz und Destr a Innenohr, sonstige
18.71.12↔	Ohrmuschelaufbau, partiell mit Galealappen	20.92↔	Revision einer Mastoidektomie
18.71.13↔	Ohrmuschelaufbau, partiell mit Knorpeltransplantat	20.99.00↔	Sonstige Operationen an Innen- und Mittelohr, n.n.bez.
18.71.14↔	Ohrmuschelaufbau, partiell mit mikrovaskulärem Lappen	20.99.10↔	Implnt v Knchnvrknrgn a Flsnbein, Mtt o Innhr
18.71.19↔	Ohrmuschelaufbau, partiell, sonstige	20.99.20↔	Verschluss einer Labyrinthfistel
18.71.20↔	Ohrmuschelaufbau, total, n.n.bez.	20.99.30↔	Entf e Kochleaimplantates oder implantbar Hörgerätes
18.71.21↔	Ohrmuschelaufbau, total mit Gewebeexpander	20.99.99↔	Sonstige Operationen an Innen- und Mittelohr, sonstige
18.71.22↔	Ohrmuschelaufbau, total mit Galealappen	22.51↔	Ethmoidotomie
18.71.23↔	Ohrmuschelaufbau, total mit Knorpeltransplantat	22.52↔	Sphenoidotomie
18.71.24↔	Ohrmuschelaufbau, total mit mikrovaskulärem Lappen	22.63.00↔	Ethmoidektomie, n.n.bez.
18.71.29↔	Ohrmuschelaufbau, total, sonstige	22.63.10↔	Ethmoidektomie von außen
18.71.30↔	Implant von allopl Materialien b Aufb e Ohrmuschel	22.63.11↔	Ethmoidektomie, endonasal oder transmaxillär
18.71.99↔	Ohrmuschelaufbau, sonstige	22.63.99↔	Ethmoidektomie, sonstige
19.11↔	Stapedektomie u Stapesplastik m Einp e Stapesprothese	22.64↔	Sphenoidektomie
19.19.00↔	Sonstige Stapedektomie und Stapesplastiken, n.n.bez.	38.01↔	Inzision von intrakraniellen Gefässen
19.19.10↔	Stapedot m Einp e Autg StapesProth (Inkusstapedot)	38.31↔	Resektion von intrakraniellen Gefässen mit Anastomose
19.19.11↔	Stpdt m Einp e allplstsch StpsPrth (Inksstpdt)	38.41↔	Resektion von intrakraniellen Blutgefässen mit Ersatz
19.19.12↔	Malleo-Stapedotomie	38.60↔	Sonstige Exzision von Gefässen, Lokalisation n.n.bez.
19.19.99↔	Sonstige Stapedektomie und Stapesplastiken, sonstige	38.61↔	Sonstige Exzision von intrakraniellen Gefässen
19.21↔	Rv e Stpdt, Stpdktmie u Stpsplstik m InksErs	38.81↔	Sonst chirurgischer Verschluss von intrakraniellen Gefässen
19.29.00↔	S Rv e Stpdt, Stpdktmie u Stpsplstik, n.n. bez.	39.28↔	Extrakraniell-intrakranieller Gefäss-Bypass
19.29.10↔	So Rev e Stapedotomie und Stapedektomie m StapesProth	39.51.00↔	Aneurysma-Clipping, n.n.bez.
19.29.11↔	So Rev e Stapedot und Stapedektomie m aut StapesProth	39.51.11↔	Aneurysma-Clipping intrakraniell
19.29.12↔	S Rv e Stpdt u Stpdktmie m allplstsch StpsPrth	39.51.99↔	Aneurysma-Clipping, sonstige
19.29.13↔	Sonst Revision einer Stapesplastik (ohne Inkus-Ersatz)	39.53↔	Verschluss einer arteriovenösen Fistel
19.29.99↔	So Rev e Stapedot, Stapedektomie und Stapesplastik, So	39.72.00↔	Endovask Plast Reko o Okkl v Gef a Kopf u Ha, n.n.bez.
19.52↔	Tympanoplastik Typ II	39.72.10↔	Selektive Embolisation von intrakraniellen Gefässen, n.n.bez.
19.53↔	Tympanoplastik Typ III	39.72.11↔	Selektive Emb von intrakr Gef m Partikeln oder Metsp
19.54↔	Tympanoplastik Typ IV	39.72.12↔	SI Emb v intrkr Gef m emb Flüssgk, ablösb Blins o Schrmn
19.55↔	Tympanoplastik Typ V	39.72.13↔	Sel Emb von intrakr Gef d Stents als FlowDiverter
19.56.00↔	Tympanoplastik und Ossikuloplastik, n.n.bez.	39.72.14↔	Selektive Emb von intrakr Gef mit adhäsivem Embolisat
19.56.10↔	Tym Antrt,Attk,Attkoantrt o Mstek:Oh Imp Prth o Imp autg Oss	39.72.19↔	Selektive Embolisation von intrakraniellen Gefässen, sonst
19.56.11↔	Tym Antrt,Attk,Attkoantrt o Mstek:M Imp allpl,allg o xng Prth	39.72.20↔	Sel Emb von extrkr Gef d Kopfes und d Halses, n.n.bez.
19.56.20↔	Tym Anl Ohrhdhöl(ff Kvät):Oh Imp Prth o m Imp autg Osskls	39.72.21↔	Sel Emb v extrkr Gef d Kopfes u d Halses m Part o Metsp
19.56.21↔	Tym Anl Ohrhdhöl(ff Kvät):M Imp allpl,allg o xng Prth	39.72.22↔	SI Emb v extrkr Gef d Kpfs u d Hlss m emb Flüs, abl Blins o Sch
19.56.99↔	Tympanoplastik und Ossikuloplastik, sonstige	39.72.24↔	SI Emb v extrkr Gef d Kpfs u d Hlss m adhäsivm Emblist
19.6↔	Revision einer Tympanoplastik	39.72.29↔	Sel Emb von extrkr Gef d Kopfes und d Halses, sonstige
20.23.00↔	Inzision am Mittelohr, n.n.bez.	39.72.30↔	Perkutantransluminale Emb e Gefmi d Mikrok, n.n.bez.
20.23.10↔	Antrotomie	39.72.31↔	Perktranslum Emb e Gefmi d Mikrok Verw v ein Mikrkath
20.23.11↔	Attikotomie	39.72.32↔	Perktranslum Emb e Gefmi d Mikrok Verw v 2 Mikrkath
20.23.12↔	Tympntmie m Abdchtng d rnd u/ ovl Fnstrmbrn	39.72.33↔	Perktranslum Emb e Gefmi d Mikrok Verw v 3 Mikrkath
20.23.13↔	Explorative Tympanotomie	39.72.34↔	Perktranslum Emb e Gefmi d Mikrok Verw v 4 Mikrkath
20.23.99↔	Inzision am Mittelohr, sonstige	39.72.35↔	Perktranslum Emb e Gefmi d Mikrok Verw v funf Mikrkath
20.41↔	Einfache Mastoidektomie	39.72.39↔	Perktranslum Emb e Gefmi d Mikrok Verw v meh Mikrkath
20.42.00↔	Radikale Mastoidektomie, n.n.bez.	39.72.99↔	Endovask Plast Reko o Okkl von Gef a Kopf und Ha, so
20.42.10↔	Mastoidekt: M Freil d Fazialisk: Ohne Dekompr d Nerven	39.77.00↔	Prkt trnslm u endvsk Intrvntion an intrkr(n)Gf(n),nnbz
20.42.11↔	Mastoidekt: M Freil d Fazialisk: M Dekompr d Nerven	39.77.10↔	Perkutane Ballonangioplastie an intrakr(n) Gef(en)
20.42.20↔	Mstoidkt: sbtt Rs d Flsnb (sbtt Ptrskt), n.n.bz.	39.77.20↔	Perkutane Bladeangioplastie an intrakr(n) Gef(en)
20.42.21↔	Mstoidkt: sbtt Rs d Flsnb (sbtt Ptrskt) oh Obl	39.77.30↔	Perkutane Laserangioplastie an intrakr(n) Gef(en)
20.42.22↔	Mstoidkt: sbtt Rs d Flsnb (sbtt Ptrskt) m Obl v Ftt	39.77.40↔	Perkutane Atherektomie an intrakraniell(m) Gefäss(en)
20.42.23↔	Mstoidkt: sbtt Rs d Flsnb (sbtt Ptrskt) m Obl v M	39.77.60↔	Perkut Thrombektomie an intrakr(n) Gef(en), n.n.bez.
20.42.24↔	Mstoidkt:sbtt Rs d Flsnb(sbtt Ptrskt)m Obl v Ftt u M	39.77.61↔	Perkutane Rotationsthibektomie an intrakr(n) Gef(en)
20.42.30↔	Mastoidekt: Partielle Resektion d Felsenb, n.n.bez.	39.77.62↔	Perkut stentgestützte Thrombekt an intrakr(n) Gef(en)
20.42.31↔	Mastoidekt: Partielle Resektion d Felsenb ohne Obl	39.77.69↔	Perkutane Thrombektomie an intrakr(n) Gef(en),sonstige
20.42.32↔	Mastoidekt: Part Res d Felsenb m Obli von Fett	39.77.99↔	Prkt trnslm endvsk Intrvntion an intrkr(n) Gf(n), s

39.79.11↔	Endovaskuläre Implantation eines Grafts an Viszeralgefäßen	39.79.70↔	Kthtrtrch Vrschl v A mitt Lsr, snst Gf, n.n.bz.
39.79.12↔	Endovaskuläre Implantation e Grafts an Gefäßen des Beckens	39.79.71↔	Kathetertech Verschluss mitt Laser, an Aa d ob Extrem
39.79.13↔	Endovaskuläre Implantation e Grafts an abdominalen Gefäßen	39.79.72↔	Kathetertechnischer Verschluss mittels Laser, an der Aorta
39.79.19↔	Endovask Implant e Grafts an sonstigen Gef, sonstige	39.79.74↔	Kathetertech Verschluss mitt Laser, an thorakalen Gef
39.79.20↔	CoilEmb oder Verschluss von sonstigen Gef, n.n.bez.	39.79.75↔	Kathetertech Verschl mitt Laser, an Gef d unt Extrem
39.79.21↔	CoilEmb oder Verschluss von Gefäßen d oberen Extrem	39.79.76↔	Kathetertech Verschluss mitt Laser, an viszeralen Gef
39.79.22↔	Coil-Embolisation oder -Verschluss der Aorta	39.79.77↔	Kathetertech Verschluss mittels Laser, an abd Gef
39.79.23↔	Coil-Embolisation o -Verschluss des Ductus arteriosus apertus	39.79.79↔	Kathetertech Verschluss v Aa mitt Laser, sonst Gef, so
39.79.24↔	Coil-Embolisation oder -Verschluss von thorakalen Gefäßen	39.79.80↔	Kthtrtrch Vrschl v A mitt Rdiofq snst Gf, n.n.bz.
39.79.25↔	Coil-Embolisation oder -Verschluss von viszeralen Gefäßen	39.79.81↔	Kathetertech Verschluss mitt Radiofq an Aa d ob Extrem
39.79.26↔	Coil-Embolisation oder -Verschluss von abdominalen Gefäßen	39.79.82↔	Kathetertech Verschluss mitt Radiofrequenz an d Aort
39.79.27↔	CoilEmb oder Verschluss von Gefäßen d unteren Extrem	39.79.84↔	Kathetertech Verschluss mitt Radiofq an thorakalen Gef
39.79.28↔	Coil-Embolisation oder -Verschluss von spinalen Gefäßen	39.79.85↔	Kathetertech Verschl mitt Radiofq an Gef d unt Extrem
39.79.29↔	CoilEmb oder Verschluss von sonstigen Gef, sonstige	39.79.86↔	Kathetertech Verschluss mitt Radiofq an viszeralen Gef
39.79.30↔	Sel Emb m emb Flüssigk von sonstigen Gef, n.n.bez.	39.79.87↔	Kathetertech Verschluss mitt Radiofrequenz an abd Gef
39.79.31↔	Selektive Emb mit emb Flüssigk von Gef d oberen Extrem	39.79.89↔	Kathetertech Verschluss mitt Radiofq an sonst Gef, so
39.79.32↔	Selektive Emb mit embolisierenden Flüssigkeiten d Aort	76.92.20↔	Etz v Schdlknpl (CAD) an Gsschd o Bt d Hrns (bs z 2 Rg)
39.79.33↔	Selektive Emb mit emb Flüssigk d Duct arterios apertus	76.92.21↔	Etz v Schädlnpl (CAD) an Gsschd o Bt d Hrnsch (b 3 Rg)
39.79.34↔	Selektive Emb mit emb Flüssigk von thorakalen Gefäßen	76.92.29↔	Enstz v Schädlnpl (CAD) an Gsschäd oh Bt d Hrnsch, S
39.79.35↔	Selektive Emb mit emb Flüssigk von viszeralen Gefäßen	76.92.30↔	Plast Reko Einf Defekte d Maxilla d CADImplant
39.79.36↔	Selektive Emb mit emb Flüssigkeiten von abd Gefäßen	76.92.31↔	Plst Rk grssr o kmpl Dfkt d Mxll d CADImplnt
39.79.38↔	Selektive Emb mit emb Flüssigk von spinalen Gefäßen	77.99.20↔	Totale Resektion eines Wirbelkörpers
39.79.39↔	Sel Emb m emb Flüssigk von sonstigen Gef, sonstige	77.99.40↔	Totale Knochenresektionen an Phalangen des Fußes
39.79.40↔	Sel Emb m ablösb Ballons von sonstigen Gef, n.n.bez.	81.63.00↔	Spondylodes o Reop e Spondylodes v 48 Wirb, n.n.bez.
39.79.41↔	Selektive Emb m ablösb Ballons von Gef d oberen Extrem	81.63.10↔	Spondylodese von 4 - 6 Wirbeln, dorsal
39.79.42↔	Selektive Embolisation mit ablösbaren Ballons der Aorta	81.63.11↔	Spondylodes v 4 6 Wirb, dors u vent komb, interkorp
39.79.43↔	Selektive Emb m ablösb Ballons d Duct arterios apertus	81.63.12↔	Spondylodese von 4 - 6 Wirbeln, ventral, interkorporell
39.79.44↔	Selektive Emb mit ablösb Ballons von thorakalen Gef	81.63.13↔	Spondylodese von 4 - 6 Wirbeln, dorsal, dynamisch
39.79.45↔	Selektive Emb mit ablösb Ballons von viszeralen Gef	81.63.20↔	Spondylodese von 7 - 8 Wirbeln, dorsal
39.79.46↔	Selektive Emb mit ablösb Ballons von abd Gefäßen	81.63.21↔	Spondylodes v 7 8 Wirb, dors u vent komb, interkorp
39.79.47↔	Selektive Emb mit ablösb Ballons von spinalen Gefäßen	81.63.22↔	Spondylodese von 7 - 8 Wirbeln, ventral, interkorporell
39.79.48↔	Sel Emb m ablösb Ballons von Gef d unteren Extrem	81.63.23↔	Spondylodese von 7 - 8 Wirbeln, dorsal, dynamisch
39.79.49↔	Sel Emb m ablösb Ballons von sonstigen Gef, sonstige	81.63.99↔	Spondylodese o Reop e Spondylodese von 48 Wirbeln, so
39.79.50↔	Selektive Emb mit Schirmen von sonstigen Gef, n.n.bez.	81.64.00↔	Spndylods o Reop e Spndylods v 9 o mhr Wrb, n.n.bz.
39.79.51↔	Selektive Emb mit Schirmen von Gefäßen d oberen Extrem	81.64.10↔	Spondylodese von 9 oder mehr Wirbeln, dorsal
39.79.52↔	Selektive Embolisation mit Schirmen der Aorta	81.64.11↔	Spndylods v 9 o mhr Wrb, drs u vnt komb, intrkprl
39.79.53↔	Selektive Emb mit Schirmen d Duct arterios apertus	81.64.99↔	Spondylodes o Reop e Spondylodes v 9 o mehr Wirb, so
39.79.54↔	Selektive Embolisation mit Schirmen von thorakalen Gefäßen	81.66.10↔	Kyphoplastik, 1 Wirbelkörper
39.79.55↔	Selektive Embolisation mit Schirmen von viszeralen Gefäßen	81.66.11↔	Kyphoplastik, 2 Wirbelkörper
39.79.56↔	Selektive Embolisation mit Schirmen von abdominalen Gefäßen	81.66.12↔	Kyphoplastik, 3 Wirbelkörper
39.79.57↔	Selektive Emb mit Schirmen von Gef d unteren Extrem	81.66.13↔	Kyphoplastik, 4 und mehr Wirbelkörper
39.79.58↔	Selektive Embolisation mit Schirmen von spinalen Gefäßen	81.66.99↔	Kyphoplastik, sonstige
39.79.59↔	Selektive Emb mit Schirmen von sonstigen Gef, sonstige	92.39.00↔	Sonstige stereotaktische Radiochirurgie, n.n.bez.
39.79.60↔	Selektive Emb m Partikeln von sonstigen Gef, n.n.bez.	92.39.01↔	And Hochvstrth, Stereot Bestr, frakt,zereb, n.n.bez.
39.79.61↔	Selektive Emb mit Partikeln von Gef d oberen Extrem	92.39.11↔	And Hchvstrth, Streot Bstr, frkt, Extrzr, n.n.bz.
39.79.62↔	Selektive Embolisation mit Partikeln der Aorta	92.39.20↔	And Hchvstrth, Streot Bstr, frkt: zrb, intmd Rdiotr
39.79.63↔	Selektive Emb mit Partikeln d Duct arterios apertus	92.39.21↔	And Hchvstrth, Streot Bstr, frkt: zrb, intmd Bgnbstr (IMAT)
39.79.64↔	Selektive Embolisation mit Partikeln von thorakalen Gefäßen	92.39.22↔	And Hchvstrth, Streot Bstr, frkt: zrb, bldgst Enst
39.79.65↔	Selektive Embolisation mit Partikeln von viszeralen Gefäßen	92.39.29↔	And Hochvstrth, Stereot Bestr, frakt, zerebral, so
39.79.66↔	Selektive Embolisation mit Partikeln von abdominalen Gefäßen	92.39.30↔	And Hchvstrth, Streot Bstr, frkt: Extrzr, intmd Rdiotr
39.79.67↔	Selektive Emb mit Partikeln von Gef d unteren Extrem	92.39.31↔	And Hchvstrth, Streot Bstr, frkt: Extrzr, intmd Bgnbstr (IMAT)
39.79.68↔	Selektive Embolisation mit Partikeln von spinalen Gefäßen	92.39.32↔	And Hchvstrth, Streot Bstr, frkt: Extrzr, bldgst Enst
39.79.69↔	Selektive Emb m Partikeln von sonstigen Gef, sonstige	92.39.39↔	And Hochvstrth, Stereot Bestr, frakt, Extrazre, so

Prozedur B20-4

00.65.00↔	Prkt Enstz v snst(n) intrkr vsk Stnt(s), n.n.bz.	01.23.20↔	Rekrant m Entf v allopl Mat o Medträg aus d Schädelkn
00.65.11↔	Prkt trnsmnlis Enstz v intrkr vsk Mkrstnts	01.23.21↔	Rekrant m Entf von allopl Mat o Medträg aus d Epidraum
00.65.99↔	Perkut Einsetz v sonst(n) intrakr vask Stent(s), So	01.23.29↔	Rekraniotomie mit Entfernen von sonstigen Material
01.12.00↔	Offene Biopsie an den Hirnhäuten, n.n.bez.	01.23.99↔	Rekraniotomie, sonstige
01.12.10↔	Stereotaktische offene Biopsie an den Hirnhäuten	01.24.00↔	Sonstige Kraniotomie, n.n.bez.
01.12.99↔	Offene Biopsie an den Hirnhäuten, sonstige	01.24.10↔	Sonstige Kraniotomie mit Dekompression
01.14.00↔	Offene Biopsie am Gehirn, n.n.bez.	01.24.11↔	Sonst Kraniotomie zur Entleerung e epiduralen Hämatoms
01.14.10↔	Stereotaktische offene Biopsie am Gehirn	01.24.12↔	Sonstige Kraniotomie zur Entleerung eines epid Empyems
01.14.99↔	Offene Biopsie am Gehirn, sonstige	01.24.13↔	S Krniot,Enl v allpl Mt o Mdrträg i d Schädlnk o Epdraum
01.15↔	Biopsie am Schädel	01.24.14↔	S Krniot,Entf v allpl Mtrialdr Mdrträg aus Schädlnk o Epdraum
01.21↔	Inzision und Drainage an den kranialen Sinus	01.24.15↔	Sonstige Kraniot, Entf e Fk aus Schädelkn o Epidraum
01.22↔	Entf d Elektrod(n) e intrakraniellen Neurostimulators	01.24.16↔	So Kraniot, So Drain epid Flüssigk o aus sonst Gründen
01.23.00↔	Rekraniotomie, n.n.bez.	01.24.20↔	Kraniotomie der Kalotte als Zugang, n.n.bez.
01.23.10↔	Rekraniotomie mit Einbringen einer Drainage	01.24.22↔	Streotktsch geführt Schädldröfnng übr d Kltt als Zg

01.24.29↔	Kraniotomie der Kalotte als Zugang, sonstige	02.05.10↔	Eins CADImp an Hrnsch oh Bt d Gsschäd,Enf Df
01.24.30↔	Zugang durch die Schädelbasis, n.n.bez.	02.05.11↔	Eins CADImp an Hrnsch oh Bt d Gsschäd,grfr o kmpl Df
01.24.31↔	Zugang durch die Schädelbasis, transoral	02.05.20↔	Eins CADImp an Hrnsch m Bt v Orb,Tmpreg o fr Sn(bs 2 Rg)
01.24.32↔	Zugang d d Schädelb, transor m Spal d weichen Gaumens	02.05.30↔	Eins CADImp an Hrnsch m Bt mit Rg d Gsschäd(b3Rg)
01.24.33↔	Zg d d Schädelb, trnsr m Spl d weichn u hrtn Gaumns	02.05.99↔	Einsetzen einer Schädelknochenplatte, sonstige
01.24.34↔	Zugang durch die Schädelbasis, transsphenoidal	02.06.00↔	Sonstige Osteoplastik am Schädel, n.n.bez.
01.24.35↔	Zugang durch die Schädelbasis, transethmoidal	02.06.10↔	Frontoorbitale Kranioplastik zur Verlagerung
01.24.36↔	Zugang durch die Schädelbasis, transmastoidal	02.06.20↔	Rk d Hrnsch oh Bt d Gsschäd, m einf Implnt (Knzmnt)
01.24.37↔	Zugang durch die Schädelbasis, translabyrinthär	02.06.30↔	Reko v Hirn u Gesschäd, m einf Implant (Krzement) o Tx
01.24.38↔	Zugang durch die Schädelbasis, transpyramidal	02.06.99↔	Sonst Osteoplastik am Schädel (Kranioplastik), sonst
01.24.39↔	Zugang durch die Schädelbasis, sonstige	02.07↔	Entfernen einer Schädelknochenplatte
01.24.3a↔	Zugang durch die Schädelbasis, transkondylär	02.11↔	Einfache Naht an der Dura mater des Gehirns
01.24.3b↔	Zugang durch die Schädelbasis, transorbital	02.12.00↔	Sonstige Rekonstruktion an den Hirnhäuten, n.n.bez.
01.24.3c↔	Zugang durch die Schädelbasis, mit Le-Fort-I-Osteotomie	02.12.10↔	Sonst Rekonstruktion an den Hirnhäuten ohne Kranioplastik
01.24.99↔	Sonstige Kraniotomie, sonstige	02.12.20↔	Sonst Rekonstruktion an den Hirnhäuten mit Kranioplastik
01.25.00↔	Sonstige Kraniektomie, n.n.bez.	02.12.21↔	Sonst Duraplastik mit Kranioplastik an der Konvexität
01.25.10↔	Sonstige Kraniektomie mit Dekompression	02.12.22↔	So Durapl m Kranioplastik a kranozervikalen Übergang
01.25.11↔	Sonst Kraniektomie zur Entleerung e epiduralen Hämatoms	02.12.99↔	Sonstige Rekonstruktion an den Hirnhäuten, sonstige
01.25.12↔	Sonst Kraniektomie zur Entleerung e epiduralen Empyems	02.13↔	Ligatur eines Gefässes der Hirnhäute
01.25.13↔	So Kraniekt zur Entf e Fk aus Schädelkn o Epidraum	02.14↔	Exzision am Plexus chorioideus
01.25.14↔	S Krniekt m Enl v allpl Mt o Mdräg i D Schädlkn o Epdraum	02.92↔	Plastische Rekonstruktion am Gehirn
01.25.19↔	So Kraniekt z Drain epid Flüssigk o aus sonst Gründen	02.93.00↔	Implnt o Erstz d Elktrd(n) e intrkr Neurstm, n.n.bz.
01.25.20↔	Sonstige Kraniekt, Rekraniektomie mit Einbr e Drain	02.93.10↔	Implant o Ersetz v temp Mikroel z monolok Abl u Stimul
01.25.21↔	S Krniekt,Rkrekt z Entf v alpl Mt o Mdr a d Schädkn o Epdrlr	02.93.11↔	Implnt o Erstz v tmp Mikroel z mltk Abl u Stml
01.25.99↔	Sonstige Kraniektomie, sonstige	02.93.20↔	Implnt o Erstz v prmn Mikroel z mnk Abl u Stml
01.26↔	Einsetz und Ersetz e Kath i d Schädelhöhle o Hirn	02.93.21↔	Implnt o Erstz v prmn Mikroel z mltk Abl u Stml
01.29.00↔	Rv (h Erstz) v Kth(n) aus Schädlh o Hrn, n.n.bz.	02.93.99↔	Implant o Ersetz d Elektrode(n) e intrakr Neurostim, So
01.29.10↔	Stereot Rev (oh Ersetz) v intrazer Kath z intrav Infus	02.96↔	Einsetzen einer sphenoidalen Elektrode
01.29.99↔	Rev (oh Ersetz) von Kath(n) aus Schädelh o Hirn, So	02.99.10↔	Stereotaktische Eingriffe am Liquorsystem
01.39.00↔	Sonstige Inzision am Gehirn, n.n.bez.	02.99.11↔	Streot Implnt u Explntion v rdioaktvm Mt als slbst Engr
01.39.19↔	So Inzis a Gehrin, Entl v So intrazerebraler Flüssigk	02.99.12↔	Stereot Implant von Gew an Schäd, Hirn und Hirnh
01.39.29↔	So Inzis a Hrn, Streot Entl so intrkrniellr Flüssgk	02.99.13↔	Stereotaktische Instill von Med als selbst Eingr
01.39.30↔	Sonstige Inzision a Gehirn, Entf e intrazerebralen Fk	02.99.14↔	Streot Implnt, Rv o Wchs v intrzr Kth z intrv Infv
01.39.40↔	Anl e ext Drain a Liqusys (z.B. ventr, zist, subd)	02.99.20↔	Umwdl e Lquorshts (Hrnwssrbleitng) i e Mhrfchbleitng
01.39.41↔	Anl e Reserv a Liqusys (z.B. ventr, zisternal, subd)	02.99.29↔	Sonstige Revision und Entfernung von Liquorableitungen
01.39.42↔	Entf e Reserv a Liqusys (z.B. ventr, zisternal, subd)	02.99.30↔	Implantation oder Wechsel einer intrakraniellen Messsonde
01.39.50↔	Entfernung eines intrakraniellen Implantates	02.99.31↔	Revision (ohne Wechsel) einer intrakraniellen Messsonde
01.39.99↔	Sonstige Inzision am Gehirn, sonstige	02.99.40↔	Implantation oder Wechsel einer Neuroprothese
01.51.00↔	Exz von Läsion oder Gewebe an d Hirnhäuten, n.n.bez.	02.99.41↔	Revision (ohne Wechsel) einer Neuroprothese
01.51.10↔	Exz v Tmr an d Hrn m Präprtion v infiltriertm Nchbr	02.99.50↔	Implant u Entf e KathBallonSyst z intrazer Brachyth
01.51.99↔	Exzision von Läsion oder Gewebe an den Hirnhäuten, sonst	02.99.70↔	Rv (o Erstz) d Elktrd e intrkr Neurstm, n.n.bz.
01.52.00↔	Hemisphärektomie, n.n.bez.	02.99.71↔	Rv(o Ers)d Elktrd intrkr Neurstm,streotktsch,perm Enzlsys z Dst
01.52.10↔	Hemisphärektomie, hirneigenes intrazerebrales Tumorgewebe	02.99.72↔	Rv(o Ers)d Elktrd intrkr Neurstm,streotktsch,perm Mhrlsys z Dst
01.52.11↔	Hemisphärektomie, nicht hirneigenes intrazerebr Tumorgewebe	02.99.79↔	Rev (oh Ersetz) d Elektrode e intrakr Neurostim, So
01.52.99↔	Hemisphärektomie, sonstige	02.99.90↔	Sonstige stereotaktische Op an Schädel, Hirn und Hirnh
01.53.00↔	Lobektomie am Gehirn, n.n.bez.	04.01.00↔	Exzision eines Akustikusneurinoms, n.n.bez.
01.53.10↔	Lobektomie am Gehirn, hirneigenes intrazerebral Tumorgewebe	04.01.10↔	Exzision eines Akustikusneurinoms durch Kraniotomie
01.53.11↔	Lobekt a Hirn, Ni hirneigenes intrazerebrales Tumor	04.01.11↔	Exzision eines Akustikusneurinoms, Translabyrinthärer Zugang
01.53.99↔	Lobektomie am Gehirn, sonstige	04.01.99↔	Exzision eines Akustikusneurinoms, sonstige
01.59.00↔	Sonstige Exz o Destr von Läs o Gew a Hirn, n.n.bez.	04.41↔	Dekompression an der Wurzel des N. trigeminus
01.59.10↔	Sonstige Exz von hirneig intrazer Tumor a Hirn	07.13.00↔	Biopsie an der Hypophyse, transfrontaler Zugang, n.n.bez.
01.59.11↔	Sonstige Exz von Ni hirneig intrazer Tumor a Hirn	07.13.10↔	Gschl [Prkt] [Nd] Biops an d Hypph d trnsfrntln Zg
01.59.12↔	So Exz von Läs o Gew a Hirn, Debr e Kontusion a Hirn	07.13.11↔	Offene Biopsie an der Hypophyse durch transfrontalen Zugang
01.59.19↔	Sonst Exzision von Läsion oder Gewebe am Gehirn, sonst	07.13.12↔	Stereot Biops an d Hypoph d transfrontalen Zugang
01.59.20↔	Sonstige Destr von hirneig intrazer Tumor a Hirn	07.13.99↔	Biopsie an der Hypophyse, transfrontaler Zugang, sonst
01.59.21↔	Sonstige Destr von Ni hirneig intrazer Tumor a Hirn	07.14.00↔	Biopsie an der Hypophyse, transsphenoidaler Zugang, n.n.bez.
01.59.29↔	Sonst Destruktion von Läsion o Gewebe am Gehirn, sonst	07.14.10↔	Gschl [Prkt] [Nd] Biops an d Hypph d trnssphn Zg
01.59.99↔	Sonstige Exz o Destr von Läs o Gew a Hirn, sonstige	07.14.11↔	Offene Biopsie an der Hypophyse durch transsphenoid Zugang
01.6x.10↔	Exzision und Destruktion von Tumorgewebe an Schädelbasis	07.14.12↔	Stereot Biops an d Hypoph d trnssphenoidalen Zugang
01.6x.11↔	Exzision und Destruktion von Tumorgewebe an d Kalotte	07.14.99↔	Biopsie an der Hypophyse, transsphenoidaler Zugang, sonst
01.6x.20↔	Exz und Destr vom sonst erkrankten Gew an d Schädelb	07.15↔	Biopsie an der Hypophyse, nicht näher bezeichneter Zugang
01.6x.21↔	Exz und Destr von sonst erkrankten Gew an d Kalotte	07.17.00↔	Biopsie am Corpus pineale, n.n.bez.
01.6x.22↔	Exz u Dstr v snst erkrnktn Gw an d Kltt m Hrn	07.17.10↔	Geschlossene [perkutane] [Nadel-] Biopsie am Corpus pineale
02.01↔	Eröffnen einer Schädelnaht	07.17.11↔	Offene Biopsie am Corpus pineale
02.02↔	Elevation von Frakturfragmenten vom Schädel	07.17.12↔	Stereotaktische Biopsie am Corpus pineale
02.03↔	Bildung eines Schädelknochenlappens	07.17.99↔	Biopsie am Corpus pineale, sonstige
02.04.00↔	Knochentransplantation an den Schädel, n.n.bez.	07.51↔	Exploration im Gebiet des Corpus pineale
02.04.10↔	Knochentransplantation an den Schädel, Schädeldach	07.52↔	Inzision am Corpus pineale
02.04.99↔	Knochentransplantation an den Schädel, sonstige	07.53↔	Partielle Exzision des Corpus pineale
02.05.00↔	Einsetzen einer Schädelknochenplatte, n.n.bez.	07.54↔	Totale Exzision des Corpus pineale

07.59↔	Sonstige Operationen am Corpus pineale	20.23.11↔	Attikotomie
07.61↔	Partielle Exzision der Hypophyse, transfrontaler Zugang	20.23.12↔	Tympanomie m Abdchtng d rnd u/ ovl Fnstrmbrn
07.62↔	Partielle Exz an der Hypophyse, transsphenoidaler Zugang	20.23.13↔	Explorative Tympanotomie
07.63↔	Partielle Exz an d Hypophyse, nicht näher bez Zugang	20.23.99↔	Inzision am Mittelohr, sonstige
07.64↔	Totale Exzision der Hypophyse, transfrontaler Zugang	20.41↔	Einfache Mastoidektomie
07.65↔	Totale Exzision der Hypophyse, transsphenoidaler Zugang	20.42.00↔	Radikale Mastoidektomie, n.n.bez.
07.68↔	Totale Exzision der Hypophyse, and näher bez Zugang	20.42.10↔	Mastoidekt: M Freil d Fazialisk: Ohne Dekompr d Nerven
07.69↔	Totale Exzision der Hypophyse, nicht näher bez Zugang	20.42.11↔	Mastoidekt: M Freil d Fazialisk: M Dekompr d Nerven
07.71↔	Exploration der Fossa hypophysialis	20.42.20↔	Mstoidkt: sbtt Rs d Flsnb (sbtt Ptrskt), n.n.bz.
07.72↔	Inzision an der Hypophyse	20.42.21↔	Mstoidkt: sbtt Rs d Flsnb (sbtt Ptrskt) oh Obl
07.79↔	Sonstige Operation an der Hypophyse	20.42.22↔	Mstoidkt: sbtt Rs d Flsnb (sbtt Ptrskt) m Obl v Ftt
16.01↔	Orbitotomie mit Knochenlappen	20.42.23↔	Mstoidkt: sbtt Rs d Flsnb (sbtt Ptrskt) m Obl v M
16.02↔	Orbitotomie mit Einsetzen eines orbitalen Implantats	20.42.24↔	Mstoidkt: sbtt Rs d Flsnb (sbtt Ptrskt) m Obl v Ftt u M
16.09↔	Sonstige Orbitotomie	20.42.30↔	Mastoidekt: Partielle Resektion d Felsenb, n.n.bez.
16.51.00↔	Exent d Orbita mit Entf ben Strukturen, n.n.bez.	20.42.31↔	Mastoidekt: Partielle Resektion d Felsenb ohne Obl
16.51.10↔	Exent d Orb m Entf ben Strukturen, m Erhalt d Lidhaut	20.42.32↔	Mastoidekt: Part Res d Felsenb m Obl von Fett
16.51.11↔	Exent d Orb m Entf ben Strukturen, oh Erhalt d Lidhaut	20.42.33↔	Mastoidekt: Part Resektion d Felsenb m Obl von M
16.51.99↔	Sonstige Exenteration d Orbita mit Entf ben Strukturen	20.42.34↔	Mastoidekt: Part Res d Felsenb m Obl v Fett u M
16.52.00↔	Exent d Orb m ther Entf von Orbknoch, n.n.bez.	20.42.99↔	Radikale Mastoidektomie, sonstige
16.52.10↔	Exent d Orb m ther Entf v Orbknoch, m Erhalt d Lidhaut	20.51.00↔	Exzision einer Läsion am Mittelohr, n.n.bez.
16.52.11↔	Exnt d Orb m thr Entf v Orbknoch, oh Erhlt d Lidhaut	20.51.10↔	Exzision einer Läsion an der Paukenhöhle
16.52.99↔	So Exent d Orb m therapeutischem Entf von Orbknoch	20.51.11↔	Exzision einer Läsion an der Pyramidenspitze
16.59.00↔	Sonstige Exenteration der Orbita, n.n.bez.	20.51.12↔	Exzision einer Läsion an der Otobasis
16.59.10↔	Sonst Exenteration der Orbita, mit Erhalt der Lidhaut	20.51.99↔	Exzision einer Läsion am Mittelohr, sonstige
16.59.11↔	Sonst Exenteration der Orbita, ohne Erhalt der Lidhaut	20.79.00↔	Sonstige Inzision, Exz und Destr a Innenohr, n.n.bez.
16.59.99↔	Sonstige Exenteration der Orbita, sonstige	20.79.10↔	Exzision einer Läsion am Labyrinth
16.63↔	Revision einer Erukulationstasche mit Transplantat	20.79.11↔	Kochleosacotomie
16.64↔	Sonstige Revision einer Erukulationstasche	20.79.20↔	Labyrinthektomie, transtympanal
16.66↔	Sonstige Revision einer Exenterationshöhle	20.79.21↔	Labyrinthektomie, transmastoidal
18.71.00↔	Ohrmuschelaufbau, n.n.bez.	20.79.22↔	Labyrinthdestruktion, transtympanal
18.71.10↔	Ohrmuschelaufbau, partiell, n.n.bez.	20.79.23↔	Labyrinthdestruktion, transmastoidal
18.71.11↔	Ohrmuschelaufbau, partiell mit Gewebeexpander	20.79.99↔	Sonstige Inzision, Exz und Destr a Innenohr, sonstige
18.71.12↔	Ohrmuschelaufbau, partiell mit Galealappen	20.92↔	Revision einer Mastoidektomie
18.71.13↔	Ohrmuschelaufbau, partiell mit Knorpeltransplantat	20.99.00↔	Sonstige Operationen an Innen- und Mittelohr, n.n.bez.
18.71.14↔	Ohrmuschelaufbau, partiell mit mikrovaskulärem Lappen	20.99.10↔	Implnt v Knchnvrknrgn a Flsnbein, Mtt o Innhr
18.71.19↔	Ohrmuschelaufbau, partiell, sonstige	20.99.20↔	Verschluss einer Labyrinthfistel
18.71.20↔	Ohrmuschelaufbau, total, n.n.bez.	20.99.30↔	Entf e Kochleaimplantates oder implantbar Hörgerätes
18.71.21↔	Ohrmuschelaufbau, total mit Gewebeexpander	20.99.99↔	Sonstige Operationen an Innen- und Mittelohr, sonstige
18.71.22↔	Ohrmuschelaufbau, total mit Galealappen	22.51↔	Ethmoidotomie
18.71.23↔	Ohrmuschelaufbau, total mit Knorpeltransplantat	22.52↔	Sphenoidotomie
18.71.24↔	Ohrmuschelaufbau, total mit mikrovaskulärem Lappen	22.63.00↔	Ethmoidektomie, n.n.bez.
18.71.29↔	Ohrmuschelaufbau, total, sonstige	22.63.10↔	Ethmoidektomie von außen
18.71.30↔	Implant von allopl Materialien b Aufb e Ohrmuschel	22.63.11↔	Ethmoidektomie, endonasal oder transmaxillär
18.71.99↔	Ohrmuschelaufbau, sonstige	22.63.99↔	Ethmoidektomie, sonstige
19.11↔	Stapedektomie u Stapesplastik m Einp e Stapesprothese	22.64↔	Sphenoidektomie
19.19.00↔	Sonstige Stapedektomie und Stapesplastiken, n.n.bez.	38.61↔	Sonstige Exzision von intrakraniellen Gefässen
19.19.10↔	Stapedot m Einp e Autg StapesProth (Inkusstapedot)	39.28↔	Extrakraniell-intrakranieller Gefäss-Bypass
19.19.11↔	Stpdt m Enp e allplstsch StpsPrth (Inksstpdt)	39.51.00↔	Aneurysma-Clipping, n.n.bez.
19.19.12↔	Malleo-Stapedotomie	39.51.11↔	Aneurysma-Clipping intrakraniell
19.19.99↔	Sonstige Stapedektomie und Stapesplastiken, sonstige	39.51.99↔	Aneurysma-Clipping, sonstige
19.21↔	Rv e Stpdt, Stpdktmie u Stpsplstik m InksErs	39.72.00↔	Endovask Plast Reko o Okkl v Gef a Kopf u Ha, n.n.bez.
19.29.00↔	S Rv e Stpdt, Stpdktmie u Stpsplstik, n.n. bez.	39.72.10↔	Selektive Embolisation von intrakraniellen Gefässen, n.n.bez.
19.29.10↔	So Rev e Stapedotomie und Stapedektomie m StapesProth	39.72.11↔	Selektive Emb von intrakr Gef m Partikeln oder Metsp
19.29.11↔	So Rev e Stapedot und Stapedektomie m aut StapesProth	39.72.12↔	SI Emb v intrkr Gf m emb Flüssgk, ablösb Bllns o Schrmn
19.29.12↔	S Rv e Stpdt u Stpdktmie m allplstsch StpsPrth	39.72.13↔	Sel Emb von intrakr Gef d Stents als FlowDiverter
19.29.13↔	Sonst Revision einer Stapesplastik (ohne Inkus-Ersatz)	39.72.14↔	Selektive Emb von intrakr Gef mit adhäsivem Embolisat
19.29.99↔	So Rev e Stapedot, Stapedektomie und Stapesplastik, So	39.72.19↔	Selektive Embolisation von intrakraniellen Gefässen, sonst
19.52↔	Tympanoplastik Typ II	39.72.20↔	Sel Emb von extrkr Gef d Kopfes und d Halses, n.n.bez.
19.53↔	Tympanoplastik Typ III	39.72.21↔	Sel Emb v extrkr Gef d Kopfes u d Halses m Part o Metsp
19.54↔	Tympanoplastik Typ IV	39.72.22↔	SI Emb v extrkr Gf d Kpfs u d Hlss m emb Flüs, abl Bllns o Sch
19.55↔	Tympanoplastik Typ V	39.72.24↔	SI Emb v extrkr Gf d Kpfs u d Hlss m adhäsivm Emblst
19.56.00↔	Tympanoplastik und Ossikuloplastik, n.n.bez.	39.72.29↔	Sel Emb von extrkr Gef d Kopfes und d Halses, sonstige
19.56.10↔	Tym Antrt,Attkt,Attkoantrt o Mstek:Oh Imp Prth o Imp aut Oss	39.72.30↔	Perkutantransluminale Emb e Gefmi d Mikrok, n.n.bez.
19.56.11↔	Tym Antrt,Attkt,Attkoantrt o Mstek:M Imp allpl,allg o xng Prth	39.72.31↔	Perktranslum Emb e Gefmi d Mikrok Verw v ein Mikrkath
19.56.20↔	Tym Anl Ohrdhöhl(ff Kvtät):Oh Imp Prth o m Imp autg Osskls	39.72.32↔	Perktranslum Emb e Gefmi d Mikrok Verw v 2 Mikrkath
19.56.21↔	Tym Anl Ohrdhöhl(ff Kvtät):M Imp allpl,allg o xng Prth	39.72.33↔	Perktranslum Emb e Gefmi d Mikrok Verw v 3 Mikrkath
19.56.99↔	Tympanoplastik und Ossikuloplastik, sonstige	39.72.34↔	Perktranslum Emb e Gefmi d Mikrok Verw v 4 Mikrkath
19.6↔	Revision einer Tympanoplastik	39.72.35↔	Perktranslum Emb e Gefmi d Mikrok Verw v funf Mikrkath
20.23.00↔	Inzision am Mittelohr, n.n.bez.	39.72.39↔	Perktranslum Emb e Gefmi d Mikrok Verw v merh Mikrkath
20.23.10↔	Antrotomie	39.72.99↔	Endovask Plast Reko o Okkl von Gef a Kopf und Ha, so

39.77.00↔	Prkt trnslm u endvsk Intrvntion an intrkr(n)Gf(n),nnbz	39.79.55↔	Selektive Embolisation mit Schirmen von viszeralen Gefäßen
39.77.10↔	Perkutane Ballonangioplastie an intrakr(n) Gef(en)	39.79.56↔	Selektive Embolisation mit Schirmen von abdominalen Gefäßen
39.77.20↔	Perkutane Laserangioplastie an intrakr(n) Gef(en)	39.79.57↔	Selektive Emb mit Schirmen von Gef d unteren Extrem
39.77.30↔	Perkutane Blaserangioplastie an intrakr(n) Gef(en)	39.79.58↔	Selektive Embolisation mit Schirmen von spinalen Gefäßen
39.77.40↔	Perkutane Atherektomie an intrakraniellem(n) Gefäss(en)	39.79.59↔	Selektive Emb mit Schirmen von sonstigen Gef, sonstige
39.77.60↔	Perkut Thrombektomie an intrakr(n) Gef(en), n.n.bez.	39.79.60↔	Selektive Emb m Partikeln von sonstigen Gef, n.n.bez.
39.77.61↔	Perkutane Rotationstromektomie an intrakr(n) Gef(en)	39.79.61↔	Selektive Emb mit Partikeln von Gef d oberen Extrem
39.77.62↔	Perkut stentgestützte Thrombekt an intrakr(n) Gef(en)	39.79.62↔	Selektive Embolisation mit Partikeln der Aorta
39.77.69↔	Perkutane Thrombektomie an intrakr(n) Gef(en),sonstige	39.79.63↔	Selektive Emb mit Partikeln d Duct arteriosus apertus
39.77.99↔	Prkt trnslm endvsk Intrvntion an intrkr(n) Gf(n), s	39.79.64↔	Selektive Embolisation mit Partikeln von thorakalen Gefäßen
39.79.11↔	Endovaskuläre Implantation eines Grafts an Viszeralgefäßen	39.79.65↔	Selektive Embolisation mit Partikeln von viszeralen Gefäßen
39.79.12↔	Endovaskuläre Implantation e Grafts an Gefäßen des Beckens	39.79.66↔	Selektive Embolisation mit Partikeln von abdominalen Gefäßen
39.79.13↔	Endovaskuläre Implantation e Grafts an abdominalen Gefäßen	39.79.67↔	Selektive Emb mit Partikeln von Gef d unteren Extrem
39.79.19↔	Endovask Implant e Grafts an sonstigen Gef, sonstige	39.79.68↔	Selektive Embolisation mit Partikeln von spinalen Gefäßen
39.79.20↔	CoilEmb oder Verschluss von sonstigen Gef, n.n.bez.	39.79.69↔	Selektive Emb m Partikeln von sonstigen Gef, sonstige
39.79.21↔	CoilEmb oder Verschluss von Gefäßen d oberen Extrem	39.79.70↔	Kthtrrch Vrschl v A mit Lsr, snst Gf, n.n.bz.
39.79.22↔	Coil-Embolisation oder -Verschluss der Aorta	39.79.71↔	Kathertech Verschluss mit Laser, an Aa d ob Extrem
39.79.23↔	Coil-Embolisation o -Verschluss des Ductus arteriosus apertus	39.79.72↔	Kathertech Verschluss mittels Laser, an der Aorta
39.79.24↔	Coil-Embolisation oder -Verschluss von thorakalen Gefäßen	39.79.74↔	Kathertech Verschluss mitt Laser, an thorakalen Gef
39.79.25↔	Coil-Embolisation oder -Verschluss von viszeralen Gefäßen	39.79.75↔	Kathertech Verschl mitt Laser, an Gef d unt Extrem
39.79.26↔	Coil-Embolisation oder -Verschluss von abdominalen Gefäßen	39.79.76↔	Kathertech Verschluss mitt Laser, an viszeralen Gef
39.79.27↔	CoilEmb oder Verschluss von Gefäßen d unteren Extrem	39.79.77↔	Kathertech Verschluss mittels Laser, an abd Gef
39.79.28↔	Coil-Embolisation oder -Verschluss von spinalen Gefäßen	39.79.79↔	Kathertech Verschluss v Aa mitt Laser, sonst Gef, so
39.79.29↔	CoilEmb oder Verschluss von sonstigen Gef, sonstige	39.79.80↔	Kthtrrch Vrschl v A mit Rdiolf snst Gf, n.n.bz.
39.79.30↔	Sel Emb m emb Flüssigk von sonstigen Gef, n.n.bez.	39.79.81↔	Kathertech Verschluss mitt Radiofq an Aa d ob Extrem
39.79.31↔	Selektive Emb mit emb Flüssigk von Gef d oberen Extrem	39.79.82↔	Kathertech Verschluss mitt Radiofrequenz an d Aort
39.79.32↔	Selektive Emb mit embolisierenden Flüssigkeiten d Aort	39.79.84↔	Kathertech Verschluss mitt Radiofq an thorakalen Gef
39.79.33↔	Selektive Emb mit emb Flüssigk d Duct arteriosus apertus	39.79.85↔	Kathertech Verschl mitt Radiofq an Gef d unt Extrem
39.79.34↔	Selektive Emb mit emb Flüssigk von thorakalen Gefäßen	39.79.86↔	Kathertech Verschluss mitt Radiofq an viszeralen Gef
39.79.35↔	Selektive Emb mit emb Flüssigk von viszeralen Gefäßen	39.79.87↔	Kathertech Verschluss mitt Radiofrequenz an abd Gef
39.79.36↔	Selektive Emb mit emb Flüssigkeiten von abd Gefäßen	39.79.89↔	Kathertech Verschluss mitt Radiofq an sonst Gef, so
39.79.38↔	Selektive Emb mit emb Flüssigk von spinalen Gefäßen	76.92.20↔	Etz v Schdlknpl (CAD) an Gsschd o Bt d Hrns (bs z 2 Rg)
39.79.39↔	Sel Emb m emb Flüssigk von sonstigen Gef, sonstige	76.92.21↔	Etz v Schädlnpl (CAD) an Gsschd o Bt d Hrnsch (b 3 Rg)
39.79.40↔	Sel Emb m ablösb Ballons von sonstigen Gef, n.n.bez.	76.92.29↔	Enstz v Schädlnpl (CAD) an Gsschäd oh Bt d Hrnsch, S
39.79.41↔	Selektive Emb m ablösb Ballons von Gef d oberen Extrem	76.92.30↔	Plast Reko Einf Defekte d Maxilla d CADImplant
39.79.42↔	Selektive Embolisation mit ablösbaren Ballons der Aorta	76.92.31↔	Plst Rk grssr o kmpl Dfkt d Mxll d CADImplnt
39.79.43↔	Selektive Emb m ablösb Ballons d Duct arteriosus apertus	92.39.00↔	Sonstige stereotaktische Radiochirurgie, n.n.bez.
39.79.44↔	Selektive Emb mit ablösb Ballons von thorakalen Gef	92.39.01↔	And Hochvstrth, Stereot Bestr, frakt,zereb, n.n.bez.
39.79.45↔	Selektive Emb mit ablösb Ballons von viszeralen Gef	92.39.11↔	And Hchvstrth, Streot Bstr, frkt, Extrzr, n.n.bz.
39.79.46↔	Selektive Emb mit ablösb Ballons von abd Gefäßen	92.39.20↔	And Hchvstrth, Streot Bstr, frkt: zrb, intmd Rdiorth
39.79.47↔	Selektive Emb mit ablösb Ballons von spinalen Gefäßen	92.39.21↔	And Hchvstrth, Streot Bstr, frkt: zrb, intmd Bgnbstr (IMAT)
39.79.48↔	Sel Emb m ablösb Ballons von Gef d unteren Extrem	92.39.22↔	And Hchvstrth, Streot Bstr, frkt: zrb, bldgst Enst
39.79.49↔	Sel Emb m ablösb Ballons von sonstigen Gef, sonstige	92.39.29↔	And Hochvstrth, Stereot Bestr, frakt, zerebral, so
39.79.50↔	Selektive Emb mit Schirmen von sonstigen Gef, n.n.bez.	92.39.30↔	And Hchvstrth, Streot Bstr, frkt: Extrzr, intmd Rdiorth
39.79.51↔	Selektive Emb mit Schirmen von Gefäßen d oberen Extrem	92.39.31↔	And Hchvstrth, Streot Bstr, frkt: Extrzr, intmd Bgnbstr (IMAT)
39.79.52↔	Selektive Embolisation mit Schirmen der Aorta	92.39.32↔	And Hchvstrth, Streot Bstr, frkt: Extrzr, bldgst Enst
39.79.53↔	Selektive Emb mit Schirmen d Duct arteriosus apertus	92.39.39↔	And Hochvstrth, Stereot Bestr, frakt, Extrazer, so
39.79.54↔	Selektive Embolisation mit Schirmen von thorakalen Gefäßen		

Prozedur B20-5

01.32.00↔	Lobotomie und Traktotomie, n.n.bez.	01.53.00↔	Lobektomie am Gehirn, n.n.bez.
01.32.10↔	Lobotomie und Traktotomie, Zingulotomie	01.53.10↔	Lobektomie am Gehirn, hirneigenes intrazerebrales Tumorgewebe
01.32.11↔	Lobotomie und Traktotomie, Subpiale Transsektion	01.53.11↔	Lobekt a Hirn, Ni hirneigenes intrazerebrales Tumor
01.32.12↔	Lobotomie und Traktotomie, Multiple Lobotomien	01.53.99↔	Lobektomie am Gehirn, sonstige
01.32.20↔	Lobotomie u Traktotomie, Stereot Untbr v Bahnsystemen	01.59.00↔	Sonstige Exz o Destr von Läs o Gew a Hirn, n.n.bez.
01.32.99↔	Lobotomie und Traktotomie, sonstige	01.59.10↔	Sonstige Exz von hirneig intrazer Tumor a Hirn
01.39.10↔	Sonstige Inzision a Hirn zur Entl e intrazer Hämat	01.59.11↔	Sonstige Exz von Ni hirneig intrazer Tumor a Hirn
01.39.11↔	Sonstige Inzision a Hirn zur Entl e intrazer Abszesses	01.59.12↔	So Exz von Läs o Gew a Hirn, Debr e Kontusion a Hirn
01.39.20↔	So Inzis a Hirn, Stereotaktische Entl e intrakr Hämat	01.59.19↔	Sonst Exzision von Läsion oder Gewebe am Gehirn, sonst
01.39.21↔	So Inzis a Hirn, Stereot Entl e intrakr Abszesses	01.59.20↔	Sonstige Destr von hirneig intrazer Tumor a Hirn
01.41↔	Operationen am Thalamus	01.59.21↔	Sonstige Destr von Ni hirneig intrazer Tumor a Hirn
01.42↔	Operationen am Globus pallidum	01.59.29↔	Sonst Destruktion von Läsion o Gewebe am Gehirn, sonst
01.51.00↔	Exz von Läsion oder Gewebe an d Hirnhäuten, n.n.bez.	01.59.99↔	Sonstige Exz o Destr von Läs o Gew a Hirn, sonstige
01.51.10↔	Exz v Tmr an d Hrnh m Präprtion v infiltriertm Nchbr	01.6x.11↔	Exzision und Destruktion von Tumorgewebe an d Kalotte
01.51.99↔	Exzision von Läsion oder Gewebe an den Hirnhäuten, sonst	01.6x.21↔	Exz und Destr von sonst erkrankten Gew an d Kalotte
01.52.00↔	Hemisphärektomie, n.n.bez.	02.01↔	Eröffnen einer Schädelnaht
01.52.10↔	Hemisphärektomie, hirneigenes intrazerebrales Tumorgewebe	02.06.10↔	Frontoorbitale Kranioplastik zur Verlagerung
01.52.11↔	Hemisphärektomie, nicht hirneigenes intrazerebr Tumorgewebe	02.06.20↔	Rk d Hrnsch oh Bt d Gsschäd, m einf Implnt (Knmnt)
01.52.99↔	Hemisphärektomie, sonstige	02.06.30↔	Reko v Hirn u Gesschäd, m einf Implant (Knezement) o Tx

02.07↔	Entfernen einer Schädelknochenplatte	07.14.11↔	Offene Biopsie an der Hypophyse durch transspheoid Zugang
02.12.10↔	Sonst Rekonstruktion an den Hirnhäuten ohne Kranioplastik	07.14.12↔	Stereot Biops an d Hypoph d transspheoidalen Zugang
02.12.20↔	Sonst Rekonstruktion an den Hirnhäuten mit Kranioplastik	07.14.99↔	Biopsie an der Hypophyse, transspheoidaler Zugang, sonst
02.12.21↔	Sonst Duraplastik mit Kranioplastik an der Konvexität	07.15↔	Biopsie an der Hypophyse, nicht näher bezeichneter Zugang
02.12.22↔	So Durapl m Kranioplastik a kraniozervikalen Übergang	07.17.00↔	Biopsie am Corpus pineale, n.n.bez.
02.13↔	Ligatur eines Gefässes der Hirnhäute	07.17.10↔	Geschlossene [perkutane] [Nadel-] Biopsie am Corpus pineale
02.14↔	Exzision am Plexus chorioideus	07.17.11↔	Offene Biopsie am Corpus pineale
02.2↔	Ventrikulostomie	07.17.12↔	Stereotaktische Biopsie am Corpus pineale
02.92↔	Plastische Rekonstruktion am Gehirn	07.17.99↔	Biopsie am Corpus pineale, sonstige
02.93.00↔	Implnt o Erstz d Elktrd(n) e intrkr Neurstm, n.n.bz.	07.51↔	Exploration im Gebiet des Corpus pineale
02.93.10↔	Implant o Ersetz v temp Mikroel z monolok Abl u Stimul	07.52↔	Inzision am Corpus pineale
02.93.11↔	Implnt o Erstz v tmp Mkroel z mltk Abl u Stml	07.53↔	Partielle Exzision des Corpus pineale
02.93.20↔	Implnt o Erstz v prm Mikroel z mnk Abl u Stml	07.54↔	Totale Exzision des Corpus pineale
02.93.21↔	Implnt o Erstz v prm Mikroel z mltk Abl u Stml	07.59↔	Sonstige Operationen am Corpus pineale
02.93.99↔	Implant o Ersetz d Elektrod(n) e intrkr Neurostim, So	07.61↔	Partielle Exzision der Hypophyse, transfrontaler Zugang
02.96↔	Einsetzen einer sphenoidalen Elektrode	07.62↔	Partielle Exz an der Hypophyse, transspheoidaler Zugang
02.99.10↔	Stereotaktische Eingriffe am Liquorsystem	07.63↔	Partielle Exz an d Hypophyse, nicht näher bez Zugang
02.99.11↔	Streot Implnt u Explntion v rdioaktvm Mt als slbst Engr	07.64↔	Totale Exzision der Hypophyse, transfrontaler Zugang
02.99.12↔	Stereot Implant von Gew an Schäd, Hirn und Hirnh	07.65↔	Totale Exzision der Hypophyse, transspheoidaler Zugang
02.99.13↔	Stereotaktische Instill von Med als selbst Eingr	07.68↔	Totale Exzision der Hypophyse, and näher bez Zugang
02.99.14↔	Streot Implnt, Rv o Wchs v intrkr Kth z intrv Infz	07.69↔	Totale Exzision der Hypophyse, nicht näher bez Zugang
02.99.20↔	Umwld e Lquorshts (Hrnwssrbleitng) i e Mhrfchleitng	07.71↔	Exploration der Fossa hypophysialis
02.99.29↔	Sonstige Revision und Entfernung von Liquorableitungen	07.72↔	Inzision an der Hypophyse
02.99.30↔	Implantation oder Wechsel einer intrakraniellen Messsonde	07.79↔	Sonstige Operation an der Hypophyse
02.99.31↔	Revision (ohne Wechsel) einer intrakraniellen Messsonde	38.01↔	Inzision von intrakraniellen Gefässen
02.99.40↔	Implantation oder Wechsel einer Neuroprothese	38.31↔	Resektion von intrakraniellen Gefässen mit Anastomose
02.99.41↔	Revision (ohne Wechsel) einer Neuroprothese	38.41↔	Resektion von intrakraniellen Blutgefässen mit Ersatz
02.99.50↔	Implant u Entf e KathBallonSyst z intrazer Brachyth	38.60↔	Sonstige Exzision von Gefässen, Lokalisation n.n.bez.
02.99.70↔	Rv (o Erstz) d Elktrd e intrkr Neurstm, n.n.bz.	38.61↔	Sonstige Exzision von intrakraniellen Gefässen
02.99.71↔	Rv(o Ers)d Elktrd intrkr Neurstm,streotktsch,perm Enzlsys z Dst	39.28↔	Extrakraniell-intrakranieller Gefäss-Bypass
02.99.72↔	Rv(o Ers)d Elktrd intrkr Neurstm,streotktsch,perm Mhrlsys z Dst	39.51.00↔	Aneurysma-Clipping, n.n.bez.
02.99.79↔	Rev (oh Ersetz) d Elektrod e intrkr Neurostim, So	39.51.11↔	Aneurysma-Clipping intrakraniell
02.99.90↔	Sonstige stereotaktische Op an Schädel, Hirn und Hirnh	39.51.99↔	Aneurysma-Clipping, sonstige
04.01.00↔	Exzision eines Akustikusneurinoms, n.n.bez.	39.53↔	Verschluss einer arteriovenösen Fistel
04.01.10↔	Exzision eines Akustikusneurinoms durch Kraniotomie	92.39.00↔	Sonstige stereotaktische Radiochirurgie, n.n.bez.
04.01.11↔	Exzision eines Akustikusneurinoms, Translabyrinthärer Zugang	92.39.01↔	And Hochvstrth, Stereot Bestr, frakt,zereb, n.n.bez.
04.01.99↔	Exzision eines Akustikusneurinoms, sonstige	92.39.11↔	And Hchvstrth, Streot Bstr, frkt, Extrzr, n.n.bz.
04.41↔	Dekompression an der Wurzel des N. trigeminus	92.39.20↔	And Hchvstrth, Streot Bstr, frkt: zrb, intmd Rdioth
07.13.00↔	Biopsie an der Hypophyse, transfrontaler Zugang, n.n.bez.	92.39.21↔	And Hchvstrth, Streot Bstr, frkt: zrb, intmd Bgnbstr (IMAT)
07.13.10↔	Gschl [Prkt] [Nd] Biops an d Hypph d trnsfrntln Zg	92.39.22↔	And Hchvstrth, Streot Bstr, frkt: zrb, bldgst Enst
07.13.11↔	Offene Biopsie an der Hypophyse durch transfrontalen Zugang	92.39.29↔	And Hochvstrth, Stereot Bestr, frakt, zerebral, so
07.13.12↔	Stereot Biops an d Hypoph d transfrontalen Zugang	92.39.30↔	And Hchvstrth, Streot Bstr, frkt: Extrzr, intmd Rdioth
07.13.99↔	Biopsie an der Hypophyse, transfrontaler Zugang, sonst	92.39.31↔	And Hchvstrth, Streot Bstr, frkt: Extrzr, intmd Bgnbstr (IMAT)
07.14.00↔	Biopsie an der Hypophyse, transspheoidaler Zugang, n.n.bez.	92.39.32↔	And Hchvstrth, Streot Bstr, frkt: Extrzr, bldgst Enst
07.14.10↔	Gschl [Prkt] [Nd] Biops an d Hypph d trnssphn Zg	92.39.39↔	And Hochvstrth, Stereot Bestr, frakt, Extrazer, so

Prozedur B20-6

00.65.00↔	Prkt Enstz v snst(n) intrkr vsk Stnt(s), n.n.bz.	81.63.11↔	Spondylodes v 4 6 Wirb, dors u vent komb, interkorp
00.65.11↔	Prkt trnsmnls Enstz v intrkr vsk Mkrstnts	81.63.12↔	Spondylodese von 4 - 6 Wirbeln, ventral, interkorporell
00.65.99↔	Perkut Einsetz v sonst(n) intrkr vask Stent(s), So	81.63.13↔	Spondylodese von 4 - 6 Wirbeln, dorsal, dynamisch
39.77.00↔	Prkt trnsm u endvsk Intrvntion an intrkr(n)Gf(n),nmbz	81.63.20↔	Spondylodese von 7 - 8 Wirbeln, dorsal
39.77.10↔	Perkutane Ballonangioplastie an intrkr(n) Gef(en)	81.63.21↔	Spondylodes v 7 8 Wirb, dors u vent komb, interkorp
39.77.20↔	Perkutane Bladeangioplastie an intrkr(n) Gef(en)	81.63.22↔	Spondylodese von 7 - 8 Wirbeln, ventral, interkorporell
39.77.30↔	Perkutane Laserangioplastie an intrkr(n) Gef(en)	81.63.23↔	Spondylodese von 7 - 8 Wirbeln, dorsal, dynamisch
39.77.40↔	Perkutane Atherektomie an intrakraniellen(n) Gefäss(en)	81.63.99↔	Spondylodese o Reop e Spondylodese von 48 Wirbeln, so
39.77.60↔	Perkut Thrombektomie an intrkr(n) Gef(en), n.n.bez.	81.64.00↔	Spndylods o Reop e Spndylods v 9 o mhr Wrb, n.n.bz.
39.77.61↔	Perkutane Rotationstromektomie an intrkr(n) Gef(en)	81.64.10↔	Spondylodese von 9 oder mehr Wirbeln, dorsal
39.77.62↔	Perkut stentgestützte Thrombekt an intrkr(n) Gef(en)	81.64.11↔	Spndylods v 9 o mhr Wrb, drs u vnt komb, intrkrprl
39.77.69↔	Perkutane Thrombektomie an intrkr(n) Gef(en),sonstige	81.64.99↔	Spondylodes o Reop e Spondylodes v 9 o mehr Wirb, so
39.77.99↔	Prkt trnsm endvsk Intrvntion an intrkr(n) Gf(n), s	81.66.10↔	Kyphoplastik, 1 Wirbelkörper
77.99.20↔	Totale Resektion eines Wirbelkörpers	81.66.11↔	Kyphoplastik, 2 Wirbelkörper
77.99.40↔	Totale Knochenresektionen an Phalangen des Fußes	81.66.12↔	Kyphoplastik, 3 Wirbelkörper
81.63.00↔	Spondylodes o Reop e Spondylodes v 48 Wirb, n.n.bez.	81.66.13↔	Kyphoplastik, 4 und mehr Wirbelkörper
81.63.10↔	Spondylodese von 4 - 6 Wirbeln, dorsal	81.66.99↔	Kyphoplastik, sonstige

Prozedur B20-7

00.94.31†↔	Intraop neurophys Monit, mehr als 4 bis 8 Stunden	00.94.39†↔	Intraoperatives neurophysiologisches Monitoring, mehr Std
00.94.32†↔	Intraop neurophys Monit, mehr als 8 bis 12 Stunden		

ADRG B21 Implantation eines Neurostimulators

Prozedur in Tabelle B21-1

DRG B21A Implantation eines Neurostimulators zur Hirnstimulation, Mehrelektrodensystem

Prozedur in Tabelle B21-2 und Prozedur in Tabelle B21-3

DRG B21B Implantation eines Neurostimulators zur Hirnstimulation, Einzelelektrodensystem

Prozedur in Tabelle B21-2

DRG B21C Implantation eines Neurostimulators, ausser zur Hirnstimulation, Mehrelektrodensystem

Prozedur in Tabelle B21-4

DRG B21D Implantation eines Neurostimulators, ausser zur Hirnstimulation, Einzelelektrodensystem01
B22**Prozedur B21-1**

86.94.00↔	Eins o Ers v Plsgnrt e Neurstm, Enzllsys, N spzf ob auflb, nnbz	86.96.00↔	Enstz o Erstz v snst Plsgnrt e Neurstm, n.n.bz.
86.94.10↔	Enstz v Plsgnrt e intrkr Neurstm, Enzllsys, N wiedrauf	86.96.10↔	Einsetz von Pulsgenerator zur Vorderwurzelstimulation
86.94.11↔	Enstz v Plsgnrt e epd Neurstm, Enzllsys, N wiedrauf	86.96.11↔	Einsetzen von Pulsgenerator zur Vagusnervstimulation
86.94.12↔	Enstz v Plsgnrt e prph Neurstm, Enzllsys, N wiedrauf	86.96.20↔	Ersetzen von Pulsgenerator zur Vorderwurzelstimulation
86.94.20↔	Erstz v Plsgnrt e intrkr Neurstm, Enzllsys, N wiedrauf	86.96.21↔	Ersetzen von Pulsgenerator zur Vagusnervstimulation
86.94.21↔	Erstz v Plsgnrt e epd Neurstm, Enzllsys, N wiedrauf	86.96.99↔	Einsetz o Ersetz von sonst Pulsgenerat e Neurostim, so
86.94.22↔	Erstz v Plsgnrt e prph Neurstm, Enzllsys, N wiedrauf	86.97↔	Enstz o Erstz v auflb Plsgnrt e Neurstm, Enzllsys
86.94.99↔	Eins o Ers v Plsgnrt e Neurstm, Enzllsys, N spzf ob auflb, so	86.98.00↔	Eins o Erstz v auflb Plsgnrt e Neurstm, Mhrlsys, nnbz
86.95.00↔	Eins o Ers v Plsgnrt e Neurstm, Mhrlsys, N spzf ob auflb, nnbz	86.98.10↔	Enstz v auflb Plsgnrt e intrkr Neurstm, Mhrlsys
86.95.10↔	Enstz v Plsgnrt e intrkr Neurstm, Mhrlsys, N wiedrauf	86.98.11↔	Enstz v auflb Plsgnrt e epd Neurstm, Mhrlsys
86.95.11↔	Enstz v Plsgnrt e epd Neurstm, Mhrlsys, N wiedrauf	86.98.12↔	Enstz v auflb Plsgnrt e prph Neurstm, Mhrlsys
86.95.12↔	Enstz v Plsgnrt e prph Neurstm, Mhrlsys, N wiedrauf	86.98.20↔	Erstz v auflb Plsgnrt e intrkr Neurstm, Mhrlsys
86.95.20↔	Erstz v Plsgnrt e intrkr Neurstm, Mhrlsys, N wiedrauf	86.98.21↔	Ersetz v auflb Pulsgenerat e epid Neurostim, Mehrelsys
86.95.21↔	Erstz v Plsgnrt e epd Neurstm, Mhrlsys, N wiedrauf	86.98.22↔	Erstz v auflb Plsgnrt e prph Neurstm, Mhrlsys
86.95.22↔	Erstz v Plsgnrt e prph Neurstm, Mhrlsys, N wiedrauf	86.98.99↔	Enstz o Erstz v auflb Plsgnrt e Neurstm, Mhrlsys, so
86.95.99↔	Eins o Ers v Plsgnrt e Neurstm, Mhrlsys, N spzf ob auflb, so		

Prozedur B21-2

02.93.00↔	Implnt o Erstz d Elktrd(n) e intrkr Neurstm, n.n.bz.	02.93.20↔	Implnt o Erstz v prmn Mkroel z mnlk Abl u Stml
02.93.10↔	Implant o Ersetz v temp Mikroel z monolok Abl u Stimul	02.93.21↔	Implnt o Erstz v prmn Mkroel z mltk Abl u Stml
02.93.11↔	Implnt o Erstz v tmp Mkroel z mltk Abl u Stml	02.93.99↔	Implant o Ersetz d Elektrod(n) e intrkr Neurostim, So

Prozedur B21-3

86.95.10↔	Enstz v Plsgnrt e intrkr Neurstm, Mhrlsys, N wiedrauf	86.98.10↔	Enstz v auflb Plsgnrt e intrkr Neurstm, Mhrlsys
86.95.20↔	Erstz v Plsgnrt e intrkr Neurstm, Mhrlsys, N wiedrauf	86.98.20↔	Erstz v auflb Plsgnrt e intrkr Neurstm, Mhrlsys

Prozedur B21-4

86.95.00↔	Eins o Ers v Plsgnrt e Neurstm, Mhrlsys, N spzf ob auflb, nnbz	86.98.00↔	Eins o Erstz v auflb Plsgnrt e Neurstm, Mhrlsys, nnbz
86.95.11↔	Enstz v Plsgnrt e epd Neurstm, Mhrlsys, N wiedrauf	86.98.11↔	Enstz v auflb Plsgnrt e epd Neurstm, Mhrlsys
86.95.12↔	Enstz v Plsgnrt e prph Neurstm, Mhrlsys, N wiedrauf	86.98.12↔	Enstz v auflb Plsgnrt e prph Neurstm, Mhrlsys
86.95.21↔	Erstz v Plsgnrt e epd Neurstm, Mhrlsys, N wiedrauf	86.98.21↔	Ersetz v auflb Pulsgenerat e epid Neurostim, Mehrelsys
86.95.22↔	Erstz v Plsgnrt e prph Neurstm, Mhrlsys, N wiedrauf	86.98.22↔	Erstz v auflb Plsgnrt e prph Neurstm, Mhrlsys
86.95.99↔	Eins o Ers v Plsgnrt e Neurstm, Mhrlsys, N spzf ob auflb, so	86.98.99↔	Enstz o Erstz v auflb Plsgnrt e Neurstm, Mhrlsys, so

ADRG B22 Implantation einer Medikamentenpumpe

Prozedur in Tabelle B22-1

DRG B22Z Implantation einer Medikamentenpumpe

Prozedur B22-1

86.06.10↔	Eins e vllst Implbr Infmpmp z intrv Infs m prgrmb vriab Tgspr	86.08.10↔	Ers e vllst Implbr Infmpmp z intrv Infs m prgrmb vriab Tgspr
86.06.11↔	Eins e vllst Implbr Infmpmp z intrv Infs m knst Flssr (gdb)	86.08.11↔	Ers e vllst Implbr Infmpmp z intrv Infs m knst Flßrt (gdb)
86.06.20↔	Eins vllst Implbr Infmpmp z intrth u epd Infs m prgrmb var Tgspr	86.08.20↔	Ers e vllst Implbr Infmpmp z intrth/epd Infs m prog varr Tgspr
86.06.21↔	Eins vllst Implbr Infmpmp z intrth u epd Infs knst Flssr (gdb)	86.08.21↔	Ers e vllst Implbr Infmpmp z intrth u epd Infs m m knst Flssr (gdb)

ADRG B36**Intensivmedizinische Komplexbehandlung > 392 / 552 Aufwandspunkte bei Krankheiten und Störungen des Nervensystems**

Intensivmedizinische Komplexbehandlung > 392 / 552 Aufwandspunkte und keine Prozedur in Tabelle B36-1

DRG B36A**Intensivmedizinische Komplexbehandlung > 1470 / 1656 Aufwandspunkte bei Krankheiten und Störungen des Nervensystems**

Prozedur in Tabelle B36-2

DRG B36B**Intensivmedizinische Komplexbehandlung > 392 / 552 Aufwandspunkte mit komplexer OR-Prozedur oder intensivmedizinische Komplexbehandlung > 980 / 1104 Aufwandspunkte bei Krankheiten und Störungen des Nervensystems**

Intensivmedizinische Komplexbehandlung > 392 / 552 Aufwandspunkte und Komplexe OR-Prozeduren oder Intensivmedizinische Komplexbehandlung > 980 / 1104 Aufwandspunkte

DRG B36C**Intensivmedizinische Komplexbehandlung > 392 / 552 Aufwandspunkte ohne komplexe OR-Prozedur bei Krankheiten und Störungen des Nervensystems****Prozedur B36-1**

93.89.11†↔	Neurleuroch Frühr, mn 14 bs mx 20 Bhdnlgstgs	93.89.14†↔	Neurologischneuroch Frühr, min 42 bis max 55 Bhdlt
93.89.12†↔	Neurologischneuroch Frühr, min 21 bis max 27 Bhdlt	93.89.15†↔	Neurologischneurochirurgische Frühr, min 56 Bhdlt
93.89.13†↔	Neurologischneuroch Frühr, min 28 bis max 41 Bhdlt		

Prozedur B36-2

89.13.29†↔	Intmed Komplexbehandlung, 1657 bis 1932 Aufwpkt	89.13.69†↔	Intmd Kmplbh i Knds (Bssprz), 2059 bs 2352 Afwpkt
89.13.30†↔	Intmed Komplexbehandlung, 1933 bis 2208 Aufwpkt	89.13.70†↔	Intmd Kmplbh i Knds (Bssprz), 2353 bs 2646 Afwpkt
89.13.31†↔	Intmed Komplexbehandlung, 2209 bis 2484 Aufwpkt	89.13.71†↔	Intmd Kmplbh i Knds (Bssprz), 2647 bs 2940 Afwpkt
89.13.32†↔	Intmed Komplexbehandlung, 2485 bis 2760 Aufwpkt	89.13.72†↔	Intmd Kmplbh i Knds (Bssprz), 2941 bs 3430 Afwpkt
89.13.33†↔	Intmed Komplexbehandlung, 2761 bis 3220 Aufwpkt	89.13.73†↔	Intmd Kmplbh i Knds (Bssprz), 3431 bs 3920 Afwpkt
89.13.34†↔	Intmed Komplexbehandlung, 3221 bis 3680 Aufwpkt	89.13.74†↔	Intmd Kmplbh i Knds (Bssprz), 3921 bs 4410 Afwpkt
89.13.35†↔	Intmed Komplexbehandlung, 3681 bis 4600 Aufwpkt	89.13.75†↔	Intmd Kmplbh i Knds (Bssprz), 4411 bs 4900 Afwpkt
89.13.36†↔	Intmed Komplexbehandlung, 4601 bis 5520 Aufwpkt	89.13.76†↔	Intmd Kmplbh i Knds (Bssprz), 4901 bs 5880 Afwpkt
89.13.37†↔	Intmed Komplexbehandlung, 5521 bis 7360 Aufwpkt	89.13.77†↔	Intmd Kmplbh i Knds (Bssprz), 5881 bs 6860 Afwpkt
89.13.38†↔	Intmed Komplexbehandlung, 7361 bis 9200 Aufwpkt	89.13.78†↔	Intmd Kmplbh i Knds (Bssprz), 6861 bs 7840 Afwpkt
89.13.39†↔	Intmed Komplexbehandlung, 9201 bis 11040 Aufwpkt	89.13.79†↔	Intmd Kmplbh i Knds (Bssprz), 7841 bs 9800 Afwpkt
89.13.40†↔	Intmed Komplexbehandlung, 11041 bis 13800 Aufwpkt	89.13.80†↔	Intmd Kmplbh i Knds (Bssprz), 9801 bs 11760 Afwpkt
89.13.41†↔	Intmed Komplexbehandlung, 13801 bis 16560 Aufwpkt	89.13.81†↔	Intmd Kmplbh i Knds (Bssprz), 11761 bs 13720 Afwpkt
89.13.42†↔	Intmed Komplexbehandlung, 16561 bis 19320 Aufwpkt	89.13.82†↔	Intmd Kmplbh i Knds (Bssprz), 13721 bs 16660 Afwpkt
89.13.43†↔	Intmed Komplexbehandlung, 19321 und mehr Aufwpkt	89.13.83†↔	Intmd Kmplbh i Knds (Bssprz), 16661 bs 19600 Afwpkt
89.13.67†↔	Intmd Kmplbh i Knds (Bssprz), 1471 bs 1764 Afwpkt	89.13.84†↔	Intmd Kmplbh i Knds (Bssprz), 19601 u mhr Afwpkt
89.13.68†↔	Intmd Kmplbh i Knds (Bssprz), 1765 bs 2058 Afwpkt		

ADRG B39**Neurologische Komplexbehandlung des akuten Schlaganfalls mit bestimmter Prozedur**

Mindestens eine Prozedur in Tabelle B39-2 und (Bestimmte OR-Prozeduren oder Prozedur in Tabelle B39-3) und Hauptdiagnose in Tabelle B39-1

DRG B39A**Neurologische Komplexbehandlung des akuten Schlaganfalls mit bestimmter Prozedur, mehr als 72 Stunden mit komplexem Eingriff oder mit komplizierenden Prozeduren**

Prozedur in Tabelle B39-4 und (mindestens eine Prozedur in Tabelle B39-5 und (PCCL > 3 oder Dauer der maschinellen Beatmung > 95 Stunden oder mindestens eine Prozedur in Tabelle B39-6) oder Prozedur in Tabelle B39-7 oder (mindestens eine Prozedur in Tabelle B39-8 oder mindestens eine Prozedur in Tabelle B39-9 und PCCL > 3) und Dauer der maschinellen Beatmung > 95 Stunden) und (Prozedur in Tabelle B39-10 oder PCCL > 3 oder Dauer der maschinellen Beatmung > 95 Stunden) oder Komplizierende Prozeduren

DRG B39B**Neurologische Komplexbehandlung des akuten Schlaganfalls mit bestimmter Prozedur, bis 72 Stunden mit komplexem Eingriff, oder mehr als 72 Stunden, ohne komplexen Eingriff, ohne komplizierende Prozeduren**

Prozedur in Tabelle B39-11 und (mindestens eine Prozedur in Tabelle B39-5 und (PCCL > 3 oder Dauer der maschinellen Beatmung > 95 Stunden oder mindestens eine Prozedur in Tabelle B39-6) oder Prozedur in Tabelle B39-7 oder (mindestens eine Prozedur in Tabelle B39-8 oder mindestens eine Prozedur in Tabelle B39-9 und PCCL > 3) und Dauer der maschinellen Beatmung > 95 Stunden) und (Prozedur in Tabelle B39-10 oder PCCL > 3 oder Dauer der maschinellen Beatmung > 95 Stunden) oder Prozedur in Tabelle B39-4

DRG B39C**Neurologische Komplexbehandlung des akuten Schlaganfalls mit bestimmter Prozedur, ohne komplexen Eingriff, ohne komplizierende Prozeduren**01
B39**Diagnose B39-1**

G45.02	A-vert-Synd m Bas-Sympt, kompl Rückbild innh 1-24 h	I61.5	Intrazerebrale intraventrikuläre Blutung
G45.03	A-vert-Synd m Bas-Sympt, kompl Rückbild innh < 1 h	I61.6	Intrazerebrale Blutung an mehreren Lok
G45.09	A-vert-Synd m Basil-Sympt, Verlf Rückb nnbez	I61.8	Sonstige intrazerebrale Blutung
G45.12	Art-carot-int-Synd (halbs), kompl Rückbild innh 1-24 h	I61.9	Intrazerebrale Blutung, nnbez
G45.13	Art-carot-int-Synd (halbs), kompl Rückbild innh < 1 h	I62.00	Subdurale Blutung (nichttraumatisch): Akut
G45.19	Art-carot-int-Synd (halbs), Verlf Rückb nnbez	I62.01	Subdurale Blutung (nichttraumatisch): Subakut
G45.22	Mult/bilat Synd extraz himvers Aa, kompl Rückb innh 1-24 h	I62.02	Subdurale Blutung (nichttraumatisch): Chronisch
G45.23	Mult/bilat Synd extraz himvers Aa, kompl Rückb innh < 1 h	I62.09	Subdurale Blutung (nichttraumatisch): Nicht näher bezeichnet
G45.29	Mult u bilat Synd extrazer himversorg Aa, Verlf Rückb nnbez	I62.1	Nichttraumatische extradurale Blutung
G45.32	Amauros fug, kompl Rückb innh 1-24 h	I62.9	Intrakranielle Blutung (nichttraumatisch), nnbez
G45.33	Amauros fug, kompl Rückb innh < 1 h	I63.0	Hirninfd Thromb präzereb Aa
G45.39	Amauros fug, Verlf Rückb nnbez	I63.1	Hirninfd Embol präzereb Aa
G45.42	Transient glob Amnes [amnest Epis], kompl Rückb in 1-24 h	I63.2	Hirninfd nnbez Verschl/Sten präzereb Aa
G45.43	Transient glob Amnes [amnest Epis], kompl Rückb innh < 1 h	I63.3	Hirninfd Thromb zereb Aa
G45.49	Transient glob Amnes [amnest Epis], Verlf Rückb nnbez	I63.4	Hirninfd Embol zereb Aa
G45.82	So zer transit ischäm u verw Synd, kompl Rückb innh 1-24 h	I63.5	Hirninfd nnbez Verschl/Sten zereb Aa
G45.83	So zer transit ischäm u verw Synd, kompl Rückb innh < 1 h	I63.6	Hirninfd Thrombose Hirnvenen, nichteitrig
G45.89	So zer transit ischäm u verw Synd, Verlf Rückb nnbez	I63.8	Sonstiger Hirninfarkt
G45.92	Zer transit Ischämie, nnbez, kompl Rückb innh 1-24 h	I63.9	Hirnininfarkt, nnbez
G45.93	Zer transit Ischämie, nnbez, kompl Rückb innh < 1 h	I64	Schlaganfall, nicht als Blutg od Infarkt bez
G45.99	Zer transit Ischämie, nnbez, Verlf Rückb nnbez	I65.0	Verschl u Stenose A vertebralis
G93.4	Enzephalopathie, nnbez	I65.1	Verschl u Stenose A basilaris
G96.8	Sonst nbez KH Zentralnervensystem	I65.2	Verschl u Stenose A carotis
I60.0	SubarachBlutung, von Karotissiphon/-bifurkation ausgeh	I65.3	Verschl u Sten mehr/bds präzereb Aa
I60.1	SubarachBlutung, von A cerebri media ausgehend	I65.8	Verschl u Sten sonst präzereb Aa
I60.2	SubarachBlutung, von A communicans ant ausgehend	I65.9	Verschl u Sten nnbez präzereb Aa
I60.3	SubarachBlutung, von A communicans post ausgehend	I66.0	Verschl u Stenose A cerebri media
I60.4	SubarachBlutung, von A basilaris ausgehend	I66.1	Verschl u Stenose A cerebri anterior
I60.5	SubarachBlutung, von A vertebralis ausgehend	I66.2	Verschl u Stenose A cerebri posterior
I60.6	SubarachBlutung, von sonst intrakran Aa ausgehend	I66.3	Verschl u Stenose Aa Cerebelli
I60.7	SubarachBlutung, von nnbez intrakran Aa ausgehend	I66.4	Verschl u Sten mehr u bds zereb Aa
I60.8	Sonstige Subarachnoidalblutung	I66.8	Verschl u Sten sonst zereb A
I60.9	Subarachnoidalblutung, nnbez	I66.9	Verschl u Sten nnbez zereb A
I61.0	Intrazereb Blutung Großhirnhemisphäre, subkortikal	I67.0	Dissektion zerebraler Arterien
I61.1	Intrazereb Blutung Großhirnhemisphäre, kortikal	I67.10	Zerebrales Aneurysma (erworben)
I61.2	Intrazereb Blutung Großhirnhemisphäre, nnbez	I67.11	Zerebrale arteriovenöse Fistel (erworben)
I61.3	Intrazerebrale Blutung Hirnstamm	I72.0	Aneurysma u Dissektion A carotis
I61.4	Intrazerebrale Blutung Kleinhirn	I72.5	Aneurysma und Dissektion sonst präzerebraler Arterien

Prozedur B39-2

89.13.10†↔ Neurol Komplbh d aktn Schlgnf, mn 24 bs mx 72 Std
 89.13.11†↔ Neurol Komplbeh d akuten Schlaganf, mehr als 72 Std

89.13.a2†↔ Neurol Kbh ak Schlgnf Assh spz Einheit, Mhr als 72 Std
 89.13.a4†↔ Neuro Kplxbh ak Apoplex o sp Einh m Teldnst, >72 Std

Prozedur B39-3

00.63↔ Perkutanes Einsetzen von Stent(s) an A. carotis
 00.64↔ Prkt Enstz v Stnt(s) an snst präzbr (xtr) A
 00.65.00↔ Prkt Enstz v snst(n) intrkr vsk Stnt(s), n.n.bz.
 00.65.11↔ Prkt trnsmnlis Enstz v intrkr vsk Mkrstnts
 00.65.99↔ Perkut Einsetz v sonst(n) intrakr vask Stent(s), So
 39.76.00↔ Prkt trnsm endvsk Intrvntion an präzbr (xtr) Gf ,nnbz
 39.76.10↔ Prkt Blinnangiopsie an präzbr(n) (xtr(n)) Gf(n)
 39.76.20↔ Prkt Bldeangiopsie an präzbr(n) (xtr(n)) Gf(n)
 39.76.30↔ Prkt Lsmangiopsie an präzbr(n) (xtr(n)) Gf(n)
 39.76.40↔ Perkut Atherekt an präzerebr(en) (extkr(en)) Gef(en)
 39.76.50↔ Perkut sel Thrombol an extkr Gef d Kopfes und Halses
 39.76.60↔ Prkt Thrmckt an präzbr(n) (xtr(n)) Gf(n), n.n.bz.
 39.76.61↔ Prkt Rtitionsthmk an präzbr(n) (xtr(n)) Gf(n)
 39.76.62↔ Perkutane stentgestützte Thrombektomie an extkr Gef
 39.76.69↔ Prkt Thrmckt an präzbr(n) (xtr(n)) Gf(n), s.

39.76.70↔ Prkt endvsk Frmdkörperntfng aus extkr Gf d Kpfs u Hlss
 39.76.99↔ Prkt trnsm endvsk Intrvntion an präzbr (xtr) Gf),s
 39.77.00↔ Prkt trnsm u endvsk Intrvntion an intrkr(n)Gf(n),nnbz
 39.77.10↔ Perkutane Ballonangioplastie an intrakr(n) Gef(en)
 39.77.20↔ Perkutane Bladeangioplastie an intrakr(n) Gef(en)
 39.77.30↔ Perkutane Laserangioplastie an intrakr(n) Gef(en)
 39.77.40↔ Perkutane Atherektomie an intrakraniell(en) Gefäss(en)
 39.77.50↔ Perkutane selektive Thrombolysse von intrakr(n) Gef(en)
 39.77.60↔ Perkut Thrombektomie an intrakr(n) Gef(en), n.n.bez.
 39.77.61↔ Perkutane Rotationsthrombektomie an intrakr(n) Gef(en)
 39.77.62↔ Perkut stentgestützte Thrombekt an intrakr(n) Gef(en)
 39.77.69↔ Perkutane Thrombektomie an intrakr(n) Gef(en),sonstige
 39.77.70↔ Prkt endvsk Frmdkörperntfng aus intrkr(n) Gf(n)
 39.77.99↔ Prkt trnsm endvsk Intrvntion an intrkr(n) Gf(n), s

Prozedur B39-4

89.13.11†↔ Neurol Komplbeh d akuten Schlaganf, mehr als 72 Std

Prozedur B39-5

00.65.00↔ Prkt Enstz v snst(n) intrkr vsk Stnt(s), n.n.bz.
 00.65.11↔ Prkt trnsmnlis Enstz v intrkr vsk Mkrstnts
 00.65.99↔ Perkut Einsetz v sonst(n) intrakr vask Stent(s), So
 01.12.00↔ Offene Biopsie an den Hirnhäuten, n.n.bez.
 01.12.10↔ Stereotaktische offene Biopsie an den Hirnhäuten
 01.12.99↔ Offene Biopsie an den Hirnhäuten, sonstige
 01.14.00↔ Offene Biopsie am Gehirn, n.n.bez.
 01.14.10↔ Stereotaktische offene Biopsie am Gehirn
 01.14.99↔ Offene Biopsie am Gehirn, sonstige
 01.15↔ Biopsie am Schädel
 01.21↔ Inzision und Drainage an den kranialen Sinus
 01.22↔ Entf d Elektrod(n) e intrakraniellen Neurostimulators
 01.23.00↔ Rekraniotomie, n.n.bez.
 01.23.10↔ Rekraniotomie mit Einbringen einer Drainage
 01.23.20↔ Rekrant m Entf v allopl Mat o Medträg aus d Schädelkn
 01.23.21↔ Rekrant m Entf von allopl Mat o Medträg aus d Epidraum
 01.23.29↔ Rekraniotomie mit Entfernen von sonstigen Material
 01.23.99↔ Rekraniotomie, sonstige
 01.24.00↔ Sonstige Kraniotomie, n.n.bez.
 01.24.10↔ Sonstige Kraniotomie mit Dekompression
 01.24.11↔ Sonst Kraniotomie zur Entleerung e epiduralen Hämatoms
 01.24.12↔ Sonstige Kraniotomie zur Entleerung eines epid Empyems
 01.24.13↔ S Krniot,Enl v allpl Mt o Mdrträg i d Schädlkn o Epdraum
 01.24.14↔ S Krniot,Entf v allpl Mtrialdr Mdrträg aus Schädlkn o Epdraum
 01.24.15↔ Sonstige Kraniot, Entf e Fk aus Schädelkn o Epidraum
 01.24.16↔ So Kraniot, So Drain epid Flüssigk o aus sonst Gründen
 01.24.20↔ Kraniotomie der Kalotte als Zugang, n.n.bez.
 01.24.22↔ Streotktsch geführt Schädlröfnng übr d Kltt als Zg
 01.24.29↔ Kraniotomie der Kalotte als Zugang, sonstige
 01.24.30↔ Zugang durch die Schädelbasis, n.n.bez.
 01.24.31↔ Zugang durch die Schädelbasis, transoral
 01.24.32↔ Zugang d d Schädelb, transor m Spal d weichen Gaumens
 01.24.33↔ Zg d d Schädlb, trnsr m Spl d weichn u hrtn Gaumns
 01.24.34↔ Zugang durch die Schädelbasis, transsphenoidal
 01.24.35↔ Zugang durch die Schädelbasis, transthemoidal
 01.24.36↔ Zugang durch die Schädelbasis, transmastoidal
 01.24.37↔ Zugang durch die Schädelbasis, translabyrinthär
 01.24.38↔ Zugang durch die Schädelbasis, transpyramidal
 01.24.39↔ Zugang durch die Schädelbasis, sonstige
 01.24.3a↔ Zugang durch die Schädelbasis, transkondylär
 01.24.3b↔ Zugang durch die Schädelbasis, transorbital

01.24.3c↔ Zugang durch die Schädelbasis, mit Le-Fort-I-Osteotomie
 01.24.99↔ Sonstige Kraniotomie, sonstige
 01.25.00↔ Sonstige Kraniektomie, n.n.bez.
 01.25.10↔ Sonstige Kraniektomie mit Dekompression
 01.25.11↔ Sonst Kraniektomie zur Entleerung e epiduralen Hämatoms
 01.25.12↔ Sonst Kraniektomie zur Entleerung e epiduralen Empyems
 01.25.13↔ So Kraniekt zur Entf e Fk aus Schädelkn o Epidraum
 01.25.14↔ S Krniekt m Enl v allpl Mt o Mdrträg i d Schädlkn o Epdraum
 01.25.19↔ So Kraniekt z Drain epid Flüssigk o aus sonst Gründen
 01.25.20↔ Sonstige Kraniekt, Rekraniektomie mit Einbr e Drain
 01.25.21↔ S Krniekt,Rkrekt z Entf v alpl Mt o Mdr a d Schädlkn o Epdrkr
 01.25.99↔ Sonstige Kraniektomie, sonstige
 01.26↔ Einsetz und Ersetz e Kath i d Schädelhöhle o Hirn
 01.29.00↔ Rv (h Erstz) v Kth(n) aus Schädlh o Hirn, n.n.bez.
 01.29.10↔ Stereot Rev (oh Ersetz) v intrazer Kath z intrav Infus
 01.29.99↔ Rev (oh Ersetz) von Kath(n) aus Schädelh o Hirn, So
 01.39.00↔ Sonstige Inzision am Gehirn, n.n.bez.
 01.39.19↔ So Inzis a Gehrin, Entl v So intrazerebraler Flüssigk
 01.39.29↔ So Inzs a Hirn, Streot Entl so intrkrniellr Flüssigk
 01.39.30↔ Sonstige Inzision a Gehirn, Entf e intrazerebralen Fk
 01.39.40↔ Anl e ext Drain a Liqusys (z.B. ventr, zist, subd)
 01.39.41↔ Anl e Reserv a Liqusys (z.B. ventr, zisternal, subd)
 01.39.42↔ Entf e Reserv a Liqusys (z.B. ventr, zisternal, subd)
 01.39.50↔ Entfernung eines intrakraniellen Implantates
 01.39.99↔ Sonstige Inzision am Gehirn, sonstige
 01.51.00↔ Exz von Läsion oder Gewebe an d Hirnhäuten, n.n.bez.
 01.51.10↔ Exz v Tmr an d Hrn m Präprtion v infiltriertm Nchbr
 01.51.99↔ Exzision von Läsion oder Gewebe an den Hirnhäuten, sonst
 01.52.00↔ Hemisphärektomie, n.n.bez.
 01.52.10↔ Hemisphärektomie, hirneigenes intrazerebrales Tumorgewebe
 01.52.11↔ Hemisphärektomie, nicht hirneigenes intrazerebr Tumorgewebe
 01.52.99↔ Hemisphärektomie, sonstige
 01.53.00↔ Lobektomie am Gehirn, n.n.bez.
 01.53.10↔ Lobektomie am Gehirn, hirneigenes intrazerebr Tumorgewebe
 01.53.11↔ Lobekt a Hirn, Ni hirneigenes intrazerebrales Tumor
 01.53.99↔ Lobektomie am Gehirn, sonstige
 01.59.00↔ Sonstige Exz o Destr von Läs o Gew a Hirn, n.n.bez.
 01.59.10↔ Sonstige Exz von hirneig intrazer Tumor a Hirn
 01.59.11↔ Sonstige Exz von Ni hirneig intrazer Tumor a Hirn
 01.59.12↔ So Exz von Läs o Gew a Hirn, Debr e Kontusion a Hirn
 01.59.19↔ Sonst Exzision von Läsion oder Gewebe am Gehirn, sonst

01.59.20↔	Sonstige Destr von hirneig intrazer Tumor a Hirn	07.13.99↔	Biopsie an der Hypophyse, transfrontaler Zugang, sonst
01.59.21↔	Sonstige Destr von Ni hirneig intrazer Tumor a Hirn	07.14.00↔	Biopsie an der Hypophyse, transsphenoidaler Zugang, n.n.bez.
01.59.29↔	Sonst Destruktion von Läsion o Gewebe am Gehirn, sonst	07.14.10↔	Gschl [Prkt] [Nd] Biops an d Hypph d trnssphn Zg
01.59.99↔	Sonstige Exz o Destr von Läs o Gew a Hirn, sonstige	07.14.11↔	Offene Biopsie an der Hypophyse durch transsphenoid Zugang
01.6x.10↔	Exzision und Destruktion von Tumorgewebe an Schädelbasis	07.14.12↔	Stereot Biops an d Hypoph d transsphenoidalen Zugang
01.6x.11↔	Exzision und Destruktion von Tumorgewebe an d Kalotte	07.14.99↔	Biopsie an der Hypophyse, transsphenoidaler Zugang, sonst
01.6x.20↔	Exz und Destr vom sonst erkrankten Gew an d Schädelb	07.15↔	Biopsie an der Hypophyse, nicht näher bezeichneter Zugang
01.6x.21↔	Exz und Destr von sonst erkrankten Gew an d Kalotte	07.17.00↔	Biopsie am Corpus pineale, n.n.bez.
01.6x.22↔	Exz u Dstr v snst erkrnktn Gw an d Kltt m Hrnh	07.17.10↔	Geschlossene [perkutane] [Nadel-] Biopsie am Corpus pineale
02.01↔	Eröffnen einer Schädelnaht	07.17.11↔	Offene Biopsie am Corpus pineale
02.02↔	Elevation von Frakturfragmenten vom Schädel	07.17.12↔	Stereotaktische Biopsie am Corpus pineale
02.03↔	Bildung eines Schädelknochenlappens	07.17.99↔	Biopsie am Corpus pineale, sonstige
02.04.00↔	Knochentransplantation an den Schädel, n.n.bez.	07.51↔	Exploration im Gebiet des Corpus pineale
02.04.10↔	Knochentransplantation an den Schädel, Schädeldach	07.52↔	Inzision am Corpus pineale
02.04.99↔	Knochentransplantation an den Schädel, sonstige	07.53↔	Partielle Exzision des Corpus pineale
02.05.00↔	Einsetzen einer Schädelknochenplatte, n.n.bez.	07.54↔	Totale Exzision des Corpus pineale
02.05.10↔	Eins CADImp an Hrnsch oh Bt d Gsschäd,Enf Df	07.59↔	Sonstige Operationen am Corpus pineale
02.05.11↔	Eins CADImp an Hrnsch oh Bt d Gsschäd,grßr o kompl Df	07.61↔	Partielle Exzision der Hypophyse, transfrontaler Zugang
02.05.20↔	Eins CADImp an Hrnsch m Bt v Orb,Tmpreg o fr Sn(bs 2 Rg)	07.62↔	Partielle Exz an der Hypophyse, transsphenoidaler Zugang
02.05.30↔	Eins CADImp an Hrnsch m Bt mit Rg d Gsschäd(b3Rg)	07.63↔	Partielle Exz an d Hypophyse, nicht näher bez Zugang
02.05.99↔	Einsetzen einer Schädelknochenplatte, sonstige	07.64↔	Totale Exzision der Hypophyse, transfrontaler Zugang
02.06.00↔	Sonstige Osteoplastik am Schädel, n.n.bez.	07.65↔	Totale Exzision der Hypophyse, transsphenoidaler Zugang
02.06.10↔	Frontoorbitale Kranioplastik zur Verlagerung	07.68↔	Totale Exzision der Hypophyse, and näher bez Zugang
02.06.20↔	Rk d Hrnsch oh Bt d Gsschäd, m einf Implnt (Knmnt)	07.69↔	Totale Exzision der Hypophyse, nicht näher bez Zugang
02.06.30↔	Reko v Hirn u Gesschäd, m einf Implant (Knzement) o Tx	07.71↔	Exploration der Fossa hypophysialis
02.06.99↔	Sonst Osteoplastik am Schädel (Kranioplastik), sonst	07.72↔	Inzision an der Hypophyse
02.07↔	Entfernen einer Schädelknochenplatte	07.79↔	Sonstige Operation an der Hypophyse
02.11↔	Einfache Naht an der Dura mater des Gehirns	16.01↔	Orbitotomie mit Knochenlappen
02.12.00↔	Sonstige Rekonstruktion an den Hirnhäuten, n.n.bez.	16.02↔	Orbitotomie mit Einsetzen eines orbitalen Implantats
02.12.10↔	Sonst Rekonstruktion an den Hirnhäuten ohne Kranioplastik	16.09↔	Sonstige Orbitotomie
02.12.20↔	Sonst Rekonstruktion an den Hirnhäuten mit Kranioplastik	16.51.00↔	Exent d Orbita mit Entf ben Strukturen, n.n.bez.
02.12.21↔	Sonst Duraplastik mit Kranioplastik an der Konvexität	16.51.10↔	Exent d Orb m Entf ben Strukturen, m Erhalt d Lidhaut
02.12.22↔	So Durapl m Kranioplastik a kraniozervikalen Übergang	16.51.11↔	Exent d Orb m Entf ben Strukturen, oh Erhalt d Lidhaut
02.12.99↔	Sonstige Rekonstruktion an den Hirnhäuten, sonstige	16.51.99↔	Sonstige Exenteration d Orbita mit Entf ben Strukturen
02.13↔	Ligatur eines Gefässes der Hirnhäute	16.52.00↔	Exent d Orb m ther Entf von Orbknoch, n.n.bez.
02.14↔	Exzision am Plexus chorioideus	16.52.10↔	Exent d Orb m ther Entf v Orbknoch, m Erhalt d Lidhaut
02.92↔	Plastische Rekonstruktion am Gehirn	16.52.11↔	Exnt d Orb m thr Entf v Orbknoch, oh Erhlt d Lidhaut
02.93.00↔	Implnt o Erstz d Elktrod(n) e intrkr Neurstm, n.n.bz.	16.52.99↔	So Exent d Orb m therapeutischem Entf von Orbknoch
02.93.10↔	Implant o Ersetz v temp Mikroel z monok Abl u Stimul	16.59.00↔	Sonstige Exenteration der Orbita, n.n.bez.
02.93.11↔	Implnt o Erstz v tmp Mikroel z mltk Abl u Stml	16.59.10↔	Sonst Exenteration der Orbita, mit Erhalt der Lidhaut
02.93.20↔	Implnt o Erstz v prmn Mikroel z mnk Abl u Stml	16.59.11↔	Sonst Exenteration der Orbita, ohne Erhalt der Lidhaut
02.93.21↔	Implnt o Erstz v prmn Mikroel z mltk Abl u Stml	16.59.99↔	Sonstige Exenteration der Orbita, sonstige
02.93.99↔	Implant o Ersetz d Elektrod(n) e intrkr Neurostim, So	16.63↔	Revision einer E nukleationstasche mit Transplantat
02.96↔	Einsetzen einer sphenoidalen Elektrode	16.64↔	Sonstige Revision einer E nukleationstasche
02.99.10↔	Stereotaktische Eingriffe am Liquorsystem	16.66↔	Sonstige Revision einer Exenterationshöhle
02.99.11↔	Streot Implnt u Explntion v rdioaktvm Mt als slbst Engr	18.71.00↔	Ohrmuschel aufbau, n.n.bez.
02.99.12↔	Stereot Implant von Gew an Schäd, Hirn und Hirnh	18.71.10↔	Ohrmuschel aufbau, partiell, n.n.bez.
02.99.13↔	Stereotaktische Instill von Med als selbst Eingr	18.71.11↔	Ohrmuschel aufbau, partiell mit Gewebeerweiterer
02.99.14↔	Streot Implnt, Rv o Wchs v intrzr Kth z intrv Infz	18.71.12↔	Ohrmuschel aufbau, partiell mit Galealappen
02.99.20↔	Umwdl e Lquorshts (Hrwnssrbleitng) i e Mhrfchbleitng	18.71.13↔	Ohrmuschel aufbau, partiell mit Knorpeltransplantat
02.99.29↔	Sonstige Revision und Entfernung von Liquorableitungen	18.71.14↔	Ohrmuschel aufbau, partiell mit mikrovasikulärem Lappen
02.99.30↔	Implantation oder Wechsel einer intrakraniellen Messsonde	18.71.19↔	Ohrmuschel aufbau, partiell, sonstige
02.99.31↔	Revision (ohne Wechsel) einer intrakraniellen Messsonde	18.71.20↔	Ohrmuschel aufbau, total, n.n.bez.
02.99.40↔	Implantation oder Wechsel einer Neuroprothese	18.71.21↔	Ohrmuschel aufbau, total mit Gewebeerweiterer
02.99.41↔	Revision (ohne Wechsel) einer Neuroprothese	18.71.22↔	Ohrmuschel aufbau, total mit Galealappen
02.99.50↔	Implant u Entf e KathBallonSyst z intrazer Brachyth	18.71.23↔	Ohrmuschel aufbau, total mit Knorpeltransplantat
02.99.70↔	Rv (o Erstz) d Elktrod e intrkr Neurstm, n.n.bz.	18.71.24↔	Ohrmuschel aufbau, total mit mikrovasikulärem Lappen
02.99.71↔	Rv(o Ers)d Elktrod intrkr Neurstm,streotktsch,perm Enzlsys z Dst	18.71.29↔	Ohrmuschel aufbau, total, sonstige
02.99.72↔	Rv(o Ers)d Elktrod intrkr Neurstm,streotktsch,perm Mhrlsys z Dst	18.71.30↔	Implant von allopl Materialien b Aufb e Ohrmuschel
02.99.79↔	Rev (oh Ersetz) d Elektrod e intrkr Neurostim, So	18.71.99↔	Ohrmuschel aufbau, sonstige
02.99.90↔	Sonstige stereotaktische Op an Schädel, Hirn und Hirnh	19.11↔	Stapedektomie u Stapesplastik m Einp e Stapesprothese
04.01.00↔	Exzision eines Akustikusneurinoms, n.n.bez.	19.19.00↔	Sonstige Stapedektomie und Stapesplastiken, n.n.bez.
04.01.10↔	Exzision eines Akustikusneurinoms durch Kraniotomie	19.19.10↔	Stapedot m Einp e Autg StapesProth (Inkusstapedot)
04.01.11↔	Exzision eines Akustikusneurinoms, Translabyrinthärer Zugang	19.19.11↔	Stpdt m Enp e allplstsch StpsPrth (Inksstpdt)
04.01.99↔	Exzision eines Akustikusneurinoms, sonstige	19.19.12↔	Malleo-Stapedotomie
04.41↔	Dekompression an der Wurzel des N. trigeminus	19.19.99↔	Sonstige Stapedektomie und Stapesplastiken, sonstige
07.13.00↔	Biopsie an der Hypophyse, transfrontaler Zugang, n.n.bez.	19.21↔	Rv e Stpdt, Stpdktmie u Stpsplstk m InksErs
07.13.10↔	Gschl [Prkt] [Nd] Biops an d Hypph d trmsfrntln Zg	19.29.00↔	S Rv e Stpdt, Stpdktmie u Stpsplstk, n.n. bz.
07.13.11↔	Offene Biopsie an der Hypophyse durch transfrontalen Zugang	19.29.10↔	So Rev e Stapedotomie und Stapedektomie m StapesProth
07.13.12↔	Stereot Biops an d Hypoph d transfrontalen Zugang	19.29.11↔	So Rev e Stapedot und Stapedektomie m aut StapesProth

19.29.12↔	S Rv e Stpdt u Stpdktmie m allplstschr StpsPrth	39.72.13↔	Sel Emb von intrakr Gef d Stents als FlowDiverter
19.29.13↔	Sonst Revision einer Stapesplastik (ohne Inkus-Ersatz)	39.72.14↔	Selektive Emb von intrakr Gef mit adhäsivem Embolisat
19.29.99↔	So Rev e Stapedot, Stapedektomie und Stapesplastik, So	39.72.19↔	Selektive Embolisation von intrakraniellen Gefäßen, sonst
19.52↔	Tympanoplastik Typ II	39.72.20↔	Sel Emb von extrkr Gef d Kopfes und d Halses, n.n.bez.
19.53↔	Tympanoplastik Typ III	39.72.21↔	Sel Emb v extrkr Gef d Kopfes u d Halses m Part o Metsp
19.54↔	Tympanoplastik Typ IV	39.72.22↔	SI Emb v extrkr Gf d Kpfs u d Hlss m emb Flüs, abl Bllns o Sch
19.55↔	Tympanoplastik Typ V	39.72.24↔	SI Emb v extrkr Gf d Kpfs u d Hlss m adhäsivm Emblst
19.56.00↔	Tympanoplastik und Ossikuloplastik, n.n.bez.	39.72.29↔	Sel Emb von extrkr Gef d Kopfes und d Halses, sonstige
19.56.10↔	Tym Antrr,Attkt,Attkoantrt o Mstek:Oh Imp Prth o Imp aut Oss	39.72.30↔	Perkutantransluminale Emb e Gefmi d Mikrok, n.n.bez.
19.56.11↔	Tym Antrr,Attkt,Attkoantrt o Mstek:M Imp allpl,allg o xng Prth	39.72.31↔	Perktranslum Emb e Gefmi d Mikrok Verw v ein Mikrkath
19.56.20↔	Tym Anl Ohrdhöh(ff Kvtät):Oh Imp Prth o m Imp autg Osskls	39.72.32↔	Perktranslum Emb e Gefmi d Mikrok Verw v 2 Mikrkath
19.56.21↔	Tym Anl Ohrdhöh(ff Kvtät):M Imp allpl,allg o xng Prth	39.72.33↔	Perktranslum Emb e Gefmi d Mikrok Verw v 3 Mikrkath
19.56.99↔	Tympanoplastik und Ossikuloplastik, sonstige	39.72.34↔	Perktranslum Emb e Gefmi d Mikrok Verw v 4 Mikrkath
19.6↔	Revision einer Tympanoplastik	39.72.35↔	Perktranslum Emb e Gefmi d Mikrok Verw v funf Mikrkath
20.23.00↔	Inzision am Mittelohr, n.n.bez.	39.72.39↔	Perktranslum Emb e Gefmi d Mikrok Verw v merh Mikrkath
20.23.10↔	Antrotomie	39.72.99↔	Endovask Plast Reko o Okkl von Gef a Kopf und Ha, so
20.23.11↔	Attikotomie	39.77.00↔	Prkt trnslm u endvsk Intrvntion e intrkr(n)Gf(n),nmbz
20.23.12↔	Tympntmie m Abdchng d rnd u/ ovl Fnstrmmbn	39.77.10↔	Perkutane Ballonangioplastie an intrakr(n) Gef(en)
20.23.13↔	Explorative Tympanotomie	39.77.20↔	Perkutane Bladeangioplastie an intrakr(n) Gef(en)
20.23.99↔	Inzision am Mittelohr, sonstige	39.77.30↔	Perkutane Laserangioplastie an intrakr(n) Gef(en)
20.41↔	Einfache Mastoidektomie	39.77.40↔	Perkutane Atherektomie an intrakraniellm(n) Gefäss(en)
20.42.00↔	Radikale Mastoidektomie, n.n.bez.	39.77.60↔	Perkut Thrombektomie an intrakr(n) Gef(en), n.n.bez.
20.42.10↔	Mastoidekt: M Freil d Fazialisk: Ohne Dekompr d Nerven	39.77.61↔	Perkutane Rotationsthorombektomie an intrakr(n) Gef(en)
20.42.11↔	Mastoidekt: M Freil d Fazialisk: M Dekompr d Nerven	39.77.62↔	Perkut stentgestützte Thrombekt an intrakr(n) Gef(en)
20.42.20↔	Mstoidkt: sbtt Rs d Flsnb (sbtt Ptrskt), n.n.bz.	39.77.69↔	Perkutane Thrombektomie an intrakr(n) Gef(en),sonstige
20.42.21↔	Mstoidkt: sbtt Rs d Flsnb (sbtt Ptrskt) oh Obl	39.77.99↔	Prkt trnslm endvsk Intrvntion an intrkr(n) Gf(n), s
20.42.22↔	Mstoidkt: sbtt Rs d Flsnb (sbtt Ptrskt) m Obl v Ftt	39.79.11↔	Endovaskuläre Implantation eines Grafts an Viszeralgefäßen
20.42.23↔	Mstoidkt: sbtt Rs d Flsnb (sbtt Ptrskt) m Obl v M	39.79.12↔	Endovaskuläre Implantation e Grafts an Gefäßen des Beckens
20.42.24↔	Mstoidkt:sbtt Rs d Flsnb(sbtt Ptrskt)m Obl v Ftt u M	39.79.13↔	Endovaskuläre Implantation e Grafts an abdominalen Gefäßen
20.42.30↔	Mastoidekt: Partielle Resektion d Felsenb, n.n.bez.	39.79.19↔	Endovask Implant e Grafts an sonstigen Gef, sonstige
20.42.31↔	Mastoidekt: Partielle Resektion d Felsenb ohne Obli	39.79.20↔	CoilEmb oder Verschluss von sonstigen Gef, n.n.bez.
20.42.32↔	Mastoidekt: Part Res d Felsenb m Obli von Fett	39.79.21↔	CoilEmb oder Verschluss von Gefäßen d oberen Extrem
20.42.33↔	Mastoidekt: Part Resektion d Felsenb m Obli von M	39.79.22↔	Coil-Embolisation oder -Verschluss der Aorta
20.42.34↔	Mastoidekt: Part Res d Felsenb m Obli v Fett u M	39.79.23↔	Coil-Embolisation o -Verschluss des Ductus arteriosus apertus
20.42.99↔	Radikale Mastoidektomie, sonstige	39.79.24↔	Coil-Embolisation oder -Verschluss von thorakalen Gefäßen
20.51.00↔	Exzision einer Läsion am Mittelohr, n.n.bez.	39.79.25↔	Coil-Embolisation oder -Verschluss von viszeralen Gefäßen
20.51.10↔	Exzision einer Läsion an der Paukenhöhle	39.79.26↔	Coil-Embolisation oder -Verschluss von abdominalen Gefäßen
20.51.11↔	Exzision einer Läsion an der Pyramidenspitze	39.79.27↔	CoilEmb oder Verschluss von Gefäßen d unteren Extrem
20.51.12↔	Exzision einer Läsion an der Otobasis	39.79.28↔	Coil-Embolisation oder -Verschluss von spinalen Gefäßen
20.51.99↔	Exzision einer Läsion am Mittelohr, sonstige	39.79.29↔	CoilEmb oder Verschluss von sonstigen Gef, sonstige
20.79.00↔	Sonstige Inzision, Exz und Destr a Innenohr, n.n.bez.	39.79.30↔	Sel Emb m emb Flüssig von sonstigen Gef, n.n.bez.
20.79.10↔	Exzision einer Läsion am Labyrinth	39.79.31↔	Selektive Emb mit emb Flüssig von Gef d oberen Extrem
20.79.11↔	Kochleosaccotomie	39.79.32↔	Selektive Emb mit embolisierenden Flüssigkeiten d Aort
20.79.20↔	Labyrinthektomie, transtympanal	39.79.33↔	Selektive Emb mit emb Flüssig d Duct arterios apertus
20.79.21↔	Labyrinthektomie, transmastoidal	39.79.34↔	Selektive Emb mit emb Flüssig von thorakalen Gefäßen
20.79.22↔	Labyrinthdestruktion, transtympanal	39.79.35↔	Selektive Emb mit emb Flüssig von viszeralen Gefäßen
20.79.23↔	Labyrinthdestruktion, transmastoidal	39.79.36↔	Selektive Emb mit emb Flüssigkeiten von abd Gefäßen
20.79.99↔	Sonstige Inzision, Exz und Destr a Innenohr, sonstige	39.79.38↔	Selektive Emb mit emb Flüssig von spinalen Gefäßen
20.92↔	Revision einer Mastoidektomie	39.79.39↔	Sel Emb m emb Flüssig von sonstigen Gef, sonstige
20.99.00↔	Sonstige Operationen an Innen- und Mittelohr, n.n.bez.	39.79.40↔	Sel Emb m ablösb Ballons von sonstigen Gef, n.n.bez.
20.99.10↔	Implnt v Knchrvnrknngn a Flsnbein, Mtt o Innhr	39.79.41↔	Selektive Emb m ablösb Ballons von Gef d oberen Extrem
20.99.20↔	Verschluss einer Labyrinthfistel	39.79.42↔	Selektive Embolisation mit ablösbaren Ballons der Aorta
20.99.30↔	Entf e Kochleaimplantates oder implantbar Hörgerätes	39.79.43↔	Selektive Emb m ablösb Ballons d Duct arterios apertus
20.99.99↔	Sonstige Operationen an Innen- und Mittelohr, sonstige	39.79.44↔	Selektive Emb mit ablösb Ballons von thorakalen Gef
22.51↔	Ethmoidotomie	39.79.45↔	Selektive Emb mit ablösb Ballons von viszeralen Gef
22.52↔	Sphenoidotomie	39.79.46↔	Selektive Emb mit ablösb Ballons von abd Gefäßen
22.63.00↔	Ethmoidektomie, n.n.bez.	39.79.47↔	Selektive Emb mit ablösb Ballons von spinalen Gefäßen
22.63.10↔	Ethmoidektomie von außen	39.79.48↔	Sel Emb m ablösb Ballons von Gef d unteren Extrem
22.63.11↔	Ethmoidektomie, endonasal oder transmaxillär	39.79.49↔	Sel Emb m ablösb Ballons von sonstigen Gef, sonstige
22.63.99↔	Ethmoidektomie, sonstige	39.79.50↔	Selektive Emb mit Schirmen von sonstigen Gef, n.n.bez.
22.64↔	Sphenoidektomie	39.79.51↔	Selektive Emb mit Schirmen von Gefäßen d oberen Extrem
38.61↔	Sonstige Exzision von intrakraniellen Gefäßen	39.79.52↔	Selektive Embolisation mit Schirmen der Aorta
39.28↔	Extrakraniell-intrakranieller Gefäss-Bypass	39.79.53↔	Selektive Emb mit Schirmen d Duct arterios apertus
39.51.00↔	Aneurysma-Clipping, n.n.bez.	39.79.54↔	Selektive Embolisation mit Schirmen von thorakalen Gefäßen
39.51.11↔	Aneurysma-Clipping intrakraniell	39.79.55↔	Selektive Embolisation mit Schirmen von viszeralen Gefäßen
39.51.99↔	Aneurysma-Clipping, sonstige	39.79.56↔	Selektive Embolisation mit Schirmen von abdominalen Gefäßen
39.72.00↔	Endovask Plast Reko o Okkl v Gef a Kopf u Ha, n.n.bez.	39.79.57↔	Selektive Emb mit Schirmen von Gef d unteren Extrem
39.72.10↔	Selektive Embolisation von intrakraniellen Gefäßen, n.n.bez.	39.79.58↔	Selektive Embolisation mit Schirmen von spinalen Gefäßen
39.72.11↔	Selektive Emb von intrakr Gef m Partikeln oder Metsp	39.79.59↔	Selektive Emb mit Schirmen von sonstigen Gef, sonstige
39.72.12↔	SI Emb v intrkr Gf m emb Flüssgk, ablösb Bllns o Schrmn	39.79.60↔	Selektive Emb m Partikeln von sonstigen Gef, n.n.bez.

39.79.61↔	Selektive Emb mit Partikeln von Gef d oberen Extrem	39.79.85↔	Kathetertech Verschl mitt Radiofq an Gef d unt Extrem
39.79.62↔	Selektive Embolisation mit Partikeln der Aorta	39.79.86↔	Kathetertech Verschluss mitt Radiofq an viszeralen Gef
39.79.63↔	Selektive Emb mit Partikeln d Duct arterios apertus	39.79.87↔	Kathetertech Verschluss mitt Radiofrequenz an abd Gef
39.79.64↔	Selektive Embolisation mit Partikeln von thorakalen Gefäßen	39.79.89↔	Kathetertech Verschluss mitt Radiofq an sonst Gef, so
39.79.65↔	Selektive Embolisation mit Partikeln von viszeralen Gefäßen	76.92.20↔	Etz v Schdlknpl (CAD) an Gsschd o Bt d Hrns (bs z 2 Rg)
39.79.66↔	Selektive Embolisation mit Partikeln von abdominalen Gefäßen	76.92.21↔	Etz v Schdlknpl (CAD) an Gsschd o Bt d Hrnsch (b 3 Rg)
39.79.67↔	Selektive Emb mit Partikeln von Gef d unteren Extrem	76.92.29↔	Enstz v Schdlknpl (CAD) an Gsschäd oh Bt d Hrnsch, S
39.79.68↔	Selektive Embolisation mit Partikeln von spinalen Gefäßen	76.92.30↔	Plast Reko Einf Defekte d Maxilla d CADImplant
39.79.69↔	Selektive Emb m Partikeln von sonstigen Gef, sonstige	76.92.31↔	Plst Rk grssr o kmpl Dfkt d Mxll d CADImplnt
39.79.70↔	Kthtrtch Vrschl v A mt Lsr, snst Gf, n.n.bz.	92.39.00↔	Sonstige stereotaktische Radiochirurgie, n.n.bez.
39.79.71↔	Kathetertech Verschluss mitt Laser, an Aa d ob Extrem	92.39.01↔	And Hochvstrth, Stereot Bestr, frakt, zereb, n.n.bez.
39.79.72↔	Kathetertechnischer Verschluss mittels Laser, an der Aorta	92.39.11↔	And Hchvstrth, Streot Bstr, frkt, Extrzr, n.n.bz.
39.79.74↔	Kathetertech Verschluss mitt Laser, an thorakalen Gef	92.39.20↔	And Hchvstrth, Streot Bstr, frkt: zrb, intmd Rdiosth
39.79.75↔	Kathetertech Verschl mitt Laser, an Gef d unt Extrem	92.39.21↔	And Hchvstrth, Streot Bstr, frkt: zrb, intmd Bgnbstr (IMAT)
39.79.76↔	Kathetertech Verschluss mitt Laser, an viszeralen Gef	92.39.22↔	And Hchvstrth, Streot Bstr, frkt: zrb, bldgst Enst
39.79.77↔	Kathetertech Verschluss mittels Laser, an abd Gef	92.39.29↔	And Hochvstrth, Stereot Bestr, frakt, zerebral, so
39.79.79↔	Kathetertech Verschluss v Aa mitt Laser, sonst Gef, so	92.39.30↔	And Hchvstrth, Streot Bstr, frkt: Extrzr, intmd Rdiosth
39.79.80↔	Kthtrtch Vrschl v A mt Rdiolfq snst Gf, n.n.bz.	92.39.31↔	And Hchvstrth, Streot Bstr, frkt: Extrzr, intmd Bgnbstr (IMAT)
39.79.81↔	Kathetertech Verschluss mitt Radiofq an Aa d ob Extrem	92.39.32↔	And Hchvstrth, Streot Bstr, frkt: Extrzr, bldgst Enst
39.79.82↔	Kathetertech Verschluss mitt Radiofrequenz an d Aort	92.39.39↔	And Hochvstrth, Stereot Bestr, frakt, Extrazer, so
39.79.84↔	Kathetertech Verschluss mitt Radiofq an thorakalen Gef		

Prozedur B39-6

01.32.00↔	Lobotomie und Traktotomie, n.n.bez.	02.92↔	Plastische Rekonstruktion am Gehirn
01.32.10↔	Lobotomie und Traktotomie, Zingulotomie	02.93.00↔	Implnt o Erstz d Elktrd(n) e intrkr Neurstm, n.n.bz.
01.32.11↔	Lobotomie und Traktotomie, Subpiale Transsektion	02.93.10↔	Implant o Ersetz v temp Mikroel z monolok Abl u Stimul
01.32.12↔	Lobotomie und Traktotomie, Multiple Lobotomien	02.93.11↔	Implnt o Erstz v tmp Mikroel z mltk Abl u Stml
01.32.20↔	Lobotomie u Traktotomie, Stereot Untbr v Bahnsystemen	02.93.20↔	Implnt o Erstz v prm n Mikroel z mnlk Abl u Stml
01.32.99↔	Lobotomie und Traktotomie, sonstige	02.93.21↔	Implnt o Erstz v prm n Mikroel z mltk Abl u Stml
01.39.10↔	Sonstige Inzision a Hirn zur Entl e intrazer Hämat	02.93.99↔	Implant o Ersetz d Elektrod(n) e intrkr Neurostim, So
01.39.11↔	Sonstige Inzision a Hirn zur Entl e intrazer Abszesses	02.96↔	Einsetzen einer sphenoidalen Elektrode
01.39.20↔	So Inzis a Hirn, Stereotaktische Entl e intrkr Hämat	02.99.10↔	Stereotaktische Eingriffe am Liquorsystem
01.39.21↔	So Inzis a Hirn, Stereot Entl e intrkr Abszesses	02.99.11↔	Streot Implnt u Explntion v rdioaktvm Mt als slbst Engr
01.41↔	Operationen am Thalamus	02.99.12↔	Stereot Implant von Gew an Schäd, Hirn und Hirnh
01.42↔	Operationen am Globus pallidum	02.99.13↔	Stereotaktische Instill von Med als selbst Ingr
01.51.00↔	Exz von Läsion oder Gewebe an d Hirnhäuten, n.n.bez.	02.99.14↔	Streot Implnt, Rv o Wchs v intrzr Kth z intrv Infs
01.51.10↔	Exz v Tmr an d Hrnh m Präpntion v infiltriertm Nchbr	02.99.20↔	Umwld e Lquorshnts (Hrnhwssrbleitng) i e Mhrfchbleitng
01.51.99↔	Exzision von Läsion oder Gewebe an den Hirnhäuten, sonst	02.99.29↔	Sonstige Revision und Entfernung von Liquorableitungen
01.52.00↔	Hemisphärektomie, n.n.bez.	02.99.30↔	Implantation oder Wechsel einer intrakraniellen Messsonde
01.52.10↔	Hemisphärektomie, hirnigenes intrazerebrales Tumorgewebe	02.99.31↔	Revision (ohne Wechsel) einer intrakraniellen Messsonde
01.52.11↔	Hemisphärektomie, nicht hirnigenes intrazereb Tumorgewebe	02.99.40↔	Implantation oder Wechsel einer Neuroprothese
01.52.99↔	Hemisphärektomie, sonstige	02.99.41↔	Revision (ohne Wechsel) einer Neuroprothese
01.53.00↔	Lobektomie am Gehirn, n.n.bez.	02.99.50↔	Implant u Entf e KathBallonSyst z intrazer Brachythy
01.53.10↔	Lobektomie am Gehirn, hirnigenes intrazerebral Tumorgewebe	02.99.70↔	Rv (o Erstz) d Elktrd e intrkr Neurstm, n.n.bz.
01.53.11↔	Lobekt a Hirn, Ni hirnigenes intrazerebrales Tumor	02.99.71↔	Rv(o Ers)d Elktrd intrkr Neurstm, streotktsch, perm Enzllsyst z Dst
01.53.99↔	Lobektomie am Gehirn, sonstige	02.99.72↔	Rv(o Ers)d Elktrd intrkr Neurstm, streotktsch, perm Mhrlsyst z Dst
01.59.00↔	Sonstige Exz o Destr von Läs o Gew a Hirn, n.n.bez.	02.99.79↔	Rev (oh Ersetz) d Elektrod e intrkr Neurostim, So
01.59.10↔	Sonstige Exz von hirneig intrazer Tumor a Hirn	02.99.90↔	Sonstige stereotaktische Op an Schädel, Hirn und Hirnh
01.59.11↔	Sonstige Exz von Ni hirneig intrazer Tumor a Hirn	04.01.00↔	Exzision eines Akustikusneurinoms, n.n.bez.
01.59.12↔	So Exz von Läs o Gew a Hirn, Debr e Kontusion a Hirn	04.01.10↔	Exzision eines Akustikusneurinoms durch Kraniotomie
01.59.19↔	Sonst Exzision von Läsion oder Gewebe am Gehirn, sonst	04.01.11↔	Exzision eines Akustikusneurinoms, Translabrynthärer Zugang
01.59.20↔	Sonstige Destr von hirneig intrazer Tumor a Hirn	04.01.99↔	Exzision eines Akustikusneurinoms, sonstige
01.59.21↔	Sonstige Destr von Ni hirneig intrazer Tumor a Hirn	04.41↔	Dekompression an der Wurzel des N. trigeminus
01.59.29↔	Sonst Destruktion von Läsion o Gewebe am Gehirn, sonst	07.13.00↔	Biopsie an der Hypophyse, transfrontaler Zugang, n.n.bez.
01.59.99↔	Sonstige Exz o Destr von Läs o Gew a Hirn, sonstige	07.13.10↔	Gschl [Prkt] [Nd] Biops an d Hypoph d trmsfrntln Zg
01.6x.11↔	Exzision und Destruktion von Tumorgewebe an d Kalotte	07.13.11↔	Offene Biopsie an der Hypophyse durch transfrontalen Zugang
01.6x.21↔	Exz und Destr von sonst erkrankten Gew an d Kalotte	07.13.12↔	Stereot Biops an d Hypoph d transfrontalen Zugang
02.01↔	Eröffnen einer Schädelnaht	07.13.99↔	Biopsie an der Hypophyse, transfrontaler Zugang, sonst
02.06.10↔	Frontoorbitale Kranioplastik zur Verlagerung	07.14.00↔	Biopsie an der Hypophyse, transsphenoidaler Zugang, n.n.bez.
02.06.20↔	Rk d Hrnsch oh Bt d Gsschäd, m einf Implnt (Knmnt)	07.14.10↔	Gschl [Prkt] [Nd] Biops an d Hypoph d trmsphn Zg
02.06.30↔	Reko v Hirn u Gesschäd, m einf Implant (Knzement) o Tx	07.14.11↔	Offene Biopsie an der Hypophyse durch transsphenoid Zugang
02.07↔	Entfernen einer Schädelknochenplatte	07.14.12↔	Stereot Biops an d Hypoph d transsphenoidalen Zugang
02.12.10↔	Sonst Rekonstruktion an den Hirnhäuten ohne Kranioplastik	07.14.99↔	Biopsie an der Hypophyse, transsphenoidaler Zugang, sonst
02.12.20↔	Sonst Rekonstruktion an den Hirnhäuten mit Kranioplastik	07.15↔	Biopsie an der Hypophyse, nicht näher bezeichnete Zugang
02.12.21↔	Sonst Duraplastik mit Kranioplastik an der Konvexität	07.17.00↔	Biopsie am Corpus pineale, n.n.bez.
02.12.22↔	So Durapl m Kranioplastik a kraniozervikalen Übergang	07.17.10↔	Geschlossene [perkutane] [Nadel-] Biopsie am Corpus pineale
02.13↔	Ligatur eines Gefässes der Hirnhäute	07.17.11↔	Offene Biopsie am Corpus pineale
02.14↔	Exzision am Plexus chorioideus	07.17.12↔	Stereotaktische Biopsie am Corpus pineale
02.2↔	Ventrikulostomie	07.17.99↔	Biopsie am Corpus pineale, sonstige

07.51↔	Exploration im Gebiet des Corpus pineale	92.25.24↔	TlrDth m Elkt, Lnbsch, intmd Rdiioth, oh bldgst Enst
07.52↔	Inzision am Corpus pineale	92.26.00↔	Teleradiotherapie mit anderen Partikelstrahlen, n.n.bez.
07.53↔	Partielle Exzision des Corpus pineale	92.26.10↔	Protonentherapie, bis zu 2 Bestrf, oh bildgest Einst
07.54↔	Totale Exzision des Corpus pineale	92.26.11↔	Protonentherapie, bis zu 2 Bestrf, mit bildgest Einst
07.59↔	Sonstige Operationen am Corpus pineale	92.26.20↔	Prtnnthrpie, mhr als 2 Bstrf, oh bldgst Enst
07.61↔	Partielle Exzision der Hypophyse, transfrontaler Zugang	92.26.21↔	Prtnnthrpie, mhr als 2 Bstrf, m bldgst Enst
07.62↔	Partielle Exz an der Hypophyse, transsphenoidaler Zugang	92.26.99↔	Teleradiotherapie mit anderen Partikelstrahlen, sonst
07.63↔	Partielle Exz an d Hypophyse, nicht näher bez Zugang	92.27.00↔	Imp/Eins radak Elm (Brchyth m umschl Rdion), Körperb, S o nnbz
07.64↔	Totale Exzision der Hypophyse, transfrontaler Zugang	92.27.10↔	Imp/Eins radak Elm (Brchyth m umschl Rdion), w Geschl, nnbz
07.65↔	Totale Exzision der Hypophyse, transsphenoidaler Zugang	92.27.11↔	Imp o Eins rdioakt Elm (Brchyth m umschl Rdion), intraut
07.68↔	Totale Exzision der Hypophyse, and näher bez Zugang	92.27.12↔	Imp o Eins rdioakt Elm (Brchyth m umschl Rdion), intrvg
07.69↔	Totale Exzision der Hypophyse, nicht näher bez Zugang	92.27.13↔	Imp/Eins radak Elm (Brchyth m umschl Rdion), intu u intv kmb
07.71↔	Exploration der Fossa hypophysialis	92.27.21↔	Imp o Eins rdioakt Elm (Brchyth m umschl Rdion), Körperb
07.72↔	Inzision an der Hypophyse	92.27.22↔	Imp/Eins radak Elm (Brchyth m umschl Rdion), intrkvtär
07.79↔	Sonstige Operation an der Hypophyse	92.27.23↔	Imp/Eins radak Elm (Brchyth m umschl Rdion), intrlmln
38.01↔	Inzision von intrakraniellen Gefässen	92.27.30↔	Imp o Eins rdioakt Elm (Brchyth m umschl Rdion), Gf nnbz
38.31↔	Resektion von intrakraniellen Gefässen mit Anastomose	92.27.31↔	Imp/Eins radak Elm (Brchyth m umschl Rdion), Krmrgfäss
38.41↔	Resektion von intrakraniellen Blutgefässen mit Ersatz	92.27.39↔	Imp o Eins rdioakt Elm (Brchyth m umschl Rdion), so Gf
38.60↔	Sonstige Exzision von Gefässen, Lokalisation n.n.bez.	92.27.40↔	Impl o Eins rdakti Elem(Brachyth m Radionklid), intraop
38.61↔	Sonstige Exzision von intrakraniellen Gefässen	92.27.70↔	Radioaktive Moulagen, n.n.bez.
39.28↔	Extrakraniell-intrakranieller Gefäss-Bypass	92.27.71↔	Rdioakt Moulgn: Knstr u Appl v obrfl rdioaktvn Moulgn
39.51.00↔	Aneurysma-Clipping, n.n.bez.	92.27.72↔	Rdioakt Moulgn: Knstr u Appl v N auf d Körperb vrw Appl
39.51.11↔	Aneurysma-Clipping intrakraniell	92.27.73↔	Radioakt Moulagen: Konstr u Appl v Augenapplikatoren
39.51.99↔	Aneurysma-Clipping, sonstige	92.27.79↔	Radioaktive Moulagen, sonstige
39.53↔	Verschluss einer arteriovenösen Fistel	92.28.00↔	Injektion oder Instillation von Radioisotopen, n.n.bez.
92.20↔	Infusion von flüssigem Radioisotop	92.28.01↔	Instillation von offenen Radionukliden in Gelenke
92.21.00↔	Oberflächenstrahlentherapie: n.n.bez.	92.28.02↔	RdiojDth bs 1,2 GBq I131: Oh Gb v rkmb Thyreotr (rhTSH)
92.21.01↔	Oberflächenstrahlentherapie: Bis zu 2 Bestrahlungsfeldern	92.28.03↔	RdiojDth bs 1,2 GBq I131: M Gb v rkmb Thyreotr (rhTSH)
92.21.02↔	Oberflächenstrahlentherapie: Mehr als 2 Bestrahlungsfelder	92.28.04↔	RdiojDth üb 1,2 bs u 5 GBq I131: Oh Gb rkmb Thyreotr (rhTSH)
92.22.00↔	Orthovstrth: n.n.bez. Orthovstrth: n.n.bez.	92.28.05↔	RdiojDth üb 1,2 bs u 5 GBq I131: M Gb rkmb Thyreotr (rhTSH)
92.22.01↔	Orthovoltstrahlentherapie: Bis zu 2 Bestrahlungsfeldern	92.28.06↔	RdiojDth m 5 u mhr GBq I131: Oh Gb rkmb Thyreotr (rhTSH)
92.22.02↔	Orthovoltstrahlentherapie: Mehr als 2 Bestrahlungsfelder	92.28.07↔	RdiojDth m 5 u mhr GBq I131: M Gb rkmb Thyreotr (rhTSH)
92.22.11↔	Intraoperative Röntgenstrahlentherapie, bis 300 kV	92.28.11↔	Therapie mit offenen Radionukliden bei Knochenmetastasen
92.22.12↔	Intraoperative Röntgenstrahlentherapie, 300 kV - < 1 MV	92.28.12↔	Intrvnös plliatv Schmrzth m off Rdion b Knchnmtstsn
92.22.19↔	Intraoperative Röntgenstrahlentherapie, sonstige	92.28.13↔	Radiorezeptortherapie m DOTA-konjug Somatostatin-Analoga
92.23.00↔	Hochvoltstrahlentherapie, n.n.bez.	92.28.20↔	Radioimmuntherapie mit 90Y-Ibritumomab-Tiuxetan, parenteral
92.23.01↔	Telekobaltgerät bis zu 2 Bestrahlungsfelder	92.28.21↔	Gabe von Jod-131-MIBG (Metajodbenzylguanidin) parenteral
92.23.02↔	Telekobaltgerät 3 bis 4 Bestrahlungsfelder	92.28.31↔	Sel Intravask Radiochemoembolisation m I131Lipiodol
92.23.03↔	Telekobaltgerät mehr als 4 Bestrf oder 3Dgepl Bestr	92.28.32↔	SIRT d Emb v Yttrium90mrkiertn Mkrsphärn
92.23.08↔	Hochvoltstrahlentherapie: andere Isotope	92.28.33↔	Endovaskuläre Brachytherapie mit Rhenium-188
92.23.09↔	Telekobaltgerät, Sonstige	92.29.00↔	Brachytherapie mit umschlossenen Radionukliden, n.n. bez.
92.24.00↔	Teleradioth mit Photonen, Linearbeschleuniger, n.n.bez.	92.29.09↔	Brachytherapie mit umschlossenen Radionukliden, sonst
92.24.01↔	Teleradth m Phot, Linbesch, Großfeldbestrahlung	92.29.11↔	Intrst Brchyth m Implnt v entfb Str i e Ebn, nied Dssl
92.24.02↔	Teleradth m Phot, Linbesch, Halbkörperbestrahlung	92.29.12↔	Intrst Brchyth m Impl entfb Str i e Eb, gp Dssl (Plsd ds rt)
92.24.03↔	Teleradth m Phot, Linbesch, Ganzkörperbestrahlung	92.29.13↔	Intrst Brchyth m Implnt v entfb Str i e Ebn, hh Dssl
92.24.04↔	Teleradiotherapie m Phot, Linbesch, Intraop Strahlth	92.29.19↔	Interst Brachyth m Implant von entfb Str i e Ebene, so
92.24.09↔	Teleradiotherapie mit Photonen, Linearbeschleuniger, sonst	92.29.21↔	Intrst Brchyth m Vimpl v entfb Str i mhr Ebnn, nied Dssl
92.24.11↔	TlrDth m Pht, Lnbsch, bs z 2 Bstrf: M bldgst Enst	92.29.22↔	Intrst Brchyth m Vimpl entfb Str i mhr Eb, gp Dssl (Plsd ds rt)
92.24.12↔	TlrDth m Pht, Lnbsch, mhr als 2 Bstrf: M bldgst Enst	92.29.23↔	Intrst Brchyth m Vimpl v entfb Str i mhr Ebnn, hh Dssl
92.24.13↔	TlrDth m Pht, Lnbsch, 3Dgpl Bstr: M bldgst Enst	92.29.24↔	Brchyth m Impl v entf Strl i mehr Ebn, hohe Lstg,intop
92.24.14↔	TlrDth m Pht, Lnbsch, intmd Rdiioth: M bldgst Enst	92.29.29↔	Intrst Brchyth m Vimpl v entfb Str i mhr Ebnn, so
92.24.21↔	TlrDth m Pht, Lnbsch, bs z 2 Bstrf: Oh bldgst Enst	92.29.31↔	Intrst Brchyth m Implnt v prmn Str, bs z 10 Quelln
92.24.22↔	TlrDth m Pht, Lnbsch, mhr als 2 Bstrf: Oh bldgst Enst	92.29.32↔	Intrst Brchyth m Implnt v prmn Str, v 10 bs 15 Quelln
92.24.23↔	TlrDth m Pht, Lnbsch, 3Dgpl Bstr: Oh bldgst Enst	92.29.33↔	Intrst Brchyth m Implnt v prmn Str, v 16 bs 20 Quelln
92.24.24↔	TlrDth m Pht, Lnbsch, intmd Rdiioth: Oh bldgst Enst	92.29.34↔	Intrst Brchyth m Implnt v prmn Str, v 21 bs 25 Quelln
92.24.30↔	TlrDth m Pht: hchkmplx Rdiioth m spezialisiertr Assttng	92.29.35↔	Intrst Brchyth m Implnt v prmn Str, v 26 bs bs 30 Quelln
92.25.00↔	Teleradioth mit Elektronen, Linearbeschleuniger, n.n.bez.	92.29.36↔	Intrst Brchyth m Implnt v prmn Str, v 31 bs bs 35 Quelln
92.25.01↔	Teleradth m Elekt, Linbesch, Großfeldbestrahlung	92.29.37↔	Intrst Brchyth m Implnt v prmn Str, v 36 bs bs 40 Quelln
92.25.02↔	Teleradth m Elekt, Linbesch, Halbkörperbestrahlung	92.29.38↔	Intrst Brchyth m Implnt v prmn Str, v 41 bs bs 45 Quelln
92.25.03↔	Teleradth m Elekt, Linbesch, Ganzkörperbestrahlung	92.29.39↔	Intrst Brchyth m Implnt v prmn Str, v 46 bs bs 50 Quelln
92.25.04↔	Teleradiotherapie m Elekt, Linbesch, Intraop Strahlth	92.29.3a↔	Intrst Brchyth m Implnt v prmn Str, v 51 bs bs 55 Quelln
92.25.09↔	Teleradiotherapie mit Elektronen, Linearbeschleuniger, sonst	92.29.3b↔	Intrst Brchyth m Implnt v prmn Str, v 56 bs bs 60 Quelln
92.25.11↔	Teleradiotherapie m Elekt, Linbesch, m bildgest Einst	92.29.3c↔	Intrst Brchyth m Implnt v prmn Str, v 61 bs bs 65 Quelln
92.25.12↔	TlrDth m Elkt, Lnbsch, bs z 2 Bstrf, m bldgst Enst	92.29.3d↔	Intrst Brchyth m Implnt v prmn Str, v 66 bs bs 70 Quelln
92.25.13↔	TlrDth m Elkt, Lnbsch, mhr als 2 Bstrf, m bldgst Enst	92.29.3e↔	Intrst Brchyth m Implnt v prmn Str, mhr als 70 Quelln
92.25.14↔	TlrDth m Elkt, Lnbsch, 3Dgpl Bstr, m bldgst Enst	92.29.40↔	Brachytherapie mit Oberflächenapplikatoren, n.n.bez.
92.25.15↔	TlrDth m Elkt, Lnbsch, intmd Rdiioth, m bldgst Enst	92.29.49↔	Brachytherapie mit Oberflächenapplikatoren, sonstige
92.25.21↔	TlrDth m Elkt, Lnbsch, bs z 2 Bstrf, oh bldgst Enst	92.29.51↔	Entf von umschl Radion o inaktiven Appl unt Anästhesie
92.25.22↔	TlrDth m Elkt, Lnbsch, mhr als 2 Bstrf, oh bldgst Enst	92.30.00↔	Stereotaktische Bestrahlung, einzeitig, n.n.bez.
92.25.23↔	TlrDth m Elkt, Lnbsch, 3Dgpl Bstr, oh bldgst Enst	92.30.01↔	Stereotaktische Bestrahlung, einzeitig: Zerebral, n.n.bez.

92.30.02↔	Stereotaktische Bestrahlung, einzeitig: Extrazerebral, n.n.bez.	92.33.11↔	And Hochvstrth: Stereot Bestr, einzeit, Extrazer
92.30.20↔	Stereot Bestr, einzeit: Zerebral, intmod Radioth	92.39.00↔	Sonstige stereotaktische Radiochirurgie, n.n.bez.
92.30.21↔	Streot Bstr, einzeit: Zrb, intmd Bgnbstr (IMAT)	92.39.01↔	And Hochvstrth, Stereot Bestr, frakt,zereb, n.n.bez.
92.30.22↔	Stereot Bestr, einzeit: Zerebral, bildgest Einst	92.39.11↔	And Hchvstrth, Streot Bstr, frkt, Extrzr, n.n.bz.
92.30.30↔	Stereot Bestr, einzeit: Extrazer, intmod Radioth	92.39.20↔	And Hchvstrth, Streot Bstr, frkt: zrb, intmd Rdioth
92.30.31↔	Streot Bstr, einzeit: Extrzr, intmd Bgnbstr (IMAT)	92.39.21↔	And Hchvstrth, Streot Bstr, frkt: zrb, intmd Bgnbstr (IMAT)
92.30.32↔	Stereot Bestr, einzeit: Extrazer, bildgest Einst	92.39.22↔	And Hchvstrth, Streot Bstr, frkt: zrb, bldgst Enst
92.30.99↔	Stereotaktische Bestrahlung, einzeitig, sonstige	92.39.29↔	And Hochvstrth, Stereot Bestr, frakt, zerebral, so
92.31.00↔	Radiochirurgie mit Photonen n.n. bez., zerebral	92.39.30↔	And Hchvstrth, Streot Bstr, frkt: Extrzr, intmd Rdioth
92.31.10↔	Radiochirurgie mit Photonen n.n. bez., extrazerebral	92.39.31↔	And Hchvstrth, Streot Bstr, frkt: Extrzr, intmd Bgnbstr (IMAT)
92.32.00↔	Mehrquellige Photon-Radiochirurgie, n.n.bez.	92.39.32↔	And Hchvstrth, Streot Bstr, frkt: Extrzr, bldgst Enst
92.32.01↔	Mehrquellige Photon-Radiochirurgie: Gamma-knife	92.39.39↔	And Hochvstrth, Stereot Bestr, frakt, Extrazer, so
92.33.00↔	Teilchen-Radiochirurgie, n.n.bez.	92.41↔	Intraoperative Strahlentherapie mit Elektronen
92.33.01↔	And Hochvstrth: Stereot Bestr, einzeit, zerebral		

Prozedur B39-7

77.99.20↔	Totale Resektion eines Wirbelkörpers	81.63.99↔	Spondylodese o Reop e Spondylodese von 48 Wirbeln, so
77.99.40↔	Totale Knochenresektionen an Phalangen des Fußes	81.64.00↔	Spondyls o Reop e Spondyls v 9 o mhr Wrbl, n.n.bz.
81.63.00↔	Spondylodes o Reop e Spondylodes v 48 Wirb, n.n.bez.	81.64.10↔	Spondylodese von 9 oder mehr Wirbeln, dorsal
81.63.10↔	Spondylodese von 4 - 6 Wirbeln, dorsal	81.64.11↔	Spondyls v 9 o mhr Wrbl, drs u vnt kmb, intrkrpl
81.63.11↔	Spondylodes v 4 6 Wirb, dors u vent komb, interkorp	81.64.99↔	Spondylodes o Reop e Spondylodes v 9 o mehr Wirb, so
81.63.12↔	Spondylodese von 4 - 6 Wirbeln, ventral, interkorporell	81.66.10↔	Kyphoplastik, 1 Wirbelkörper
81.63.13↔	Spondylodese von 4 - 6 Wirbeln, dorsal, dynamisch	81.66.11↔	Kyphoplastik, 2 Wirbelkörper
81.63.20↔	Spondylodese von 7 - 8 Wirbeln, dorsal	81.66.12↔	Kyphoplastik, 3 Wirbelkörper
81.63.21↔	Spondylodes v 7 8 Wirb, dors u vent komb, interkorp	81.66.13↔	Kyphoplastik, 4 und mehr Wirbelkörper
81.63.22↔	Spondylodese von 7 - 8 Wirbeln, ventral, interkorporell	81.66.99↔	Kyphoplastik, sonstige
81.63.23↔	Spondylodese von 7 - 8 Wirbeln, dorsal, dynamisch		

Prozedur B39-8

00.50.00↔	Implnt e Rsynchrhrzsm oh Ang v Df, kmpl Syst [CRTP], nnbz	01.31.20↔	Inzs an D Hrn z Drain v sbd u sbrchnoidlr Flüssgk
00.50.10↔	Implnt Rsynschrthm oh Abgbn v Df m d Mögl d Frnüb(CRTP)	01.31.99↔	Inzision an den Hirnhäuten, sonstige
00.50.51↔	Implant e Synchsyst, linksvent Pacing, Zweikammersystem	20.01↔	Myringotomie mit Paukenröhrcheneinlage
00.50.52↔	Implant e Synchsyst, linksvent Pacing, Dreiksys	22.01.00↔	Punktion e Nnh f Aspir oder Spülung, n.n.bez.
00.50.99↔	Implnt e Rsynchrhrzsm oh Ang v Df, kmpl Syst [CRTP], S	22.01.10↔	Punktion e Nnh f Aspir o Spülung, Kieferhöhlenpunktion
00.51.00↔	Implant e Resynchrdefibr, kompl Syst [CRTD], n.n.bez.	22.01.11↔	Stirnhöhlenpunktion (z.B. nach Beck)
00.51.10↔	Implnt e Rsynchrnstrnsionsdfbrlltr m d Mögl d Frnüb(CRTD)	22.01.99↔	Punktion e Nnh f Aspir oder Spülung, sonstige
00.51.99↔	Implant e Resynchrdefibr, kompl System [CRTD], So	22.2x.00↔	Endonasale Nasennebenhöhlen-Eröffnung, n.n.bez.
00.54.00↔	Implnt o Erstz nr d Plsgnr e Rsynchrdfbr [CRTD], nnbz	22.2x.10↔	Infundibulotomie ohne Kieferhöhlenfensterung
00.54.10↔	Implant nur d Pulsgener e Resynchrdefibr [CRTD]	22.2x.11↔	Infundibulotomie mit Kieferhöhlenfensterung
00.54.11↔	Systemumstellung bei Resynchrnsationsdefibrillator [CRT-D]	22.2x.20↔	Endonasale NnhEröffnung d Ballondilatation, n.n.bez.
00.54.12↔	Ersetz nur d Pulsgener e Resynchrdfbr [CRTD]	22.2x.21↔	Endnsl NnhEröffng d Blldntltion, Keilbeinhöhl
00.54.99↔	Implnt o Erstz nr d Plsgnr e Rsynchrdfbr [CRTD], S	22.2x.22↔	Endonasale NnhEröffnung d Ballondilatation, Stirnhöhl
00.56↔	Eins od Ers impl Drucksens zur intrakard hämdyn Überw	22.2x.23↔	Endonasale NnhEröffnung d Ballondilatation, Kieferhöhl
00.57.00↔	Enstz, Erstz sbkt Vrrcht z intrkrd hämdyn Übrwchgng, n.n.bz	22.2x.28↔	Endnsl NnhEröffng d Blldntltion, mhr Nnh
00.57.10↔	Isol Sondimpl, epik, offen chir, linksventrikulär	22.2x.29↔	Endonasale NnhEröffnung d Ballondilatation, sonstige
00.57.11↔	Isol Sondimpl, epik, offen chir, rechtsventrikulär	22.2x.99↔	Sonstige Endonasale Nasennebenhöhlen-Eröffnung
00.57.99↔	Eins od Ers subk Vorr zur intrakard hämdyn Überw, sons	22.31↔	Radikale Kieferhöhlen-Operation
01.11.00↔	Geschl [perkutane] [Nadel] Biops an D Hirnh, n.n.bez.	22.41.00↔	Sinusotomie des Sinus frontalis, n.n.bez.
01.11.10↔	Stereot geschl [Perkut] [Nad] Biops an D Hirnh	22.41.10↔	Sinusotomie des Sinus frontalis von außen
01.11.99↔	Geschl [perkutane] [Nadel] Biops an D Hirnh, sonstige	22.41.11↔	Sinusotomie des Sinus frontalis, endonasal
01.12.00↔	Offene Biopsie an den Hirnhäuten, n.n.bez.	22.41.12↔	Sinusotomie des Sinus frontalis, Anlage einer Mediandrainage
01.12.10↔	Stereotaktische offene Biopsie an den Hirnhäuten	22.41.99↔	Sinusotomie des Sinus frontalis, sonstige
01.12.99↔	Offene Biopsie an den Hirnhäuten, sonstige	22.42.00↔	Sinusektomie des Sinus frontalis, n.n.bez.
01.13.00↔	Geschl [perkutane] [Nadel] Biopsie am Gehirn, n.n.bez.	22.42.10↔	Osteoplastische Stirnhöhlenoperation mit Obliteration
01.13.10↔	Stereotaktische geschl [Perkut] [Nad] Biops a Hirn	22.42.11↔	Osteoplastische Stirnhöhlenoperation ohne Obliteration
01.13.99↔	Geschl [perkutane] [Nadel] Biopsie am Gehirn, sonstige	22.42.99↔	Sinusektomie des Sinus frontalis, sonstige
01.14.00↔	Offene Biopsie am Gehirn, n.n.bez.	22.53↔	Inzision an mehreren Nasennebenhöhlen
01.14.10↔	Stereotaktische offene Biopsie am Gehirn	22.61↔	Exz e Läs a Sinus maxillaris d D Zugang nach Caldwluc
01.14.99↔	Offene Biopsie am Gehirn, sonstige	22.62↔	Exzision e Läsion am Sinus maxillaris durch anderen Zugang
01.15↔	Biopsie am Schädel	22.79.00↔	Rekonstruktion einer Nasennebenhöhle, n.n.bez.
01.18.20↔	Offene Biopsie an intrakraniellm Blutgefäss	22.79.10↔	Rekonstruktion des Stirnbeins
01.18.21↔	Stereotaktische off Biopsie an intrakraniellm Blutgefäss	22.79.11↔	Rekonstruktion oder Kranialisierung einer Stirnhöhlenwand
01.18.29↔	Offene Biopsie an intrakraniellm Blutgefäss, sonstige	22.79.19↔	Sonstige Rekonstruktion einer Nasennebenhöhle
01.24.21↔	Bohrlochreparation der Kalotte als Zugang	37.74.00↔	Einsetz o Ers von Epikardelektrod a Epikard, n.n.bez.
01.28↔	Einsetzen von intrakran Katheter(n) via Bohrloch(löcher)	37.74.10↔	Einsetz o Ers v Epikardelektrod a Epikard, offen chir
01.31.00↔	Inzision an den Hirnhäuten, n.n.bez.	37.74.20↔	Einsetz o Ers von Epikardelektrod a Epikard, thoraksk
01.31.10↔	Inzis an D Hirnh zur Entl e subduralen Hämat (Hygroms)	37.74.99↔	Einsetz o Ers von Epikardelektrod a Epikard, sonstige
01.31.11↔	Inzision an D Hirnhäuten zur Entl e subduralen Emphyems	37.79.01↔	Implantation eines Ereignis Rekorder

37.79.10↔	Implnt o Aggrgwchs(h Ändrng d Snd)e EreignsRkdr,s,nnbz	37.89.40↔	Entf von Herzschrn o Resynschrmt, n.n.bez.
37.79.11↔	Aggregwechs (oh Änderung d Sonde) e EreignsRekorders	37.89.41↔	Entfernen von Herzschrittmacher
37.79.19↔	Implnt o Aggrgwchs (h Ändrng d Snd) e EreignsRkdr,s, so	37.89.42↔	Entfernen von Resynchronisationsherzschrittmacher
37.80.00↔	Implnt e prmn Sm, int o Ers, Grättyp N spzf, n.n.bez.	37.89.49↔	Entf von Herzschrn o Resynschrmt, sonstige
37.80.10↔	Implnt prmn Sm,int o Ers,Grättyp N spzf,m d Mögl d Fernüb	37.89.50↔	Entf e Sm, Defi, Synchronisationssystems o Ereignk
37.80.99↔	Implnt e prmn Sm, int o Ers, Grättyp N spzf, so	37.89.99↔	Revision oder Entfernen eines Schrittmachers, sonstige
37.81.00↔	Erstimpl e EinkSm Ni spezif ob rate respons, n.n.bez.	37.94.00↔	Implantation oder Ers eines Defi, n.n.bez.
37.81.10↔	Erstimpl e EinkSm Ni spezifiziert ob rate respons	37.94.01↔	Implantation eines Defi mit Einkammer-Stimulation
37.81.20↔	Systmst v Zweik o Dreiksys auf EnkmSyst,N spzf ob rt rspns	37.94.02↔	Implantation eines Defi mit Zweikammer-Stimulation
37.81.99↔	Erstimpl e EinkSm Ni spezifiziert ob rate respons, so	37.94.03↔	Implantation eines Defibrillators mit biv Stimulation
37.82.00↔	Erstimpl e EinkSchrittmachers, rate respons, n.n.bez.	37.94.04↔	Imp Df m zszätzlchm Drcksnsr z ninv Mssng d rchtsvntr Drcks
37.82.10↔	Erstimplantation e Einkammer-Schrittmachers, rate responsive	37.94.10↔	Ersetzen eines Defibrillators, n.n.bez.
37.82.99↔	Erstimpl e EinkSchrittmachers, rate respons, sonstige	37.94.11↔	Ersetzen eines Defibrillators mit Einkammer-Stimulation
37.83.00↔	Erstimpl e Zweikammersystemes, m e Schrittmachersonde	37.94.12↔	Ers eines Defi mit Zweikammer-Stimulation
37.83.10↔	Erstimpl e Zweikschritt, oh antitachykarder Stimul	37.94.19↔	Ersetzen eines Defibrillators, sonstige
37.83.11↔	Erstimpl e Zweikschritt, m antitachykarder Stimul	37.94.20↔	Systumst e Herzschrn auf Defi m EinkStimul, n.n.bez.
37.83.12↔	Erstimpl e ZweikammerSchrittmachers m d Mögl d Fernüb	37.94.21↔	Systemumstellung e Herzschrn auf Defi m EinkStimul
37.83.99↔	Erstimplantation eines Zweikammer-Schrittmachers, sonst	37.94.22↔	Systumst e Herzschrn o Defi auf Defi m ZweikStimul
37.85.00↔	Erst jgl EnkSchrttmVrtryp, N spzf ob rt rspns, n.n.bez.	37.94.29↔	Systumst e Herzschrn o Defi auf Defi m biv Stimul, so
37.85.10↔	Aggrgwchs jgl EnkSchrttmVrtryp, N spzf ob rt rspns	37.94.99↔	Implnt o Erstz e tt autm Krdivotr / DfSyst [AICD], S
37.85.20↔	Agg u Sndnwch jgl EnkSchrttmVrtryp, N spzf ob rt rspns	37.98.00↔	Ersetz nur d Pulsgener e autom Krdivo/Defi, n.n.bez.
37.85.99↔	Erstz jgl EnkSchrttmVrtryp, N spzf ob rt rspns, so	37.98.10↔	Erstz nr d Plsgnr e autm Krdivo/Df m EnkStml
37.86.00↔	Ersetz jegl EinkSchrittmtypr, rate respons, n.n.bez.	37.98.11↔	Erstz nr d Plsgnr e autm Krdivo/Df m Zweikmtrstmlnt
37.86.10↔	Aggregwechs jegl EinkSchrittmachertypes, rate respons	37.98.12↔	Erstz nr d Plsgnr e autm Krdivo/Df m bv Stml
37.86.20↔	Agg u Sondenwech jegl EinkSchrittmtypr, rate respons	37.98.99↔	Ersetz nur d Pulsgener e autom Krdivo/Defi, sonstige
37.86.99↔	Ersetz jegl EinkSchrittmtypr, rate respons, sonstige	76.70↔	Reposition einer Gesichtsschädelfraktur, n.n.bez.
37.87.00↔	Ers jeglichen Zweikammer-Schrittmachertypes, n.n.bez.	76.78.00↔	Sonstige geschl Reposition e Gesichtsschädf, n.n.bez.
37.87.10↔	Aggregatwechsel jeglichen Zweikammer-Schrittmachertypes	76.78.10↔	Geschlossene Reposition einer Stirnhöhlenvorderwandfraktur
37.87.20↔	Agg und Sondenwechsel jegl ZweikammerSchrittmtypr	76.78.11↔	Endoskopische Reposition einer Strinhöhlenvorderwandfraktur
37.87.99↔	Ers jeglichen Zweikammer-Schrittmachertypes, sonst	76.78.20↔	Geschlossene Reposition einer Orbitafraktur
37.88.00↔	Implant e Dreikschritt (biv Stimulation), n.n.bez.	76.78.21↔	Endoskopische Reposition einer Orbitafraktur
37.88.10↔	Implant e Dreikschritt (biv Stimul) m d Mögl d Fernüb	76.78.99↔	Sonstige geschl Reposition e Gesichtsschädf, sonstige
37.88.99↔	Implant e Dreikschritt (biv Stimulation), sonstige	76.79.00↔	Sonstige offene Reposition e Gesichtsschädf, n.n.bez.
37.89.00↔	Revision oder Entfernen eines Schrittmachers, n.n.bez.	76.79.10↔	Sonst offene Reposition einer Fraktur des Orbitadaches
37.89.10↔	Rev e Sm, Defi, Synchronisationssystems o Ereignk	76.79.11↔	Sonstige offene Reposition e Fx d lateralen Orbitawand
37.89.11↔	Systmst v Zweik o Dreiksys auf EnkmSyst, rt rspns	76.79.19↔	Sonst offene Reposition einer sonstn Orbitafraktur
37.89.20↔	Systumst v EinkamSyst auf 2 resp. Dreiksys, n.n.bez.	76.79.20↔	Sonstige offene Reposition einer Stirnhöhlenwandfraktur
37.89.21↔	Systemumstellung von Einkammer- auf Zweikammersystem	76.79.30↔	So off Rep e nasoethmoidalen Mittgesichtsfraktur
37.89.22↔	Systemumstellung von Einkammer- auf Dreikammersystem	76.79.31↔	So off Rep e zentrolateralen Mittgesichtsfraktur
37.89.23↔	Systemumstellung von Zweikammer- auf Dreikammersystem	76.79.39↔	Sonstige off Rep e sonstigen lat Mittgesichtsfraktur
37.89.29↔	Systumst von EinkamSyst auf 2 resp. Dreiksys, so	76.79.40↔	S off Rp kmbnietr Mttschtsfrktrn (Mrfchfx)
37.89.30↔	Revision von Dreikammerschrittmacher, n.n.bez.	76.79.99↔	Sonstige offene Reposition e Gesichtsschädf, sonstige
37.89.39↔	Revision von Dreikammerschrittmacher, sonstige	76.97↔	Entf von internem Osteosynthesematerial vom Gschk

Prozedur B39-9

00.63↔	Perkutanes Einsetzen von Stent(s) an A. carotis	01.24.36↔	Zugang durch die Schädelbasis, transmastoidal
00.64↔	Prkt Enstz v Stnt(s) an snst präzbr (xtrk) A	01.24.37↔	Zugang durch die Schädelbasis, translabrynthär
01.14.00↔	Offene Biopsie am Gehirn, n.n.bez.	01.24.38↔	Zugang durch die Schädelbasis, transpyramidal
01.14.10↔	Stereotaktische offene Biopsie am Gehirn	01.24.39↔	Zugang durch die Schädelbasis, sonstige
01.14.99↔	Offene Biopsie am Gehirn, sonstige	01.24.3a↔	Zugang durch die Schädelbasis, transkondylär
01.21↔	Inzision und Drainage an den kranialen Sinus	01.24.3b↔	Zugang durch die Schädelbasis, transorbital
01.24.00↔	Sonstige Kraniotomie, n.n.bez.	01.24.3c↔	Zugang durch die Schädelbasis, mit Le-Fort-I-Osteotomie
01.24.10↔	Sonstige Kraniotomie mit Dekompression	01.24.99↔	Sonstige Kraniotomie, sonstige
01.24.11↔	Sonst Kraniotomie zur Entleerung e epiduralen Hämatoms	01.25.00↔	Sonstige Kraniektomie, n.n.bez.
01.24.12↔	Sonstige Kraniotomie zur Entleerung eines epid Empyems	01.25.10↔	Sonstige Kraniektomie mit Dekompression
01.24.13↔	S Krniot,Enl v allpl Mt o Mdrtrg i d Schädln o Epdraum	01.25.11↔	Sonst Kraniektomie zur Entleerung e epiduralen Hämatoms
01.24.14↔	S Krniot,Entf v allpl Mtrialdr Mdrtrg aus Schädln o Epdraum	01.25.12↔	Sonst Kraniektomie zur Entleerung e epiduralen Empyems
01.24.15↔	Sonstige Kraniot, Entf e Fk aus Schädln o Epidraum	01.25.13↔	So Kraniekt zur Entf e Fk aus Schädln o Epidraum
01.24.16↔	So Kraniot, So Drain epid Flüssigk o aus sonst Gründen	01.25.14↔	S Krniekt m Enl v allpl Mt o Mdrtrg i D Schädln o Epdraum
01.24.20↔	Kraniotomie der Kalotte als Zugang, n.n.bez.	01.25.19↔	So Kraniekt z Drain epid Flüssigk o aus sonst Gründen
01.24.21↔	Bohrlochtrepanation der Kalotte als Zugang	01.25.20↔	Sonstige Kraniekt, Rekraniektomie mit Einbr e Drain
01.24.22↔	Streotktsch geführt Schädlnöffng üb d Kltt als Zg	01.25.21↔	S Krniekt,Rkrekt z Entf v alpl Mt o Mdr a d Schädln o Epdrtr
01.24.29↔	Kraniotomie der Kalotte als Zugang, sonstige	01.25.99↔	Sonstige Kraniektomie, sonstige
01.24.30↔	Zugang durch die Schädelbasis, n.n.bez.	04.02↔	Durchtrennung des N. trigeminus
01.24.31↔	Zugang durch die Schädelbasis, transoral	04.03.00↔	Durchtr o Quetsch (Crushing) von and kran u periph Nn
01.24.32↔	Zugang d d Schädln, transor m Spal d weichen Gaumens	04.03.10↔	Durchtr o Quetsch (Crushing) d N. vestibulocochlearis
01.24.33↔	Zg d d Schädln, trnsr m Spl d weichn u hrtn Gaumns	04.03.11↔	Drchtr o Quetsch(Crshng)v intrkr Anteiln v snst Hirnr u Ggl
01.24.34↔	Zugang durch die Schädelbasis, transsphenoidal	04.03.20↔	Durchtr oder Quetschen (Crushing) von extrk Hirnnerven
01.24.35↔	Zugang durch die Schädelbasis, transethmoideal	04.03.30↔	Durchtrennung od Quetschen (Crushing) des Plexus brachialis

04.03.31↔	Durchtrennung od Quetschen (Crushing) v Nerven der Schulter	04.3x.23↔	Epineurale Naht von Nerven am Arm, sekundär
04.03.32↔	Durchtr o Quetsch (Crushing) von Nn d Armes und d Hand	04.3x.24↔	Epineurale Naht von Nerven an der Hand, sekundär
04.03.33↔	Drchtr o Quetsch (Crshng) v Nn d Rmpfs u d unt Extrm	04.3x.25↔	Epineurale Naht von Nerven des Rumpfes, sekundär
04.03.99↔	Drchtr o Quetsch (Crshng) v and krn u prph Nn, S	04.3x.26↔	Epn Nht v Nn d Beins(nkl. Plxs Imbsc,Leist,Bcknb),sk
04.04.00↔	Sonst Inzision an kranialen und peripheren Nerven, n.n.bez.	04.3x.27↔	Epineurale Naht von Nerven des Fußes, sekundär
04.04.10↔	Sonstige Inzision am N. vestibulocochlearis	04.3x.29↔	Epin Nht von sonstigen kran und periph Nn, sekundär
04.04.11↔	So Inzis an intrakr Anteilen von sonst Hirnner und Ggl	04.3x.30↔	Interfaszikuläre Naht von extrakraniellen Hirnnerven, primär
04.04.20↔	Sonstige Inzision an extrakraniellen Hirnnerven	04.3x.31↔	Interfaszikuläre Naht des Plexus brachialis, primär
04.04.30↔	Sonstige Inzision am Plexus brachialis	04.3x.32↔	Interfaszikuläre Naht von Nerven der Schulter, primär
04.04.31↔	Sonstige Inzision an Nerven der Schulter	04.3x.33↔	Interfaszikuläre Naht von Nerven am Arm, primär
04.04.32↔	Sonstige Inzision an Nerven des Armes und der Hand	04.3x.34↔	Interfaszikuläre Naht von Nerven an der Hand, primär
04.04.33↔	Sonstige Inzis an Nn d Rumpfes und d unteren Extrem	04.3x.35↔	Interfaszikuläre Naht von Nerven des Rumpfes, primär
04.04.99↔	Sonstige Inzis an kran und peripheren Nn, sonstige	04.3x.36↔	Intrfsz Nht v Nn d Beins(nkl. Plxs Imbsc,Leist,Bcknb),pr
04.05.00↔	Exzision (und Destruktion) des Ganglion Gasseri, n.n.bez.	04.3x.37↔	Interfaszikuläre Naht von Nerven des Fußes, primär
04.05.10↔	Exzision des Ganglion Gasseri	04.3x.39↔	Interfsz Nht von sonstigen kran und periph Nn, primär
04.05.20↔	Destruktion des Ganglion Gasseri	04.3x.40↔	Interfaszikuläre Naht von extrakraniellen Hirnnerven, sekua
04.05.99↔	Exzision (und Destruktion) des Ganglion Gasseri, sonst	04.3x.41↔	Interfaszikuläre Naht des Plexus brachialis, sekundär
04.06.00↔	Sonstige Exz von kran oder peripheren Ggl, n.n.bez.	04.3x.42↔	Interfaszikuläre Naht von Nerven der Schulter, sekundär
04.06.10↔	Exzision von intrakraniellen Ganglien	04.3x.43↔	Interfaszikuläre Naht von Nerven am Arm, sekundär
04.06.20↔	Exzision von sonstigen peripheren Ganglien	04.3x.44↔	Interfaszikuläre Naht von Nerven an der Hand, sekundär
04.06.99↔	Sonstige Exz von kran oder peripheren Ggl, sonstige	04.3x.45↔	Interfaszikuläre Naht von Nerven des Rumpfes, sekundär
04.07.00↔	Sonstige Exz o Avuls von kran o periph Nn, n.n.bez.	04.3x.46↔	Intrfsz Nht v Nn d Beins(nkl. Plxs Imbsc,Leist,Bcknb),sk
04.07.10↔	Exzision eines Nerven zur Transplantation	04.3x.47↔	Interfaszikuläre Naht von Nerven des Fußes, sekundär
04.07.11↔	Entfernung eines Nerventransplantates	04.3x.49↔	Interfsz Nht von sonstigen kran und periph Nn, sek
04.07.20↔	Sonst Exzision oder Avulsion von intrakraniellen Nerven	04.3x.99↔	Naht an kranialen oder peripheren Nerven, sonstige
04.07.30↔	Sonst Exzision oder Avulsion von extrakraniellen Hirnnerven	04.42.00↔	Sonstige Dekompression an kranialen Nerven, n.n.bez.
04.07.40↔	Sonstige Exzision oder Avulsion des Plexus brachialis	04.42.10↔	Sonst Dekompression an kranialen Nerven, intrakraniell
04.07.41↔	Sonstige Exzision oder Avulsion von Nerven der Schulter	04.42.20↔	Sonst Dekompression an kranialen Nerven, extrakraniell
04.07.42↔	Sonstige Exz oder Avuls von Nerven d Armes und d Hand	04.42.99↔	Sonstige Dekompression an kranialen Nerven, sonstige
04.07.43↔	So Exz o Avuls von Nn d Rumpfes und d unteren Extrem	04.49.00↔	So Dekompr o Lös v Adhäs an periph N o Gangl, n.n.bez.
04.07.99↔	Sonstige Exz o Avuls von kran o periph Nn, sonstige	04.49.10↔	Sonstige Dekompr oder Lös von Adhäs a Plexus brachia
04.08.00↔	Optikuscheidenfensterung, n.n.bez.	04.49.11↔	Sonstige Dekompr oder Lös von Adhäs an Nn d Schulter
04.08.10↔	Sonstige Operationen am N. opticus	04.49.12↔	Sonstige Dekompr oder Lös von Adhäs an Nerven d Armes
04.08.99↔	Optikuscheidenfensterung, sonstige	04.49.13↔	Sonstige Dekompr oder Lös von Adhäs an Nerven d Hand
04.11.00↔	Gschl [Prkt] [Nd] Biops an krn o prph N o Gngl, n.n.bz.	04.49.14↔	S Dkmp r o Lös v Adhäs a Plxs Imbsc, Leist u Bcknb
04.11.10↔	Geschl [perkutane] [Nadel] Biops an intrakr Hirnner	04.49.15↔	Sonstige Dekompr oder Lös von Adhäs an Nn d Beines
04.11.20↔	Geschl [perkutane] [Nadel] Biops an extrk Hirnnerven	04.49.16↔	Sonstige Dekompr oder Lös von Adhäs an Nerven d Fußes
04.12.00↔	Offene Biops an kran o peripherem N o Gangl, n.n.bez.	04.49.99↔	S Dkmp r o Lös v Adhäs an snst prph Nn o Gngl, so
04.12.10↔	Offene Biopsie an intrakraniellen Hirnnerven	04.5x.00↔	Transplantation von kranialem oder peripherem Nerv, n.n.bez.
04.12.20↔	Offene Biopsie an extrakraniellen Hirnnerven	04.5x.10↔	Transplantation von extrakraniellen Hirnnerven
04.12.30↔	Offene Biopsie am Plexus brachialis	04.5x.11↔	Transplantation von Plexus brachia und Nn d Schulter
04.12.31↔	Offene Biopsie an Nerven der Schulter	04.5x.12↔	Transplantation von Nerven des Armes und der Hand
04.12.32↔	Offene Biopsie an Nerven des Armes und der Hand	04.5x.13↔	Transplantation von Nn d Rumpfes und d unteren Extrem
04.12.33↔	Offene Biopsie an Nerven des Rumpfes	04.5x.19↔	Transplantation von sonstm kranialem oder peripherem Nerv
04.12.34↔	Offene Biopsie an Nerven des Plexus lumbosacralis	04.5x.99↔	Transplantation von kranialem oder peripherem Nerv, sonst
04.12.35↔	Offene Biopsie an Nerven der unteren Extremität	04.6x.00↔	Transposition von kranialen und peripheren Nerven, n.n.bez.
04.12.99↔	Offene Biops an kran o peripherem N o Gangl, sonstige	04.6x.10↔	Transposition e extrk Hirnner mit epin primärer Naht
04.2x.00↔	Destr von kran und peripheren Nerven und Ggl, n.n.bez.	04.6x.11↔	Transposition e extrk Hirnner mit epin sekundärer Naht
04.2x.10↔	Destruktion von intrakraniellen Hirnnerven und Ganglien	04.6x.12↔	Transp e extrk Hirnner m interfsz prim und sek Nht
04.2x.20↔	Destruktion von extrakraniellen Hirnnerven	04.6x.20↔	Transposition d Plexus brachia mit epin primärer Naht
04.2x.30↔	Destruktion des Plexus brachialis	04.6x.21↔	Transposition d Plexus brachia m epin sekundärer Naht
04.2x.31↔	Destruktion von Nerven der Schulter	04.6x.22↔	Transposition d Plexus brachia m interfsz prim Nht
04.2x.32↔	Destruktion von Nerven des Armes und der Hand	04.6x.23↔	Transposition d Plexus brachia m interfsz sek Nht
04.2x.33↔	Destruktion von Nerven des Rumpfes und Plexus lumbosacralis	04.6x.30↔	Transposition e Nn d Schult m epin prim und sek Nht
04.2x.34↔	Destruktion von Nerven des Beines und des Fußes	04.6x.31↔	Transp e Nn d Schult m interfsz prim und sek Nht
04.2x.39↔	Destruktion von sonstn peripheren Nerven oder Ganglien	04.6x.40↔	Transposition e Nerven d Armes mit epin primärer Naht
04.2x.99↔	Destr von kran und peripheren Nerven und Ggl, sonstige	04.6x.41↔	Transposition e Nerven d Armes m epin sekundärer Naht
04.3x.00↔	Naht an kranialen oder peripheren Nerven, n.n.bez.	04.6x.42↔	Transposition e Nerven d Armes m interfsz primärer Nht
04.3x.10↔	Epineurale Naht von extrakraniellen Hirnnerven, primär	04.6x.43↔	Transposition e Nn d Armes m interfsz sekundärer Nht
04.3x.11↔	Epineurale Naht des Plexus brachialis, primär	04.6x.50↔	Trnsp e Nn d Rmpfs u d unt Extrm m epn prm u sk Nht
04.3x.12↔	Epineurale Naht von Nerven der Schulter, primär	04.6x.51↔	Trnsp e Nn d Rmpfs u d unt Extrm m intrfsz prm u sk Nht
04.3x.13↔	Epineurale Naht von Nerven am Arm, primär	04.6x.60↔	Transposition e Nn d Hand m interfsz prim und sek Nht
04.3x.14↔	Epineurale Naht von Nerven der Hand, primär	04.6x.70↔	Transposition m Neurolyse und Dekompr e extrk Hirnner
04.3x.15↔	Epineurale Naht von Nerven des Rumpfes, primär	04.6x.71↔	Trnsp m Neurlys u Dkmp r d Plxs brchia o e Nn d Schlt
04.3x.16↔	Epn Nht v Nn d Beins(nkl. Plxs Imbsc,Leist,Bcknb),pr	04.6x.72↔	Transposition m Neurolyse und Dekompr e Nerven d Armes
04.3x.17↔	Epineurale Naht von Nerven des Fußes, primär	04.6x.73↔	Transposition m Neurolyse und Dekompr e Nerven d Hand
04.3x.19↔	Epin Nht von sonstigen kran o peripheren Nn, primär	04.6x.74↔	Trnsp m Neurlys u Dkmp r e Nn d Rmpfs u d unt Extrm
04.3x.20↔	Epineurale Naht von extrakraniellen Hirnnerven, sekundär	04.6x.75↔	Transposition von sonstn kranialen und peripheren Nerven
04.3x.21↔	Epineurale Naht des Plexus brachialis, sekundär	04.6x.99↔	Transposition von kranialen und peripheren Nerven, sonst
04.3x.22↔	Epineurale Naht von Nerven der Schulter, sekundär	04.71↔	Hypoglosso-faziale Anastomose

04.72↔	Akzessorio-faziale Anastomose	08.22.99↔	Exzision einer anderen kleineren Läsion am Augenlid, sonst
04.73↔	Akzessorio-hypoglossale Anastomose	08.23.00↔	Exz e gröss Läs a Augenlid, nicht durchgeh, n.n.bez.
04.74.00↔	Sonstige Anast e kran oder peripheren Nervs, n.n.bez.	08.23.10↔	Exz e gröss Läs a Ld, N drchgh, N hst kntr (mkrgr Chr)
04.74.10↔	Fazio-faziale Nerven-Anastomose	08.23.11↔	Exz e gröss Läs a Ld, N drchgh, hst kntr (mkrgr Chr)
04.74.11↔	Interkosto-faszikuläre Nerven-Anastomose	08.23.99↔	Exz e gröss Läs a Augenlid, nicht durchgeh, sonstige
04.74.99↔	Sonstige Anast e kran oder peripheren Nervs, sonstige	08.24.00↔	Exz e gröss Läsion a Augenlid, perforierend, n.n.bez.
04.75↔	Revision e früh plast Reko an e kran o periph N	08.24.10↔	Exz e gröss Läs a Ld, prf, n hst kntr (mkrgr Chr)
04.76↔	Plast Reko e alten traumat Verletz an kran u periph Nn	08.24.11↔	Exz e gröss Läs a Lid, perf, hist kontr (mikrog Chir)
04.79.00↔	Sonstige Neuroplastik, n.n.bez.	08.24.99↔	Exz e gröss Läsion a Augenlid, perforierend, sonstige
04.79.10↔	Transplantation und Transp e extrk Hirnner m epin Nht	08.51↔	Kanthotomie
04.79.11↔	Transplantation und Transp d Plexus brachia m epin Nht	08.52↔	Blepharorrhaphie
04.79.12↔	Transplantation und Transp von Nn d Schult m epin Nht	08.59.00↔	Sonstige Anpassung der Lidposition, n.n.bez.
04.79.13↔	Tx und Transp e Nn d Armes und d Hand m epin Nht	08.59.10↔	Kanthoplastik, n.n.bez.
04.79.14↔	Tx u Transp von Nn d Rumpfes u d unt Extremit m epin Nht	08.59.11↔	Kanthopexie
04.79.19↔	Transplantation und Transp e sonst Nervens m epin Nht	08.59.12↔	Korrekturoperation bei Epikanthus
04.79.20↔	Transplantation und Transposition e Nn m interfsz Nht	08.59.99↔	Sonstige Anpassung der Lidposition, sonstige
04.79.21↔	Tx und Transp e extrk Hirnner m interfsz Nht	08.89.10↔	Plast Reko d Lids, medialer o lateraler Lidwinkel
04.79.22↔	Tx und Transp d Plexus brachia m interfsz Nht	08.89.11↔	Plastische Rekonstruktion d Augenlids d Hebung d Augbr
04.79.23↔	Tx und Transp von Nn d Schult m interfsz Nht	08.89.12↔	Plast Reko d Lids d Entf e Fettgewebeprolapses d Orb
04.79.24↔	Tx und Transp e Nn d Armes und d Hand m interfsz Nht	08.89.13↔	Plast Reko d Lids d Oberflächenbehandlung m Laser
04.79.25↔	Tx u Trnsp v Nn d Rmpfs u d unt Extremit m intrfsz Nht	08.89.14↔	Plast Reko d Lids d sonstige Oberlidverlängerung
04.79.29↔	Transplantation und Transp e sonst Nn m interfsz Nht	08.89.15↔	Plast Rekonstruktion d Lids d Unterlidverlängerung
04.79.99↔	Sonstige Neuroplastik, sonstige	08.89.99↔	Sonst plastische Rekonstruktion des Augenlids, sonst
04.92.00↔	Implnt o Erstz d Elkrtrd(n) e prph Neurstm, n.n.bez.	18.21.00↔	Exz e präaur Fistel o e präaur Sinus, n.n.bez.
04.92.10↔	Implnt,Erstz d Elkrtrd tmp prph Neurstm,Enzlsys,Tstsm	18.21.10↔	Exz e präaur Fistel o e präaur Sinus, n hist kontr
04.92.11↔	Implnt,Erstz d Elkrtrd tmp prph Neurstm,Mhrlysys,Tstsm	18.21.11↔	Exz e präaur Fistel o e präaur Sinus, hist kontr
04.92.20↔	Imp,Ers d Elkrtrd prmn prph Neurstm,Stbl,Enzlsys,Prk	18.21.99↔	Exz e präaur Fistel o e präaur Sinus, sonstige
04.92.21↔	Implnt,Erstz d Elkrtrd prmn prph Neurstm,Stbl,Mhrlysys,prk	18.29.00↔	Exz oder Destr e and Läsion a äusseren Ohr, n.n.bez.
04.92.30↔	Imp,Ers d Elkrtrd prmn prph Neurstm,Plttnl,Enzlsys,ofn chr	18.29.01↔	Destr e Läsion a äusseren Ohr oder im äusseren Gehörg
04.92.31↔	Imp,Ers d Elkrtrd prmn prph Neurstm,Plttnl,Mhrlysys,ofn chr	18.29.10↔	Exz e and Läs a ässrn Ohr o i ässrn Ghörg, N hst kntr
04.92.40↔	Impl oder Ersetzen einer Vagusnervstimulationselektrode	18.29.11↔	Exz e and Läs a ässrn Ohr o i ässrn Ghörg, hst kntr
04.92.99↔	Implant o Ersetz d Elektrod(n) e periph Neurostim, so	18.29.99↔	Exz oder Destr e and Läsion a äusseren Ohr, sonstige
04.93.00↔	Entf d Elektrod(n) e peripheren Neurostim, n.n.bez.	18.31.00↔	Radikale Exzision einer Läsion am äusseren Ohr, n.n.bez.
04.93.10↔	Entf d Elkrtrd(n) e prph Neurstm, Stbl, Enzlsys	18.31.10↔	Rd Exz Läs a äus Ohr o i äus Ghörg o Prt Rs d Ohrm,N hst kntr
04.93.11↔	Entf d Elkrtrd(n) e prph Neurstm, Stbl, Mhrlysys	18.31.11↔	Rd Exz Läs a äus Ohr o i äus Ghörg o Prt Rs d Ohrm,hst kntr
04.93.20↔	Entf d Elkrtrd(n) e prph Neurstm, Plttnl, Enzlsys	18.31.19↔	Radikale Exzision einer Läsion am äusseren Ohr, sonst
04.93.21↔	Entf d Elkrtrd(n) e prph Neurstm, Plttnl, Mhrlysys	18.39.10↔	Resektion d Ohrmuschel, total, nicht hist kontrolliert
04.93.40↔	Entfernen einer Vagusnervselektrode	18.39.11↔	Resektion der Ohrmuschel: total, histographisch kontrolliert
04.93.99↔	Entf d Elektrod(n) e peripheren Neurostim, sonstige	18.39.19↔	Sonstige Resektion der Ohrmuschel, sonstige
04.94.10↔	Rv (h Erstz) d Elkrtrd(n) e prph Neurstm, n.n.bez.	21.32.10↔	Exz und Lok Destr e and Läs an d Nas, nicht hist kontr
04.94.11↔	Rv (h Erstz) d Elkrtrd(n) e prph Neurstm, Stbl, Enzlsys	21.32.11↔	Exz und lokale Destr e and Läs an d Nase, hist kontr
04.94.12↔	Rv (h Erstz) d Elkrtrd(n) e prph Neurstm, Stbl, Mhrlysys	21.4x.00↔	Resektion der Nase, n.n.bez.
04.94.13↔	Rv(h Erstz)d Elkrtrd(n)e prph Neurstm,Plttnl,Enzlsys	21.4x.10↔	Resektion der Nase, partiell, nicht histographisch kontrolliert
04.94.14↔	Rv(h Erstz)d Elkrtrd(n)e prph Neurstm,Plttnl,Mhrlysys	21.4x.11↔	Resektion der Nase, partiell, histographisch kontrolliert
04.94.99↔	Rev (oh Ersetz) d Elektrod(n) e periph Neurostim, so	21.4x.20↔	Resektion der Nase, subtotal, nicht histographisch kontrolliert
04.99.00↔	Sonst Operation an kranialen und peripheren Nerven, n.n.bez.	21.4x.21↔	Resektion der Nase, subtotal, histographisch kontrolliert
04.99.10↔	Implantation oder Ers einer peripheren Neuroprothese	21.4x.30↔	Resektion der Nase, total, nicht histographisch kontrolliert
04.99.11↔	Revision (ohne Ersetzen) einer peripheren Neuroprothese	21.4x.31↔	Resektion der Nase, total, histographisch kontrolliert
04.99.12↔	Entfernung einer peripheren Neuroprothese	21.4x.99↔	Sonstige Resektion der Nase
04.99.99↔	Sonst Operation an kranialen und peripheren Nerven, sonst	27.56.10↔	Kleinflächiges Spalthauttransplantat an Lippe und Mund
05.0↔	Durchtrennung von sympathischen Nerven oder Ganglien	27.56.20↔	Großflächiges Spalthauttransplantat an Lippe und Mund
05.11↔	Biopsie an einem sympathischen Nerv oder Ganglion	27.56.30↔	Kleinflächige heterologe Hauttransplantation an die Lippe
05.21↔	Exzision des Ganglion sphenopalatinum	27.56.40↔	Grossflächig heterologe Hauttransplantation an die Lippe
05.22↔	Zervikale Sympathektomie	27.56.50↔	Kleinflächige homologe Hauttransplantation an d Lippe
05.23↔	Lumbale Sympathektomie	27.56.60↔	Grossflächig homologe Hauttransplantation an die Lippe
05.24↔	Präsakrale Sympathektomie	27.56.99↔	Sonstiges Hauttransplantat an Lippe und Mund, sonstige
05.25↔	Periarterielle Sympathektomie	29.92↔	Durchtrennung des N. glossopharyngeus
05.26↔	Thorakale Sympathektomie	31.91↔	Durchtrennung des N. laryngeus
05.29↔	Sonstige Sympathektomie und Exzision eines Ganglions	33.31↔	Destruktion des N. phrenicus für Lungenkollaps
05.81↔	Plast Rekonstruktion an sympathischem Nerv oder Ganglion	34.23.20↔	Offene Biopsie an der Brustwand
05.89↔	Sonstige Operation an sympathischem Nerv oder Ganglion	38.06.00↔	Inzision von abdominalen Arterien, n.n.bez.
05.9↔	Sonstige Operationen am Nervensystem	38.06.10↔	Inzision von viszeralen Arterien, n.n.bez.
07.80↔	Thymektomie, n.n.bez.	38.06.11↔	Inzision des Truncus coeliacus
07.81↔	Sonstige partielle Exzision am Thymus	38.06.12↔	Inzision der A. gastrica
07.82↔	Sonstige totale Exzision des Thymus	38.06.13↔	Inzision der A. hepatica
07.83↔	Thorakoskopische partielle Exzision am Thymus	38.06.14↔	Inzision der A. lienalis
07.84↔	Thorakoskopische totale Exzision des Thymus	38.06.15↔	Inzision der A. renalis
08.22.00↔	Exzision e anderen kleineren Läsion am Augenlid, n.n.bez.	38.06.16↔	Inzision der A. mesenterialis
08.22.10↔	Exz e and klein Läs a Lid, Ni hist kontr (mikrog Chir)	38.06.17↔	Inzision der A. lumbalis
08.22.11↔	Exz e and klein Läs a Lid, hist kontr (mikrog Chir)	38.06.18↔	Inzision der A. iliaca

38.06.19↔	Inzision von viszeralen Arterien, sonstige	38.85.10↔	So chir Verschluss von and thorakalen Aa, n.n.bez.
38.06.99↔	Inzision von abdominalen Arterien, sonstige	38.85.11↔	Sonstiger chirurgischer Verschluss der A. subclavia
38.11↔	Endarterektomie von intrakraniellen Gefässen	38.85.12↔	Sonstiger chirurgischer Verschluss der A. pulmonalis
38.12↔	Endarterektomie von anderen Gefässen an Kopf und Hals	38.85.13↔	Sonstr chirurgischer Verschluss des Truncus brachiocephalicus
38.21↔	Biopsie eines Blutgefässes	38.85.19↔	So chir Verschluss von and thorakalen Aa, sonstige
38.32.00↔	Resektion von and Gef a Kopf und Ha m Anast, n.n.bez.	38.85.20↔	So chir Verschluss von thorakalen Venen, n.n.bez.
38.32.10↔	Resektion von extkr Aa an Kopf und Hals mit Anast	38.85.21↔	Sonstiger chirurgischer Verschluss der V. cava superior
38.32.20↔	Res von extkr Venen an Kopf und Ha m Anast, n.n.bez.	38.85.22↔	Sonstiger chirurgischer Verschluss der V. pulmonalis
38.32.21↔	Resektion der V. jugularis mit Anastomose	38.85.23↔	Sonstiger chirurgischer Verschluss der V. subclavia
38.32.22↔	Res von oberfl extkr Venen an Kopf und Ha m Anast	38.85.28↔	So chir Verschluss von sonst tiefen thorakalen Venen
38.32.99↔	Resektion von and Gef an Kopf und Ha m Anast, sonstige	38.85.29↔	So chir Verschluss von thorakalen Venen, sonstige
38.33.00↔	Resektion von Gef d oberen Extrem (m Anast), n.n.bez.	38.85.99↔	So chir Verschluss von and thorakalen Gef, sonstige
38.33.10↔	Resektion von Aa d oberen Extrem mit Anast, n.n.bez.	38.86.00↔	Sonstiger chir Verschluss von abd Aa, n.n.bez.
38.33.11↔	Resektion von Arterien des Oberarmes mit Anastomose	38.86.10↔	Sonstiger chir Verschluss von viszeralen Aa, n.n.bez.
38.33.12↔	Resektion der A. ulnaris mit Anastomose	38.86.11↔	Sonstr chirurgischer Verschluss des Truncus coeliacus
38.33.13↔	Resektion von sonst Arterien des Unterarmes mit Anastomose	38.86.12↔	Sonstiger chirurgischer Verschluss der A. gastrica
38.33.14↔	Resektion von Arterien der Hand mit Anastomose	38.86.13↔	Sonstiger chirurgischer Verschluss der A. hepatica
38.33.20↔	Resektion von Venen d oberen Extrem m Anast, n.n.bez.	38.86.14↔	Sonstiger chirurgischer Verschluss der A. lienalis
38.33.21↔	Resektion der V. axillaris mit Anastomose	38.86.15↔	Sonstiger chirurgischer Verschluss der A. renalis
38.33.22↔	Res von sonstigen tiefen Venen d ob Extrem m Anast	38.86.16↔	Sonstiger chirurgischer Verschluss der A. mesenterialis
38.33.23↔	Resektion von oberfl Venen d ob Extrem m Anast	38.86.17↔	Sonstiger chirurgischer Verschluss der A. iliaca
38.33.99↔	Resektion von Gef d oberen Extrem (m Anast), sonstige	38.86.19↔	Sonstiger chir Verschluss von viszeralen Aa, sonstige
38.35.00↔	Resektion von thorakalen Gefässen mit Anastomose, n.n.bez.	38.86.99↔	Sonstiger chir Verschluss von abd Aa, sonstige
38.35.10↔	Resektion von thorakalen Arterien mit Anastomose, n.n.bez.	38.87.00↔	Sonstiger chir Verschluss von abd Venen, n.n.bez.
38.35.11↔	Resektion der A. subclavia mit Anastomose	38.87.10↔	So chir Verschluss von tiefen abd Venen, n.n.bez.
38.35.12↔	Resektion des Truncus brachiocephalicus mit Anastomose	38.87.11↔	Sonstiger chirurgischer Verschluss der V. cava inferior
38.35.13↔	Resektion der A. pulmonalis mit Anastomose	38.87.12↔	So chir Verschl d V. iliaca communis u V. iliaca int
38.35.19↔	Resektion von thorakalen Arterien mit Anastomose, sonst	38.87.19↔	So chir Verschluss von tiefen abd Venen, sonstige
38.35.20↔	Resektion von thorakalen Venen mit Anastomose, n.n.bez.	38.87.99↔	Sonstiger chir Verschluss von abd Venen, sonstige
38.35.21↔	Resektion der V. pulmonalis mit Anastomose	39.22.00↔	Bypass zwischen Aorta, A. subclavia und A. carotis, n.n.bez.
38.35.22↔	Resektion der V. subclavia mit Anastomose	39.22.10↔	Bypass an der A. carotis, n.n.bez.
38.35.23↔	Resektion der V. cava superior mit Anastomose	39.22.11↔	Bypass zwischen A. carotis und A. carotis
38.35.28↔	Res von thorakalen von sonstigen tiefen Venen m Anast	39.22.12↔	Bypass zwischen A. carotis und A. vertebralis
38.35.29↔	Resektion von thorakalen Venen mit Anastomose, sonstige	39.22.13↔	Bypass zwischen A. carotis und A. subclavia
38.35.99↔	Resektion von thorakalen Gefässen mit Anastomose, sonst	39.22.14↔	Bypass zwischen A. carotis und Aorta
38.38.00↔	Resektion von Aa d unteren Extrem mit Anast, n.n.bez.	39.22.19↔	Bypass an der A. carotis, sonstige
38.38.10↔	Resektion d A. fem m Anast (communis) (superficialis)	39.22.20↔	Bypass an der A. subclavia, n.n.bez.
38.38.11↔	Resektion der A. profunda femoris mit Anastomose	39.22.21↔	Bypass zwischen A. subclavia und Aorta
38.38.12↔	Resektion der A. poplitea mit Anastomose	39.22.29↔	Bypass an der A. subclavia, sonstige
38.38.99↔	Resektion von Aa d unteren Extrem mit Anast, sonstige	39.22.99↔	Bypass zwischen Aorta, A. subclavia und A. carotis, sonst
38.42↔	Resektion von anderen Blutgefässen an Kopf und Hals	39.23↔	Sonstiger intrathorakaler, vaskulärer Shunt oder Bypass
38.62↔	Sonstige Exzision von Gefässen an Kopf und Hals	39.24↔	Aorto-renaler Bypass
38.66.00↔	Sonstige Exzision von abdominalen Arterien, n.n.bez.	39.26.00↔	Sonstr intra-abdominaler Gefäss-Shunt oder -Bypass, n.n.bez.
38.66.10↔	Sonstige Exzision von viszeralen Arterien, n.n.bez.	39.26.10↔	Sonstiger intraabd GefShunt o Byp, Viszeralarterien
38.66.11↔	Sonstige Exzision des Truncus coeliacus	39.26.11↔	Sonstr intra-abdominaler Gefäss-Shunt oder -Bypass, Aorta
38.66.12↔	Sonstige Exzision der A. gastrica	39.26.12↔	Sonstiger intraabd GefässShunt oder Byp, A. renalis
38.66.13↔	Sonstige Exzision der A. hepatica	39.26.19↔	So intraabd GefShunt o Byp, So Viszeralarterien
38.66.14↔	Sonstige Exzision der A. lienalis	39.26.99↔	Sonstr intra-abdominaler Gefäss-Shunt oder -Bypass, sonst
38.66.15↔	Sonstige Exzision der A. renalis	39.27.00↔	Arteriovenöser Shunt für Hämodialyse, n.n.bez.
38.66.16↔	Sonstige Exzision der A. mesenterialis	39.27.10↔	AV-Fistel für Hämodialyse
38.66.17↔	Sonstige Exzision der A. lumbalis	39.27.11↔	AVFistel mit allogenen oder allopl Material f Hämdi
38.66.18↔	Sonstige Exzision der A. iliaca	39.27.99↔	Arteriovenöser Shunt für Hämodialyse, sonstige
38.66.19↔	Sonstige Exzision viszeraler Arterien, sonstige	39.29.00↔	Sonstr (peripherer) Gefäss-Shunt oder -Bypass, n.n.bez.
38.66.99↔	Sonstige Exzision abdominaler Arterien, sonstige	39.29.10↔	GefässShunt oder Byp an Aa d unteren Extrem, n.n.bez.
38.82.00↔	So chir Verschluss von Gef a Kopf und Ha, n.n.bez.	39.29.11↔	Femorofemorale Gefäss-Shunt oder -Bypass
38.82.10↔	Sonstiger chir Verschluss von extkr Aa an Kopf und Ha	39.29.12↔	Femoropoplitealer Gefäss-Shunt oder -Bypass
38.82.20↔	So chir Verschl v extkr Venen an Kopf u Ha, n.n.bez.	39.29.13↔	Femorocruraler Gefäss-Shunt oder -Bypass
38.82.21↔	Sonstiger chirurgischer Verschluss der V. jugularis	39.29.14↔	Femoropedaler Gefäss-Shunt oder -Bypass
38.82.22↔	So chir Verschl v sonst tief extkr Venen an Kopf u Ha	39.29.15↔	Popliteocruraler u popliteopedaler Gefäss-Shunt od -Bypass
38.82.29↔	So chir Verschluss von extkr Venen an Kopf und Ha, so	39.29.16↔	GefShunt oder Byp an Aa d unteren Extrem, d Fußes
38.82.99↔	So chir Verschluss von Gef a Kopf und Ha, sonstige	39.29.19↔	GefässShunt oder Byp an Aa d unteren Extrem, sonstige
38.83.00↔	So chir Verschluss von Gef d ob Extrem, n.n.bez.	39.29.20↔	Gefäss-Shunt oder Bypass an Arterien der oberen Extremität
38.83.10↔	Sonstiger chir Verschluss von Aa d ob Extrem, n.n.bez.	39.29.30↔	S (prphrr) GfShnt o Byp, extraanatsch, n.n.bez.
38.83.11↔	Sonstr chirurgischer Verschluss von Arterien der Hand	39.29.31↔	Subclaviafemorale Gefäss-Shunt oder Bypass
38.83.19↔	Sonstiger chir Verschluss von sonstigen Aa d ob Extrem	39.29.32↔	Axillofemorale Gefäss-Shunt oder Bypass
38.83.20↔	So chir Verschluss von Venen d ob Extrem, n.n.bez.	39.29.33↔	Femorofemorale Cross-over-Bypass
38.83.21↔	Sonstiger chir Verschluss von tiefen Venen d ob Extrem	39.29.39↔	So (peripherer) GefShunt o Byp, extraanatomisch, so
38.83.29↔	So chir Verschluss von Venen d ob Extrem, sonstige	39.29.40↔	Gefäss-Shunt oder -Bypass an Venen
38.83.99↔	So chir Verschluss von Gef d ob Extrem, sonstige	39.29.80↔	Temporärer intraoperativer Shunt, n.n.bez.
38.85.00↔	So chir Verschluss von and thorakalen Gef, n.n.bez.	39.29.81↔	Temporärer intraoperativer Shunt, arterioarteriell

39.29.82↔	Temporärer intraoperativer Shunt, arteriovenös	39.57.32↔	Plast Reko d V. pulmon m synthetischem Patch Graft
39.29.89↔	Temporärer intraoperativer Shunt, sonstige	39.57.33↔	Plast Reko d V. cava superior m synth Patch Graft
39.29.99↔	Sonstr (peripherer) Gefäss-Shunt oder -Bypass, sonst	39.57.39↔	Plast Reko von thorakalen Gef m synth Patch Graft, so
39.49.00↔	Sonstige Revision nach vaskulärem Eingriff, n.n.bez.	39.57.40↔	Plast Reko abd Aa m synth Patch Graft, n.n.bez.
39.49.10↔	Revision einer Gefäßanastomose	39.57.41↔	Plast Reko d abd Aort m synthetischem Patch Graft
39.49.20↔	Revision eines vaskulären Implantates	39.57.42↔	Plast Reko d Truncus coeliacus m synth Patch Graft
39.49.21↔	Wechsel eines vaskulären Implantates	39.57.43↔	Plast Reko d A. gastrica m synthetischem Patch Graft
39.49.22↔	Entfernung eines vaskulären Implantates	39.57.44↔	Plast Reko d A. hepatica m synthetischem Patch Graft
39.49.30↔	Ersatz eines kardialen Conduit	39.57.45↔	Plast Reko d A. lienalis m synthetischem Patch Graft
39.49.99↔	Sonstige Revision nach vaskulärem Eingriff, sonstige	39.57.46↔	Plast Reko d A. renalis m synthetischem Patch Graft
39.50.00↔	Angiopl o Athrkt an snst(n) NHzkrgrf(n), n.n.bz.	39.57.47↔	Plast Reko d A. mesenterica m synth Patch Graft
39.50.10↔	Angiopl o Athrkt an snst(n) NHzkrgrf(n) m Blln, n.n.bz.	39.57.48↔	Plast Reko d A. iliaca m synthetischem Patch Graft
39.50.11↔	Angiopl o Athrkt an snst(n) NHzkrgrf(n) m Enf Blln	39.57.49↔	Plast Reko abd Aa m synthetischem Patch Graft, so
39.50.12↔	Angiopl o Athrkt an snst(n) NHzkrgrf(n) m ctng Blln	39.57.50↔	Plast Reko abd Venen m synth Patch Graft, n.n.bez.
39.50.13↔	Angiopl o Athrkt an snst(n) NHzkrgrf(n) m KryptstieBlln	39.57.51↔	Plast Reko d V. cava inferior m synth Patch Graft
39.50.14↔	Angiopl o Athrkt an snst(n)NHzkrgrf(n)m Drg eltnng Blln	39.57.52↔	Plast Reko d V. iliaca m synthetischem Patch Graft
39.50.19↔	Angiopl o Athrkt an snst(n) NHzkrgrf(n) m S Blln	39.57.59↔	Plast Reko abd Venen m synthetischem Patch Graft, so
39.50.20↔	Angiopl Blade Laserangpl an sonst(n) NiHerzkrgef(en)	39.57.60↔	Plst Rk v Gf d unt Extrm m synth Ptch Grft, n.n.bz.
39.50.21↔	Angiopl Thrombektomie an sonstigem(n) NiHerzkrgef(en)	39.57.61↔	Plast Reko von Aa d unteren Extrem m synth Patch Graft
39.50.99↔	Angiopl o Athrkt an sonst(n) NiHerzkrgef(en), so	39.57.62↔	Plast Reko d V. fem und V.poplitea m synth Patch Graft
39.55↔	Reimplantation eines aberrierenden Nierengefässes	39.57.63↔	Plst Rk v snst tief Vv d unt Extrm m synth Ptch Grft
39.56.00↔	Plast Rekonstruktion e Blgef m GewPatch, n.n.bez.	39.57.64↔	Plst Rk v obrfl Vv d Obsrchnklis m synth Ptch Grft
39.56.10↔	Plast Reko von Gef an Kopf u Ha m GewPatch, n.n.bez.	39.57.69↔	Plast Reko v Gef d unt Extrem m synth Patch Graft, so
39.56.11↔	Plastische Rekonstruktion von intrakr Gef m GewPatch	39.57.99↔	Plast Reko m synthetischem Patch Graft, sonstige
39.56.12↔	Plastische Rekonstruktion der V. jugularis mit Gewebe-Patch	39.58↔	Plast Rekonstruktion e Blgef m Patch Graft n.n.bez.
39.56.19↔	Plast Reko von Gef an Kopf und Ha m GewPatch, so	39.59.10↔	Transposition von Arterien, n.n.bez.
39.56.20↔	Plast Reko von Gef d ob Extrem m GewPatch, n.n.bez.	39.59.11↔	Transposition der extrakraniellen A. vertebralis
39.56.21↔	Plast Rekonstruktion von Aa d ob Extrem m GewPatch	39.59.12↔	Transposition von sonstigen extrk Aa an Kopf und Hals
39.56.22↔	Plst Rk d V. sbcl, V. axll u V. brchiocphlc m GwPtch	39.59.13↔	Transposition von Arterien der oberen Extremität
39.56.23↔	Plast Reko v sonst tief Venen d ob Extrem m GewPatch	39.59.14↔	Transposition von thorakalen Arterien
39.56.29↔	Plast Reko von Gef d ob Extrem m GewPatch, sonstige	39.59.15↔	Transposition der A. gastrica, A. hepatica und A. lienalis
39.56.30↔	Plast Reko von thorakalen Gef m GewPatch, n.n.bez.	39.59.16↔	Transposition der A. renalis
39.56.31↔	Plastische Rekonstruktion der thorak Aorta mit Gewebe-Patch	39.59.17↔	Transposition der A. mesenterica
39.56.32↔	Plastische Rekonstruktion der V. pulmonalis mit Gewebe-Patch	39.59.18↔	Transposition sonstiger viszeraler Arterien
39.56.33↔	Plastische Rekonstruktion der V. cava sup mit Gewebe-Patch	39.59.19↔	Transposition der A. iliaca
39.56.39↔	Plast Reko von thorakalen Gef m GewPatch, sonstige	39.59.20↔	Transposition von sonstigen abdominalen Arterien
39.56.40↔	Plastische Rekonstruktion abd Aa m GewPatch, n.n.bez.	39.59.21↔	Transposition von Arterien der unteren Extremität
39.56.41↔	Plastische Rekonstruktion der abdom Aorta mit Gewebe-Patch	39.59.29↔	Transposition von Arterien, sonstige
39.56.42↔	Plast Rekonstruktion des Truncus coeliacus mit Gewebe-Patch	39.59.30↔	Sonstige Plast Reko von Gef an Kopf und Ha, n.n.bez.
39.56.43↔	Plastische Rekonstruktion der A. gastrica mit Gewebe-Patch	39.59.31↔	Sonstige plastische Rekonstruktion e intrakr Gefässes
39.56.44↔	Plastische Rekonstruktion der A. hepatica mit Gewebe-Patch	39.59.32↔	Sonstige Plast Rekonstruktion d extrk A. vertebralis
39.56.45↔	Plastische Rekonstruktion der A. lienalis mit Gewebe-Patch	39.59.33↔	So Plast Reko von extrk Aa an Kopf und Ha, so
39.56.46↔	Plastische Rekonstruktion der A. renalis mit Gewebe-Patch	39.59.34↔	Sonstige plastische Rekonstruktion der V. jugularis
39.56.47↔	Plast Rekonstruktion der A. mesenterica mit Gewebe-Patch	39.59.39↔	Sonstige Plast Reko von Gef an Kopf und Ha, sonstige
39.56.48↔	Plastische Rekonstruktion der A. iliaca mit Gewebe-Patch	39.59.40↔	Sonstige Plast Reko von Gef d ob Extrem, n.n.bez.
39.56.49↔	Plastische Rekonstruktion abd Aa m GewPatch, sonstige	39.59.41↔	Sonstige plastische Rekonstruktion von Aa d ob Extrem
39.56.50↔	Plast Rekonstruktion abd Venen m GewPatch, n.n.bez.	39.59.42↔	S Plst Rk d V. sbcl, V. axll u V. brchiocphlc
39.56.51↔	Plast Rekonstruktion der V. cava inferior mit Gewebe-Patch	39.59.48↔	So Plast Reko von sonstigen tiefen Venen d ob Extrem
39.56.52↔	Plastische Rekonstruktion der V. iliaca mit Gewebe-Patch	39.59.49↔	Sonstige Plast Reko von Gef d ob Extrem, sonstige
39.56.59↔	Plast Rekonstruktion abd Venen m GewPatch, sonstige	39.59.50↔	Sonstige Plast Reko von thorakalen Gef, n.n.bez.
39.56.60↔	Plast Reko von Gef d unt Extrem m GewPatch, n.n.bez.	39.59.51↔	Sonstige plastische Rekonstruktion der thorakalen Aorta
39.56.61↔	Plast Reko von Aa d unteren Extrem m GewPatch	39.59.52↔	Sonstige plastische Rekonstruktion der A. pulmonalis
39.56.62↔	Plast Reko d V. fem und V.poplitea m GewPatch	39.59.53↔	Sonstige Plast Reko von thorakalen Aa, sonstige
39.56.63↔	Plast Reko v sonst tief Venen d unt Extrem m GewPatch	39.59.63↔	Sonstige plastische Rekonstruktion der V. pulmonalis
39.56.64↔	Plast Reko v oberfl Venen d Oberschenkels m GewPatch	39.59.55↔	Sonstige plastische Rekonstruktion der V. cava superior
39.56.69↔	Plast Reko von Gef d unteren Extrem m GewPatch, so	39.59.59↔	Sonstige Plast Reko von thorakalen Gef, sonstige
39.56.99↔	Plast Rekonstruktion e Blgef m GewPatch, sonstige	39.59.60↔	Sonstige Plast Rekonstruktion von abd Aa, n.n.bez.
39.57.00↔	Plast Reko m synthetischem Patch Graft, n.n.bez.	39.59.61↔	Sonst plastische Rekonstruktion der abdominalen Aorta
39.57.10↔	Plst Rk v Gf an Kpf u H m synth Ptch Grft, n.n.bz.	39.59.62↔	Sonst plastische Rekonstruktion des Truncus coeliacus
39.57.11↔	Plast Reko von intrakr Gef m synthetischem Patch Graft	39.59.63↔	Sonstige plastische Rekonstruktion der A. gastrica
39.57.12↔	Plast Reko v extrk Aa an Kopf u Ha m synth Patch Graft	39.59.64↔	Sonstige plastische Rekonstruktion A. hepatica
39.57.13↔	Plast Reko d V. jugularis m synthetischem Patch Graft	39.59.65↔	Sonstige plastische Rekonstruktion der A. lienalis
39.57.19↔	Plast Reko v Gef an Kopf u Ha m synth Patch Graft, so	39.59.66↔	Sonstige plastische Rekonstruktion der A. renalis
39.57.20↔	Plst Rk v Gf d ob Extrm m synth Ptch Grft, n.n.bz.	39.59.67↔	Sonstige plastische Rekonstruktion der A. mesenterica
39.57.21↔	Plast Reko von Aa d ob Extrem m synth Patch Graft	39.59.68↔	Sonstige plastische Rekonstruktion der A. iliaca
39.57.22↔	Plst Rk d V. sbcl, V. axll u V. brchiocphlc m synth Ptch Grft	39.59.69↔	Sonstige Plast Rekonstruktion von abd Aa, sonstige
39.57.23↔	Plst Rk v snst tief Vv d ob Extrm m synth Ptch Grft	39.59.70↔	Sonstige Plast Rekonstruktion von abd Venen, n.n.bez.
39.57.29↔	Plast Reko von Gef d ob Extrem m synth Patch Graft, so	39.59.71↔	Sonstige plastische Rekonstruktion der V. cava inferior
39.57.30↔	Plast Reko von thor Gef m synth Patch Graft, n.n.bez.	39.59.72↔	Sonstige plastische Rekonstruktion der V. iliaca
39.57.31↔	Plast Reko d thorakalen Aort m synth Patch Graft	39.59.79↔	Sonstige Plast Rekonstruktion von abd Venen, sonstige

39.59.80↔	Sonstige Plast Reko von Gef d unteren Extrem, n.n.bez.	77.47.99↔	Knochenbiopsie an Tibia und Fibula, sonstige
39.59.81↔	Sonstige Plast Rekonstruktion von Aa d unteren Extrem	77.48.00↔	Knochenbiopsie an Tarsalia und Metatarsalia, n.n.bez.
39.59.82↔	Sonstige plastische Rekonstruktion der V. femoralis	77.48.20↔	Knochbiops an Tarsalia und Metatars, Offene Knochbiops
39.59.83↔	Sonstige plastische Rekonstruktion der V. poplitea	77.48.99↔	Knochenbiopsie an Tarsalia und Metatarsalia, sonstige
39.59.88↔	So Plast Reko von Sonst tiefen Venen d unteren Extrem	77.49.00↔	Knochbiops an and näher bez Kn, auss Gschk, n.n.bez.
39.59.89↔	Sonstige Plast Reko von Gef d unteren Extrem, sonstige	77.49.21↔	Knbp an and näh bz Kn, au Gschk, Knbp an d Ws, Off Knbp
39.59.90↔	Sonstige Plast Reko e Gefässes, Venenklappenplastik	77.49.41↔	Knbp a and näh bz Kn, au Gk, Knbp an Phl d Fs, Off Knbp
39.75.11↔	Prktrnslm Gfntrvntion, S Gf, Rttionsthmrkt	77.49.91↔	Knchbiops an and näh bz Kn, auss Gschk, Off Knchbiops
39.76.00↔	Prkt trnslm endvsk Intrvntion an präzrbr (xtkr Gf ,nbnz)	77.49.99↔	Knochbiops an and näher bez Kn, auss Gschk, sonstige
39.76.10↔	Prkt Bllnngiopsie an präzrbr(n) (xtkr(n)) Gf(n)	77.61.11↔	Lok Resektion von Knochenläsion o -gewebe an einer Rippe
39.76.20↔	Prkt Bldeangiopsie an präzrbr(n) (xtkr(n)) Gf(n)	77.61.12↔	Lokale Resektion von Knochenläsion oder -gewebe am Sternum
39.76.30↔	Prkt Lsmgiopsie an präzrbr(n) (xtkr(n)) Gf(n)	77.81.11↔	Sonstige partielle Knochenresektion an einer Rippe
39.76.40↔	Perkut Atherekt an präzerebr(en) (extkr(en)) Gef(en)	77.81.12↔	Sonstige partielle Knochenresektion am Sternum
39.76.50↔	Perkut sel Thrombol an extkr Gef d Kopfes und Halses	79.24↔	Offene Reposition e Fingfx ohne innere Knochenfixation
39.76.60↔	Prkt Thrmbrkt an präzrbr(n) (xtkr(n)) Gf(n), n.n.bez.	80.81.00↔	So Lok Exz o Destr e Gelläs an d Schult, n.n.bez.
39.76.61↔	Prkt Rttionsthmrkt an präzrbr(n) (xtkr(n)) Gf(n)	80.81.10↔	Débridement am Humeroglenoidalgelenk
39.76.62↔	Perkutane stentgestützte Thrombektomie an extkr Gef	80.81.11↔	Zystenexstirpation am Humeroglenoidalgelenk
39.76.69↔	Prkt Thrmbrkt an präzrbr(n) (xtkr(n)) Gf(n), s.	80.81.19↔	Sonstige lokale Exz oder Destr a Humeroglenoidalgelenk
39.76.70↔	Prkt endvsk Frmdkörperntfng aus extkr Gf d Kpfs u Hlss	80.81.20↔	Débridement am Akromioklavikulargelenk
39.76.99↔	Prkt trnslm endvsk Intrvntion an präzrbr (xtkr Gf),s	80.81.21↔	Zystenexstirpation am Akromioklavikulargelenk
39.77.50↔	Perkutane selektive Thrombolysse von intrkr(n) Gef(en)	80.81.29↔	Sonstige lokale Exzision oder Destr a Akromioklavikel
39.77.70↔	Prkt endvsk Frmdkörperntfng aus intrkr(n) Gf(n)	80.81.99↔	So Lok Exz o Destr e Gelläs an d Schult, So
39.8x.00↔	Op a Glom carot. Sin caroticus u and Paraggl, n.n.bez.	80.82.00↔	Sonstige Lok Exz oder Destr e Gelläs a Ellb, n.n.bez.
39.8x.10↔	Exploration des Glomus caroticum und anderer Paraganglien	80.82.10↔	Arthr lokale Exz oder Destr e Gelenkläsion a Ellb
39.8x.11↔	Exzision des Glomus caroticum und anderer Paraganglien	80.82.11↔	Débridement am Ellenbogengelenk
39.8x.20↔	Implnt o Erstz e Implsgnrtrs z Aktivierng d Brflfx	80.82.12↔	Zystenexstirpation am Ellbogengelenk
39.8x.21↔	Rv (h Wchs) e Implsgnrtrs z Aktivierng d Brflfx	80.82.99↔	Sonstige Lok Exz oder Destr e Gelläs a Ellb, sonstige
39.8x.22↔	Entf e Impulsgenerators zur Aktivierung d Baroreflexes	80.83.00↔	Sonstige Lok Exz oder Destr e Gelläs a Hdgel, n.n.bez.
39.8x.30↔	Implnt o Erstz e (v) Elkrtd(n) z Aktivierng d Brflfx	80.83.10↔	Arthr lokale Exz oder Destr e Gelläs a Handgelenk
39.8x.31↔	Rv (h Wchs) e (v) Elkrtd(n) z Aktivierng d Brflfx	80.83.11↔	Débridement am Handgelenk
39.8x.32↔	Entf e (v) Elektrod(n) zur Aktivierung d Baroreflexes	80.83.12↔	Zystenexstirpation am Handgelenk
39.8x.99↔	Op a Glom carot. Sin caroticus und and Paraggl, so	80.83.99↔	Sonstige Lok Exz oder Destr e Gelläs a Hdgel, sonstige
39.99.00↔	Sonstige Operationen an Blutgefässen, n.n.bez.	80.85.00↔	Sonstige Lok Exz o Destr e Gelläs an d Hüfte, n.n.bez.
39.99.10↔	Aortopexie	80.85.10↔	Arthr lokale Exz oder Destr e Gelenkläsion an d Hüfte
39.99.20↔	Operationen bei kongenitalen Gefäßanomalien, n.n.bez.	80.85.11↔	Débridement am Hüftgelenk
39.99.21↔	Op b kongntlr Anmie d Artnsthms(Stns) o b untrbr Artbnbn	80.85.12↔	Zystenexstirpation am Hüftgelenk
39.99.22↔	Op b kong Anom d A. o V. pulmonalis o b A. lusoria	80.85.99↔	Sonstige Lok Exz o Destr e Gelläs an d Hüfte, sonstige
39.99.23↔	Operationen bei kongenitalen Anomalien der V. cava	80.86.00↔	Sonstige Lok Exz oder Destr e Gelläs a Knie, n.n.bez.
39.99.24↔	Op b kong Kollateralgefässen und Unifokalisierung	80.86.10↔	Arthr lokale Exzision oder Destruktion a Kniegelenk
39.99.30↔	Kathinterv Verschluss d Duct arterios Botalli, n.n.bez	80.86.11↔	Débridement am Kniegelenk
39.99.31↔	Kathinterv Verschluss d Duct arterios Botalli, m Coil	80.86.12↔	Zystenexstirpation am Kniegelenk
39.99.32↔	Kthntrv Vrschl d Dct artrios Btll, m AmpltzDctOccldr	80.86.13↔	Exzision eines Meniskusganglions am Kniegelenk
39.99.38↔	Kathinterv Verschluss d Duct arterios Botalli, So	80.86.99↔	Sonstige Lok Exz oder Destr e Gelläs a Knie, sonstige
39.99.39↔	Operationen bei sonstigen kongenitalen Gefäßanomalien	80.87.00↔	Sonstige Lok Exz o Destr e Gelläs a Sg, n.n.bez.
39.99.99↔	Sonstige Operationen an Blutgefässen, sonstige	80.87.10↔	Arthr Lok Exz o Destr e Gelläs a oberen Sprunggelenk
40.11.10↔	Off(Inzs)Biops mdiast,praaortln,iliakln o plvnn Lymphkn	80.87.11↔	Débridement am oberen Sprunggelenk
40.11.11↔	Off(Inzs)Biops zrv,sprklvklärn,axllärn o inguinln Lymphkn	80.87.12↔	Zystenexstirpation am oberen Sprunggelenk
44.01↔	Trunkuläre Vagotomie	80.87.19↔	Sonstige Lok Exz o Destr e Gelläs a ob Sprunggelenk
77.40.20↔	Knochbiops, ohne Ang d Lokalisation, Offene Knochbiops	80.87.20↔	Arthr Lok Exz o Destr e Gelläs a unteren Sprunggelenk
77.40.99↔	Knochenbiopsie, ohne Angabe der Lokalisation, sonstige	80.87.21↔	Débridement am unteren Sprunggelenk
77.41.00↔	Knochbiops von Skap, Klav, Rip und Sternum, n.n.bez.	80.87.22↔	Zystenexstirpation am unteren Sprunggelenk
77.41.20↔	Knochbiops von Skap, Klav, Rip u Stern, Off Knochbiops	80.87.29↔	Sonstige Lok Exz o Destr e Gelläs a unteren Sg
77.41.99↔	Knochbiops von Skap, Klav, Rip und Sternum, sonstige	80.87.99↔	Sonstige Lok Exz o Destr e Gelläs a Sg, sonstige
77.42.00↔	Knochenbiopsie am Humerus, n.n.bez.	80.88.00↔	So Lok Exz o Destr e Gelläs an Fuss u Zehen, n.n.bez.
77.42.20↔	Knochenbiopsie am Humerus, Offene Knochenbiopsie	80.88.10↔	Arthr lokale Exz oder Destr e Gelläs an Fuss und Zehen
77.42.99↔	Knochenbiopsie am Humerus, sonstige	80.88.20↔	Débridement am Metatarsophalangealgelenk
77.43.00↔	Knochenbiopsie an Radius und Ulna, n.n.bez.	80.88.21↔	Zystenexstirpation am Metatarsophalangealgelenk
77.43.20↔	Knochenbiopsie an Radius und Ulna, Offene Knochenbiopsie	80.88.29↔	Sonstige Lok Exz oder Destr a Metatarsgel
77.43.99↔	Knochenbiopsie an Radius und Ulna, sonstige	80.88.30↔	Débridement an Zehengelenken
77.44.00↔	Knochenbiopsie an Karpalia und Metakarpalia, n.n.bez.	80.88.40↔	Débridement an sonstigen Fussgelenken
77.44.20↔	Knochbiops an Karpal und Metakarp, Offene Knochbiops	80.88.50↔	Zystenexstirpation an sonstigen Gel von Fuss und Zehen
77.44.99↔	Knochenbiopsie an Karpalia und Metakarpalia, sonstige	80.88.59↔	So Lok Exz o Destr an sonstigen Gel von Fuss und Zehen
77.45.00↔	Knochenbiopsie am Femur, n.n.bez.	80.88.99↔	So Lok Exz o Destr e Gelläs an Fuss und Zehen, so
77.45.20↔	Knochenbiopsie am Femur, Offene Knochenbiopsie	80.89.00↔	So Lok Exz o Destr e Gelläs an and bez Lok, n.n.bez.
77.45.99↔	Knochenbiopsie am Femur, sonstige	80.89.20↔	Arthr lokale Exz oder Destr e Gelläs a Iliosgel
77.46.00↔	Knochenbiopsie an der Patella, n.n.bez.	80.89.21↔	Débridement am Iliosakralgelenk
77.46.20↔	Knochenbiopsie an der Patella, Offene Knochenbiopsie	80.89.22↔	Zystenexstirpation am Iliosakralgelenk
77.46.99↔	Knochenbiopsie an der Patella, sonstige	80.89.29↔	Sonstige lokale Exzision oder Destr a Iliosakralgelenk
77.47.00↔	Knochenbiopsie an Tibia und Fibula, n.n.bez.	80.89.41↔	Débr einer Gelenkläsion an and bez Lokalisation
77.47.20↔	Knochenbiopsie an Tibia und Fibula, Offene Knochenbiopsie	80.89.42↔	Zystenexstirpation an Gelenken and bez Lokalisation

80.90.00↔	Sonstige Exzision an einem Gelenk, n.n.bez.	81.74.10↔	Implantation einer Daumensattelgelenkendoprothese
80.90.10↔	Arthroskopische Exzision an einem Gelenk	81.74.99↔	Arthropl m Implant a Karpok oder Karpomgel, sonstige
80.90.99↔	Sonstige Exzision an einem Gelenk, sonstige	81.93.00↔	Naht an Kapsel od Ligament der oberen Extremitäten, n.n.bez.
80.91.00↔	Sonstige Exzision an der Schulter, n.n.bez.	81.93.10↔	Naht des Bandapparates der Klavikula
80.91.10↔	Arthroskopische Exzision am Humeroglenoidalgelenk	81.93.20↔	Naht des radioulnaren Ringbandes
80.91.11↔	Sonstige Exzision am Humeroglenoidalgelenk	81.93.21↔	Naht des distalen radioulnaren Bandapparates
80.91.20↔	Arthroskopische Exzision am Akromioklavikulargelenk	81.93.30↔	Nht an Kaps o Lig d ob Extrem, Handwur und Mitthand
80.91.21↔	Sonstige Exzision am Akromioklavikulargelenk	81.93.99↔	Naht an Kapsel o Ligament der oberen Extremitäten, sonst
80.91.30↔	Entnahme eines Knorpeltransplantates an der Schulter	82.12↔	Fasziotomie der Hand
80.91.99↔	Sonstige Exzision an der Schulter, sonstige	82.32↔	Exzision einer Handsehne zur Transplantation
80.92.00↔	Sonstige Exzision am Ellbogen, n.n.bez.	82.34↔	Exzision von Muskel oder Faszie der Hand zur Transplantation
80.92.10↔	Arthroskopische Exzision am Ellbogen	82.35.00↔	Sonstige Fasziektomie der Hand, n.n.bez.
80.92.11↔	Entnahme eines Knorpeltransplantates am Ellbogengelenk	82.35.10↔	Fasziektomie der Hohlhand
80.92.99↔	Sonstige Exzision am Ellbogen, sonstige	82.35.11↔	Fasziektomie der Hand und Finger mit Neurolyse
80.93.00↔	Sonstige Exzision am Handgelenk, n.n.bez.	82.35.12↔	Faszieekt d Hand und Fing m Neurolyse und Arteriolyse
80.93.10↔	Arthroskopische Exzision am Handgelenk	82.35.13↔	Fasziektomie der Hand und Finger mit Arthrolyse
80.93.11↔	Entnahme eines Knorpeltransplantates am Handgelenk	82.35.99↔	Sonstige Fasziektomie der Hand, sonstige
80.93.12↔	Resektion des Discus triangularis am Handgelenk	82.39.00↔	Sonstige Exzision von Weichteilen der Hand, n.n.bez
80.93.99↔	Sonstige Exzision am Handgelenk, sonstige	82.39.10↔	So Exz v Weicht d Hand, Exz v Sehnnenscheiden d Hand
80.94↔	Sonstige Exzision an Hand- und Fingergelenk	82.39.99↔	Sonstige Exzision von Weichteilen der Hand, sonstige
80.95.00↔	Sonstige Exzision am Hüftgelenk, n.n.bez.	82.46.00↔	Naht an Muskel oder Faszie der Hand, n.n.bez.
80.95.10↔	Arthroskopische Exzision am Hüftgelenk	82.46.10↔	Naht an einer Faszie der Hand
80.95.11↔	Entnahme eines Knorpeltransplantates am Hüftgelenk	82.46.20↔	Naht an einem Muskel der Hand
80.95.99↔	Sonstige Exzision am Hüftgelenk, sonstige	82.46.99↔	Naht an Muskel oder Faszie der Hand, sonstige
80.96.00↔	Sonstige Exzision am Knie, n.n.bez.	82.51↔	Verlängerung einer Sehne der Hand
80.96.10↔	Arthroskopische Exzision am Kniegelenk	82.52↔	Verkürzung einer Sehne der Hand
80.96.20↔	Entnahme e Knorpeltransplantates a Kniegelenk, arthr	82.53↔	Reinsertion einer Sehne der Hand
80.96.21↔	Entn e Knorpeltransplantates a Kniegelenk, offen chir	82.54↔	Reinsertion eines Muskels der Hand
80.96.99↔	Sonstige Exzision am Knie, sonstige	82.55↔	Sonstige Längenänderung an Muskel oder Sehne der Hand
80.97.00↔	Sonstige Exzision am Sprunggelenk, n.n.bez.	82.56↔	Sonstr Transfer oder Transplantation einer Sehne der Hand
80.97.10↔	Arthroskopische Exzision am oberen Sprunggelenk	82.57.00↔	Sonstige Transposition einer Sehne der Hand, n.n.bez.
80.97.11↔	Sonstige Exzision am oberen Sprunggelenk	82.57.10↔	So Transp e Sehn d Hand, Transp e Beugesehne d Hand
80.97.20↔	Arthroskopische Exzision am unteren Sprunggelenk	82.57.99↔	Sonstige Transposition einer Sehne der Hand, sonstige
80.97.21↔	Sonstige Exzision am unteren Sprunggelenk	82.58↔	Sonstr Transfer oder Transplantation eines Handmuskels
80.97.30↔	Entnahme eines Knorpeltransplantates am Sprunggelenk	82.59↔	Sonstige Transposition eines Handmuskels
80.97.99↔	Sonstige Exzision am Sprunggelenk, sonstige	82.61↔	Pollizisation mit Übertragung von Nerven und Blutversorgung
80.98.00↔	Sonstige Exzision an Fuss- und Zehngelenk, n.n.bez.	82.69↔	Sonstige Rekonstruktion des Daumens
80.98.10↔	Arthroskopische Exzision an Fuss- und Zehngelenken	82.71↔	Rekonstruktion eines Ringbandes
80.98.11↔	Sonstige Exzision am Metatarsophalangealgelenk	82.72.00↔	Plast Op an d Hand m M o FaszTransplantat, n.n.bez.
80.98.12↔	Sonstige Exzision an sonstigen Fussgelenken	82.72.10↔	Plastische Op m M o FaszTransplantat an e Fing
80.98.13↔	Sonstige Exzision an Zehngelenken	82.72.11↔	Plast Op m M o FaszTransplantat an sonst Teil d Hand
80.98.99↔	Sonstige Exzision an Fuss- und Zehngelenk, sonstige	82.72.99↔	Plast Op an d Hand m M o FaszTransplantat, sonstiges
80.99.00↔	Sonstige Exz an e Gel an and bez Lok, n.n.bez.	82.79↔	Plastische Op an d Hand m and Transplantat o Implant
80.99.10↔	Arthroskopische Exzision am Sternoklavikulargelenk	82.81↔	Transfer eines Fingers, ausgenommen Daumen
80.99.11↔	Sonstige Exzision am Sternoklavikulargelenk	82.82↔	Plastische Rekonstruktion einer Spalthand
80.99.20↔	Arthroskopische Exzision am Iliosakralgelenk	82.83↔	Plastische Rekonstruktion bei Makrodaktylie
80.99.21↔	Sonstige Exzision am Iliosakralgelenk	82.85↔	Sonstige Tenodese an der Hand
80.99.30↔	Arthroskopische Exzision an der Symphyse	82.86.00↔	Sonstige Tenoplastik an der Hand, n.n.bez.
80.99.31↔	Sonstige Exzision an der Symphyse	82.86.10↔	Tenoplastik von Beugesehnen der Hand
80.99.90↔	Arthr Exzision an einem Gelenk an and bez Lokalisation	82.86.11↔	Schaffung eines Transplantlagers für Sehnen an der Hand
80.99.91↔	Entn e Knorpeltx an e Gel an and bez Lokalisation	82.86.12↔	Revision (ohne Wechsel) e Sehnenimplantates an d Hand
80.99.99↔	Sonstige Exz an e Gel an and bez Lok, sonstige	82.86.13↔	Wechsel eines Sehnenimplantates an der Hand
81.25↔	Arthrodese am Radiokarpalgelenk	82.86.99↔	Sonstige Tenoplastik an der Hand, sonstige
81.44.00↔	Stabilisierung der Patella, n.n.bez.	82.89.10↔	Sehnnenscheidenplastik an der Hand
81.44.10↔	Stabilisierung der Patella, Retinakulumspaltung, lateral	82.89.11↔	Knöcherne Ref von Bänder d Handwur und Mitthand
81.44.11↔	Stb d Ptl, Rtnklmspltn, ltrl m Züglngsption	82.89.12↔	Knöcherne Refixation von sonstigen Bänder der Hand
81.44.12↔	Stab d Patel, Verlagerung d Patellarsehnenansatzes	82.89.13↔	Glüßgreifnd Weichteildstrktion b kng Anm d Hnd
81.44.13↔	Stb d Ptl, Vrlg d Ptlrshnnstz m Knchnspn	82.89.14↔	Radialisation bei kongenitalen Anomalien der Hand
81.44.99↔	Stabilisierung der Patella, sonstige	82.89.15↔	Rs v Schnürrngn m plstschr Rk b kng Anm d Hnd
81.45.00↔	Sonstige Rekonstruktion an den Kreuzbändern, n.n.bez.	82.89.16↔	Transfer einer Zehe als Fingersersatz
81.45.19↔	Sonstige Rekonstruktion an den Kreuzbändern, arthr	82.89.99↔	Sonstige plastische Operationen an der Hand, sonstige
81.45.20↔	Reko d vorderen Kreuzb m aut Patsehne, offen chir	83.43.00↔	Exzision von Muskel od Faszie zur Transplantation, n.n.bez.
81.45.21↔	Reko d hint Kreuzb m aut Patsehne, offen chir	83.43.10↔	Entnahme eines myokutanen Lappens zur Transplantation
81.45.29↔	Sonstige Rekonstruktion an D Kreuzbändern, offen chir	83.43.11↔	Entn e osteom o osteofasz Lp zur Transplantation
81.45.99↔	Sonstige Rekonstruktion an den Kreuzbändern, sonstige	83.43.12↔	Entn e sonst Lappentx m mikrovas Anast aus M o Fasz
81.71.00↔	Arthropl m Implant a Metakarpophal und lpg, n.n.bez.	83.43.99↔	Exzision von Muskel oder Faszie zur Transplantation, sonst
81.71.10↔	Inplantation einer sonstigen Fingergelenkendoprothese	83.71.00↔	Sehnenvorverlagerung, n.n.bez.
81.71.99↔	Arthpastk m Impl a Metakarpophal- u Interphalangeal, so	83.71.10↔	Sehnenvorverlagerung, Kopf und Hals
81.72↔	Arthropl ohne Implant a Metakarpophalangeal und lpg	83.71.11↔	Sehnenvorverlagerung, Schulter und Axilla
81.74.00↔	Arthropl m Implant a Karpok oder Karpomgel, n.n.bez.	83.71.12↔	Sehnenvorverlagerung, Oberarm und Ellenbogen

83.71.13↔	Sehnenvorverlagerung, Unterarm	83.82.47↔	Tx e snst Lppntx m mkrvsk Anst aus M o Fsz, And Lk
83.71.14↔	Sehnenvorverlagerung, Brustwand, Bauch und Rücken	83.82.99↔	Muskel- oder Faszientransplantation, sonstige
83.71.15↔	Sehnverlängerung, Leisten- und Genitalregion und Gesäss	83.92↔	Einsetzen oder Ersetzen eines Skelettmuskelstimulators
83.71.16↔	Sehnenvorverlagerung, Untere Extremität	86.4x.00↔	Radikale Exzision einer Hautläsion, n.n.bez.
83.71.19↔	Sehnenvorverlagerung, Andere Lokalisation	86.4x.10↔	Radikale Exz e Hautläs a Kopf mit histgr Kontrolle
83.71.99↔	Sehnenvorverlagerung, sonstige	86.4x.11↔	Radikale Exz e Hautläs d Halses mit histgr Kontrolle
83.75.00↔	Sehnentransfer oder -transplantation, n.n.bez.	86.4x.13↔	Rad Exz e Hautläs an Unterarm und Hand m histgr Kontr
83.75.10↔	Sehnentransfer oder -transplantation, Kopf und Hals	86.4x.17↔	Rd Exz e Hautläs an Leist u Gnrg u Gsäß m histgr Kntr
83.75.11↔	Sehnentransfer oder -transplantation, Schulter und Axilla	86.4x.18↔	Radikale Exz e Hautläs d unteren Extrem m histgr Kontr
83.75.12↔	Sehnentransfer oder -transplantation, Oberarm und Ellenbogen	86.4x.19↔	Radikale Exz e Hautläs and Lok mit histgr Kontr
83.75.13↔	Sehnentransfer oder -transplantation, Unterarm	86.4x.20↔	Rad Exz e Hautläs a Kopf m Tx o Transp von Haut
83.75.14↔	Sehnentransfer o Tx, Bruw, Bauch und Rücken	86.4x.21↔	Rad Exz e Hautläs d Halses m Tx o Transp von Haut
83.75.15↔	Sehnentransfer o Tx, Leist und Genreg und Gesäss	86.4x.22↔	Rd Exz e Hautläs an Schl u Axll m Tx o Trnsp v Haut
83.75.16↔	Sehnentransfer oder -transplantation, Untere Extremität	86.4x.23↔	Rad Exz e Hautläs an Oba u Ellb m Tx o Transp von Haut
83.75.19↔	Sehnentransfer oder -transplantation, Andere Lokalisation	86.4x.24↔	Rad Exz e Hautläs d Unterarmes m Tx o Transp von Haut
83.75.99↔	Sehnentransfer oder -transplantation, sonstige	86.4x.25↔	Rad Exz e Hautläs d Hand m Tx o Transp von Haut
83.76.00↔	Sonstige Sehnentransposition, n.n.bez.	86.4x.26↔	Rd Exz e Hautläs an Brw u Rücken m Tx o Trnsp v Haut
83.76.10↔	Sonstige Sehnentransposition, Kopf und Hals	86.4x.27↔	Rad Exz e Hautläs an d Bauchreg m Tx o Transp von Haut
83.76.11↔	Sonstige Sehnentransposition, Schulter und Axilla	86.4x.28↔	Rd Exz e Hautläs d Leist u Gnrg m Tx o Trnsp v Haut
83.76.12↔	Sonstige Sehnentransposition, Oberarm und Ellenbogen	86.4x.29↔	Rad Exz e Hautläs and Lok m Tx o Transp von Haut
83.76.13↔	Sonstige Sehnentransposition, Unterarm	86.4x.2a↔	Rad Exz e Hautläs a Gesäß m Tx o Transp von Haut
83.76.14↔	Sonstige Sehnentransposition, Brustwand und Rücken	86.4x.2b↔	Rad Exz e Hautläs d unt Extrem m Tx o Transp von Haut
83.76.15↔	So Sehnentransposition, Leist und Genreg und Gesäss	86.4x.99↔	Radikale Exzision einer Hautläsion, sonstige
83.76.16↔	Sonstige Sehnentransposition, Untere Extremität	86.61.10↔	Kleinflächiges Vollhauttransplantat an die Hand
83.76.19↔	Sonstige Sehnentransposition, Andere Lokalisation	86.61.20↔	Großflächiges Vollhauttransplantat an die Hand
83.76.99↔	Sonstige Sehnentransposition, sonstige	86.61.99↔	Vollhauttransplantat an die Hand, sonstige
83.79↔	Sonstige Muskeltransposition	86.62.10↔	Kleinflächiges Spalthauttransplantat an die Hand
83.81.00↔	Sehnentransplantation, n.n.bez.	86.62.20↔	Großflächiges Spalthauttransplantat an die Hand
83.81.10↔	Sehnentransplantation, Kopf und Hals	86.62.99↔	Sonstiges Hauttransplantat an die Hand, sonstiges
83.81.11↔	Sehnentransplantation, Schulter und Axilla	86.63.10↔	Kleinfl Vollhaut an D Kopf (auss Lip und Mund)
83.81.12↔	Sehnentransplantation, Oberarm und Ellenbogen	86.63.11↔	Kleinflächiges Vollhauttransplantat an den Hals
83.81.13↔	Sehnentransplantation, Unterarm	86.63.12↔	Kleinflächiges Vollhauttransplantat an Schulter und Oberarm
83.81.14↔	Sehnentransplantation, Brustwand, Bauch und Rücken	86.63.13↔	Kleinflächiges Vollhauttransplantat an den Unterarm
83.81.15↔	Sehnentransplantation, Leisten- und Genitalregion und Gesäss	86.63.15↔	Kleinfl Vollhauttransplantat an Bruw, Bauch und Rücken
83.81.16↔	Sehnentransplantation, Untere Extremität	86.63.16↔	Kleinfl Vollhauttransplantat an d Leisten und Genreg
83.81.19↔	Sehnentransplantation, Andere Lokalisation	86.63.17↔	Kleinflächiges Vollhauttransplantat an das Gesäß
83.81.99↔	Sehnentransplantation, sonstige	86.63.18↔	Kleinfl Vollhauttransplantat an Os und Unterschenkel
83.82.10↔	Faszientransplantation, Kopf und Hals	86.63.19↔	Kleinflächiges Vollhauttransplantat an andere Lokalisation
83.82.11↔	Faszientransplantation, Schulter und Axilla	86.63.1a↔	Kleinflächiges Vollhauttransplantat an den Fuß
83.82.12↔	Faszientransplantation, Oberarm und Ellenbogen	86.63.20↔	Grofl Vollhaut an D Kopf (auss Lip und Mund)
83.82.13↔	Faszientransplantation, Unterarm	86.63.21↔	Großflächiges Vollhauttransplantat an den Hals
83.82.14↔	Faszientransplantation, Brustwand, Bauch und Rücken	86.63.22↔	Großflächiges Vollhauttransplantat an Schulter und Oberarm
83.82.15↔	Fasztx, Leisten und Genitalregion und Gesäss	86.63.23↔	Großflächiges Vollhauttransplantat an den Unterarm
83.82.16↔	Faszientransplantation, Untere Extremität	86.63.25↔	Grofl Vollhauttransplantat an Bruw, Bauch und Rücken
83.82.19↔	Faszientransplantation, Andere Lokalisation	86.63.26↔	Grofl Vollhauttransplantat an d Leisten und Genreg
83.82.20↔	Transplantation e lok M oder Faszlap, Kopf und Ha	86.63.27↔	Großflächiges Vollhauttransplantat an das Gesäß
83.82.21↔	Transplantation e lok M o Faszlap, Schult und Axilla	86.63.28↔	Grofl Vollhauttransplantat an Os und Unterschenkel
83.82.22↔	Transplantation e lok M o Faszlap, Oberarm und Ellb	86.63.29↔	Großflächiges Vollhauttransplantat an andere Lokalisation
83.82.23↔	Transplantation e lok Muskel oder Faszlap, Unterarm	86.63.2a↔	Großflächiges Vollhauttransplantat an den Fuß
83.82.24↔	Tx e lok M o Faszlap, Bruw, Bauch und Rücken	86.63.99↔	Vollhauttransplantat an andere Lokalisationen, sonstige
83.82.25↔	Tx e lok M o Faszlap, Leist und Genreg und Gesäss	86.71↔	Harauspräp und Vorbereiten von gestielt oder fr Lappen
83.82.26↔	Transplantation e lok M oder Faszlap, Untere Extrem	86.72↔	Verschiebung eines gestielten Lappens
83.82.29↔	Transplantation e lok Muskel oder Faszlap, And Lok	86.73.00↔	Anbr von gestieltem oder fr Lappen an d Hand, n.n.bez.
83.82.30↔	Transplantation e osteom o osteofasz Lp, Kopf und Ha	86.73.10↔	Kleinflächige Dehnungsplastik an die Hand
83.82.31↔	Tx e osteom o osteofasz Lp, Schult und Axilla	86.73.11↔	Kleinflächige Verschiebe-Rotationsplastik an die Hand
83.82.32↔	Transplantation e osteom o osteofasz Lp, Oba und Ellb	86.73.12↔	Kleinflächige Transpositionsplastik an die Hand
83.82.33↔	Transplantation e osteom o osteofasz Lp, Unterarm	86.73.13↔	Kleinflächige Insellappenplastik an die Hand
83.82.34↔	Tx e osteom o osteofasz Lp, Bruw, Bauch und Rücken	86.73.20↔	Großflächige Dehnungsplastik an die Hand
83.82.35↔	Tx e osteom o osteofasz Lp, Leist u Genreg u Gesäss	86.73.21↔	Großflächige Verschiebe-Rotationsplastik an die Hand
83.82.36↔	Transplantation e osteom o osteofasz Lp, Untere Extrem	86.73.22↔	Großflächige Transpositionsplastik an die Hand
83.82.39↔	Transplantation e osteom o osteofasz Lp, And Lok	86.73.23↔	Großflächige Insellappenplastik an die Hand
83.82.40↔	Tx e snst Lppntx m mkrvsk Anst aus M o Fsz, Kpf u H	86.73.24↔	Großflächige Z-Plastik an die Hand
83.82.41↔	Tx e snst Lppntx m mkrvsk Anst aus M o Fsz, Schl u Axll	86.73.29↔	Sonstige lokale Lappenplastik an die Hand
83.82.42↔	Tx e snst Lppntx m mkrvsk Anst aus M o Fsz, Ob u Ellb	86.73.30↔	Anbr von fr Lappen mit mikrovaskulärer Anast an d Hand
83.82.43↔	Tx e snst Lppntx m mkrvsk Anst aus M o Fsz, Unt	86.73.40↔	Anbr von gestielt reg o gestielt Fernl an d Hand
83.82.44↔	Tx e so Lppntx m mkrvsk Anst aus M o Fsz, Brw, Bauch u Rücken	86.73.80↔	Komb plastische Eingriffe an Haut und Unterhaut der Hand
83.82.45↔	Tx e so Lppntx m mkrvsk Anst aus M o Fsz, Leist u Gnrg u Gsäß	86.73.99↔	Anbr von gestielten oder fr Lappen an d Hand, sonstige
83.82.46↔	Tx e snst Lppntx m mkrvsk Anst aus M o Fsz, Unt Extrem	86.74.10↔	Kleinflächige Dehnungsplastik am Kopf (außer Lippe und Mund)
		86.74.11↔	Kleinflächige Dehnungsplastik am Hals
		86.74.12↔	Kleinflächige Dehnungsplastik an Schulter und Oberarm

86.74.13↔	Kleinflächige Dehnungsplastik am Unterarm	86.76.27↔	Großflächige Verschiebe-Rotationsplastik am Gesäß
86.74.14↔	Kleinflächige Dehnungsplastik an Brustwand und Rücken	86.76.28↔	Großfl VerschiebeRotationspl an Os und Unterschenkel
86.74.15↔	Kleinflächige Dehnungsplastik an der Bauchregion	86.76.29↔	Grossfl Verschiebe-Rotationsplastik an andere Lokalisation
86.74.16↔	Kleinfl Dehnungsplastik an der Leisten- u Genitalregion	86.76.2a↔	Großflächige Verschiebe-Rotationsplastik am Fuß
86.74.17↔	Kleinflächige Dehnungsplastik am Gesäß	86.76.30↔	Großl Transpositionsplastik a Kopf (auss Lip und Mund)
86.74.18↔	Kleinfl Dehnungsplastik an Oberschenkel und Unterschenkel	86.76.31↔	Großflächige Transpositionsplastik am Hals
86.74.19↔	Kleinflächige Dehnungsplastik, an andere Lokalisationen	86.76.32↔	Großflächige Transpositionsplastik an Schulter und Oberarm
86.74.1a↔	Kleinflächige Dehnungsplastik am Fuß	86.76.33↔	Großflächige Transpositionsplastik am Unterarm
86.74.20↔	Kifl VerschiebeRotationspl a Kopf (auss Lip und Mund)	86.76.34↔	Großflächige Transpositionsplastik an Brustwand und Rücken
86.74.21↔	Kleinflächige Verschiebe-Rotationsplastik am Hals	86.76.35↔	Großflächige Transpositionsplastik an der Bauchregion
86.74.22↔	Kifl VerschiebeRotationsplastik an Schulter und Oba	86.76.36↔	Großl Transpositionsplastik an d Leisten und Genreg
86.74.23↔	Kleinflächige Verschiebe-Rotationsplastik am Unterarm	86.76.37↔	Großflächige Transpositionsplastik am Gesäß
86.74.25↔	Kifl VerschiebeRotationsplastik an Bruw und Rücken	86.76.38↔	Großl Transpositionsplastik an Os und Unterschenkel
86.74.26↔	Kleinflächige Verschiebe-Rotationsplastik an der Bauchregion	86.76.39↔	Großflächige Transpositionsplastik an andere Lokalisation
86.74.27↔	Kifl VerschiebeRotationspl an d Leist und Genreg	86.76.3a↔	Großflächige Transpositionsplastik am Fuß
86.74.28↔	Kleinflächige Verschiebe-Rotationsplastik am Gesäß	86.76.40↔	Grossfl Insellappenplastik am Kopf (außer Lippe und Mund)
86.74.29↔	Kifl VerschiebeRotationsplastik, an And Lok	86.76.41↔	Großflächige Insellappenplastik am Hals
86.74.2a↔	Kifl VerschiebeRotationspl an Os und Unterschenkel	86.76.42↔	Großflächige Insellappenplastik an Schulter und Oberarm
86.74.2b↔	Kleinflächige Verschiebe-Rotationsplastik am Fuß	86.76.43↔	Großflächige Insellappenplastik am Unterarm
86.74.30↔	Kifl Transpositionsplastik a Kopf (auss Lip und Mund)	86.76.44↔	Großflächige Insellappenplastik an Brustwand und Rücken
86.74.31↔	Kleinflächige Transpositionsplastik am Hals	86.76.45↔	Großflächige Insellappenplastik an der Bauchregion
86.74.32↔	Kleinflächige Transpositionsplastik an Schulter und Oberarm	86.76.46↔	Großl Insellappenplastik an d Leisten und Genreg
86.74.33↔	Kleinflächige Transpositionsplastik am Unterarm	86.76.47↔	Großflächige Insellappenplastik am Gesäß
86.74.34↔	Kleinflächige Transpositionsplastik an Brustwand und Rücken	86.76.48↔	Großl Insellappl an Oberschenkel und Unterschenkel
86.74.35↔	Kleinflächige Transpositionsplastik an der Bauchregion	86.76.49↔	Großflächige Insellappenplastik, an andere Lokalisationen
86.74.36↔	Kifl Transpositionsplastik an d Leisten und Genreg	86.76.4a↔	Großflächige Insellappenplastik am Fuß
86.74.37↔	Kleinflächige Transpositionsplastik am Gesäß	86.76.99↔	Anbr von gestielt o fr Lp an And Lok, GroFl, sonstige
86.74.38↔	Kifl Transpositionsplastik an Os und Unterschenkel	86.77.10↔	Sonst lokale Lappenplastik am Kopf (außer Lippe und Mund)
86.74.39↔	Kleinfl Transpositionsplastik, an andere Lokalisationen	86.77.11↔	Sonstige lokale Lappenplastik am Hals
86.74.3a↔	Kleinflächige Transpositionsplastik am Fuß	86.77.12↔	Sonstige lokale Lappenplastik an Schulter und Oberarm
86.74.40↔	Kleinfl Insellappenplastik am Kopf (außer Lippe und Mund)	86.77.13↔	Sonstige lokale Lappenplastik am Unterarm
86.74.41↔	Kleinflächige Insellappenplastik am Hals	86.77.14↔	Sonstige lokale Lappenplastik an Brustwand und Rücken
86.74.42↔	Kleinflächige Insellappenplastik an Schulter und Oberarm	86.77.15↔	Sonstige lokale Lappenplastik an der Bauchregion
86.74.43↔	Kleinflächige Insellappenplastik am Unterarm	86.77.16↔	Sonst lokale Lappenplastik an der Leisten- und Genitalregion
86.74.44↔	Kleinflächige Insellappenplastik an Brustwand und Rücken	86.77.17↔	Sonstige lokale Lappenplastik am Gesäß
86.74.45↔	Kleinflächige Insellappenplastik an der Bauchregion	86.77.18↔	Sonst lokale Lappenplastik an Oberschenkel und Uschenkel
86.74.46↔	Kleinflächige Insellappl an d Leisten und Genreg	86.77.19↔	Sonstige lokale Lappenplastik, an andere Lokalisationen
86.74.47↔	Kleinflächige Insellappenplastik am Gesäß	86.77.1a↔	Sonstige lokale Lappenplastik am Fuß
86.74.48↔	Kifl Insellappl an Oberschenkel und Unterschenkel	86.77.99↔	Anbringen von sonstiger lokaler Lappenplastik, sonstige
86.74.49↔	Kleinflächige Insellappenplastik, an andere Lokalisationen	86.78.10↔	Anbr v fr Lp m mkrvsk Anst a Kpf (auss Lp u Mnd)
86.74.4a↔	Kleinflächige Insellappenplastik am Fuß	86.78.11↔	Anbr von fr Lappen mit mikrovaskulärer Anast a Hals
86.74.99↔	Anbr von gestielt oder fr Lappen an And Lok, sonstige	86.78.12↔	Anbr von fr Lp m mikrovask Anast an Schulter und Oba
86.75.10↔	Revision von gestielt o fr Lp o fr Hauttx d Kopfes	86.78.13↔	Anbr von fr Lp mit mikrovaskulärer Anast a Unterarm
86.75.11↔	Revision von gestielt o fr Lp o fr Hauttx d Halses	86.78.14↔	Anbr von fr Lp m mikrovask Anast an Bruw und Rücken
86.75.12↔	Rev von gestielt o fr Lp o fr Hauttx von Schult u Oba	86.78.15↔	Anbr von fr Lp mit mikrovaskulärer Anast an Bauchreg
86.75.13↔	Revision von gestielt o fr Lp o fr Hauttx d Unterarmes	86.78.16↔	Anbr von fr Lp m mikrovask Anast an d Leist u Genreg
86.75.14↔	Revision von gestielt oder fr Lp oder fr Hauttx d Hand	86.78.17↔	Anbr von fr Lappen mit mikrovaskulärer Anast a Gesäß
86.75.15↔	Rev von gestielt o fr Lp o fr Hauttx d Bruw und Rücken	86.78.18↔	Anbr von fr Lp m mikrovask Anast an d unteren Extrem
86.75.16↔	Revision von gestielt o fr Lp o fr Hauttx d Bauchreg	86.78.19↔	Anbr von fr Lp mit mikrovaskulärer Anast an And Lok
86.75.17↔	Rev von gestielt o fr Lp o fr Hauttx d unteren Extrem	86.78.20↔	Anbr v gestielt rg Lp o gstielt Fml a Kpf (auss Lp u Mnd)
86.75.19↔	Revision von gestielt o fr Lp o fr Hauttx and Lok	86.78.21↔	Anbr von gestielt regionalem Lp o gestielt Fernl a Ha
86.75.99↔	Revision von gestieltem oder freiem Lappen, sonstige	86.78.22↔	Anbr v gstielt rg Lp o gstielt Fml an Schl t u Ob
86.76.10↔	Großflächige Dehnungsplastik am Kopf (außer Lippe und Mund)	86.78.23↔	Anbr von gestielt reg Lp o gestielt Fernl a Unterarm
86.76.11↔	Großflächige Dehnungsplastik am Hals	86.78.24↔	Anbr v gstielt rg Lp o gstielt Fml an Brw u Rückn
86.76.12↔	Großflächige Dehnungsplastik an Schulter und Oberarm	86.78.25↔	Anbr v gestielt reg Lp o gestielt Fernl an d Bauchreg
86.76.13↔	Großflächige Dehnungsplastik am Unterarm	86.78.26↔	Anbr v gstielt rg Lp o gstielt Fml an d Leist u Gnrg
86.76.14↔	Großflächige Dehnungsplastik an Brustwand und Rücken	86.78.27↔	Anbr von gestielt reg Lp o gestielt Fernl a Gesäß
86.76.15↔	Großflächige Dehnungsplastik an der Bauchregion	86.78.28↔	Anbr v gstielt rg Lp o gstielt Fml an d unt Extrm
86.76.16↔	Großfl Dehnungsplastik an der Leisten- u Genitalregion	86.78.29↔	Anbr von gestielt reg Lp o gestielt Fernl an And Lok
86.76.17↔	Großflächige Dehnungsplastik am Gesäß	86.78.30↔	Kmb Plst Engr an Haut u Unth d Kpfs (auss Lp u Mnd)
86.76.19↔	Großflächige Dehnungsplastik, an andere Lokalisationen	86.78.31↔	Komb plastische Ingr an Haut und Unterhaut d Halses
86.76.1a↔	Grossfl Dehnungsplastik an Oberschenkel und Unterschenkel	86.78.32↔	Komb Plast Ingr an Haut u Unterhaut von Schult u Oba
86.76.1b↔	Großflächige Dehnungsplastik am Fuß	86.78.33↔	Komb Plast Ingr an Haut und Unterhaut d Unterarmes
86.76.20↔	Großl VerschiebeRotationspl a Kopf (auss Lip u Mund)	86.78.34↔	Komb Plast Ingr an Haut u Unterhaut von Bruw u Rücken
86.76.21↔	Großflächige Verschiebe-Rotationsplastik am Hals	86.78.35↔	Komb Plast Ingr an Haut und Unterhaut von Bauchreg
86.76.22↔	Grossfl Verschiebe-Rotationsplastik an Schulter und Oberarm	86.78.36↔	Komb Plast Ingr an Haut u Unterhaut d Leist u Genreg
86.76.23↔	Großflächige Verschiebe-Rotationsplastik am Unterarm	86.78.37↔	Komb plastische Ingr an Haut und Unterhaut d Gesäßes
86.76.24↔	Grossfl Verschiebe-Rotationsplastik an Brustwand und Rücken	86.78.38↔	Komb Plast Ingr an Haut u Unterhaut d unteren Extrem
86.76.25↔	Großflächige Verschiebe-Rotationsplastik an der Bauchregion	86.78.39↔	Komb plastische Ingr an Haut und Unterhaut and Lok
86.76.26↔	Großl VerschiebeRotationspl an d Leist und Genreg	86.78.40↔	Anbr v sonst gestielt o fr Lp a Kopf (auss Lip u Mund)

- 86.78.41↔ Anbringen von sonstm gestielten oder freien Lappen am Hals
86.78.42↔ Anbr von sonstigem gestielt o fr Lp an Schult und Oba
86.78.43↔ Anbr von sonstigem gestielt oder fr Lappen a Unterarm
86.78.44↔ Anbr von sonstigem gestielt o fr Lp an Bruw und Rücken
86.78.45↔ Anbr von sonstigem gestielt oder fr Lp an d Bauchreg
86.78.46↔ Anbr von sonst gestielt o fr Lp an d Leist und Genreg
86.78.47↔ Anbringen von sonstm gestielten o freien Lappen am Gesäß
86.78.48↔ Anbr von sonst gestielt o fr Lp an d unteren Extrem
86.78.49↔ Anbr von sonstigem gestielt oder fr Lappen an And Lok
86.83.00↔ Gewebereduktionsplastik, n.n.bez.
86.83.13↔ Gewebereduktionsplastik an Unterarm
86.83.14↔ Gewebereduktionsplastik an Hand
86.83.15↔ Gewebereduktionsplastik an der Bauchregion
86.83.16↔ Gewebereduktionsplastik an d Leist u Genreg o a Gesäß
86.83.17↔ Gewebereduktionsplastik an der unteren Extremität
86.83.19↔ Gewebereduktionsplastik an anderer Lokalisation
86.83.99↔ Gewebereduktionsplastik, sonstige
86.91↔ Exzision von Haut zur Transplantation
86.93.10↔ Einsetzen eines Gewebeexpanders am Kopf
86.93.11↔ Einsetzen eines Gewebeexpanders am Hals
86.93.12↔ Einsetzen eines Gewebeexpanders an Schulter und Oberarm
86.93.13↔ Einsetzen eines Gewebeexpanders am Unterarm
86.93.14↔ Einsetzen eines Gewebeexpanders an der Hand
86.93.15↔ Einsetzen eines Gewebeexpanders an Brustwand und Rücken
86.93.16↔ Einsetzen eines Gewebeexpanders an der Bauchregion
86.93.18↔ Einsetzen eines Gewebeexpanders an der unteren Extremität
86.93.99↔ Einsetzen eines Gewebeexpanders, sonstige
92.27.00↔ Imp/Eins radak Elm (Brchyth m umschl Rdion), Körprb, S o nnbz
92.27.10↔ Imp/Eins radak Elm (Brchyth m umschl Rdion), w Geschl, nnbz
92.27.11↔ Imp o Eins rdioakt Elm (Brchyth m umschl Rdion), intraut
92.27.12↔ Imp o Eins rdioakt Elm (Brchyth m umschl Rdion), intrvg
92.27.13↔ Imp/Eins radak Elm (Brchyth m umschl Rdion), intu u intv kmb
92.27.21↔ Imp o Eins rdioakt Elm (Brchyth m umschl Rdion), Körprb
92.27.22↔ Imp/Eins radak Elm (Brchyth m umschl Rdion), intrktvtr
92.27.23↔ Imp/Eins radak Elm (Brchyth m umschl Rdion), intrlmnl
92.27.30↔ Imp o Eins rdioakt Elm (Brchyth m umschl Rdion), Gf nnbz
92.27.31↔ Imp/Eins radak Elm (Brchyth m umschl Rdion), Kmrgfäss
92.27.39↔ Imp o Eins rdioakt Elm (Brchyth m umschl Rdion), so Gf
92.27.40↔ Impl o Eins rdakti Elem(Brachythy m Radionklid), intraop
92.27.70↔ Radioaktive Moulagen, n.n.bez.
92.27.71↔ Rdioakt Moulgn: Knstr u Appl v obrfl rdioaktvn Moulgn
92.27.72↔ Rdioakt Moulgn: Knstr u Appl v N auf d Körprb vrw Appl
92.27.73↔ Radioakt Moulagen: Konstr u Appl v Augenapplikatoren
92.27.79↔ Radioaktive Moulagen, sonstige
92.28.00↔ Injektion oder Instillation von Radioisotopen, n.n.bez.
92.28.01↔ Instillation von offenen Radionukliden in Gelenke
92.28.02↔ Rdiojdh bs 1,2 GBq I131: Oh Gb v rkmb Thyreotr (rhTSH)
92.28.03↔ Rdiojdh bs 1,2 GBq I131: M Gb v rkmb Thyreotr (rhTSH)
92.28.04↔ Rdiojdh üb 1,2 bs u 5 GBq I131: Oh Gb rkmb Thyreotr (rhTSH)
92.28.05↔ Rdiojdh üb 1,2 bs u 5 GBq I131: M Gb rkmb Thyreotr (rhTSH)
92.28.06↔ Rdiojdh m 5 u mhr GBq I131: Oh Gb rkmb Thyreotr (rhTSH)
92.28.07↔ Rdiojdh m 5 u mhr GBq I131: M Gb rkmb Thyreotr (rhTSH)
92.28.11↔ Therapie mit offenen Radionukliden bei Knochenmetastasen
92.28.12↔ Intrvnös plliatv Schmrzth m off Rdion b Knchnmstsn
92.28.13↔ Radiorezeptortherapie m DOTA-konjug Somatostatin-Analoga
92.28.20↔ Radioimmuntherapie mit 90Y-Ibritumomab-Tiuxetan, parenteral
92.28.21↔ Gabe von Jod-131-MIBG (Metajodbenzylguanidin) parenteral
92.28.31↔ Sel Intravask Radiochemoembolisation m I131Lipiodol
92.28.32↔ SIRT d Emb v Yttrium90mrkiertn Mkrsphärm
92.28.33↔ Endovaskuläre Brachytherapie mit Rhenium-188
92.29.11↔ Intrst Brchyth m Implnt v entfb Str i e Ebn, nied Dssl
92.29.12↔ Intrst Brchyth m Impl entfb Str i e Eb, gp Dssl (Plsd ds rt)
92.29.13↔ Intrst Brchyth m Implnt v entfb Str i e Ebn, hh Dssl
92.29.19↔ Interst Brachyth m Implant von entfb Str i e Ebene, so
92.29.21↔ Intrst Brchyth m Vmpl v entfb Str i mhr Ebnn, nied Dssl
92.29.22↔ Intrst Brchyth m Vmpl entfb Str i mhr Eb, gp Dssl (Plsd ds rt)
92.29.23↔ Intrst Brchyth m Vmpl v entfb Str i mhr Ebnn, hh Dssl
92.29.24↔ Brchyth m Impl v entf Strhl i mehr Ebn, hohe Lstg,intop
92.29.29↔ Intrst Brchyth m Vmpl v entfb Str i mhr Ebnn, so
92.29.31↔ Intrst Brchyth m Implnt v prm Str, bs z 10 Quelln
92.29.32↔ Intrst Brchyth m Implnt v prm Str, v 10 bs 15 Quelln
92.29.33↔ Intrst Brchyth m Implnt v prm Str, v 16 bs 20 Quelln
92.29.34↔ Intrst Brchyth m Implnt v prm Str, v 21 bs 25 Quelln
92.29.35↔ Intrst Brchyth m Implnt v prm Str, v 26 bs 30 Quelln
92.29.36↔ Intrst Brchyth m Implnt v prm Str, v 31 bs 35 Quelln
92.29.37↔ Intrst Brchyth m Implnt v prm Str, v 36 bs 40 Quelln
92.29.38↔ Intrst Brchyth m Implnt v prm Str, v 41 bs 45 Quelln
92.29.39↔ Intrst Brchyth m Implnt v prm Str, v 46 bs 50 Quelln
92.29.3a↔ Intrst Brchyth m Implnt v prm Str, v 51 bs 55 Quelln
92.29.3b↔ Intrst Brchyth m Implnt v prm Str, v 56 bs 60 Quelln
92.29.3c↔ Intrst Brchyth m Implnt v prm Str, v 61 bs 65 Quelln
92.29.3d↔ Intrst Brchyth m Implnt v prm Str, v 66 bs 70 Quelln
92.29.3e↔ Intrst Brchyth m Implnt v prm Str, mhr als 70 Quelln

Prozedur B39-10

- 92.20↔ Infusion von flüssigem Radioisotop
92.21.00↔ Oberflächenstrahlentherapie: n.n.bez.
92.21.01↔ Oberflächenstrahlentherapie: Bis zu 2 Bestrahlungsfeldern
92.21.02↔ Oberflächenstrahlentherapie: Mehr als 2 Bestrahlungsfelder
92.22.00↔ Orthovstrth: n.n.bez. Orthovstrth: n.n.bez.
92.22.01↔ Orthovoltstrahlentherapie: Bis zu 2 Bestrahlungsfeldern
92.22.02↔ Orthovoltstrahlentherapie: Mehr als 2 Bestrahlungsfelder
92.22.11↔ Intraoperative Röntgenstrahlentherapie, bis 300 kV
92.22.12↔ Intraoperative Röntgenstrahlentherapie, 300 kV - < 1 MV
92.22.19↔ Intraoperative Röntgenstrahlentherapie, sonstige
92.23.00↔ Hochvoltstrahlentherapie, n.n.bez.
92.23.01↔ Telekobaltgerät bis zu 2 Bestrahlungsfelder
92.23.02↔ Telekobaltgerät 3 bis 4 Bestrahlungsfelder
92.23.03↔ Telekobaltgerät mehr als 4 Bestrf oder 3Dgepl Bestr
92.23.08↔ Hochvoltstrahlentherapie: andere Isotope
92.23.09↔ Telekobaltgerät, Sonstige
92.24.00↔ Teleradioth mit Photonen, Linearbeschleuniger, n.n.bez.
92.24.01↔ Teleradth m Phot, Linbesch, Großfeldbestrahlung
92.24.02↔ Teleradth m Phot, Linbesch, Halbkörperbestrahlung
92.24.03↔ Teleradth m Phot, Linbesch, Ganzkörperbestrahlung
92.24.04↔ Teleradiotherapie m Phot, Linbesch, Intraop Strahlth
92.24.09↔ Teleradiotherapie mit Photonen, Linearbeschleuniger, sonst
92.24.11↔ Tlrdth m Pht, Lnbsch, bs z 2 Bstrf: M bldgst Enst
92.24.12↔ Tlrdth m Pht, Lnbsch, mhr als 2 Bstrf: M bldgst Enst
92.24.13↔ Tlrdth m Pht, Lnbsch, 3Dgpl Bstr: M bldgst Enst
92.24.14↔ Tlrdth m Pht, Lnbsch, intmd Rdioth: M bldgst Enst
92.24.21↔ Tlrdth m Pht, Lnbsch, bs z 2 Bstrf: Oh bldgst Enst
92.24.22↔ Tlrdth m Pht, Lnbsch, mhr als 2 Bstrf: Oh bldgst Enst
92.24.23↔ Tlrdth m Pht, Lnbsch, 3Dgpl Bstr: Oh bldgst Enst
92.24.24↔ Tlrdth m Pht, Lnbsch, intmd Rdioth: Oh bldgst Enst
92.24.30↔ Tlrdth m Pht: hchkmplx Rdioth m spzialsiertr Assttng
92.25.00↔ Teleradioth mit Elektronen, Linearbeschleuniger, n.n.bez.
92.25.01↔ Teleradth m Elekt, Linbesch, Großfeldbestrahlung
92.25.02↔ Teleradth m Elekt, Linbesch, Halbkörperbestrahlung
92.25.03↔ Teleradth m Elekt, Linbesch, Ganzkörperbestrahlung
92.25.04↔ Teleradiotherapie m Elekt, Linbesch, Intraop Strahlth
92.25.09↔ Teleradiotherapie mit Elektronen, Linearbeschleuniger, sonst
92.25.11↔ Teleradiotherapie m Elekt, Linbesch, m bildgest Einst
92.25.12↔ Tlrdth m Elkt, Lnbsch, bs z 2 Bstrf, m bldgst Enst
92.25.13↔ Tlrdth m Elkt, Lnbsch, mhr als 2 Bstrf, m bldgst Enst
92.25.14↔ Tlrdth m Elkt, Lnbsch, 3Dgpl Bstr, m bldgst Enst
92.25.15↔ Tlrdth m Elkt, Lnbsch, intmd Rdioth, m bldgst Enst
92.25.21↔ Tlrdth m Elkt, Lnbsch, bs z 2 Bstrf, oh bldgst Enst
92.25.22↔ Tlrdth m Elkt, Lnbsch, mhr als 2 Bstrf, oh bldgst Enst
92.25.23↔ Tlrdth m Elkt, Lnbsch, 3Dgpl Bstr, oh bldgst Enst
92.25.24↔ Tlrdth m Elkt, Lnbsch, intmd Rdioth, oh bldgst Enst
92.26.00↔ Teleradiotherapie mit anderen Partikelstrahlen, n.n.bez.
92.26.10↔ Protonentherapie, bis zu 2 Bestrf, oh bildgest Einst
92.26.11↔ Protonentherapie, bis zu 2 Bestrf, mit bildgest Einst
92.26.20↔ Prtnnthrpie, mhr als 2 Bstrf, oh bldgst Enst

92.26.21↔	Prtntnhrpie, mhr als 2 Bstrf, m bldgst Enst	92.29.31↔	Intrst Brchyth m Implnt v prmn Str, bs z 10 Quelln
92.26.99↔	Teleradiotherapie mit anderen Partikelstrahlen, sonst	92.29.32↔	Intrst Brchyth m Implnt v prmn Str, v 10 bs 15 Quelln
92.27.00↔	Imp/Eins radak Elm (Brchyth m umschl Rdion), Körperb, S o nnbz	92.29.33↔	Intrst Brchyth m Implnt v prmn Str, v 16 bs 20 Quelln
92.27.10↔	Imp/Eins radak Elm (Brchyth m umschl Rdion), w Geschl, nnbz	92.29.34↔	Intrst Brchyth m Implnt v prmn Str, v 21 bs 25 Quelln
92.27.11↔	Imp o Eins rdioakt Elm (Brchyth m umschl Rdion), intraut	92.29.35↔	Intrst Brchyth m Implnt v prmn Str, v 26 bs bs 30 Quelln
92.27.12↔	Imp o Eins rdioakt Elm (Brchyth m umschl Rdion), intrvg	92.29.36↔	Intrst Brchyth m Implnt v prmn Str, v 31 bs bs 35 Quelln
92.27.13↔	Imp/Eins radak Elm (Brchyth m umschl Rdion), intu u intv kmb	92.29.37↔	Intrst Brchyth m Implnt v prmn Str, v 36 bs bs 40 Quelln
92.27.21↔	Imp o Eins rdioakt Elm (Brchyth m umschl Rdion), Körperb	92.29.38↔	Intrst Brchyth m Implnt v prmn Str, v 41 bs bs 45 Quelln
92.27.22↔	Imp/Eins radak Elm (Brchyth m umschl Rdion), intrktivär	92.29.39↔	Intrst Brchyth m Implnt v prmn Str, v 46 bs bs 50 Quelln
92.27.23↔	Imp/Eins radak Elm (Brchyth m umschl Rdion), intrlmnl	92.29.3a↔	Intrst Brchyth m Implnt v prmn Str, v 51 bs bs 55 Quelln
92.27.30↔	Imp o Eins rdioakt Elm (Brchyth m umschl Rdion), Gf nnbz	92.29.3b↔	Intrst Brchyth m Implnt v prmn Str, v 56 bs bs 60 Quelln
92.27.31↔	Imp/Eins radak Elm (Brchyth m umschl Rdion), Kmrgfäss	92.29.3c↔	Intrst Brchyth m Implnt v prmn Str, v 61 bs bs 65 Quelln
92.27.39↔	Imp o Eins rdioakt Elm (Brchyth m umschl Rdion), so Gf	92.29.3d↔	Intrst Brchyth m Implnt v prmn Str, v 66 bs bs 70 Quelln
92.27.40↔	Impl o Eins rdakti Elem(Brachyth m Radionklid), intraop	92.29.3e↔	Intrst Brchyth m Implnt v prmn Str, mhr als 70 Quelln
92.27.70↔	Radioaktive Moulagen, n.n.bez.	92.29.40↔	Brachytherapie mit Oberflächenapplikatoren, n.n.bez.
92.27.71↔	Rdioakt Moulgn: Knstr u Appl v obrfl rdioaktvn Moulgn	92.29.49↔	Brachytherapie mit Oberflächenapplikatoren, sonstige
92.27.72↔	Rdioakt Moulgn: Knstr u Appl v N auf d Körperb vrw Appl	92.29.51↔	Entf von umschl Radion o inaktiven Appl unt Anästhesie
92.27.73↔	Radioakt Moulagen: Konstr u Appl v Augenapplikatoren	92.30.00↔	Stereotaktische Bestrahlung, einzeitig, n.n.bez.
92.27.79↔	Radioaktive Moulagen, sonstige	92.30.01↔	Stereotaktische Bestrahlung, einzeitig: Zerebral, n.n.bez.
92.28.00↔	Injektion oder Instillation von Radioisotopen, n.n.bez.	92.30.02↔	Stereotaktische Bestrahlung, einzeitig: Extrazerebral, n.n.bez.
92.28.01↔	Instillation von offenen Radionukliden in Gelenke	92.30.20↔	Stereot Bestr, einzeit: Zerebral, intmod Radioth
92.28.02↔	Rdiojdth bs 1,2 GBq I131: Oh Gb v rkmb Thyreotr (rhTSH)	92.30.21↔	Streot Bstr, einzeit: Zrb, intmd Bgnbstr (IMAT)
92.28.03↔	Rdiojdth bs 1,2 GBq I131: M Gb v rkmb Thyreotr (rhTSH)	92.30.22↔	Stereot Bestr, einzeit: Zerebral, bildgest Einst
92.28.04↔	Rdiojdth üb 1,2 bs u 5 GBq I131: Oh Gb rkmb Thyreotr (rhTSH)	92.30.30↔	Stereot Bestr, einzeit: Extrazer, intmod Radioth
92.28.05↔	Rdiojdth üb 1,2 bs u 5 GBq I131: M Gb rkmb Thyreotr (rhTSH)	92.30.31↔	Streot Bstr, einzeit: Extrzr, intmd Bgnbstr (IMAT)
92.28.06↔	Rdiojdth m 5 u mhr GBq I131: Oh Gb rkmb Thyreotr (rhTSH)	92.30.32↔	Stereot Bestr, einzeit: Extrazer, bildgest Einst
92.28.07↔	Rdiojdth m 5 u mhr GBq I131: M Gb rkmb Thyreotr (rhTSH)	92.30.99↔	Stereotaktische Bestrahlung, einzeitig, sonstige
92.28.11↔	Therapie mit offenen Radionukliden bei Knochenmetastasen	92.31.00↔	Radiochirurgie mit Photonen n.n. bez., zerebral
92.28.12↔	Intrvnös plliatv Schmrzth m off Rdion b Knchnmtstsn	92.31.10↔	Radiochirurgie mit Photonen n.n. bez., extrazerebral
92.28.13↔	Radiorezeptortherapie m DOTA-konjug Somatostatin-Analoga	92.32.00↔	Mehrquellige Photon-Radiochirurgie, n.n.bez.
92.28.20↔	Radioimmuntherapie mit 90Y-Ibritumomab-Tiuxetan, parenteral	92.32.01↔	Mehrquellige Photon-Radiochirurgie: Gamma-knife
92.28.21↔	Gabe von Jod-131-MIBG (Metajodbenzylguanidin) parenteral	92.33.00↔	Teilchen-Radiochirurgie, n.n.bez.
92.28.31↔	Sel Intravask Radiochemoembolisation m I131Lipiodol	92.33.01↔	And Hochvstrth: Stereot Bestr, einzeit, zerebral
92.28.32↔	SIRT d Emb v Yttrium90mrkiertn Mkrspähm	92.33.11↔	And Hochvstrth: Stereot Bestr, einzeit, Extrazer
92.28.33↔	Endovaskuläre Brachytherapie mit Rhenium-188	92.39.01↔	And Hochvstrth, Stereot Bestr, frakt,zereb, n.n.bez.
92.29.00↔	Brachytherapie mit umschlossenen Radionukliden, n.n. bez.	92.39.11↔	And Hchvstrth, Streot Bstr, frkt, Extrzr, n.n.bz.
92.29.09↔	Brachytherapie mit umschlossenen Radionukliden, sonst	92.39.20↔	And Hchvstrth, Streot Bstr, frkt: zrb, intmd Rdioth
92.29.11↔	Intrst Brchyth m Implnt v entfb Str i e Ebn, nied Dssl	92.39.21↔	And Hchvstrth, Streot Bstr, frkt: zrb, intmd Bgnbstr (IMAT)
92.29.12↔	Intrst Brchyth m Impl entfb Str i e Eb, gp Dssl (Plsd ds rt)	92.39.22↔	And Hchvstrth, Streot Bstr, frkt: zrb, bldgst Enst
92.29.13↔	Intrst Brchyth m Implnt v entfb Str i e Ebn, hh Dssl	92.39.29↔	And Hochvstrth, Stereot Bestr, frakt, zerebral, so
92.29.19↔	Interst Brachyth m Implant von entfb Str i e Ebene, so	92.39.30↔	And Hchvstrth, Streot Bstr, frkt: Extrzr, intmd Rdioth
92.29.21↔	Intrst Brchyth m Vimpl v entfb Str i mhr Ebnn, nied Dssl	92.39.31↔	And Hchvstrth, Streot Bstr, frkt: Extrzr, intmd Bgnbstr (IMAT)
92.29.22↔	Intrst Brchyth m Vimpl entfb Str i mhr Eb, gp Dssl (Plsd ds rt)	92.39.32↔	And Hchvstrth, Streot Bstr, frkt: Extrzr, bldgst Enst
92.29.23↔	Intrst Brchyth m Vimpl v entfb Str i mhr Ebnn, hh Dssl	92.39.39↔	And Hochvstrth, Stereot Bestr, frakt, Extrazer, so
92.29.24↔	Brchyth m Impl v entf Strhl i mehr Ebn, hohe Lstg,intop	92.41↔	Intraoperative Strahlentherapie mit Elektronen
92.29.29↔	Intrst Brchyth m Vimpl v entfb Str i mhr Ebnn, so		

Prozedur B39-11

89.13.10†↔ Neurl Kmplbh d aktn Schlgntf, mn 24 bs mx 72 Std

ADRG B42**Frührehabilitation bei Krankheiten und Störungen des Nervensystems bis 27 Tage**

Prozedur in Tabelle B42-1

DRG B42A**Frührehabilitation bei Krankheiten und Störungen des Nervensystems bis 27 Tage, mit neurologischer Komplexbehandlung des akuten Schlaganfalls**

Mindestens eine Prozedur in Tabelle B42-2

DRG B42B**Frührehabilitation bei Krankheiten und Störungen des Nervensystems bis 27 Tage, ohne neurologische Komplexbehandlung des akuten Schlaganfalls****Prozedur B42-1**

93.89.11†↔ Neurlneuroch Frühr, mn 14 bs mx 20 Bhndlngstgs
 93.89.12†↔ Neurologischneuroch Frühr, min 21 bis max 27 Bhdlt
 93.89.13†↔ Neurologischneuroch Frühr, min 28 bis max 41 Bhdlt

93.89.14†↔ Neurologischneuroch Frühr, min 42 bis max 55 Bhdlt
 93.89.15†↔ Neurologischneurochirurgische Frühr, min 56 Bhdlt

Prozedur B42-2

89.13.10†↔ Neurol Kmplbh d aktn Schlgnf, mn 24 bs mx 72 Std

89.13.11†↔ Neurol Komplbeh d akuten Schlaganf, mehr als 72 Std

ADRG B43**Frührehabilitation bei Krankheiten und Störungen des Nervensystems mehr als 27 Tage**

Prozedur in Tabelle B43-1

DRG B43Z**Frührehabilitation bei Krankheiten und Störungen des Nervensystems mehr als 27 Tage****Prozedur B43-1**

93.89.13†↔ Neurologischneuroch Frühr, min 28 bis max 41 Bhdlt

93.89.15†↔ Neurologischneurochirurgische Frühr, min 56 Bhdlt

93.89.14†↔ Neurologischneuroch Frühr, min 42 bis max 55 Bhdlt

ADRG B48**Frührehabilitation bei Multipler Sklerose und zerebellarer Ataxie oder nicht akuter Paraplegie / Tetraplegie**

Prozedur in Tabelle B48-3 und (Hauptdiagnose in Tabelle B48-1 oder Hauptdiagnose in Tabelle B48-2)

DRG B48Z**Frührehabilitation bei Multipler Sklerose und zerebellarer Ataxie oder nicht akuter Paraplegie / Tetraplegie****Hauptdiagnose B48-1**

G11.0	Angeborene nichtprogressive Ataxie	G35.9	Multiple Sklerose, nicht näher bezeichnet
G11.1	Früh beginnende zerebellare Ataxie	G36.0	Neuromyelitis optica [Devic-KH]
G11.2	Spät beginnende zerebellare Ataxie	G36.1	Akut u subak hämorrhag Leukoenzephalitis [Hurst]
G11.3	Zerebellare Ataxie defekt DNA-Reparatursystem	G36.8	Sonstige nbez akute disseminierte Demyelinisation
G11.4	Hereditäre spastische Paraplegie	G36.9	Akute disseminierte Demyelinisation, nnbez
G11.8	Sonstige hereditäre Ataxien	G37.0	Diffuse Hirmsklerose
G11.9	Hereditäre Ataxie, nnbez	G37.1	Zentrale Demyelinisation Corpus callosum
G35.0	Erstmanifestation einer multiplen Sklerose	G37.2	Zentrale pontine Myelinolyse
G35.10	MS m schubförm Verl: OA akute Exazerbation od Progress	G37.3	Myelitis transversa acuta b demyelinisier KH ZNS
G35.11	MS m schubförm Verl: MA akute Exazerbation od Progress	G37.4	Subakute nekrotisierende Myelitis [Foix-Alajouanine-Synd]
G35.20	MS m prim chron Verl: OA akute Exazerbation od Progress	G37.5	Konzentr Sklerose [Baló-KH]
G35.21	MS m prim chron Verl: MA akute Exazerbation od Progress	G37.8	Sonst nbez demyelinisierende KH ZNS
G35.30	MS m sek chron Verl: OA akute Exazerbation od Progress	G37.9	Demyelinisierende KH ZNS, nnbez
G35.31	MS m sek chron Verl: MA akute Exazerbation od Progress		

Hauptdiagnose B48-2

G04.1	Tropische spastische Paraplegie	G82.32	Schlaff Tetrapares u Tetrapleg, chron kompl QSL
G82.02	Schlaff Parapares u Parapleg, chron kompl QSL	G82.33	Schlaff Tetrapares u Tetrapleg, chron inkompl QSL
G82.03	Schlaff Parapares u Parapleg, chron inkompl QSL	G82.39	Schlaff Tetrapares u Tetrapleg, nnbez
G82.09	Schlaff Parapares u Parapleg, nnbez	G82.42	Spast Tetrapares u Tetrapleg, chron kompl QSL
G82.12	Spast Parapares u Parapleg, chron kompl QSL	G82.43	Spast Tetrapares u Tetrapleg, chron inkompl QSL
G82.13	Spast Parapares u Parapleg, chron inkompl QSL	G82.49	Spast Tetrapares u Tetrapleg, nnbez
G82.19	Spast Parapares u Parapleg, nnbez	G82.52	Tetrapares u Tetrapleg, nnbez, chron kompl QSL
G82.22	Parapares u Parapleg, nnbez, chron kompl QSL	G82.53	Tetrapares u Tetrapleg, nnbez, chron inkompl QSL
G82.23	Parapares u Parapleg, nnbez, chron inkompl QSL	G82.59	Tetrapares u Tetrapleg, nnbez
G82.29	Parapares u Parapleg, nnbez	P11.51	Geburtsverletzung Wirbelsäule u RM m chron QSL

Prozedur B48-3

93.89.40†↔	Durchschn Eins v 15 Te (jew v min 30 Min) pro Woche	93.89.61†↔	Durchschn Eins v 20 Te (jew v min 30 Min) pro Woche
93.89.41†↔	Durchschn Eins v 20 Te (jew v min 30 Min) pro Woche	93.89.62†↔	Durchschn Eins v 30 Te (jew v min 30 Min) pro Woche
93.89.42†↔	Durchschn Eins v 30 Te (jew v min 30 Min) pro Woche	93.89.63†↔	Durchschn Eins v 40 Te (jew v min 30 Min) pro Woche
93.89.43†↔	Durchschn Eins v 40 Te (jew v min 30 Min) pro Woche	93.89.70†↔	Durchschn Eins v 15 Te (jew v min 30 Min) pro Woche
93.89.50†↔	Durchschn Eins v 15 Te (jew v min 30 Min) pro Woche	93.89.71†↔	Durchschn Eins v 20 Te (jew v min 30 Min) pro Woche
93.89.51†↔	Durchschn Eins v 20 Te (jew v min 30 Min) pro Woche	93.89.72†↔	Durchschn Eins v 30 Te (jew v min 30 Min) pro Woche
93.89.52†↔	Durchschn Eins v 30 Te (jew v min 30 Min) pro Woche	93.89.73†↔	Durchschn Eins v 40 Te (jew v min 30 Min) pro Woche
93.89.53†↔	Durchschn Eins v 40 Te (jew v min 30 Min) pro Woche	93.89.80†↔	Durchschn Eins v 15 Te (jew v min 30 Min) pro Woche
93.89.60†↔	Durchschn Eins v 15 Te (jew v min 30 Min) pro Woche		

93.89.81†↔ Durchschnitt Eins v 20 Te (jew v min 30 Min) pro Woche
 93.89.82†↔ Durchschnitt Eins v 30 Te (jew v min 30 Min) pro Woche

93.89.83†↔ Durchschnitt Eins v 40 T (jw v jw v mn 30 Mn) pr Wch

ADRG B60 Nicht akute Paraplegie / Tetraplegie

Hauptdiagnose in Tabelle B60-1

DRG B60Z Nicht akute Paraplegie / Tetraplegie

Hauptdiagnose B60-1

G04.1	Tropische spastische Paraplegie	G82.32	Schlaff Tetrapares u Tetrapleg, chron kompl QSL
G82.02	Schlaff Parapares u Parapleg, chron kompl QSL	G82.33	Schlaff Tetrapares u Tetrapleg, chron inkompl QSL
G82.03	Schlaff Parapares u Parapleg, chron inkompl QSL	G82.39	Schlaff Tetrapares u Tetrapleg, nnbez
G82.09	Schlaff Parapares u Parapleg, nnbez	G82.42	Spast Tetrapares u Tetrapleg, chron kompl QSL
G82.12	Spast Parapares u Parapleg, chron kompl QSL	G82.43	Spast Tetrapares u Tetrapleg, chron inkompl QSL
G82.13	Spast Parapares u Parapleg, chron inkompl QSL	G82.49	Spast Tetrapares u Tetrapleg, nnbez
G82.19	Spast Parapares u Parapleg, nnbez	G82.52	Tetrapares u Tetrapleg, nnbez, chron kompl QSL
G82.22	Parapares u Parapleg, nnbez, chron kompl QSL	G82.53	Tetrapares u Tetrapleg, nnbez, chron inkompl QSL
G82.23	Parapares u Parapleg, nnbez, chron inkompl QSL	G82.59	Tetrapares u Tetrapleg, nnbez
G82.29	Parapares u Parapleg, nnbez	P11.51	Geburtsverletzung Wirbelsäule u RM m chron QSL

ADRG B63 Demenz und andere chronische Störungen der Hirnfunktion

Hauptdiagnose in Tabelle B63-1

DRG B63A Demenz und andere chronische Störungen der Hirnfunktion mit äusserst schweren CC

PCCL > 3

DRG B63B Demenz und andere chronische Störungen der Hirnfunktion ohne äusserst schwere CC

Hauptdiagnose B63-1

F01.0	Vaskuläre Demenz m akutem Beginn	G30.1	Alzheimer-Krankheit mit spätem Beginn
F01.1	Multiinfarkt-Demenz	G30.8	Sonstige Alzheimer-Krankheit
F01.2	Subkortikale vaskuläre Demenz	G30.9	Alzheimer-Krankheit, nicht näher bezeichnet
F01.3	Gemischte kortik u subkortik vaskuläre Demenz	G31.0	Umschriebene Hirnatrophie
F01.8	Sonstige vaskuläre Demenz	G93.80	Apallisches Syndrom
F01.9	Vaskuläre Demenz, nnbez	G93.88	Sonstige näher bezeichnete Krankheiten des Gehirns
F03	Nnbez Demenz	G93.9	KH Gehirn, nnbez
F04	Org amnest Synd, n d Alkoh/and psychotr Subst bed	G96.9	KH Zentralnervensystem, nnbez
F06.8	So nbez org psych Stör Schäd/FktStör Gehirn od körp KH	G98	Sonst KH Nervensystem, aonkl
F06.9	Nnbez org psych Stör Schäd/FktStör Gehirn od körp KH	I67.2	Zereb Atheroskl
F07.0	Organische Persönlichkeitsstörung	I67.80	Vasospasmen bei Subarachnoidalblutung
F07.1	Postenzephalitisches Syndrom	I67.88	Sonstige näher bezeichnete zerebrovaskuläre Krankheiten
F07.8	So org Pers-/VerhStör KH/Schäd/FktStör Gehirn körp KH	I67.9	Zerebrovaskuläre KH, nnbez
F09	Nnbez organ od symptomat psychische Störung	R54	Senilität
G30.0	Alzheimer-Krankheit mit frühem Beginn		

ADRG B64 Delirium

Hauptdiagnose in Tabelle B64-1

DRG B64A Delirium mit äusserst schweren CC

PCCL > 3

DRG B64B Delirium ohne äusserst schwere CC

Hauptdiagnose B64-1

F05.0	Delir oh Demenz	F06.3	Organische affektive Störungen
F05.1	Delir b Demenz	F06.4	Organische Angststörung
F05.8	Sonstige Formen Delir	F06.5	Organische dissoziative Störung
F05.9	Delir, nnbez	F06.6	Organische emotional labile [asthenische] Störung
F06.0	Organische Halluzinose	F06.7	Leichte kognitive Störung
F06.1	Organische katatone Störung	F07.9	Nnbez org Pers-/VerhStör KH/Schäd/FktStör Gehirn körp KH
F06.2	Organ wahnhafte [schizophreniforme] Störung	R41.0	Orientierungsstörung, nnbez

ADRG B66**Neubildungen des Nervensystems oder Stupor und Koma, nicht traumatisch bedingt**

Hauptdiagnose in Tabelle B66-1

DRG B66A**Neubildungen des Nervensystems mit äusserst schweren CC, mehr als ein Belegungstag**

Hauptdiagnose in Tabelle B66-2 und Verweildauer > 1 Tag und PCCL > 3

DRG B66B**Neubildungen des Nervensystems, ein Belegungstag oder ohne äusserst schwere CC, oder Stupor und Koma nicht traumatisch bedingt, Alter < 16 Jahre**

Alter < 16 Jahre

DRG B66C**Neubildungen des Nervensystems, ein Belegungstag oder ohne äusserst schwere CC, oder Stupor und Koma nicht traumatisch bedingt, Alter > 15 Jahre****Diagnose B66-1**

C70.0	Bösartige Neubildung: Hirnhäute	D33.9	Gutartige Neubildung ZNS, nnbez
C70.1	Bösartige Neubildung: Rückenmarkhäute	D35.3	Gutartige Neubildung Ductus craniopharyngealis
C70.9	Bösartige Neubildung: Meningen, nicht näher bezeichnet	D35.4	Gutart Neubild Epiphyse [Gl pineal] [Zirbeldrüse]
C71.0	BNB: Zerebrum, ausgenommen Hirnlappen und Ventrikel	D35.5	Gutartige Neubildung Glomus caroticum
C71.1	Bösartige Neubildung: Frontallappen	D35.6	Gutart Neubild Glomus aortic u so Paraganglien
C71.2	Bösartige Neubildung: Temporallappen	D36.1	Gutart Neubild periph Nerven u auton Nervensystem
C71.3	Bösartige Neubildung: Parietallappen	D42.0	NB unsich/unbek Verhalt Hirnhäute
C71.4	Bösartige Neubildung: Okzipitallappen	D42.1	NB unsich/unbek Verhalt Rückenmarkhäute
C71.5	Bösartige Neubildung: Hirnventrikel	D42.9	NB unsich/unbek Verhalt Meningen, nnbez
C71.6	Bösartige Neubildung: Zerebellum	D43.0	NB unsich/unbek Verhalt Gehirn, supratentoriell
C71.7	Bösartige Neubildung: Hirnstamm	D43.1	NB unsich/unbek Verhalt Gehirn, infratentoriell
C71.8	Bösartige Neubildung: Gehirn, mehrere Teilbereiche überlapp	D43.2	NB unsich/unbek Verhalt Gehirn, nnbez
C71.9	Bösartige Neubildung: Gehirn, nicht näher bezeichnet	D43.3	NB unsich/unbek Verhalt Hirnnerven
C72.0	Bösartige Neubildung: Rückenmark	D43.4	NB unsich/unbek Verhalt Rückenmark
C72.1	Bösartige Neubildung: Cauda equina	D43.7	NB unsich/unbek Verhalt sonst Teile ZNS
C72.2	Bösartige Neubildung: Nn olfactorii [I Hirnnerv]	D43.9	NB unsich/unbek Verhalt ZNS, nnbez
C72.3	Bösartige Neubildung: Nervus opticus [II Hirnnerv]	D44.4	NB unsich/unbek Verhalt Duct craniopharyngealis
C72.4	Bösartige Neubildung: Nerv vestibulocochlearis [VIII Hirnnerv]	D44.5	NB unsich/unbek Verhalt Epiphyse [Gl pin] [Zirbeldrüse]
C72.5	BNB: Sonstige und nicht näher bezeichnete Hirnnerven	D44.6	NB unsich/unbek Verhalt Glomus caroticum
C72.8	BNB: Gehirn u andere Teile ZNS, mehr Teilbereiche überlapp	D44.7	NB unsich/unbek Verhalt Glom aortic so Paragangl
C72.9	Bösartige Neubildung: Zentralnervensystem, nnbez	E03.5	Myxödemkoma
C75.2	Bösartige Neubildung: Ductus craniopharyngealis	G93.5	Compressio cerebri
C75.3	BNB: Epiphyse [Glandula pinealis] [Zirbeldrüse]	G93.6	Hirnödem
C75.4	Bösartige Neubildung: Glomus caroticum	P91.0	Zerebrale Ischämie b Neugeborenen
C75.5	BNB: Glomus aorticum u sonstige Paraganglien	P91.1	Erworbene periventriculäre Zysten b Neugeborenen
C79.3	Sekundäre BNB Gehirn u Hirnhäute	P91.2	Zerebrale Leukomalazie b Neugeborenen
C79.4	Sekundäre BNB so u nnbez Teile Nervensystem	P91.4	Zerebraler Depressionszustand Neugeborenes
D32.0	Gutartige Neubildung Hirnhäute	P91.5	Koma b Neugeborenen
D32.1	Gutartige Neubildung Rückenmarkhäute	P91.6	Hypoxisch-ischäm Enzephalopathie b Neugeb [HIE]
D32.9	Gutartige Neubildung Meningen, nnbez	P91.80	Locked-in-Synd u apallisches Synd beim Neugeborenen
D33.0	Gutartige Neubildung Gehirn, supratentoriell	P91.88	Sonst näher bez zerebrale Störungen b Neugeborenen
D33.1	Gutartige Neubildung Gehirn, infratentoriell	P91.9	Zerebrale Störung b Neugeborenen, nnbez
D33.2	Gutartige Neubildung Gehirn, nnbez	R40.0	Somnolenz
D33.3	Gutartige Neubildung Hirnnerven	R40.1	Sopor
D33.4	Gutartige Neubildung Rückenmark	R40.2	Koma, nnbez
D33.7	Gutartige Neubildung sonst nbez Teile ZNS		

Hauptdiagnose B66-2

C70.0	Bösartige Neubildung: Hirnhäute	D32.1	Gutartige Neubildung Rückenmarkhäute
C70.1	Bösartige Neubildung: Rückenmarkhäute	D32.9	Gutartige Neubildung Meningen, nnbez
C70.9	Bösartige Neubildung: Meningen, nicht näher bezeichnet	D33.0	Gutartige Neubildung Gehirn, supratentoriell
C71.0	BNB: Zerebrum, ausgenommen Hirnlappen und Ventrikel	D33.1	Gutartige Neubildung Gehirn, infratentoriell
C71.1	Bösartige Neubildung: Frontallappen	D33.2	Gutartige Neubildung Gehirn, nnbez
C71.2	Bösartige Neubildung: Temporalappen	D33.3	Gutartige Neubildung Hirnnerven
C71.3	Bösartige Neubildung: Parietallappen	D33.4	Gutartige Neubildung Rückenmark
C71.4	Bösartige Neubildung: Okzipitallappen	D33.7	Gutartige Neubildung sonst nbez Teile ZNS
C71.5	Bösartige Neubildung: Hirnventrikel	D33.9	Gutartige Neubildung ZNS, nnbez
C71.6	Bösartige Neubildung: Zerebellum	D35.3	Gutartige Neubildung Ductus craniopharyngealis
C71.7	Bösartige Neubildung: Hirnstamm	D35.4	Gutartige Neubildung Epiphyse [Gl pineal] [Zirbeldrüse]
C71.8	Bösartige Neubildung: Gehirn, mehrere Teilbereiche überlapp	D35.5	Gutartige Neubildung Glomus caroticum
C71.9	Bösartige Neubildung: Gehirn, nicht näher bezeichnet	D35.6	Gutartige Neubildung Glomus aortic u so Paraganglien
C72.0	Bösartige Neubildung: Rückenmark	D36.1	Gutartige Neubild periph Nerven u auton Nervensystem
C72.1	Bösartige Neubildung: Cauda equina	D42.0	NB unsich/unbek Verhalt Hirnhäute
C72.2	Bösartige Neubildung: Nn olfactorii [I Hirnnerv]	D42.1	NB unsich/unbek Verhalt Rückenmarkhäute
C72.3	Bösartige Neubildung: Nervus opticus [II Hirnnerv]	D42.9	NB unsich/unbek Verhalt Meningen, nnbez
C72.4	Bösartige Neubildung: Nerv vestibulocochlearis [VIII Hirnnerv]	D43.0	NB unsich/unbek Verhalt Gehirn, supratentoriell
C72.5	BNB: Sonstige und nicht näher bezeichnete Hirnnerven	D43.1	NB unsich/unbek Verhalt Gehirn, infratentoriell
C72.8	BNB: Gehirn u andere Teile ZNS, mehr Teilbereiche überlapp	D43.2	NB unsich/unbek Verhalt Gehirn, nnbez
C72.9	Bösartige Neubildung: Zentralnervensystem, nnbez	D43.3	NB unsich/unbek Verhalt Hirnnerven
C75.2	Bösartige Neubildung: Ductus craniopharyngealis	D43.4	NB unsich/unbek Verhalt Rückenmark
C75.3	BNB: Epiphyse [Glandula pinealis] [Zirbeldrüse]	D43.7	NB unsich/unbek Verhalt sonst Teile ZNS
C75.4	Bösartige Neubildung: Glomus caroticum	D43.9	NB unsich/unbek Verhalt ZNS, nnbez
C75.5	BNB: Glomus aorticum u sonstige Paraganglien	D44.4	NB unsich/unbek Verhalt Duct craniopharyngealis
C79.3	Sekundäre BNB Gehirn u Hirnhäute	D44.5	NB unsich/unbek Verhalt Epiphyse [Gl pin] [Zirbeldrüse]
C79.4	Sekundäre BNB so u nnbez Teile Nervensystem	D44.6	NB unsich/unbek Verhalt Glomus caroticum
D32.0	Gutartige Neubildung Hirnhäute	D44.7	NB unsich/unbek Verhalt Glom aortic so Paragangli

ADRG B67**Morbus Parkinson**

Hauptdiagnose in Tabelle B67-1

DRG B67A**Morbus Parkinson mit äusserst schweren CC oder schwerster Beeinträchtigung**

Hauptdiagnose in Tabelle B67-2 oder PCCL > 3 oder Hauptdiagnose in Tabelle B67-3 und Nebendiagnose in Tabelle B67-4 und Nebendiagnose in Tabelle B67-5

DRG B67B**Morbus Parkinson ohne äusserst schwere CC, ohne schwerste Beeinträchtigung****Hauptdiagnose B67-1**

G20.00	Prim Parkins-Synd fehl/ger Beeintr: Oh Wirkungsflukt	G21.2	Parkinson-Syndrom d sonst exogene Agenzien
G20.01	Prim Parkins-Synd fehl/ger Beeintr: M Wirkungsflukt	G21.3	Postenzephalitisches Parkinson-Syndrom
G20.10	Prim Parkins-Synd mäß/schwer Beeintr: Oh Wirkungsflukt	G21.4	Vaskuläres Parkinson-Syndrom
G20.11	Prim Parkins-Synd mäß/schwer Beeintr: M Wirkungsflukt	G21.8	Sonstiges sekundäres Parkinson-Syndrom
G20.20	Prim Parkins-Synd schwerst Beeintr: Oh Wirkungsflukt	G21.9	Sekundäres Parkinson-Syndrom, nnbez
G20.21	Prim Parkins-Synd schwerst Beeintr: M Wirkungsflukt	G23.0	Hallervorden-Spatz-Syndrom
G20.90	Prim Parkins-Synd nnbez: Oh Wirkungsflukt	G23.1	Progres supranukl Ophthalmopleg [Steele-Rich-Olsz-Synd]
G20.91	Prim Parkins-Synd nnbez: M Wirkungsflukt	G23.8	Sonstige nbez degenerative KH Basalganglien
G21.0	Malignes Neuroleptika-Syndrom	G23.9	Degenerative KH Basalganglien, nnbez
G21.1	Sonst arzneimittelinduziertes Parkinson-Synd		

Hauptdiagnose B67-2

G20.20	Prim Parkins-Synd schwerst Beeintr: Oh Wirkungsflukt	G20.21	Prim Parkins-Synd schwerst Beeintr: M Wirkungsflukt
--------	--	--------	---

Hauptdiagnose B67-3

G20.00	Prim Parkins-Synd fehl/ger Beeintr: Oh Wirkungsflukt	G20.11	Prim Parkins-Synd mäß/schwer Beeintr: M Wirkungsflukt
G20.01	Prim Parkins-Synd fehl/ger Beeintr: M Wirkungsflukt	G20.90	Prim Parkins-Synd nnbez: Oh Wirkungsflukt
G20.10	Prim Parkins-Synd mäß/schwer Beeintr: Oh Wirkungsflukt	G20.91	Prim Parkins-Synd nnbez: M Wirkungsflukt

Nebendiagnose B67-4

F02.3 Demenz b primärem Parkinson-Syndrom

Nebendiagnose B67-5

F06.0 Organische Halluzinose F06.2 Organ wahnhafte [schizophreniforme] Störung

ADRG B68**Multiple Sklerose und zerebellare Ataxie**

Hauptdiagnose in Tabelle B68-1

DRG B68A**Multiple Sklerose und zerebelläre Ataxie mit komplexer Diagnose oder äusserst schweren CC, mehr als 1 Belegungstag**

Verweildauer > 1 Tag und (PCCL > 3 oder Hauptdiagnose in Tabelle B68-2)

DRG B68B**Multiple Sklerose und zerebelläre Ataxie****Hauptdiagnose B68-1**

G11.0	Angeborene nichtprogressive Ataxie	G35.9	Multiple Sklerose, nicht näher bezeichnet
G11.1	Früh beginnende zerebellare Ataxie	G36.0	Neuromyelitis optica [Devic-KH]
G11.2	Spät beginnende zerebellare Ataxie	G36.1	Akut u subak hämorrhag Leukoenzephalitis [Hurst]
G11.3	Zerebellare Ataxie defekt DNA-Reparatursystem	G36.8	Sonstige nbez akute disseminierte Demyelinisation
G11.4	Hereditäre spastische Paraplegie	G36.9	Akute disseminierte Demyelinisation, nnbez
G11.8	Sonstige hereditäre Ataxien	G37.0	Diffuse Hirnsklerose
G11.9	Hereditäre Ataxie, nnbez	G37.1	Zentrale Demyelinisation Corpus callosum
G35.0	Erstmanifestation einer multiplen Sklerose	G37.2	Zentrale pontine Myelinolyse
G35.10	MS m schubförm Verl: OA akute Exazerbation od Progress	G37.3	Myelitis transversa acuta b demyelinisier KH ZNS
G35.11	MS m schubförm Verl: MA akute Exazerbation od Progress	G37.4	Subakute nekrotisierende Myelitis [Foix-Alajouanine-Synd]
G35.20	MS m prim chron Verl: OA akute Exazerbation od Progress	G37.5	Konzentr Sklerose [Baló-KH]
G35.21	MS m prim chron Verl: MA akute Exazerbation od Progress	G37.8	Sonst nbez demyelinisierende KH ZNS
G35.30	MS m sek chron Verl: OA akute Exazerbation od Progress	G37.9	Demyelinisierende KH ZNS, nnbez
G35.31	MS m sek chron Verl: MA akute Exazerbation od Progress		

Hauptdiagnose B68-2

G11.0	Angeborene nichtprogressive Ataxie	G37.1	Zentrale Demyelinisation Corpus callosum
G11.1	Früh beginnende zerebellare Ataxie	G37.2	Zentrale pontine Myelinolyse
G11.2	Spät beginnende zerebellare Ataxie	G37.3	Myelitis transversa acuta b demyelinisier KH ZNS
G11.3	Zerebellare Ataxie defekt DNA-Reparatursystem	G37.4	Subakute nekrotisierende Myelitis [Foix-Alajouanine-Synd]
G11.4	Hereditäre spastische Paraplegie	G37.5	Konzentr Sklerose [Baló-KH]
G11.8	Sonstige hereditäre Ataxien	G37.8	Sonst nbez demyelinisierende KH ZNS
G11.9	Hereditäre Ataxie, nnbez	G37.9	Demyelinisierende KH ZNS, nnbez
G37.0	Diffuse Hirnsklerose		

ADRG B69**Transitorische ischämische Attacke (TIA) und extrakranielle Gefässverschlüsse**

Hauptdiagnose in Tabelle B69-1

DRG B69A**Transitorische ischämische Attacke (TIA) und extrakranielle Gefässverschlüsse mit neurologischer Komplexbehandlung des akuten Schlaganfalls > 72 Stunden**

Prozedur in Tabelle B69-2

DRG B69B**Transitorische ischämische Attacke (TIA) und extrakranielle Gefässverschlüsse mit neurologischer Komplexbehandlung des akuten Schlaganfalls < 73 Stunden**

Prozedur in Tabelle B69-3

DRG B69C**Transitorische ischämische Attacke (TIA) und extrakranielle Gefässverschlüsse mit anderer neurologischer Komplexbehandlung des akuten Schlaganfalls**

Mindestens eine Prozedur in Tabelle B69-4

DRG B69D**Transitorische ischämische Attacke (TIA) und extrakranielle Gefäßverschlüsse ohne neurologische Komplexbehandlung, ohne andere neurologische Komplexbehandlung des akuten Schlaganfalls****Hauptdiagnose B69-1**

G45.02	A-vert-Synd m Bas-Sympt, kompl Rückbild innh 1-24 h	G45.49	Transient glob Amnes [amnest Epis], Verlf Rückb nnbez
G45.03	A-vert-Synd m Bas-Sympt, kompl Rückbild innh < 1 h	G45.82	So zer transit ischäm u verw Synd, kompl Rückb innh 1-24 h
G45.09	A-vert-Synd m Basil-Sympt, Verlf Rückb nnbez	G45.83	So zer transit ischäm u verw Synd, kompl Rückb innh < 1 h
G45.12	Art-carot-int-Synd (halbs), kompl Rückbild innh 1-24 h	G45.89	So zer transit ischäm u verw Synd, Verlf Rückb nnbez
G45.13	Art-carot-int-Synd (halbs), kompl Rückbild innh < 1 h	G45.92	Zer transit Ischämie, nnbez, kompl Rückb innh 1-24 h
G45.19	Art-carot-int-Synd (halbs), Verlf Rückb nnbez	G45.93	Zer transit Ischämie, nnbez, kompl Rückb innh < 1 h
G45.22	Multi/bilat Synd extraz hirnvors Aa, kompl Rückb innh 1-24 h	G45.99	Zer transit Ischämie, nnbez, Verlf Rückb nnbez
G45.23	Multi/bilat Synd extraz hirnvors Aa, kompl Rückb innh < 1 h	I65.0	Verschl u Stenose A vertebralis
G45.29	Multi u bilat Synd extrazer hirnvorsorg Aa, Verlf Rückb nnbez	I65.1	Verschl u Stenose A basilaris
G45.32	Amauros fug, kompl Rückb innh 1-24 h	I65.2	Verschl u Stenose A carotis
G45.33	Amauros fug, kompl Rückb innh < 1 h	I65.3	Verschl u Sten mehr/bds präzereb Aa
G45.39	Amauros fug, Verlf Rückb nnbez	I65.8	Verschl u Sten sonst präzereb Aa
G45.42	Transient glob Amnes [amnest Epis], kompl Rückb in 1-24 h	I65.9	Verschl u Sten nnbez präzereb Aa
G45.43	Transient glob Amnes [amnest Epis], kompl Rückb innh < 1 h	I66.3	Verschl u Stenose Aa Cerebelli

Prozedur B69-2

89.13.11†↔ Neurol Komplbeh d akuten Schlaganf, mehr als 72 Std

Prozedur B69-3

89.13.10†↔ Neurol Kmplbh d aktn Schlgnf, mn 24 bs mx 72 Std

Prozedur B69-4

89.13.a1†↔ Neurol Kbh ak Schlgnf Assh spz Einheit, Mn 24 bs mx 72 Std

89.13.a2†↔ Neurol Kbh ak Schlgnf Assh spz Einheit, Mhr als 72 Std

89.13.a3†↔ Neuro Kplxbh ak Apoplex o sp Einh m Teldnst, 24-72 Std

89.13.a4†↔ Neuro Kplxbh ak Apoplex o sp Einh m Teldnst, >72 Std

ADRG B70**Apoplexie**

Hauptdiagnose in Tabelle B70-1

DRG B70A**Apoplexie, mehr als ein Belegungstag oder Thrombolyse, mit neurologischer Komplexbehandlung des akuten Schlaganfalls > 72 Std., mit komplizierender Diagnose**

(Verweildauer > 1 Tag oder Prozedur in Tabelle B70-3) und mindestens eine Prozedur in Tabelle B70-4 und Prozedur in Tabelle B70-5 und Diagnose in Tabelle B70-2

DRG B70B**Apoplexie, mehr als ein Belegungstag oder Thrombolyse, mit neurologischer Komplexbehandlung des akuten Schlaganfalls > 72 Std., ohne komplizierende Diagnose**

(Verweildauer > 1 Tag oder Prozedur in Tabelle B70-3) und mindestens eine Prozedur in Tabelle B70-4 und Prozedur in Tabelle B70-5

DRG B70C**Apoplexie, mehr als ein Belegungstag oder Thrombolyse, mit neurologischer Komplexbehandlung des akuten Schlaganfalls < 73 Std., mit komplizierender Diagnose**

(Verweildauer > 1 Tag oder Prozedur in Tabelle B70-3) und mindestens eine Prozedur in Tabelle B70-4 und (Diagnose in Tabelle B70-2 oder Prozedur in Tabelle B70-3)

DRG B70D**Apoplexie, mehr als ein Belegungstag oder Thrombolyse, mit neurologischer Komplexbehandlung des akuten Schlaganfalls < 73 Std., ohne komplizierender Diagnose oder mit anderer neurolog. Komplexbeh. > 72 Std.**

(Verweildauer > 1 Tag oder Prozedur in Tabelle B70-3) und (mindestens eine Prozedur in Tabelle B70-4 oder mindestens eine Prozedur in Tabelle B70-6 und Prozedur in Tabelle B70-7)

DRG B70E**Apoplexie, mehr als ein Belegungstag oder Thrombolyse, mit anderer neurologischer Komplexbehandlung des akuten Schlaganfalls < 73 Std.**

(Verweildauer > 1 Tag oder Prozedur in Tabelle B70-3) und mindestens eine Prozedur in Tabelle B70-6

DRG B70F**Apoplexie, mehr als ein Belegungstag oder Thrombolyse, ohne neurologischer Komplexbehandlung des akuten Schlaganfalls, mit komplizierender Diagnose**

(Verweildauer > 1 Tag oder Prozedur in Tabelle B70-3) und (Diagnose in Tabelle B70-2 oder Prozedur in Tabelle B70-3)

DRG B70G**Apoplexie, mehr als ein Belegungstag oder Thrombolyse, ohne neurologischer Komplexbehandlung des akuten Schlaganfalls, ohne komplizierende Diagnose**

Verweildauer > 1 Tag oder Prozedur in Tabelle B70-3

DRG B70H**Apoplexie, mehr als ein Belegungstag oder Thrombolyse, verstorben < 4 Tage nach Aufnahme, mit neurologischer Komplexbehandlung des akuten Schlaganfalls oder anderer neurologischer Komplexbehandlung**

(Verweildauer > 1 Tag oder Prozedur in Tabelle B70-3) und Verweildauer < 4 Tage und Entlassungsgrund ist gleich Verstorben (07) und (mindestens eine Prozedur in Tabelle B70-4 oder mindestens eine Prozedur in Tabelle B70-6)

DRG B70I**Apoplexie, mehr als ein Belegungstag oder Thrombolyse, verstorben < 4 Tage nach Aufnahme, ohne neurologische Komplexbehandlung des akuten Schlaganfalls, ohne andere neurologische Komplexbehandlung**

(Verweildauer > 1 Tag oder Prozedur in Tabelle B70-3) und Verweildauer < 4 Tage und Entlassungsgrund ist gleich Verstorben (07)

DRG B70J**Apoplexie, ein Belegungstag, ohne Thrombolyse**01
B70**Hauptdiagnose B70-1**

G93.4	Enzephalopathie, nnbez	I62.09	Subdurale Blutung (nichttraumatisch): Nicht näher bezeichnet
G96.8	Sonst nbez KH Zentralnervensystem	I62.1	Nichttraumatische extradurale Blutung
I60.0	SubarachBlutung, von Karotissiphon/-bifurkation ausgeh	I62.9	Intrakranielle Blutung (nichttraumatisch), nnbez
I60.1	SubarachBlutung, von A cerebri media ausgehend	I63.0	Hirninfd Thromb präzereb Aa
I60.2	SubarachBlutung, von A communicans ant ausgehend	I63.1	Hirninfd Embol präzereb Aa
I60.3	SubarachBlutung, von A communicans post ausgehend	I63.2	Hirninfd nnbez Verschl/Sten präzereb Aa
I60.4	SubarachBlutung, von A basilaris ausgehend	I63.3	Hirninfd Thromb zereb Aa
I60.5	SubarachBlutung, von A vertebralis ausgehend	I63.4	Hirninfd Embol zereb Aa
I60.6	SubarachBlutung, von sonst intrakran Aa ausgehend	I63.5	Hirninfd nnbez Verschl/Sten zereb Aa
I60.7	SubarachBlutung, von nnbez intrakran A ausgehend	I63.6	Hirninfd Thrombose Hirnvenen, nichteitrig
I60.8	Sonstige Subarachnoidalblutung	I63.8	Sonstiger Hirninfarkt
I60.9	Subarachnoidalblutung, nnbez	I63.9	Hirnininfarkt, nnbez
I61.0	Intrazereb Blutung Großhirnhemisphäre, subkortikal	I64	Schlaganfall, nicht als Blutg od Infarkt bez
I61.1	Intrazereb Blutung Großhirnhemisphäre, kortikal	I66.0	Verschuß u Stenose A cerebri media
I61.2	Intrazereb Blutung Großhirnhemisphäre, nnbez	I66.1	Verschuß u Stenose A cerebri anterior
I61.3	Intrazerebrale Blutung Hirnstamm	I66.2	Verschuß u Stenose A cerebri posterior
I61.4	Intrazerebrale Blutung Kleinhirn	I66.4	Verschl u Sten mehr u bds zereb Aa
I61.5	Intrazerebrale intraventrikuläre Blutung	I66.8	Verschl u Sten sonst zereb A
I61.6	Intrazerebrale Blutung an mehreren Lok	I66.9	Verschl u Sten nnbez zereb A
I61.8	Sonstige intrazerebrale Blutung	I67.0	Dissektion zerebraler Arterien
I61.9	Intrazerebrale Blutung, nnbez	I67.10	Zerebrales Aneurysma (erworben)
I62.00	Subdurale Blutung (nichttraumatisch): Akut	I67.11	Zerebrale arteriovenöse Fistel (erworben)
I62.01	Subdurale Blutung (nichttraumatisch): Subakut	I72.0	Aneurysma u Dissektion A carotis
I62.02	Subdurale Blutung (nichttraumatisch): Chronisch	I72.5	Aneurysma und Dissektion sonst präzerebraler Arterien

Diagnose B70-2

C79.3	Sekundäre BNB Gehirn u Hirnhäute	G41.2	Status epilepticus m komplexfokalen Anfällen
G40.2	Lokbez (fok) (part) idiop Epil/epil Synd m komplex fok Anf	I60.0	SubarachBlutung, von Karotissiphon/-bifurkation ausgeh
G40.3	Generalisierte idiopath Epilepsie u epilept Synd	I60.1	SubarachBlutung, von A cerebri media ausgehend
G40.4	Sonst generalisierte Epilepsie u epileptische Synd	I60.2	SubarachBlutung, von A communicans ant ausgehend
G40.5	Spezielle epileptische Syndrome	I60.3	SubarachBlutung, von A communicans post ausgehend
G40.6	Grand-mal-Anfälle, nnbez (m/oh Petit mal)	I60.4	SubarachBlutung, von A basilaris ausgehend
G41.0	Grand-mal-Status	I60.5	SubarachBlutung, von A vertebralis ausgehend

I60.6	SubarachBlutung, von sonst intrakran Aa ausgehend	I61.4	Intrazerebrale Blutung Kleinhirn
I60.7	SubarachBlutung, von nnbez intrakran A ausgehend	I61.5	Intrazerebrale intraventrikuläre Blutung
I60.8	Sonstige Subarachnoidalblutung	I61.6	Intrazerebrale Blutung an mehreren Lok
I60.9	Subarachnoidalblutung, nnbez	I61.8	Sonstige intrazerebrale Blutung
I61.0	Intrazereb Blutung Großhirnhemisphäre, subkortikal	I61.9	Intrazerebrale Blutung, nnbez
I61.1	Intrazereb Blutung Großhirnhemisphäre, kortikal	I62.9	Intrakranielle Blutung (nichttraumatisch), nnbez
I61.2	Intrazereb Blutung Großhirnhemisphäre, nnbez	I65.1	Verschuß u Stenose A basilaris
I61.3	Intrazerebrale Blutung Hirnstamm		

Prozedur B70-3

99.10.00†↔	Injekt o Infus von thrombolytischer Substanz, n.n.bez.	99.10.14†↔	Tägliche Infusion mit Ilomedin, 15-21 Tage
99.10.11†↔	Tägliche Infusion mit Ilomedin, 1-2 Tage	99.10.15†↔	Tägliche Infusion mit Ilomedin, mehr Tage
99.10.12†↔	Tägliche Infusion mit Ilomedin, 3-8 Tage	99.10.99†↔	Injekt o Infus von thrombolytischer Substanz, sonstige
99.10.13†↔	Tägliche Infusion mit Ilomedin, 9-14 Tage		

Prozedur B70-4

89.13.10†↔	Neurl Kmplbh d aktn Schlgnf, mn 24 bs mx 72 Std	89.13.11†↔	Neuro Kmplbeh d akuten Schlaganf, mehr als 72 Std
------------	---	------------	---

Prozedur B70-5

89.13.11†↔	Neuro Kmplbeh d akuten Schlaganf, mehr als 72 Std
------------	---

Prozedur B70-6

89.13.a1†↔	Neurl Kbh ak Schlgnf Assh spz Einheit, Mn 24 bs mx 72 Std	89.13.a3†↔	Neuro Kplxbeh ak Apoplex o sp Einh m Teldnst,24-72 Std
89.13.a2†↔	Neurl Kbh ak Schlgnf Assh spz Einheit, Mhr als 72 Std	89.13.a4†↔	Neuro Kplxbeh ak Apoplex o sp Einh m Teldnst, >72 Std

Prozedur B70-7

89.13.a2†↔	Neurl Kbh ak Schlgnf Assh spz Einheit, Mhr als 72 Std	89.13.a4†↔	Neuro Kplxbeh ak Apoplex o sp Einh m Teldnst, >72 Std
------------	---	------------	---

ADRG B71

Erkrankungen an Hirnnerven und peripheren Nerven

Hauptdiagnose in Tabelle B71-1

DRG B71A

Erkrankungen an Hirnnerven und peripheren Nerven mit komplexer Diagnose, mit schweren CC oder bei Para- / Tetraplegie oder ohne komplexe Diagnose, mit äusserst schweren oder schweren CC bei Para- / Tetraplegie

Hauptdiagnose in Tabelle B71-2 und (PCCL > 2 oder Diagnose in Tabelle B71-3) oder PCCL > 2 und Diagnose in Tabelle B71-3

DRG B71B

Erkrankungen an Hirnnerven und peripheren Nerven mit komplexer Diagnose, ausser bei Para- / Tetraplegie, ohne schw. CC oder ohne komplexe Diagn., mit äusserst schw. od. schw. CC ausser bei Para- / Tetrapl. oder ohne schwere CC bei Para- / Tetrapl.

Hauptdiagnose in Tabelle B71-2 oder PCCL > 2 oder Diagnose in Tabelle B71-3

DRG B71C

Erkrankungen an Hirnnerven und peripheren Nerven ohne komplexe Diagnose, ohne äusserst schwere oder schwere CC, ausser bei Para- / Tetraplegie

Hauptdiagnose B71-1

E10.40	Prim insabh DM [T-1-Diab] m neur Komplik, n entgl bez	G50.8	Sonstige KH Nervus trigeminus
E10.41	Prim insabh DM [T-1-Diab] m neur Komplik, entgl bez	G50.9	KH Nervus trigeminus, nnbez
E11.40	N prim insabh DM [T-2-Diab] m neur Komplik, n entgl bez	G51.0	Fazialisparese
E11.41	N prim insabh DM [T-2-Diab] m neur Komplik, entgl bez	G51.1	Entzündung Ganglion geniculi
E12.40	DM iVm Fehl-/Mangelernähr m neur Komplik, n entgl bez	G51.2	Melkersson-Rosenthal-Syndrom
E12.41	DM iVm Fehl-/Mangelernähr m neur Komplik, entgl bez	G51.3	Spasmus (hemi)facialis
E13.40	Sonst nbez Diab mell m neur Komplik, n entgl bez	G51.4	Faziale Myokymie
E13.41	Sonst nbez Diab mell m neur Komplik, entgl bez	G51.8	Sonstige KH Nervus facialis
E14.40	Nnbez Diab mell m neur Komplik, n entgl bez	G51.9	KH Nervus facialis, nnbez
E14.41	Nnbez Diab mell m neur Komplik, entgl bez	G52.0	KH Nn olfactorii [I Hirnnerv]
G50.0	Trigeminusneuralgie	G52.1	KH Nervus glossopharyngeus [IX Hirnnerv]
G50.1	Atypischer Gesichtsschmerz	G52.2	KH Nervus vagus [X Hirnnerv]



G52.3	KH Nervus hypoglossus [XII Hirnnerv]	M54.12	Radikulopathie, Zervikalbereich
G52.7	KH mehrerer Hirnnerven	M54.13	Radikulopathie, Zervikothorakalbereich
G52.8	KH sonstiger nbez Hirnnerven	M54.19	Radikulopathie, nnbez Lokalisation
G52.9	KH Hirnnerv, nnbez	M79.20	Neuralgie u Neuritis, nnbez, mehrere Lok
G54.0	Läsionen Plexus brachialis	M79.21	Neuralgie u Neuritis, nnbez, Schulterregion
G54.1	Läsionen Plexus lumbosacralis	M79.22	Neuralgie u Neuritis, nnbez, Oberarm
G54.2	Läsionen Zervikalwurzeln, aonkl	M79.23	Neuralgie u Neuritis, nnbez, Unterarm
G54.3	Läsionen Thorakalwurzeln, aonkl	M79.24	Neuralgie u Neuritis, nnbez, Hand
G54.4	Läsionen Lumbosakralwurzeln, aonkl	M79.25	Neuralgie u Neuritis, nnbez, Beckenregion/OS
G54.5	Neuralgische Amyotrophie	M79.26	Neuralgie u Neuritis, nnbez, Unterschenkel
G54.6	Phantomschmerz	M79.27	Neuralgie u Neuritis, nnbez, Knöchel/Fuß
G54.7	Phantomglied oh Schmerzen	M79.28	Neuralgie u Neuritis, nnbez, sonst Lokalisation
G54.8	Sonst KH Nervenwurzeln u Nervenplexus	M79.29	Neuralgie u Neuritis, nnbez, nnbez Lokalisationen
G54.9	KH von Nervenwurzeln u Nervenplexus, nnbez	M89.00	Neurodystrophie [Algodystrophie], mehrere Lok
G56.1	Sonstige Läsionen Nervus medianus	M89.01	Neurodystrophie [Algodystrophie] Schulterregion
G56.2	Läsion Nervus ulnaris	M89.02	Neurodystrophie [Algodystrophie] Oberarm
G56.3	Läsion Nervus radialis	M89.03	Neurodystrophie [Algodystrophie] Unterarm
G56.4	Kausalgie	M89.04	Neurodystrophie [Algodystrophie] Hand
G56.8	Sonst Mononeuropathien obere Extremität	M89.05	Neurodystrophie [Algodystrophie] Becken/OS
G56.9	Mononeuropathie obere Extremität, nnbez	M89.06	Neurodystrophie [Algodystrophie] Unterschenkel
G57.0	Läsion Nervus ischiadicus	M89.07	Neurodystrophie [Algodystrophie] Knöchel/Fuß
G57.1	Meralgia paraesthetica	M89.08	Neurodystrophie [Algodystrophie], sonst Lok
G57.2	Läsion Nervus femoralis	M89.09	Neurodystrophie [Algodystrophie], nnbez Lok
G57.3	Läsion Nervus fibularis (peroneus) communis	P11.3	Geburtsverletzung N facialis [VII Hirnnerv]
G57.4	Läsion Nervus tibialis	P11.4	Geburtsverletzung sonstige Hirnnerven
G57.5	Tarsaltunnel-Syndrom	P14.0	Erb-Lähmung d Geburtsverletzung
G57.6	Läsion Nervus plantaris	P14.1	Klumpke-Lähmung d Geburtsverletzung
G57.8	Sonstige Mononeuropathien untere Extremität	P14.2	Lähmung N phrenicus d Geburtsverletzung
G57.9	Mononeuropathie untere Extremität, nnbez	P14.3	Sonst Geburtsverletzungen Plexus brachialis
G58.7	Mononeuritis multiplex	P14.8	Geburtsverletzungen sonst Teile periph Nervensystem
G58.8	Sonstige nbez Mononeuropathien	P14.9	Geburtsverletzung peripheres Nervensystem, nnbez
G58.9	Mononeuropathie, nnbez	S04.1	Verletzung Nervus oculomotorius
G60.0	Hereditäre sensomotorische Neuropathie	S04.2	Verletzung Nervus trochlearis
G60.2	Neuropathie in Verbindung m hereditärer Ataxie	S04.3	Verletzung Nervus trigeminus
G60.3	Idiopathische progressive Neuropathie	S04.4	Verletzung Nervus abducens
G60.8	Sonst hereditäre u idiopathische Neuropathien	S04.5	Verletzung Nervus facialis
G60.9	Hereditäre u idiopathische Neuropathie, nnbez	S04.7	Verletzung Nervus accessorius
G61.0	Guillain-Barré-Syndrom	S04.8	Verletzung sonstiger Hirnnerven
G61.1	Serumpolyneuropathie	S04.9	Verletzung nnbez Hirnnerv
G61.8	Sonstige Polyneuritiden	S14.2	Verletzung Nervenwurzeln Halswirbelsäule
G61.9	Polyneuritis, nnbez	S14.3	Verletzung Plexus brachialis
G62.0	Arzneimittelinduzierte Polyneuropathie	S14.4	Verletzung peripherer Nerven, Hals
G62.1	Alkohol-Polyneuropathie	S14.5	Verletzung zervikaler sympathischer Nerven
G62.2	Polyneuropathie d sonstige toxische Agenzien	S14.6	Verletzung sonst u nnbez Nerven, Hals
G62.80	Critical-illness-Polyneuropathie	S24.2	Verletzung Nervenwurzeln Brustwirbelsäule
G62.88	Sonst nbez Polyneuropath	S24.3	Verletzung peripherer Nerven Thorax
G62.9	Polyneuropathie, nnbez	S24.4	Verletzung thorakaler sympathischer Nerven
G64	Sonstige KH peripheres Nervensystem	S24.5	Verletzung sonstiger Nerven Thorax
G70.1	Toxische neuromuskuläre KH	S24.6	Verletzung eines nnbez Nervs Thorax
G70.8	Sonstige nbez neuromuskuläre KH	S34.2	Verletz von Nervenwurzeln Lendenwirbelsäule Kreuzbein
G70.9	Neuromuskuläre KH, nnbez	S34.4	Verletzung Plexus lumbosacralis
G83.40	Kompl Cauda- (equina-) Synd	S34.5	Verletz sympath Nerven Lendenw-/Kreuzbein-/Beckenreg
G83.41	Inkompl Cauda- (equina-) Synd	S34.6	Verletz ein/mehr periph Nerv Abd LumbosakrGeg Becken
G83.49	Cauda- (equina-) Synd, nnbez	S34.8	Verletz so u nnbez Nerven i Höhe Abd LumbosakrGeg Becken
G90.08	Sonst idiopath periph auton Neuropath	S44.0	Verletzung Nervus ulnaris in Höhe Oberarm
G90.09	Idiop periph auton Neuropath, nnbez	S44.1	Verletzung Nervus medianus in Höhe Oberarm
G90.2	Homer-Syndrom	S44.2	Verletzung Nervus radialis in Höhe Oberarm
G90.40	Autonome Dysreflexie als hypertone Krisen	S44.3	Verletzung Nervus axillaris
G90.41	Autonome Dysreflexie als Schwitzattacken	S44.4	Verletzung Nervus musculocutaneus
G90.48	Sonstige autonome Dysreflexie	S44.5	Verletzung sensibl Hautnerven in Höhe Schulter u Oberarm
G90.49	Autonome Dysreflexie, nicht näher bezeichnet	S44.7	Verletzung mehrerer Nerven in Höhe Schulter u Oberarm
G90.8	Sonstige Krankheiten des autonomen Nervensystems	S44.8	Verletzung sonstiger Nerven in Höhe Schulter u Oberarm
G90.9	KH autonomes Nervensystem, nnbez	S44.9	Verletzung nnbez Nerv in Höhe Schulter u Oberarm
M21.33	Fallhand (erworben) Unterarm	S54.0	Verletzung Nervus ulnaris, in Höhe Unterarm
M21.50	Erw Klau-/Klumphand, erw Klau-/Klumpfuß, mehr Lok	S54.1	Verletzung Nervus medianus, in Höhe Unterarm
M21.54	Erworbene Klauenhand, Klumphand	S54.2	Verletzung Nervus radialis, in Höhe Unterarm
M53.0	Zervikozephalisches Syndrom	S54.3	Verletzung sensibler Hautnerven, in Höhe Unterarm
M53.1	Zervikobrachial-Syndrom	S54.7	Verletzung mehrerer Nerven, in Höhe Unterarm
M54.10	Radikulopathie, mehrere Lok WS	S54.8	Verletzung sonst Nerven, in Höhe Unterarm
M54.11	Radikulopathie, Okzipito-Atlanto-Axialbereich	S54.9	Verletzung nnbez Nerv, in Höhe Unterarm

S74.0	Verletzt Nervus ischiadicus, in Höhe Hüfte u Oberschenkel	S94.0	Verletzung Nervus plantaris lateralis
S74.1	Verletzung Nervus femoralis, in Höhe Hüfte u Oberschenkel	S94.1	Verletzung Nervus plantaris medialis
S74.2	Verletzung sensibler Hautnerven, in Höhe Hüfte u OS	S94.2	Verletzung Nervus peroneus prof in Höhe Knöchel Fuß
S74.7	Verletzt mehrerer Nerven, in Höhe Hüfte u Oberschenkel	S94.3	Verletzung sensibler Hautnerven in Höhe Knöchel Fuß
S74.8	Verletzung sonst Nerven, in Höhe Hüfte u Oberschenkel	S94.7	Verletzung mehr Nerven in Höhe Knöchel Fuß
S74.9	Verletzung nnbez Nerv, in Höhe Hüfte u Oberschenkel	S94.8	Verletzung sonst Nerven in Höhe Knöchel Fuß
S84.0	Verletzung N tibialis in Höhe Unterschenkel	S94.9	Verletzung nnbez Nerv in Höhe Knöchel Fuß
S84.1	Verletzung N peroneus in Höhe Unterschenkel	T06.2	Verletzung Nerven m Bet mehr Körperregionen
S84.2	Verletzung sensibler Hautnerven in Höhe Unterschenkel	T09.4	Verletzt nnbez Nerven Nervenwurzeln u Plexus im Ber Rumpf
S84.7	Verletzung mehr Nerven in Höhe Unterschenkel	T11.3	Verletzung nnbez Nerv obere Extremität, Höhe nnbez
S84.8	Verletzung sonst Nerven in Höhe Unterschenkel	T13.3	Verletzt nnbez Nerv untere Extremität, Höhe nnbez
S84.9	Verletzung nnbez Nerv in Höhe Unterschenkel	T14.4	Verletzung ein/mehr Nerven an nnbez Körperregion

Hauptdiagnose B71-2

G61.0	Guillain-Barré-Syndrom	G83.41	Inkompl Cauda- (equina-) Synd
G61.8	Sonstige Polyneuritiden	G83.49	Cauda- (equina-) Synd, nnbez
G83.40	Kompl Cauda- (equina-) Synd		

Diagnose B71-3

G82.00	Schlaff Parapares u Parapleg, akut kompl QSL ntraum	G82.30	Schlaff Tetrapares u Tetrapleg, akut kompl QSL ntraum
G82.01	Schlaff Parapares u Parapleg, akut inkompl QSL ntraum	G82.31	Schlaff Tetrapares u Tetrapleg, akut inkompl QSL ntraum
G82.02	Schlaff Parapares u Parapleg, chron kompl QSL	G82.32	Schlaff Tetrapares u Tetrapleg, chron kompl QSL
G82.03	Schlaff Parapares u Parapleg, chron inkompl QSL	G82.33	Schlaff Tetrapares u Tetrapleg, chron inkompl QSL
G82.09	Schlaff Parapares u Parapleg, nnbez	G82.39	Schlaff Tetrapares u Tetrapleg, nnbez
G82.10	Spast Parapares u Parapleg, akut kompl QSL ntraum	G82.40	Spast Tetrapares u Tetrapleg, akut kompl QSL ntraum
G82.11	Spast Parapares u Parapleg, akut inkompl QSL ntraum	G82.41	Spast Tetrapares u Tetrapleg, akut inkompl QSL ntraum
G82.12	Spast Parapares u Parapleg, chron kompl QSL	G82.42	Spast Tetrapares u Tetrapleg, chron kompl QSL
G82.13	Spast Parapares u Parapleg, chron inkompl QSL	G82.43	Spast Tetrapares u Tetrapleg, chron inkompl QSL
G82.19	Spast Parapares u Parapleg, nnbez	G82.49	Spast Tetrapares u Tetrapleg, nnbez
G82.20	Parapares u Parapleg, nnbez, akut kompl QSL ntraum Genes	G82.50	Tetrapares u Tetrapleg, nnbez, akut kompl QSL ntraum Genes
G82.21	Parapares u Parapleg, nnbez, akut inkompl QSL ntraum	G82.51	Tetrapares u Tetrapleg, nnbez, akut inkompl QSL ntraum
G82.22	Parapares u Parapleg, nnbez, chron kompl QSL	G82.52	Tetrapares u Tetrapleg, nnbez, chron kompl QSL
G82.23	Parapares u Parapleg, nnbez, chron inkompl QSL	G82.53	Tetrapares u Tetrapleg, nnbez, chron inkompl QSL
G82.29	Parapares u Parapleg, nnbez	G82.59	Tetrapares u Tetrapleg, nnbez

01
B72

ADRG B72

Infektion des Nervensystems ausser Virusmeningitis

Hauptdiagnose in Tabelle B72-1

DRG B72A

Infektion des Nervensystems ausser Virusmeningitis mit äusserst schweren CC

PCCL > 3

DRG B72B

Infektion des Nervensystems ausser Virusmeningitis, Alter < 16 Jahre

Alter < 16 Jahre

DRG B72C

Infektion des Nervensystems ausser Virusmeningitis, Alter > 15 Jahre

Hauptdiagnose B72-1

A06.6	Hirnabszess durch Amöben	A80.9	Akute Poliomyelitis, nnbez
A20.3	Pestmeningitis	A82.0	Wildtier-Tollwut
A27.8	Sonstige Formen der Leptospirose	A82.1	Haustier-Tollwut
A32.1	Meningitis und Meningoenzephalitis durch Listerien	A82.9	Tollwut, nnbez
A39.0	Meningokokkenmeningitis	A83.0	Japanische Enzephalitis
A50.4	Konnat spätaufret Neurosyphilis [Juv Neurosyph]	A83.1	Westliche Pferdeenzephalitis [Western-Equine-Encephalitis]
A52.1	Floride Neurosyphilis	A83.2	Östliche Pferdeenzephalitis [Eastern-Equine-Encephalitis]
A52.2	Asymptomatische Neurosyphilis	A83.3	St-Louis-Enzephalitis
A52.3	Neurosyphilis, nnbez	A83.4	Australische Enzephalitis
A80.0	Akute paralytische Poliomyelitis durch Impfvirus	A83.5	Kalifornische Enzephalitis
A80.1	Akute paralytische Poliomyelitis durch import Wildvirus	A83.6	Rocio-Virusenzephalitis
A80.2	Akute paralytische Poliomyelitis d einheimisches Wildvirus	A83.8	Sonst Virusenzephalitis, durch Moskitos übertragen
A80.3	Sonst u nnbez akute paralytische Poliomyelitis	A83.9	Virusenzephalitis, durch Moskitos übertragen, nnbez

A84.0	Fernöstl Enzeph, durch Zecken übrag [Russ Frühsom-Enz]	B46.1	Rhinozerebrale Mukormykose
A84.1	Mitteleuropäische Enzephalitis, durch Zecken übertragen	B50.0	Malaria tropica mit zerebralen Komplikationen
A84.8	Sonstige Virusenzephalitis, durch Zecken übertragen	B58.2	Meningoenzephalitis durch Toxoplasmen
A84.9	Virusenzephalitis, durch Zecken übertragen, nnbez	B69.0	Zystizerkose des Zentralnervensystems
A85.0	Enzephalitis durch Enteroviren	G00.0	Meningitis durch Haemophilus influenzae
A85.1	Enzephalitis durch Adenoviren	G00.1	Pneumokokkenmeningitis
A85.2	Virusenzephalitis, durch Arthropoden übertragen, nnbez	G00.2	Streptokokkenmeningitis
A85.8	Sonstige nbez Virusenzephalitis	G00.3	Staphylokokkenmeningitis
A86	Virusenzephalitis, nnbez	G00.8	Sonstige bakterielle Meningitis
A88.0	Fieber u Exanthem d Enterovirus [Boston-Exanthem]	G00.9	Bakterielle Meningitis, nnbez
A88.8	Sonstige nbez Virusinfektionen des ZNS	G03.0	Nichteitrige Meningitis
A89	Virusinfektion des ZNS, nicht näher bezeichnet	G03.1	Chronische Meningitis
A92.2	Venezolanisches Pferdefieber	G03.2	Benigne rezidiv Meningitis [Mollaret-Meningitis]
B00.4	Enzephalitis durch Herpesviren	G03.8	Meningitis d sonstige nbez Ursachen
B01.1	Varizellen-Enzephalitis	G03.9	Meningitis, nnbez
B02.0	Zoster-Enzephalitis	G04.0	Akute disseminierte Enzephalitis
B02.2	Zoster m Beteiligung anderer Abschnitte des Nervensystems	G04.2	Bakt Meningoenzephalitis u Meningomyelitis, aonk
B05.0	Masern, kompliziert durch Enzephalitis	G04.8	Sonst Enzephalitis, Myelitis u Enzephalomyelitis
B06.0	Röteln mit neurologischen Komplikationen	G04.9	Enzephalitis, Myelitis u Enzephalomyelitis, nnbez
B26.2	Mumps-Enzephalitis	G06.0	Intrakran Abszeß u intrakranielles Granulom
B37.5	Candida-Meningitis	G06.1	Intraspinaler Abszeß u intraspinale Granulom
B38.4	Kokzidioidomykose der Meningen	G06.2	Extraduraler u subduraler Abszeß, nnbez
B45.1	Kryptokokkose des Gehirns		

ADRG B73**Virusmeningitis**

Hauptdiagnose in Tabelle B73-1

DRG B73Z**Virusmeningitis****Hauptdiagnose B73-1**

A87.0	Meningitis durch Enteroviren	B00.3	Meningitis durch Herpesviren
A87.1	Meningitis durch Adenoviren	B01.0	Varizellen-Meningitis
A87.2	Lymphozytäre Choriomeningitis	B02.1	Zoster-Meningitis
A87.8	Sonstige Virusmeningitis	B05.1	Masern, kompliziert durch Meningitis
A87.9	Virusmeningitis, nnbez	B26.1	Mumps-Meningitis

ADRG B75**Fieberkrämpfe**

Hauptdiagnose in Tabelle B75-1

DRG B75Z**Fieberkrämpfe****Hauptdiagnose B75-1**

R56.0	Fieberkrämpfe	R56.8	So u nnbez Krämpfe
-------	---------------	-------	--------------------

ADRG B76**Anfälle**

Hauptdiagnose in Tabelle B76-1 oder Prozedur in Tabelle B76-5

DRG B76A**Anfälle, mehr als 1 Belegungstag mit komplexer Diagnostik und Therapie, Alter < 16 Jahre**

Prozedur in Tabelle B76-5 und Verweildauer > 1 Tag und Alter < 16 Jahre

DRG B76B**Anfälle, mehr als 1 Belegungstag mit komplexer Diagnostik und Therapie, Alter > 15 Jahre**

Prozedur in Tabelle B76-5 und Verweildauer > 1 Tag

DRG B76C**Anfälle, mehr als 1 Belegungstag mit schweren CC, Alter < 3 Jahre oder mit komplexer Diagnose oder mit angeb. Fehlbildung oder äusserst schwere CC**

Verweildauer > 1 Tag und PCCL > 2 und (Alter < 3 Jahre oder Diagnose in Tabelle B76-2 oder Nebendiagnose in Tabelle B76-3 oder PCCL > 3) oder Prozedur in Tabelle B76-6 und Verweildauer > 1 Tag und (Diagnose in Tabelle B76-2 oder Nebendiagnose in Tabelle B76-3)

DRG B76D**Anfälle, mehr als 1 Belegungstag, mit schweren CC, Alter > 2 Jahre oder mit EEG**

Verweildauer > 1 Tag und PCCL > 2 oder Prozedur in Tabelle B76-6 und Verweildauer > 1 Tag

DRG B76E**Anfälle, mit komplizierender oder komplexer Diagnose oder Alter < 6 Jahre**

Nebendiagnose in Tabelle B76-4 oder Alter < 6 Jahre oder Diagnose in Tabelle B76-2

DRG B76F**Anfälle, Alter > 5 Jahre****Hauptdiagnose B76-1**

F07.2	Org Psychosyndrom nach Schädelhirntrauma	G40.6	Grand-mal-Anfälle, nnbez (m/oh Petit mal)
G25.3	Myoklonus	G40.7	Petit-mal-Anfälle, nnbez, oh Grand-mal-Anfälle
G40.00	Pseudo-Lennox-Syndrom	G40.8	Sonstige Epilepsien
G40.01	C/SWS	G40.9	Epilepsie, nnbez
G40.02	Benign psychomotor Epilep [terror fits]	G41.0	Grand-mal-Status
G40.08	So lokbez (fok) (part) idiop Epil/epil Synd m fok beg Anf	G41.1	Petit-mal-Status
G40.09	Lokbez (fok) (part) idiop Epilep/epil Synd m fok beg Anf, nnbez	G41.2	Status epilepticus m komplexfokalen Anfällen
G40.1	Lokbez (fok) (part) idiop Epilep/epil Synd m einf fok Anf	G41.8	Sonstiger Status epilepticus
G40.2	Lokbez (fok) (part) idiop Epil/epil Synd m komplex fok Anf	G41.9	Status epilepticus, nnbez
G40.3	Generalisierte idiopath Epilepsie u epilept Synd	I67.7	Zerebrale Arteriitis, aonkl
G40.4	Sonst generalisierte Epilepsie u epileptische Synd	P90	Krämpfe b Neugeborenen
G40.5	Spezielle epileptische Syndrome		

Diagnose B76-2

G41.0	Grand-mal-Status	G41.8	Sonstiger Status epilepticus
G41.1	Petit-mal-Status	G41.9	Status epilepticus, nnbez
G41.2	Status epilepticus m komplexfokalen Anfällen		

Nebendiagnose B76-3

Q00.0	Anenzephalie	Q04.9	Angeborene Fehlbildung Gehirn, nnbez
Q00.1	Kraniorhachischisis	Q05.0	Zervikale Spina bifida m Hydrozephalus
Q00.2	Inienzephalie	Q05.1	Thorakale Spina bifida m Hydrozephalus
Q01.0	Frontale Enzephalozele	Q05.2	Lumbale Spina bifida m Hydrozephalus
Q01.1	Nasofrontale Enzephalozele	Q05.3	Sakrale Spina bifida m Hydrozephalus
Q01.2	Okzipitale Enzephalozele	Q05.4	Nnbez Spina bifida m Hydrozephalus
Q01.8	Enzephalozele sonstiger Lokalisationen	Q05.5	Zervikale Spina bifida oh Hydrozephalus
Q01.9	Enzephalozele, nnbez	Q05.6	Thorakale Spina bifida oh Hydrozephalus
Q02	Mikrozephalie	Q05.7	Lumbale Spina bifida oh Hydrozephalus
Q03.0	Fehlbildungen Aquaeductus cerebri	Q05.8	Sakrale Spina bifida oh Hydrozephalus
Q03.1	Atresie Apertura mediana/Apertura laterales 4 Ventrikel	Q05.9	Spina bifida, nnbez
Q03.8	Sonstiger angeborener Hydrozephalus	Q06.0	Amyelie
Q03.9	Angeborener Hydrozephalus, nnbez	Q06.1	Hypoplasie u Dysplasie Rückenmark
Q04.0	Angeborene Fehlbildungen Corpus callosum	Q06.2	Diastematomyelie
Q04.1	Arrhinenzephalie	Q06.3	Sonst angeborene Fehlbildung Cauda equina
Q04.2	Holoprosenzephalie-Syndrom	Q06.4	Hydromyelie
Q04.3	Sonstige Reduktionsdeformitäten Gehirn	Q06.8	Sonst nbez angeborene Fehlbildungen RM
Q04.4	Septooptische Dysplasie	Q06.9	Angeborene Fehlbildung Rückenmark, nnbez
Q04.5	Megalenzephalie	Q07.0	Arnold-Chiari-Syndrom
Q04.6	Angeborene Gehirnzysten	Q07.8	Sonst nbez angeborene Fehlbildungen Nervensystem
Q04.8	Sonst nbez angeborene Fehlbildungen Gehirn	Q07.9	Angeborene Fehlbildung Nervensystem, nnbez

Nebendiagnose B76-4

G31.81	Mitochondriale Zytopathie	G31.88	Sonstige nbez degenerative KH des Nervensystems
G31.82	Lewy-Körper-Demenz		

Prozedur B76-5

89.19.10†↔ Nichtinvasive Video-EEG-Intensivdiagnostik
 89.19.20†↔ Invasive Video-EEG-Intensivdiagnostik bei Epilepsie
 99.b3.10†↔ Komplbeh b schwerbh Epil, min 7 bis max 13 Bhdlt

99.b3.11†↔ Komplbeh b schwerbh Epil, min 14 bis max 20 Bhdlt
 99.b3.19†↔ Komplbeh b schwerbehandelbarer Epil, mehr Bhdlt

Prozedur B76-6

89.14.11†↔ Schlaf-Elektroenzephalographie
 89.14.12†↔ Langzeit-Elektroenzephalographie, Dauer mehr als 12 Stunden

89.19.00†↔ Vdeo u rdiotmtr elktmzphgrph Mnt, n.n.bz.
 89.19.99†↔ Video und radiotelemetr elektrenzephrph Monit, so

ADRG B77**Kopfschmerzen**

Hauptdiagnose in Tabelle B77-1

DRG B77Z**Kopfschmerzen****Hauptdiagnose B77-1**

G43.0 Migräne oh Aura [Gewöhnliche Migräne]
 G43.1 Migräne m Aura [Klassische Migräne]
 G43.2 Status migraenosus
 G43.3 Komplizierte Migräne
 G43.8 Sonstige Migräne
 G43.9 Migräne, nnbez
 G44.0 Cluster-Kopfschmerz

G44.1 Vasomotorischer Kopfschmerz, aonkl
 G44.2 Spannungskopfschmerz
 G44.3 Chronischer posttraumatischer Kopfschmerz
 G44.4 Arzneimittelinduzierter Kopfschmerz, aonkl
 G44.8 Sonstige nbez Kopfschmerzsyndrome
 G97.1 Sonst Reaktion auf Spinal- u Lumbalpunktion
 R51 Kopfschmerz

ADRG B78**Intrakranielle Verletzung**

Hauptdiagnose in Tabelle B78-1

DRG B78A**Intrakranielle Verletzung, mit komplizierender Diagnose oder Alter < 1 Jahr**

Diagnose in Tabelle B78-2 oder Alter < 1 Jahr

DRG B78B**Intrakranielle Verletzung, Alter > 0 Jahre, ohne komplizierende Diagnose****DRG B78C****Intrakranielle Verletzung, 1 Belegungstag**

Verweildauer ist gleich 1 Tag

Hauptdiagnose B78-1

S06.1 Traumatisches Hirnödem
 S06.20 Diffuse Hirn- u Kleinhirnverletzung, nnbez
 S06.21 Diffuse Hirnkontusionen
 S06.22 Diffuse Kleinhirnkontusionen
 S06.23 Multiple intrazerebrale u zerebellare Hämatome
 S06.28 Sonstige diffuse Hirn-/Kleinhirnverletzungen
 S06.30 Umschriebene Hirn-/Kleinhirnverletzung, nnbez
 S06.31 Umschriebene Hirnkontusion

S06.32 Umschriebene Kleinhirnkontusion
 S06.33 Umschriebenes zerebrales Hämatom
 S06.34 Umschriebenes zerebellares Hämatom
 S06.38 Sonst umschriebene Hirn-/Kleinhirnverletzungen
 S06.4 Epidurale Blutung
 S06.5 Traumatische subdurale Blutung
 S06.6 Traumatische subarachnoidale Blutung
 S06.8 Sonstige intrakranielle Verletzungen

Diagnose B78-2

S06.21 Diffuse Hirnkontusionen
 S06.22 Diffuse Kleinhirnkontusionen
 S06.23 Multiple intrazerebrale u zerebellare Hämatome
 S06.31 Umschriebene Hirnkontusion

S06.32 Umschriebene Kleinhirnkontusion
 S06.33 Umschriebenes zerebrales Hämatom
 S06.34 Umschriebenes zerebellares Hämatom
 S06.6 Traumatische subarachnoidale Blutung

ADRG B79

Schädelfrakturen

Hauptdiagnose in Tabelle B79-1

DRG B79Z

Schädelfrakturen

Hauptdiagnose B79-1

P13.0	Fraktur Schädel d Geburtsverletzung	S02.8	Frakturen sonst Schädel- u Gesichtsschädelknochen
S02.0	Schädeldachfraktur	S02.9	Fraktur Schädel- u Gesichtsschädelknochen, Teil nnbez
S02.1	Schädelbasisfraktur	T02.00	Frakturen m Beteilig von Kopf u Hals, geschlossen od onA
S02.3	Fraktur Orbitaboden	T02.01	Frakturen m Beteiligung von Kopf u Hals, offen
S02.7	Multiple Frakturen Schädel- u Gesichtsschädelknochen		

ADRG B80

Andere Kopfverletzungen

Hauptdiagnose in Tabelle B80-1

DRG B80Z

Andere Kopfverletzungen

Hauptdiagnose B80-1

S06.0	Gehirnerschütterung	Z03.3	Beobachtung b Verdacht auf neurologische KH
S06.9	Intrakranielle Verletzung, nnbez		

ADRG B81

Andere Erkrankungen des Nervensystems

Hauptdiagnose in Tabelle B81-1

DRG B81A

Andere Erkrankungen des Nervensystems mit komplexer Diagnose und Alter < 16 Jahre oder komplizierende Diagnose

Hauptdiagnose in Tabelle B81-2 und (Alter < 16 Jahre oder Hauptdiagnose in Tabelle B81-3)

DRG B81B

Andere Erkrankungen des Nervensystems mit komplexer Diagnose und Alter > 15 Jahre

Hauptdiagnose in Tabelle B81-2

DRG B81C

Andere Erkrankungen des Nervensystems

Hauptdiagnose B81-1

A88.1	Epidemischer Schwindel	F74.8	Dissoziierte Intelligenz: Sonstige Verhaltensstörung
D18.02	Hämangiom, intrakraniell	F74.9	Dissoziierte Intelligenz: Oh Angabe einer Verhaltensstörung
F70.0	Leichte Intelligenzminderung: Keine od geringfügig VerhaltStör	F78.0	Andere Intelligenzmind: Keine oder geringfügige VerhaltStör
F70.1	Leichte Intelligenzmind: Deutl VerhaltStör, Beob/Beh erford	F78.1	Andere Intelligenzmind: Deutl VerhaltStör, Beob/Beh erford
F70.8	Leichte Intelligenzminderung: Sonstige Verhaltensstörung	F78.8	Andere Intelligenzminderung: Sonstige Verhaltensstörung
F70.9	Leichte Intelligenzminderung: Oh Angabe Verhaltensstörung	F78.9	Andere Intelligenzminderung: Oh Angabe Verhaltensstörung
F71.0	Mittelgradige Intelligenzmind: Keine od geringfügig VerhaltStör	F79.0	Nnbez Intelligenzminderung: Keine od geringfügig VerhaltStör
F71.1	Mittelgr Intelligenzmind: Deutl VerhaltStör, Beob/Beh erford	F79.1	Nnbez Intelligenzmind: Deutl VerhaltStör, Beob/Beh erford
F71.8	Mittelgradige Intelligenzminderung: Sonst Verhaltensstörung	F79.8	Nnbez Intelligenzminderung: Sonstige Verhaltensstörung
F71.9	Mittelgradige Intelligenzminderung: Oh Angabe VerhaltStör	F79.9	Nnbez Intelligenzminderung: Oh Angabe Verhaltensstörung
F72.0	Schwere Intelligenzmind, keine od geringfügige VerhaltStör	F95.0	Vorübergehende Ticstörung
F72.1	Schwere Intelligenzmind, deutl VerhaltStör, Beob/Beh erf	F95.1	Chronische motorische od vokale Ticstörung
F72.8	Schwere Intelligenzmind, sonstige Verhaltensstörung	F95.2	Komb vokal multiple motor Ticstörung [Tourette-Syndr]
F72.9	Schwere Intelligenzmind, oh Ang Verhaltensstörung	F95.8	Sonstige Ticstörungen
F73.0	Schwerste Intelligenzmind, keine od geringfügig VerhaltStör	F95.9	Ticstörung, nnbez
F73.1	Schwerste Intelligenzmind, deutl VerhaltStör, Beob/Beh erf	F98.5	Stottern [Stammeln]
F73.8	Schwerste Intelligenzmind, sonst Verhaltensstörung	F98.6	Poltern
F73.9	Schwerste Intelligenzmind, oh Ang Verhaltensstörung	G08	Intrakran u intraspin Phlebitis u Thrombophlebitis
F74.0	Dissoziierte Intelligenz: Keine od geringfügige VerhaltStör	G24.3	Torticollis spasticus
F74.1	Dissoziierte Intelligenz: Deutl VerhaltStör, Beob/Beh erford	G24.4	Idiopathische orofaziale Dystonie

01
B79

G24.8	Sonstige Dystonie	Q05.5	Zervikale Spina bifida oh Hydrozephalus
G24.9	Dystonie, nnbez	Q05.6	Thorakale Spina bifida oh Hydrozephalus
G25.0	Essentieller Tremor	Q05.7	Lumbale Spina bifida oh Hydrozephalus
G25.1	Arzneimittelinduzierter Tremor	Q05.8	Sakrale Spina bifida oh Hydrozephalus
G25.2	Sonstige nbez Tremorformen	Q05.9	Spina bifida, nnbez
G25.6	AM-induzierte Tics u sonst Tics organ Ursprung	Q06.0	Amyelie
G47.4	Narkolepsie u Kataplexie	Q06.1	Hypoplasie u Dysplasie Rückenmark
G60.1	Refsun-Krankheit	Q06.2	Diastematomyelie
G71.1	Myotone Syndrome	Q06.3	Sonst angeborene Fehlbildung Cauda equina
G72.0	Arzneimittelinduzierte Myopathie	Q06.4	Hydromyelie
G72.1	Alkoholmyopathie	Q06.8	Sonst nbez angeborene Fehlbildungen RM
G72.2	Myopathie d sonstige toxische Agenzien	Q06.9	Angeborene Fehlbildung Rückenmark, nnbez
G72.9	Myopathie, nnbez	Q07.0	Arnold-Chiari-Syndrom
G83.1	Monopares u Monopleg unt Extrem	Q07.8	Sonst nbez angeborene Fehlbildungen Nervensystem
G83.2	Monopares u Monopleg ob Extrem	Q07.9	Angeborene Fehlbildung Nervensystem, nnbez
G83.3	Monopares u Monopleg, nnbez	Q28.00	Angeborenes art-ven Aneurysma der präzerebr Gefäße
G83.9	Lähmungssyndrom, nnbez	Q28.01	Angeborene arteriovenöse Fistel der präzerebralen Gefäße
G90.1	Familiäre Dysautonomie [Riley-Day-Syndrom]	Q28.08	Sonst angebot art-ven Fehlbild d präzerebralen Gefäße
G92	Toxische Enzephalopathie	Q28.09	Angeborene art-ven Fehlbild d präzerebr Gefäße, nnbez
G93.0	Hirnzysten	Q28.10	Angeborenes Aneurysma der präzerebralen Gefäße
G93.2	Benigne intrakranielle Hypertension [Pseudotumor cerebri]	Q28.11	Angeborene Fistel der präzerebralen Gefäße
G93.7	Reye-Syndrom	Q28.18	Sonst angeborene Fehlbild d präzerebralen Gefäße
G96.0	Austritt von Liquor cerebrospinalis	Q28.19	Angeborene Fehlbildung d präzerebralen Gefäße, nnbez
G96.1	KH Meningen, aonkl	Q28.20	Angeborenes art-ven Aneurysma d zerebralen Gefäße
G97.0	Austritt von Liquor cerebrospinalis nach LP	Q28.21	Angeborene arteriovenöse Fistel der zerebralen Gefäße
G97.2	Intrakran Druckminderung nach ventrikulärem Shunt	Q28.28	Sonst angeborene art-ven Fehlbild d zerebralen Gefäße
G97.80	Postoperative Liquorfistel	Q28.29	Angeborene art-ven Fehlbild d zerebr Gefäße, nnbez
G97.81	Postoperativer (zerebellärer) Mutismus	Q28.30	Angeborenes Aneurysma der zerebralen Gefäße
G97.88	Sonst KH Nervensystem nach med Maßnahmen	Q28.31	Angeborene Fistel der zerebralen Gefäße
G97.9	KH Nervensystem nach med Maßnahme, nnbez	Q28.38	Sonstige angeborene Fehlbildungen der zerebralen Gefäße
H47.1	Stauungspapille, nnbez	Q28.39	Angeborene Fehlbildung d zerebr Gefäße, nnbez
H47.4	Affektionen Chiasma opticum	Q76.0	Spina bifida occulta
H47.5	Affektionen sonstige Teile Sehbahn	Q85.0	Neurofibromatose (nicht bösartig)
H47.6	Affektionen Sehrinde	Q85.1	Tuberöse (Hirn-) Sklerose
H47.7	Affektion Sehbahn, nnbez	Q90.0	Trisomie 21, meiotische Non-disjunction
H51.2	Internukleäre Ophthalmoplegie	Q90.1	Trisomie 21, Mosaik (mitotische Non-disjunction)
I67.5	Moyamoya-Syndrom	Q90.2	Trisomie 21, Translokation
I67.6	Nichteitrige Thrombose intrakranielles Venensyst	Q90.9	Down-Syndrom, nnbez
P21.0	Schwere Asphyxie unter Geburt	Q91.0	Trisomie 18, meiotische Non-disjunction
P21.1	Leichte od mäßige Asphyxie unter Geburt	Q91.1	Trisomie 18, Mosaik (mitotische Non-disjunction)
P21.9	Asphyxie unter Geburt, nnbez	Q91.2	Trisomie 18, Translokation
P91.3	Zerebrale Übererregbarkeit Neugeborenes	Q91.3	Edwards-Syndrom, nnbez
P94.2	Angeborene Muskelhypotonie	Q91.4	Trisomie 13, meiotische Non-disjunction
Q00.0	Anecephalie	Q91.5	Trisomie 13, Mosaik (mitotische Non-disjunction)
Q00.1	Kraniorhachischisis	Q91.6	Trisomie 13, Translokation
Q00.2	Inienzephalie	Q91.7	Patau-Syndrom, nnbez
Q01.0	Frontale Enzephalozele	Q93.0	Vollständige Monosomie, meiotische Non-disjunction
Q01.1	Nasofrontale Enzephalozele	Q93.1	Vollst Monosomie, Mosaik (mitotische Non-disjunction)
Q01.2	Okzipitale Enzephalozele	Q93.2	Ringchromosomen u dizentrische Chromosomen
Q01.8	Enzephalozele sonstiger Lokalisationen	Q93.3	Deletion kurzer Arm Chromosom 4
Q01.9	Enzephalozele, nnbez	Q93.4	Deletion kurzer Arm Chromosom 5
Q02	Mikrozephalie	Q93.5	Sonstige Deletionen Chromosomenteil
Q03.0	Fehlbildungen Aquaeductus cerebri	Q93.6	Deletionen, nur in Prometaphase sichtbar
Q03.1	Atresie Apertura mediana/Apertura laterales 4 Ventrikel	Q93.7	Deletionen m so komplexen Rearrangements
Q03.8	Sonstiger angeborener Hydrozephalus	Q93.8	Sonstige Deletionen Autosomen
Q03.9	Angeborener Hydrozephalus, nnbez	Q93.9	Deletion Autosomen, nnbez
Q04.0	Angeborene Fehlbildungen Corpus callosum	R06.80	Akut lebensbedr Ereignis i Säugl/Alter
Q04.1	Arrhinenzephalie	R20.0	Anästhesie Haut
Q04.2	Holoprosenzephalie-Syndrom	R20.1	Hypästhesie Haut
Q04.3	Sonstige Reduktionsdeformitäten Gehirn	R20.2	Parästhesie Haut
Q04.4	Septooptische Dysplasie	R20.3	Hyperästhesie Haut
Q04.5	Megalenzephalie	R20.8	So u nnbez Sensibilitätsstörungen Haut
Q04.6	Angeborene Gehirnzysten	R25.0	Abnorme Kopfbewegungen
Q04.8	Sonst nbez angeborene Fehlbildungen Gehirn	R25.1	Tremor, nnbez
Q04.9	Angeborene Fehlbildung Gehirn, nnbez	R25.3	Faszikulation
Q05.0	Zervikale Spina bifida m Hydrozephalus	R25.8	So u nnbez abnorme unwillkürliche Bewegungen
Q05.1	Thorakale Spina bifida m Hydrozephalus	R26.0	Ataktischer Gang
Q05.2	Lumbale Spina bifida m Hydrozephalus	R26.1	Paretischer Gang
Q05.3	Sakrale Spina bifida m Hydrozephalus	R26.8	So u nnbez Störungen Gang u Mobilität
Q05.4	Nnbez Spina bifida m Hydrozephalus	R27.0	Ataxie, nnbez

R27.8	So u nnbez Koordinationsstörungen	R83.3	Abnormer Wert Subst vorwieg nichtmed Herkunft Liquor
R29.1	Meningismus	R83.4	Abn Liquorbefunde, abnorme immunologische Befunde
R29.2	Abnorme Reflexe	R83.5	Abn Liquorbefunde, abnorme mikrobiologische Befunde
R29.3	Abnorme Körperhaltung	R83.6	Abn Liquorbefunde, abnorme zytologische Befunde
R29.5	Neurologischer Neglect	R83.7	Abn Liquorbefunde, abnorme histologische Befunde
R29.6	Sturzneigung, anderenorts nicht klassifiziert	R83.8	Abn Liquorbefunde, sonst abnorme Befunde
R29.8	Sonst u nnbez Sympt NS u Musk-Skelett-Syst	R83.9	Abn Liquorbefunde, nnbez abnormer Befund
R43.0	Anosmie	R90.0	Intrakranielle Raumforderung
R43.1	Parosmie	R90.8	Sonst abnorme Bef bildgebende Diagnostik ZNS
R43.2	Parageusie	R93.0	Abnorm Befund bildgeb Diagnostik Schädel/Kopf, aonkl
R43.8	So u nnbez Störung Geruchs-/Geschmackssinn	R94.0	Abnorme Ergebnisse Fktprüfungen ZNS
R47.0	Dysphasie u Aphasie	R94.1	Abnorme Ergebnisse FktPrüf periph Nervensyst/Sinnesorgane
R47.1	Dysarthrie u Anarthrie	R95	Plötzlicher Kindstod
R47.8	So u nnbez Sprech-/Sprachstörungen	S04.0	Sehnerv- u Sehbahnenverletzung
R83.0	Abnorme Liquorbefunde, abnormer Enzymwert	T85.0	Mechan Komplik durch ventrikulären, intrakraniellen Shunt
R83.1	Abnorme Liquorbefunde, abnormer Hormonwert	T85.1	Mechan Komplik durch implant elektr Stimulator Nervensyst
R83.2	Abn Wert so Drog/AM/biolakt Subst Liquor	T85.81	Sonst Komplik durch interne Proth/Implant/Transplant im NS

Hauptdiagnose B81-2

G08	Intrakran u intraspinal Phlebitis u Thrombophlebitis	Q04.0	Angeborene Fehlbildungen Corpus callosum
G92	Toxische Enzephalopathie	Q04.3	Sonstige Reduktionsdeformitäten Gehirn
I67.5	Moyamoya-Syndrom	Q04.6	Angeborene Gehirnzysten
I67.6	Nichteitrige Thrombose intrakranielles Venensystem	Q04.8	Sonst nbez angeborene Fehlbildungen Gehirn
Q03.1	Atresie Apertura mediana/Apertura laterales 4 Ventrikel	Q04.9	Angeborene Fehlbildung Gehirn, nnbez

Hauptdiagnose B81-3

I67.5 Moyamoya-Syndrom

ADRG B82 Andere Erkrankungen an peripheren Nerven

Hauptdiagnose in Tabelle B82-1

DRG B82Z Andere Erkrankungen an peripheren Nerven

Hauptdiagnose B82-1

G56.0	Karpaltunnel-Syndrom	S64.3	Verletzung Nn digitales, Daumen
G58.0	Interkostalneuropathie	S64.4	Verletzung Nn digitales, sonstige Finger
S64.0	Verletzung Nervus ulnaris, in Höhe Handgelenk u Hand	S64.7	Verletzung mehrerer Nerven, in Höhe Handgelenk u Hand
S64.1	Verletzung Nervus medianus, in Höhe Handgelenk u Hand	S64.8	Verletzung sonst Nerven, in Höhe Handgelenk u Hand
S64.2	Verletzung Nervus radialis, in Höhe Handgelenk u Hand	S64.9	Verletzung nnbez Nerv, in Höhe Handgelenk u Hand

ADRG B84 Vaskuläre Myelopathien

Hauptdiagnose in Tabelle B84-1

DRG B84Z Vaskuläre Myelopathien

Hauptdiagnose B84-1

G95.1 Vaskuläre Myelopathien

ADRG B85 Degenerative Krankheiten des Nervensystems oder zerebrale Lähmungen

Hauptdiagnose in Tabelle B85-1

DRG B85A Degenerative Krankheiten des Nervensystems mit zerebraler Lähmung oder komplexer Diagnose, Alter < 16 Jahre

Hauptdiagnose in Tabelle B85-2 und Alter < 16 Jahre

DRG B85B**Degenerative Krankheiten des Nervensystems mit zerebraler Lähmung oder komplexer Diagnose, Alter > 15 Jahre**

Hauptdiagnose in Tabelle B85-2

DRG B85C**Degenerative Krankheiten des Nervensystems ohne zerebrale Lähmung, ohne komplexe Diagnose****Diagnose B85-1**

A81.0	Creutzfeldt-Jakob-Krankheit	G71.2	Angeborene Myopathien
A81.1	Subakute sklerosierende Panenzephalitis	G71.3	Mitochondriale Myopathie, aonkl
A81.2	Progressive multifokale Leukenzephalopathie	G71.8	Sonstige primäre Myopathien
A81.8	Sonstige atypische Virus-Infektionen des ZNS	G71.9	Primäre Myopathie, nnbez
A81.9	Atypische Virus-Infektion des ZNS, nnbez	G72.3	Periodische Lähmung
E75.0	GM2-Gangliosidose	G72.4	Entzündliche Myopath, aonkl
E75.1	Sonstige Gangliosidosen	G72.80	Critical-illness-Myopathie
E75.2	Sonstige Sphingolipidosen	G72.88	Sonst nbez Myopath
E75.4	Neuronale Zeroidlipofuszinose	G80.0	Spastische tetraplegische Zerebralparese
F84.2	Rett-Syndrom	G80.1	Spastische diplegische Zerebralparese
G10	Chorea Huntington	G80.2	Infantile hemiplegische Zerebralparese
G12.0	Infant spin Muskelatrophie, Typ I [Werdnig-Hoffm]	G80.3	Dyskinetische Zerebralparese
G12.1	Sonstige vererbte spinale Muskelatrophie	G80.4	Ataktische Zerebralparese
G12.2	Motoneuron-Krankheit	G80.8	Sonstige infantile Zerebralparese
G12.8	Sonst spinale Muskelatrophien u verwandt Syndrome	G80.9	Infantile Zerebralparese, nnbez
G12.9	Spinale Muskelatrophie, nnbez	G81.0	Schlaff Hemipares u Hemipleg
G23.2	Striatonigrale Degeneration	G81.1	Spast Hemipares u Hemipleg
G24.0	Arzneimittelinduzierte Dystonie	G81.9	Hemipares u Hemipleg, nnbez
G24.1	Idiopathische familiäre Dystonie	G83.0	Dipares u Dipleg ob Extrem
G24.2	Idiopathische nichtfamiliäre Dystonie	G83.80	Locked-in-Syndrom
G25.4	Arzneimittelinduzierte Chorea	G83.88	Sonstige näher bezeichnete Lähmungssyndrome
G25.5	Sonstige Chorea	G90.3	Multisystem-Atrophie
G25.80	Periodische Beinbewegungen im Schlaf	G91.0	Hydrocephalus communicans
G25.81	Syndrom der unruhigen Beine [Restless-Legs-Syndrom]	G91.1	Hydrocephalus occlusus
G25.88	Sonst nbez extrapyramidale KH und Bewegungsstörung	G91.20	Idiop Normaldruckhydroz
G25.9	Extrapyramidale KH od Bewegungsstörung, nnbez	G91.21	Sek Normaldruckhydroz
G31.2	Degeneration des Nervensystems durch Alkohol	G91.29	Normaldruckhydrozeph, nnbez
G31.81	Mitochondriale Zytopathie	G91.3	Posttraumatischer Hydrozephalus, nnbez
G31.82	Lewy-Körper-Demenz	G91.8	Sonstiger Hydrozephalus
G31.88	Sonstige nbez degenerative KH des Nervensystems	G91.9	Hydrozephalus, nnbez
G31.9	Degenerative KH des Nervensystems, nnbez	G93.1	Anoxische Hirnschädigung, aonkl
G70.0	Myasthenia gravis	G95.0	Syringomyelie u Syringobulbie
G70.2	Angeb od entwicklungsbedingte Myasthenie	I67.3	Progressive subkortik vaskul Enzephalopathie
G71.0	Muskeldystrophie	P94.0	Transitorische Myasthenia gravis b Neugeborenen

01
B86**Diagnose B85-2**

A81.0	Creutzfeldt-Jakob-Krankheit	G80.0	Spastische tetraplegische Zerebralparese
A81.1	Subakute sklerosierende Panenzephalitis	G80.1	Spastische diplegische Zerebralparese
E75.2	Sonstige Sphingolipidosen	G80.2	Infantile hemiplegische Zerebralparese
G23.2	Striatonigrale Degeneration	G80.3	Dyskinetische Zerebralparese
G31.81	Mitochondriale Zytopathie	G80.4	Ataktische Zerebralparese
G31.82	Lewy-Körper-Demenz	G80.8	Sonstige infantile Zerebralparese
G31.88	Sonstige nbez degenerative KH des Nervensystems	G80.9	Infantile Zerebralparese, nnbez
G70.0	Myasthenia gravis	G83.0	Dipares u Dipleg ob Extrem

ADRG B86**Rückenmarkskompression, nicht näher bezeichnet und Krankheit des Rückenmarkes, nicht näher bezeichnet**

Hauptdiagnose in Tabelle B86-1

DRG B86Z**Rückenmarkskompression, nicht näher bezeichnet und Krankheit des Rückenmarkes, nicht näher bezeichnet****Hauptdiagnose B86-1**

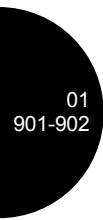
G95.2	Rückenmarkskompression, nnbez	G95.9	KH Rückenmark, nnbez
-------	-------------------------------	-------	----------------------

ADRGs 901, 902

OR-Prozeduren ohne Bezug

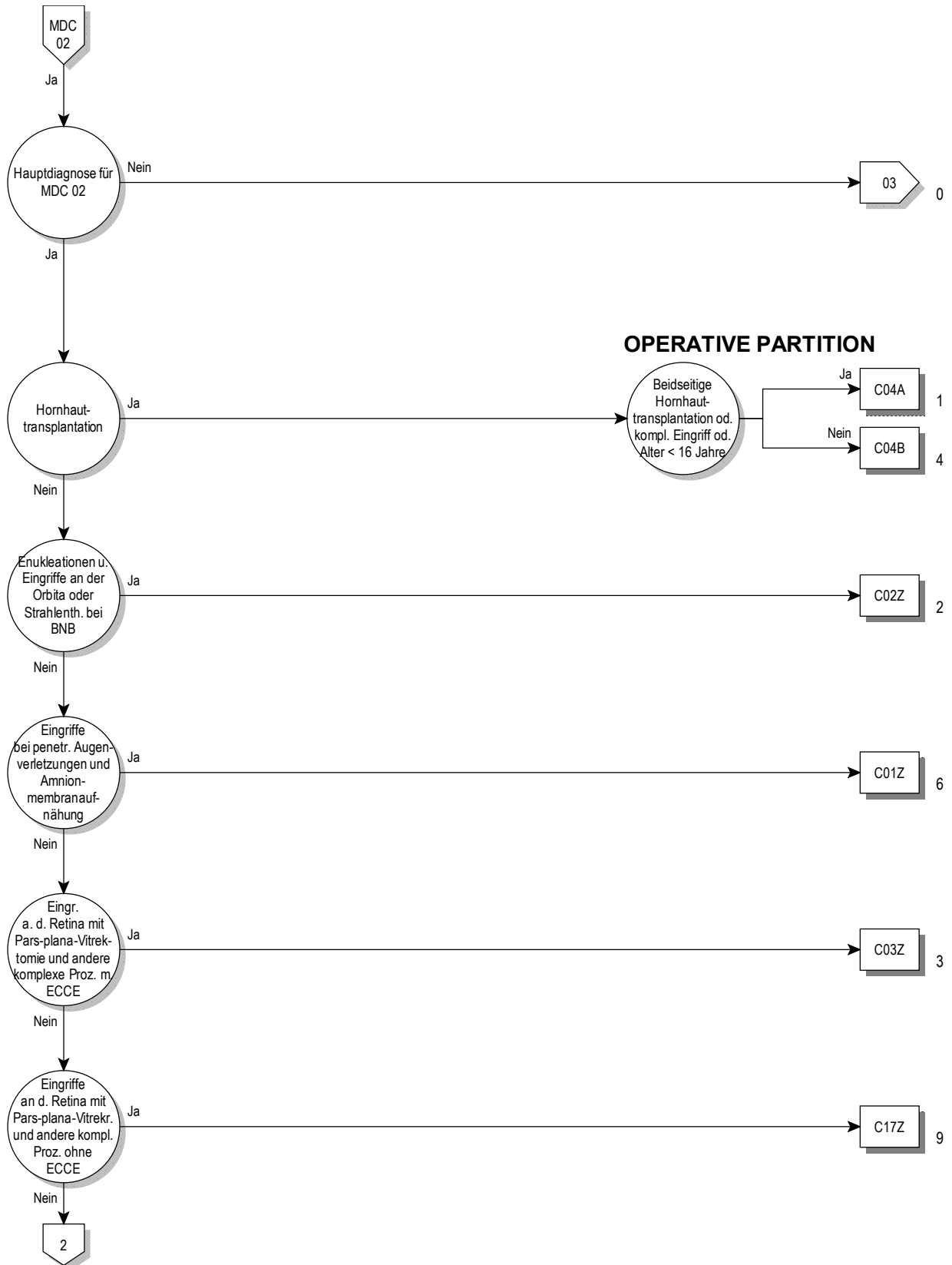
OR-Prozeduren ohne Bezug

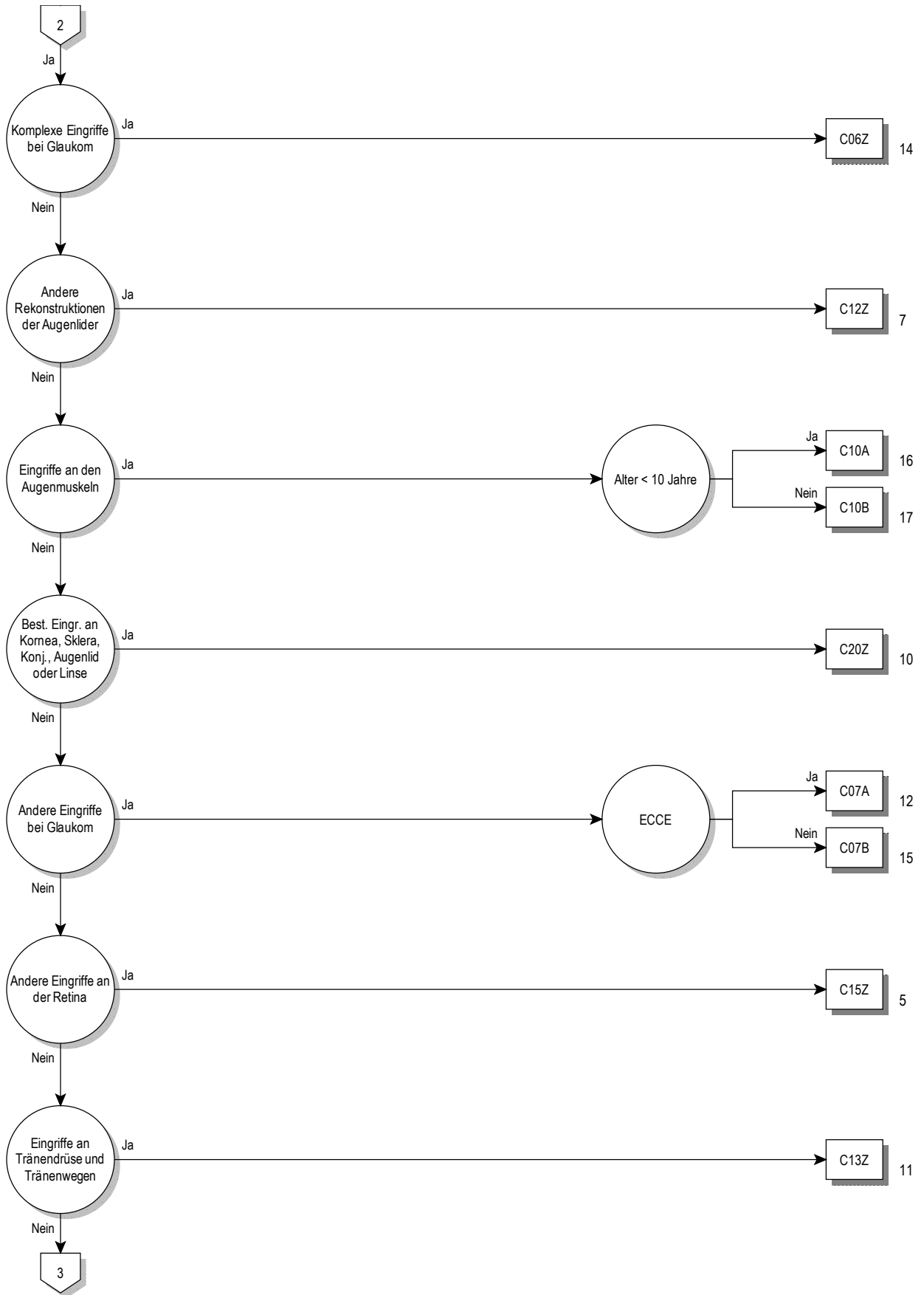
DRGs 901A, 901B, 901C, 901D, 902Z



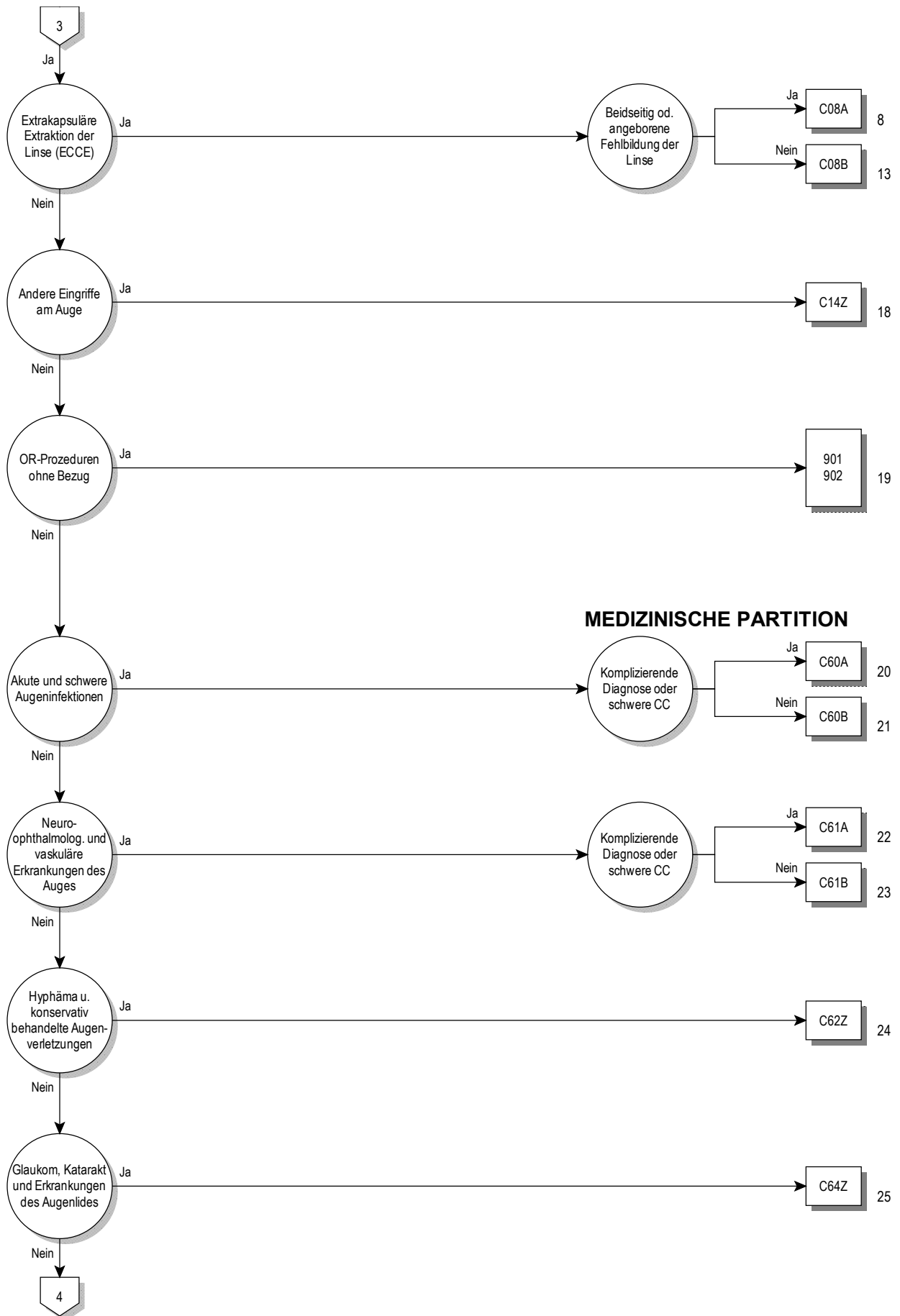
MDC 02

Krankheiten und Störungen des Auges





02



MEDIZINISCHE PARTITION



02



02

Entscheidungslogik MDC 02

Hauptdiagnose in Tabelle MDC02-0

Hauptdiagnose für MDC 02 (MDC02-0)

A18.5	Tuberkulose des Auges	H01.1	Nichtinfektiöse Dermatosen Augenlid
A50.3	Konnatale spätsyphilitische Augenkrankheit	H01.8	Sonst nbez Entzündungen Augenlid
A54.3	Gonokokkeninfektion des Auges	H01.9	Entzündung Augenlid, nnbez
A71.0	Initialstadium des Trachoms	H02.0	Entropium und Trichiasis Augenlid
A71.1	Aktives Stadium des Trachoms	H02.1	Ektropium Augenlid
A71.9	Trachom, nnbez	H02.2	Lagophthalmus
A74.0	Chlamydienkonjunktivitis	H02.3	Blepharochalasis
B00.5	Augenkrankheit durch Herpesviren	H02.4	Ptosis Augenlid
B02.3	Zoster ophthalmicus	H02.5	Sonst Affektionen m Auswirkung auf Augenlidfunktion
B30.0	Keratokonjunktivitis durch Adenoviren	H02.7	Sonst degener Affekt Augenlid u Umgeb Auge
B30.1	Konjunktivitis durch Adenoviren	H02.8	Sonstige nbez Affektionen Augenlid
B30.2	Pharyngokonjunktivalfieber (durch Viren)	H02.9	Affektion Augenlid, nnbez
B30.3	Akute epidem hämorrhag Konjunktivitis (durch Enteroviren)	H03.0	Parasitenbefall Augenlid b aokl KH
B30.8	Sonstige Konjunktivitis durch Viren	H03.1	Beteiligung Augenlid b sonst aokl InfKH
B30.9	Konjunktivitis durch Viren, nicht näher bezeichnet	H03.8	Beteiligung Augenlid b sonst aokl KH
B58.0	Augenerkrankung durch Toxoplasmen	H04.0	Dakryoadenitis
B69.1	Zystizerkose der Augen	H04.1	Sonstige Affektionen Tränenrüse
B94.0	Folgezustände des Trachoms	H04.2	Epiphora
C43.1	Bösartiges Melanom Augenlid, einschließl Kanthus	H04.3	Akute u nnbez Entzündung Tränenwege
C44.1	Sonstige BNB: Haut des Augenlides, einschließl Kanthus	H04.4	Chronische Entzündung Tränenwege
C69.0	Bösartige Neubildung: Konjunktiva	H04.5	Stenose u Insuffizienz Tränenwege
C69.1	Bösartige Neubildung: Kornea	H04.6	Sonstige Veränderungen an Tränenwegen
C69.2	Bösartige Neubildung: Retina	H04.8	Sonstige Affektionen Tränenapparat
C69.3	Bösartige Neubildung: Chorioidea	H04.9	Affektion Tränenapparat, nnbez
C69.4	Bösartige Neubildung: Ziliarkörper	H05.0	Akute Entzündung Orbita
C69.5	Bösartige Neubildung: Tränenrüse und Tränenwege	H05.1	Chronische entzündliche Affektionen Orbita
C69.6	Bösartige Neubildung: Orbita	H05.2	Exophthalmus
C69.8	BNB: Auge u Augenanhangsgebilde, mehr Teilber überlapp	H05.3	Deformation Orbita
C69.9	Bösartige Neubildung: Auge, nicht näher bezeichnet	H05.4	Enophthalmus
D03.1	Melanoma in situ Augenlid, einschließl Kanthus	H05.5	Verbliebener (alter) FK nach perforierend Verletz Orbita
D04.1	Carcinoma in situ Haut Augenlid, einschl Kanthus	H05.8	Sonstige Affektionen Orbita
D09.2	Carcinoma in situ Auge	H05.9	Affektion Orbita, nnbez
D22.1	Melanozytennävus Augenlid, einschl Kanthus	H06.0	Affektionen Tränenapparat b aokl KH
D23.1	So gutart Neubild Haut Augenlid, einschl Kanthus	H06.1	Parasitenbefall Orbita b aokl KH
D31.0	Gutartige Neubildung Konjunktiva	H06.2	Exophthalmus b FktStör Schilddrüse
D31.1	Gutartige Neubildung Kornea	H06.3	Sonstige Affektionen Orbita b aokl KH
D31.2	Gutartige Neubildung Retina	H10.0	Mukopurulente Konjunktivitis
D31.3	Gutartige Neubildung Chorioidea	H10.1	Akute allergische Konjunktivitis
D31.4	Gutartige Neubildung Ziliarkörper	H10.2	Sonstige akute Konjunktivitis
D31.5	Gutartige Neubildung Tränenrüse u Tränenwege	H10.3	Akute Konjunktivitis, nnbez
D31.6	Gutartige Neubildung Orbita, nnbez	H10.4	Chronische Konjunktivitis
D31.9	Gutartige Neubildung Auge, nnbez	H10.5	Blepharokonjunktivitis
E10.30	Prim insabh DM [T-1-Diab] m Augenkomplik, n entgl bez	H10.8	Sonstige Konjunktivitis
E10.31	Prim insabh DM [T-1-Diab] m Augenkomplik, entgl bez	H10.9	Konjunktivitis, nnbez
E11.30	N prim insabh DM [T-2-Diab] m Augenkomplik, n entgl bez	H11.0	Pterygium
E11.31	N prim insabh DM [T-2-Diab] m Augenkomplik, entgl bez	H11.1	Konjunktivadegeneration u -einlagerungen
E12.30	DM iVm Fehl-/Mangelerähr m Augenkomplik, n entgl bez	H11.2	Narben Konjunktiva
E12.31	DM iVm Fehl-/Mangelerähr m Augenkomplik, entgl bez	H11.3	Blutung Konjunktiva
E13.30	Sonst nbez Diab mell m Augenkomplik, n entgl bez	H11.4	Sonstige GefäßKH u Zysten Konjunktiva
E13.31	Sonst nbez Diab mell m Augenkomplik, entgl bez	H11.8	Sonstige nbez Affektionen Konjunktiva
E14.30	Nnbez Diab mell m Augenkomplik, n entgl bez	H11.9	Affektion Konjunktiva, nnbez
E14.31	Nnbez Diab mell m Augenkomplik, entgl bez	H13.0	Filarienbefall Konjunktiva
E50.0	Vitamin-A-Mangel m Xerosis conjunctivae	H13.1	Konjunktivitis b aokl infn u parasitären KH
E50.1	Vit-A-Mangel m Bitot-Flecken u Xerosis conjunctiv	H13.2	Konjunktivitis b sonst aokl KH
E50.2	Vitamin-A-Mangel mit Hornhautxerose	H13.3	Okuläres Pemphigoid
E50.3	Vit-A-Mang m Hornhautulzerat u Hornhautxerose	H13.8	Sonst Affektionen Konjunktiva b aokl KH
E50.4	Vitamin-A-Mangel m Keratomalazie	H15.0	Skleritis
E50.5	Vitamin-A-Mangel m Nachtblindheit	H15.1	Episkleritis
E50.6	Vit-A-Mang m xerophthalmischen Narb Hornhaut	H15.8	Sonstige Affektionen Sklera
E50.7	Sonst Manifest Vit-A-Mangel am Auge	H15.9	Affektion Sklera, nnbez
G24.5	Blepharospasmus	H16.0	Ulcus corneae
H00.0	Hordeolum u sonst tiefe Entzündung Augenlid	H16.1	Sonst oberflächliche Keratitis oh Konjunktivitis
H00.1	Chalazion	H16.2	Keratokonjunktivitis
H01.0	Blepharitis	H16.3	Interstitielle u tiefe Keratitis

H16.4	Neovaskularisation Hornhaut	H32.8	Sonstige chorioretinale Affektionen b aokl KH
H16.8	Sonstige Formen Keratitis	H33.0	Netzhautablösung m Netzhautriß
H16.9	Keratitis, nnbez	H33.1	Retinoschisis u Zysten Netzhaut
H17.0	Leukoma adhaerens	H33.2	Seröse Netzhautablösung
H17.1	Sonstige zentrale Hornhauttrübung	H33.3	Netzhautriß oh Netzhautablösung
H17.8	Sonstige Hornhautnarben u -trübungen	H33.4	Traktionsablösung Netzhaut
H17.9	Hornhautnarbe u -trübung, nnbez	H33.5	Sonstige Netzhautablösungen
H18.0	Hornhautpigmentierungen u -einlagerungen	H34.0	Transitorischer arterieller retinaler Gefäßverschluss
H18.1	Keratopathia bullosa	H34.1	Verschuß A centralis retinae
H18.2	Sonstiges Hornhautödem	H34.2	Sonstiger Verschuß retinaler Arterien
H18.3	Veränderungen an Hornhautmembranen	H34.8	Sonstiger Netzhautgefäßverschluss
H18.4	Hornhautdegeneration	H34.9	Netzhautgefäßverschluss, nnbez
H18.5	Hereditäre Hornhautdystrophien	H35.0	Retinopath Augenhintergrund Veränd Netzhautgefäße
H18.6	Keratokonius	H35.1	Retinopathia praematurorum
H18.7	Sonstige Hornhautdeformitäten	H35.2	Sonstige proliferative Retinopathie
H18.8	Sonstige nbez Affektionen Hornhaut	H35.3	Degeneration Makula u hinterer Pol
H18.9	Affektion Hornhaut, nnbez	H35.4	Periphere Netzhautdegeneration
H19.0	Skleritis u Episkleritis b aokl KH	H35.5	Hereditäre Netzhautdystrophie
H19.1	Keratitis u Keratokonjunkt d Herpesviren	H35.6	Netzhautblutung
H19.2	Keratitis/Keratokonjun b so aokl infek/paras KH	H35.7	Abhebung von Netzhautschichten
H19.8	Sonst Affekt d Sklera u Hornhaut b aokl KH	H35.8	Sonstige nbez Affektionen Netzhaut
H20.0	Akute u subakute Iridozyklitis	H35.9	Affektion Netzhaut, nnbez
H20.1	Chronische Iridozyklitis	H36.0	Retinopathia diabetica
H20.2	Phakogene Iridozyklitis	H36.8	Sonst Affektionen Netzhaut b aokl KH
H20.8	Sonstige Iridozyklitis	H40.0	Glaukomverdacht
H20.9	Iridozyklitis, nnbez	H40.1	Primäres Weitwinkelglaukom
H21.0	Hyphäma	H40.2	Primäres Engwinkelglaukom
H21.1	Sonstige GefäßKH Iris u Ziliarkörper	H40.3	Glaukom (sekundär) nach Verletzung Auge
H21.2	Degeneration Iris u Ziliarkörper	H40.4	Glaukom (sekundär) nach Entzündung Auge
H21.3	Zyste Iris, Ziliarkörper u Vorderkammer	H40.5	Glaukom (sekuär) nach sonst Affekt Auge
H21.4	Pupillarmembranen	H40.6	Glaukom (sekuär) nach Arzneimittelverabreichung
H21.5	Sonst Adhäsionen u Abriß Iris u Ziliarkörper	H40.8	Sonstiges Glaukom
H21.8	Sonst nbez Affekt Iris u Ziliarkörper	H40.9	Glaukom, nnbez
H21.9	Affektion Iris u Ziliarkörper, nnbez	H42.8	Glaukom b sonst aokl KH
H22.0	Iridozyklitis b aokl infek u parasitären KH	H43.0	Glaskörperprolaps
H22.1	Iridozyklitis b sonst aokl KH	H43.1	Glaskörperblutung
H22.8	Sonst Affekt Iris u Ziliarkörper b aokl KH	H43.2	Kristalline Ablagerungen im Glaskörper
H25.0	Cataracta senilis incipiens	H43.3	Sonstige Glaskörpertrübungen
H25.1	Cataracta nuclearis senilis	H43.8	Sonstige Affektionen Glaskörper
H25.2	Cataracta senilis, Morgagni-Typ	H43.9	Affektion Glaskörper, nnbez
H25.8	Sonstige senile Kataraktformen	H44.0	Purulente Endophthalmitis
H25.9	Senile Katarakt, nnbez	H44.1	Sonstige Endophthalmitis
H26.0	Infantile, juvenile u präsenile Katarakt	H44.2	Degenerative Myopie
H26.1	Cataracta traumatica	H44.3	Sonstige degenerative Affektionen Augapfel
H26.2	Cataracta complicata	H44.4	Hypotonia bulbi
H26.3	Arzneimittelinduzierte Katarakt	H44.5	Degenerationszustände Augapfel
H26.4	Cataracta secundaria	H44.6	Verbliebener (alter) magnet intraokul Fremdkörper
H26.8	Sonstige nbez Kataraktformen	H44.7	Verblieb (alter) amagnet intraokul Fremdkörper
H26.9	Katarakt, nnbez	H44.8	Sonstige Affektionen Augapfel
H27.0	Aphakie	H44.9	Affektion Augapfel, nnbez
H27.1	Luxation Linse	H45.0	Glaskörperblutung b aokl KH
H27.8	Sonstige nbez Affekt Linse	H45.1	Endophthalmitis b aokl KH
H27.9	Affektion Linse, nnbez	H45.8	Sonst Affektektionen Glaskörper u Augapfel b aokl KH
H28.0	Diabetische Katarakt	H46	Neuritis nervi optici
H28.1	Katarakt b sonst endokrinen, Ernähr- u StoffwechselKH	H47.0	Affektionen Nervus opticus, aonkl
H28.2	Katarakt b sonst aokl KH	H47.2	Optikusatrophy
H28.8	Sonst Affektionen Linse b aokl KH	H47.3	Sonstige Affektionen Papille
H30.0	Fokale Chorioretinitis	H48.0	Optikusatrophy b aokl KH
H30.1	Disseminierte Chorioretinitis	H48.1	Retrobulbäre Neuritis b aokl KH
H30.2	Cyclitis posterior	H48.8	Sonst Affekt N opticus u Sehbahn b aokl KH
H30.8	Sonstige Chorioretinitiden	H49.0	Lähmung Nervus oculomotorius [III Hirnnerv]
H30.9	Chorioretinitis, nnbez	H49.1	Lähmung Nervus trochlearis [IV Hirnnerv]
H31.0	Chorioretinale Narben	H49.2	Lähmung Nervus abducens [VI Hirnnerv]
H31.1	Degenerative Veränderung Aderhaut	H49.3	Ophthalmoplegia totalis externa
H31.2	Hereditäre Dystrophie Aderhaut	H49.4	Ophthalmoplegia progressiva externa
H31.3	Blutung u Ruptur Aderhaut	H49.8	Sonstiger Strabismus paralyticus
H31.4	Ablatio chorioideae	H49.9	Strabismus paralyticus, nnbez
H31.8	Sonstige nbez Affektionen Aderhaut	H50.0	Strabismus concomitans convergens
H31.9	Affektion Aderhaut nnbez	H50.1	Strabismus concomitans divergens
H32.0	Chorioretinitis b aokl infek u parasitären KH	H50.2	Strabismus verticalis

H50.3	Intermittierender Strabismus concomitans	Q12.3	Angeborene Aphakie
H50.4	Sonst u nbez Strabismus concomitans	Q12.4	Sphärophakie
H50.5	Heterophorie	Q12.8	Sonstige angeborene Fehlbildungen Linse
H50.6	Mechanisch bedingter Strabismus	Q12.9	Angeborene Fehlbildung Linse, nbez
H50.8	Sonstiger nbez Strabismus	Q13.0	Iriskolobom
H50.9	Strabismus, nbez	Q13.1	Fehlen Iris (angeboren)
H51.0	Konjugierte Blicklähmung	Q13.2	Sonstige angeborene Fehlbildungen Iris
H51.1	Konvergenzschwäche u Konvergenzexzeß	Q13.3	Angeborene Hornhauttrübung
H51.8	Sonstige nbez Störungen Blickbewegungen	Q13.4	Sonstige angeborene Fehlbildungen Kornea
H51.9	Störung Blickbewegungen, nbez	Q13.5	Blaue Sklera
H52.0	Hypermetropie	Q13.8	Sonst angeborene Fehlbildung vord Augenabschnitt
H52.1	Myopie	Q13.9	Angeborene Fehlbildung vord Augenabschnitt, nbez
H52.2	Astigmatismus	Q14.0	Angeborene Fehlbildung Glaskörper
H52.3	Anisometropie u Aniseikonie	Q14.1	Angeborene Fehlbildung Retina
H52.4	Presbyopie	Q14.2	Angeborene Fehlbildung Papille
H52.5	Akkommodationsstörungen	Q14.3	Angeborene Fehlbildung Chorioidea
H52.6	Sonstige Refraktionsfehler	Q14.8	Sonst angeborene Fehlbildung hint Augenabschnitt
H52.7	Refraktionsfehler, nbez	Q14.9	Angeborene Fehlbildung hint Augenabschnitt, nbez
H53.0	Amblyopia ex anopsia	Q15.0	Angeborenes Glaukom
H53.1	Subjektive Sehstörungen	Q15.8	Sonst nbez angeborene Fehlbildungen Auge
H53.2	Diplopie	Q15.9	Angeborene Fehlbildung Auge, nbez
H53.3	Sonstige Störungen binokulares Sehen	R44.1	Optische Halluzinationen
H53.4	Gesichtsfelddefekte	S00.1	Prellung Augenlid und Periokularregion
H53.5	Farbsinnstörungen	S00.20	So oberfl Verletz Augenlid Periokularregion, VerletzArt nbez
H53.6	Nachtblindheit	S00.21	Schürfwunde Augenlid Periokularregion
H53.8	Sonstige Sehstörungen	S00.22	Blasenbildung (nichtthermisch) Augenlid Periokularregion
H53.9	Sehstörung, nbez	S00.23	Insektenbiß/-stich (ungiftig) Augenlid Periokularregion
H54.0	Blindheit u hochgradige Sehbehinderung, binokular	S00.24	Oberfl Fremdkörper (Splitter) Augenlid Periokularregion
H54.1	Schwere Sehbeeinträchtigung, binokular	S00.28	So oberfl Verletz Augenlid Periokularregion, sonstige
H54.2	Mittelschwere Sehbeeinträchtigung, binokular	S01.1	Offene Wunde Augenlid Periokularregion
H54.3	Leichte Sehbeeinträchtigung, binokular	S05.0	Verletzung Konjunktiva u Abrasio corneae, oh Angabe FK
H54.4	Blindheit und hochgradige Sehbehinderung, monokular	S05.1	Prellung Augapfel u Orbitagewebe
H54.5	Schwere Sehbeeinträchtigung, monokular	S05.2	Rißverletz/Ruptur Auge m Prolaps/Verlust intraok Gewebe
H54.6	Mittelschwere Sehbeeinträchtigung, monokular	S05.3	Rißverletz Auge ohne Prolaps/Verlust intraok Gewebe
H54.9	Nicht näher bezeichnete Sehbeeinträchtigung (binokular)	S05.4	Penetrierende Wunde d Orbita m/oh Fremdkörper
H55	Nystagmus u sonst abnorme Augenbewegungen	S05.5	Penetrierende Wunde Augapfel m Fremdkörper
H57.0	Pupillenfunktionsstörungen	S05.6	Penetrierende Wunde Augapfel oh Fremdkörper
H57.1	Augenschmerzen	S05.7	Abriß Augapfel
H57.8	Sonst nbez Affekt Auge u Augenanhangsgebilde	S05.8	Sonstige Verletzungen Auge u Orbita
H57.9	Affektion Auge u Augenanhangsgebilde, nbez	S05.9	Verletz Auge u Orbita, nbez
H58.1	Sehstörungen b aokl KH	T15.0	Fremdkörper in Kornea
H58.8	So nbez Affekt Augen/Augenanhangsgebilde b aokl KH	T15.1	Fremdkörper im Konjunktivalsack
H59.0	Keratopathie (bullös-aphak) nach Kataraktextraktion	T15.8	Fremdkörper an sonst mehr Lok äußeres Auge
H59.8	So Affekt Auge/Augenanhangsgebilde nach med Maßn	T15.9	Fremdkörper im äußeren Auge, Teil nbez
H59.9	Affekt Auge/Augenanhangsgebilde nach med Maßn, nbez	T26.0	Verbrennung des Augenlides und der Periokularregion
Q10.0	Angeborene Ptose	T26.1	Verbrennung der Kornea und des Konjunktivalsackes
Q10.1	Angeborenes Ektropium	T26.2	Verbr m nachfolgender Ruptur u Destruktion des Augapfels
Q10.2	Angeborenes Entropium	T26.3	Verbr sonst Teile des Auges u seiner Anhangsgebilde
Q10.3	Sonst angeborene Fehlbildung Augenlid	T26.4	Verbr des Auges u seiner Anhangsgebilde, Teil nbez
Q10.4	Fehlen u Agenesie Tränenapparat	T26.5	Verätzung des Augenlides und der Periokularregion
Q10.5	Angeborene Stenose u Striktur Canaliculus lacrimalis	T26.6	Verätzung der Kornea und des Konjunktivalsackes
Q10.6	Sonst angeborene Fehlbildung Tränenapparat	T26.7	Verätz m nachfolgender Ruptur u Destruktion des Augapfels
Q10.7	Angeborene Fehlbildung Orbita	T26.8	Verätzung sonst Teile des Auges u seiner Anhangsgebilde
Q11.0	Zystenauge [cystic eyeball]	T26.9	Verätzung des Auges u seiner Anhangsgebilde, Teil nbez
Q11.1	Sonstiger Anophthalmus	T49.5	Vergiftung, Ophthalmika
Q11.2	Mikrophthalmus	T85.2	Mechanische Komplikation durch intraokulare Linse
Q11.3	Makrophthalmus	T85.3	Mechan Komplik durch so Augenproth/-implantat/-transplant
Q12.0	Cataracta congenita	T86.83	Versag u Abstoß Hornhauttransplant Auge
Q12.1	Angeborene Linsenverlagerung	Z94.7	Zustand nach Keratoplastik
Q12.2	Linsenkolobom	Z96.1	Vorhandensein intraokulares Linsenimplantat

ADRG C01**Eingriffe bei penetrierenden Augenverletzungen und Amnionmembranaufnäherung**

Mindestens eine Diagnose in Tabelle C01-1 und mindestens eine Prozedur in Tabelle C01-2 oder Prozedur in Tabelle C01-3

DRG C01Z**Eingriffe bei penetrierenden Augenverletzungen und Amnionmembranaufnäherung**

Diagnose C01-1

S05.2	Rißverletz/Ruptur Auge m Prolaps/Verlust intraok Gewebe	S05.6	Penetrierende Wunde Augapfel oh Fremdkörper
S05.3	Rißverletz Auge ohne Prolaps/Verlust intraok Gewebe	S05.7	Abriß Augapfel
S05.5	Penetrierende Wunde Augapfel m Fremdkörper		

Prozedur C01-2

01.14.00↔	Offene Biopsie am Gehirn, n.n.bez.	08.73.00↔	D Ldrnd umfss Plst Rk d Lds, vll Tief, n.n.bz.
01.14.10↔	Stereotaktische offene Biopsie am Gehirn	08.73.10↔	Verschiebeplastik der Lidkante
01.14.99↔	Offene Biopsie am Gehirn, sonstige	08.73.99↔	D Lidrand umfassende Plast Reko d Lids, volle Tief, so
02.03↔	Bildung eines Schädelknochenlappens	08.74.00↔	Sonstige Plast Reko d Lids, volle Tiefe, n.n.bez.
08.11.00↔	Biopsie am Augenlid, n.n.bez.	08.74.10↔	Oberlidverlängerung
08.11.20↔	Offene Biopsie am Augenlid	08.74.99↔	Sonstige Plast Reko d Lids, volle Tiefe, sonstige
08.11.99↔	Biopsie am Augenlid, sonstige	08.82↔	Versorg e Risswund d Lids, d Lidrand umfss, part Tief
08.21↔	Exzision eines Chalazions	08.83↔	Sonstige Versorgung e Risswunde d Lids, part Tief
08.22.00↔	Exzision e anderen kleineren Läsion am Augenlid, n.n.bez.	08.84↔	Vrsrg e Rsswnd d Lds, d Ldrnd umfss, vll Tief
08.22.10↔	Exz e and klein Läs a Lid, Ni hist kontr (mikrg Chir)	08.85↔	Sonst Versorgung einer Risswunde des Augenlids, volle Tief
08.22.11↔	Exz e and klein Läs a Lid, hist kontr (mikrg Chir)	08.86↔	Rhytidektomie am Unterlid
08.22.99↔	Exzision einer anderen kleineren Läsion am Augenlid, sonst	08.87↔	Rhytidektomie am Oberlid
08.23.00↔	Exz e gröss Läs a Augenlid, nicht durchgeh, n.n.bez.	08.89.10↔	Plast Reko d Lids, medialer o lateraler Lidwinkel
08.23.10↔	Exz e gröss Läs a Ld, N drchgh, N hst kntr (mkrgr Chr)	08.89.11↔	Plastische Rekonstruktion d Augenlids d Hebung d Augbr
08.23.11↔	Exz e gröss Läs a Ld, N drchgh, hst kntr (mkrgr Chr)	08.89.12↔	Plast Reko d Lids d Entf e Fettgewebeprolapses d Orb
08.23.99↔	Exz e gröss Läs a Augenlid, nicht durchgeh, sonstige	08.89.13↔	Plast Reko d Lids d Oberflächenbehandlung m Laser
08.24.00↔	Exz e gröss Läsion a Augenlid, perforierend, n.n.bez.	08.89.14↔	Plast Reko d Lids d sonstige Oberlidverlängerung
08.24.10↔	Exz e gröss Läs a Ld, prf, n hst kntr (mkrgr Chr)	08.89.15↔	Plast Rekonstruktion d Lids d Unterlidverlängerung
08.24.11↔	Exz e gröss Läs a Lid, perf, hist kontr (mikrg Chir)	08.89.99↔	Sonst plastische Rekonstruktion des Augenlids, sonst
08.24.99↔	Exz e gröss Läsion a Augenlid, perforierend, sonstige	09.0↔	Inzision der Tränendrüse
08.31↔	Beheb e Blephaptos d M. frontalisVerfahren mit Naht	09.11↔	Biopsie der Tränendrüse
08.32↔	Beheb e Blephaptos d M. frontVerf mit Faszschling	09.12↔	Biopsie des Tränensacks
08.33↔	Bhb e Biphpts d Rs o Vrlg d M. lvt plp o sein Apneur	09.20↔	Exzision einer Tränendrüse, n.n.bez.
08.34↔	Beheb e Blephaptos d And Verfahren a M. levat palp	09.21↔	Exzision einer Läsion der Tränendrüse
08.35↔	Behebung einer Blepharoptose durch Tarsoplastik	09.22↔	Sonstige partielle Resektion einer Tränendrüse
08.36↔	Behebung einer Blepharoptose durch andere Verfahren	09.23↔	Totale Resektion einer Tränendrüse
08.37↔	Reduktion einer Ptosen-Überkorrektur	09.3↔	Sonstige Operationen an der Tränendrüse
08.38↔	Korrektur einer Lidretraktion	09.44↔	Intubation des Ductus nasolacrimalis
08.41↔	Behebung von Entropium o Ektropium durch Thermokauteri	09.51↔	Inzision des Tränenpüktchens
08.42↔	Behebung von Entropium oder Ektropium d Nahtverfahren	09.52↔	Inzision des Canaliculus lacrimalis
08.43↔	Behebung von Entropium oder Ektropium d Keilresektion	09.53↔	Inzision des Tränensacks
08.44.00↔	Behebung von Entropium o Ektropium durch Lidplastik, n.n.bez.	09.59↔	Sonstige Inzision der ableitenden Tränenwege
08.44.10↔	Bhb v Entrp o Ektrp d Ldplst, hr Vrk d Agnlids	09.6↔	Exzision an Tränensack und ableitenden Tränenwegen
08.44.99↔	Sonst Behebung von Entropium o Ektropium durch Lidplastik	09.71↔	Korrektur eines evertierten Tränenpüktchens
08.49.00↔	Sonstiger Eingr zur Korr e Entrp o Ektrp, n.n.bez.	09.72↔	Sonstige plastische Rekonstruktion am Tränenpüktchen
08.49.10↔	S Engr z Krr e Entrp o Ektrp, Op an d Ldrtrktrn	09.73↔	Plastische Rekonstruktion eines Canaliculus lacrimalis
08.49.11↔	So Eingr zur Korr e Entrp o Ektrp, Rep e Lidlamelle	09.81↔	Dakryozystorhinostomie
08.49.99↔	Sonstiger Eingr zur Korr e Entrp o Ektrp, sonstige	09.82↔	Konjunktivozystorhinostomie
08.51↔	Kanthotomie	09.83↔	Konjunktivozystorhinostomie m Einset von Tubus oder Stent
08.52↔	Blepharorrhaphie	09.91↔	Obliteration des Tränenpüktchens
08.59.00↔	Sonstige Anpassung der Lidposition, n.n.bez.	09.99↔	Sonstige Operation am Tränensystem
08.59.10↔	Kanthoplastik, n.n.bez.	10.0↔	Entf e subkonjunktivalen Fk aus d Konjunktiva d Inzis
08.59.11↔	Kanthopexie	10.1↔	Sonstige Inzision der Konjunktiva
08.59.12↔	Korrekturoperation bei Epikanthus	10.21.20↔	Offene Biopsie der Konjunktiva
08.59.99↔	Sonstige Anpassung der Lidposition, sonstige	10.31.00↔	Exzision von Läsion oder Gewebe der Konjunktiva, n.n.bez.
08.61.00↔	Plast Reko d Lids m Hautappen o Tx, n.n.bez.	10.31.10↔	Exzision von Läsion oder Gewebe der Konjunktiva mit Plastik
08.61.10↔	Plastische Rekonstruktion des Augenlids mit Hautlappen	10.31.99↔	Exzision von Läsion oder Gewebe der Konjunktiva, sonst
08.61.11↔	Plastische Rekonstruktion des Augenlids mit Hauttransplantat	10.32↔	Destruktion einer Läsion der Konjunktiva
08.61.99↔	Sonstige Plast Reko d Lids m Hautlap o transplantat	10.33↔	Sonstige destruktive Massnahmen an der Konjunktiva
08.62↔	Plast Reko d Lids m Schleimhautlappen o transplantat	10.41.00↔	Plast Reko e Symblepharons m fr Transplantat, n.n.bez.
08.63↔	Plastische Rekonstruktion d Augenlids mit Haarfollltx	10.41.10↔	Plast Reko e Symblepharons m fr Transplantat, autogen
08.64↔	Plast Rekonstruktion d Lids m tarsokonjunktivalem Lp	10.41.11↔	Plast Reko e Symbleph m fr Transplantat, n autogen
08.69.00↔	So Plast Reko d Lids m Lp o Transplantaten, n.n.bez.	10.41.99↔	Sonstige Plast Reko e Symblepharons m fr Transplantat
08.69.10↔	Plastische Rekonstruktion des Augenlids mit Knorpel	10.42.00↔	Konjunktiv Fornixrekonstr m fr Transplantat, n.n.bez.
08.69.11↔	Plastische Rekonstruktion d Lids mit allopl Material	10.42.10↔	Konjunktiv Fornixrekonstr mit fr Transplantat, autogen
08.69.12↔	Plast Reko d Lids m Verschiebe u Rotationspl d Lides	10.42.11↔	Konjunktiv Fornixrekonstr m fr Tx, Ni autogen
08.69.13↔	Plast Rekonstruktion des Augenlids mit Oberlidverlängerung	10.42.99↔	Sonstige Konjunktiv Fornixrekonstr mit fr Transplantat
08.69.19↔	Plast Reko d Lids m sonstigem Lp o Transplantaten	10.43↔	Sonstige Rekonstruktion der konjunktivalen Fornix
08.69.99↔	So Plast Reko d Lids m Lp o Transplantaten, so	10.44.00↔	Sonsts freies Transplantat an die Konjunktiva, n.n.bez.
08.70↔	Plastische Rekonstruktion des Augenlids, n.n.bez.	10.44.10↔	Sonsts freies Transplantat an die Konjunktiva, autogen
08.71↔	D Lidrand umfassende Plast Reko d Lids, part Tiefe	10.44.11↔	Sonsts freies Transplantat an die Konjunktiva, nicht autogen
08.72↔	Sonstige plastische Rekonstruktion d Lids, part Tiefe	10.44.99↔	Sonsts freies Transplantat an die Konjunktiva, sonst

10.49.00↔	Sonstige Konjunktivaplastik, n.n.bez.	12.31↔	Lösung von Goniosynechien
10.49.10↔	Sonstige Konjunktivaplastik, Tenonplastik	12.32↔	Lösung von anderen vorderen Synechien
10.49.99↔	Sonstige Konjunktivaplastik, sonstige	12.33↔	Lösung von hinteren Synechien
10.5x.00↔	Lösung von Adhäsionen an Konjunktiva und Augenlid, n.n.bez.	12.35↔	Koreplastik
10.5x.10↔	Lös von Adhäs an Konjunkt und Lid mit Bindehautplastik	12.39.00↔	Sonstige Iridoplastik, n.n.bez.
10.5x.99↔	Sonst Lösung von Adhäsionen an Konjunktiva und Augenlid	12.39.10↔	Iridoplastik d Laser z Erleicht d intraokul Zikulat
10.6x.00↔	Versorgung einer Konjunktivaverletzung, n.n.bez.	12.39.99↔	Sonstige Iridoplastik, sonstige
10.6x.10↔	Versorgung einer Konjunktivaverletzung, durch Naht	12.40↔	Entfernen einer Läsion der vorderen Augenkammer, n.n.bez.
10.6x.99↔	Sonstige Versorgung einer Konjunktivaverletzung	12.43↔	Destruktion einer Läsion des Corpus ciliare, ohne Exzision
11.0↔	Entf e intrakornealen Fk aus d Kornea mittels Magnet	12.44↔	Exzision einer Läsion des Corpus ciliare
11.1↔	Inzision der Kornea	12.51↔	Goniotomie ohne Goniotomie
11.21↔	Scraping der Kornea für Ausstrich oder Kultur	12.52↔	Goniotomie ohne Goniopunktion
11.22.00↔	Biopsie der Kornea, n.n.bez.	12.53↔	Goniotomie mit Goniopunktion
11.22.20↔	Offene Biopsie der Kornea	12.54↔	Trabekulotomie ab externo
11.22.99↔	Biopsie der Kornea, sonstige	12.55↔	Zyklodialyse
11.31↔	Transposition eines Pterygiums	12.59.00↔	Sonst Erleichterung der intraokulären Zirkulation, n.n.bez.
11.32↔	Exzision eines Pterygiums mit Korneatransplantat	12.59.10↔	Erleicht d intraokl Zklt d Trbkplst o Gnioplstk
11.39.00↔	Sonstige Exzision eines Pterygiums, n.n.bez.	12.59.11↔	Erleicht d intraokl Zklt d Aspr u Kürttg a Trblwrk
11.39.10↔	Exz e Pterygiums m (phototherapeutischer) Keratektomie	12.59.99↔	Sonst Erleichterung der intraokulären Zirkulation, sonst
11.39.11↔	Exzision eines Pterygiums mit sonst Bindehautplastik	12.61.00↔	Trepanation der Sklera mit Iridektomie, n.n.bez.
11.39.99↔	Sonstige Exzision eines Pterygiums, sonstige	12.61.10↔	Gedechte Trepanation der Sklera mit Iridektomie
11.41↔	Mechanisches Entfernen von Korneaepithel	12.61.11↔	Nicht gedechte Trepanation der Sklera mit Iridektomie
11.42↔	Thermokauterisation einer Kornealäsion	12.61.99↔	Sonstige Trepanation der Sklera mit Iridektomie
11.43↔	Kryotherapie einer Kornealäsion	12.62↔	Thermokauterisation der Sklera mit Iridektomie
11.49.00↔	Sonstiges Entf oder Destr e Kornealäsion, n.n.bez.	12.63↔	Iridenkleisis und Iridotaxis
11.49.10↔	Destruktion einer Kornealäsion, durch laserkoagulation	12.64.00↔	Trabekulektomie ab externo, n.n.bez.
11.49.19↔	Sonstige Destruktion einer Kornealäsion	12.64.10↔	Gedechte Trabekulektomie ab externo
11.49.20↔	Keratektomie einer Kornealäsion durch phototherapie	12.64.11↔	Nicht gedechte Trabekulektomie ab externo
11.49.29↔	Sonstige Keratektomie einer Kornealäsion	12.64.99↔	Sonstige Trabekulektomie ab externo
11.49.99↔	Sonstiges Entf oder Destr e Kornealäsion, sonstige	12.65↔	Sonstige Sklerafistulisierung mit Iridektomie
11.51↔	Naht einer Korneaverletzung	12.66↔	Postop Revision einer Sklerafistulisierungs-Massnahme
11.52↔	Korrektur einer postop Wunddehiszenz an der Kornea	12.69.00↔	Sonstige Sklerafistulisierungs-Massnahme, n.n.bez.
11.53↔	Versorgung e Konrvrl oder wunde mit KonjunktLappen	12.69.10↔	Filterierende Operationen zur Senkung des Augeninnendruckes
11.59.00↔	Sonstige Rekonstruktion der Kornea, n.n.bez.	12.69.99↔	Sonstige Sklerafistulisierungs-Massnahme, sonstige
11.59.10↔	Rekonstruktion durch Deckung der Kornea, n.n.bez.	12.71↔	Zyklodiathermie
11.59.11↔	Rekonstrukt durch Deckung der Kornea durch Amnionmemb	12.72↔	Zyklokryotherapie
11.59.12↔	Rekonstruktion durch sonstige Deckung der Kornea	12.73↔	Zyklophotokoagulation
11.59.99↔	Sonstige Rekonstruktion der Kornea, sonstige	12.74↔	Verkleinerung des Corpus ciliare, n.n.bez.
11.60↔	Korneatransplantation, n.n.bez.	12.79.00↔	Sonstige Glaukomoperationen, n.n.bez.
11.61↔	Lamelläre Keratoplastik mit Autotransplantat	12.79.10↔	Viskokanalostomie bei Glaukom
11.62↔	Sonstige lamelläre Keratoplastik	12.79.11↔	Tiefe Sklerektomie bei Glaukom
11.63↔	Penetrierende Keratoplastik mit Autotransplantat	12.79.20↔	Implantation eines Glaukom Drainage Implantates
11.64↔	Sonstige penetrierende Keratoplastik	12.79.99↔	Sonstige Glaukomoperationen, sonstige
11.69.00↔	Sonstige Korneatransplantation, n.n.bez.	12.81↔	Naht einer Skleraverletzung
11.69.10↔	Austausch-Keratoplastik	12.82↔	Verschluss einer Sklerafistel
11.69.20↔	Perforierende Korneatransplantation	12.83↔	Revision e Opwunde d vorderen Augkam, n.a.klass.
11.69.99↔	Sonstige Korneatransplantation, sonstige	12.84↔	Exzision oder Destruktion einer Skleraläsion
11.71↔	Keratomileusis	12.85↔	Versorgung eines skleralen Staphyloms mit Transplantat
11.72↔	Keratophakie	12.86↔	Sonstige Versorgung eines skleralen Staphyloms
11.73↔	Keratoprothese	12.87↔	Skleraverstärkung mit Transplantat
11.74↔	Thermokeratoplastik	12.88↔	Sonstige Skleraverstärkung
11.75↔	Radiäre Keratotomie	12.89↔	Sonstige Operationen an der Sklera
11.76↔	Epikeratophakie	12.91.00↔	Therapeutische Evakuierung der vord Augenkammer, n.n.bez.
11.79.00↔	S rknstrktiv u rfrktiv Engr an d Krm, n.n.bez.	12.91.10↔	Vorderkammerspülung, n.n.bez.
11.79.10↔	Photorefraktive Keratektomie	12.91.11↔	Vorderkammerspülung mit Entfernung von Silikonöl
11.79.20↔	Impl eines intrastromalen Ringsegmentes an der Kornea	12.91.19↔	Sonstige Vorderkammerspülung
11.79.99↔	So rekonstruktive und refraktive Eingr an d Korn, so	12.91.20↔	Parazentese der vorderen Augenkammer
11.91↔	Tätowierung der Kornea	12.91.99↔	Therapeutische Evakuierung der vord Augenkammer, sonst
11.92↔	Entfernen eines künstlichen Korneaimplantats	12.93↔	Exz oder Destr e Epithel einwuch in d vordere Augkam
12.00↔	Entf e intraokul Fk aus d vorderen Augkam, n.n.bez.	12.97↔	Sonstige Operationen an der Iris
12.01↔	Entf e intraokul Fk aus d vorderen Augkam mittels Magn	12.98.00↔	Sonstige Operationen am Corpus ciliare, n.n.bez.
12.02↔	Entf e intraokul Fk aus d vorderen Augkam ohne Magnet	12.98.10↔	Fixation des Ziliarkörpers
12.11↔	Iridotomie mit Transfixation	12.98.99↔	Sonstige Operationen am Corpus ciliare, sonstige
12.12↔	Sonstige Iridotomie	12.99.00↔	Sonst Operationen an der vorderen Augenkammer, n.n.bez.
12.14↔	Sonstige Iridektomie	12.99.99↔	Sonst Operationen an der vorderen Augenkammer, sonst
12.21↔	Diagnostische Aspiration der vorderen Augenkammer	13.00↔	Entfernen eines Fremdkörpers aus der Linse, n.n.bez.
12.22↔	Biopsie der Iris	13.01↔	Entfernen eines Fremdkörpers aus der Linse mittels Magnet
12.29.10↔	Biopsie des Corpus ciliare	13.02↔	Entfernen eines Fremdkörpers aus der Linse ohne Magnet
12.29.20↔	Biopsie der Sklera	13.11↔	Intrakapsuläre Extrakt d Linse d inf temporalen Zugang
12.29.30↔	Biopsie der Augenlinse	13.19↔	Sonstige intrakapsuläre Extraktion der Linse

13.2↔	Extrakaps Extrakt d Linse d lineares Extrakverf	14.9x.23↔	Entf e str Appl an Ret, Chorioidea und hint Augkam
13.3↔	Extrakaps Extrakt d Lins d einf Aspir (u Irrig) Verf	14.9x.99↔	So Op an Ret, Chorioidea und hint Augkam, So
13.41↔	Phakoemulsifikation und Aspiration eines Kataraks	15.01↔	Biopsie an äusserem Augenmuskel oder Sehne
13.42↔	Mech Phakofragm und Aspir e Katarakt d post Zugang	15.11.00↔	Rücklagerung eines äusseren Augenmuskels, n.n.bez.
13.43↔	Mech Phakofragmentation und And Aspir e Katarakt	15.11.10↔	Rücklagerung eines äusseren geraden Augenmuskels
13.51↔	Extrakaps Extrakt d Linse d inf temporalen Zugang	15.11.11↔	Rücklagerung eines äusseren schrägen Augenmuskels
13.59↔	Sonstige extrakapsuläre Extraktion der Linse	15.11.99↔	Sonstige Rücklagerung eines äusseren Augenmuskels
13.64↔	Diszision einer Sekundärmembran [nach Katarakt]	15.12.00↔	Vorverlagerung von einem äusseren Augenmuskel, n.n.bez.
13.65↔	Exzision einer Sekundärmembran [nach Katarakt]	15.12.10↔	Vorverlagerung von einem äusseren geraden Augenmuskel
13.66↔	Mech Fragmentation einer Sekundärmembran [nach Katarakt]	15.12.11↔	Vorverlagerung von einem äusseren schrägen Augenmuskel
13.69↔	Sonstige Kataraktextraktion	15.12.99↔	Sonstige Vorverlagerung von einem äusseren Augenmuskel
13.71↔	Enstz e Intraoklins anlssl e Ktrktxtr, einzeit	15.13.00↔	Resektion von einem äusseren Augenmuskel, n.n.bez.
13.72↔	Sekundäres Einsetzen einer Intraokularlinse	15.13.10↔	Resektion von e äusseren Augmsk, an e geraden Augmsk
13.8↔	Entfernen einer Intraokularlinse	15.13.11↔	Resektion von e äusseren Augmsk, an e schrägen Augmsk
13.90↔	Operation an der Linse, n.a.klass.	15.13.99↔	Sonstige Resektion von einem äusseren Augenmuskel
13.91↔	Einsetzen von intraokulärer teleskopischer Prothese	15.19.00↔	S Op an e ässrn Agmsk m tmp Ablös v Agpf, n.n.bz.
13.92↔	Kapsulotomie an der Linse	15.19.10↔	Verstärkende Eingriffe an Augenmuskeln, n.n.bez.
13.93↔	Verschluss eines Defektes an der Linse mit Gewebekleber	15.19.11↔	Verstärkende Eingriffe an einem geraden Augenmuskel
13.99↔	Sonstige Operationen an der Linse, sonstige	15.19.12↔	Verstärkende Eingriffe an einem schrägen Augenmuskel
14.00↔	Entf e Fremdkörpers aus d hinteren Augkam, n.n.bez.	15.19.19↔	Sonstige Verstärkende Eingriffe an Augenmuskeln
14.01↔	Entf e Fk aus d hinteren Augkam mittels Magnet	15.19.20↔	Schwächende Eingriffe an Augenmuskeln, n.n.bez.
14.02↔	Entf e Fremdkörpers aus d hinteren Augkam ohne Magnet	15.19.21↔	Schwächende Eingriffe an einem geraden Augenmuskel
14.11↔	Diagnostische Aspiration am Glaskörper	15.19.22↔	Schwächende Eingriffe an einem schrägen Augenmuskeln
14.21↔	Destruktion einer chorioretinalen Läsion durch Diathermie	15.19.29↔	Sonstige Schwächende Eingriffe an Augenmuskeln
14.22↔	Destruktion einer chorioretinalen Läsion durch Kryotherapie	15.19.30↔	Myopexie an geraden Augenmuskeln
14.23↔	Destr e chorioret Läs d XenonBogenPhotokoagulation	15.19.40↔	Chirurgie der Abrollstrecke
14.24↔	Destr einer chorioret Läsion d LaserPhotokoagulation	15.19.99↔	So Op an e äusseren Augmsk m temp Ablös vom Augapf, so
14.25↔	Destr e chorioret Läs d nicht näh bez Photokoagulation	15.21.00↔	Verlängerungsverfahren an e äusseren Augenmuskel, n.n.bez.
14.26↔	Destruktion einer chorioretinalen Läsion durch Radiotherapie	15.21.10↔	Verlängerungsverfahren an e einz äusseren ger Augmsk
14.27↔	Destr e chorioret Läsion d Implant e Strahlenquelle	15.21.11↔	Verlängverf an e einz äusseren schrägen Augmsk
14.29↔	Sonstige Destruktion einer chorioretinalen Läsion	15.21.99↔	Sonst Verlängerungsverfahren an e äusseren Augenmuskel
14.31↔	Versorgung eines Retinarisses durch Diathermie	15.22.00↔	Verkürzungsverfahren an äusseren Augenmuskeln, n.n.bez.
14.32↔	Versorgung eines Retinarisses durch Kryotherapie	15.22.10↔	Verkürzungsverfahren an e einz äusseren geraden Augmsk
14.33↔	Versorgung e Retinarisses durch Xenon-Bogen-Photokoagulat	15.22.11↔	Verkürverf an e einz äusseren schrägen Augmsk
14.34↔	Versorgung eines Retinarisses durch Laser-Photokoagulation	15.22.99↔	Sonstige Verkürzungsverfahren an äusseren Augenmuskeln
14.35↔	Versorgung e Retinarisses d Ni näh bez Photokoag	15.29.00↔	Sonstige Op an e einz äusseren Augmsk, n.n.bez.
14.39.00↔	Sonstige Versorgung eines Retinarisses, n.n.bez.	15.29.01↔	Sonstige Operationen an e einz äusseren geraden Augmsk
14.39.10↔	Versorgung eines Retinarisses durch schwere Flüssigkeiten	15.29.02↔	Sonstige Op an e einz äusseren schrägen Augmsk
14.39.99↔	Sonstige Versorgung eines Retinarisses, sonstige	15.29.09↔	Sonstige Op an e einz äusseren Augmsk, sonstige
14.41↔	Sklera-Cerclage mit Plombe	15.29.10↔	Adhäsiolyse an e einzelnen äusseren Augenmuskeln, n.n.bez.
14.49↔	Sonstige Sklera-Cerclage	15.29.11↔	Adhäsiolyse an e einzelnen äusseren geraden Augenmuskel
14.51↔	Behebung einer Amotio retinae durch Diathermie	15.29.12↔	Adhäsiolyse an e einzelnen äusseren schrägen Augenmuskel
14.52↔	Behebung einer Amotio retinae durch Kryotherapie	15.29.19↔	Sonst Adhäsiolyse an e einzelnen äusseren Augenmuskeln
14.53↔	Behebung e Amotio retinae durch Xenon-Bogen-Photokoagul	15.29.30↔	Absetzen eines einzelnen äusseren Augenmuskels, n.n.bez.
14.54↔	Behebung einer Amotio retinae durch Laser-Photokoagulation	15.29.31↔	Absetzen eines einzelnen äusseren geraden Augenmuskels
14.55↔	Beheb e Amot retinae d nicht näh bez Photokoagulation	15.29.32↔	Absetzen eines einzelnen äusseren schrägen Augenmuskels
14.59.00↔	Sonst Verfahren zur Behebung einer Amotio retinae, n.n.bez.	15.29.39↔	Absetzen eines einzelnen äusseren Augenmuskels, sonst
14.59.10↔	Behebung einer Amotio retinae durch schwere Flüssigkeiten	15.29.40↔	Refixation eines einzelnen äusseren Augenmuskels, n.n.bez.
14.59.11↔	Behebung einer Amotio retinae durch Endotamponade (Gas)	15.29.41↔	Refixation eines einzelnen äusseren geraden Augenmuskels
14.59.99↔	Sonst Verfahren zur Behebung einer Amotio retinae, sonst	15.29.42↔	Refixation eines einzelnen äusseren schrägen Augenmuskels
14.6x.00↔	Entf von chir impl Mat aus d hint Augkam, n.n.bez.	15.29.49↔	Sonst Refixation eines einzelnen äusseren Augenmuskels
14.6x.10↔	Revision und Wechsel einer Sklera-Cerclage	15.3x.00↔	Op an 2 o mhr ässrn Agmsk m tmp Ablös v Agpf, n.n.bz.
14.6x.20↔	Entfernung einer Sklera-Cerclage	15.3x.10↔	Op an 2 ger Augmsk m temporärer Ablös vom Augapf
14.6x.99↔	Entf von chir impl Mat aus d hint Augkam, sonstige	15.3x.11↔	Op an min 3 schrägen Augmsk m temp Ablös vom Augapf
14.71.00↔	Entfernen des Glaskörpers (anteriorer Zugang), n.n.bez.	15.3x.12↔	Op an mn 2 gr u mn 2 schrägn Agmsk m tmp Ablös v Agpf
14.71.10↔	Vordere Vitrektomie über Pars plana	15.3x.20↔	Myopexie an 2 ger Augmsk m temporärer Ablös vom Augapf
14.71.19↔	Sonstige Vitrektomie über Pars plana	15.3x.21↔	Myp min 2gr Agm m Op an mn1w Agmsk m tmp Ablös v Agpf
14.71.99↔	Entfernen des Glaskörpers (anteriorer Zugang), sonstige	15.3x.99↔	S Op an 2 o mhr ässrn Agmsk m tmp Ablös v Agpf
14.72↔	Sonstiges Entfernen des Glaskörpers	15.4x.00↔	Op an 2 o mhr ässrn Agmsk oh tmp Ablös v Agpf, n.n.bz.
14.73.00↔	Mechanische Vitrektomie (anteriorer Zugang), n.n.bez.	15.4x.10↔	Op an 2 ger Augmsk oh temporäre Ablös von Augapf
14.73.10↔	Mech Vitrekt (anteriorer Zugang), ParsplanaVitrekt	15.4x.11↔	Op an min 3 schrägen Augmsk oh temp Ablös von Augapf
14.73.19↔	Mechanische Vitrektomie durch sonstn anterioren Zugang	15.4x.12↔	S Op an mn2gr u mn2schrägn Agmsk oh tmp Ablös v Agpf
14.73.99↔	Mechanische Vitrektomie (anteriorer Zugang), sonstige	15.4x.20↔	Myp an 2 ger Augmsk ohne temporäre Ablös von Augapf
14.74↔	Sonstige mechanische Vitrektomie	15.4x.21↔	Myp min 2gr Agm m Op min1w Agmsk oh tmp Ablös v Agpf
14.79↔	Sonstige Operationen am Glaskörper	15.4x.99↔	Op an 2 o mhr ässrn Agmsk oh tmp Ablös v Agpf, S
14.9x.00↔	So Op an Ret, Chorioidea und hint Augkam, n.n.bez.	15.5x.00↔	Transposition eines äusseren Augenmuskels, n.n.bez.
14.9x.10↔	Sontige Operation, Rotation der Netzhaut	15.5x.10↔	Transposition eines äusseren geraden Augenmuskels
14.9x.20↔	Fxierng v Mrkpl f d Strhlth an Rt, Chrioidea u hnt Agkm	15.5x.11↔	Transposition eines äusseren schrägen Augenmuskels
14.9x.21↔	Entf v Mrkpl f d Strhlth an Rt, Chrioidea u hnt Agkm	15.5x.99↔	Sonstige Transposition eines äusseren Augenmuskels
14.9x.22↔	Lgkrktr e str Appl an Rt, Chrioidea u hnt Agkm	15.6↔	Revision einer Operation an den äusseren Augenmuskeln

15.7↔	Versorgung eines Traumas an einem äusseren Augenmuskel	16.62.29↔	Sonstiger Wechsel eines Augenimplantats
15.9↔	Sonst Operationen an äusseren Augenmuskeln und Sehnen	16.62.99↔	Sonstige Revision und Reinsertion eines Augenimplantats
16.01↔	Orbitotomie mit Knochenlappen	16.63↔	Revision einer Enukleationstasche mit Transplantat
16.02↔	Orbitotomie mit Einsetzen eines orbitalen Implantats	16.64↔	Sonstige Revision einer Enukleationstasche
16.09↔	Sonstige Orbitotomie	16.65.00↔	Sekundäres Transplantat in eine Exenterationshöhle, n.n.bez.
16.1↔	Entf e penetrierenden Fremdkörpers aus d Aug, n.n.bez.	16.65.10↔	Sekundäres Tx i e Exenterationshöhle, HautFettTx
16.23↔	Biopsie an Orbita und Augapfel	16.65.99↔	Sonst sekundäres Transplantat in eine Exenterationshöhle
16.31↔	Entf d Auginh mit glz Implantat in d Skleraschale	16.66↔	Sonstige Revision einer Exenterationshöhle
16.39↔	Sonstige Eviszeration des Augapfels	16.69↔	Sonst sekundäre Massnahmen nach Entfernen des Augapfels
16.41↔	Enukl d Augapf m glz Implant i d TenonKaps m Anh d Mn	16.71↔	Entfernen eines Augenimplantats
16.42↔	Enukleation des Augapfels mit and gleichzeitigem Implantat	16.72↔	Entfernen eines Orbitaimplantats
16.49↔	Sonstige Enukleation des Augapfels	16.81↔	Versorgung einer Orbitawunde
16.51.00↔	Exent d Orbita mit Entf ben Strukturen, n.n.bez.	16.82↔	Versorgung einer Bulbusruptur
16.51.10↔	Exent d Orb m Entf ben Strukturen, m Erhalt d Lidhaut	16.89↔	Sonst Versorgung einer Verletzung von Orbita oder Augapfel
16.51.11↔	Exent d Orb m Entf ben Strukturen, oh Erhalt d Lidhaut	16.92↔	Exzision einer Orbitaläsion
16.51.99↔	Sonstige Exenteration d Orbita mit Entf ben Strukturen	16.98.00↔	Sonstige Operationen an der Orbita, n.n.bez.
16.52.00↔	Exent d Orb m ther Entf von Orbknoch, n.n.bez.	16.98.10↔	Rekonstruktion der Orbita, n.n.bez.
16.52.10↔	Exent d Orb m ther Entf v Orbknoch, m Erhalt d Lidhaut	16.98.11↔	Rekonstruktion der Orbitawand mit mikrovaskulärem Lappen
16.52.11↔	Exnt d Orb m thr Entf v Orbknoch, oh Erhlt d Ldhaut	16.98.19↔	Sonstige Rekonstruktion der Orbitawand
16.52.99↔	So Exent d Orb m therapeutischem Entf von Orbknoch	16.98.20↔	Knöcherne Dekompression der Orbita
16.59.00↔	Sonstige Exenteration der Orbita, n.n.bez.	16.98.21↔	Resektion von Fettgewebe aus der Orbita
16.59.10↔	Sonst Exenteration der Orbita, mit Erhalt der Lidhaut	16.98.22↔	Einlegen eines intraokularen Medikamententrägers
16.59.11↔	Sonst Exenteration der Orbita, ohne Erhalt der Lidhaut	16.98.23↔	Einlegen eines extrabulbären Medikamententrägers
16.59.99↔	Sonstige Exenteration der Orbita, sonstige	16.98.24↔	Operative temporäre intraokulare Druckerhöhung
16.61.00↔	Sekundäres Einsetzen eines Augenimplantats, n.n.bez.	16.98.25↔	Entfernung eines Implantates nach Glaukomoperation
16.61.10↔	Sekundäres Einsetz e Augenimplantats, HautFettTx	16.98.99↔	Sonstige Operationen an der Orbita, sonstige
16.61.99↔	Sekundäres Einsetzen eines Augenimplantats, sonstige	16.99↔	Sonstige Operationen am Augapfel
16.62.00↔	Revision und Reinsertion eines Augenimplantats, n.n.bez.	38.21↔	Biopsie eines Blutgefässes
16.62.10↔	Revision eines Augenimplantats	95.04‡↔	Augenuntersuchung in Narkose
16.62.20↔	Wchs e Agnmpntts, Entf e HautFttTrnsplntts		

Prozedur C01-3

11.59.11↔ Rekonstrukt durch Deckung der Kornea durch Amnionmemb

ADRG C02**Enukleationen und Eingriffe an der Orbita oder Strahlentherapie bei bösartiger Neubildung**

Prozedur in Tabelle C02-2 oder Prozedur in Tabelle C02-3 und Hauptdiagnose in Tabelle C02-1

DRG C02Z**Enukleationen und Eingriffe an der Orbita oder Strahlentherapie bei bösartiger Neubildung****Hauptdiagnose C02-1**

C43.1	Bösartiges Melanom Augenlid, einschließl Kanthus	C69.5	Bösartige Neubildung: Tränendrüse und Tränenwege
C44.1	Sonstige BNB: Haut des Augenlides, einschließl Kanthus	C69.6	Bösartige Neubildung: Orbita
C69.0	Bösartige Neubildung: Konjunktiva	C69.8	BNB: Auge u Augenanhangsgebilde, mehr Teilber überlapp
C69.1	Bösartige Neubildung: Kornea	C69.9	Bösartige Neubildung: Auge, nicht näher bezeichnet
C69.2	Bösartige Neubildung: Retina	D04.1	Carcinoma in situ Haut Augenlid, einschl Kanthus
C69.3	Bösartige Neubildung: Chorioidea	D09.2	Carcinoma in situ Auge
C69.4	Bösartige Neubildung: Ziliarkörper		

Prozedur C02-2

02.03↔	Bildung eines Schädelknochenlappens	16.51.10↔	Exent d Orb m Entf ben Strukturen, m Erhalt d Lidhaut
14.26↔	Destruktion einer chorioretinalen Läsion durch Radiotherapie	16.51.11↔	Exent d Orb m Entf ben Strukturen, oh Erhalt d Lidhaut
14.27↔	Destruktion chorioret Läsion d Implant e Strahlenquelle	16.51.99↔	Sonstige Exenteration d Orbita mit Entf ben Strukturen
16.01↔	Orbitotomie mit Knochenlappen	16.52.00↔	Exent d Orb m ther Entf von Orbknoch, n.n.bez.
16.02↔	Orbitotomie mit Einsetzen eines orbitalen Implantats	16.52.10↔	Exent d Orb m ther Entf v Orbknoch, m Erhalt d Lidhaut
16.09↔	Sonstige Orbitotomie	16.52.11↔	Exnt d Orb m thr Entf v Orbknoch, oh Erhlt d Ldhaut
16.23↔	Biopsie an Orbita und Augapfel	16.52.99↔	So Exent d Orb m therapeutischem Entf von Orbknoch
16.31↔	Entf d Auginh mit glz Implantat in d Skleraschale	16.59.00↔	Sonstige Exenteration der Orbita, n.n.bez.
16.39↔	Sonstige Eviszeration des Augapfels	16.59.10↔	Sonst Exenteration der Orbita, mit Erhalt der Lidhaut
16.41↔	Enukl d Augapf m glz Implant i d TenonKaps m Anh d Mn	16.59.11↔	Sonst Exenteration der Orbita, ohne Erhalt der Lidhaut
16.42↔	Enukleation des Augapfels mit and gleichzeitigem Implantat	16.59.99↔	Sonstige Exenteration der Orbita, sonstige
16.49↔	Sonstige Enukleation des Augapfels	16.61.00↔	Sekundäres Einsetzen eines Augenimplantats, n.n.bez.
16.51.00↔	Exent d Orbita mit Entf ben Strukturen, n.n.bez.	16.61.10↔	Sekundäres Einsetz e Augenimplantats, HautFettTx

16.61.99↔	Sekundäres Einsetzen eines Augenimplantats, sonstige	16.82↔	Versorgung einer Bulbusruptur
16.62.00↔	Revision und Reinsertion eines Augenimplantats, n.n.bez.	16.89↔	Sonst Versorgung einer Verletzung von Orbita oder Augapfel
16.62.10↔	Revision eines Augenimplantats	16.92↔	Exzision einer Orbitaläsion
16.62.20↔	Wchs e Agnmpntts, Enf e HautFttTrnsplntts	16.98.00↔	Sonstige Operationen an der Orbita, n.n.bez.
16.62.29↔	Sonstiger Wechsel eines Augenimplantats	16.98.10↔	Rekonstruktion der Orbita, n.n.bez.
16.62.99↔	Sonstige Revision und Reinsertion eines Augenimplantats	16.98.11↔	Rekonstruktion der Orbitawand mit mikrovaskulärem Lappen
16.63↔	Revision einer E nukleationstasche mit Transplantat	16.98.19↔	Sonstige Rekonstruktion der Orbitawand
16.64↔	Sonstige Revision einer E nukleationstasche	16.98.20↔	Knöcherne Dekompression der Orbita
16.65.00↔	Sekundäres Transplantat in eine Exenterationshöhle, n.n.bez.	16.98.21↔	Resektion von Fettgewebe aus der Orbita
16.65.10↔	Sekundäres Tx i e Exenterationshöhle, HautFettTx	16.98.22↔	Einlegen eines intraokularen Medikamententrägers
16.65.99↔	Sonsts sekundäres Transplantat in eine Exenterationshöhle	16.98.23↔	Einlegen eines extrabulbären Medikamententrägers
16.66↔	Sonstige Revision einer Exenterationshöhle	16.98.24↔	Operative temporäre intraokulare Druckerhöhung
16.69↔	Sonst sekundäre Massnahmen nach Entfernen des Augapfels	16.98.25↔	Entfernung eines Implantates nach Glaukomoperation
16.71↔	Entfernen eines Augenimplantats	16.98.99↔	Sonstige Operationen an der Orbita, sonstige
16.72↔	Entfernen eines Orbitaimplantats	16.99↔	Sonstige Operationen am Augapfel
16.81↔	Versorgung einer Orbitawunde		

Prozedur C02-3

92.20↔	Infusion von flüssigem Radioisotop	92.26.99↔	Teleradiotherapie mit anderen Partikelstrahlen, sonst
92.21.00↔	Oberflächenstrahlentherapie: n.n.bez.	92.27.00↔	Imp/Eins radak Elm (Brchyth m umschl Rdion), Körprb, S o nnbz
92.21.01↔	Oberflächenstrahlentherapie: Bis zu 2 Bestrahlungsfeldern	92.27.10↔	Imp/Eins radak Elm (Brchyth m umschl Rdion), w Geschl, nnbz
92.21.02↔	Oberflächenstrahlentherapie: Mehr als 2 Bestrahlungsfelder	92.27.11↔	Imp o Eins rdioakt Elm (Brchyth m umschl Rdion), intraut
92.22.00↔	Orthovstrth: n.n.bez. Orthovstrth: n.n.bez.	92.27.12↔	Imp o Eins rdioakt Elm (Brchyth m umschl Rdion), intrvg
92.22.01↔	Orthovoltstrahlentherapie: Bis zu 2 Bestrahlungsfeldern	92.27.13↔	Imp/Eins radak Elm (Brchyth m umschl Rdion), intu u intv kmb
92.22.02↔	Orthovoltstrahlentherapie: Mehr als 2 Bestrahlungsfelder	92.27.21↔	Imp o Eins rdioakt Elm (Brchyth m umschl Rdion), Körprb
92.22.11↔	Intraoperative Röntgenstrahlentherapie, bis 300 kV	92.27.22↔	Imp/Eins radak Elm (Brchyth m umschl Rdion), intrkvtr
92.22.12↔	Intraoperative Röntgenstrahlentherapie, 300 kV - < 1 MV	92.27.23↔	Imp/Eins radak Elm (Brchyth m umschl Rdion), intrlmnl
92.22.19↔	Intraoperative Röntgenstrahlentherapie, sonstige	92.27.30↔	Imp o Eins rdioakt Elm (Brchyth m umschl Rdion), Gf nnbz
92.23.00↔	Hochvoltstrahlentherapie, n.n.bez.	92.27.31↔	Imp/Eins radak Elm (Brchyth m umschl Rdion), Krnrgfäss
92.23.01↔	Telekobaltgerät bis zu 2 Bestrahlungsfelder	92.27.39↔	Imp o Eins rdioakt Elm (Brchyth m umschl Rdion), so Gf
92.23.02↔	Telekobaltgerät 3 bis 4 Bestrahlungsfelder	92.27.40↔	Impl o Eins rdakti Elem(Brachyth m Radionklid), intraop
92.23.03↔	Telekobaltgerät mehr als 4 Bestrf oder 3Dgepl Bestr	92.27.70↔	Radioaktive Moulagen, n.n.bez.
92.23.08↔	Hochvoltstrahlentherapie: andere Isotope	92.27.71↔	Rdioakt Moulgn: Knstr u Appl v obrfl rdioaktvn Moulgn
92.23.09↔	Telekobaltgerät, Sonstige	92.27.72↔	Rdioakt Moulgn: Knstr u Appl v N auf d Körprb vrw Appl
92.24.00↔	Teleradioth mit Photonen, Linearbeschleuniger, n.n.bez.	92.27.73↔	Radioakt Moulagen: Knstr u Appl v Augenapplikatoren
92.24.01↔	Teleradth m Phot, Linbesch, Großfeldbestrahlung	92.27.79↔	Radioaktive Moulagen, sonstige
92.24.02↔	Teleradth m Phot, Linbesch, Halbkörperbestrahlung	92.28.00↔	Injektion oder Instillation von Radioisotopen, n.n.bez.
92.24.03↔	Teleradth m Phot, Linbesch, Ganzkörperbestrahlung	92.28.01↔	Instillation von offenen Radionukliden in Gelenke
92.24.04↔	Teleradiotherapie m Phot, Linbesch, Intraop Strahlth	92.28.02↔	Rdiojth bs 1,2 GBq I131: Oh Gb v rkmb Thyreotr (rhTSH)
92.24.09↔	Teleradiotherapie mit Photonen, Linearbeschleuniger, sonst	92.28.03↔	Rdiojth bs 1,2 GBq I131: M Gb v rkmb Thyreotr (rhTSH)
92.24.11↔	Tlrdth m Pht, Lnbsch, bs z 2 Bstrf: M bldgst Enst	92.28.04↔	Rdiojth üb 1,2 bs u 5 GBq I131: Oh Gb rkmb Thyreotr (rhTSH)
92.24.12↔	Tlrdth m Pht, Lnbsch, mhr als 2 Bstrf: M bldgst Enst	92.28.05↔	Rdiojth üb 1,2 bs u 5 GBq I131: M Gb rkmb Thyreotr (rhTSH)
92.24.13↔	Tlrdth m Pht, Lnbsch, 3Dgpl Bstr: M bldgst Enst	92.28.06↔	Rdiojth m 5 u mhr GBq I131: Oh Gb rkmb Thyreotr (rhTSH)
92.24.14↔	Tlrdth m Pht, Lnbsch, intmd Rdioth: M bldgst Enst	92.28.07↔	Rdiojth m 5 u mhr GBq I131: M Gb rkmb Thyreotr (rhTSH)
92.24.21↔	Tlrdth m Pht, Lnbsch, bs z 2 Bstrf: Oh bldgst Enst	92.28.11↔	Therapie mit offenen Radionukliden bei Knochenmetastasen
92.24.22↔	Tlrdth m Pht, Lnbsch, mhr als 2 Bstrf: Oh bldgst Enst	92.28.12↔	Intrvnös plliatv Schmrzth m off Rdion b Knchnmtstn
92.24.23↔	Tlrdth m Pht, Lnbsch, 3Dgpl Bstr: Oh bldgst Enst	92.28.13↔	Radiorezeptortherapie m DOTA-konjug Somatostatn-Analoga
92.24.24↔	Tlrdth m Pht, Lnbsch, intmd Rdioth: Oh bldgst Enst	92.28.20↔	Radioimmuntherapie mit 90Y-Ibritumomab-Tiuxetan, parenteral
92.24.30↔	Tlrdth m Pht: hchkmplx Rdioth m spezialisier Assttng	92.28.21↔	Gabe von Jod-131-MIBG (Metajodobenzylguanidin) parenteral
92.25.00↔	Teleradioth mit Elektronen, Linearbeschleuniger, n.n.bez.	92.28.31↔	Sel Intravask Radiochemoembolisation m I131Lipiodol
92.25.01↔	Teleradth m Elekt, Linbesch, Großfeldbestrahlung	92.28.32↔	SIRT d Emb v Yttrium90mrkiertn Mkrsphärm
92.25.02↔	Teleradth m Elekt, Linbesch, Halbkörperbestrahlung	92.28.33↔	Endovaskuläre Brachytherapie mit Rhenium-188
92.25.03↔	Teleradth m Elekt, Linbesch, Ganzkörperbestrahlung	92.29.00↔	Brachytherapie mit umschlossenen Radionukliden, n.n. bez.
92.25.04↔	Teleradiotherapie m Elekt, Linbesch, Intraop Strahlth	92.29.09↔	Brachytherapie mit umschlossenen Radionukliden, sonst
92.25.09↔	Teleradiotherapie mit Elektronen, Linearbeschleuniger, sonst	92.29.11↔	Intrst Brchyth m Implnt v entfb Str i e Ebn, nied Dssl
92.25.11↔	Teleradiotherapie m Elekt, Linbesch, m bildgest Einst	92.29.12↔	Intrst Brchyth m Impl entfb Str i e Eb, gp Dssl (Plsd ds rt)
92.25.12↔	Tlrdth m Elkt, Lnbsch, bs z 2 Bstrf, m bldgst Enst	92.29.13↔	Intrst Brchyth m Implnt v entfb Str i e Ebn, hh Dssl
92.25.13↔	Tlrdth m Elkt, Lnbsch, mhr als 2 Bstrf, m bldgst Enst	92.29.19↔	Interst Brchyth m Implant von entfb Str i e Ebene, so
92.25.14↔	Tlrdth m Elkt, Lnbsch, 3Dgpl Bstr, m bldgst Enst	92.29.21↔	Intrst Brchyth m Vmpl v entfb Str i mhr Ebnn, nied Dssl
92.25.15↔	Tlrdth m Elkt, Lnbsch, intmd Rdioth, m bldgst Enst	92.29.22↔	Intrst Brchyth m Vmpl entfb Str i mhr Eb, gp Dssl (Plsd ds rt)
92.25.21↔	Tlrdth m Elkt, Lnbsch, bs z 2 Bstrf, oh bldgst Enst	92.29.23↔	Intrst Brchyth m Vmpl v entfb Str i mhr Ebnn, hh Dssl
92.25.22↔	Tlrdth m Elkt, Lnbsch, mhr als 2 Bstrf, oh bldgst Enst	92.29.24↔	Brchyth m Impl v entf Strl i mehr Ebn, hohe Lstg,intop
92.25.23↔	Tlrdth m Elkt, Lnbsch, 3Dgpl Bstr, oh bldgst Enst	92.29.29↔	Intrst Brchyth m Vmpl v entfb Str i mhr Ebnn, so
92.25.24↔	Tlrdth m Elkt, Lnbsch, intmd Rdioth, oh bldgst Enst	92.29.31↔	Intrst Brchyth m Implnt v prm Str, bs z 10 Quelln
92.26.00↔	Teleradiotherapie mit anderen Partikelstrahlen, n.n.bez.	92.29.32↔	Intrst Brchyth m Implnt v prm Str, v 10 bs 15 Quelln
92.26.10↔	Protonentherapie, bis zu 2 Bestrf, oh bildgest Einst	92.29.33↔	Intrst Brchyth m Implnt v prm Str, v 16 bs 20 Quelln
92.26.11↔	Protonentherapie, bis zu 2 Bestrf, mit bildgest Einst	92.29.34↔	Intrst Brchyth m Implnt v prm Str, v 21 bs 25 Quelln
92.26.20↔	Prtntntrhp, mhr als 2 Bstrf, oh bldgst Enst	92.29.35↔	Intrst Brchyth m Implnt v prm Str, v 26 bs 30 Quelln
92.26.21↔	Prtntntrhp, mhr als 2 Bstrf, m bldgst Enst	92.29.36↔	Intrst Brchyth m Implnt v prm Str, v 31 bs 35 Quelln

92.29.37↔	Intrst Brchyth m Implnt v prmn Str, v 36 bs bs 40 Quelln	92.30.99↔	Stereotaktische Bestrahlung, einzeitig, sonstige
92.29.38↔	Intrst Brchyth m Implnt v prmn Str, v 41 bs bs 45 Quelln	92.31.00↔	Radiochirurgie mit Photonen n.n. bez., zerebral
92.29.39↔	Intrst Brchyth m Implnt v prmn Str, v 46 bs bs 50 Quelln	92.31.10↔	Radiochirurgie mit Photonen n.n. bez., extrazerebral
92.29.3a↔	Intrst Brchyth m Implnt v prmn Str, v 51 bs bs 55 Quelln	92.32.00↔	Mehrquellige Photon-Radiochirurgie, n.n.bez.
92.29.3b↔	Intrst Brchyth m Implnt v prmn Str, v 56 bs bs 60 Quelln	92.32.01↔	Mehrquellige Photon-Radiochirurgie: Gamma-knife
92.29.3c↔	Intrst Brchyth m Implnt v prmn Str, v 61 bs bs 65 Quelln	92.33.00↔	Teilchen-Radiochirurgie, n.n.bez.
92.29.3d↔	Intrst Brchyth m Implnt v prmn Str, v 66 bs bs 70 Quelln	92.33.01↔	And Hochvstrth: Stereot Bestr, einzeit, zerebral
92.29.3e↔	Intrst Brchyth m Implnt v prmn Str, mhr als 70 Quelln	92.33.11↔	And Hochvstrth: Stereot Bestr, einzeit, Extrazer
92.29.40↔	Brachytherapie mit Oberflächenapplikatoren, n.n.bez.	92.39.01↔	And Hochvstrth, Stereot Bestr, frakt,zereb, n.n.bez.
92.29.49↔	Brachytherapie mit Oberflächenapplikatoren, sonstige	92.39.11↔	And Hchvstrth, Streot Bstr, frkt, Extrzr, n.n.bz.
92.29.51↔	Entf von umschl Radion o inaktiven Appl unt Anästhesie	92.39.20↔	And Hchvstrth, Streot Bstr, frkt: zrb, intmd Rdioth
92.30.00↔	Stereotaktische Bestrahlung, einzeitig, n.n.bez.	92.39.21↔	And Hchvstrth, Streot Bstr, frkt: zrb, intmd Bgnbstr (IMAT)
92.30.01↔	Stereotaktische Bestrahlung, einzeitig: Zerebral, n.n.bez.	92.39.22↔	And Hchvstrth, Streot Bstr, frkt: zrb, bldgst Enst
92.30.02↔	Stereotaktische Bestrahlung, einzeitig: Extrazerebral, n.n.bez.	92.39.29↔	And Hochvstrth, Stereot Bestr, frakt, zerebral, so
92.30.20↔	Stereot Bestr, einzeit: Zerebral, intmod Radioth	92.39.30↔	And Hchvstrth, Streot Bstr, frkt: Extrzr, intmd Rdioth
92.30.21↔	Streot Bstr, einzeit: Zrb, intmd Bgnbstr (IMAT)	92.39.31↔	And Hchvstrth, Streot Bstr, frkt: Extrzr, intmd Bgnbstr (IMAT)
92.30.22↔	Stereot Bestr, einzeit: Zerebral, bildgest Einst	92.39.32↔	And Hchvstrth, Streot Bstr, frkt: Extrzr, bldgst Enst
92.30.30↔	Stereot Bestr, einzeit: Extrazer, intmod Radioth	92.39.39↔	And Hochvstrth, Stereot Bestr, frakt, Extrazer, so
92.30.31↔	Streot Bstr, einzeit: Extrzr, intmd Bgnbstr (IMAT)	92.41↔	Intraoperative Strahlentherapie mit Elektronen
92.30.32↔	Stereot Bestr, einzeit: Extrazer, bildgest Einst		

ADRG C03**Eingriffe an der Retina mit Pars-plana-Vitrektomie und andere komplexe Prozeduren mit extrakapsulärer Extraduktion der Linse (ECCE)**

Prozedur in Tabelle C03-1 und Prozedur in Tabelle C03-2

DRG C03Z**Eingriffe an der Retina mit Pars-plana-Vitrektomie und andere komplexe Prozeduren mit extrakapsulärer Extraduktion der Linse (ECCE)****Prozedur C03-1**

14.71.00↔	Entfernen des Glaskörpers (anteriorer Zugang), n.n.bez.	14.9x.00↔	So Op an Ret, Chorioidea und hint Augkam, n.n.bez.
14.71.10↔	Vordere Vitrektomie über Pars plana	14.9x.10↔	Sontige Operation, Rotation der Netzhaut
14.71.19↔	Sontige Vitrektomie über Pars plana	14.9x.20↔	Fxierng v Mrkpl f d Strlth an Rt, Chrioidea u hnt Agkm
14.71.99↔	Entfernen des Glaskörpers (anteriorer Zugang), sonstige	14.9x.21↔	Entf v Mrkpl f d Strlth an Rt, Chrioidea u hnt Agkm
14.73.00↔	Mechanische Vitrektomie (anteriorer Zugang), n.n.bez.	14.9x.22↔	Lgkrtr e str Appl an Rt, Chrioidea u hnt Agkm
14.73.10↔	Mech Vitrekt (anteriorer Zugang), ParsplanaVitrekt	14.9x.23↔	Entf e str Appl an Ret, Chorioidea und hint Augkam
14.73.19↔	Mechanische Vitrektomie durch sonstn anterioren Zugang	14.9x.99↔	So Op an Ret, Chorioidea und hint Augkam, So
14.73.99↔	Mechanische Vitrektomie (anteriorer Zugang), sonstige		

Prozedur C03-2

13.2↔	Extrakaps Extrakt d Linse d lineares Extrakverf	13.43↔	Mech Phakofragmentation und And Aspir e Katarakt
13.3↔	Extrakaps Extrakt d Lins d einf Aspir (u Irrig) Verf	13.51↔	Extrakaps Extrakt d Linse d inf temporalen Zugang
13.41↔	Phakoemulsifikation und Aspiration eines Kataraks	13.59↔	Sontige extrakapsuläre Extraduktion der Linse
13.42↔	Mech Phakofragm und Aspir e Katarakt d post Zugang	13.71↔	Enstz e Intraokllns anlässl e Ktrktxr, einzeit

ADRG C04**Hornhauttransplantation**

Mindestens eine Prozedur in Tabelle C04-1

DRG C04A**Hornhauttransplantation, beidseitig oder mit komplexem Eingriff oder Alter < 16 Jahre**

Beidseitige Prozedur in Tabelle C04-2 oder Prozedur in Tabelle C04-3 oder Prozedur in Tabelle C04-4 oder Alter < 16 Jahre

DRG C04B**Hornhauttransplantation ohne komplexen Eingriff, Alter > 15 Jahre****Prozedur C04-1**

11.61↔	Lamelläre Keratoplastik mit Autotransplantat	11.64↔	Sontige penetrierende Keratoplastik
11.62↔	Sontige lamelläre Keratoplastik	11.69.10↔	Austausch-Keratoplastik
11.63↔	Penetrierende Keratoplastik mit Autotransplantat	11.69.20↔	Perforierende Korneatransplantation

Prozedur C04-2

11.61↔	Lamelläre Keratoplastik mit Autotransplantat	11.64↔	Sonstige penetrierende Keratoplastik
11.62↔	Sonstige lamelläre Keratoplastik	11.69.10↔	Austausch-Keratoplastik
11.63↔	Penetrierende Keratoplastik mit Autotransplantat	11.69.20↔	Perforierende Korneatransplantation

Prozedur C04-3

13.2↔	Extrakaps Extrakt d Linse d lineares Extrakverf	13.43↔	Mech Phakofragmentation und And Aspir e Katarakt
13.3↔	Extrakaps Extrakt d Lins d einf Aspir (u Irrig) Verf	13.51↔	Extrakaps Extrakt d Linse d inf temporalen Zugang
13.41↔	Phakoemulsifikation und Aspiration eines Katarakts	13.59↔	Sonstige extrakapsuläre Extradktion der Linse
13.42↔	Mech Phakofragm und Aspir e Katarakt d post Zugang	13.71↔	Enstz e Intraoklins anlässl e Ktrktxtr, einzeit

Prozedur C04-4

11.59.11↔	Rekonstrukt durch Deckung der Kornea durch Amnionmemb
-----------	---

ADRG C06**Komplexe Eingriffe bei Glaukom**

Prozedur in Tabelle C06-1

DRG C06Z**Komplexe Eingriffe bei Glaukom****Prozedur C06-1**

12.51↔	Goniotomie ohne Goniotomie	12.64.11↔	Nicht gedeckte Trabekulektomie ab externo
12.52↔	Goniotomie ohne Goniotomie	12.64.99↔	Sonstige Trabekulektomie ab externo
12.53↔	Goniotomie mit Goniotomie	12.79.10↔	Viskokanalostomie bei Glaukom
12.63↔	Iridenkleisis und Iridotaxis	12.79.11↔	Tiefe Sklerektomie bei Glaukom
12.64.00↔	Trabekulektomie ab externo, n.n.bez.	12.79.20↔	Implantation eines Glaukom Drainage Implantates
12.64.10↔	Gedeckte Trabekulektomie ab externo		

ADRG C07**Andere Eingriffe bei Glaukom**

Prozedur in Tabelle C07-1

DRG C07A**Andere Eingriffe bei Glaukom mit extrakapsulärer Extradktion der Linse (ECCE)**

Prozedur in Tabelle C07-2

DRG C07B**Andere Eingriffe bei Glaukom****Prozedur C07-1**

12.11↔	Iridotomie mit Transfixation	12.61.10↔	Gedeckte Trepanation der Sklera mit Iridektomie
12.12↔	Sonstige Iridotomie	12.61.11↔	Nicht gedeckte Trepanation der Sklera mit Iridektomie
12.14↔	Sonstige Iridektomie	12.61.99↔	Sonstige Trepanation der Sklera mit Iridektomie
12.22↔	Biopsie der Iris	12.62↔	Thermokauterisation der Sklera mit Iridektomie
12.31↔	Lösung von Goniosynechien	12.65↔	Sonstige Sklerafistulisierung mit Iridektomie
12.32↔	Lösung von anderen vorderen Synechien	12.66↔	Postop Revision einer Sklerafistulisierungs-Massnahme
12.35↔	Koreplastik	12.69.00↔	Sonstige Sklerafistulisierungs-Massnahme, n.n.bez.
12.39.00↔	Sonstige Iridoplastik, n.n.bez.	12.69.10↔	Filterierende Operationen zur Senkung des Augeninnendruckes
12.39.10↔	Iridoplastik d Laser z Erleicht d intraokul Zikulat	12.69.99↔	Sonstige Sklerafistulisierungs-Massnahme, sonstige
12.39.99↔	Sonstige Iridoplastik, sonstige	12.71↔	Zyklodiatthermie
12.54↔	Trabekulotomie ab externo	12.72↔	Zyklokryotherapie
12.55↔	Zyklodialyse	12.73↔	Zyklophotokoagulation
12.59.00↔	Sonst Erleichterung der intraokulären Zirkulation, n.n.bez.	12.74↔	Verkleinerung des Corpus ciliare, n.n.bez.
12.59.10↔	Erleicht d intraokl Zklt d Trbkplstik o Gnioplstk	12.79.00↔	Sonstige Glaukomoperationen, n.n.bez.
12.59.11↔	Erleicht d intraokl Zklt d Aspr u Kürttg a Trblwrk	12.79.99↔	Sonstige Glaukomoperationen, sonstige
12.59.99↔	Sonst Erleichterung der intraokulären Zirkulation, sonst	12.82↔	Verschluss einer Sklerafistel
12.61.00↔	Trepanation der Sklera mit Iridektomie, n.n.bez.		

Prozedur C07-2

13.2↔	Extrakaps Extrakt d Linse d lineares Extrakverf	13.43↔	Mech Phakofragmentation und And Aspir e Katarakt
13.3↔	Extrakaps Extrakt d Lins d einf Aspir (u Irrig) Verf	13.51↔	Extrakaps Extrakt d Linse d inf temporalen Zugang
13.41↔	Phakoemulsifikation und Aspiration eines Katarakts	13.59↔	Sonstige extrakapsuläre Extradktion der Linse
13.42↔	Mech Phakofragm und Aspir e Katarakt d post Zugang	13.71↔	Enstz e Intraokllns anlässl e Ktrktxt, einzeit

ADRG C08 Extrakapsuläre Extradktion der Linse (ECCE)

Prozedur in Tabelle C08-2

DRG C08A Beidseitige extrakapsuläre Extradktion der Linse (ECCE) oder angeborene Fehlbildung der Linse

Beidseitige Prozedur in Tabelle C08-3 oder Diagnose in Tabelle C08-1

DRG C08B Extrakapsuläre Extradktion der Linse (ECCE)**Diagnose C08-1**

Q12.0	Cataracta congenita	Q12.3	Angeborene Aphakie
Q12.1	Angeborene Linsenverlagerung	Q12.4	Sphärophakie
Q12.2	Linsenkolobom	Q12.8	Sonstige angeborene Fehlbildungen Linse

Prozedur C08-2

13.2↔	Extrakaps Extrakt d Linse d lineares Extrakverf	13.51↔	Extrakaps Extrakt d Linse d inf temporalen Zugang
13.3↔	Extrakaps Extrakt d Lins d einf Aspir (u Irrig) Verf	13.59↔	Sonstige extrakapsuläre Extradktion der Linse
13.41↔	Phakoemulsifikation und Aspiration eines Katarakts	13.71↔	Enstz e Intraokllns anlässl e Ktrktxt, einzeit
13.42↔	Mech Phakofragm und Aspir e Katarakt d post Zugang	13.8↔	Entfernen einer Intraokularlinse
13.43↔	Mech Phakofragmentation und And Aspir e Katarakt		

Prozedur C08-3

13.2↔	Extrakaps Extrakt d Linse d lineares Extrakverf	13.43↔	Mech Phakofragmentation und And Aspir e Katarakt
13.3↔	Extrakaps Extrakt d Lins d einf Aspir (u Irrig) Verf	13.51↔	Extrakaps Extrakt d Linse d inf temporalen Zugang
13.41↔	Phakoemulsifikation und Aspiration eines Katarakts	13.59↔	Sonstige extrakapsuläre Extradktion der Linse
13.42↔	Mech Phakofragm und Aspir e Katarakt d post Zugang		

ADRG C10 Eingriffe an den Augenmuskeln

Prozedur in Tabelle C10-1

DRG C10A Eingriffe an den Augenmuskeln, Alter < 10 Jahre

Alter < 10 Jahre

DRG C10B Eingriffe an den Augenmuskeln, Alter > 9 Jahre**Prozedur C10-1**

15.01↔	Biopsie an äusserem Augenmuskel oder Sehne	15.19.00↔	S Op an e ässrn Agmsk m tmp Ablös v Agpf, n.n.bz.
15.11.00↔	Rücklagerung eines äusseren Augenmuskels, n.n.bez.	15.19.10↔	Verstärkende Eingriffe an Augenmuskeln, n.n.bez.
15.11.10↔	Rücklagerung eines äusseren geraden Augenmuskels	15.19.11↔	Verstärkende Eingriffe an einem geraden Augenmuskel
15.11.11↔	Rücklagerung eines äusseren schrägen Augenmuskels	15.19.12↔	Verstärkende Eingriffe an einem schrägen Augenmuskel
15.11.99↔	Sonstige Rücklagerung eines äusseren Augenmuskels	15.19.19↔	Sonstige Verstärkende Eingriffe an Augenmuskeln
15.12.00↔	Vorverlagerung von einem äusseren Augenmuskel, n.n.bez.	15.19.20↔	Schwächende Eingriffe an Augenmuskeln, n.n.bez.
15.12.10↔	Vorverlagerung von einem äusseren geraden Augenmuskel	15.19.21↔	Schwächende Eingriffe an einem geraden Augenmuskel
15.12.11↔	Vorverlagerung von einem äusseren schrägen Augenmuskel	15.19.22↔	Schwächende Eingriffe an einem schrägen Augenmuskel
15.12.99↔	Sonstige Vorverlagerung von einem äusseren Augenmuskel	15.19.29↔	Sonstige Schwächende Eingriffe an Augenmuskeln
15.13.00↔	Resektion von einem äusseren Augenmuskel, n.n.bez.	15.19.30↔	Myopexie an geraden Augenmuskeln
15.13.10↔	Resektion von e äusseren Augmsk, an e geraden Augmsk	15.19.40↔	Chirurgie der Abrollstrecke
15.13.11↔	Resektion von e äusseren Augmsk, an e schrägen Augmsk	15.19.99↔	So Op an e äusseren Augmsk m temp Ablös vom Augapf, so
15.13.99↔	Sonstige Resektion von einem äusseren Augenmuskel	15.21.00↔	Verlängerungsverfahren an e äusseren Augenmuskel, n.n.bez.

15.21.10↔	Verlängerungsverfahren an e einz äusseren ger Augmsk	15.29.49↔	Sonst Refixation eines einzelnen äusseren Augenmuskels
15.21.11↔	Verlängervf an e einz äusseren schrägen Augmsk	15.3x.00↔	Op an 2 o mhr ässrn Agmsk m tmp Ablös v Agpf, n.n.bz.
15.21.99↔	Sonst Verlängerungsverfahren an e äusseren Augenmuskel	15.3x.10↔	Op an 2 ger Augmsk m temporärer Ablös vom Augapf
15.22.00↔	Verkürzungsverfahren an äusseren Augenmuskeln, n.n.bez.	15.3x.11↔	Op an min 3 schrägen Augmsk m temp Ablös vom Augapf
15.22.10↔	Verkürzungsverfahren an e einz äusseren geraden Augmsk	15.3x.12↔	Op an mn 2 gr u mn 2 schrägn Agmsk m tmp Ablös v Agpf
15.22.11↔	Verkürv an e einz äusseren schrägen Augmsk	15.3x.20↔	Myopexie an 2 ger Augmsk m temporärer Ablös vom Augapf
15.22.99↔	Sonstige Verkürzungsverfahren an äusseren Augenmuskeln	15.3x.21↔	Myp min 2gr Agm m Op an mn1w Agmsk m tmp Ablös v Agpf
15.29.00↔	Sonstige Op an e einz äusseren Augmsk, n.n.bez.	15.3x.99↔	S Op an 2 o mhr ässrn Agmsk m tmp Ablös v Agpf
15.29.01↔	Sonstige Operationen an e einz äusseren geraden Augmsk	15.4x.00↔	Op an 2 o mhr ässrn Agmsk oh tmp Ablös v Agpf, n.n.bz.
15.29.02↔	Sonstige Op an e einz äusseren schrägen Augmsk	15.4x.10↔	Op an 2 ger Augmsk oh temporäre Ablös von Augapf
15.29.09↔	Sonstige Op an e einz äusseren Augmsk, sonstige	15.4x.11↔	Op an min 3 schrägen Augmsk oh temp Ablös von Augapf
15.29.10↔	Adhäsiolyse an e einzelnen äusseren Augenmuskeln, n.n.bez.	15.4x.12↔	S Op an mn2gr u mn2schrägn Agmsk oh tmp Ablös v Agpf
15.29.11↔	Adhäsiolyse an e einzelnen äusseren geraden Augenmuskel	15.4x.20↔	Myop an 2 ger Augmsk ohne temporäre Ablös von Augapf
15.29.12↔	Adhäsiolyse an e einzelnen äusseren schrägen Augenmuskel	15.4x.21↔	Myp min 2gr Agm m Op min1w Agmsk oh tmp Ablös v Agpf
15.29.19↔	Sonst Adhäsiolyse an e einzelnen äusseren Augenmuskeln	15.4x.99↔	Op an 2 o mhr ässrn Agmsk oh tmp Ablös v Agpf, S
15.29.30↔	Absetzen eines einzelnen äusseren Augenmuskels, n.n.bez.	15.5x.00↔	Transposition eines äusseren Augenmuskels, n.n.bez.
15.29.31↔	Absetzen eines einzelnen äusseren geraden Augenmuskels	15.5x.10↔	Transposition eines äusseren geraden Augenmuskels
15.29.32↔	Absetzen eines einzelnen äusseren schrägen Augenmuskels	15.5x.11↔	Transposition eines äusseren schrägen Augenmuskels
15.29.39↔	Absetzen eines einzelnen äusseren Augenmuskels, sonst	15.5x.99↔	Sonstige Transposition eines äusseren Augenmuskels
15.29.40↔	Refixation eines einzelnen äusseren Augenmuskels, n.n.bez.	15.6↔	Revision einer Operation an den äusseren Augenmuskeln
15.29.41↔	Refixation eines einzelnen äusseren geraden Augenmuskels	15.7↔	Versorgung eines Traumas an einem äusseren Augenmuskel
15.29.42↔	Refixation eines einzelnen äusseren schrägen Augenmuskels	15.9↔	Sonst Operationen an äusseren Augenmuskeln und Sehnen

ADRG C12**Andere Rekonstruktionen der Augenlider**

Prozedur in Tabelle C12-1

DRG C12Z**Andere Rekonstruktionen der Augenlider****Prozedur C12-1**

08.61.00↔	Plast Reko d Lids m Hautappen o Tx, n.n.bez.	08.69.13↔	Plast Rekonstruktion des Augenlids mit Oberlidverlängerung
08.61.10↔	Plastische Rekonstruktion des Augenlids mit Hautlappen	08.69.19↔	Plast Reko d Lids m sonstigem Lp o Transplantaten
08.61.11↔	Plastische Rekonstruktion des Augenlids mit Hauttransplantat	08.69.99↔	So Plast Reko d Lids m Lp o Transplantaten, so
08.61.99↔	Sonstige Plast Reko d Lids m Hautlap o transplantat	08.89.10↔	Plast Reko d Lids, medialer o lateraler Lidwinkel
08.62↔	Plast Reko d Lids m Schleimhautlappen o transplantat	08.89.11↔	Plastische Rekonstruktion d Augenlids d Hebung d Augbr
08.63↔	Plastische Rekonstruktion d Augenlids mit Haarfollltx	08.89.12↔	Plast Reko d Lids d Entf e Fettgewebeprolapses d Orb
08.64↔	Plast Rekonstruktion d Lids m tarsokonjunktivalem Lp	08.89.13↔	Plast Reko d Lids d Oberflächenbehandlung m Laser
08.69.00↔	So Plast Reko d Lids m Lp o Transplantaten, n.n.bez.	08.89.14↔	Plast Reko d Lids d sonstige Oberlidverlängerung
08.69.10↔	Plastische Rekonstruktion des Augenlids mit Knorpel	08.89.15↔	Plast Rekonstruktion d Lids d Unterlidverlängerung
08.69.11↔	Plastische Rekonstruktion d Lids mit allopl Material	08.89.99↔	Sonst plastische Rekonstruktion des Augenlids, sonst
08.69.12↔	Plast Reko d Lids m Verschiebe u Rotationspl d Lides		

ADRG C13**Eingriffe an Tränendrüse und Tränenwegen**

Prozedur in Tabelle C13-1

DRG C13Z**Eingriffe an Tränendrüse und Tränenwegen****Prozedur C13-1**

09.0↔	Inzision der Tränendrüse	09.53↔	Inzision des Tränensacks
09.11↔	Biopsie der Tränendrüse	09.59↔	Sonstige Inzision der ableitenden Tränenwege
09.12↔	Biopsie des Tränensacks	09.6↔	Exzision an Tränensack und ableitenden Tränenwegen
09.20↔	Exzision einer Tränendrüse, n.n.bez.	09.71↔	Korrektur eines evertierten Tränenpünktchens
09.21↔	Exzision einer Läsion der Tränendrüse	09.72↔	Sonstige plastische Rekonstruktion am Tränenpünktchen
09.22↔	Sonstige partielle Resektion einer Tränendrüse	09.73↔	Plastische Rekonstruktion eines Canaliculus lacrimalis
09.23↔	Totale Resektion einer Tränendrüse	09.81↔	Dakryozystorhinostomie
09.3↔	Sonstige Operationen an der Tränendrüse	09.82↔	Konjunktivozystorhinostomie
09.44↔	Intubation des Ductus nasolacrimalis	09.83↔	Konjunktivozystorhinostomie m Einset von Tubus oder Stent
09.51↔	Inzision des Tränenpünktchens	09.91↔	Obliteration des Tränenpünktchens
09.52↔	Inzision des Canaliculus lacrimalis	09.99↔	Sonstige Operation am Tränensystem

ADRG C14**Andere Eingriffe am Auge**

Mindestens eine Prozedur in Tabelle C14-1

DRG C14Z**Andere Eingriffe am Auge****Prozedur C14-1**

01.14.00↔	Offene Biopsie am Gehirn, n.n.bez.	10.6x.10↔	Versorgung einer Konjunktivaverletzung, durch Naht
01.14.10↔	Stereotaktische offene Biopsie am Gehirn	10.6x.99↔	Sonstige Versorgung einer Konjunktivaverletzung
01.14.99↔	Offene Biopsie am Gehirn, sonstige	11.0↔	Entf e intrakornealen Fk aus d Kornea mittels Magnet
08.11.00↔	Biopsie am Augenlid, n.n.bez.	11.1↔	Inzision der Kornea
08.11.20↔	Offene Biopsie am Augenlid	11.21↔	Scraping der Kornea für Ausstrich oder Kultur
08.11.99↔	Biopsie am Augenlid, sonstige	11.22.00↔	Biopsie der Kornea, n.n.bez.
08.21↔	Exzision eines Chalazions	11.22.20↔	Offene Biopsie der Kornea
08.22.00↔	Exzision e anderen kleineren Läsion am Augenlid, n.n.bez.	11.22.99↔	Biopsie der Kornea, sonstige
08.22.10↔	Exz e and klein Läs a Lid, Ni hist kontr (mikrog Chir)	11.42↔	Thermokauterisation einer Kornealäsion
08.22.11↔	Exz e and klein Läs a Lid, hist kontr (mikrog Chir)	11.43↔	Kryotherapie einer Kornealäsion
08.22.99↔	Exzision einer anderen kleineren Läsion am Augenlid, sonst	11.49.00↔	Sonstiges Entf oder Destr e Kornealäsion, n.n.bez.
08.38↔	Korrektur einer Lidretraktion	11.49.10↔	Destruktion einer Kornealäsion, durch laserkoagulation
08.41↔	Behebung von Entropium o Ektropium durch Thermokauteri	11.49.19↔	Sonstige Destruktion einer Kornealäsion
08.42↔	Behebung von Entropium oder Ektropium d Nahtverfahren	11.49.20↔	Keratektomie einer Kornealäsion durch phototherapie
08.49.00↔	Sonstiger Eingr zur Korre e Entrop o Ektrop, n.n.bez.	11.49.29↔	Sonstige Keratektomie einer Kornealäsion
08.49.10↔	S Engr z Krr e Entrop o Ektrop, Op an d Lidtrktn	11.49.99↔	Sonstiges Entf oder Destr e Kornealäsion, sonstige
08.49.11↔	So Eingr zur Korre e Entrop o Ektrop, Rep e Lidlamelle	11.92↔	Entfernen eines künstlichen Korneaimplantats
08.49.99↔	Sonstiger Eingr zur Korre e Entrop o Ektrop, sonstige	12.13↔	Exzision einer prolabierten Iris
08.51↔	Kanthotomie	12.21↔	Diagnostische Aspiration der vorderen Augenkammer
08.59.00↔	Sonstige Anpassung der Lidposition, n.n.bez.	12.29.10↔	Biopsie des Corpus ciliare
08.59.10↔	Kanthoplastik, n.n.bez.	12.29.20↔	Biopsie der Sklera
08.59.11↔	Kanthopexie	12.29.30↔	Biopsie der Augenlinse
08.59.12↔	Korrekturoperation bei Epikanthus	12.34↔	Lösung von korneovitrealen Adhäsionen
08.59.99↔	Sonstige Anpassung der Lidposition, sonstige	12.39.00↔	Sonstige Iridoplastik, n.n.bez.
08.70↔	Plastische Rekonstruktion des Augenlids, n.n.bez.	12.39.10↔	Iridoplastik d Laser z Erleicht d intraokul Zikulat
08.71↔	D Lidrand umfassende Plast Reko d Lids, part Tiefe	12.39.99↔	Sonstige Iridoplastik, sonstige
08.72↔	Sonstige plastische Rekonstruktion d Lids, part Tiefe	12.41↔	Destruktion einer Irisläsion ohne Exzision
08.73.00↔	D Lidrand umfss Plst Rk d Lds, vll Tief, n.n.bz.	12.42↔	Exzision einer Irisläsion
08.73.10↔	Verschiebeplastik der Lidkante	12.89↔	Sonstige Operationen an der Sklera
08.73.99↔	D Lidrand umfassende Plast Reko d Lids, volle Tief, so	12.91.00↔	Therapeutische Evakuierung der vord Augenkammer, n.n.bez.
08.74.00↔	Sonstige Plast Reko d Lids, volle Tiefe, n.n.bez.	12.91.10↔	Vorderkammerspülung, n.n.bez.
08.74.10↔	Oberlidverlängerung	12.91.11↔	Vorderkammerspülung mit Entfernung von Silikonöl
08.74.99↔	Sonstige Plast Reko d Lids, volle Tiefe, sonstige	12.91.19↔	Sonstige Vorderkammerspülung
10.1↔	Sonstige Inzision der Konjunktiva	12.91.20↔	Parazentese der vorderen Augenkammer
10.21.20↔	Offene Biopsie der Konjunktiva	12.91.99↔	Therapeutische Evakuierung der vord Augenkammer, sonst
10.31.00↔	Exzision von Läsion oder Gewebe der Konjunktiva, n.n.bez.	12.92.00↔	Injektion in die vordere Augenkammer, n.n.bez.
10.31.10↔	Exzision von Läsion oder Gewebe der Konjunktiva mit Plastik	12.92.10↔	Injekt v flüssiger Subst i d vordere Augkam, n.n.bez.
10.31.99↔	Exzision von Läsion oder Gewebe der Konjunktiva, sonst	12.92.11↔	Injektion von Flüssigkeit in die vordere Augenkammer
10.32↔	Destruktion einer Läsion der Konjunktiva	12.92.12↔	Injekt von flüss Medikament in die vordere Augenkammer
10.33↔	Sonstige destruktive Massnahmen an der Konjunktiva	12.92.19↔	So Injekt von flüssiger Substanz i d vordere Augkam
10.41.00↔	Plast Reko e Symblepharons m fr Transplantat, n.n.bez.	12.92.20↔	Injektion von Gas in die vordere Augenkammer, n.n.bez.
10.41.10↔	Plast Reko e Symblepharons m fr Transplantat, autogen	12.92.21↔	Injektion von Luft in die vordere Augenkammer
10.41.11↔	Plast Reko e Symbleph m fr Transplantat, n autogen	12.92.29↔	Sonstige Injektion von Gas in die vordere Augenkammer
10.41.99↔	Sonstige Plast Reko e Symblepharons m fr Transplantat	12.92.99↔	Sonstige Injektion in die vordere Augenkammer
10.42.00↔	Konjunktiv Fornixrekonstr m fr Transplantat, n.n.bez.	14.31↔	Versorgung eines Retinarisses durch Diathermie
10.42.10↔	Konjunktiv Fornixrekonstr mit fr Transplantat, autogen	14.32↔	Versorgung eines Retinarisses durch Kryotherapie
10.42.11↔	Konjunktiv Fornixrekonstr m fr Tx, Ni autogen	14.33↔	Versorgung e Retinarisses durch Xenon-Bogen-Photokoagulat
10.42.99↔	Sonstige Konjunktiv Fornixrekonstr mit fr Transplantat	14.34↔	Versorgung eines Retinarisses durch Laser-Photokoagulation
10.43↔	Sonstige Rekonstruktion der konjunktivalen Fornix	14.35↔	Versorgung e Retinarisses d Ni näh bez Photokoag
10.44.00↔	Sonsts freies Transplantat an die Konjunktiva, n.n.bez.	14.39.00↔	Sonstige Versorgung eines Retinarisses, n.n.bez.
10.44.10↔	Sonsts freies Transplantat an die Konjunktiva, autogen	14.39.10↔	Versorgung eines Retinarisses durch schwere Flüssigkeiten
10.44.11↔	Sonsts freies Transplantat an die Konjunktiva, nicht autogen	14.39.99↔	Sonstige Versorgung eines Retinarisses, sonstige
10.44.99↔	Sonsts freies Transplantat an die Konjunktiva, sonst	14.6x.00↔	Entf von chir impl Mat aus d hint Augkam, n.n.bez.
10.49.00↔	Sonstige Konjunktivoplastik, n.n.bez.	14.6x.10↔	Revision und Wechsel einer Sklera-Cerclage
10.49.10↔	Sonstige Konjunktivoplastik, Tenonplastik	14.6x.20↔	Entfernung einer Sklera-Cerclage
10.49.99↔	Sonstige Konjunktivoplastik, sonstige	14.6x.99↔	Entf von chir impl Mat aus d hint Augkam, sonstige
10.5x.00↔	Lösung von Adhäsionen an Konjunktiva und Augenlid, n.n.bez.	38.21↔	Biopsie eines Blutgefässes
10.5x.10↔	Lös von Adhäs an Konjunkt und Lid mit Bindehautplastik	86.22.20‡↔	Grfl Débr v Wnd, Infkt o Vrbr d Exz m Enl Mdräg a Kpf (auss Lp)
10.5x.99↔	Sonst Lösung von Adhäsionen an Konjunktiva und Augenlid	86.22.27‡↔	Grfl Débr v Wnd, Infkt o Vrbr d Exz m Enl Mdräg Leist u Gnrg
10.6x.00↔	Versorgung einer Konjunktivaverletzung, n.n.bez.		

86.22.28†↔ Grfl Débr v Wnd, Infkt o Vrbr d Exz m Enl Mdräg unt Extrm
86.22.29†↔ Grfl Débr v Wnd, Infkt o Vrbr d Exz m Enl Mdräg and Lk

95.04†↔ Augenuntersuchung in Narkose

ADRG C15**Andere Eingriffe an der Retina**

Prozedur in Tabelle C15-1

DRG C15Z**Andere Eingriffe an der Retina****Prozedur C15-1**

12.43↔	Destruktion einer Läsion des Corpus ciliare, ohne Exzision	14.25↔	Destr e chorioret Läs d nicht näh bez Photokoagulation
12.44↔	Exzision einer Läsion des Corpus ciliare	14.29↔	Sonstige Destruktion einer chorioretinalen Läsion
12.91.00↔	Therapeutische Evakuierung der vord Augenkammer, n.n.bez.	14.41↔	Sklera-Cerclage mit Plombe
12.91.10↔	Vorderkammerspülung, n.n.bez.	14.49↔	Sonstige Sklera-Cerclage
12.91.11↔	Vorderkammerspülung mit Entfernung von Silikonöl	14.51↔	Behebung einer Amotio retinae durch Diathermie
12.91.19↔	Sonstige Vorderkammerspülung	14.52↔	Behebung einer Amotio retinae durch Kryotherapie
12.91.20↔	Parazentese der vorderen Augenkammer	14.53↔	Behebung e Amotio retinae durch Xenon-Bogen-Photokoagul
12.91.99↔	Therapeutische Evakuierung der vord Augenkammer, sonst	14.54↔	Behebung einer Amotio retinae durch Laser-Photokoagulation
12.99.00↔	Sonst Operationen an der vorderen Augenkammer, n.n.bez.	14.55↔	Beheb e Amot retinae d nicht näh bez Photokoagulation
12.99.99↔	Sonst Operationen an der vorderen Augenkammer, sonst	14.59.00↔	Sonst Verfahren zur Behebung einer Amotio retinae, n.n.bez.
14.00↔	Entf e Fremdkörpers aus d hinteren Augkam, n.n.bez.	14.59.10↔	Behebung einer Amotio retinae durch schwere Flüssigkeiten
14.01↔	Entf e Fk aus d hinteren Augkam mittels Magnet	14.59.11↔	Behebung einer Amotio retinae durch Endotamponade (Gas)
14.02↔	Entf e Fremdkörpers aus d hinteren Augkam ohne Magnet	14.59.99↔	Sonst Verfahren zur Behebung einer Amotio retinae, sonst
14.11↔	Diagnostische Aspiration am Glaskörper	14.72↔	Sonstiges Entfernen des Glaskörpers
14.21↔	Destruktion einer chorioretinalen Läsion durch Diathermie	14.74↔	Sonstige mechanische Vitrektomie
14.22↔	Destruktion einer chorioretinalen Läsion durch Kryotherapie	14.79↔	Sonstige Operationen am Glaskörper
14.23↔	Destr e chorioret Läs d XenonBogenPhotokoagulation	16.1↔	Entf e penetrierenden Fremdkörpers aus d Aug, n.n.bez.
14.24↔	Destr einer chorioret Läsion d LaserPhotokoagulation		

ADRG C17**Eingriffe an der Retina mit Pars-plana-Vitrektomie und andere komplexe Prozeduren ohne extrakapsuläre Exzision der Linse (ECCE)**

Prozedur in Tabelle C17-1

DRG C17Z**Eingriffe an der Retina mit Pars-plana-Vitrektomie und andere komplexe Prozeduren ohne extrakapsuläre Exzision der Linse (ECCE)****Prozedur C17-1**

14.71.00↔	Entfernen des Glaskörpers (anteriorer Zugang), n.n.bez.	14.9x.00↔	So Op an Ret, Chorioidea und hint Augkam, n.n.bez.
14.71.10↔	Vordere Vitrektomie über Pars plana	14.9x.10↔	Sonstige Operation, Rotation der Netzhaut
14.71.19↔	Sonstige Vitrektomie über Pars plana	14.9x.20↔	Fxierng v Mrkpl f d Strhlth an Rt, Chorioidea u hnt Agkm
14.71.99↔	Entfernen des Glaskörpers (anteriorer Zugang), sonstige	14.9x.21↔	Entf v Mrkpl f d Strhlth an Rt, Chorioidea u hnt Agkm
14.73.00↔	Mechanische Vitrektomie (anteriorer Zugang), n.n.bez.	14.9x.22↔	Lgkrtr e str Appl an Rt, Chorioidea u hnt Agkm
14.73.10↔	Mech Vitrekt (anteriorer Zugang), ParsplanaVitrekt	14.9x.23↔	Entf e str Appl an Ret, Chorioidea und hint Augkam
14.73.19↔	Mechanische Vitrektomie durch sonstn anterioren Zugang	14.9x.99↔	So Op an Ret, Chorioidea und hint Augkam, So
14.73.99↔	Mechanische Vitrektomie (anteriorer Zugang), sonstige		

ADRG C20**Andere Eingriffe an Kornea, Sklera und Konjunktiva, Eingriffe am Augenlid oder verschiedene Eingriffe an der Linse**

Mindestens eine Prozedur in Tabelle C20-1 oder Prozedur in Tabelle C20-2

DRG C20Z**Andere Eingriffe an Kornea, Sklera und Konjunktiva, Eingriffe am Augenlid oder verschiedene Eingriffe an der Linse****Prozedur C20-1**

08.23.00↔	Exz e gröss Läs a Augenlid, nicht durchgeh, n.n.bez.	08.24.10↔	Exz e gröss Läs a Ld, prf, n hst kntr (mkrgr Chr)
08.23.10↔	Exz e gröss Läs a Ld, N drchgh, N hst kntr (mkrgr Chr)	08.24.11↔	Exz e gröss Läs a Lid, perf, hist kontr (mikrogr Chr)
08.23.11↔	Exz e gröss Läs a Ld, N drchgh, hst kntr (mkrgr Chr)	08.24.99↔	Exz e gröss Läsion a Augenlid, perforierend, sonstige
08.23.99↔	Exz e gröss Läs a Augenlid, nicht durchgeh, sonstige	08.31↔	Beheb e Blephaptos d M. frontalisVerfahren mit Naht
08.24.00↔	Exz e gröss Läsion a Augenlid, perforierend, n.n.bez.	08.32↔	Beheb e Blephaptos d M. frontVerf mit Faszschling

08.33↔	Bhb e Blphpts d Rs o Vrlg d M. lvt plp o sein Apneur	12.83↔	Revision e Opwunde d vorderen Augkam, n.a.klass.
08.34↔	Beheb e Blephaptos d And Verfahren a M. levat palp	12.84↔	Exzision oder Destruktion einer Skleraläsion
08.35↔	Behebung einer Blepharoptose durch Tarsoplastik	12.85↔	Versorgung eines skleralen Staphyloms mit Transplantat
08.36↔	Behebung einer Blepharoptose durch andere Verfahren	12.86↔	Sonstige Versorgung eines skleralen Staphyloms
08.37↔	Reduktion einer Ptosen-Überkorrektur	12.87↔	Skleraverstärkung mit Transplantat
08.43↔	Behebung von Entropium oder Ektropium d Keilresektion	12.88↔	Sonstige Skleraverstärkung
08.44.00↔	Behebung von Entropium o Ektropium durch Lidplastik, n.n.bez.	12.93↔	Exz oder Destr e Epitheleinwuch in d vordere Augkam
08.44.10↔	Bhb v Entrp o Ektrp d Ldplst, hr VrK d AgnlDs	12.97↔	Sonstige Operationen an der Iris
08.44.99↔	Sonst Behebung von Entropium o Ektropium durch Lidplastik	12.98.00↔	Sonstige Operationen am Corpus ciliare, n.n.bez.
08.49.00↔	Sonstiger Eingr zur Korr e Entrop o Ektrp, n.n.bez.	12.98.10↔	Fixation des Ziliarkörpers
08.49.10↔	S Engr z Krr e Entrp o Ektrp, Op an d Ldrtrktrn	12.98.99↔	Sonstige Operationen am Corpus ciliare, sonstige
08.49.11↔	So Eingr zur Korr e Entrop o Ektrp, Rep e Lidlamelle	12.99.00↔	Sonst Operationen an der vorderen Augenkammer, n.n.bez.
08.49.99↔	Sonstiger Eingr zur Korr e Entrop o Ektrp, sonstige	12.99.99↔	Sonst Operationen an der vorderen Augenkammer, sonst
08.52↔	Blepharorrhaphie	13.00↔	Entfernen eines Fremdkörpers aus der Linse, n.n.bez.
08.82↔	Versorg e Risswund d Lids, d Lidrand umfass, part Tief	13.01↔	Entfernen eines Fremdkörpers aus der Linse mittels Magnet
08.83↔	Sonstige Versorgung e Risswunde d Lids, part Tiefe	13.02↔	Entfernen eines Fremdkörpers aus der Linse ohne Magnet
08.84↔	Vrsrg e Rsswnd d Lds, d Ldrmd umfss, vll Tief	13.11↔	Intrakapsuläre Extrakt d Linse d inf temporalen Zugang
08.85↔	Sonst Versorgung einer Risswunde des Augenlids, volle Tief	13.19↔	Sonstige intrakapsuläre Extraktion der Linse
08.86↔	Rhytidektomie am Unterlid	13.64↔	Diszision einer Sekundärmembran [nach Katarakt]
08.87↔	Rhytidektomie am Oberlid	13.65↔	Exzision einer Sekundärmembran [nach Katarakt]
10.0↔	Entf e subkonjunktivalen Fk aus d Konjunktiva d Inzis	13.66↔	Mech Fragmentation einer Sekundärmembran [nach Katarakt]
10.31.00↔	Exzision von Läsion oder Gewebe der Konjunktiva, n.n.bez.	13.69↔	Sonstige Kataraktextraktion
10.31.10↔	Exzision von Läsion oder Gewebe der Konjunktiva mit Plastik	13.72↔	Sekundäres Einsetzen einer Intraokularlinse
10.31.99↔	Exzision von Läsion oder Gewebe der Konjunktiva, sonst	13.90↔	Operation an der Linse, n.a.klass.
10.41.00↔	Plast Reko e Symblepharons m fr Transplantat, n.n.bez.	13.91↔	Einsetzen von intraokulärer teleskopischer Prothese
10.41.10↔	Plast Reko e Symblepharons m fr Transplantat, autogen	13.92↔	Kapsulotomie an der Linse
10.41.11↔	Plast Reko e Symbleph m fr Transplantat, n autogen	13.93↔	Verschluss eines Defektes an der Linse mit Gewebekleber
10.41.99↔	Sonstige Plast Reko e Symblepharons m fr Transplantat	13.99↔	Sonstige Operationen an der Linse, sonstige
10.42.00↔	Konjunktiv Fornixrekonstr m fr Transplantat, n.n.bez.	86.4x.00↔	Radikale Exzision einer Hautläsion, n.n.bez.
10.42.10↔	Konjunktiv Fornixrekonstr mit fr Transplantat, autogen	86.4x.10↔	Radikale Exz e Hautläs a Kopf mit histgr Kontrolle
10.42.11↔	Konjunktiv Fornixrekonstr m fr Tx, Ni autogen	86.4x.11↔	Radikale Exz e Hautläs d Halses mit histgr Kontrolle
10.42.99↔	Sonstige Konjunktiv Fornixrekonstr mit fr Transplantat	86.4x.13↔	Rad Exz e Hautläs an Unterarm und Hand m histgr Kontr
10.44.00↔	Sonsts freies Transplantat an die Konjunktiva, n.n.bez.	86.4x.17↔	Rd Exz e Hautläs an Leist u Gnrg u Gsäß m histgr Kntr
10.44.10↔	Sonsts freies Transplantat an die Konjunktiva, autogen	86.4x.18↔	Radikale Exz e Hautläs d unteren Extrem m histgr Kontr
10.44.11↔	Sonsts freies Transplantat an die Konjunktiva, nicht autogen	86.4x.19↔	Radikale Exz e Hautläs and Lok mit histgr Kontr
10.44.99↔	Sonsts freies Transplantat an die Konjunktiva, sonst	86.4x.20↔	Rad Exz e Hautläs a Kopf m Tx o Transp von Haut
10.49.00↔	Sonstige Konjunktivplastik, n.n.bez.	86.4x.21↔	Rad Exz e Hautläs d Halses m Tx o Transp von Haut
10.49.10↔	Sonstige Konjunktivplastik, Tenonplastik	86.4x.22↔	Rd Exz e Hautläs an Schlit u Axll m Tx o Trnsp v Haut
10.49.99↔	Sonstige Konjunktivplastik, sonstige	86.4x.23↔	Rad Exz e Hautläs an Oba u Ellb m Tx o Transp von Haut
10.5x.00↔	Lösung von Adhäsionen an Konjunktiva und Augenlid, n.n.bez.	86.4x.24↔	Rad Exz e Hautläs d Unterarmes m Tx o Transp von Haut
10.5x.10↔	Lös von Adhäs an Konjunkt und Lid mit Bindehautplastik	86.4x.25↔	Rad Exz e Hautläs d Hand m Tx o Transp von Haut
10.5x.99↔	Sonst Lösung von Adhäsionen an Konjunktiva und Augenlid	86.4x.26↔	Rd Exz e Hautläs an Brw u Rücken m Tx o Trnsp v Haut
11.31↔	Transposition eines Pterygiums	86.4x.27↔	Rad Exz e Hautläs an d Bauchreg m Tx o Transp von Haut
11.39.00↔	Sonstige Exzision eines Pterygiums, n.n.bez.	86.4x.28↔	Rd Exz e Hautläs d Leist u Gnrg m Tx o Trnsp v Haut
11.39.10↔	Exz e Pterygiums m (phototherapeutischer) Keratektomie	86.4x.29↔	Rad Exz e Hautläs and Lok m Tx o Transp von Haut
11.39.11↔	Exzision eines Pterygiums mit sonstr Bindehautplastik	86.4x.2a↔	Rad Exz e Hautläs a Gesäß m Tx o Transp von Haut
11.39.99↔	Sonstige Exzision eines Pterygiums, sonstige	86.4x.2b↔	Rad Exz e Hautläs d unt Extrem m Tx o Transp von Haut
11.41↔	Mechanisches Entfernen von Korneaepithel	86.4x.99↔	Radikale Exzision einer Hautläsion, sonstige
11.51↔	Naht einer Korneaverletzung	86.74.10↔	Kleinflächige Dehnungsplastik am Kopf (außer Lippe und Mund)
11.52↔	Korrektur einer postop Wunddehiszenz an der Kornea	86.74.11↔	Kleinflächige Dehnungsplastik am Hals
11.53↔	Versorgung e Konvrkl oder wunde mit KonjunktLappen	86.74.12↔	Kleinflächige Dehnungsplastik an Schulter und Oberarm
11.59.00↔	Sonstige Rekonstruktion der Kornea, n.n.bez.	86.74.13↔	Kleinflächige Dehnungsplastik am Unterarm
11.59.10↔	Rekonstruktion durch Deckung der Kornea, n.n.bez.	86.74.14↔	Kleinflächige Dehnungsplastik an Brustwand und Rücken
11.59.11↔	Rekonstrukt durch Deckung der Kornea durch Amnionmemb	86.74.15↔	Kleinflächige Dehnungsplastik an der Bauchregion
11.59.12↔	Rekonstruktion durch sonstige Deckung der Kornea	86.74.16↔	Kleinfl Dehnungsplastik an der Leisten- u Genitalregion
11.59.99↔	Sonstige Rekonstruktion der Kornea, sonstige	86.74.17↔	Kleinflächige Dehnungsplastik am Gesäß
11.71↔	Keratomileusis	86.74.18↔	Kleinfl Dehnungsplastik an Oberschenkel und Unterschenkel
11.75↔	Radiäre Keratotomie	86.74.19↔	Kleinflächige Dehnungsplastik, an andere Lokalisationen
11.79.00↔	S rknstrktv u rfrktv Engr an d Krm, n.n.bz.	86.74.1a↔	Kleinflächige Dehnungsplastik am Fuß
11.79.10↔	Photorefraktive Keratektomie	86.74.20↔	Klfl VerschiebeRotationspl a Kopf (auss Lip und Mund)
11.79.20↔	Impl eines intrastromalen Ringsegmentes an der Kornea	86.74.21↔	Kleinflächige Verschiebe-Rotationsplastik am Hals
11.79.99↔	So rekonstruktive und refraktive Eingr an d Korn, so	86.74.22↔	Klfl VerschiebeRotationsplastik an Schulter und Oba
11.91↔	Tätowierung der Kornea	86.74.23↔	Kleinflächige Verschiebe-Rotationsplastik am Unterarm
12.00↔	Entf e intraokul Fk aus d vorderen Augkam, n.n.bez.	86.74.25↔	Klfl VerschiebeRotationsplastik an Bruw und Rücken
12.01↔	Entf e intraokul Fk aus d vorderen Augkam mittels Magn	86.74.26↔	Kleinflächige Verschiebe-Rotationsplastik an der Bauchregion
12.02↔	Entf e intraokul Fk aus d vorderen Augkam ohne Magnet	86.74.27↔	Klfl VerschiebeRotationspl an d Leist und Genreg
12.33↔	Lösung von hinteren Synechien	86.74.28↔	Kleinflächige Verschiebe-Rotationsplastik am Gesäß
12.40↔	Entfernen einer Läsion der vorderen Augenkammer, n.n.bez.	86.74.29↔	Klfl VerschiebeRotationsplastik, an And Lok
12.62↔	Thermokauterisation der Sklera mit Iridektomie	86.74.2a↔	Klfl VerschiebeRotationspl an Os und Unterschenkel
12.81↔	Naht einer Skleraverletzung	86.74.2b↔	Kleinflächige Verschiebe-Rotationsplastik am Fuß

86.74.30↔	Kifl Transpositionsplastik a Kopf (auss Lip und Mund)	86.76.44↔	Großflächige Insellappenplastik an Brustwand und Rücken
86.74.31↔	Kleinflächige Transpositionsplastik am Hals	86.76.45↔	Großflächige Insellappenplastik an der Bauchregion
86.74.32↔	Kleinflächige Transpositionsplastik an Schulter und Oberarm	86.76.46↔	Groß Insellappenplastik an d Leisten und Genreg
86.74.33↔	Kleinflächige Transpositionsplastik am Unterarm	86.76.47↔	Großflächige Insellappenplastik am Gesäß
86.74.34↔	Kleinflächige Transpositionsplastik an Brustwand und Rücken	86.76.48↔	Groß Insellappl an Oberschenkel und Unterschenkel
86.74.35↔	Kleinflächige Transpositionsplastik an der Bauchregion	86.76.49↔	Großflächige Insellappenplastik, an andere Lokalisationen
86.74.36↔	Kifl Transpositionsplastik an d Leisten und Genreg	86.76.4a↔	Großflächige Insellappenplastik am Fuß
86.74.37↔	Kleinflächige Transpositionsplastik am Gesäß	86.76.99↔	Anbr von gestielt o fr Lp an And Lok, GroFl, sonstige
86.74.38↔	Kifl Transpositionsplastik an Os und Unterschenkel	86.77.10↔	Sonst lokale Lappenplastik am Kopf (außer Lippe und Mund)
86.74.39↔	Kleinfl Transpositionsplastik, an andere Lokalisationen	86.77.11↔	Sonstige lokale Lappenplastik am Hals
86.74.3a↔	Kleinflächige Insellappenplastik am Fuß	86.77.12↔	Sonstige lokale Lappenplastik an Schulter und Oberarm
86.74.40↔	Kleinfl Insellappenplastik am Kopf (außer Lippe und Mund)	86.77.13↔	Sonstige lokale Lappenplastik am Unterarm
86.74.41↔	Kleinflächige Insellappenplastik am Hals	86.77.14↔	Sonstige lokale Lappenplastik an Brustwand und Rücken
86.74.42↔	Kleinflächige Insellappenplastik an Schulter und Oberarm	86.77.15↔	Sonstige lokale Lappenplastik an der Bauchregion
86.74.43↔	Kleinflächige Insellappenplastik am Unterarm	86.77.16↔	Sonst lokale Lappenplastik an der Leisten- und Genitalregion
86.74.44↔	Kleinflächige Insellappenplastik an Brustwand und Rücken	86.77.17↔	Sonstige lokale Lappenplastik am Gesäß
86.74.45↔	Kleinflächige Insellappenplastik an der Bauchregion	86.77.18↔	Sonst lokale Lappenplastik an Oberschenkel und Uschenkel
86.74.46↔	Kleinflächige Insellappl an d Leisten und Genreg	86.77.19↔	Sonstige lokale Lappenplastik, an andere Lokalisationen
86.74.47↔	Kleinflächige Insellappenplastik am Gesäß	86.77.1a↔	Sonstige lokale Lappenplastik am Fuß
86.74.48↔	Kifl Insellappl an Oberschenkel und Unterschenkel	86.77.99↔	Anbringen von sonstiger lokaler Lappenplastik, sonstige
86.74.49↔	Kleinflächige Insellappenplastik, an andere Lokalisationen	86.78.10↔	Anbr v fr Lp m mkrvsk Anst a Kpf (auss Lp u Mnd)
86.74.4a↔	Kleinflächige Insellappenplastik am Fuß	86.78.11↔	Anbr von fr Lappen mit mikrovaskulärer Anast a Hals
86.74.99↔	Anbr von gestielt oder fr Lappen an And Lok, sonstige	86.78.12↔	Anbr von fr Lp m mikrovask Anast an Schulter und Oba
86.76.10↔	Großflächige Dehnungsplastik am Kopf (außer Lippe und Mund)	86.78.13↔	Anbr von fr Lp mit mikrovaskulärer Anast a Unterarm
86.76.11↔	Großflächige Dehnungsplastik am Hals	86.78.14↔	Anbr von fr Lp m mikrovask Anast an Bruw und Rücken
86.76.12↔	Großflächige Dehnungsplastik an Schulter und Oberarm	86.78.15↔	Anbr von fr Lp mit mikrovaskulärer Anast an Bauchreg
86.76.13↔	Großflächige Dehnungsplastik am Unterarm	86.78.16↔	Anbr von fr Lp m mikrovask Anast an d Leist u Genreg
86.76.14↔	Großflächige Dehnungsplastik an Brustwand und Rücken	86.78.17↔	Anbr von fr Lappen mit mikrovaskulärer Anast a Gesäß
86.76.15↔	Großflächige Dehnungsplastik an der Bauchregion	86.78.18↔	Anbr von fr Lp m mikrovask Anast an d unteren Extrem
86.76.16↔	Großfl Dehnungsplastik an der Leisten- u Genitalregion	86.78.19↔	Anbr von fr Lp mit mikrovaskulärer Anast an And Lok
86.76.17↔	Großflächige Dehnungsplastik am Gesäß	86.78.20↔	Anbr v gestielt rg Lp o gestielt Fmnl a Kpf (auss Lp u Mnd)
86.76.19↔	Großflächige Dehnungsplastik, an andere Lokalisationen	86.78.21↔	Anbr von gestielt regionalem Lp o gestielt Fmnl a Ha
86.76.1a↔	Grossfl Dehnungsplastik an Oberschenkel und Unterschenkel	86.78.22↔	Anbr v gestielt rg Lp o gestielt Fmnl an Schl u Ob
86.76.1b↔	Großflächige Dehnungsplastik am Fuß	86.78.23↔	Anbr von gestielt reg Lp o gestielt Fmnl a Unterarm
86.76.20↔	Groß VerschiebeRotationspl a Kopf (auss Lip u Mund)	86.78.24↔	Anbr v gestielt rg Lp o gestielt Fmnl an Brw u Rückn
86.76.21↔	Großflächige Verschiebe-Rotationsplastik am Hals	86.78.25↔	Anbr v gestielt reg Lp o gestielt Fmnl an d Bauchreg
86.76.22↔	Grossfl Verschiebe-Rotationsplastik an Schulter und Oberarm	86.78.26↔	Anbr v gestielt rg Lp o gestielt Fmnl an d Leist u Gnrg
86.76.23↔	Großflächige Verschiebe-Rotationsplastik am Unterarm	86.78.27↔	Anbr von gestielt reg Lp o gestielt Fmnl a Gesäß
86.76.24↔	Grossfl Verschiebe-Rotationsplastik an Brustwand und Rücken	86.78.28↔	Anbr v gestielt rg Lp o gestielt Fmnl an d unt Extrm
86.76.25↔	Großflächige Verschiebe-Rotationsplastik an der Bauchregion	86.78.29↔	Anbr von gestielt reg Lp o gestielt Fmnl an And Lok
86.76.26↔	Groß VerschiebeRotationspl an d Leist und Genreg	86.78.30↔	Kmb Plst Ingr an Haut u Unth d Kpfs (auss Lp u Mnd)
86.76.27↔	Großflächige Verschiebe-Rotationsplastik am Gesäß	86.78.31↔	Komb plastische Ingr an Haut und Unterhaut d Halses
86.76.28↔	Groß VerschiebeRotationspl an Os und Unterschenkel	86.78.32↔	Komb Plast Ingr an Haut u Unterhaut von Schult u Oba
86.76.29↔	Grossfl Verschiebe-Rotationsplastik an andere Lokalisation	86.78.33↔	Komb Plast Ingr an Haut und Unterhaut d Unterarmes
86.76.2a↔	Großflächige Verschiebe-Rotationsplastik am Fuß	86.78.34↔	Komb Plast Ingr an Haut u Unterhaut von Bruw u Rücken
86.76.30↔	Groß Transpositionsplastik a Kopf (auss Lip und Mund)	86.78.35↔	Komb Plast Ingr an Haut und Unterhaut von Bauchreg
86.76.31↔	Großflächige Transpositionsplastik am Hals	86.78.36↔	Komb Plast Ingr an Haut u Unterhaut d Leist u Genreg
86.76.32↔	Großflächige Transpositionsplastik an Schulter und Oberarm	86.78.37↔	Komb plastische Ingr an Haut und Unterhaut d Gesäßes
86.76.33↔	Großflächige Transpositionsplastik am Unterarm	86.78.38↔	Komb Plast Ingr an Haut u Unterhaut d unteren Extrem
86.76.34↔	Großflächige Transpositionsplastik an Brustwand und Rücken	86.78.39↔	Komb plastische Ingr an Haut und Unterhaut and Lok
86.76.35↔	Großflächige Transpositionsplastik an der Bauchregion	86.78.40↔	Anbr v sonst gestielt o fr Lp a Kopf (auss Lip u Mund)
86.76.36↔	Groß Transpositionsplastik an d Leisten und Genreg	86.78.41↔	Anbringen von sonstm gestielten oder freien Lappen am Hals
86.76.37↔	Großflächige Transpositionsplastik am Gesäß	86.78.42↔	Anbr von sonstigem gestielt o fr Lp an Schult und Oba
86.76.38↔	Groß Transpositionsplastik an Os und Unterschenkel	86.78.43↔	Anbr von sonstigem gestielt oder fr Lappen a Unterarm
86.76.39↔	Großflächige Transpositionsplastik an andere Lokalisation	86.78.44↔	Anbr von sonstigem gestielt o fr Lp an Bruw und Rücken
86.76.3a↔	Großflächige Transpositionsplastik am Fuß	86.78.45↔	Anbr von sonstigem gestielt oder fr Lp an d Bauchreg
86.76.40↔	Grossfl Insellappenplastik am Kopf (außer Lippe und Mund)	86.78.46↔	Anbr von sonst gestielt o fr Lp an d Leist und Genreg
86.76.41↔	Großflächige Insellappenplastik am Hals	86.78.47↔	Anbringen von sonstm gestielten o freien Lappen am Gesäß
86.76.42↔	Großflächige Insellappenplastik an Schulter und Oberarm	86.78.48↔	Anbr von sonst gestielt o fr Lp an d unteren Extrem
86.76.43↔	Großflächige Insellappenplastik am Unterarm	86.78.49↔	Anbr von sonstigem gestielt oder fr Lappen an And Lok

Prozedur C20-2

11.32↔	Exzision eines Pterygiums mit Korneatransplantat	11.60↔	Korneatransplantation, n.n.bez.
11.49.00↔	Sonstiges Entf oder Destr e Kornealäsion, n.n.bez.	11.69.00↔	Sonstige Korneatransplantation, n.n.bez.
11.49.10↔	Destruktion einer Kornealäsion, durch laserkoagulation	11.69.10↔	Austausch-Keratoplastik
11.49.19↔	Sonstige Destruktion einer Kornealäsion	11.69.20↔	Perforierende Korneatransplantation
11.49.20↔	Keratektomie einer Kornealäsion durch phototherapie	11.69.99↔	Sonstige Korneatransplantation, sonstige
11.49.29↔	Sonstige Keratektomie einer Kornealäsion	11.72↔	Keratophakie
11.49.99↔	Sonstiges Entf oder Destr e Kornealäsion, sonstige	11.73↔	Keratoprothese

11.79.00↔ S rknstrktv u rfrktv Engr an d Krm, n.n.bz.
11.79.10↔ Photorefraktive Keratektomie

11.79.20↔ Impl eines intrastromalen Ringsegmentes an der Kornea
11.79.99↔ So rekonstruktive und refraktive Eingr an d Korn, so

ADRG C60**Akute und schwere Augeninfektionen**

Hauptdiagnose in Tabelle C60-1

DRG C60A**Akute und schwere Augeninfektionen mit komplizierender Diagnose oder mit äusserst schweren oder schweren CC**

Diagnose in Tabelle C60-2 oder PCCL > 2

DRG C60B**Akute und schwere Augeninfektionen ohne komplizierende Diagnose, ohne äusserst schwere oder schwere CC****Hauptdiagnose C60-1**

A18.5	Tuberkulose des Auges	H05.0	Akute Entzündung Orbita
A50.3	Konnatale spätsyphilitische Augenkrankheit	H16.0	Ulcus corneae
A54.3	Gonokokkeninfektion des Auges	H16.3	Interstitielle u tiefe Keratitis
A71.0	Initialstadium des Trachoms	H16.8	Sonstige Formen Keratitis
A71.1	Aktives Stadium des Trachoms	H44.0	Purulente Endophthalmitis
A71.9	Trachom, nnbez	H44.1	Sonstige Endophthalmitis
B00.5	Augenkrankheit durch Herpesviren	T86.83	Versag u Abstoß Hornhauttransplant Auge
B02.3	Zoster ophthalmicus		

Diagnose C60-2

M02.30	Reiter-Krankheit, mehrere Lokalisationen	M07.32	Sonstige psoriatische Arthritiden Oberarm
M02.31	Reiter-Krankheit Schulterregion	M07.33	Sonstige psoriatische Arthritiden Unterarm
M02.32	Reiter-Krankheit Oberarm	M07.34	Sonstige psoriatische Arthritiden Hand
M02.33	Reiter-Krankheit Unterarm	M07.35	Sonstige psoriatische Arthritiden Beckenreg/OS
M02.34	Reiter-Krankheit Hand	M07.36	Sonstige psoriatische Arthritiden Unterschenkel
M02.35	Reiter-Krankheit Beckenregion/Oberschenkel	M07.37	Sonstige psoriatische Arthritiden Knöchel/Fuß
M02.36	Reiter-Krankheit Unterschenkel	M07.38	Sonstige psoriatische Arthritiden, sonst Lok
M02.37	Reiter-Krankheit Knöchel/Fuß	M07.39	Sonstige psoriatische Arthritiden, nnbez Lok
M02.38	Reiter-Krankheit, sonstige Lokalisation	M30.0	Panarteriitis nodosa
M02.39	Reiter-Krankheit, nnbez Lokalisationen	M30.1	Panarteriitis m Lungenbeteiligung
M02.90	Reaktive Arthritis, nnbez, mehrere Lok	M30.3	Mukokutanes Lymphknotensynd [Kawasaki-KH]
M02.91	Reaktive Arthritis, nnbez, Schulterregion	M31.3	Wegener-Granulomatose
M02.92	Reaktive Arthritis, nnbez, Oberarm	M31.4	Aortenbogen-Syndrom [Takayasu-Syndrom]
M02.93	Reaktive Arthritis, nnbez, Unterarm	M32.0	AM-induz systemischer Lupus erythematodes
M02.94	Reaktive Arthritis, nnbez, Hand	M32.1	Syst Lupus erythematodes m Bet Org/Organsyst
M02.95	Reaktive Arthritis, nnbez, Beckenreg/Oberschenkel	M32.8	Sonst Formen syst Lupus erythematodes
M02.96	Reaktive Arthritis, nnbez, Unterschenkel	M32.9	Systemischer Lupus erythematodes, nnbez
M02.97	Reaktive Arthritis, nnbez, Knöchel/Fuß	M33.2	Polymyositis
M02.98	Reaktive Arthritis, nnbez, sonstige Lokalisation	M34.0	Progressive systemische Sklerose
M02.99	Reaktive Arthritis, nnbez, nnbez Lokalisationen	M35.0	Sicca-Syndrom [Sjögren-Syndrom]
M06.90	Chronische Polyarthritis, nnbez, mehrere Lok	M35.1	Sonstige Overlap-Syndrome
M06.91	Chronische Polyarthritis, nnbez, Schulterregion	M35.2	Behçet-KH
M06.92	Chronische Polyarthritis, nnbez, Oberarm	M45.00	Spondylitis ankylosans, mehrere Lok WS
M06.93	Chronische Polyarthritis, nnbez, Unterarm	M45.01	Spondylitis ankylosans, Okzipito-Atlanto-Axialbereich
M06.94	Chronische Polyarthritis, nnbez, Hand	M45.02	Spondylitis ankylosans, Zervikalbereich
M06.95	Chronische Polyarthritis, nnbez, Beckenregion/OS	M45.03	Spondylitis ankylosans, Zervikothorakalbereich
M06.96	Chronische Polyarthritis, nnbez, Unterschenkel	M45.04	Spondylitis ankylosans, Thorakalbereich
M06.97	Chronische Polyarthritis, nnbez, Knöchel/Fuß	M45.05	Spondylitis ankylosans, Thorakolumbalbereich
M06.98	Chronische Polyarthritis, nnbez, sonst Lok	M45.06	Spondylitis ankylosans, Lumbalbereich
M06.99	Chronische Polyarthritis, nnbez Lok	M45.07	Spondylitis ankylosans, Lumbosakralbereich
M07.30	Sonstige psoriatische Arthritiden, mehrere Lok	M45.08	Spondylitis ankylosans, Sakral-/Sakrokokzygealbereich
M07.31	Sonstige psoriatische Arthritiden Schulterregion	M45.09	Spondylitis ankylosans, nnbez Lokalisation

ADRG C61**Neuro-ophthalmologische und vaskuläre Erkrankungen des Auges**

Hauptdiagnose in Tabelle C61-1

DRG C61A**Neuro-ophthalmologische und vaskuläre Erkrankungen des Auges mit komplizierender Diagnose oder mit äusserst schweren oder schweren CC**

Hauptdiagnose in Tabelle C61-2 oder Diagnose in Tabelle C61-3 oder PCCL > 2

DRG C61B**Neuro-ophthalmologische und vaskuläre Erkrankungen des Auges ohne komplizierende Diagnose, ohne äusserst schwere oder schwere CC****Hauptdiagnose C61-1**

G24.5	Blepharospasmus	H49.4	Ophthalmoplegia progressiva externa
H02.4	Ptosis Augenlid	H49.8	Sonstiger Strabismus paralyticus
H34.0	Transitorischer arterieller retinaler Gefäßverschluss	H49.9	Strabismus paralyticus, nnbez
H34.1	Verschluss A centralis retinae	H50.0	Strabismus concomitans convergens
H34.2	Sonstiger Verschluss retinaler Arterien	H50.1	Strabismus concomitans divergens
H34.8	Sonstiger Netzhautgefäßverschluss	H50.2	Strabismus verticalis
H34.9	Netzhautgefäßverschluss, nnbez	H50.3	Intermittierender Strabismus concomitans
H46	Neuritis nervi optici	H50.4	Sonst u nnbez Strabismus concomitans
H47.0	Affektionen Nervus opticus, aonkl	H50.5	Heterophorie
H47.2	Optikusatrophie	H50.8	Sonstiger nbez Strabismus
H47.3	Sonstige Affektionen Papille	H51.8	Sonstige nbez Störungen Blickbewegungen
H49.0	Lähmung Nervus oculomotorius [III Hirnnerv]	H53.2	Diplopie
H49.1	Lähmung Nervus trochlearis [IV Hirnnerv]	H53.4	Gesichtsfelddefekte
H49.2	Lähmung Nervus abducens [VI Hirnnerv]	H55	Nystagmus u sonst abnorme Augenbewegungen
H49.3	Ophthalmoplegia totalis externa	H57.0	Pupillenfunktionsstörungen

Hauptdiagnose C61-2

H49.0	Lähmung Nervus oculomotorius [III Hirnnerv]	H49.4	Ophthalmoplegia progressiva externa
H49.1	Lähmung Nervus trochlearis [IV Hirnnerv]	H49.8	Sonstiger Strabismus paralyticus
H49.2	Lähmung Nervus abducens [VI Hirnnerv]	H49.9	Strabismus paralyticus, nnbez
H49.3	Ophthalmoplegia totalis externa		

Diagnose C61-3

M02.30	Reiter-Krankheit, mehrere Lokalisationen	M07.30	Sonstige psoriatische Arthritiden, mehrere Lok
M02.31	Reiter-Krankheit Schulterregion	M07.31	Sonstige psoriatische Arthritiden Schulterregion
M02.32	Reiter-Krankheit Oberarm	M07.32	Sonstige psoriatische Arthritiden Oberarm
M02.33	Reiter-Krankheit Unterarm	M07.33	Sonstige psoriatische Arthritiden Unterarm
M02.34	Reiter-Krankheit Hand	M07.34	Sonstige psoriatische Arthritiden Hand
M02.35	Reiter-Krankheit Beckenregion/Oberschenkel	M07.35	Sonstige psoriatische Arthritiden Beckenreg/OS
M02.36	Reiter-Krankheit Unterschenkel	M07.36	Sonstige psoriatische Arthritiden Unterschenkel
M02.37	Reiter-Krankheit Knöchel/Fuß	M07.37	Sonstige psoriatische Arthritiden Knöchel/Fuß
M02.38	Reiter-Krankheit, sonstige Lokalisation	M07.38	Sonstige psoriatische Arthritiden, sonst Lok
M02.39	Reiter-Krankheit, nnbez Lokalisationen	M07.39	Sonstige psoriatische Arthritiden, nnbez Lok
M02.90	Reaktive Arthritis, nnbez, mehrere Lok	M30.0	Panarteriitis nodosa
M02.91	Reaktive Arthritis, nnbez, Schulterregion	M30.1	Panarteriitis m Lungenbeteiligung
M02.92	Reaktive Arthritis, nnbez, Oberarm	M30.3	Mukokutanes Lymphknotenensynd [Kawasaki-KH]
M02.93	Reaktive Arthritis, nnbez, Unterarm	M31.3	Wegener-Granulomatose
M02.94	Reaktive Arthritis, nnbez, Hand	M31.4	Aortenbogen-Syndrom [Takayasu-Syndrom]
M02.95	Reaktive Arthritis, nnbez, Beckenreg/Oberschenkel	M32.0	AM-induz systemischer Lupus erythematodes
M02.96	Reaktive Arthritis, nnbez, Unterschenkel	M32.1	Syst Lupus erythematodes m Bet Org/Organsyst
M02.97	Reaktive Arthritis, nnbez, Knöchel/Fuß	M32.8	Sonst Formen syst Lupus erythematodes
M02.98	Reaktive Arthritis, nnbez, sonstige Lokalisation	M32.9	Systemischer Lupus erythematodes, nnbez
M02.99	Reaktive Arthritis, nnbez, nnbez Lokalisationen	M33.2	Polymyositis
M06.90	Chronische Polyarthritis, nnbez, mehrere Lok	M34.0	Progressive systemische Sklerose
M06.91	Chronische Polyarthritis, nnbez, Schulterregion	M35.0	Sicca-Syndrom [Sjögren-Syndrom]
M06.92	Chronische Polyarthritis, nnbez, Oberarm	M35.1	Sonstige Overlap-Syndrome
M06.93	Chronische Polyarthritis, nnbez, Unterarm	M35.2	Behçet-KH
M06.94	Chronische Polyarthritis, nnbez, Hand	M45.00	Spondylitis ankylosans, mehrere Lok WS
M06.95	Chronische Polyarthritis, nnbez, Beckenregion/OS	M45.01	Spondylitis ankylosans, Okzipito-Atlanto-Axialbereich
M06.96	Chronische Polyarthritis, nnbez, Unterschenkel	M45.02	Spondylitis ankylosans, Zervikalbereich
M06.97	Chronische Polyarthritis, nnbez, Knöchel/Fuß	M45.03	Spondylitis ankylosans, Zervikothorakalbereich
M06.98	Chronische Polyarthritis, nnbez, sonst Lok	M45.04	Spondylitis ankylosans, Thorakalbereich
M06.99	Chronische Polyarthritis, nnbez Lok	M45.05	Spondylitis ankylosans, Thorakolumbalbereich

M45.06 Spondylitis ankylosans, Lumbalbereich
M45.07 Spondylitis ankylosans, Lumbosakralbereich

M45.08 Spondylitis ankylosans, Sakral-/Sakrokokzygealbereich
M45.09 Spondylitis ankylosans, nnbez Lokalisation

ADRG C62**Hyphäma und konservativ behandelte Augenverletzungen**

Hauptdiagnose in Tabelle C62-1

DRG C62Z**Hyphäma und konservativ behandelte Augenverletzungen****Hauptdiagnose C62-1**

H05.5	Verbliebener (alter) FK nach perforierend Verletzt Orbita	S00.28	So oberfl Verletzt Augenlid Periokularregion, sonstige
H11.3	Blutung Konjunktiva	S01.1	Offene Wunde Augenlid Periokularregion
H21.0	Hyphäma	S05.0	Verletzung Konjunktiva u Abrasio corneae, oh Angabe FK
H26.1	Cataracta traumatica	S05.1	Prellung Augapfel u Orbitagewebe
H31.0	Chorioretinale Narben	S05.8	Sonstige Verletzungen Auge u Orbita
H31.3	Blutung u Ruptur Aderhaut	S05.9	Verletzt Auge u Orbita, nnbez
H31.4	Ablatio chorioideae	T15.0	Fremdkörper in Kornea
H33.0	Netzhautablösung m Netzhautriß	T15.1	Fremdkörper im Konjunktivalsack
H33.2	Seröse Netzhautablösung	T15.8	Fremdkörper an sonst mehr Lok äußeres Auge
H33.3	Netzhautriß oh Netzhautablösung	T15.9	Fremdkörper im äußeren Auge, Teil nnbez
H33.4	Traktionsablösung Netzhaut	T26.0	Verbrennung des Augenlides und der Periokularregion
H33.5	Sonstige Netzhautablösungen	T26.1	Verbrennung der Kornea und des Konjunktivalsackes
H35.6	Netzhautblutung	T26.2	Verbr m nachfolgender Ruptur u Destruktion des Augapfels
H43.1	Glaskörperblutung	T26.3	Verbr sonst Teile des Auges u seiner Anhangsgebilde
H44.6	Verbliebener (alter) magnet intraokul Fremdkörper	T26.4	Verbr des Auges u seiner Anhangsgebilde, Teil nnbez
H44.7	Verblieb (alter) amagnet intraokul Fremdkörper	T26.5	Verätzung des Augenlides und der Periokularregion
H59.8	So Affekt Auge/Augenanhangsgebilde nach med Maßn	T26.6	Verätzung der Kornea und des Konjunktivalsackes
S00.1	Prellung Augenlid und Periokularregion	T26.7	Verätz m nachfolgender Ruptur u Destruktion des Augapfels
S00.20	So oberfl Verletzt Augenlid Periokularregion, VerletzArt nnbez	T26.8	Verätzung sonst Teile des Auges u seiner Anhangsgebilde
S00.21	Schürfwunde Augenlid Periokularregion	T26.9	Verätzung des Auges u seiner Anhangsgebilde, Teil nnbez
S00.22	Blasenbildung (nichtthermisch) Augenlid Periokularregion	T49.5	Vergiftung, Ophthalmika
S00.23	Insektenbiß/-stich (ungiftig) Augenlid Periokularregion	T85.2	Mechanische Komplikation durch intraokulare Linse
S00.24	Oberfl Fremdkörper (Splitter) Augenlid Periokularregion	T85.3	Mechan Komplik durch so Augenproth/-implantat/-transplant

ADRG C63**Bösartige Neubildungen, diabetische und andere Erkrankungen des Auges**

Hauptdiagnose in Tabelle C63-1 oder Hauptdiagnose in Tabelle C63-2 oder Hauptdiagnose in Tabelle C63-3

DRG C63Z**Bösartige Neubildungen, diabetische und andere Erkrankungen des Auges****Hauptdiagnose C63-1**

A74.0	Chlamydienkonjunktivitis	E50.0	Vitamin-A-Mangel m Xerosis conjunctivae
B30.0	Keratokonjunktivitis durch Adenoviren	E50.1	Vit-A-Mangel m Bitot-Flecken u Xerosis conjunctiv
B30.1	Konjunktivitis durch Adenoviren	E50.2	Vitamin-A-Mangel mit Hornhautxerose
B30.2	Pharyngokonjunktivalfieber (durch Viren)	E50.3	Vit-A-Mang m Hornhautulzerat u Hornhautxerose
B30.3	Akute epidem hämorrhag Konjunktivitis (durch Enteroviren)	E50.4	Vitamin-A-Mangel m Keratomalazie
B30.8	Sonstige Konjunktivitis durch Viren	E50.5	Vitamin-A-Mangel m Nachtblindheit
B30.9	Konjunktivitis durch Viren, nicht näher bezeichnet	E50.6	Vit-A-Mang m xerophthalmischen Narb Hornhaut
B69.1	Zystizerkose der Augen	E50.7	Sonst Manifest Vit-A-Mangel am Auge
D03.1	Melanoma in situ Augenlid, einschließl Kanthus	H00.0	Hordeolum u sonst tiefe Entzündung Augenlid
D04.1	Carcinoma in situ Haut Augenlid, einschl Kanthus	H01.0	Blepharitis
D09.2	Carcinoma in situ Auge	H01.1	Nichtinfektiöse Dermatosen Augenlid
D22.1	Melanozytennävus Augenlid, einschl Kanthus	H01.8	Sonst nbez Entzündungen Augenlid
D23.1	So gutart Neubild Haut Augenlid, einschl Kanthus	H01.9	EntzündungAugenlid, nnbez
D31.0	Gutartige Neubildung Konjunktiva	H04.0	Dakryoadenitis
D31.1	Gutartige Neubildung Kornea	H04.1	Sonstige Affektionen Tränenrüse
D31.2	Gutartige Neubildung Retina	H04.2	Epiphora
D31.3	Gutartige Neubildung Chorioideae	H04.3	Akute u nnbez Entzündung Tränenwege
D31.4	Gutartige Neubildung Ziliarkörper	H04.4	Chronische Entzündung Tränenwege
D31.5	Gutartige Neubildung Tränenrüse u Tränenwege	H05.1	Chronische entzündliche Affektionen Orbita
D31.6	Gutartige Neubildung Orbita, nnbez	H05.2	Exophthalmus
D31.9	Gutartige Neubildung Auge, nnbez	H05.3	Deformation Orbita

H05.4	Enophthalmus	H35.4	Periphere Netzhautdegeneration
H05.8	Sonstige Affektionen Orbita	H35.5	Hereditäre Netzhautdystrophie
H05.9	Affektion Orbita, nnbez	H35.7	Abhebung von Netzhautschichten
H10.0	Mukopurulente Konjunktivitis	H35.8	Sonstige nbez Affektionen Netzhaut
H10.1	Akute allergische Konjunktivitis	H35.9	Affektion Netzhaut, nnbez
H10.2	Sonstige akute Konjunktivitis	H43.0	Glaskörperprolaps
H10.3	Akute Konjunktivitis, nnbez	H43.2	Kristalline Ablagerungen im Glaskörper
H10.4	Chronische Konjunktivitis	H43.3	Sonstige Glaskörpertrübungen
H10.5	Blepharokonjunktivitis	H43.8	Sonstige Affektionen Glaskörper
H10.8	Sonstige Konjunktivitis	H43.9	Affektion Glaskörper, nnbez
H10.9	Konjunktivitis, nnbez	H44.2	Degenerative Myopie
H11.0	Pterygium	H44.3	Sonstige degenerative Affektionen Augapfel
H11.1	Konjunktivadegeneration u -einlagerungen	H44.4	Hypotonia bulbi
H11.2	Narben Konjunktiva	H44.5	Degenerationszustände Augapfel
H11.4	Sonstige GefäßKH u Zysten Konjunktiva	H44.8	Sonstige Affektionen Augapfel
H11.8	Sonstige nbez Affektionen Konjunktiva	H44.9	Affektion Augapfel, nnbez
H11.9	Affektion Konjunktiva, nnbez	H50.6	Mechanisch bedingter Strabismus
H15.0	Skleritis	H50.9	Strabismus, nnbez
H15.1	Episkleritis	H51.0	Konjugierte Blicklähmung
H15.8	Sonstige Affektionen Sklera	H51.1	Konvergenzschwäche u Konvergenzexzeß
H15.9	Affektion Sklera, nnbez	H51.9	Störung Blickbewegungen, nnbez
H16.1	Sonst oberflächliche Keratitis oh Konjunktivitis	H52.0	Hypermetropie
H16.2	Keratokonjunktivitis	H52.1	Myopie
H16.4	Neovaskularisation Hornhaut	H52.2	Astigmatismus
H16.9	Keratitis, nnbez	H52.3	Anisometropie u Aniseikonie
H17.0	Leukoma adhaerens	H52.4	Presbyopie
H17.1	Sonstige zentrale Hornhauttrübung	H52.5	Akkommodationsstörungen
H17.8	Sonstige Hornhautnarben u -trübungen	H52.6	Sonstige Refraktionsfehler
H17.9	Hornhautnarbe u -trübung, nnbez	H52.7	Refraktionsfehler, nnbez
H18.0	Hornhautpigmentierungen u -einlagerungen	H53.0	Amblyopia ex anopsia
H18.1	Keratopathia bullosa	H53.1	Subjektive Sehstörungen
H18.2	Sonstiges Hornhautödem	H53.3	Sonstige Störungen binokulares Sehen
H18.3	Veränderungen an Hornhautmembranen	H53.5	Farbsinnstörungen
H18.4	Hornhautdegeneration	H53.6	Nachtblindheit
H18.5	Hereditäre Hornhautdystrophien	H53.8	Sonstige Sehstörungen
H18.6	Keratokonus	H53.9	Sehstörung, nnbez
H18.7	Sonstige Hornhautdeformitäten	H54.0	Blindheit u hochgradige Sehbehinderung, binokular
H18.8	Sonstige nbez Affektionen Hornhaut	H54.1	Schwere Sehbeeinträchtigung, binokular
H18.9	Affektion Hornhaut, nnbez	H54.2	Mittelschwere Sehbeeinträchtigung, binokular
H20.1	Chronische Iridozyklitis	H54.3	Leichte Sehbeeinträchtigung, binokular
H20.2	Phakogene Iridozyklitis	H54.4	Blindheit und hochgradige Sehbehinderung, monokular
H20.8	Sonstige Iridozyklitis	H54.5	Schwere Sehbeeinträchtigung, monokular
H20.9	Iridozyklitis, nnbez	H54.6	Mittelschwere Sehbeeinträchtigung, monokular
H21.1	Sonstige GefäßKH Iris u Ziliarkörper	H54.9	Nicht näher bezeichnete Sehbeeinträchtigung (binokular)
H21.2	Degeneration Iris u Ziliarkörper	H57.1	Augenschmerzen
H21.3	Zyste Iris, Ziliarkörper u Vorderkammer	H57.8	Sonst nbez Affekt Auge u Augenanhangsgebilde
H21.4	Pupillarmembranen	H57.9	Affektion Auge u Augenanhangsgebilde, nnbez
H21.5	Sonst Adhäsionen u Abriß Iris u Ziliarkörper	H59.0	Keratopathie (bullös-aphak) nach Kataraktextraktion
H21.8	Sonst nbez Affekt Iris u Ziliarkörper	H59.9	Affekt Auge/Augenanhangsgebilde nach med Maßn, nnbez
H21.9	Affektion Iris u Ziliarkörper, nnbez	Q10.0	Angeborene Ptose
H26.0	Infantile, juvenile u präsenile Katarakt	Q10.1	Angeborenes Ektropium
H26.2	Cataracta complicata	Q10.2	Angeborenes Entropium
H27.0	Aphakie	Q10.3	Sonst angeborene Fehlbildung Augenlid
H27.1	Luxation Linse	Q10.4	Fehlen u Agenesie Tränenapparat
H27.8	Sonstige nbez Affekt Linse	Q10.5	Angeborene Stenose u Striktur Canaliculus lacrimalis
H27.9	Affektion Linse, nnbez	Q10.6	Sonst angeborene Fehlbildung Tränenapparat
H30.0	Fokale Chorioretinitis	Q10.7	Angeborene Fehlbildung Orbita
H30.1	Disseminierte Chorioretinitis	Q11.0	Zystenaugen [cystic eyeball]
H30.2	Cyclitis posterior	Q11.1	Sonstiger Anophthalmus
H30.8	Sonstige Chorioretinitiden	Q11.2	Mikrophthalmus
H30.9	Chorioretinitis, nnbez	Q11.3	Makrophthalmus
H31.1	Degenerative Veränderung Aderhaut	Q12.0	Cataracta congenita
H31.2	Hereditäre Dystrophie Aderhaut	Q12.1	Angeborene Linsenverlagerung
H31.8	Sonstige nbez Affektionen Aderhaut	Q12.2	Linsenkolobom
H31.9	Affektion Aderhaut nnbez	Q12.3	Angeborene Aphakie
H33.1	Retinoschisis u Zysten Netzhaut	Q12.4	Sphärophakie
H35.0	Retinopath Augenhintergrund Veränd Netzhautgefäße	Q12.8	Sonstige angeborene Fehlbildungen Linse
H35.1	Retinopathia praematurorum	Q12.9	Angeborene Fehlbildung Linse, nnbez
H35.2	Sonstige proliferative Retinopathie	Q13.0	Iriskolobom
H35.3	Degeneration Makula u hinterer Pol	Q13.1	Fehlen Iris (angeboren)

Q13.2	Sonstige angeborene Fehlbildungen Iris	Q14.9	Angeborene Fehlbildung hint Augenabschnitt, nnbez
Q13.3	Angeborene Hornhauttrübung	Q15.8	Sonst nbez angeborene Fehlbildungen Auge
Q13.4	Sonstige angeborene Fehlbildungen Kornea	Q15.9	Angeborene Fehlbildung Auge, nnbez
Q13.5	Blaue Sklera	R44.1	Optische Halluzinationen
Q13.8	Sonst angeborene Fehlbildung vord Augenabschnitt	S05.2	Rißverletz/Ruptur Auge m Prolaps/Verlust intraok Gewebe
Q13.9	Angeborene Fehlbildung vord Augenabschnitt, nnbez	S05.3	Rißverletz Auge ohne Prolaps/Verlust intraok Gewebe
Q14.0	Angeborene Fehlbildung Glaskörper	S05.4	Penetrierende Wunde d Orbita m/oh Fremdkörper
Q14.1	Angeborene Fehlbildung Retina	S05.5	Penetrierende Wunde Augapfel m Fremdkörper
Q14.2	Angeborene Fehlbildung Papille	S05.6	Penetrierende Wunde Augapfel oh Fremdkörper
Q14.3	Angeborene Fehlbildung Chorioidea	S05.7	Abriß Augapfel
Q14.8	Sonst angeborene Fehlbildung hint Augenabschnitt	Z94.7	Zustand nach Keratoplastik

Hauptdiagnose C63-2

C43.1	Bösartiges Melanom Augenlid, einschließl Kanthus	C69.4	Bösartige Neubildung: Ziliarkörper
C44.1	Sonstige BNB: Haut des Augenlides, einschließl Kanthus	C69.5	Bösartige Neubildung: Tränenrüse und Tränenwege
C69.0	Bösartige Neubildung: Konjunktiva	C69.6	Bösartige Neubildung: Orbita
C69.1	Bösartige Neubildung: Kornea	C69.8	BNB: Auge u Augenhangsgebilde, mehr Teilber überlapp
C69.2	Bösartige Neubildung: Retina	C69.9	Bösartige Neubildung: Auge, nicht näher bezeichnet
C69.3	Bösartige Neubildung: Chorioidea		

Hauptdiagnose C63-3

B58.0	Augenerkrankung durch Toxoplasmen	E12.31	DM iVm Fehl-/Mangelernähr m Augenkomplik, entgl bez
E10.30	Prim insabh DM [T-1-Diab] m Augenkomplik, n entgl bez	E13.30	Sonst nbez Diab mell m Augenkomplik, n entgl bez
E10.31	Prim insabh DM [T-1-Diab] m Augenkomplik, entgl bez	E13.31	Sonst nbez Diab mell m Augenkomplik, entgl bez
E11.30	N prim insabh DM [T-2-Diab] m Augenkomplik, n entgl bez	E14.30	Nbez Diab mell m Augenkomplik, n entgl bez
E11.31	N prim insabh DM [T-2-Diab] m Augenkomplik, entgl bez	E14.31	Nbez Diab mell m Augenkomplik, entgl bez
E12.30	DM iVm Fehl-/Mangelernähr m Augenkomplik, n entgl bez	H20.0	Akute u subakute Iridozyklitis

ADRG C64**Glaukom, Katarakt und Erkrankungen des Augenlides**

Hauptdiagnose in Tabelle C64-1

DRG C64Z**Glaukom, Katarakt und Erkrankungen des Augenlides****Hauptdiagnose C64-1**

H00.1	Chalazion	H25.8	Sonstige senile Kataraktformen
H02.0	Entropium und Trichiasis Augenlid	H25.9	Senile Katarakt, nnbez
H02.1	Ektropium Augenlid	H26.3	Arzneimittelinduzierte Katarakt
H02.2	Lagophthalmus	H26.4	Cataracta secundaria
H02.3	Blepharochalasis	H26.8	Sonstige nbez Kataraktformen
H02.5	Sonst Affektionen m Auswirkung auf Augenlidfunktion	H26.9	Katarakt, nnbez
H02.7	Sonst degener Affekt Augenlid u Umgeb Auge	H40.0	Glaukomverdacht
H02.8	Sonstige nbez Affektionen Augenlid	H40.1	Primäres Weitwinkelglaukom
H02.9	Affektion Augenlid, nnbez	H40.2	Primäres Engwinkelglaukom
H04.5	Stenose u Insuffizienz Tränenwege	H40.3	Glaukom (sekundär) nach Verletzung Auge
H04.6	Sonstige Veränderungen an Tränenwegen	H40.4	Glaukom (sekundär) nach Entzündung Auge
H04.8	Sonstige Affektionen Tränenapparat	H40.5	Glaukom (sekuär) nach sonst Affekt Auge
H04.9	Affektion Tränenapparat, nnbez	H40.6	Glaukom (sekuär) nach Arzneimittelverabreichung
H25.0	Cataracta senilis incipiens	H40.8	Sonstiges Glaukom
H25.1	Cataracta nuclearis senilis	H40.9	Glaukom, nnbez
H25.2	Cataracta senilis, Morgagni-Typ	Q15.0	Angeborenes Glaukom

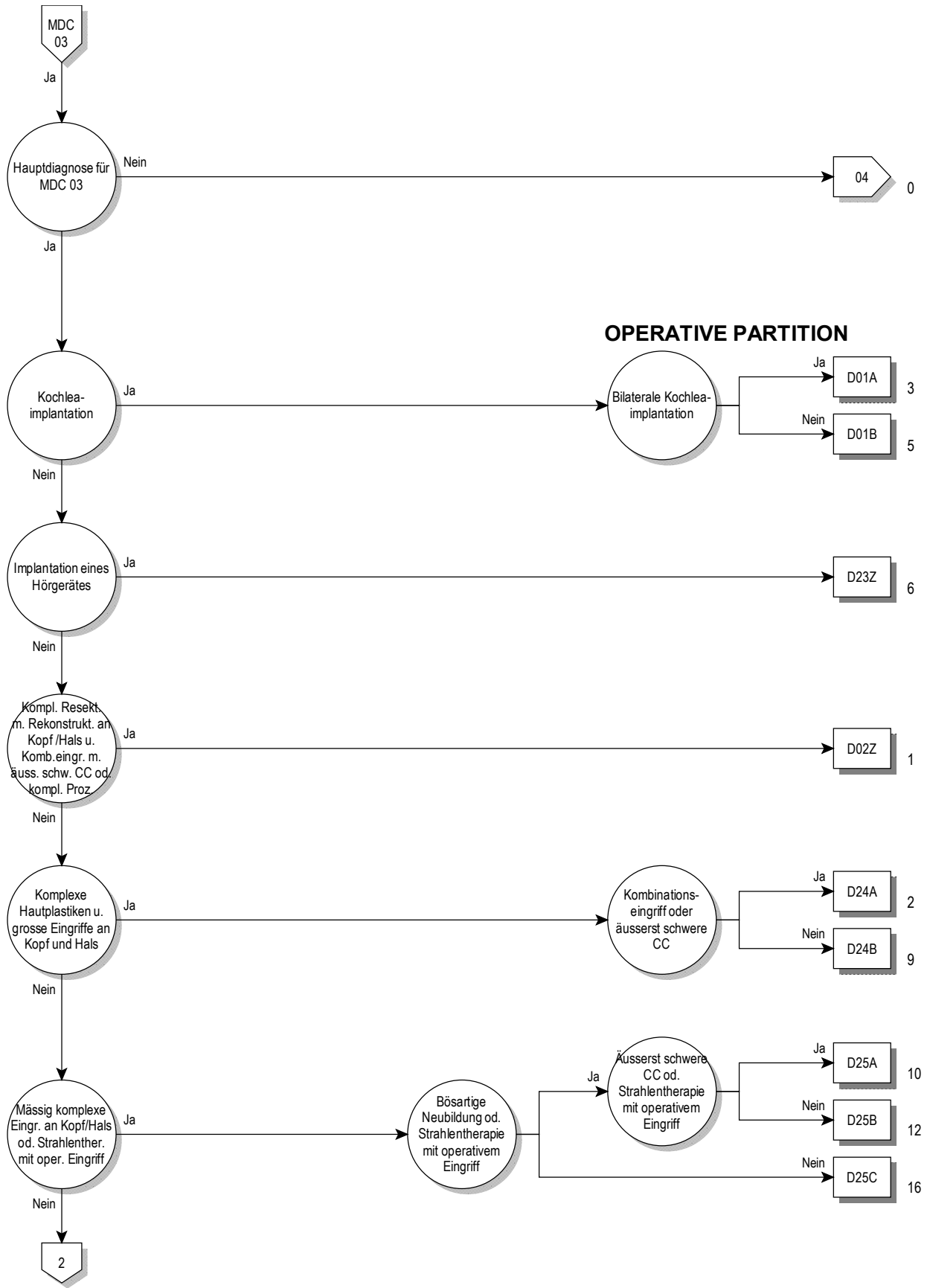
ADRGs 901, 902**OR-Prozeduren ohne Bezug**

OR-Prozeduren ohne Bezug

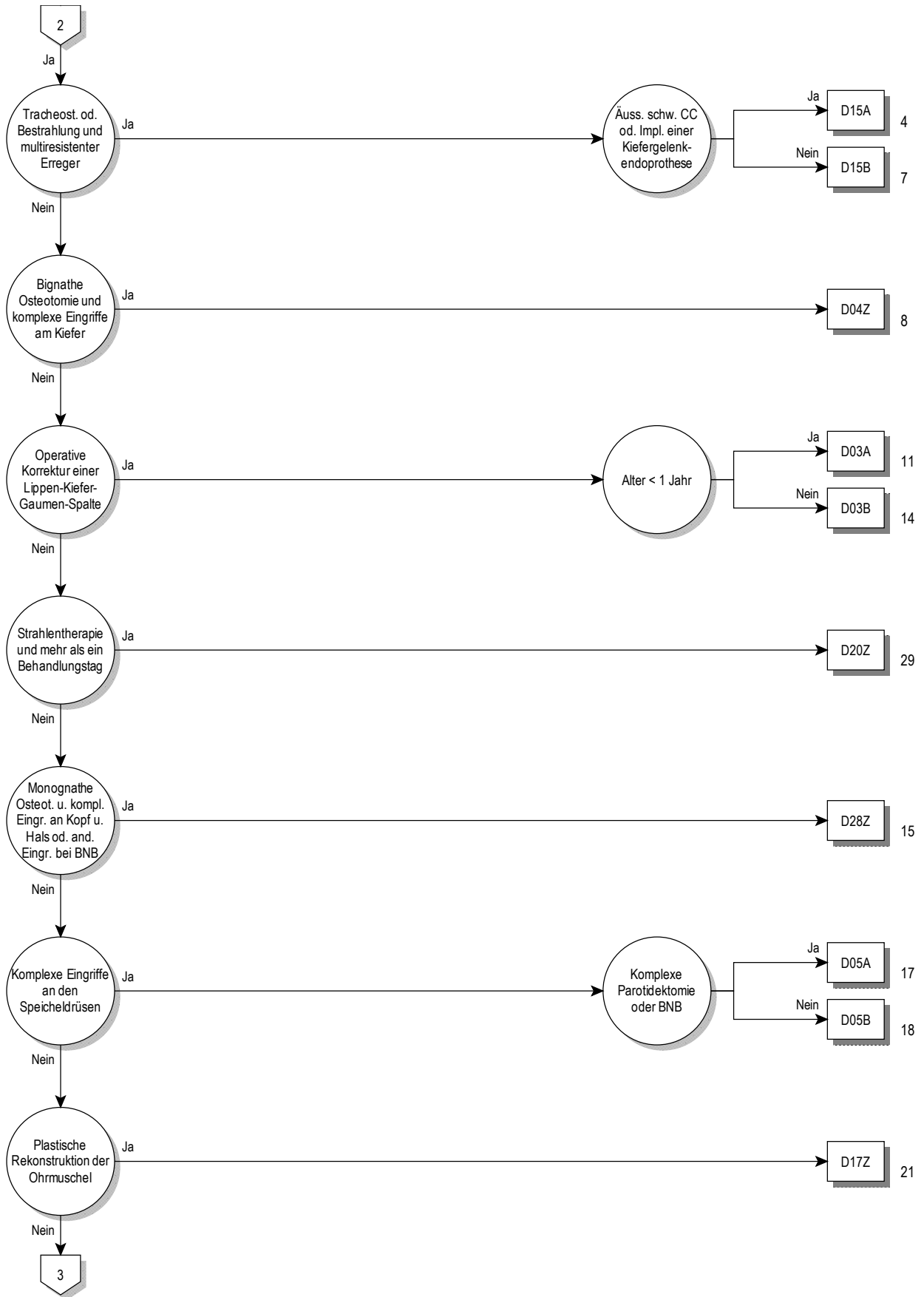
DRGs 901A, 901B, 901C, 901D, 902Z

MDC 03

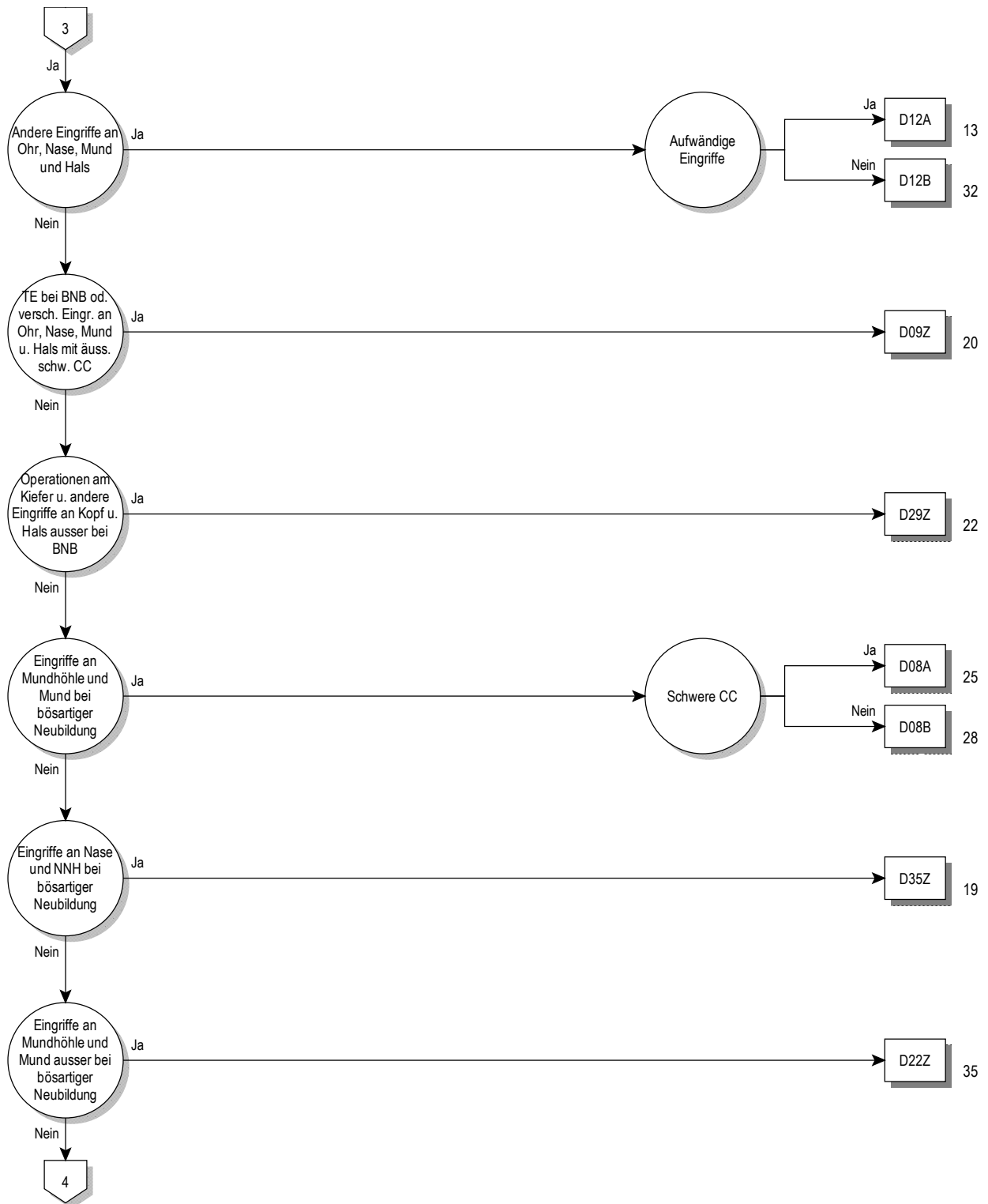
Krankheiten und Störungen
des Ohres, der Nase, des
Mundes und des Halses

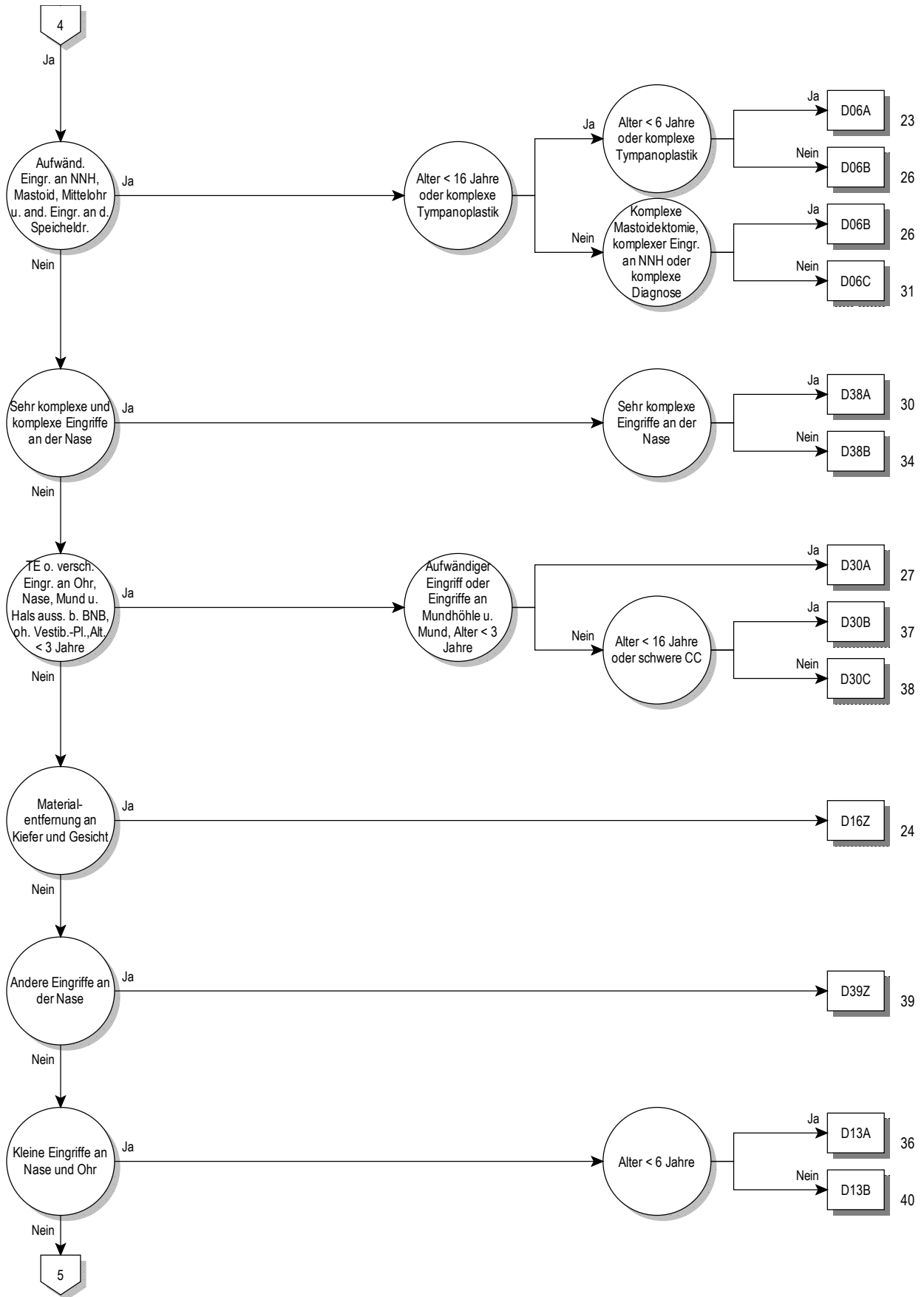


03

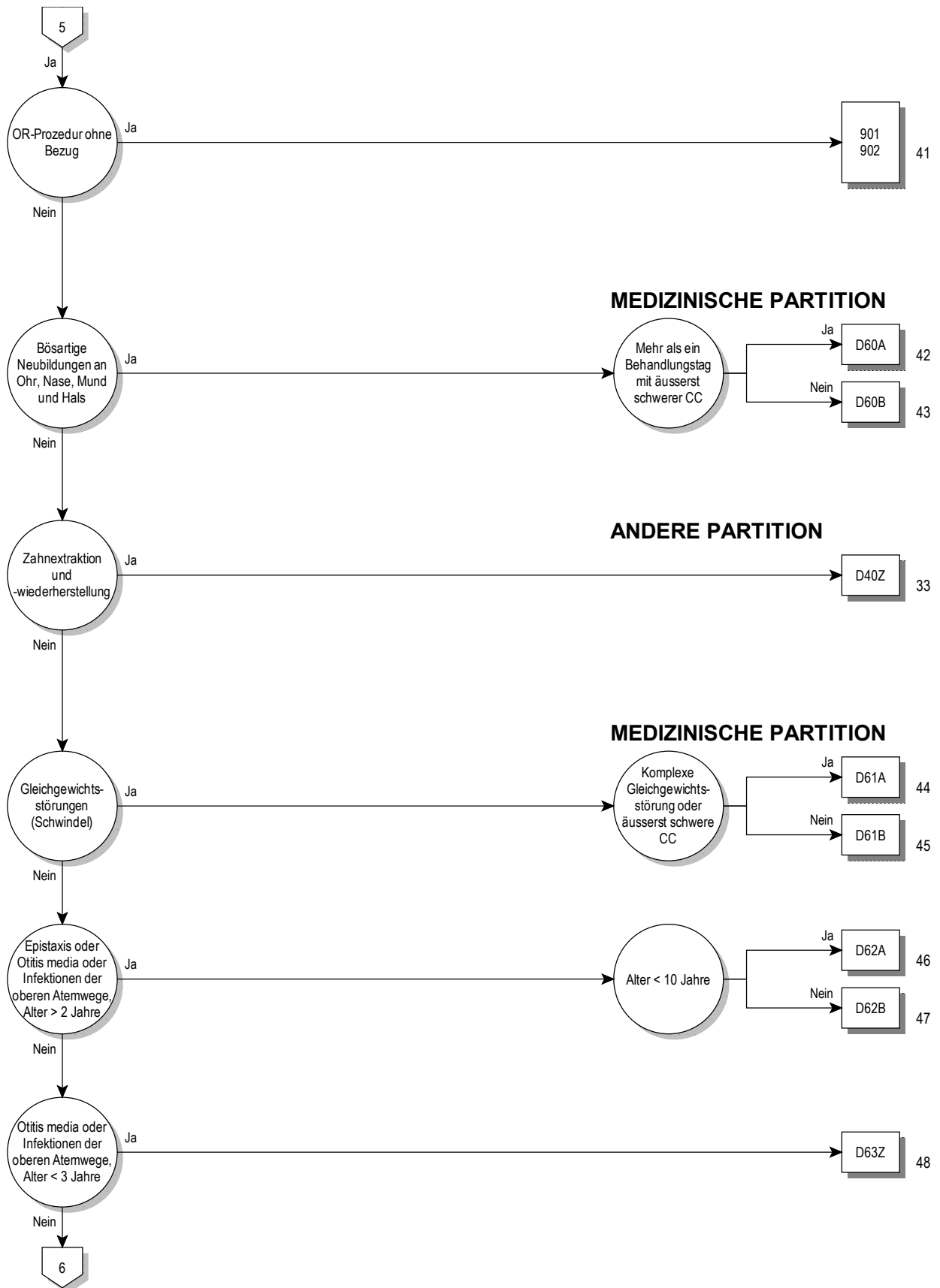


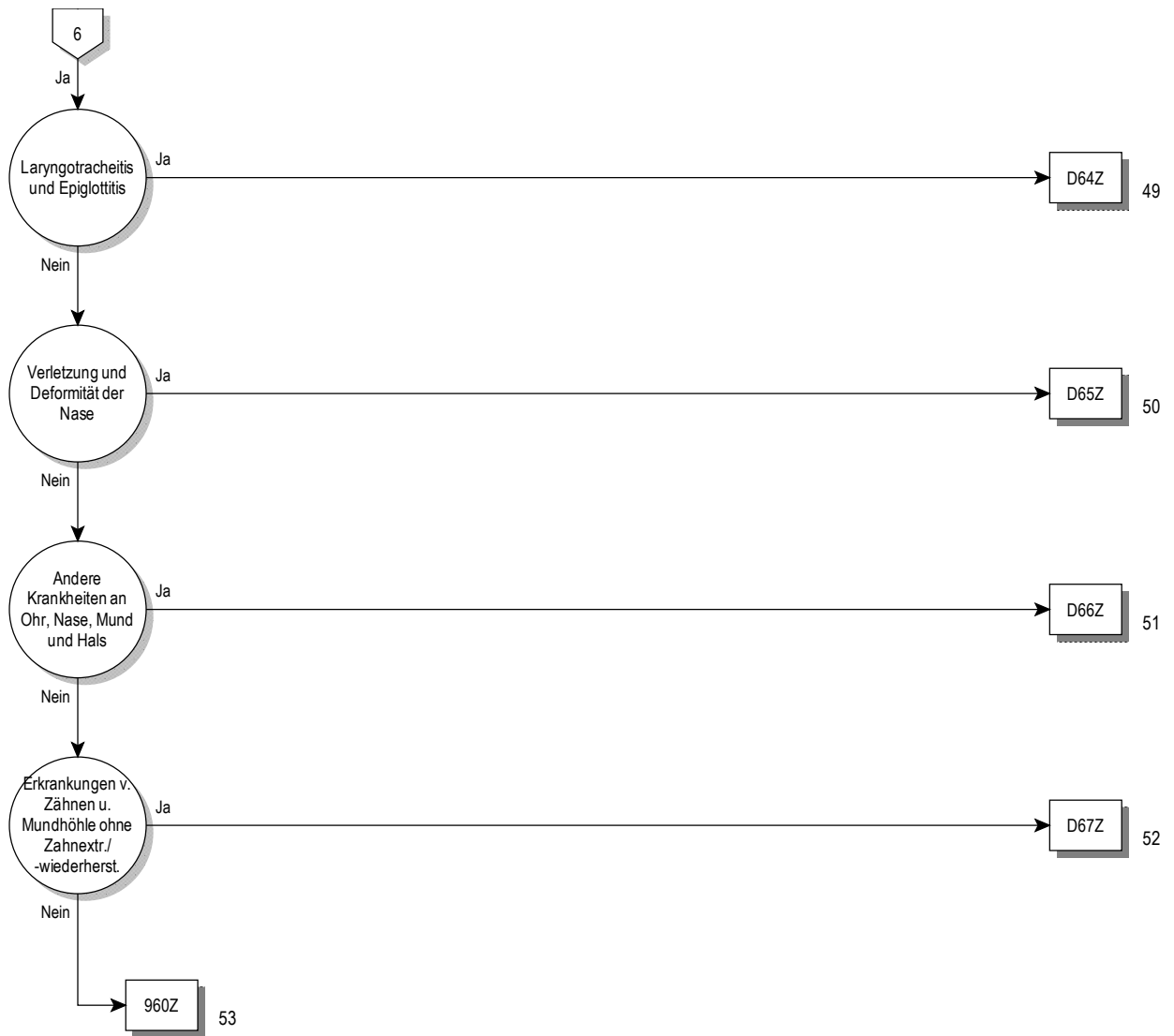
03





03





Entscheidungslogik MDC 03

Hauptdiagnose in Tabelle MDC03-0 oder Prozedur in Tabelle MDC03-1

Hauptdiagnose für MDC 03 (MDC03-0)

A18.6	Tuberkulose des Ohres	C11.1	Bösartige Neubildung: Hinterwand des Nasopharynx
A36.0	Rachendiphtherie	C11.2	Bösartige Neubildung: Seitenwand des Nasopharynx
A36.1	Nasenschleimhautdiphtherie	C11.3	Bösartige Neubildung: Vorderwand des Nasopharynx
A36.2	Kehlkopfdiphtherie	C11.8	BNB: Nasopharynx, mehrere Teilbereiche überlappend
A54.5	Gonokokkenpharyngitis	C11.9	Bösartige Neubildung: Nasopharynx, nicht näher bezeichnet
A56.4	Chlamydieninfektion des Pharynx	C12	Bösartige Neubildung des Recessus piriformis
A66.5	Gangosa	C13.0	Bösartige Neubildung: Regio postcricoidea
A69.0	Nekrotisierend-ulzeröse Stomatitis	C13.1	BNB: Aryepiglottische Falte, hypopharyngeale Seite
A69.1	Sonstige Fusospirochätosen	C13.2	Bösartige Neubildung: Hinterwand des Hypopharynx
B00.2	Gingivostomatitis herpetica u Pharyngotonsillitis herpetica	C13.8	BNB: Hypopharynx, mehrere Teilbereiche überlappend
B05.3	Masern, kompliziert durch Otitis media	C13.9	Bösartige Neubildung: Hypopharynx, nicht näher bezeichnet
B08.5	Vesikuläre Pharyngitis durch Enteroviren	C14.0	Bösartige Neubildung: Pharynx, nicht näher bezeichnet
B37.0	Candida-Stomatitis	C14.2	BNB: Lymphatischer Rachenring [Waldeyer]
C00.0	Bösartige Neubildung: Äußere Oberlippe	C14.8	BNB: Lippe, Mundhöhle u Pharynx, mehr Teilber überlapp
C00.1	Bösartige Neubildung: Äußere Unterlippe	C30.0	Bösartige Neubildung: Nasenhöhle
C00.2	Bösartige Neubildung: Äußere Lippe, nicht näher bezeichnet	C30.1	Bösartige Neubildung: Mittelohr
C00.3	Bösartige Neubildung: Oberlippe, Innenseite	C31.0	Bösartige Neubildung: Sinus maxillaris [Kieferhöhle]
C00.4	Bösartige Neubildung: Unterlippe, Innenseite	C31.1	Bösartige Neubildung: Sinus ethmoidalis [Siebbeinzellen]
C00.5	Bösartige Neubildung: Lippe, nnbez, Innenseite	C31.2	Bösartige Neubildung: Sinus frontalis [Stirnhöhle]
C00.6	Bösartige Neubildung: Lippenkommissur	C31.3	Bösartige Neubildung: Sinus sphenoidalis [Keilbeinhöhle]
C00.8	BNB: Lippe, mehrere Teilbereiche überlappend	C31.8	BNB: Nasennebenhöhlen, mehrere Teilbereiche überlappend
C00.9	Bösartige Neubildung: Lippe, nicht näher bezeichnet	C31.9	Bösartige Neubildung: Nasennebenhöhle, nnbez
C01	Bösartige Neubildung des Zungengrundes	C32.0	Bösartige Neubildung: Glottis
C02.0	Bösartige Neubildung: Zungenrücken	C32.1	Bösartige Neubildung: Supraglottis
C02.1	Bösartige Neubildung: Zungenrand	C32.2	Bösartige Neubildung: Subglottis
C02.2	Bösartige Neubildung: Zungenunterfläche	C32.3	Bösartige Neubildung: Larynxknorpel
C02.3	BNB: Vordere zwei Drittel der Zunge, Bereich nnbez	C32.8	BNB: Larynx, mehrere Teilbereiche überlappend
C02.4	Bösartige Neubildung: Zungentonsille	C32.9	Bösartige Neubildung: Larynx, nicht näher bezeichnet
C02.8	BNB: Zunge, mehrere Teilbereiche überlappend	C39.0	Bösartige Neubildung: Obere Atemwege, Teil nnbez
C02.9	Bösartige Neubildung: Zunge, nicht näher bezeichnet	C46.2	Kaposi-Sarkom Gaumen
C03.0	Bösartige Neubildung: Oberkieferzahnfleisch	C76.0	BNB ungenau bezeichneter Lok: Kopf, Gesicht u Hals
C03.1	Bösartige Neubildung: Unterkieferzahnfleisch	D00.0	Carcinoma in situ Lippe/Mundhöhle/Pharynx
C03.9	Bösartige Neubildung: Zahnfleisch, nicht näher bezeichnet	D02.0	Carcinoma in situ Larynx
C04.0	Bösartige Neubildung: Vorderer Teil des Mundbodens	D10.0	Gutartige Neubildung Lippe
C04.1	Bösartige Neubildung: Seitlicher Teil des Mundbodens	D10.1	Gutartige Neubildung Zunge
C04.8	BNB: Mundboden, mehrere Teilbereiche überlappend	D10.2	Gutartige Neubildung Mundboden
C04.9	Bösartige Neubildung: Mundboden, nicht näher bezeichnet	D10.3	Gutartige Neubildung so u nnbez Teile Mund
C05.0	Bösartige Neubildung: Harter Gaumen	D10.4	Gutartige Neubildung Tonsille
C05.1	Bösartige Neubildung: Weicher Gaumen	D10.5	Gutartige Neubildung sonstige Teile Oropharynx
C05.2	Bösartige Neubildung: Uvula	D10.6	Gutartige Neubildung Nasopharynx
C05.8	BNB: Gaumen, mehrere Teilbereiche überlappend	D10.7	Gutartige Neubildung Hypopharynx
C05.9	Bösartige Neubildung: Gaumen, nicht näher bezeichnet	D10.9	Gutartige Neubildung Pharynx, nnbez
C06.0	Bösartige Neubildung: Wangenschleimhaut	D11.0	Gutartige Neubildung Parotis
C06.1	Bösartige Neubildung: Vestibulum oris	D11.7	Gutartige Neubildung sonst große Speicheldrüsen
C06.2	Bösartige Neubildung: Retromolarregion	D11.9	Gutartige Neubildung große Speicheldrüse, nnbez
C06.8	BNB: Sonst u nnbez Teile Mund, mehrere Teilber überlapp	D14.0	Gutartige Neubildung Mittelohr/Nasenhöhle/NNH
C06.9	Bösartige Neubildung: Mund, nicht näher bezeichnet	D14.1	Gutartige Neubildung Larynx
C07	Bösartige Neubildung der Parotis	D16.5	Gutartige Neubildung Unterkieferknochen
C08.0	Bösartige Neubildung: Glandula submandibularis	D18.05	Hämangiom an Ohr/Nase/Mund/Rachen
C08.1	Bösartige Neubildung: Glandula sublingualis	D37.0	NB unsich/unbek Verhalt Lippe Mundhöh Pharynx
C08.8	BNB: Große Speicheldrüsen, mehrere Teilbereiche überlapp	D38.0	NB unsich/unbek Verhalt Larynx
C08.9	Bösartige Neubildung: Große Speicheldrüse, nnbez	H60.0	Abszeß äußeres Ohr
C09.0	Bösartige Neubildung: Fossa tonsillaris	H60.1	Phlegmone äußeres Ohr
C09.1	Bösartige Neubildung: Gaumenbogen (vorderer) (hinterer)	H60.2	Otitis externa maligna
C09.8	BNB: Tonsille, mehrere Teilbereiche überlappend	H60.3	Sonstige infektiöse Otitis externa
C09.9	Bösartige Neubildung: Tonsille, nicht näher bezeichnet	H60.4	Cholesteatom im äußeren Ohr
C10.0	Bösartige Neubildung: Vallecula epiglottica	H60.5	Akute Otitis externa, nichtinfektiös
C10.1	Bösartige Neubildung: Vorderfläche der Epiglottis	H60.8	Sonstige Otitis externa
C10.2	Bösartige Neubildung: Seitenwand des Oropharynx	H60.9	Otitis externa, nnbez
C10.3	Bösartige Neubildung: Hinterwand des Oropharynx	H61.0	Perichondritis äußeres Ohr
C10.4	Bösartige Neubildung: Kiemengang	H61.1	Nichtinfektiöse KH Ohrmuschel
C10.8	BNB: Oropharynx, mehrere Teilbereiche überlappend	H61.2	Zeruminalpfropf
C10.9	Bösartige Neubildung: Oropharynx, nicht näher bezeichnet	H61.3	Erworbene Stenose äußerer Gehörgang
C11.0	Bösartige Neubildung: Obere Wand des Nasopharynx	H61.8	Sonstige nbez KH äußerer Ohr

H61.9	KH äußeres Ohr, nnbez	H90.0	Beidseitiger Hörverlust durch Schalleitungsstörung
H62.0	Otitis externa b aokl bakteriellen KH	H90.1	1seit Hörverl du SchalleitStör b n eingeschr Hörverl and Seite
H62.1	Otitis externa b aokl VirusKH	H90.2	Hörverlust d SchalleitStör, nnbez
H62.2	Otitis externa b aokl Mykosen	H90.3	Beidseitiger Hörverlust d Schallempfindstörung
H62.3	Otitis externa b sonst aokl infekt u paras KH	H90.4	Hörv d Schallempf-Stör b n eingeschr Hörverm and Seite
H62.4	Otitis externa bei sonst aokl KH	H90.5	Hörverlust durch Schallempfindungsstör, nnbez
H62.8	Sonst KH äußeres Ohr b aokl KH	H90.6	Komb beidseitiger Hörverl d Schalleit-/Schallempfindstör
H65.0	Akute seröse Otitis media	H90.7	Komb eins Hörverl d Schalleit-/empfindstör, a S n eingeschr
H65.1	Sonstige akute nichteitrige Otitis media	H90.8	Komb Hörverlust d Schalleit-/Schallempf-Stör, nnbez
H65.2	Chronische seröse Otitis media	H91.0	Ototoxischer Hörverlust
H65.3	Chronische muköse Otitis media	H91.1	Presbyakusis
H65.4	Sonstige chronische nichteitrige Otitis media	H91.2	Idiopathischer Hörsturz
H65.9	Nichteitrige Otitis media, nnbez	H91.3	Taubstummheit, aonkl
H66.0	Akute eitrig Otitis media	H91.8	Sonstiger nbez Hörverlust
H66.1	Chronische mesotympanale eitrig Otitis media	H91.9	Hörverlust, nnbez
H66.2	Chronische epitympanale Otitis media	H92.0	Otalgie
H66.3	Sonstige chronische eitrig Otitis media	H92.1	Otorrhoe
H66.4	Eitrig Otitis media, nnbez	H92.2	Blutung äußerer Gehörgang
H66.9	Otitis media, nnbez	H93.0	Degenerative u vaskuläre KH Ohr
H67.0	Otitis media b aokl bakt KH	H93.1	Tinnitus aurium
H67.1	Otitis media b aokl VirusKH	H93.2	Sonstige abnorme Hörempfindungen
H67.8	Otitis media b sonst aokl KH	H93.3	KH Nervus vestibulocochlearis [VIII Hirnnerv]
H68.0	Entzündung Tuba auditiva	H93.8	Sonstige nbez KH Ohr
H68.1	Verschluss Tuba auditiva	H93.9	Krankheit Ohr, nnbez
H69.0	Erweiterte Tuba auditiva	H94.0	Entz N vestibulocochlearis [VIII] b aokl infekt/paras KH
H69.8	Sonstige nbez KH Tuba auditiva	H94.8	Sonst nbez KH Ohr b aokl KH
H69.9	KH Tuba auditiva, nnbez	H95.0	Rez Cholesteatom Mastoidhöhle nach Mastoidektom
H70.0	Akute Mastoiditis	H95.1	Sonstige Krankheiten nach Mastoidektomie
H70.1	Chronische Mastoiditis	H95.8	Sonst KH Ohr u Warzenfortsatz nach med Maßn
H70.2	Petrositis	H95.9	KH Ohr u Warzenfortsatz nach med Maßn, nnbez
H70.8	Sonstige Mastoiditis u verwandte Zustände	J00	Akute Rhinopharyngitis [Erkältungsschnupfen]
H70.9	Mastoiditis, nnbez	J01.0	Akute Sinusitis maxillaris
H71	Cholesteatom Mittelohr	J01.1	Akute Sinusitis frontalis
H72.0	Zentrale Perforation Trommelfell	J01.2	Akute Sinusitis ethmoidalis
H72.1	Trommelfellperforation Recessus epitympanicus	J01.3	Akute Sinusitis sphenoidalis
H72.2	Sonstige randständige Trommelfellperforationen	J01.4	Akute Pansinusitis
H72.8	Sonstige Trommelfellperforationen	J01.8	Sonstige akute Sinusitis
H72.9	Trommelfellperforation, nnbez	J01.9	Akute Sinusitis, nnbez
H73.0	Akute Myringitis	J02.0	Streptokokken-Pharyngitis
H73.1	Chronische Myringitis	J02.8	Akute Pharyngitis d sonstige nbez Erreger
H73.8	Sonstige nbez Krankheiten Trommelfell	J02.9	Akute Pharyngitis, nnbez
H73.9	Krankheit Trommelfell, nnbez	J03.0	Streptokokken-Tonsillitis
H74.0	Tympanosklerose	J03.8	Akute Tonsillitis d sonstige nbez Erreger
H74.1	Otitis media adhaesiva	J03.9	Akute Tonsillitis, nnbez
H74.2	KontUnterb od Dislok Gehörknöchelchenkette	J04.0	Akute Laryngitis
H74.3	Sonst erworbene Anomalien Gehörknöchelchen	J04.2	Akute Laryngotracheitis
H74.4	Polyp im Mittelohr	J05.0	Akute obstruktive Laryngitis [Krupp]
H74.8	Sonst nbez KH Mittelohr u Warzenfortsatz	J05.1	Akute Epiglottitis
H74.9	KH des Mittelohres u des Warzenfortsatzes, nnbez	J06.0	Akute Laryngopharyngitis
H75.0	Mastoiditis b aokl infekt u parasitären KH	J06.8	Sonst akute Infekt an mehreren Lok ob Atemwege
H75.8	Sonst nbez KH Mittelohr u Warzenfortsatz b aokl KH	J06.9	Akute Infektion obere Atemwege, nnbez
H80.0	Otosklerose m Beteil Fenestra vestibuli, nichtoblit	J10.1	Grippe m so Manifestat an Atemw, Influenzavir nachg
H80.1	Otosklerose m Beteil Fenestra vestibuli, obliterierend	J11.1	Grippe m so Manifestat an Atemw, Viren nicht nachg
H80.2	Otosclerosis cochleae	J30.0	Rhinopathia vasomotorica
H80.8	Sonstige Otosklerose	J30.1	Allergische Rhinopathie durch Pollen
H80.9	Otosklerose, nnbez	J30.2	Sonstige saisonale allergische Rhinopathie
H81.0	Ménière-Krankheit	J30.3	Sonstige allergische Rhinopathie
H81.1	Benigner paroxysmaler Schwindel	J30.4	Allergische Rhinopathie, nnbez
H81.2	Neuropathia vestibularis	J31.0	Chronische Rhinitis
H81.3	Sonstiger peripherer Schwindel	J31.1	Chronische Rhinopharyngitis
H81.4	Schwindel zentraler Ursprung	J31.2	Chronische Pharyngitis
H81.8	Sonstige Störungen Vestibularfunktion	J32.0	Chronische Sinusitis maxillaris
H81.9	Störung Vestibularfunktion, nnbez	J32.1	Chronische Sinusitis frontalis
H82	Schwindelsyndrome b aokl KH	J32.2	Chronische Sinusitis ethmoidalis
H83.0	Labyrinthitis	J32.3	Chronische Sinusitis sphenoidalis
H83.1	Labyrinthfistel	J32.4	Chronische Pansinusitis
H83.2	Funktionsstörung Labyrinth	J32.8	Sonstige chronische Sinusitis
H83.3	Lärmschädigungen Innenohr	J32.9	Chronische Sinusitis, nnbez
H83.8	Sonstige nbez KH Innenohr	J33.0	Polyp Nasenhöhle
H83.9	KH Innenohr, nnbez	J33.1	Polyposis nasalis deformans

J33.8	Sonstige Polypen Nasennebenhöhlen	K04.7	Periapikaler Abszeß oh Fistel
J33.9	Nasendpolyp, nnbez	K04.8	Radikuläre Zyste
J34.0	Abszeß, Furunkel u Karbunkel Nase	K04.9	So u nnbez KH Pulpa u periapikales Gewebe
J34.1	Zyste od Mukozele Nase u NNH	K05.0	Akute Gingivitis
J34.2	Nasenseptumdeviation	K05.1	Chronische Gingivitis
J34.3	Hypertrophie Nasenmuscheln	K05.2	Akute Parodontitis
J34.8	Sonst nbez KH Nase u NNH	K05.3	Chronische Parodontitis
J35.0	Chronische Tonsillitis	K05.4	Parodontose
J35.1	Hyperplasie der Gaumenmandeln	K05.5	Sonstige KH Parodont
J35.2	Hyperplasie der Rachenmandel	K05.6	KH Parodont, nnbez
J35.3	Hyperplasie Gaumenmandeln m Hyperplasie Rachenmandel	K06.0	Gingivaretraktion
J35.8	Sonst chron Krankheiten Gaumenmandeln u Rachenmandel	K06.1	Gingivahyperplasie
J35.9	Chron Krankheit Gaumenmandeln u Rachenmandel, nnbez	K06.2	Gingivaläs/Läsionen zahnl AlvKamm ivm Trauma
J36	Peritonsillarabszeß	K06.8	Sonst nbez KH Gingiva u zahnl AlvKamm
J37.0	Chronische Laryngitis	K06.9	KH Gingiva u zahnl AlvKamm, nnbez
J37.1	Chronische Laryngotracheitis	K07.0	Stärkere Anomalien Kiefergröße
J38.00	Lähmung der Stimmrippen u des Kehlkopfes: Nnbez	K07.1	Anomalien Kiefer-Schädelbasis-Verhältnis
J38.01	Lähm der Stimmlipp u des Kehlkopfes: Einseitig, partiell	K07.2	Anomalien Zahnbogenverhältnis
J38.02	Lähm der Stimmlipp u des Kehlkopfes: Einseitig, komplett	K07.3	Zahnstellungsanomalien
J38.03	Lähm der Stimmlipp u des Kehlkopfes: Beidseitig, partiell	K07.4	Fehlerhafte Okklusion, nnbez
J38.1	Polyp der Stimmrippen u des Kehlkopfes	K07.5	Funktionelle dentofaziale Anomalien
J38.2	Stimmrippknötchen	K07.6	Krankheiten Kiefergelenk
J38.3	Sonstige Krankheiten der Stimmrippen	K07.8	Sonstige dentofaziale Anomalien
J38.4	Larynxödem	K07.9	Dentofaziale Anomalie, nnbez
J38.5	Laryngospasmus	K08.0	Zahnverfall d systemische Ursachen
J38.6	Kehlkopfstenose	K08.1	Zahnverlust d Unfall/Extrakt/lokal parodont KH
J38.7	Sonstige Krankheiten des Kehlkopfes	K08.2	Atrophie zahnl Alveolarkamm
J39.0	Retropharyngealabszess und Parapharyngealabszess	K08.3	Verbliebene Zahnwurzel
J39.1	Sonstiger Abszess des Rachenraumes	K08.81	Pathologische Zahnfraktur
J39.2	Sonstige Krankheiten des Rachenraumes	K08.88	Sonst nbez KH Zähne u Zahnhalteapparat
J39.3	Hypersensitivitätsreaktion der oberen Atemwege, Lok nnbez	K08.9	KH Zähne u Zahnhalteapparat, nnbez
J39.80	Erworbene Stenose der Trachea	K09.0	Entwicklungsbedingte odontogene Zysten
J39.88	Sonstige nbez Krankheiten der oberen Atemwege	K09.1	EntwBedingte (nichtodontog) Zysten Mundregion
J39.9	Krankheit der oberen Atemwege, nnbez	K09.2	Sonstige Kieferzysten
K00.0	Anodontie	K09.8	Sonstige Zysten Mundregion, aonkl
K00.1	Hyperodontie	K09.9	Zyste Mundregion, nnbez
K00.2	Abnormitäten in Größe u Form Zähne	K10.0	Entwicklungsbedingte KH Kiefer
K00.3	Schmelzflecken [Mottled teeth]	K10.1	Zentrales Riesenzellgranulom Kiefer
K00.4	Störungen in Zahnbildung	K10.20	Maxill Absz oh Ang Ausbreit n retromaxill/Fossa canina
K00.5	Hereditäre Störungen Zahnstruktur, aonkl	K10.21	Maxill Absz m Ang Ausbreit n retromaxill/Fossa canina
K00.6	Störungen Zahndurchbruchs	K10.28	Sonst nbez entzündl Zustand Kiefer
K00.7	Dentitionskrankheit	K10.29	Entz Zustand Kiefer, nnbez
K00.8	Sonstige Störungen Zahnentwicklung	K10.3	Alveolitis Kiefer
K00.9	Störung Zahnentwicklung, nnbez	K10.8	Sonstige nbez KH Kiefer
K01.0	Retinierte Zähne	K10.9	KH Kiefer, nnbez
K01.1	Impaktierte Zähne	K11.0	Speicheldrüsenatrophie
K02.0	Karies, auf den Zahnschmelz begrenzt	K11.1	Speicheldrüsenhypertrophie
K02.1	Karies Dentins	K11.2	Sialadenitis
K02.2	Karies Zements	K11.3	Speicheldrüsenabszeß
K02.3	Kariesmarke	K11.4	Speicheldrüsenfistel
K02.4	Odontoklasie	K11.5	Sialolithiasis
K02.8	Sonstige Zahnkaries	K11.6	Mukozele Speicheldrüsen
K02.9	Zahnkaries, nnbez	K11.7	Störungen Speichelsekretion
K03.0	Ausgeprägte Attrition Zähne	K11.8	Sonstige KH Speicheldrüsen
K03.1	Abrasion Zähne	K11.9	KH Speicheldrüsen, nnbez
K03.2	Erosion Zähne	K12.0	Rezidivierende orale Aphthen
K03.3	Pathologische Zahnresorption	K12.1	Sonstige Formen Stomatitis
K03.4	Hyperzementose	K12.20	Mund- (Boden-) Phlegmone
K03.5	Ankylose Zähne	K12.21	SubmandAbsz oA Ausbreit n mediast/parapharyng/zervik
K03.6	Auflagerungen [Beläge] auf den Zähnen	K12.22	SubmandAbsz m Ausbreit n mediast/parapharyng/zervik
K03.7	Farbänd Zahnhartsubst nach Zahndurchbruch	K12.23	Wangenabszeß
K03.8	Sonstige nbez KH Zahnhartsubstanzen	K12.28	Sonst Phlegmon u Absz Mund
K03.9	KH Zahnhartsubstanzen, nnbez	K12.29	Phlegm u Absz Mund, nnbez
K04.0	Pulpitis	K12.3	Orale Mukositis (ulzerativ)
K04.1	Pulpanekrose	K13.0	KH Lippen
K04.2	Pulpadegeneration	K13.1	Wangen- u Lippenbiß
K04.3	Abnorme Bildung Zahnhartsubstanz in Pulpa	K13.2	Leukoplakie u so Affekt Mundhöhlenepithel/Zunge
K04.4	Akute apikale Parodontitis pulpalen Ursprungs	K13.3	Haarleukoplakie
K04.5	Chronische apikale Parodontitis	K13.4	Granulom u granulomähnli Läsionen Mundschleimht
K04.6	Periapikaler Abszeß m Fistel	K13.5	Orale submuköse Fibrose

K13.6	Irritative Hyperplasie Mundschleimhaut	Q38.0	Angeborene Fehlbildungen Lippen, aonkl
K13.7	So u nnbez Läsionen Mundschleimhaut	Q38.1	Ankyloglosson
K14.0	Glossitis	Q38.2	Makroglossie (angeboren)
K14.1	Lingua geographica	Q38.3	Sonstige angeborene Fehlbildungen Zunge
K14.2	Glossitis rhombica mediana	Q38.4	Angeb Fehlbildung Speicheldrüsen u deren AusführGänge
K14.3	Hypertrophie Zungenpapillen	Q38.5	Angeborene Fehlbildungen Gaumen, aonkl
K14.4	Atrophie Zungenpapillen	Q38.6	Sonstige angeborene Fehlbildungen Mund
K14.5	Lingua plicata	Q38.7	Schlundtasche
K14.6	Glossodynie	Q38.8	Sonstige angeborene Fehlbildungen Rachen
K14.8	Sonstige KH Zunge	Q67.0	Gesichtsasymmetrie
K14.9	KH Zunge, nnbez	Q67.1	Flach gedrücktes Gesicht [Compression facies]
M95.0	Erworbene Deformität Nase	Q67.2	Dolichocephalie
M95.1	Blumenkohlrohr	Q67.3	Plagiozephalie
Q16.0	Angeborenes Fehlen Ohrmuschel	Q67.4	Sonst angeb Deformitäten Schädel, Gesicht u Kiefer
Q16.1	Angeb Fehlen, Atesie u Striktur (äußeren) Gehörgang	R04.0	Epistaxis
Q16.2	Fehlen Tuba auditiva (angeboren)	R04.1	Blutung aus Rachen
Q16.3	Angeborene Fehlbildung Gehörknöchelchen	R06.5	Mundatmung
Q16.4	Sonst angeborene Fehlbildung Mittelohr	R06.7	Niesen
Q16.5	Angeborene Fehlbildung Innenohr	R07.0	Halsschmerzen
Q16.9	Angeb Fehlbild Ohr als Urs Beeinträcht Hörvermögen, nnbez	R19.6	Mundgeruch
Q17.0	Akzessorische Ohrmuschel	R42	Schwindel u Taumel
Q17.1	Makrotie	R49.0	Dysphonie
Q17.2	Mikrotie	R49.1	Aphonie
Q17.3	Sonstiges fehlgebildetes Ohr	R49.2	Rhinophonia (aperta) (clausa)
Q17.4	Lageanomalie Ohr	R49.8	So u nnbez Störungen Stimme
Q17.5	Abstehendes Ohr	R68.2	Mundtrockenheit, nnbez
Q17.8	Sonstige nbez angeborene Fehlbildungen Ohr	S01.20	Offene Wunde Nase, Teil nnbez
Q17.9	Angeborene Fehlbildung Ohr, nnbez	S01.21	Offene Wunde, äußere Haut Nase
Q18.0	Branchiogene(r) Sinus, Fistel u Zyste	S01.22	Offene Wunde, Nasenlöcher
Q18.1	Präaurikuläre(r) Sinus u Zyste	S01.23	Offene Wunde, Nasenseptum
Q18.2	Sonstige branchiogene Fehlbildungen	S01.29	Offene Wunde, sonstige und mehrere Teile Nase
Q18.4	Makrostomie	S01.30	Offene Wunde Ohr, Teil nnbez
Q18.5	Mikrostomie	S01.31	Offene Wunde, Ohrmuschel
Q18.6	Makrocheilie	S01.33	Offene Wunde, Tragus
Q18.7	Mikrocheilie	S01.34	Offene Wunde, äußerer Gehörgang
Q18.8	Sonst nbez angeb Fehlbildungen Gesicht u Hals	S01.35	Offene Wunde, Tuba auditiva
Q30.0	Choanalatresie	S01.36	Offene Wunde, Gehörknöchelchen
Q30.1	Agenesie u Unterentwicklung Nase	S01.37	Offene Wunde, Trommelfell
Q30.2	Nasenfurche, Naseneinkerbung u Spaltnase	S01.38	Offene Wunde, Innenohr
Q30.3	Angeborene Perforation Nasenseptum	S01.39	Offene Wunde, sonst u mehrere Teile Ohr Gehörstrukturen
Q30.8	Sonstige angeborene Fehlbildungen Nase	S01.42	Offene Wunde, Oberkieferregion
Q30.9	Angeborene Fehlbildung Nase, nnbez	S01.43	Offene Wunde, Unterkieferregion
Q31.0	Kehlkopfsegel	S01.50	Offene Wunde, Mund, Teil nnbez
Q31.1	Angeborene subglottische Stenose	S01.51	Offene Wunde, Lippe
Q31.2	Hypoplasie Kehlkopf	S01.52	Offene Wunde, Wangenschleimhaut
Q31.3	Laryngozele (angeboren)	S01.53	Offene Wunde, Zahnfleisch (Processus alveolaris)
Q31.5	Angeb Laryngomalazie	S01.54	Offene Wunde, Zunge u Mundboden
Q31.8	Sonst angeborene Fehlbildung Kehlkopf	S01.55	Offene Wunde, Gaumen
Q31.9	Angeborene Fehlbildung Kehlkopf, nnbez	S01.59	Offene Wunde, sonstige u mehrere Teile Lippe u Mundhöhle
Q32.0	Angeborene Tracheomalazie	S02.2	Nasenbeinfraktur
Q32.1	Sonstige angeborene Fehlbildungen Trachea	S02.4	Fraktur Jochbein u Oberkiefer
Q32.2	Angeborene Bronchomalazie	S02.5	Zahnfraktur
Q32.3	Angeborene Bronchusstenose	S02.60	Unterkieferfraktur, Teil nnbez
Q32.4	Sonst angeborene Fehlbildung Bronchien	S02.61	Unterkieferfraktur, Processus condylaris
Q35.1	Spalte harter Gaumen	S02.62	Unterkieferfraktur, Subkondylär
Q35.3	Spalte weicher Gaumen	S02.63	Unterkieferfraktur, Processus coronoideus
Q35.5	Spalte harter u weicher Gaumen	S02.64	Unterkieferfraktur, Ramus mandibulae, nnbez
Q35.7	Uvulaspalte	S02.65	Unterkieferfraktur, Angulus mandibulae
Q35.9	Gaumenspalte, nnbez	S02.66	Unterkieferfraktur, Symphysis mandibulae
Q36.0	Lippenspalte, beidseitig	S02.67	Unterkieferfraktur, Pars alveolaris
Q36.1	Lippenspalte, median	S02.68	Unterkieferfrx, Corpus mandibulae, sonst u nnbez Teile
Q36.9	Lippenspalte, einseitig	S02.69	Unterkieferfraktur, mehrere Teile
Q37.0	Spalte harter Gaumen m beidseitiger Lippenspalte	S03.0	Kieferluxation
Q37.1	Spalte harter Gaumen m einseitiger Lippenspalte	S03.2	Zahnluxation
Q37.2	Spalte weicher Gaumen m beidseitiger Lippenspalte	S03.4	Verstauchung u Zerrung Kiefer
Q37.3	Spalte weicher Gaumen m einseitiger Lippenspalte	S04.6	Verletzung Nervus vestibulocochlearis
Q37.4	Spalte harter/weicher Gaumen m beidseitiger Lippenspalte	S08.1	Traumatische Amputation Ohr
Q37.5	Spalte harter/weicher Gaumen m einseitiger Lippenspalte	S09.2	Traumatische Trommelfellruptur
Q37.8	Gaumenspalte, nnbez, m beidseitiger Lippenspalte	S11.01	Offene Wunde: Kehlkopf
Q37.9	Gaumenspalte, nnbez, m einseitiger Lippenspalte	S11.21	Offene Wunde: Rachen

S11.22	Offene Wunde: Ösophagus, Pars cervicalis	T18.0	Fremdkörper im Mund
S12.8	Fraktur sonstiger Teile im Bereich Hals	T28.0	Verbrennung des Mundes und des Rachens
T16	Fremdkörper im Ohr	T28.5	Verätzung des Mundes und des Rachens
T17.0	Fremdkörper in einer Nasennebenhöhle	T70.0	Barotrauma Ohr
T17.1	Fremdkörper im Nasenloch	T70.1	Barotrauma Nasennebenhöhlen
T17.2	Fremdkörper im Rachen	T75.3	Kinetose
T17.3	Fremdkörper im Kehlkopf		

Prozedur für MDC 03 (MDC03-1)

20.96↔	Implantation oder Ersatz einer Kochleaprothese, n.n.bez.	20.98↔	Implantation oder Ersatz einer mehrkanaligen Kochleaprothese
20.97↔	Implantation oder Ersatz einer einkanaligen Kochleaprothese		

ADRG D01**Kochleaimplantation**

Prozedur in Tabelle D01-1

DRG D01A**Kochleaimplantation, bilateral**

Mindestens zwei Prozeduren in Tabelle D01-1 oder Beidseitige Prozedur in Tabelle D01-1

DRG D01B**Kochleaimplantation, unilateral****Prozedur D01-1**

20.96↔	Implantation oder Ersatz einer Kochleaprothese, n.n.bez.	20.98↔	Implantation oder Ersatz einer mehrkanaligen Kochleaprothese
20.97↔	Implantation oder Ersatz einer einkanaligen Kochleaprothese		

ADRG D02**Komplexe Resektionen mit Rekonstruktionen an Kopf und Hals und Kombinationseingriff mit äusserst schweren CC oder komplizierende Prozedur**

(Prozedur in Tabelle D02-1 oder Prozedur in Tabelle D02-2) und (Prozedur in Tabelle D02-3 oder Prozedur in Tabelle D02-4) und (PCCL > 3 oder Komplizierende Prozeduren) oder Prozedur in Tabelle D02-5 und Prozedur in Tabelle D02-3

DRG D02Z**Komplexe Resektionen mit Rekonstruktionen an Kopf und Hals und Kombinationseingriff mit äusserst schweren CC oder komplizierende Prozedur****Prozedur D02-1**

02.05.10↔	Eins CADImp an Hrnsch oh Bt d Gsschäd,Enf Df	25.2x.39↔	Pelviglekt, transoraler Zugang, m sonstiger Reko
02.05.11↔	Eins CADImp an Hrnsch oh Bt d Gsschäd,grßr o kmpl Df	25.2x.40↔	Pelviglossektomie, transmandibularär Zugang, n.n.bez.
02.05.20↔	Eins CADImp an Hrnsch m Bt v Orb,Tmpreg o fr Sn(bs 2 Rg)	25.2x.41↔	Pelviglekt, transmandibularär Zugang, oh Reko
02.05.30↔	Eins CADImp an Hrnsch m Bt mit Rg d Gsschäd(b3Rg)	25.2x.42↔	Pelviglekt, transmand Zugang, Reko m lok Schleimh
02.06.10↔	Frontoorbitale Kranioplastik zur Verlagerung	25.2x.43↔	Pelviglekt, transmand Zugang, Reko m myokutanem Lp
02.06.30↔	Reko v Hirn u Gesschäd, m einf Implant (Knzement) o Tx	25.2x.44↔	Plvglkt, trnsmnd Zg, Rk m fr mkrvsknst Tx
25.2x.00↔	Partielle Glossektomie, n.n.bez.	25.2x.49↔	Pelviglekt, transmandibularär Zugang, m sonstiger Reko
25.2x.09↔	Partielle Glossektomie, sonstige	25.2x.50↔	Pelviglossomandibulektomie, n.n.bez.
25.2x.10↔	Partielle Glossektomie, transoraler Zugang, n.n.bez.	25.2x.51↔	Pelviglossomandibulektomie, ohne Rekonstruktion
25.2x.11↔	Part Glossekt, transoraler Zugang, oh Rekonstruktion	25.2x.52↔	Pelviglossomekt, Rekonstruktion m lok Schleimhaut
25.2x.12↔	Part Glossekt, transoraler Zugang, Reko m lok Schleimh	25.2x.53↔	Pelviglossomekt, Rekonstruktion m myokutanem Lp
25.2x.13↔	Part Glossekt, transor Zugang, Reko m myokutanem Lp	25.2x.54↔	Pelviglossomekt, Reko m fr mikrovaskanast Tx
25.2x.14↔	Prt Glsskt, tmsr Zg, Rk m fr mkrvsknst Tx	25.2x.59↔	Pelviglossomandibulektomie, mit sonstr Rekonstruktion
25.2x.19↔	Part Glossekt, transoraler Zugang, m sonstiger Reko	25.3x.00↔	Vollständige Glossektomie, n.n.bez.
25.2x.20↔	Part Glossekt, transmandibularär Zugang, n.n.bez.	25.3x.09↔	Vollständige Glossektomie, sonstige
25.2x.21↔	Part Glossekt, transmandibularär Zugang, oh Reko	25.3x.10↔	Vollständige Glossekt, transoraler Zugang, n.n.bez.
25.2x.22↔	Part Glossekt, transmand Zugang, Reko m lok Schleimh	25.3x.11↔	Vollständige Glossekt, transoraler Zugang, oh Reko
25.2x.23↔	Part Glossekt, transmand Zugang, Reko m myokutanem Lp	25.3x.12↔	Vollst Glossekt, transor Zugang, Reko m lok Schleimh
25.2x.24↔	Prt Glsskt, trnsmnd Zg, Rk m fr mkrvsknst Tx	25.3x.13↔	Vollst Glossekt, transor Zugang, Reko m myokutanem Lp
25.2x.29↔	Part Glossekt, transmandibularär Zugang, m So Reko	25.3x.14↔	Vllst Glsskt, trnsr Zg, Rk m fr mkrvsknst Tx
25.2x.30↔	Pelviglossektomie, transoraler Zugang, n.n.bez.	25.3x.19↔	Vollständige Glossekt, transoraler Zugang, m So Reko
25.2x.31↔	Pelviglekt, transoraler Zugang, oh Rekonstruktion	25.3x.20↔	Vollständige Glossekt, transmand Zugang, n.n.bez.
25.2x.32↔	Pelviglekt, transoraler Zugang, Reko m lok Schleimhaut	25.3x.21↔	Vollständige Glossekt, transmand Zugang, oh Reko
25.2x.33↔	Pelviglekt, transoraler Zugang, Reko m myokutanem Lp	25.3x.22↔	Vollst Glossekt, transmand Zugang, Reko m lok Schleimh
25.2x.34↔	Pelviglekt, transor Zug, Reko m fr mikrovaskanast Tx	25.3x.23↔	Vollst Glossekt, transmand Zug, Reko m myokutanem Lp

25.3x.24↔	Vllst Glsskt, trmsmd Zg, Rk m fr mkrvsknst Tx	25.4x.30↔	Radikale Pelviglossektomie, transoraler Zugang, n.n.bez.
25.3x.29↔	Vollständige Glossekt, transmand Zugang, m so Reko	25.4x.31↔	Rad Pelviglekt, transoraler Zugang, oh Rekonstruktion
25.3x.30↔	Vollständige Pelviglossektomie, transoraler Zugang, n.n.bez.	25.4x.32↔	Rad Pelviglekt, transor Zugang, Reko m lok Schleimh
25.3x.31↔	Vollständige Pelviglekt, transoraler Zugang, oh Reko	25.4x.33↔	Rad Pelviglekt, transor Zugang, Reko m myokutanem Lp
25.3x.32↔	Vollst Pelviglekt, transor Zugang, Reko m lok Schleimh	25.4x.34↔	Rd Pvlglkt, trmsr Zg, Rk m fr mkrvsknst Tx
25.3x.33↔	Vollst Pelviglekt, transor Zug, Reko m myokutanem Lp	25.4x.39↔	Rad Pelviglekt, transoraler Zugang, m sonstiger Reko
25.3x.34↔	Vllst Pvlglkt, trmsr Zg, Rk m fr mkrvsknst Tx	25.4x.40↔	Radikale Pelviglossektomie, transmandibulärer Zugang, n.n.bez.
25.3x.39↔	Vollständige Pelviglekt, transoraler Zugang, m so Reko	25.4x.41↔	Rad Pelviglekt, transmandibulärer Zugang, oh Reko
25.3x.40↔	Vollständige Pelviglekt, transmand Zugang, n.n.bez.	25.4x.42↔	Rad Pelviglekt, transmand Zugang, Reko m lok Schleimh
25.3x.41↔	Vollständige Pelviglekt, transmand Zugang, oh Reko	25.4x.43↔	Rad Pelviglekt, transmand Zugang, Reko m myokutanem Lp
25.3x.42↔	Vollst Pelviglekt, transmand Zug, Reko m lok Schleimh	25.4x.44↔	Rd Pvlglkt, trmsmd Zg, Rk m fr mkrvsknst Tx
25.3x.43↔	Vollst Pelviglekt, transmand Zug, Reko m myokutanem Lp	25.4x.49↔	Rad Pelviglekt, transmandibulärer Zugang, m so Reko
25.3x.44↔	Vllst Pvlglkt, trmsmd Zg, Rk m fr mkrvsknst Tx	25.4x.50↔	Radikale Pelviglossomandibulektomie, n.n.bez.
25.3x.49↔	Vollständige Pelviglekt, transmand Zugang, m so Reko	25.4x.51↔	Radikale Pelviglossomandibulektomie, oh Rekonstruktion
25.3x.50↔	Vollständige Pelviglossomandibulektomie, n.n.bez.	25.4x.52↔	Rad Pelviglossomekt, Rekonstruktion m lok Schleimhaut
25.3x.51↔	Vollständige Pelviglossomekt, oh Rekonstruktion	25.4x.53↔	Rad Pelviglossomekt, Rekonstruktion m myokutanem Lp
25.3x.52↔	Vollständige Pelviglossomekt, Reko m lok Schleimhaut	25.4x.54↔	Rad Pelviglossomekt, Reko m fr mikrovaskanast Tx
25.3x.53↔	Vollständige Pelviglossomekt, Reko m myokutanem Lp	25.4x.59↔	Radikale Pelviglossomekt, m sonstiger Rekonstruktion
25.3x.54↔	Vollst Pelviglossomekt, Reko m fr mikrovaskanast Tx	25.4x.99↔	Radikale Glossektomie, sonstige.
25.3x.59↔	Vollständige Pelviglossomekt, m sonstiger Reko	76.41.00↔	Totale Mandibulektomie m glz Rekonstruktion, n.n.bez.
25.4x.00↔	Radikale Glossektomie, n.n.bez.	76.41.99↔	Totale Mandibulektomie m glz Rekonstruktion, sonstige
25.4x.10↔	Radikale Glossektomie, transoraler Zugang, n.n.bez.	76.43.11↔	Plast Rekonstruktion Einf Defekte d Mand d CADImplant
25.4x.11↔	Rad Glossekt, transoraler Zugang, oh Rekonstruktion	76.43.12↔	Plast Reko großer o kompl Defekte d Mand d CADImplant
25.4x.12↔	Rad Glossekt, transoraler Zugang, Reko m lok Schleimh	76.44.10↔	Tot Ostekt an and Gschk, Reko m mikrovaskanast Tx
25.4x.13↔	Rad Glossekt, transoraler Zugang, Reko m myokutanem Lp	76.44.11↔	Tot Ostekt an and Gschk, Reko m Ni vaskularisiertem Tx
25.4x.14↔	Rd Glsskt, trmsr Zg, Rk m fr mkrvskulanst Tx	76.44.19↔	Totale Ostekt an and Gschk m sonstiger Rekonstruktion
25.4x.19↔	Rad Glossekt, transoraler Zugang, m sonstiger Reko	76.44.99↔	Totale Ostekt an and Gschk m glz Reko, sonstige
25.4x.20↔	Radikale Glossekt, transmandibulärer Zugang, n.n.bez.	76.46.10↔	So Reko an and Gschk m mikrovaskanast Transplantat
25.4x.21↔	Rad Glossekt, transmandibulärer Zugang, oh Reko	76.92.20↔	Etz v Schdlknpl (CAD) an Gschd o Bt d Hrns (bs z 2 Rg)
25.4x.22↔	Rad Glossekt, transmand Zugang, Reko m lok Schleimh	76.92.21↔	Etz v Schädlnpl (CAD) an Gsschd o Bt d Hrnsch (b 3 Rg)
25.4x.23↔	Rad Glossekt, transmand Zugang, Reko m myokutanem Lp	76.92.29↔	Enstz v Schädlnpl (CAD) an Gsschd oh Bt d Hrnsch, S
25.4x.24↔	Rd Glsskt, trmsmd Zg, Rk m fr mkrvsknst Tx	76.92.30↔	Plast Reko Einf Defekte d Maxilla d CADImplant
25.4x.29↔	Rad Glossekt, transmandibulärer Zugang, m so Reko	76.92.31↔	Plst Rk grssr o kompl Dfkt d Mxll d CADImplnt

Prozedur D02-2

16.98.11↔	Rekonstruktion der Orbitawand mit mikrovaskulärem Lappen	76.39.10↔	Part Ostekt an and Gschk, Reko m mikrovaskanast Tx
18.71.14↔	Ohrmuschelauflauf, partiell mit mikrovaskulärem Lappen	76.41.10↔	Tot Mandekt m glz Reko, Reko m mikrovaskanast Tx
18.71.24↔	Ohrmuschelauflauf, total mit mikrovaskulärem Lappen	76.43.10↔	Sonstige Reko d Mand m mikrovaskanast Transplantat
25.2x.14↔	Prt Glsskt, trmsr Zg, Rk m fr mkrvsknst Tx	76.44.10↔	Tot Ostekt an and Gschk, Reko m mikrovaskanast Tx
25.2x.24↔	Prt Glsskt, trmsmd Zg, Rk m fr mkrvsknst Tx	76.46.10↔	So Reko an and Gschk m mikrovaskanast Transplantat
25.2x.34↔	Pelviglekt, transor Zug, Reko m fr mikrovaskanast Tx	83.43.12↔	Entn e sonst Lappentx m mikrovask Anast aus M o Fasz
25.2x.44↔	Pvlglkt, trmsmd Zg, Rk m fr mkrvsknst Tx	83.82.40↔	Tx e snst Lppntx m mkrvsk Anst aus M o Fsz, Kpf u H
25.2x.54↔	Pelviglossomekt, Reko m fr mikrovaskanast Tx	83.82.41↔	Tx e snst Lppntx m mkrvsk Anst aus M o Fsz, Schlft u Axll
25.3x.14↔	Vllst Glsskt, trmsr Zg, Rk m fr mkrvsknst Tx	83.82.42↔	Tx e snst Lppntx m mkrvsk Anst aus M o Fsz, Ob u Ellb
25.3x.24↔	Vllst Glsskt, trmsmd Zg, Rk m fr mkrvsknst Tx	83.82.43↔	Tx e snst Lppntx m mkrvsk Anst aus M o Fsz, Unt
25.3x.34↔	Vllst Pvlglkt, trmsr Zg, Rk m fr mkrvsknst Tx	83.82.44↔	Tx e so Lppntx m mkrvsk Anst aus M o Fsz, Brw, Bauch u Rücken
25.3x.44↔	Vllst Pvlglkt, trmsmd Zg, Rk m fr mkrvsknst Tx	83.82.45↔	Tx e so Lppntx m mkrvsk Anst aus M o Fsz, Leist u Gnrg u Gsäß
25.3x.54↔	Vollst Pelviglossomekt, Reko m fr mikrovaskanast Tx	83.82.46↔	Tx e snst Lppntx m mkrvsk Anst aus M o Fsz, Unt Extrm
25.4x.14↔	Rd Glsskt, trmsr Zg, Rk m fr mkrvskulanst Tx	83.82.47↔	Tx e snst Lppntx m mkrvsk Anst aus M o Fsz, And Lk
25.4x.24↔	Rd Glsskt, trmsmd Zg, Rk m fr mkrvsknst Tx	85.89.12↔	Mammopl m gestielt HautMTx (myokut Lp), m Prothimpl
25.4x.34↔	Rd Pvlglkt, trmsr Zg, Rk m fr mkrvsknst Tx	86.73.30↔	Anbr von fr Lappen mit mikrovaskulärer Anast an d Hand
25.4x.44↔	Rd Pvlglkt, trmsmd Zg, Rk m fr mkrvsknst Tx	86.78.10↔	Anbr v fr Lp m mkrvsk Anst a Kpf (auss Lp u Mnd)
25.4x.54↔	Rad Pelviglossomekt, Reko m fr mikrovaskanast Tx	86.78.11↔	Anbr von fr Lappen mit mikrovaskulärer Anast a Hals
27.57.10↔	Anbr e fr mikrovaskanast Transpl an Lip und Mund	86.78.12↔	Anbr von fr Lp m mikrovask Anast an Schulter und Oba
27.59.40↔	So Plast Reko an Lip und Mund m fr mikrovaskanast Tx	86.78.13↔	Anbr von fr Lp mit mikrovaskulärer Anast a Unterarm
29.33.12↔	Part Pharyngekt, Reko m fr mikrovaskanast Tx	86.78.14↔	Anbr von fr Lp m mikrovask Anast an Bruw und Rücken
29.33.21↔	Tt Phryngkt, Rk m fr mkrvsknst Tx, fr Dmtr o Mgnhchzg	86.78.15↔	Anbr von fr Lp mit mikrovaskulärer Anast an Bauchreg
29.4x.12↔	Plst Rk a Phr, m mkrvsk anstmsiertm Tx, Dmtr o Mgnhchzg	86.78.16↔	Anbr von fr Lp m mikrovask Anast an d Leist u Genreg
30.3x.15↔	Vollständige Laryekt, Reko m fr mikrovaskanast Tx	86.78.17↔	Anbr von fr Lappen mit mikrovaskulärer Anast a Gesäß
30.4x.15↔	Rad Laryekt, m Pharyngekt, Reko m fr mikrovaskanast Tx	86.78.18↔	Anbr von fr Lp m mikrovask Anast an d unteren Extrem
30.4x.25↔	Rd Lrykt, m Phryngkt u Schlddrs, Rk m fr mkrvsknst Tx		
76.31.20↔	Part Mandekt, Reko m mikrovaskanast Transplantat		

Prozedur D02-3

40.40↔	Radikale Neck dissection, n.n.bez.	40.41.12↔	Sel (funkt) Neck dissec, anterolateral (Reg IIV)
40.41.00↔	Radikale unilaterale Neck dissection, n.n.bez.	40.41.13↔	Sel (funkt) Neck dissec, posterolateral (Reg IIIV)
40.41.10↔	Sel (funkt) Neck dissec, supraomohyoid (Reg IIII)	40.41.14↔	Selektive (funkt) Neck dissection, central (Region VI)
40.41.11↔	Selekt (funkt) Neck dissection, lateral (Region II-IV)	40.41.20↔	Radikale Neck dissection (inkl. modifiziert)

40.41.21↔ Extended Neck dissection
40.41.99↔ Radikale unilaterale Neck dissection, sonstige

40.42↔ Radikale bilaterale Neck dissection

Prozedur D02-4

31.1†↔ Temporäre Tracheostomie
31.21†↔ Mediastinale Tracheostomie

31.29†↔ Sonstige permanente Tracheostomie
31.79.10†↔ Erweiterungsplastik eines Tracheostoma

Prozedur D02-5

25.2x.13↔ Part Glossekt, transor Zugang, Reko m myokutanem Lp
25.2x.14↔ Prt Glsskt, trnsr Zg, Rk m fr mkrvsknst Tx
25.2x.23↔ Part Glossekt, transmand Zugang, Reko m myokutanem Lp
25.2x.24↔ Prt Glsskt, trnsmnd Zg, Rk m fr mkrvsknst Tx
25.2x.33↔ Pelviglekt, transoraler Zugang, Reko m myokutanem Lp
25.2x.34↔ Pelviglekt, transor Zug, Reko m fr mikrovaskanast Tx
25.2x.43↔ Pelviglekt, transmand Zugang, Reko m myokutanem Lp
25.2x.44↔ Plvglkt, trnsmnd Zg, Rk m fr mkrvsknst Tx
25.2x.53↔ Pelviglossomekt, Rekonstruktion m myokutanem Lp
25.2x.54↔ Pelviglossomekt, Reko m fr mikrovaskanast Tx
25.3x.13↔ Vollst Glossekt, transor Zugang, Reko m myokutanem Lp
25.3x.14↔ Vllst Glsskt, trnsr Zg, Rk m fr mkrvsknst Tx
25.3x.23↔ Vollst Glossekt, transmand Zug, Reko m myokutanem Lp
25.3x.24↔ Vllst Glsskt, trnsmnd Zg, Rk m fr mkrvsknst Tx
25.3x.33↔ Vollst Pelviglekt, transor Zug, Reko m myokutanem Lp
25.3x.34↔ Vllst Plvglkt, trnsr Zg, Rk m fr mkrvsknst Tx

25.3x.43↔ Vollst Pelviglekt, transmand Zug, Reko m myokutanem Lp
25.3x.44↔ Vllst Plvglkt, trnsmnd Zg, Rk m fr mkrvsknst Tx
25.3x.53↔ Vollständige Pelviglossomekt, Reko m myokutanem Lp
25.3x.54↔ Vollst Pelviglossomekt, Reko m fr mikrovaskanast Tx
25.4x.13↔ Rad Glossekt, transoraler Zugang, Reko m myokutanem Lp
25.4x.14↔ Rd Glsskt, trnsor Zg, Rk m fr mkrvskulanst Tx
25.4x.23↔ Rad Glossekt, transmand Zugang, Reko m myokutanem Lp
25.4x.24↔ Rd Glsskt, trnsmnd Zg, Rk m fr mkrvsknst Tx
25.4x.33↔ Rad Pelviglekt, transor Zugang, Reko m myokutanem Lp
25.4x.34↔ Rd Plvglkt, trnsr Zg, Rk m fr mkrvsknst Tx
25.4x.43↔ Rad Pelviglekt, transmand Zugang, Reko m myokutanem Lp
25.4x.44↔ Rd Plvglkt, trnsmnd Zg, Rk m fr mkrvsknst Tx
25.4x.53↔ Rad Pelviglossomekt, Rekonstruktion m myokutanem Lp
25.4x.54↔ Rad Pelviglossomekt, Reko m fr mikrovaskanast Tx
76.44.10↔ Tot Ostekt an and Gschk, Reko m mikrovaskanast Tx
76.44.11↔ Tot Ostekt an and Gschk, Reko m Ni vaskularisiertem Tx

ADRG D03

Operative Korrektur einer Lippen-Kiefer-Gaumen-Spalte

Hauptdiagnose in Tabelle D03-1 und Prozedur in Tabelle D03-2

DRG D03A

Operative Korrektur einer Lippen-Kiefer-Gaumen-Spalte, Alter < 1 Jahr

Alter < 1 Jahr

DRG D03B

Operative Korrektur einer Lippen-Kiefer- Gaumen-Spalte, Alter > 0 Jahr

Hauptdiagnose D03-1

Q35.1 Spalte harter Gaumen
Q35.3 Spalte weicher Gaumen
Q35.5 Spalte harter u weicher Gaumen
Q35.7 Uvulaspalte
Q35.9 Gaumenspalte, nnbez
Q36.0 Lippenspalte, beidseitig
Q36.1 Lippenspalte, median
Q36.9 Lippenspalte, einseitig

Q37.0 Spalte harter Gaumen m beidseitiger Lippenspalte
Q37.1 Spalte harter Gaumen m einseitiger Lippenspalte
Q37.2 Spalte weicher Gaumen m beidseitiger Lippenspalte
Q37.3 Spalte weicher Gaumen m einseitiger Lippenspalte
Q37.4 Spalte harter/weicher Gaumen m beidseitiger Lippenspalte
Q37.5 Spalte harter/weicher Gaumen m einseitiger Lippenspalte
Q37.8 Gaumenspalte, nnbez, m beidseitiger Lippenspalte
Q37.9 Gaumenspalte, nnbez, m einseitiger Lippenspalte

Prozedur D03-2

27.62.00↔ Korrektur einer Gaumenspalte, n.n.bez.
27.62.10↔ Korrektur einer Gaumenspalte, Kieferplastik
27.62.11↔ Korrektur einer Gaumenspalte, Kieferplastik mit Osteoplastik
27.62.12↔ Primäre plastische Rekonstruktion am weichen Gaumen
27.62.20↔ Korrektur einer Gaumenspalte, Sekundärop der Kieferspalte
27.62.21↔ Sekund plast Rekonst am knöch Gaumen mit Knochttrnspl
27.62.22↔ Sekundäre plastische Rekonstruktion am weichen Gaumen
27.62.99↔ Korrektur einer Gaumenspalte, sonstige
27.63.00↔ Revision der Korrektur einer Gaumenspalte, n.n.bez.
27.63.10↔ Revision der Korrektur einer Gaumenspalte, Kieferplastik
27.63.11↔ Rev d Korr e Gaumenspalte, Kieferplastik m Osteopl
27.63.20↔ Rv d Krr e Gaumnspit, Skndärprtion d Kiefersp
27.63.99↔ Revision der Korrektur einer Gaumenspalte, sonstige
27.64↔ Einsetzen eines Gaumenimplantates
27.69.00↔ Sonstige plastische Rekonstruktion am Gaumen, n.n.bez.
27.69.10↔ Plastische Rekonstruktion am weichen Gaumen
27.69.11↔ Plastische Rekonstruktion am knöchernen Gaumen

27.69.99↔ Sonstige plastische Rekonstruktion am Gaumen, sonstige
27.73↔ Plastische Rekonstruktion an der Uvula
29.33.00↔ (Partielle) Pharyngektomie, n.n.bez.
29.33.10↔ Partielle Pharyngektomie, ohne Rekonstruktion
29.33.11↔ Part Pharyngekt, Rekonstruktion m gestielt reg o Fernl
29.33.12↔ Part Pharyngekt, Reko m fr mikrovaskanast Tx
29.33.20↔ Totale Pharyngekt, Reko m gestielt reg o Fernl
29.33.21↔ Tt Phryngkt, Rk m fr mkrvsknst Tx, fr Drmtr o Mgnhchz
29.33.99↔ (Partielle) Pharyngektomie, sonstige
29.4x.00↔ Plastische Rekonstruktion am Pharynx, n.n.bez.
29.4x.10↔ Plast Reko a Phar, m lok Schleimhaut o fr Hautlap
29.4x.11↔ Plast Rekonstruktion a Phar, m gestielt myokutanen Lp
29.4x.12↔ Plst Rk a Phr, m mkrvsk anstmsiertm Tx, Drmtr o Mgnhchz
29.4x.99↔ Plastische Rekonstruktion am Pharynx, sonstige
29.59↔ Sonstige plastische Rekonstruktion am Pharynx
30.3x.00↔ Vollständige Laryngektomie, n.n.bez.
30.3x.10↔ Vollständige Laryngektomie, ohne Rekonstruktion

30.3x.11↔	Vollständige Laryekt, Rekonstruktion m lok Schleimhaut	30.4x.15↔	Rad Laryekt, m Pharyngekt, Reko m fr mikrovaskanast Tx
30.3x.12↔	Vollständige Laryekt, Reko m Ni vaskularisiertem Tx	30.4x.16↔	Rad Laryekt, m Pharyngekt, Rekonstruktion m fr Darmtr
30.3x.13↔	Vollständige Laryekt, Rekonstruktion m gestielt reg Lp	30.4x.17↔	Rad Laryekt, m Pharyngekt, Reko m Magenhochzug
30.3x.14↔	Vollständige Laryekt, Rekonstruktion m gestielt Fernl	30.4x.19↔	Rad Laryekt, m Pharyngekt, sonstige Rekonstruktion
30.3x.15↔	Vollständige Laryekt, Reko m fr mikrovaskanast Tx	30.4x.20↔	Rad Laryekt, m Pharyngekt und Schilddres, oh Reko
30.3x.16↔	Vollständige Laryekt, Rekonstruktion mit fr Darmtr	30.4x.21↔	Rd Lrykt, m Phryngkt u Schlddrs, Rk m lk Schleimh
30.3x.17↔	Vollständige Laryngektomie, Rekonstruktion mit Magenhochzug	30.4x.22↔	Rd Lrykt, m Phryngkt u Schlddrs, Rk m N vskl Tx
30.3x.19↔	Vollständige Laryngektomie, sonstige Rekonstruktion	30.4x.23↔	Rd Lrykt, m Phryngkt u Schlddrs, Rk m gstielt rg Lp
30.3x.99↔	Vollständige Laryngektomie, sonstige	30.4x.24↔	Rd Lrykt, m Phryngkt u Schlddrs, Rk m gstielt Lp
30.4x.00↔	Radikale Laryngektomie, n.n.bez.	30.4x.25↔	Rd Lrykt, m Phryngkt u Schlddrs, Rk m fr mkrvsknst Tx
30.4x.10↔	Radikale Laryngektomie, mit Pharyngektomie, oh Rekonstrukt	30.4x.26↔	Rd Lrykt, m Phryngkt u Schlddrs, Rk m fr Drmtr
30.4x.11↔	Rad Laryekt, m Pharyngekt, Reko m lok Schleimhaut	30.4x.27↔	Rd Lrykt, m Phryngkt u Schlddrs, Rk m Mgnhchzg
30.4x.12↔	Rad Laryekt, m Pharyngekt, Reko m Ni vaskul Tx	30.4x.29↔	Rad Laryekt, m Pharyngekt und Schilddres, so Reko
30.4x.13↔	Rad Laryekt, m Pharyngekt, Reko m gestielt reg Lp	30.4x.99↔	Radikale Laryngektomie, sonstige
30.4x.14↔	Rad Laryekt, m Pharyngekt, Reko m gestielt Lp		

ADRG D04**Bignathe Osteotomie und komplexe Eingriffe am Kiefer**

Prozedur in Tabelle D04-1 und Prozedur in Tabelle D04-2 oder Prozedur in Tabelle D04-3 oder Prozedur in Tabelle D04-4 und Prozedur in Tabelle D04-5

DRG D04Z**Bignathe Osteotomie und komplexe Eingriffe am Kiefer****Prozedur D04-1**

76.62.00↔	Off Osteoplastik [Osteotomie] am Ramus mandibulae, nnbez	76.63.11↔	Ostpl [Ost] i frnt Alvkbr o m Kntdrcht a hr Mdst o Dstrk
76.62.10↔	Off Osteopl [Osteotomie] a Ramus mand, oh Disktraktion	76.63.12↔	Osteoplastik [Osteotomie] zur Kinnverlagerung oh Distraktion
76.62.20↔	Off Osteoplastik [Osteotomie] a Ramus mand, m Distrak	76.63.20↔	Verlag d Alveolarfortsatzes d hor Distrak na Osteot
76.62.99↔	Off Osteoplastik [Osteotomie] am Ramus mandibulae, sonst	76.63.21↔	Verlagerung d Mand d Distrak na Osteot m hor Mandast
76.63.00↔	Osteoplastik [Osteotomie] am Corpus mandibulae, n.n.bez.	76.63.99↔	Osteoplastik [Osteotomie] am Corpus mandibulae, sonst
76.63.10↔	Ostpl [Ost] i stl Alv o m frntlr Ktntsdtrg d Md o Dstrk	76.64↔	Sonstige orthognathische Chirurgie an der Mandibula

Prozedur D04-2

76.65.00↔	Segmentale Osteoplastik [Osteotomie] der Maxilla, n.n.bez.	76.66.10↔	Totale Osteoplastik [Osteotomie] der Maxilla oh Distraktion
76.65.10↔	Segmentale Osteopl [Osteotomie] d Maxilla, oh Distrak	76.66.20↔	Osteot d Maxilla i d LeFortIEbene i e Stück m Distrak
76.65.20↔	Osteotomie d Maxilla im front Alveokber, mit Distrak	76.66.21↔	Osteot d Mxll i d LFrtIEbn i 2 Stückn m Dstrk
76.65.21↔	Osteotomie d Maxilla i seitlichen Alveokber, m Distrak	76.66.22↔	Osteot d Mxll i d LFrtIEbn i 3 o mhr Stückn m Dstrk
76.65.22↔	Ost d Mxll i frnt u seilt Alvkbr i mr Sgmntn, m Dstrk	76.66.30↔	Plast Reko u Augm d Maxilla d tot Auflagerungsplastik
76.65.99↔	Segmentale Osteoplastik [Osteotomie] der Maxilla, sonst	76.66.99↔	Totale Osteoplastik [Osteotomie] der Maxilla, sonstige
76.66.00↔	Totale Osteoplastik [Osteotomie] der Maxilla, n.n.bez.		

Prozedur D04-3

76.5x.60↔	Implantation einer Endoprothese am Kiefergelenk	76.5x.71↔	Impl e TEP a Kiefergelenk m CAD-CAM gefertigt Kompo (L)
76.5x.61↔	Wechsel einer Endoprothese am Kiefergelenk	76.79.40↔	S off Rp kmbniertr Mtgtschtsfrktrn (Mrfchfx)
76.5x.70↔	Impl e TEP am Kiefergelenk m vorgefertigten Kompo (L)		

Prozedur D04-4

76.63.00↔	Osteoplastik [Osteotomie] am Corpus mandibulae, n.n.bez.	76.64↔	Sonstige orthognathische Chirurgie an der Mandibula
76.63.10↔	Ostpl [Ost] i stl Alv o m frntlr Ktntsdtrg d Md o Dstrk	76.72↔	Offene Reposition einer Jochbein- und Jochbogenfraktur
76.63.11↔	Ostpl [Ost] i frnt Alvkbr o m Kntdrcht a hr Mdst o Dstrk	76.74↔	Offene Reposition einer Maxillafraktur
76.63.12↔	Osteoplastik [Osteotomie] zur Kinnverlagerung oh Distraktion	76.77.00↔	Off Reposition e Processus alveolaris-Fraktur, n.n.bez.
76.63.20↔	Verlag d Alveolarfortsatzes d hor Distrak na Osteot	76.77.10↔	Off Reposition e Processus alveolaris-Fraktur der Maxilla
76.63.21↔	Verlagerung d Mand d Distrak na Osteot m hor Mandast	76.77.11↔	Offene Reposition e Processus alveolFx d Mandibula
76.63.99↔	Osteoplastik [Osteotomie] am Corpus mandibulae, sonst	76.77.99↔	Offene Reposition einer Processus alveolaris-Fraktur, sonst

Prozedur D04-5

76.76.00↔	Offene Reposition einer Mandibulafraktur, n.n.bez.	76.76.99↔	Offene Reposition einer Mandibulafraktur, sonstige
76.76.10↔	Offene Reposition einer Einfachfraktur des Corpus mandibulae	76.77.00↔	Off Reposition e Processus alveolaris-Fraktur, n.n.bez.
76.76.11↔	Off Reposition e Mehrfachfraktur des Corpus mandibulae	76.77.10↔	Off Reposition e Processus alveolaris-Fraktur der Maxilla
76.76.20↔	Off Rep (von außen) e Einf o Merfachfx d Ram mand	76.77.11↔	Offene Reposition e Processus alveolFx d Mandibula
76.76.21↔	Off Rep (transoral) e Einf o Merfachfx d Ram mand	76.77.99↔	Offene Reposition einer Processus alveolaris-Fraktur, sonst
76.76.30↔	Off Rep (transoral o von außen) e Fx d Proc articul mand		

ADRG D05 Komplexe Eingriffe an den Speicheldrüsen

Prozedur in Tabelle D05-3

DRG D05A Komplexe Parotidektomie

Prozedur in Tabelle D05-4 und Hauptdiagnose in Tabelle D05-1 oder Hauptdiagnose in Tabelle D05-2

DRG D05B Komplexe Eingriffe an den Speicheldrüsen ausser komplexe Parotidektomien**Hauptdiagnose D05-1**

D11.0 Gutartige Neubildung Parotis

Hauptdiagnose D05-2

C07	Bösartige Neubildung der Parotis	C08.8	BNB: Große Speicheldrüsen, mehrere Teilbereiche überlapp
C08.0	Bösartige Neubildung: Glandula submandibularis	C08.9	Bösartige Neubildung: Große Speicheldrüse, nnbez
C08.1	Bösartige Neubildung: Glandula sublingualis		

Prozedur D05-3

26.31.00↔	Partielle Sialoadenektomie, n.n.bez.	26.32.10↔	Vollst Parotidekt m Erh d N. faz, oh intraop Fazialm
26.31.10↔	Partielle Parotidekt ohne intraop Fazialismonitoring	26.32.11↔	Vollst Parotidekt m Erh d N. faz, m intraop Fazialm
26.31.11↔	Partielle Parotidekt mit intraoperatives Fazialismonitoring	26.32.20↔	Vollständige Parotidekt m Resektion und Reko d N. faz
26.31.99↔	Partielle Sialoadenektomie, sonstige	26.32.30↔	Vollständige Resektion Glandula submandibularis
26.32.00↔	Vollständige Sialoadenektomie, n.n.bez.	26.32.99↔	Vollständige Sialoadenektomie, sonstige

Prozedur D05-4

26.32.00↔	Vollständige Sialoadenektomie, n.n.bez.	26.32.20↔	Vollständige Parotidekt m Resektion und Reko d N. faz
26.32.10↔	Vollst Parotidekt m Erh d N. faz, oh intraop Fazialm	26.32.30↔	Vollständige Resektion Glandula submandibularis
26.32.11↔	Vollst Parotidekt m Erh d N. faz, m intraop Fazialm	26.32.99↔	Vollständige Sialoadenektomie, sonstige

ADRG D06 Aufwändige Eingriffe an Nasennebenhöhle, Mastoid, Mittelohr und andere Eingriffe an der Speicheldrüse

Mindestens eine Prozedur in Tabelle D06-2

DRG D06A Aufwändige Eingriffe an Nasennebenhöhle, Mastoid, Mittelohr und andere Eingriffe an der Speicheldrüse, mit komplexer Tympanoplastik oder Alter < 6 Jahre

(Alter < 16 Jahre oder Prozedur in Tabelle D06-3) und (Alter < 6 Jahre oder Prozedur in Tabelle D06-3)

DRG D06B Aufwändige Eingriffe an Nasennebenhöhle, Mastoid, Mittelohr und andere Eingriffe an der Speicheldrüse, ohne komplexe Tympanoplastik, Alter > 5 und < 16 Jahre, oder komplexer Eingriff an Mastoid oder NNH oder mit komplexer Diagnose, Alter > 15 Jahre

Alter < 16 Jahre oder Prozedur in Tabelle D06-3 oder Prozedur in Tabelle D06-4 oder Prozedur in Tabelle D06-5 oder Hauptdiagnose in Tabelle D06-1

DRG D06C Aufwändige Eingriffe an Nasennebenhöhle, Mastoid, Mittelohr und andere Eingriffe an der Speicheldrüse, ohne komplexe Tympanoplastik, ohne komplexen Eingriff an Mastoid oder NNH, ohne komplexe Diagnose, Alter > 15 Jahre**Hauptdiagnose D06-1**

C00.0	Bösartige Neubildung: Äußere Oberlippe	C00.9	Bösartige Neubildung: Lippe, nicht näher bezeichnet
C00.1	Bösartige Neubildung: Äußere Unterlippe	C01	Bösartige Neubildung des Zungengrundes
C00.2	Bösartige Neubildung: Äußere Lippe, nicht näher bezeichnet	C02.0	Bösartige Neubildung: Zungenrücken
C00.3	Bösartige Neubildung: Oberlippe, Innenseite	C02.1	Bösartige Neubildung: Zungenrand
C00.4	Bösartige Neubildung: Unterlippe, Innenseite	C02.2	Bösartige Neubildung: Zungenunterfläche
C00.5	Bösartige Neubildung: Lippe, nnbez, Innenseite	C02.3	BNB: Vordere zwei Drittel der Zunge, Bereich nnbez
C00.6	Bösartige Neubildung: Lippenkommissur	C02.4	Bösartige Neubildung: Zungentonsille
C00.8	BNB: Lippe, mehrere Teilbereiche überlappend	C02.8	BNB: Zunge, mehrere Teilbereiche überlappend

C02.9	Bösartige Neubildung: Zunge, nicht näher bezeichnet	C11.8	BNB: Nasopharynx, mehrere Teilbereiche überlappend
C03.0	Bösartige Neubildung: Oberkieferzahnfleisch	C11.9	Bösartige Neubildung: Nasopharynx, nicht näher bezeichnet
C03.1	Bösartige Neubildung: Unterkieferzahnfleisch	C12	Bösartige Neubildung des Recessus piriformis
C03.9	Bösartige Neubildung: Zahnfleisch, nicht näher bezeichnet	C13.0	Bösartige Neubildung: Regio postcricoidea
C04.0	Bösartige Neubildung: Vorderer Teil des Mundbodens	C13.1	BNB: Aryepiglottische Falte, hypopharyngeale Seite
C04.1	Bösartige Neubildung: Seitlicher Teil des Mundbodens	C13.2	Bösartige Neubildung: Hinterwand des Hypopharynx
C04.8	BNB: Mundboden, mehrere Teilbereiche überlappend	C13.8	BNB: Hypopharynx, mehrere Teilbereiche überlappend
C04.9	Bösartige Neubildung: Mundboden, nicht näher bezeichnet	C13.9	Bösartige Neubildung: Hypopharynx, nicht näher bezeichnet
C05.0	Bösartige Neubildung: Harter Gaumen	C14.0	Bösartige Neubildung: Pharynx, nicht näher bezeichnet
C05.1	Bösartige Neubildung: Weicher Gaumen	C14.2	BNB: Lymphatischer Rachenring [Waldeyer]
C05.2	Bösartige Neubildung: Uvula	C14.8	BNB: Lippe, Mundhöhle u Pharynx, mehr Teilber überlapp
C05.8	BNB: Gaumen, mehrere Teilbereiche überlappend	C30.0	Bösartige Neubildung: Nasenhöhle
C05.9	Bösartige Neubildung: Gaumen, nicht näher bezeichnet	C30.1	Bösartige Neubildung: Mittelohr
C06.0	Bösartige Neubildung: Wangenschleimhaut	C31.0	Bösartige Neubildung: Sinus maxillaris [Kieferhöhle]
C06.1	Bösartige Neubildung: Vestibulum oris	C31.1	Bösartige Neubildung: Sinus ethmoidalis [Siebbeinzellen]
C06.2	Bösartige Neubildung: Retromolarregion	C31.2	Bösartige Neubildung: Sinus frontalis [Stirnhöhle]
C06.8	BNB: Sonst u nnbez Teile Mund, mehrere Teilber überlapp	C31.3	Bösartige Neubildung: Sinus sphenoidalis [Keilbeinhöhle]
C06.9	Bösartige Neubildung: Mund, nicht näher bezeichnet	C31.8	BNB: Nasennebenhöhlen, mehrere Teilbereiche überlappend
C07	Bösartige Neubildung der Parotis	C31.9	Bösartige Neubildung: Nasennebenhöhle, nnbez
C08.0	Bösartige Neubildung: Glandula submandibularis	C32.0	Bösartige Neubildung: Glottis
C08.1	Bösartige Neubildung: Glandula sublingualis	C32.1	Bösartige Neubildung: Supraglottis
C08.8	BNB: Große Speicheldrüsen, mehrere Teilbereiche überlapp	C32.2	Bösartige Neubildung: Subglottis
C08.9	Bösartige Neubildung: Große Speicheldrüse, nnbez	C32.3	Bösartige Neubildung: Larynxknorpel
C09.0	Bösartige Neubildung: Fossa tonsillaris	C32.8	BNB: Larynx, mehrere Teilbereiche überlappend
C09.1	Bösartige Neubildung: Gaumenbogen (vorderer) (hinterer)	C32.9	Bösartige Neubildung: Larynx, nicht näher bezeichnet
C09.8	BNB: Tonsille, mehrere Teilbereiche überlappend	C39.0	Bösartige Neubildung: Obere Atemwege, Teil nnbez
C09.9	Bösartige Neubildung: Tonsille, nicht näher bezeichnet	C46.2	Kaposi-Sarkom Gaumen
C10.0	Bösartige Neubildung: Vallecula epiglottica	C76.0	BNB ungenau bezeichneter Lok: Kopf, Gesicht u Hals
C10.1	Bösartige Neubildung: Vorderfläche der Epiglottis	H70.0	Akute Mastoiditis
C10.2	Bösartige Neubildung: Seitenwand des Oropharynx	H70.1	Chronische Mastoiditis
C10.3	Bösartige Neubildung: Hinterwand des Oropharynx	K10.20	Maxill Absz oh Ang Ausbreit n retromaxill/Fossa canina
C10.4	Bösartige Neubildung: Kiemengang	K10.21	Maxill Absz m Ang Ausbreit n retromaxill/Fossa canina
C10.8	BNB: Oropharynx, mehrere Teilbereiche überlappend	K10.28	Sonst nbez entzündl Zustand Kiefer
C10.9	Bösartige Neubildung: Oropharynx, nicht näher bezeichnet	K11.3	Speicheldrüsenabszess
C11.0	Bösartige Neubildung: Obere Wand des Nasopharynx	K12.20	Mund- (Boden-) Phlegmone
C11.1	Bösartige Neubildung: Hinterwand des Nasopharynx	K12.21	SubmandAbsz oA Ausbreit n mediast/parapharyng/zervik
C11.2	Bösartige Neubildung: Seitenwand des Nasopharynx	K12.22	SubmandAbsz m Ausbreit n mediast/parapharyng/zervik
C11.3	Bösartige Neubildung: Vorderwand des Nasopharynx	K12.28	Sonst Phlegmon u Absz Mund

Prozedur D06-2

19.52↔	Tympanoplastik Typ II	20.42.20↔	Mstoidkt: sbtt Rs d Flsbn (sbtt Ptrskt), n.n.bz.
19.53↔	Tympanoplastik Typ III	20.42.21↔	Mstoidkt: sbtt Rs d Flsbn (sbtt Ptrskt) oh Obl
19.54↔	Tympanoplastik Typ IV	20.42.22↔	Mstoidkt: sbtt Rs d Flsbn (sbtt Ptrskt) m Obl v Ftt
19.55↔	Tympanoplastik Typ V	20.42.23↔	Mstoidkt: sbtt Rs d Flsbn (sbtt Ptrskt) m Obl v M
19.56.00↔	Tympanoplastik und Ossikuloplastik, n.n.bez.	20.42.24↔	Mstoidkt: sbtt Rs d Flsbn (sbtt Ptrskt) m Obl v Ftt u M
19.56.10↔	Tym Antrt, Attkt, Attkoantrt o Mstek: Oh Imp Prth o Imp aut Oss	20.42.30↔	Mstoidekt: Partielle Resektion d Felsenb, n.n.bez.
19.56.11↔	Tym Antrt, Attkt, Attkoantrt o Mstek: M Imp allpl, allg o xng Prth	20.42.31↔	Mstoidekt: Partielle Resektion d Felsenb ohne Obl
19.56.20↔	Tym Anl Ohrdhöhlf (ff Kvttät): Oh Imp Prth o m Imp autg Osskls	20.42.32↔	Mstoidekt: Part Res d Felsenb m Obl von Fett
19.56.21↔	Tym Anl Ohrdhöhlf (ff Kvttät): M Imp allpl, allg o xng Prth	20.42.33↔	Mstoidekt: Part Resektion d Felsenb m Obl von M
19.56.99↔	Tympanoplastik und Ossikuloplastik, sonstige	20.42.34↔	Mstoidekt: Part Res d Felsenb m Obl v Fett u M
19.6↔	Revision einer Tympanoplastik	20.42.99↔	Radikale Mstoidektomie, sonstige
19.9x.00↔	Sonst plastische Rekonstruktion am Mittelohr, n.n.bez.	20.49↔	Sonstige Mstoidektomie
19.9x.10↔	Mikrochirurgische Operationen am Mittelohr, n.n.bez.	20.51.00↔	Exzision einer Läsion am Mittelohr, n.n.bez.
19.9x.11↔	Verkleinerung einer Radikalhöhle	20.51.10↔	Exzision einer Läsion an der Paukenhöhle
19.9x.12↔	Reko d Mitthohres: Reimpl / Reko d hint Gehörgangswand	20.51.11↔	Exzision einer Läsion an der Pyramidenspitze
19.9x.13↔	Rekonstruktion des Mittelohres	20.51.12↔	Exzision einer Läsion an der Otobasis
19.9x.14↔	Verschluss einer Mastoid-Fistel	20.51.99↔	Exzision einer Läsion am Mittelohr, sonstige
19.9x.19↔	Mikrochirurgische Operationen am Mittelohr, sonstige	20.71↔	Endolymphatischer Shunt
19.9x.99↔	Sonst plastische Rekonstruktion am Mittelohr, sonst	20.72.00↔	Injektion am Innenohr, n.n.bez.
20.23.00↔	Inzision am Mittelohr, n.n.bez.	20.72.10↔	Destruktion durch Injektion in die Bogengänge
20.23.10↔	Antrotomie	20.72.11↔	Destruktion durch Injektion in das Innenohr
20.23.11↔	Attikotomie	20.72.12↔	Destruktion durch Injektion in das Vestibulum
20.23.12↔	Tympntmie m Abdchng d rnd u/ ovl Fnstrmmbm	20.72.13↔	Destr d Injekt i Bogengänge, Innenohr und Vestibulum
20.23.13↔	Explorative Tympanotomie	20.72.14↔	Labyrinthdestruktion durch Injektion
20.23.99↔	Inzision am Mittelohr, sonstige	20.72.99↔	Injektion am Innenohr, sonstige
20.41↔	Einfache Mstoidektomie	20.79.00↔	Sonstige Inzision, Exz und Destr a Innenohr, n.n.bez.
20.42.00↔	Radikale Mstoidektomie, n.n.bez.	20.79.10↔	Exzision einer Läsion am Labyrinth
20.42.10↔	Mstoidekt: M Freil d Fazialisk: Ohne Dekompr d Nerven	20.79.11↔	Kochleosaccotomie
20.42.11↔	Mstoidekt: M Freil d Fazialisk: M Dekompr d Nerven	20.79.20↔	Labyrinthektomie, transtympanal

20.79.21↔	Labyrinthektomie, transmastoidal	22.79.11↔	Rekonstruktion oder Kranialisierung einer Stirnhöhlenwand
20.79.22↔	Labyrinthdestruktion, transtympanal	22.79.19↔	Sonstige Rekonstruktion einer Nasennebenhöhle
20.79.23↔	Labyrinthdestruktion, transmastoidal	22.9x.00↔	Sonstige Operationen an den Nasennebenhöhlen, n.n.bez.
20.79.99↔	Sonstige Inzision, Exz und Destr a Innenohr, sonstige	22.9x.10↔	Sonstige Operationen an der Kieferhöhle
20.92↔	Revision einer Mastoidektomie	22.9x.11↔	Sonstige Operationen an Siebbein und Keilbeinhöhle
20.93↔	Plastische Rekonstruktion am runden und ovalen Fenster	22.9x.12↔	Sonstige Operationen an der Stirnhöhle
22.02↔	Aspiration od Spülung einer Nasennebenhöhle per Vias natura	22.9x.13↔	Sanierung von Sinus ethmoidalis und e/mehr and Nnh
22.2x.00↔	Endonasale Nasennebenhöhlen-Eröffnung, n.n.bez.	22.9x.14↔	Sphenoethmoidektomie
22.2x.10↔	Infundibulotomie ohne Kieferhöhlenfensterung	22.9x.20↔	Operationen an mehreren Nasennebenhöhlen, radikal
22.2x.11↔	Infundibulotomie mit Kieferhöhlenfensterung	22.9x.21↔	Op an mehr Nnh, radik m Einbruch i d Flügelgaumengrube
22.2x.20↔	Endonasale NnhEröffnung d Ballondilatation, n.n.bez.	22.9x.22↔	Op an mehr Nnh, endon, m Entlastung e Abszesses
22.2x.21↔	Endnsl NnhEröffnung d Blndlttion, Keilbeinhöhl	22.9x.23↔	Op an mhr Nnh, endn, m Drstllng d Schädldb(ndnsl Pnsnsprtion)
22.2x.22↔	Endonasale NnhEröffnung d Ballondilatation, Stirnhöhle	22.9x.24↔	Op an mhr Nnh, endn, Teilf L.p. o Schl d Priorbt
22.2x.23↔	Endonasale NnhEröffnung d Ballondilatation, Kieferhöhle	22.9x.25↔	Operationen an mehr Nnh, komb endon und von außen
22.2x.28↔	Endnsl NnhEröffnung d Blndlttion, mhr Nnh	22.9x.29↔	Operationen an mehreren Nasennebenhöhlen, sonstige
22.2x.29↔	Endonasale NnhEröffnung d Ballondilatation, sonstige	22.9x.99↔	Sonstige Operationen an den Nasennebenhöhlen, sonstige
22.2x.99↔	Sonstige Endonasale Nasennebenhöhlen-Eröffnung	26.12↔	Offene Biopsie an Speicheldrüse oder -gang
22.31↔	Radikale Kieferhöhlen-Operation	26.21↔	Marsupialisation einer Speicheldrüsenzyste
22.41.00↔	Sinusotomie des Sinus frontalis, n.n.bez.	26.29.00↔	Sonst Exzision einer Läsion an einer Speicheldrüse, n.n.bez.
22.41.10↔	Sinusotomie des Sinus frontalis von außen	26.29.10↔	Destruktion einer Speicheldrüse, n.n.bez.
22.41.11↔	Sinusotomie des Sinus frontalis, endonasal	26.29.99↔	Sonst Exzision einer Läsion an einer Speicheldrüse, sonst
22.41.12↔	Sinusotomie des Sinus frontalis, Anlage einer Mediandrainage	26.30↔	Sialadenektomie, n.n.bez.
22.41.99↔	Sinusotomie des Sinus frontalis, sonstige	26.41.00↔	Naht einer Risswunde an einer Speicheldrüse, n.n.bez.
22.42.00↔	Sinusektomie des Sinus frontalis, n.n.bez.	26.41.10↔	Naht einer Risswunde an einem Speicheldrüsengang
22.42.10↔	Osteoplastische Stirnhöhlenoperation mit Obliteration	26.41.99↔	Naht einer Risswunde an einer Speicheldrüse, sonstige
22.42.11↔	Osteoplastische Stirnhöhlenoperation ohne Obliteration	26.42↔	Verschluss einer Speicheldrüsenfistel
22.42.99↔	Sinusektomie des Sinus frontalis, sonstige	26.49.00↔	Sonstige Plast Reko an Speicheldrüse o gang, n.n.bez.
22.50↔	Sinusotomie, n.n.bez.	26.49.10↔	Fistulisierung einer Speicheldrüse
22.51↔	Ethmoidektomie	26.49.11↔	Transplantation einer Speichelgangöffnung
22.52↔	Sphenoidotomie	26.49.12↔	Verlagerung eines Speicheldrüsenausführungsganges
22.53↔	Inzision an mehreren Nasennebenhöhlen	26.49.99↔	Sonstige Plast Reko an Speicheldrüse o gang, sonstige
22.60↔	Sinusektomie, n.n.bez.	26.99.00↔	Sonstige Operation an Speicheldrüse und -gang, n.n.bez.
22.61↔	Exz e Läs a Sinus maxillaris d D Zugang nach Caldwell	26.99.10↔	Unterbindung des Ductus parotideus (Stenon-Gang)
22.62↔	Exzision e Läsion am Sinus maxillaris durch anderen Zugang	26.99.20↔	Interventionelle Sialendoskopie, n.n.bez.
22.63.00↔	Ethmoidektomie, n.n.bez.	26.99.21↔	Interventionelle Sialendoskopie mit Dilatation
22.63.10↔	Ethmoidektomie von außen	26.99.22↔	Interventionelle Sialendoskopie m Entf e Fk o Steines
22.63.11↔	Ethmoidektomie, endonasal oder transmaxillär	26.99.23↔	Intrv Sialndskpie m intrdtklr Lthtrpsie u Entf v Frgmntn
22.63.99↔	Ethmoidektomie, sonstige	26.99.24↔	Interventionelle Sialendoskopie mit Einsatz e Lasers
22.64↔	Sphenoidektomie	26.99.29↔	Interventionelle Sialendoskopie, sonstige
22.71↔	Verschluss einer Nasennebenhöhlenfistel	26.99.99↔	Sonstige Operation an Speicheldrüse und -gang, sonstige
22.79.00↔	Rekonstruktion einer Nasennebenhöhle, n.n.bez.	27.04↔	Drainage an Gesicht und Mundboden
22.79.10↔	Rekonstruktion des Stirnbeins		

Prozedur D06-3

19.52↔	Tympanoplastik Typ II	19.56.10↔	Tym Antrt,Attkt,Attkoantrt o Mstek:Oh Imp Prth o Imp aut Oss
19.53↔	Tympanoplastik Typ III	19.56.11↔	Tym Antrt,Attkt,Attkoantrt o Mstek:M Imp allpl,allg o xng Prth
19.54↔	Tympanoplastik Typ IV	19.56.20↔	Tym Anl Ohrdhöhl(ff Kvtät):Oh Imp Prth o m Imp autg Osskls
19.55↔	Tympanoplastik Typ V	19.56.21↔	Tym Anl Ohrdhöhl(ff Kvtät):M Imp allpl,allg o xng Prth
19.56.00↔	Tympanoplastik und Ossikuloplastik, n.n.bez.	19.56.99↔	Tympanoplastik und Ossikuloplastik, sonstige

Prozedur D06-4

20.41↔	Einfache Mastoidektomie	20.42.24↔	Mstoidkt:sbtt Rs d Flsnb(sbtt Ptrskt)m Obl v Ftt u M
20.42.00↔	Radikale Mastoidektomie, n.n.bez.	20.42.30↔	Mastoidekt: Partielle Resektion d Felsenb, n.n.bez.
20.42.10↔	Mastoidekt: M Freil d Fazialisk: Ohne Dekompr d Nerven	20.42.31↔	Mastoidekt: Partielle Resektion d Felsenb ohne Obl
20.42.11↔	Mastoidekt: M Freil d Fazialisk: M Dekompr d Nerven	20.42.32↔	Mastoidekt: Part Res d Felsenb m Obli von Fett
20.42.20↔	Mstoidkt: sbtt Rs d Flsnb (sbtt Ptrskt), n.n.bz.	20.42.33↔	Mastoidekt: Part Resektion d Felsenb m Obli von M
20.42.21↔	Mstoidkt: sbtt Rs d Flsnb (sbtt Ptrskt) oh Obl	20.42.34↔	Mastoidekt: Part Res d Felsenb m Obli v Fett u M
20.42.22↔	Mstoidkt: sbtt Rs d Flsnb (sbtt Ptrskt) m Obl v Ftt	20.42.99↔	Radikale Mastoidektomie, sonstige
20.42.23↔	Mstoidkt: sbtt Rs d Flsnb (sbtt Ptrskt) m Obl v M	20.49↔	Sonstige Mastoidektomie

Prozedur D06-5

22.41.00↔	Sinusotomie des Sinus frontalis, n.n.bez.	22.42.10↔	Osteoplastische Stirnhöhlenoperation mit Obliteration
22.41.10↔	Sinusotomie des Sinus frontalis von außen	22.42.11↔	Osteoplastische Stirnhöhlenoperation ohne Obliteration
22.41.11↔	Sinusotomie des Sinus frontalis, endonasal	22.42.99↔	Sinusektomie des Sinus frontalis, sonstige
22.41.12↔	Sinusotomie des Sinus frontalis, Anlage einer Mediandrainage	22.63.00↔	Ethmoidektomie, n.n.bez.
22.41.99↔	Sinusotomie des Sinus frontalis, sonstige	22.63.10↔	Ethmoidektomie von außen
22.42.00↔	Sinusektomie des Sinus frontalis, n.n.bez.	22.63.11↔	Ethmoidektomie, endonasal oder transmaxillär

22.63.99↔	Ethmoidektomie, sonstige	22.9x.14↔	Sphenoethmoidektomie
22.64↔	Sphenoidektomie	22.9x.20↔	Operationen an mehreren Nasennebenhöhlen, radikal
22.71↔	Verschluss einer Nasennebenhöhlenfistel	22.9x.21↔	Op an mehr Nnh, radikal m Einbruch i d Flügelgaumengrube
22.79.00↔	Rekonstruktion einer Nasennebenhöhle, n.n.bez.	22.9x.22↔	Op an mehr Nnh, endon, m Entlastung e Abszesses
22.79.10↔	Rekonstruktion des Stirnbeins	22.9x.23↔	Op an mhr Nnh,endn,m Drstllng d Schädln(ndnsl Pnsnsprtion)
22.79.11↔	Rekonstruktion oder Kranialisierung einer Stirnhöhlenwand	22.9x.24↔	Op an mhr Nnh,endn,Teilf L.p. o Schl d Priorbt
22.79.19↔	Sonstige Rekonstruktion einer Nasennebenhöhle	22.9x.25↔	Operationen an mehr Nnh, komb endon und von außen
22.9x.13↔	Sanierung von Sinus ethmoidalis und e/mehr and Nnh		

ADRG D08**Eingriffe an Mundhöhle und Mund bei bösartiger Neubildung**

Hauptdiagnose in Tabelle D08-1 und Prozedur in Tabelle D08-2

DRG D08A**Eingriffe an Mundhöhle und Mund bei bösartiger Neubildung mit schweren CC**

PCCL > 2

DRG D08B**Eingriffe an Mundhöhle und Mund bei bösartiger Neubildung****Hauptdiagnose D08-1**

C00.0	Bösartige Neubildung: Äußere Oberlippe	C09.8	BNB: Tonsille, mehrere Teilbereiche überlappend
C00.1	Bösartige Neubildung: Äußere Unterlippe	C09.9	Bösartige Neubildung: Tonsille, nicht näher bezeichnet
C00.2	Bösartige Neubildung: Äußere Lippe, nicht näher bezeichnet	C10.0	Bösartige Neubildung: Vallecula epiglottica
C00.3	Bösartige Neubildung: Oberlippe, Innenseite	C10.1	Bösartige Neubildung: Vorderfläche der Epiglottis
C00.4	Bösartige Neubildung: Unterlippe, Innenseite	C10.2	Bösartige Neubildung: Seitenwand des Oropharynx
C00.5	Bösartige Neubildung: Lippe, nnbez, Innenseite	C10.3	Bösartige Neubildung: Hinterwand des Oropharynx
C00.6	Bösartige Neubildung: Lippenkommissur	C10.4	Bösartige Neubildung: Kiemengang
C00.8	BNB: Lippe, mehrere Teilbereiche überlappend	C10.8	BNB: Oropharynx, mehrere Teilbereiche überlappend
C00.9	Bösartige Neubildung: Lippe, nicht näher bezeichnet	C10.9	Bösartige Neubildung: Oropharynx, nicht näher bezeichnet
C01	Bösartige Neubildung des Zungengrundes	C11.0	Bösartige Neubildung: Obere Wand des Nasopharynx
C02.0	Bösartige Neubildung: Zungenrücken	C11.1	Bösartige Neubildung: Hinterwand des Nasopharynx
C02.1	Bösartige Neubildung: Zungenrand	C11.2	Bösartige Neubildung: Seitenwand des Nasopharynx
C02.2	Bösartige Neubildung: Zungenunterfläche	C11.3	Bösartige Neubildung: Vorderwand des Nasopharynx
C02.3	BNB: Vordere zwei Drittel der Zunge, Bereich nnbez	C11.8	BNB: Nasopharynx, mehrere Teilbereiche überlappend
C02.4	Bösartige Neubildung: Zungentonsille	C11.9	Bösartige Neubildung: Nasopharynx, nicht näher bezeichnet
C02.8	BNB: Zunge, mehrere Teilbereiche überlappend	C12	Bösartige Neubildung des Recessus piriformis
C02.9	Bösartige Neubildung: Zunge, nicht näher bezeichnet	C13.0	Bösartige Neubildung: Regio postcricioidea
C03.0	Bösartige Neubildung: Oberkieferzahnfleisch	C13.1	BNB: Aryepiglottische Falte, hypopharyngeale Seite
C03.1	Bösartige Neubildung: Unterkieferzahnfleisch	C13.2	Bösartige Neubildung: Hinterwand des Hypopharynx
C03.9	Bösartige Neubildung: Zahnfleisch, nicht näher bezeichnet	C13.8	BNB: Hypopharynx, mehrere Teilbereiche überlappend
C04.0	Bösartige Neubildung: Vorderer Teil des Mundbodens	C13.9	Bösartige Neubildung: Hypopharynx, nicht näher bezeichnet
C04.1	Bösartige Neubildung: Seitlicher Teil des Mundbodens	C14.0	Bösartige Neubildung: Pharynx, nicht näher bezeichnet
C04.8	BNB: Mundboden, mehrere Teilbereiche überlappend	C14.2	BNB: Lymphatischer Rachenring [Waldeyer]
C04.9	Bösartige Neubildung: Mundboden, nicht näher bezeichnet	C14.8	BNB: Lippe, Mundhöhle u Pharynx, mehr Teilber überlapp
C05.0	Bösartige Neubildung: Harter Gaumen	C30.0	Bösartige Neubildung: Nasenhöhle
C05.1	Bösartige Neubildung: Weicher Gaumen	C30.1	Bösartige Neubildung: Mittelohr
C05.2	Bösartige Neubildung: Uvula	C31.0	Bösartige Neubildung: Sinus maxillaris [Kieferhöhle]
C05.8	BNB: Gaumen, mehrere Teilbereiche überlappend	C31.1	Bösartige Neubildung: Sinus ethmoidalis [Siebbeinzellen]
C05.9	Bösartige Neubildung: Gaumen, nicht näher bezeichnet	C31.2	Bösartige Neubildung: Sinus frontalis [Stirnhöhle]
C06.0	Bösartige Neubildung: Wangenschleimhaut	C31.3	Bösartige Neubildung: Sinus sphenoidalis [Keilbeinhöhle]
C06.1	Bösartige Neubildung: Vestibulum oris	C31.8	BNB: Nasennebenhöhlen, mehrere Teilbereiche überlappend
C06.2	Bösartige Neubildung: Retromolarregion	C31.9	Bösartige Neubildung: Nasennebenhöhle, nnbez
C06.8	BNB: Sonst u nnbez Teile Mund, mehrere Teilber überlapp	C32.0	Bösartige Neubildung: Glottis
C06.9	Bösartige Neubildung: Mund, nicht näher bezeichnet	C32.1	Bösartige Neubildung: Supraglottis
C07	Bösartige Neubildung der Parotis	C32.2	Bösartige Neubildung: Subglottis
C08.0	Bösartige Neubildung: Glandula submandibularis	C32.3	Bösartige Neubildung: Larynxknorpel
C08.1	Bösartige Neubildung: Glandula sublingualis	C32.8	BNB: Larynx, mehrere Teilbereiche überlappend
C08.8	BNB: Große Speicheldrüsen, mehrere Teilbereiche überlapp	C32.9	Bösartige Neubildung: Larynx, nicht näher bezeichnet
C08.9	Bösartige Neubildung: Große Speicheldrüse, nnbez	C39.0	Bösartige Neubildung: Obere Atemwege, Teil nnbez
C09.0	Bösartige Neubildung: Fossa tonsillaris	C46.2	Kaposi-Sarkom Gaumen
C09.1	Bösartige Neubildung: Gaumenbogen (vorderer) (hinterer)	C76.0	BNB ungenau bezeichneter Lok: Kopf, Gesicht u Hals

Prozedur D08-2

23.6↔	Prothetisches Zahnimplantat	24.11.00↔	Biopsie am Zahnfleisch, n.n.bez.
24.0↔	Inzision an Zahnfleisch und Alveolarkamm	24.11.20↔	Offene Biopsie (mit Inzision) am Zahnfleisch

24.11.99↔	Biopsie am Zahnfleisch, sonstige	27.55.99↔	Vollhauttransplantat an Lippe und Mund, sonstige
24.12.00↔	Biopsie an einer Zahnalveole, n.n.bez.	27.58↔	Rv e gstielt o fr Lp o fr Hauttrnsplnts an Lp u Mnd
24.12.20↔	Offene Biopsie (mit Inzision) an einer Zahnalveole	27.59.00↔	Sonst plastische Rekonstruktion an Lippe und Mund, n.n.bez.
24.12.99↔	Biopsie an einer Zahnalveole, sonstige	27.59.10↔	Kleinfl temporäres HautRegenerationsgraft an d Lippe
24.2x.00↔	Gingivoplastik, n.n.bez.	27.59.11↔	Grossflächiges temporäres HautRegenergraft an d Lip
24.2x.10↔	Gingivoplastik mit Transplantat oder Implantat	27.59.20↔	Kifl Weichteildeckung d kult Keratinozyten an d Lippe
24.2x.99↔	Gingivoplastik, sonstige	27.59.21↔	Grofl Weichteildeckung d kult Keratinozyten an d Lippe
24.31↔	Exzision von Läsion oder Gewebe am Zahnfleisch	27.59.30↔	Kifl temp Weichteildeckung d Komb mehr Verf an d Lip
24.4x.00↔	Exzision einer Zahnläsion am Kiefer, n.n.bez.	27.59.31↔	Grossflächige temp Weichtd d Komb mehr Verf an d Lip
24.4x.10↔	Exz e Zhnläsion a Kiefr m Eröffng v Kiefrhöhl o Nsnbdn	27.59.41↔	Sonstige Plast Reko an Lip und Mund m gestielt Fernl
24.4x.11↔	Exzision einer Zahnläsion am Kiefer mit Nervendarstellung	27.59.50↔	Lappenstieldurchtrennung nach Hautplastik an der Lippe
24.4x.99↔	Exzision einer Zahnläsion am Kiefer, sonstige	27.59.60↔	Einsetzen eines Gewebeexpanders an der Lippe
24.5x.00↔	Alveoloplastik, n.n.bez.	27.59.99↔	Sonst plastische Rekonstruktion an Lippe und Mund, sonst
24.5x.10↔	Alveoloplastik mit Transplantat	27.71↔	Inzision an der Uvula
24.5x.99↔	Alveoloplastik, sonstige	27.72↔	Exzision an der Uvula
24.7↔	Anbringen einer orthodontischen Apparatur	27.79↔	Sonstige Operationen an der Uvula
24.91.00↔	Extens o Vertiefung d Sulcus buccolab o ling, n.n.bez.	27.92↔	Inzision an der Mundhöhle, nicht bezeichnete Struktur
24.91.10↔	Vestibulumplastik	27.99↔	Sonstige Operationen in der Mundhöhle
24.91.11↔	Mundbodensenkung	86.4x.00↔	Radikale Exzision einer Hautläsion, n.n.bez.
24.91.99↔	Extens o Vertiefung d Sulcus buccolab o ling, so	86.4x.10↔	Radikale Exz e Hautläs a Kopf mit histgr Kontrolle
25.02↔	Offene Biopsie an der Zunge	86.4x.11↔	Radikale Exz e Hautläs d Halses mit histgr Kontrolle
25.1↔	Exzision od Destruktion von Läsion oder Gewebe an Zunge	86.4x.13↔	Rad Exz e Hautläs an Unterarm und Hand m histgr Kontr
25.59.00↔	Sonst Zungenrekonstruktion und Zungenplastik, n.n.bez.	86.4x.17↔	Rd Exz e Hautläs an Leist u Gnrg u Gsäß m histgr Kntr
25.59.10↔	Plastische Rekonstruktion der Zunge, n.n.bez.	86.4x.18↔	Radikale Exz e Hautläs d unteren Extrem m histgr Kontr
25.59.99↔	Sonst Zungenrekonstruktion und Zungenplastik, sonst	86.4x.19↔	Radikale Exz e Hautläs and Lok mit histgr Kontr
25.92↔	Linguale Frenulektomie	86.4x.20↔	Rad Exz e Hautläs a Kopf m Tx o Transp von Haut
25.93↔	Lösung von Adhäsion an der Zunge	86.4x.21↔	Rad Exz e Hautläs d Halses m Tx o Transp von Haut
25.94↔	Sonstige Glossotomie	86.4x.22↔	Rd Exz e Hautläs an Schlü u Axill m Tx o Trnsp v Haut
27.1↔	Inzision am Gaumen	86.4x.23↔	Rad Exz e Hautläs an Oba u Ellb m Tx o Transp von Haut
27.21.00↔	Biopsie am knöchernen Gaumen, n.n.bez.	86.4x.24↔	Rad Exz e Hautläs d Unterarmes m Tx o Transp von Haut
27.21.20↔	Offene Biopsie (mit Inzision) am knöchernen Gaumen	86.4x.25↔	Rad Exz e Hautläs d Hand m Tx o Transp von Haut
27.21.99↔	Biopsie am knöchernen Gaumen, sonstige	86.4x.26↔	Rd Exz e Hautläs an Brw u Rückn m Tx o Trnsp v Haut
27.22.00↔	Biopsie an Uvula und weichem Gaumen, n.n.bez.	86.4x.27↔	Rad Exz e Hautläs an d Bauchreg m Tx o Transp von Haut
27.22.20↔	Offene Biopsie (mit Inzision) an Uvula und weichem Gaumen	86.4x.28↔	Rd Exz e Hautläs d Leist u Gnrg m Tx o Trnsp v Haut
27.22.99↔	Biopsie an Uvula und weichem Gaumen, sonstige	86.4x.29↔	Rad Exz e Hautläs and Lok m Tx o Transp von Haut
27.23.00↔	Biopsie an der Lippe, n.n.bez.	86.4x.2a↔	Rad Exz e Hautläs a Gesäß m Tx o Transp von Haut
27.23.99↔	Biopsie an der Lippe, sonstige	86.4x.2b↔	Rad Exz e Hautläs d unt Extrem m Tx o Transp von Haut
27.24.00↔	Biops in d Mundhöhle, an nicht bez Struktur, n.n.bez.	86.4x.99↔	Radikale Exzision einer Hautläsion, sonstige
27.24.20↔	Off Biops(m Inzs) Wngnschlh,Mndb u snst Strkt i d Mndhö	86.69.10↔	Kifl Spalthauttx an D Kopf (auss Lip und Mund)
27.24.99↔	Biops in d Mundhöhle, an nicht bez Struktur, sonstige	86.69.11↔	Kleinflächige Spalthauttransplantation an den Hals
27.31.00↔	Lok Exz o Destr von Läs o Gew a knöch Gaum, n.n.bez.	86.69.12↔	Kleinfl Spalthauttransplantation an Schulter u Oberarm
27.31.10↔	Lokale Exzision von Läsion oder Gewebe am knöch Gaumen	86.69.13↔	Kleinflächige Spalthauttransplantation an den Unterarm
27.31.20↔	Partielle Exzision von Läsion oder Gewebe am knöch Gaumen	86.69.14↔	Kleinflächige Spalthauttransplantation an die Hand
27.31.30↔	Destruktion von Läsion oder Gewebe am knöchernen Gaumen	86.69.15↔	Kleinfl Spalthauttransplantation an Brustwand und Rücken
27.31.99↔	Lok Exz o Destr von Läs o Gew a knöch Gaum, sonstige	86.69.16↔	Kleinflächige Spalthauttransplantation an der Bauchregion
27.32.00↔	Asgdhnt Exz o Dstr v Läs o Gw a knöch Gaum, n.n.bez.	86.69.17↔	Kifl Spalthauttransplantation an d Leisten und Genreg
27.32.10↔	Totale transorale Exst von Läs oder Gew a knöch Gaum	86.69.18↔	Kifl Spalthauttransplantation an Os und Unterschenkel
27.32.11↔	Rd trnsmndblär Exz [EnblcRs] v Läs o Gw a knöch Gaum	86.69.19↔	Kleinfl Spalthauttransplantation an andere Lokalisation
27.32.12↔	Rd trnsfzial Exz [EnblcRs] v Läs o Gw a knöch Gaum	86.69.1a↔	Kleinflächige Spalthauttransplantation an den Fuß
27.32.99↔	Aisgedehnt Exz o Destr von Läs o Gew a knöch Gaum, so	86.69.20↔	Grofl Spalthauttx an D Kopf (auss Lip und Mund)
27.42↔	Ausgedehnte Exzision einer Läsion an der Lippe	86.69.21↔	Großflächige Spalthauttransplantation an den Hals
27.43.00↔	Sonst Exzision von Läsion od Gewebe an der Lippe, n.n.bez.	86.69.22↔	Großfl Spalthauttransplantation an Schulter u Oberarm
27.43.10↔	Sonstige Exz von Läs oder Gew an d Lippe, lokale Exz	86.69.23↔	Großflächige Spalthauttransplantation an den Unterarm
27.43.99↔	Sonst Exzision von Läsion oder Gewebe an der Lippe, sonst	86.69.24↔	Großflächige Spalthauttransplantation an die Hand
27.44.00↔	Radikale Exzision einer Läsion an der Lippe, n.n.bez.	86.69.25↔	Großfl Spalthauttransplantation an Brustwand und Rücken
27.44.10↔	Radikale Exz e Läs an d Lip mit histografischer Kontr	86.69.26↔	Großflächige Spalthauttransplantation an die Bauchregion
27.44.20↔	Rad Exz e Hautläs d Lip m Tx o Transp von Haut	86.69.27↔	Grofl Spalthauttransplantation an d Leist und Genreg
27.44.99↔	Radikale Exzision einer Läsion an der Lippe, sonstige	86.69.28↔	Großflächige Spalthauttransplantation an das Gesäß
27.49.00↔	Sonstige Exzision in der Mundhöhle, n.n.bez.	86.69.29↔	Großflächige Spalthauttransplantation an andere Lokalisation
27.49.10↔	Exzision an der Wange	86.69.2a↔	Grofl Spalthauttransplantation an Os und Unterschenkel
27.49.11↔	Exzision am Mundboden	86.69.2b↔	Großflächige Spalthauttransplantation an den Fuß
27.49.99↔	Sonstige Exzision in der Mundhöhle, sonstige	86.83.00↔	Gewebereduktionsplastik, n.n.bez.
27.53↔	Verschluss einer Fistel im Mund	86.83.13↔	Gewebereduktionsplastik an Unterarm
27.54.00↔	Plastische Rekonstruktion e (angeb) Lipsp, n.n.bez.	86.83.14↔	Gewebereduktionsplastik an Hand
27.54.10↔	Lippenplastik einer (angeborenen) Lippenspalte	86.83.15↔	Gewebereduktionsplastik an der Bauchregion
27.54.11↔	Sekundäroperation einer (angeborenen) Lippenspalte	86.83.16↔	Gewebereduktionsplastik an d Leist u Genreg o a Gesäß
27.54.99↔	Plastische Rekonstruktion e (angeb) Lipsp, sonstige	86.83.17↔	Gewebereduktionsplastik an der unteren Extremität
27.55.00↔	Vollhauttransplantat an Lippe und Mund, n.n.bez.	86.83.19↔	Gewebereduktionsplastik an anderer Lokalisation
27.55.10↔	Kleinflächiges Vollhauttransplantat an Lippe und Mund	86.83.99↔	Gewebereduktionsplastik, sonstige
27.55.20↔	Großflächiges Vollhauttransplantat an Lippe und Mund		

ADRG D09**Tonsillektomie bei bösartiger Neubildung oder verschiedene Eingriffe an Ohr, Nase, Mund und Hals mit äusserst schweren CC**

Hauptdiagnose in Tabelle D09-1 und Prozedur in Tabelle D09-2 oder mindestens eine Prozedur in Tabelle D09-3 und PCCL > 3

DRG D09Z**Tonsillektomie bei bösartiger Neubildung oder verschiedene Eingriffe an Ohr, Nase, Mund und Hals mit äusserst schweren CC****Hauptdiagnose D09-1**

C00.0	Bösartige Neubildung: Äußere Oberlippe	C10.1	Bösartige Neubildung: Vorderfläche der Epiglottis
C00.1	Bösartige Neubildung: Äußere Unterlippe	C10.2	Bösartige Neubildung: Seitenwand des Oropharynx
C00.2	Bösartige Neubildung: Äußere Lippe, nicht näher bezeichnet	C10.3	Bösartige Neubildung: Hinterwand des Oropharynx
C00.3	Bösartige Neubildung: Oberlippe, Innenseite	C10.4	Bösartige Neubildung: Kiemengang
C00.4	Bösartige Neubildung: Unterlippe, Innenseite	C10.8	BNB: Oropharynx, mehrere Teilbereiche überlappend
C00.5	Bösartige Neubildung: Lippe, nnbez, Innenseite	C10.9	Bösartige Neubildung: Oropharynx, nicht näher bezeichnet
C00.6	Bösartige Neubildung: Lippenkommissur	C11.0	Bösartige Neubildung: Obere Wand des Nasopharynx
C00.8	BNB: Lippe, mehrere Teilbereiche überlappend	C11.1	Bösartige Neubildung: Hinterwand des Nasopharynx
C00.9	Bösartige Neubildung: Lippe, nicht näher bezeichnet	C11.2	Bösartige Neubildung: Seitenwand des Nasopharynx
C01	Bösartige Neubildung des Zungengrundes	C11.3	Bösartige Neubildung: Vorderwand des Nasopharynx
C02.0	Bösartige Neubildung: Zungenrücken	C11.8	BNB: Nasopharynx, mehrere Teilbereiche überlappend
C02.1	Bösartige Neubildung: Zungenrand	C11.9	Bösartige Neubildung: Nasopharynx, nicht näher bezeichnet
C02.2	Bösartige Neubildung: Zungenunterfläche	C12	Bösartige Neubildung des Recessus piriformis
C02.3	BNB: Vordere zwei Drittel der Zunge, Bereich nnbez	C13.0	Bösartige Neubildung: Regio postcricioidea
C02.4	Bösartige Neubildung: Zungentonsille	C13.1	BNB: Aryepiglottische Falte, hypopharyngeale Seite
C02.8	BNB: Zunge, mehrere Teilbereiche überlappend	C13.2	Bösartige Neubildung: Hinterwand des Hypopharynx
C02.9	Bösartige Neubildung: Zunge, nicht näher bezeichnet	C13.8	BNB: Hypopharynx, mehrere Teilbereiche überlappend
C03.0	Bösartige Neubildung: Oberkieferzahnfleisch	C13.9	Bösartige Neubildung: Hypopharynx, nicht näher bezeichnet
C03.1	Bösartige Neubildung: Unterkieferzahnfleisch	C14.0	Bösartige Neubildung: Pharynx, nicht näher bezeichnet
C03.9	Bösartige Neubildung: Zahnfleisch, nicht näher bezeichnet	C14.2	BNB: Lymphatischer Rachenring [Waldeyer]
C04.0	Bösartige Neubildung: Vorderer Teil des Mundbodens	C14.8	BNB: Lippe, Mundhöhle u Pharynx, mehr Teilber überlapp
C04.1	Bösartige Neubildung: Seitlicher Teil des Mundbodens	C30.0	Bösartige Neubildung: Nasenhöhle
C04.8	BNB: Mundboden, mehrere Teilbereiche überlappend	C30.1	Bösartige Neubildung: Mittelohr
C04.9	Bösartige Neubildung: Mundboden, nicht näher bezeichnet	C31.0	Bösartige Neubildung: Sinus maxillaris [Kieferhöhle]
C05.0	Bösartige Neubildung: Harter Gaumen	C31.1	Bösartige Neubildung: Sinus ethmoidalis [Siebbeinzellen]
C05.1	Bösartige Neubildung: Weicher Gaumen	C31.2	Bösartige Neubildung: Sinus frontalis [Stirnhöhle]
C05.2	Bösartige Neubildung: Uvula	C31.3	Bösartige Neubildung: Sinus sphenoidalis [Keilbeinhöhle]
C05.8	BNB: Gaumen, mehrere Teilbereiche überlappend	C31.8	BNB: Nasennebenhöhlen, mehrere Teilbereiche überlappend
C05.9	Bösartige Neubildung: Gaumen, nicht näher bezeichnet	C31.9	Bösartige Neubildung: Nasennebenhöhle, nnbez
C06.0	Bösartige Neubildung: Wangenschleimhaut	C32.0	Bösartige Neubildung: Glottis
C06.1	Bösartige Neubildung: Vestibulum oris	C32.1	Bösartige Neubildung: Supraglottis
C06.2	Bösartige Neubildung: Retromolarregion	C32.2	Bösartige Neubildung: Subglottis
C06.8	BNB: Sonst u nnbez Teile Mund, mehrere Teilber überlapp	C32.3	Bösartige Neubildung: Larynxknorpel
C06.9	Bösartige Neubildung: Mund, nicht näher bezeichnet	C32.8	BNB: Larynx, mehrere Teilbereiche überlappend
C07	Bösartige Neubildung der Parotis	C32.9	Bösartige Neubildung: Larynx, nicht näher bezeichnet
C08.0	Bösartige Neubildung: Glandula submandibularis	C39.0	Bösartige Neubildung: Obere Atemwege, Teil nnbez
C08.1	Bösartige Neubildung: Glandula sublingualis	C46.2	Kaposi-Sarkom Gaumen
C08.8	BNB: Große Speicheldrüsen, mehrere Teilbereiche überlapp	C76.0	BNB ungenau bezeichneter Lok: Kopf, Gesicht u Hals
C08.9	Bösartige Neubildung: Große Speicheldrüse, nnbez	D00.0	Carcinoma in situ Lippe/Mundhöhle/Pharynx
C09.0	Bösartige Neubildung: Fossa tonsillaris	D02.0	Carcinoma in situ Larynx
C09.1	Bösartige Neubildung: Gaumenbogen (vorderer) (hinterer)	D37.0	NB unsich/unbek Verhalt Lippe Mundhöh Pharynx
C09.8	BNB: Tonsille, mehrere Teilbereiche überlappend	D38.0	NB unsich/unbek Verhalt Larynx
C09.9	Bösartige Neubildung: Tonsille, nicht näher bezeichnet	H60.2	Otitis externa maligna
C10.0	Bösartige Neubildung: Vallecula epiglottica		

Prozedur D09-2

28.0↔	Inzis und Drain an Tonsillen und peritons Strukturen	28.5x.11↔	Exzision der Zungengrundtonsille, durch Pharyngotomie
28.2x.00↔	Tonsillektomie ohne Adenoidektomie, n.n.bez.	28.5x.99↔	Exzision der Zungengrundtonsille, sonstige
28.2x.10↔	Part Res d Tonsille [Tonsillotomie] oh Adenoidekt	28.7x.00↔	Blutstillung nach Tonsillektomie u Adenoidektomie, n.n.bez.
28.2x.11↔	Total Tonsillektomie ohne Adenoidektomie	28.7x.10↔	Blutstillung nach Tonsillektomie
28.2x.12↔	Abszess tonsillektomie	28.7x.11↔	Blutstillung nach Adenoidektomie
28.2x.99↔	Tonsillektomie ohne Adenoidektomie, sonstige	28.7x.99↔	Blutstillung nach Tonsillektomie und Adenoidektomie, sonst
28.3↔	Tonsillektomie mit Adenoidektomie	28.91↔	Entf e Fk von Tonsillen und Adenoid d Inzision
28.4↔	Exzision eines Tonsillenrestes	28.92↔	Exzision einer Läsion an Tonsillen und Adenoiden
28.5x.00↔	Exzision der Zungengrundtonsille, n.n.bez.	28.99↔	Sonstige Operationen an Tonsillen und Adenoiden
28.5x.10↔	Exzision der Zungengrundtonsille, transoral		

Prozedur D09-3

06.09.00↔	Sonstige Inzision im Gebiet der Schilddrüse, n.n.bez.	19.52↔	Tympanoplastik Typ II
06.09.10↔	Sonstige Inzisi i Gebiet d Sd: o weitere Massn	19.53↔	Tympanoplastik Typ III
06.09.11↔	Sonstige Inzision im Gebiet der Schilddrüse: Drainage	19.54↔	Tympanoplastik Typ IV
06.09.99↔	Sonstige Inzision im Gebiet der Schilddrüse, sonstige	19.55↔	Tympanoplastik Typ V
06.91↔	Durchtrennung des Isthmus thyreoideae	19.56.00↔	Tympanoplastik und Ossikuloplastik, n.n.bez.
09.3↔	Sonstige Operationen an der Tränenrüse	19.56.10↔	Tym Antrt,Attk,Attkoantrt o Mstek:Oh Imp Prth o Imp aut Oss
09.6↔	Exzision an Tränensack und ableitenden Tränenwegen	19.56.11↔	Tym Antrt,Attk,Attkoantrt o Mstek:M Imp allpl,allg o xng Prth
09.81↔	Dakryozystorhinostomie	19.56.20↔	Tym Anl Ohrdhöhl(ff Kvtät):Oh Imp Prth o m Imp autg Osskls
09.99↔	Sonstige Operation am Tränensystem	19.56.21↔	Tym Anl Ohrdhöhl(ff Kvtät):M Imp allpl,allg o xng Prth
18.01↔	Perforation des Ohrläppchens	19.56.99↔	Tympanoplastik und Ossikuloplastik, sonstige
18.02↔	Inzision am äusseren Gehörgang	19.6↔	Revision einer Tympanoplastik
18.09↔	Sonstige Inzision am äusseren Ohr	19.9x.00↔	Sonst plastische Rekonstruktion am Mittelohr, n.n.bez.
18.21.00↔	Exz e präaur Fistel o e präaur Sinus, n.n.bez.	19.9x.10↔	Mikrochirurgische Operationen am Mittelohr, n.n.bez.
18.21.10↔	Exz e präaur Fistel o e präaur Sinus, n hist kontr	19.9x.11↔	Verkleinerung einer Radikalhöhle
18.21.11↔	Exz e präaur Fistel o e präaur Sinus, hist kontr	19.9x.12↔	Reko d Mitthres: Reimpl / Reko d hint Gehörgangswand
18.21.99↔	Exz e präaur Fistel o e präaur Sinus, sonstige	19.9x.13↔	Rekonstruktion des Mittelohres
18.29.00↔	Exz oder Destr e and Läsion a äusseren Ohr, n.n.bez.	19.9x.14↔	Verschluss einer Mastoid-Fistel
18.29.01↔	Destr e Läsion a äusseren Ohr oder im äusseren Gehörg	19.9x.19↔	Mikrochirurgische Operationen am Mittelohr, sonstige
18.29.10↔	Exz e and Läs a ässrn Ohr o i ässrn Ghörg, N hst kntr	19.9x.99↔	Sonst plastische Rekonstruktion am Mittelohr, sonst
18.29.11↔	Exz e and Läs a ässrn Ohr o i ässrn Ghörg, hst kntr	20.21↔	Inzision am Mastoid
18.29.99↔	Exz oder Destr e and Läsion a äusseren Ohr, sonstige	20.22↔	Inzision an den Pyramidenzellen
18.31.00↔	Radikale Exzision einer Läsion am äusseren Ohr, n.n.bez.	20.23.00↔	Inzision am Mittelohr, n.n.bez.
18.31.10↔	Rd Exz Läs a äus Ohr o i äus Ghörg o Prt Rs d Ohrm,N hst kntr	20.23.10↔	Antrotomie
18.31.11↔	Rd Exz Läs a äus Ohr o i äus Ghörg o Prt Rs d Ohrm,hst kntr	20.23.11↔	Attikotomie
18.31.19↔	Radikale Exzision einer Läsion am äusseren Ohr, sonst	20.23.12↔	Tympntmie m Abdchtng d rnd u/ ovl Fnstrmmbrn
18.39.10↔	Resektion d Ohrmuschel, total, nicht hist kontrolliert	20.23.13↔	Explorative Tympanotomie
18.39.11↔	Resektion der Ohrmuschel: total, histographisch kontrolliert	20.23.99↔	Inzision am Mittelohr, sonstige
18.39.19↔	Sonstige Resektion der Ohrmuschel, sonstige	20.32.00↔	Biopsie an Mittel- und Innenohr, n.n.bez.
18.5↔	Chirurgische Korrektur absteher Ohren	20.32.01↔	Biopsie am Mittelohr
18.6x.00↔	Rekonstruktion des äusseren Gehörganges, n.n.bez.	20.32.02↔	Biopsie am Innenohr
18.6x.10↔	Erweiterung des äusseren Gehörganges	20.32.99↔	Biopsie an Mittel- und Innenohr, sonstige
18.6x.20↔	Rekonstruktion eines (bestehenden) äusseren Gehörganges	20.51.00↔	Exzision einer Läsion am Mittelohr, n.n.bez.
18.6x.30↔	Konstruktion eines (nicht bestehenden) äusseren Gehörganges	20.51.10↔	Exzision einer Läsion an der Paukenhöhle
18.6x.99↔	Rekonstruktion des äusseren Gehörganges, sonstige	20.51.11↔	Exzision einer Läsion an der Pyramidenspitze
18.71.00↔	Ohrmuschelaufbau, n.n.bez.	20.51.12↔	Exzision einer Läsion an der Otobasis
18.71.10↔	Ohrmuschelaufbau, partiell, n.n.bez.	20.51.99↔	Exzision einer Läsion am Mittelohr, sonstige
18.71.11↔	Ohrmuschelaufbau, partiell mit Gewebeexpander	20.59↔	Sonstige Exzision am Mittelohr
18.71.12↔	Ohrmuschelaufbau, partiell mit Galealappen	20.61.00↔	(Initiale) Fenestration am Innenohr, n.n.bez.
18.71.13↔	Ohrmuschelaufbau, partiell mit Knorpeltransplantat	20.61.10↔	Fnstrtion a Innhr, oh Implnt e Prth (ntials Vfrfn)
18.71.14↔	Ohrmuschelaufbau, partiell mit mikrovaskulärem Lappen	20.61.99↔	(Initiale) Fenestration am Innenohr, sonstige
18.71.19↔	Ohrmuschelaufbau, partiell, sonstige	20.62.00↔	Revision einer Fenestration am Innenohr, n.n.bez.
18.71.20↔	Ohrmuschelaufbau, total, n.n.bez.	20.62.10↔	Revision e Fenestration a Innohr, oh Implant e Proth
18.71.21↔	Ohrmuschelaufbau, total mit Gewebeexpander	20.62.99↔	Revision einer Fenestration am Innenohr, sonstige
18.71.22↔	Ohrmuschelaufbau, total mit Galealappen	20.8↔	Operationen an der Tuba auditiva
18.71.23↔	Ohrmuschelaufbau, total mit Knorpeltransplantat	20.91↔	Tympanosympathektomie
18.71.24↔	Ohrmuschelaufbau, total mit mikrovaskulärem Lappen	20.99.00↔	Sonstige Operationen an Innen- und Mittelohr, n.n.bez.
18.71.29↔	Ohrmuschelaufbau, total, sonstige	20.99.10↔	Implnt v Knchnvrnkrgn a Flsnbein, Mtt o Innhr
18.71.30↔	Implant von allopl Materialien b Aufb e Ohrmuschel	20.99.20↔	Verschluss einer Labyrinthfistel
18.71.99↔	Ohrmuschelaufbau, sonstige	20.99.30↔	Entf e Kochleaimplantates oder implantbar Hörgerätes
18.72↔	Reinsertion eines amputierten Ohres	20.99.99↔	Sonstige Operationen an Innen- und Mittelohr, sonstige
18.79↔	Sonstige plastische Rekonstruktion am äusseren Ohr	21.07↔	Stllng e Epstx d Exz v ns Mks u Hauttx an Spt u It Nswnd
18.9↔	Sonstige Operation am äusseren Ohr	21.31.10↔	Lokale Exzision einer endonasalen Läsion, Zugang endonasal
19.0↔	Mobilisation des Stapes	21.31.12↔	Destruktion einer endonasalen Läsion
19.11↔	Stapedektomie u Stapesplastik m Einp e Stapesprothese	21.32.10↔	Exz und Lok Destr e and Läs an d Nas, nicht hist kontr
19.19.00↔	Sonstige Stapedektomie und Stapesplastiken, n.n.bez.	21.32.11↔	Exz und lokale Destr e and Läs an d Nase, hist kontr
19.19.10↔	Stapedot m Einp e Autg StapesProth (Inkusstapedot)	21.5↔	Submuköse Resektion des Nasenseptums
19.19.11↔	Stpdt m Enp e allpltsch StpsPrth (Inksstpdt)	21.82↔	Verschluss einer Nasenfistel
19.19.12↔	Malleo-Stapedotomie	21.91↔	Lösung von Synechien der Nase
19.19.99↔	Sonstige Stapedektomie und Stapesplastiken, sonstige	30.01↔	Marsupialisation einer Larynxzyste
19.21↔	Rv e Stpdt, Stpdktmie u Stpsplstk m InksErs	30.09.00↔	Sonstige Exz o Destr von Läs o Gew a Larynx, n.n.bez.
19.29.00↔	S Rv e Stpdt, Stpdktmie u Stpsplstk, n.n. bez.	30.09.10↔	Exz o Destr von Läs o Gew a Larynx ohne Thyreotomie
19.29.10↔	So Rev e Stapedotomie und Stapedektomie m StapesProth	30.09.11↔	Dekortikation / Stripping einer Stimmlippe, ohne Thyreotomie
19.29.11↔	So Rev e Stapedot und Stapedektomie m aut StapesProth	30.09.20↔	Exz o Destr von Läs o Gew a Larynx, d Thyreotomie
19.29.12↔	S Rv e Stpdt u Stpdktmie m allpltschr StpsPrth	30.09.21↔	Dekortikation / Stripping e Stimmlippe, durch Thyreotomie
19.29.13↔	Sonst Revision einer Stapesplastik (ohne Inkus-Ersatz)	30.09.99↔	Sonstige Exz o Destr von Läs o Gew a Larynx, sonstige
19.29.99↔	So Rev e Stapedot, Stapedektomie und Stapesplastik, So	30.21↔	Epiglottidektomie
19.3↔	Sonstige Operationen an den Gehörknöchelchen	30.22.00↔	Chordektomie, n.n.bez.
19.4↔	Myringoplastik	30.22.10↔	Chordektomie, endolaryngeal

30.22.11↔	Chordektomie, durch Thyreotomie	31.63↔	Revision einer Laryngostomie
30.22.99↔	Chordektomie, sonstige	31.64↔	Versorgung einer Larynxfraktur
31.3↔	Sonstige Inzisionen an Larynx und Trachea	31.75↔	Rekonstruktion d Trachea und Konstr e künstl Larynx
31.45↔	Offene Biopsie an Larynx oder Trachea	31.92↔	Lösung von Adhäsionen an Trachea oder Larynx
31.61↔	Naht einer Rissverletzung am Larynx	31.98↔	Sonstige Operationen am Larynx
31.62↔	Verschluss einer Larynxfistel		

ADRG D12**Andere Eingriffe an Ohr, Nase, Mund und Hals**

Mindestens eine Prozedur in Tabelle D12-1

DRG D12A**Andere aufwändige Eingriffe an Ohr, Nase, Mund und Hals**

Mindestens eine Prozedur in Tabelle D12-2

DRG D12B**Andere Eingriffe an Ohr, Nase, Mund und Hals****Prozedur D12-1**

00.63↔	Perkutanes Einsetzen von Stent(s) an A. carotis	04.04.00↔	Sonst Inzision an kranialen und peripheren Nerven, n.n.bez.
00.64↔	Prkt Enstz v Stnt(s) an snst präzbr (xtkr) A	04.04.10↔	Sonstige Inzision am N. vestibulocochlearis
00.65.00↔	Prkt Enstz v snst(n) intrkr vsk Stnt(s), n.n.bez.	04.04.11↔	So Inzis an intrakr Anteilen von sonst Hirnner und Ggl
00.65.11↔	Prkt trnslmnl Enstz v intrkr vsk Mkrstnts	04.04.20↔	Sonstige Inzision an extrakraniellen Hirnnerven
00.65.99↔	Perkut Einsetz v sonst(n) intrakr vask Stent(s), So	04.04.30↔	Sonstige Inzision am Plexus brachialis
00.67.00↔	Perkutanes Einsetzen von zentralen Gefäßstent(s), n.n.bez.	04.04.31↔	Sonstige Inzision an Nerven der Schulter
00.67.10↔	Perkutanes Einsetzen von Gefäßstent(s) in die V. cava	04.04.32↔	Sonstige Inzision an Nerven des Armes und der Hand
00.67.20↔	Perkutanes Einsetzen von Gefäßstent(s) in die V. porta	04.04.33↔	Sonstige Inzis an Nn d Rumpfes und d unteren Extrem
00.67.99↔	Perkutanes Einsetzen von zentralen Gefäßstent(s), sonst	04.04.99↔	Sonstige Inzis an kran und peripheren Nn, sonstige
01.15↔	Biopsie am Schädel	04.05.00↔	Exzision (und Destruktion) des Ganglion Gasseri, n.n.bez.
01.21↔	Inzision und Drainage an den kranialen Sinus	04.05.10↔	Exzision des Ganglion Gasseri
01.24.00↔	Sonstige Kraniotomie, n.n.bez.	04.05.20↔	Destruktion des Ganglion Gasseri
01.24.10↔	Sonstige Kraniotomie mit Dekompression	04.05.99↔	Exzision (und Destruktion) des Ganglion Gasseri, sonst
01.24.11↔	Sonst Kraniotomie zur Entleerung e epiduralen Hämatoms	04.41↔	Dekompression an der Wurzel des N. trigeminus
01.24.12↔	Sonstige Kraniotomie zur Entleerung eines epid Empyems	04.49.00↔	So Dekompr o Lös v Adhäs an periph N o Gangl, n.n.bez.
01.24.13↔	S Krniot,Enl v allpl Mt o Mdrträg i d Schädlkn o Epidraum	04.49.10↔	Sonstige Dekompr oder Lös von Adhäs a Plexus brachia
01.24.14↔	S Krniot,Entf v allpl Mtrialdr Mdrträg aus Schädlkn o Epidraum	04.49.11↔	Sonstige Dekompr oder Lös von Adhäs an Nn d Schulter
01.24.15↔	Sonstige Kraniot, Entf e Fk aus Schädelkn o Epidraum	04.49.12↔	Sonstige Dekompr oder Lös von Adhäs an Nerven d Armes
01.24.16↔	So Kraniot, So Drain epid Flüssigk o aus sonst Gründen	04.49.13↔	Sonstige Dekompr oder Lös von Adhäs an Nerven d Hand
01.24.20↔	Kraniotomie der Kalotte als Zugang, n.n.bez.	04.49.14↔	S Dekompr o Lös v Adhäs a Plxs Imbsc, Leist u Bcknb
01.24.21↔	Bohrlochreparation der Kalotte als Zugang	04.49.15↔	Sonstige Dekompr oder Lös von Adhäs an Nn d Beines
01.24.22↔	Streotktsch geführt Schädlröffnung übr d Klitt als Zg	04.49.16↔	Sonstige Dekompr oder Lös von Adhäs an Nerven d Fußes
01.24.29↔	Kraniotomie der Kalotte als Zugang, sonstige	04.49.99↔	S Dkmpr o Lös v Adhäs an snst prph Nn o Gngl, so
01.24.30↔	Zugang durch die Schädelbasis, n.n.bez.	04.71↔	Hypoglosso-faziale Anastomose
01.24.31↔	Zugang durch die Schädelbasis, transoral	04.72↔	Akzessorio-faziale Anastomose
01.24.32↔	Zugang d d Schädelb, transor m Spal d weichen Gaumens	04.74.00↔	Sonstige Anast e kran oder peripheren Nervs, n.n.bez.
01.24.33↔	Zg d d Schädlb, trnsr m Spl d weichn u hrtn Gaumns	04.74.10↔	Fazio-faziale Nerven-Anastomose
01.24.34↔	Zugang durch die Schädelbasis, transsphenoidal	04.74.11↔	Interkosto-faszikuläre Nerven-Anastomose
01.24.35↔	Zugang durch die Schädelbasis, transethmoidal	04.74.99↔	Sonstige Anast e kran oder peripheren Nervs, sonstige
01.24.36↔	Zugang durch die Schädelbasis, transmastoidal	04.92.00↔	Implnt o Erstz d Elkrtd(n) e prph Neurstm, n.n.bez.
01.24.37↔	Zugang durch die Schädelbasis, translabirinthär	04.92.10↔	Implnt,Erstz d Elkrtd tmp prph Neurstm,Enzllsys,Tstsm
01.24.38↔	Zugang durch die Schädelbasis, transpyramidal	04.92.11↔	Implnt,Erstz d Elkrtd tmp prph Neurstm,Mhrlysys,Tstsm
01.24.39↔	Zugang durch die Schädelbasis, sonstige	04.92.20↔	Imp,Ers d Elkrtd prmn prph Neurstm,Stbl,Enzllsys,Prk
01.24.3a↔	Zugang durch die Schädelbasis, transkondylär	04.92.21↔	Implnt,Erstz d Elkrtd prmn prph Neurstm,Stbl,Mhrlysys,prk
01.24.3b↔	Zugang durch die Schädelbasis, transorbital	04.92.30↔	Imp,Ers d Elkrtd prmn prph Neurstm,Plttnl,Enzllsys,offn chr
01.24.3c↔	Zugang durch die Schädelbasis, mit Le-Fort-I-Osteotomie	04.92.31↔	Imp,Ers d Elkrtd prmn prph Neurstm,Plttnl,Mhrlysys,offn chr
01.24.99↔	Sonstige Kraniotomie, sonstige	04.92.40↔	Impl oder Ersetzen einer Vagusnervstimulationselektrode
01.25.00↔	Sonstige Kraniektomie, n.n.bez.	04.92.99↔	Implant o Ersetz d Elektrod(n) e periph Neurostim, so
01.25.10↔	Sonstige Kraniektomie mit Dekompression	04.94.10↔	Rv (h Erstz) d Elkrtd(n) e prph Neurstm, n.n.bez.
01.25.11↔	Sonst Kraniektomie zur Entleerung e epiduralen Hämatoms	04.94.11↔	Rv (h Erstz) d Elkrtd(n) e prph Neurstm, Stbl, Enzllsys
01.25.12↔	Sonst Kraniektomie zur Entleerung e epiduralen Empyems	04.94.12↔	Rv (h Erstz) d Elkrtd(n) e prph Neurstm, Stbl, Mhrlysys
01.25.13↔	So Kraniekt zur Entf e Fk aus Schädelkn o Epidraum	04.94.13↔	Rv(h Erstz)d Elkrtd(n)e prph Neurstm,Plttnl,Enzllsys
01.25.14↔	S Krniekt m Enl v allpl Mt o Mdrträg i D Schädlkn o Epidraum	04.94.14↔	Rv(h Erstz)d Elkrtd(n)e prph Neurstm,Plttnl,Mhrlysys
01.25.19↔	So Kraniekt z Drain epid Flüssigk o aus sonst Gründen	04.94.99↔	Rev (oh Ersetz) d Elektrod(n) e periph Neurostim, so
01.25.20↔	Sonstige Kraniekt, Rekraniektomie mit Einbr e Drain	04.99.00↔	Sonst Operation an kranialen und peripheren Nerven, n.n.bez.
01.25.21↔	S Krniekt,Rkrekt z Entf v allpl Mt o Mdr a d Schädlkn o Epidr	04.99.10↔	Implantation oder Ers einer peripheren Neuroprothese
01.25.99↔	Sonstige Kraniektomie, sonstige	04.99.11↔	Revision (ohne Ersetzen) einer peripheren Neuroprothese
04.02↔	Durchtrennung des N. trigeminus	04.99.12↔	Entfernung einer peripheren Neuroprothese

04.99.99↔	Sonst Operation an kranialen und peripheren Nerven, sonst	21.05↔	Stillung e Epistaxis (transantrale) Ligat d A. maxill
05.21↔	Exzision des Ganglion sphenopalatinum	21.06↔	Stillung e Epistaxis durch Ligatur der A. carotis externa
05.22↔	Zervikale Sympathektomie	21.09.10↔	Stillung einer Epistaxis durch Ligatur der A. Sphenopalatina
05.25↔	Periarterielle Sympathektomie	21.32.10↔	Exz und Lok Destr e and Läs an d Nas, nicht hist kontr
05.26↔	Thorakale Sympathektomie	21.32.11↔	Exz und lokale Destr e and Läs an d Nase, hist kontr
05.29↔	Sonstige Sympathektomie und Exzision eines Ganglions	21.4x.00↔	Resektion der Nase, n.n.bez.
06.12↔	Offene Biopsie an der Schilddrüse	21.4x.10↔	Resektion der Nase, partiell, nicht histographisch kontrolliert
06.13.12↔	Offene Biopsie an der Nebenschilddrüse	21.4x.11↔	Resektion der Nase, partiell, histographisch kontrolliert
06.13.99↔	Biopsie an der Nebenschilddrüse, sonstige	21.4x.20↔	Resektion der Nase, subtotal, nicht histographisch kontrolliert
06.7x.00↔	Exzision des Ductus thyroglossus, n.n.bez.	21.4x.21↔	Resektion der Nase, subtotal, histographisch kontrolliert
06.7x.10↔	Exz e median Halsz, ohne Resektion d med Zungenbeines	21.4x.30↔	Resektion der Nase, total, nicht histographisch kontrolliert
06.7x.11↔	Exz e medianen Halsz, m Resektion d med Zungenbeines	21.4x.31↔	Resektion der Nase, total, histographisch kontrolliert
06.7x.12↔	Exz e median Halsz, ohne Resektion d med Zungenbeines	21.4x.99↔	Sonstige Resektion der Nase
06.7x.13↔	Exz e medianen Halsz, m Resektion d med Zungenbeines	21.99.00↔	Sonstige Nasenoperationen, n.n.bez.
06.7x.14↔	Sek Eingr z Exz d Duct thyroegl, m Res d med Zungenb	21.99.10↔	Eins Resektion e Choanalatresie transnasal endosk
06.7x.15↔	Sek Eingr z Exz d Duct thyroegl, oh Res d med Zungenb	21.99.20↔	Bds Resektion e Choanalatresie transnasal endoskopisch
06.7x.99↔	Exzision des Ductus thyroglossus, sonstige	21.99.99↔	Sonstige Nasenoperationen, sonstige
08.22.00↔	Exzision e anderen kleineren Läsion am Augenlid, n.n.bez.	27.58↔	Rv e gstielt o fr Lp o fr Hauttrnsplntts an Lp u Mnd
08.22.10↔	Exz e and klein Läs a Lid, Ni hist kontr (mikrog Chir)	27.59.00↔	Sonst plastische Rekonstruktion an Lippe und Mund, n.n.bez.
08.22.11↔	Exz e and klein Läs a Lid, hist kontr (mikrog Chir)	27.59.10↔	Kleinfl temporäres HautRegenerationsgraft an d Lippe
08.22.99↔	Exzision einer anderen kleineren Läsion am Augenlid, sonst	27.59.11↔	Grossflächiges temporäres HautRegenergraft an d Lip
08.23.00↔	Exz e gröss Läs a Augenlid, nicht durchgeh, n.n.bez.	27.59.20↔	Klfl Weichteildeckung d kult Keratinozyten an d Lippe
08.23.10↔	Exz e gröss Läs a Lid, N drchgh, N hst kntr (mkrgr Chir)	27.59.21↔	Grofl Weichteildeckung d kult Keratinozyten an d Lippe
08.23.11↔	Exz e gröss Läs a Lid, N drchgh, hst kntr (mkrgr Chir)	27.59.30↔	Klfl temp Weichteildeckung d Komb mehr Verf an d Lip
08.23.99↔	Exz e gröss Läs a Augenlid, nicht durchgeh, sonstige	27.59.31↔	Grossflächige temp Weichtd d Komb mehr Verf an d Lip
08.24.00↔	Exz e gröss Läsion a Augenlid, perforierend, n.n.bez.	27.59.41↔	Sonstige Plast Reko an Lip und Mund m gestielt Fernl
08.24.10↔	Exz e gröss Läs a Lid, prf, n hst kntr (mkrgr Chir)	27.59.50↔	Lappenstieldurchtrennung nach Hautplastik an der Lippe
08.24.11↔	Exz e gröss Läs a Lid, perf, hist kontr (mikrog Chir)	27.59.60↔	Einsetzen eines Gewebeexpanders an der Lippe
08.24.99↔	Exz e gröss Läsion a Augenlid, perforierend, sonstige	27.59.99↔	Sonst plastische Rekonstruktion an Lippe und Mund, sonst
09.44↔	Intubation des Ductus nasolacrimalis	27.61↔	Naht einer Rissverletzung am Gaumen
16.61.00↔	Sekundäres Einsetzen eines Augenimplantats, n.n.bez.	27.62.00↔	Korrektur einer Gaumenspalte, n.n.bez.
16.61.10↔	Sekundäres Einsetz e Augenimplantats, HautFettTx	27.62.10↔	Korrektur einer Gaumenspalte, Kieferplastik
16.61.99↔	Sekundäres Einsetzen eines Augenimplantats, sonstige	27.62.11↔	Korrektur einer Gaumenspalte, Kieferplastik mit Osteoplastik
16.62.00↔	Revision und Reinsertion eines Augenimplantats, n.n.bez.	27.62.12↔	Primäre plastische Rekonstruktion am weichen Gaumen
16.62.10↔	Revision eines Augenimplantats	27.62.20↔	Korrektur einer Gaumenspalte, Sekundärop der Kieferspalte
16.62.20↔	Wchs e Agnmpntts, Enf e HautFitTrnsplntts	27.62.21↔	Sekund plast Rekonst am knöch Gaumen mit Knochnspl
16.62.29↔	Sonstiger Wechsel eines Augenimplantats	27.62.22↔	Sekundäre plastische Rekonstruktion am weichen Gaumen
16.62.99↔	Sonstige Revision und Reinsertion eines Augenimplantats	27.62.99↔	Korrektur einer Gaumenspalte, sonstige
16.63↔	Revision einer ENUKLEATIONSTASCHE MIT TRANSPLANTAT	27.63.00↔	Revision der Korrektur einer Gaumenspalte, n.n.bez.
16.64↔	Sonstige Revision einer ENUKLEATIONSTASCHE	27.63.10↔	Revision der Korrektur einer Gaumenspalte, Kieferplastik
16.66↔	Sonstige Revision einer Exenterationshöhle	27.63.11↔	Rev d Korr e Gaumenspalte, Kieferplastik m Osteopl
16.81↔	Versorgung einer Orbitawunde	27.63.20↔	Rv d Krr e Gaumnsplt, Skndärprtion d Kiefrsplt
16.98.00↔	Sonstige Operationen an der Orbita, n.n.bez.	27.63.99↔	Revision der Korrektur einer Gaumenspalte, sonstige
16.98.10↔	Rekonstruktion der Orbita, n.n.bez.	27.64↔	Einsetzen eines Gaumenimplantates
16.98.11↔	Rekonstruktion der Orbitawand mit mikrovasikulärem Lappen	27.69.00↔	Sonstige plastische Rekonstruktion am Gaumen, n.n.bez.
16.98.19↔	Sonstige Rekonstruktion der Orbitawand	27.69.10↔	Plastische Rekonstruktion am weichen Gaumen
16.98.20↔	Knöcherne Dekompression der Orbita	27.69.11↔	Plastische Rekonstruktion am knöchernen Gaumen
16.98.21↔	Resektion von Fettgewebe aus der Orbita	27.69.99↔	Sonstige plastische Rekonstruktion am Gaumen, sonstige
16.98.22↔	Einlegen eines intraokularen Medikamententrägers	27.73↔	Plastische Rekonstruktion an der Uvula
16.98.23↔	Einlegen eines extrabulbären Medikamententrägers	29.0↔	Pharyngotomie
16.98.24↔	Operative temporäre intraokulare Druckerhöhung	29.12.00↔	Biopsie am Pharynx, n.n.bez.
16.98.25↔	Entfernung eines Implantates nach Glaukomoperation	29.12.20↔	Offene Biopsie am Hypopharynx
16.98.99↔	Sonstige Operationen an der Orbita, sonstige	29.12.30↔	Offene Biopsie am Nasopharynx
18.21.00↔	Exz e präaur Fistel o e präaur Sinus, n.n.bez.	29.12.99↔	Biopsie am Pharynx, sonstige
18.21.10↔	Exz e präaur Fistel o e präaur Sinus, n hist kontr	29.2x.00↔	Exz von branch Zyste oder Rest d Kiempalt, n.n.bez.
18.21.11↔	Exz e präaur Fistel o e präaur Sinus, hist kontr	29.2x.10↔	Exzision einer laterale Halszyste
18.21.99↔	Exz e präaur Fistel o e präaur Sinus, sonstige	29.2x.11↔	Exz von branch Zyste o Rest d Kiempalt als sek Eingr
18.29.00↔	Exz oder Destr e and Läsion a äusseren Ohr, n.n.bez.	29.2x.20↔	Operation an Kiemengangsresten, n.n.bez.
18.29.01↔	Destr e Läsion a äusseren Ohr oder im äusseren Gehörg	29.2x.21↔	Operation an Kiemengangsresten, sekundärer Eingriff
18.29.10↔	Exz e and Läs a ässrn Ohr o i ässrn Ghörg, N hst kntr	29.2x.99↔	Exz von branch Zyste oder Rest d Kiempalt, sonstige
18.29.11↔	Exz e and Läs a ässrn Ohr o i ässrn Ghörg, hst kntr	29.31↔	Krikopharyngeale Myotomie
18.29.99↔	Exz oder Destr e and Läsion a äusseren Ohr, sonstige	29.32.00↔	Pharyngeale Divertikulektomie, n.n.bez.
18.31.00↔	Radikale Exzision einer Läsion am äusseren Ohr, n.n.bez.	29.32.10↔	Endoskopisches Diverticulostomie eines Zenker-Divertikels
18.31.10↔	Rd Exz Läs a äus Ohr o i äus Ghörg o Prt Rs d Ohrm,N hst kntr	29.32.11↔	Divertikulektomie eines Zenker-Divertikels
18.31.11↔	Rd Exz Läs a äus Ohr o i äus Ghörg o Prt Rs d Ohrm,hst kntr	29.32.99↔	Pharyngeale Divertikulektomie, sonstige
18.31.19↔	Radikale Exzision einer Läsion am äusseren Ohr, sonst	29.33.00↔	(Partielle) Pharyngektomie, n.n.bez.
18.39.10↔	Resektion d Ohrmuschel, total, nicht hist kontrolliert	29.33.10↔	Partielle Pharyngektomie, ohne Rekonstruktion
18.39.11↔	Resektion der Ohrmuschel: total, histographisch kontrolliert	29.33.11↔	Part Pharyngekt, Rekonstruktion m gestielt reg o Fernl
18.39.19↔	Sonstige Resektion der Ohrmuschel, sonstige	29.33.12↔	Part Pharyngekt, Reko m fr mikrovaskanast Tx
21.04↔	Stillung einer Epistaxis durch Ligatur der Aa. ethmoidales	29.33.20↔	Totale Pharyngekt, Reko m gestielt reg o Fernl

29.33.21↔	Ti Phryngkt, Rk m fr mkrvsknst Tx, fr Drmtr o Mgnhchzg	38.82.21↔	Sonstiger chirurgischer Verschluss der V. jugularis
29.33.99↔	(Partielle) Pharyngektomie, sonstige	38.82.22↔	So chir Verschl v sonst tief extkr Venen an Kopf u Ha
29.39↔	Sonstige Exz oder Destr von Läsion oder Gew a Pharynx	38.82.29↔	So chir Verschluss von extkr Venen an Kopf und Ha, so
29.4x.00↔	Plastische Rekonstruktion am Pharynx, n.n.bez.	38.82.99↔	So chir Verschluss von Gef a Kopf und Ha, sonstige
29.4x.10↔	Plast Reko a Phar, m lok Schleimhaut o fr Hautlap	38.85.00↔	So chir Verschluss von and thorakalen Gef, n.n.bez.
29.4x.11↔	Plast Rekonstruktion a Phar, m gestielt myokutanen Lp	38.85.10↔	So chir Verschluss von and thorakalen Aa, n.n.bez.
29.4x.12↔	Plst Rk a Phar, m mkrvsk anstmsiertm Tx, Drmtr o Mgnhchzg	38.85.11↔	Sonstiger chirurgischer Verschluss der A. subclavia
29.4x.99↔	Plastische Rekonstruktion am Pharynx, sonstige	38.85.12↔	Sonstiger chirurgischer Verschluss der A. pulmonalis
29.51↔	Naht einer Risswunde am Pharynx	38.85.13↔	Sonstr chirurgischer Verschluss des Truncus brachiocephalicus
29.52↔	Exzision einer branchiogenen Fistel	38.85.19↔	So chir Verschluss von and thorakalen Aa, sonstige
29.53↔	Verschluss einer anderen Pharynxfistel	38.85.20↔	So chir Verschluss von thorakalen Venen, n.n.bez.
29.54↔	Lösung von Adhäsionen am Pharynx	38.85.21↔	Sonstiger chirurgischer Verschluss der V. cava superior
29.59↔	Sonstige plastische Rekonstruktion am Pharynx	38.85.22↔	Sonstiger chirurgischer Verschluss der V. pulmonalis
29.92↔	Durchtrennung des N. glossopharyngeus	38.85.23↔	Sonstiger chirurgischer Verschluss der V. subclavia
29.99↔	Sonstige Operation am Pharynx	38.85.28↔	So chir Verschluss von sonst tiefen thorakalen Venen
30.22.00↔	Chordektomie, n.n.bez.	38.85.29↔	So chir Verschluss von thorakalen Venen, sonstige
30.22.10↔	Chordektomie, endolaryngeal	38.85.99↔	So chir Verschluss von and thorakalen Gef, sonstige
30.22.11↔	Chordektomie, durch Thyreotomie	39.49.00↔	Sonstige Revision nach vaskulärem Eingriff, n.n.bez.
30.22.99↔	Chordektomie, sonstige	39.49.10↔	Revision einer Gefäßanastomose
30.3x.00↔	Vollständige Laryngektomie, n.n.bez.	39.49.20↔	Revision eines vaskulären Implantates
30.3x.10↔	Vollständige Laryngektomie, ohne Rekonstruktion	39.49.21↔	Wechsel eines vaskulären Implantates
30.3x.11↔	Vollständige Laryekt, Rekonstruktion m lok Schleimhaut	39.49.22↔	Entfernung eines vaskulären Implantates
30.3x.12↔	Vollständige Laryekt, Reko m Ni vaskularisiertem Tx	39.49.30↔	Ersatz eines kardialen Conduit
30.3x.13↔	Vollständige Laryekt, Rekonstruktion m gestielt reg Lp	39.49.99↔	Sonstige Revision nach vaskulärem Eingriff, sonstige
30.3x.14↔	Vollständige Laryekt, Rekonstruktion m gestielt Fernl	39.50.00↔	Angiopl o Athrkt an snst(n) NHRzkrgef(n), n.n.bz.
30.3x.15↔	Vollständige Laryekt, Reko m fr mikrovaskanast Tx	39.50.10↔	Angiopl o Athrkt an snst(n) NHRzkrgef(n) m Blln, n.n.bz.
30.3x.16↔	Vollständige Laryekt, Rekonstruktion mit fr Darmtr	39.50.11↔	Angiopl o Athrkt an snst(n) NHRzkrgef(n) m Enf Blln
30.3x.17↔	Vollständige Laryngektomie, Rekonstruktion mit Magenhochzug	39.50.12↔	Angiopl o Athrkt an snst(n) NHRzkrgef(n) m ctng Blln
30.3x.19↔	Vollständige Laryngektomie, sonstige Rekonstruktion	39.50.13↔	Angiopl o Athrkt an snst(n) NHRzkrgef(n) m KryplstieBlln
30.3x.99↔	Vollständige Laryngektomie, sonstige	39.50.14↔	Angiopl o Athrkt an snst(n)NHRzkrgef(n)m Drg eltnng Blln
30.4x.00↔	Radikale Laryngektomie, n.n.bez.	39.50.19↔	Angiopl o Athrkt an snst(n) NHRzkrgef(n) m S Blln
30.4x.10↔	Radikale Laryngektomie, mit Pharyngektomie, oh Rekonstrukt	39.50.20↔	Angiopl Blade Laserangpl an sonst(n) NiHerzkrgef(en)
30.4x.11↔	Rad Laryekt, m Pharyngekt, Reko m lok Schleimhaut	39.50.21↔	Angiopl Thrombektomie an sonstigem(n) NiHerzkrgef(en)
30.4x.12↔	Rad Laryekt, m Pharyngekt, Reko m Ni vaskul Tx	39.50.99↔	Angiopl o Athrkt an sonst(n) NiHerzkrgef(en), so
30.4x.13↔	Rad Laryekt, m Pharyngekt, Reko m gestielt reg Lp	39.52.99↔	Sonstige Korrektur eines Aneurysmas, sonstige
30.4x.14↔	Rad Laryekt, m Pharyngekt, Reko m gestielt Lp	39.59.10↔	Transposition von Arterien, n.n.bez.
30.4x.15↔	Rad Laryekt, m Pharyngekt, Reko m fr mikrovaskanast Tx	39.59.11↔	Transposition der extrakraniellen A. vertebralis
30.4x.16↔	Rad Laryekt, m Pharyngekt, Rekonstruktion m fr Darmtr	39.59.12↔	Transposition von sonstigen extkr Aa an Kopf und Hals
30.4x.17↔	Rad Laryekt, m Pharyngekt, Reko m Magenhochzug	39.59.13↔	Transposition von Arterien der oberen Extremität
30.4x.19↔	Rad Laryekt, m Pharyngekt, sonstige Rekonstruktion	39.59.14↔	Transposition von thorakalen Arterien
30.4x.20↔	Rad Laryekt, m Pharyngekt und Schilddres, oh Reko	39.59.15↔	Transposition der A. gastrica, A. hepatica und A. lienalis
30.4x.21↔	Rd Lrykt, m Phryngkt u Schlddrs, Rk m lk Schleimh	39.59.16↔	Transposition der A. renalis
30.4x.22↔	Rd Lrykt, m Phryngkt u Schlddrs, Rk m N vskl Tx	39.59.17↔	Transposition der A. mesenterica
30.4x.23↔	Rd Lrykt, m Phryngkt u Schlddrs, Rk m gstielt rg Lp	39.59.18↔	Transposition sonstiger viszeraler Arterien
30.4x.24↔	Rd Lrykt, m Phryngkt u Schlddrs, Rk m gstielt Lp	39.59.19↔	Transposition der A. iliaca
30.4x.25↔	Rd Lrykt, m Phryngkt u Schlddrs, Rk m fr mkrvsknst Tx	39.59.20↔	Transposition von sonstigen abdominalen Arterien
30.4x.26↔	Rd Lrykt, m Phryngkt u Schlddrs, Rk m fr Drmtr	39.59.21↔	Transposition von Arterien der unteren Extremität
30.4x.27↔	Rd Lrykt, m Phryngkt u Schlddrs, Rk m Mgnhchzg	39.59.29↔	Transposition von Arterien, sonstige
30.4x.29↔	Rad Laryekt, m Pharyngekt und Schilddres, so Reko	39.59.30↔	Sonstige Plast Reko von Gef an Kopf und Ha, n.n.bez.
30.4x.99↔	Radikale Laryngektomie, sonstige	39.59.31↔	Sonstige plastische Rekonstruktion e intrakr Gefässes
31.71↔	Naht einer Rissverletzung an der Trachea	39.59.32↔	Sonstige Plast Rekonstruktion d extkr A. vertebralis
31.72↔	Verschluss einer äusseren trachealen Fistel	39.59.33↔	So Plast Reko von extkr Aa an Kopf und Ha, so
31.73↔	Verschluss einer anderen trachealen Fistel	39.59.34↔	Sonstige plastische Rekonstruktion der V. jugularis
31.91↔	Durchtrennung des N. laryngeus	39.59.39↔	Sonstige Plast Reko von Gef an Kopf und Ha, sonstige
31.99↔	Sonstige Operationen an der Trachea	39.59.40↔	Sonstige Plast Reko von Gef d ob Extrem, n.n.bez.
34.03↔	Rethorakotomie	39.59.41↔	Sonstige plastische Rekonstruktion von Aa d ob Extrem
34.22↔	Mediastinoskopie	39.59.42↔	S Plst Rk d V. sbcl, V. axill u V. brchiocphlc
38.01↔	Inzision von intrakraniellen Gefässen	39.59.48↔	So Plast Reko von sonstigen tiefen Venen d ob Extrem
38.11↔	Endarterektomie von intrakraniellen Gefässen	39.59.49↔	Sonstige Plast Reko von Gef d ob Extrem, sonstige
38.12↔	Endarterektomie von anderen Gefässen an Kopf und Hals	39.59.50↔	Sonstige Plast Reko von thorakalen Gef, n.n.bez.
38.32.00↔	Resektion von and Gef a Kopf und Ha m Anast, n.n.bez.	39.59.51↔	Sonstige plastische Rekonstruktion der thorakalen Aorta
38.32.10↔	Resektion von extkr Aa an Kopf und Hals mit Anast	39.59.52↔	Sonstige plastische Rekonstruktion der A. pulmonalis
38.32.20↔	Res von extkr Venen an Kopf und Ha m Anast, n.n.bez.	39.59.53↔	Sonstige Plast Reko von thorakalen Aa, sonstige
38.32.21↔	Resektion der V. jugularis mit Anastomose	39.59.54↔	Sonstige plastische Rekonstruktion der V. pulmonalis
38.32.22↔	Res von oberfl extkr Venen an Kopf und Ha m Anast	39.59.55↔	Sonstige plastische Rekonstruktion der V. cava superior
38.32.99↔	Resektion von and Gef an Kopf und Ha m Anast, sonstige	39.59.59↔	Sonstige Plast Reko von thorakalen Gef, sonstige
38.42↔	Resektion von anderen Blutgefässen an Kopf und Hals	39.59.60↔	Sonstige Plast Rekonstruktion von abd Aa, n.n.bez.
38.82.00↔	So chir Verschluss von Gef a Kopf und Ha, n.n.bez.	39.59.61↔	Sonst plastische Rekonstruktion der abdominalen Aorta
38.82.10↔	Sonstiger chir Verschluss von extkr Aa an Kopf und Ha	39.59.62↔	Sonst plastische Rekonstruktion des Truncus coeliacus
38.82.20↔	So chir Verschl v extkr Venen an Kopf u Ha, n.n.bez.	39.59.63↔	Sonstige plastische Rekonstruktion der A. gastrica

39.59.64↔	Sonstige plastische Rekonstruktion A. hepatica	39.79.11↔	Endovaskuläre Implantation eines Grafts an Viszeralgefäßen
39.59.65↔	Sonstige plastische Rekonstruktion der A. lienalis	39.79.12↔	Endovaskuläre Implantation e Grafts an Gefäßen des Beckens
39.59.66↔	Sonstige plastische Rekonstruktion der A. renalis	39.79.13↔	Endovaskuläre Implantation e Grafts an abdominalen Gefäßen
39.59.67↔	Sonstige plastische Rekonstruktion der A. mesenterica	39.79.19↔	Endovask Implant e Grafts an sonstigen Gef, sonstige
39.59.68↔	Sonstige plastische Rekonstruktion der A. iliaca	39.79.20↔	CoilEmb oder Verschluss von sonstigen Gef, n.n.bez.
39.59.69↔	Sonstige Plast Rekonstruktion von abd Aa, sonstige	39.79.21↔	CoilEmb oder Verschluss von Gefäßen d oberen Extrem
39.59.70↔	Sonstige Plast Rekonstruktion von abd Venen, n.n.bez.	39.79.22↔	Coil-Embolisation oder -Verschluss der Aorta
39.59.71↔	Sonstige plastische Rekonstruktion der V. cava inferior	39.79.23↔	Coil-Embolisation o -Verschluss des Ductus arteriosus apertus
39.59.72↔	Sonstige plastische Rekonstruktion der V. iliaca	39.79.24↔	Coil-Embolisation oder -Verschluss von thorakalen Gefäßen
39.59.79↔	Sonstige Plast Rekonstruktion von abd Venen, sonstige	39.79.25↔	Coil-Embolisation oder -Verschluss von viszeralen Gefäßen
39.59.80↔	Sonstige Plast Reko von Gef d unteren Extrem, n.n.bez.	39.79.26↔	Coil-Embolisation oder -Verschluss von abdominalen Gefäßen
39.59.81↔	Sonstige Plast Rekonstruktion von Aa d unteren Extrem	39.79.27↔	CoilEmb oder Verschluss von Gefäßen d unteren Extrem
39.59.82↔	Sonstige plastische Rekonstruktion der V. femoralis	39.79.28↔	Coil-Embolisation oder -Verschluss von spinalen Gefäßen
39.59.83↔	Sonstige plastische Rekonstruktion der V. poplitea	39.79.29↔	CoilEmb oder Verschluss von sonstigen Gef, sonstige
39.59.88↔	So Plast Reko von sonst tiefen Venen d unteren Extrem	39.79.30↔	Sel Emb m emb Flüssigk von sonstigen Gef, n.n.bez.
39.59.89↔	Sonstige Plast Reko von Gef d unteren Extrem, sonstige	39.79.31↔	Selektive Emb mit emb Flüssigk von Gef d oberen Extrem
39.59.90↔	Sonstige Plast Reko e Gefässes, Venenklappenplastik	39.79.32↔	Selektive Emb mit embolisierenden Flüssigkeiten d Aort
39.71.00↔	Endovask Implantation e Grafts in Aort abd, n.n.bez.	39.79.33↔	Selektive Emb mit emb Flüssigk d Duct arteriosus apertus
39.71.10↔	Endvsk Implnt e Grfts i Art abd,aortoil,oh Fnstr o Seitn	39.79.34↔	Selektive Emb mit emb Flüssigk von thorakalen Gefäßen
39.71.11↔	Endvsk Implnt e Grfts i Art abd,aortoil,m Fnstr o Seitn	39.79.35↔	Selektive Emb mit emb Flüssigk von viszeralen Gefäßen
39.71.12↔	Endvsk Imp Grfts i Art abd,Bfprt,aortb,oh Fnstr o Seitn	39.79.36↔	Selektive Emb mit emb Flüssigkeiten von abd Gefäßen
39.71.13↔	Endvsk Imp Grfts i Art abd,Bfprt,aortb,m Fnstr o Seitn	39.79.37↔	Selektive Emb m emb Flüssigk von Gef d unteren Extrem
39.71.99↔	Endovask Implantation e Grafts in Aort abd, sonstige	39.79.38↔	Selektive Emb mit emb Flüssigk von spinalen Gefäßen
39.72.00↔	Endovask Plast Reko o Okkl v Gef a Kopf u Ha, n.n.bez.	39.79.39↔	Sel Emb m emb Flüssigk von sonstigen Gef, sonstige
39.72.10↔	Selektive Embolisation von intrakraniellen Gefäßen, n.n.bez.	39.79.40↔	Sel Emb m ablösb Ballons von sonstigen Gef, n.n.bez.
39.72.11↔	Selektive Emb von intrakr Gef m Partikeln oder Metasp	39.79.41↔	Selektive Emb m ablösb Ballons von Gef d oberen Extrem
39.72.12↔	SI Emb v intrkr Gf m emb Flüssigk, ablösb Bllns o Schrmn	39.79.42↔	Selektive Embolisation mit ablösbaren Ballons der Aorta
39.72.13↔	Sel Emb von intrakr Gef d Stents als FlowDiverter	39.79.43↔	Selektive Emb m ablösb Ballons d Duct arteriosus apertus
39.72.14↔	Selektive Emb von intrakr Gef mit adhäsivem Embolisat	39.79.44↔	Selektive Emb mit ablösb Ballons von thorakalen Gef
39.72.19↔	Selektive Embolisation von intrakraniellen Gefäßen, sonst	39.79.45↔	Selektive Emb mit ablösb Ballons von viszeralen Gef
39.72.20↔	Sel Emb von extrkr Gef d Kopfes und d Halses, n.n.bez.	39.79.46↔	Selektive Emb mit ablösb Ballons von abd Gefäßen
39.72.21↔	Sel Emb v extrkr Gef d Kopfes u d Halses m Part o Metasp	39.79.47↔	Selektive Emb mit ablösb Ballons von spinalen Gefäßen
39.72.22↔	SI Emb v extrkr Gf d Kpfs u d Hlss m emb Flüs, abl Bllns o Sch	39.79.48↔	Sel Emb m ablösb Ballons von Gef d unteren Extrem
39.72.24↔	SI Emb v extrkr Gf d Kpfs u d Hlss m adhäsivm Embolst	39.79.49↔	Sel Emb m ablösb Ballons von sonstigen Gef, sonstige
39.72.29↔	Sel Emb von extrkr Gef d Kopfes und d Halses, sonstige	39.79.50↔	Selektive Emb mit Schirmen von sonstigen Gef, n.n.bez.
39.72.30↔	Perkutantransluminale Emb e Gefmi d Mikrok, n.n.bez.	39.79.51↔	Selektive Emb mit Schirmen von Gefäßen d oberen Extrem
39.72.31↔	Perktranslum Emb e Gefmi d Mikrok Verw v ein Mikrkath	39.79.52↔	Selektive Embolisation mit Schirmen der Aorta
39.72.32↔	Perktranslum Emb e Gefmi d Mikrok Verw v 2 Mikrkath	39.79.53↔	Selektive Emb mit Schirmen d Duct arteriosus apertus
39.72.33↔	Perktranslum Emb e Gefmi d Mikrok Verw v 3 Mikrkath	39.79.54↔	Selektive Embolisation mit Schirmen von thorakalen Gefäßen
39.72.34↔	Perktranslum Emb e Gefmi d Mikrok Verw v 4 Mikrkath	39.79.55↔	Selektive Embolisation mit Schirmen von viszeralen Gefäßen
39.72.35↔	Perktranslum Emb e Gefmi d Mikrok Verw v funf Mikrkath	39.79.56↔	Selektive Embolisation mit Schirmen von abdominalen Gefäßen
39.72.39↔	Perktranslum Emb e Gefmi d Mikrok Verw v mehrl Mikrkath	39.79.57↔	Selektive Emb mit Schirmen von Gef d unteren Extrem
39.72.99↔	Endovask Plast Reko o Okkl von Gef a Kopf und Ha, so	39.79.58↔	Selektive Embolisation mit Schirmen von spinalen Gefäßen
39.73.00↔	Endovask Implant e Graft an d thor Aort, n.n.bez.	39.79.59↔	Selektive Emb mit Schirmen von sonstigen Gef, sonstige
39.73.10↔	Endvsk Implnt e Grfts i d Art thrcc, oh Fnstr o Seitn	39.79.60↔	Selektive Emb m Partikeln von sonstigen Gef, n.n.bez.
39.73.11↔	Endvsk Implnt e Grfts i d Art thrcc, m Fnstr o Seitn	39.79.61↔	Selektive Emb mit Partikeln von Gef d oberen Extrem
39.73.20↔	Endovask Implant e Grafts i d Aort thoracoabdominalis	39.79.62↔	Selektive Embolisation mit Partikeln der Aorta
39.73.99↔	Endovask Implant e Graft an d thorakalen Aort, so	39.79.63↔	Selektive Emb mit Partikeln d Duct arteriosus apertus
39.75.01↔	Perktr Gefint,Frmdkntf m Brgkthtr,Körbchnkthtr,etc.	39.79.64↔	Selektive Embolisation mit Partikeln von thorakalen Gefäßen
39.75.10↔	Perktr Gefint,s Gf,Kthtrsystem z Rknlstion v Tlvrtschlüssen	39.79.65↔	Selektive Embolisation mit Partikeln von viszeralen Gefäßen
39.75.11↔	Prktrnslm Gfntvntion, S Gef, Rttionsthmrkt	39.79.66↔	Selektive Embolisation mit Partikeln von abdominalen Gefäßen
39.75.12↔	Perktransluminale Gefintervention, so Gef, Laserangpl	39.79.67↔	Selektive Emb mit Partikeln von Gef d unteren Extrem
39.75.13↔	Perktr Gefint,S Gf,AntEmblieSyst(prph o vscri Gf)	39.79.68↔	Selektive Embolisation mit Partikeln von spinalen Gefäßen
39.75.14↔	Perktransluminale Gefintervention, so Gef, Atherekt	39.79.69↔	Selektive Emb m Partikeln von sonstigen Gef, sonstige
39.75.15↔	Perktranslum Gefintervention, so Gef, sel Thrombol	39.79.70↔	Kthtrrch Vrschl v A mitt Lsr, snst Gf, n.n.bz.
39.75.16↔	Prk trnslmnl Gefintrv so Gef, sele Thrmblly, ultraschustz	39.79.71↔	Kathetertech Verschluss mitt Laser, an Aa d ob Extrem
39.76.00↔	Prkt trnslm endvsk Intrvntion an präzrbr (xtrkr Gf ,nbnz)	39.79.72↔	Kathetertech Verschluss mittels Laser, an der Aorta
39.76.10↔	Prkt Bllngiopsie an präzrbr(n) (xtrkr(n)) Gf(n)	39.79.74↔	Kathetertech Verschluss mitt Laser, an thorakalen Gef
39.76.20↔	Prkt Bldangiopsie an präzrbr(n) (xtrkr(n)) Gf(n)	39.79.75↔	Kathetertech Verschl mitt Laser, an Gef d unt Extrem
39.76.30↔	Prkt Lsmgiopsie an präzrbr(n) (xtrkr(n)) Gf(n)	39.79.76↔	Kathetertech Verschluss mitt Laser, an viszeralen Gef
39.76.40↔	Perkut Atherekt an präzerebr(en) (extkr(en)) Gef(en)	39.79.77↔	Kathetertech Verschluss mittels Laser, an abd Gef
39.76.50↔	Perkut sel Thrombol an extrkr Gef d Kopfes und Halses	39.79.79↔	Kathetertech Verschluss v Aa mitt Laser, sonst Gef, so
39.76.60↔	Prkt Thrmblt an präzrbr(n) (xtrkr(n)) Gf(n), n.n.bz.	39.79.80↔	Kthtrrch Vrschl v A mitt Radiof snst Gf, n.n.bz.
39.76.61↔	Prkt Rttionsthmrkt an präzrbr(n) (xtrkr(n)) Gf(n)	39.79.81↔	Kathetertech Verschluss mitt Radiof an Aa d ob Extrem
39.76.62↔	Perkutane stentgestützte Thrombektomie an extrkr Gef	39.79.82↔	Kathetertech Verschluss mitt Radiofrequenz an d Aort
39.76.69↔	Prkt Thrmblt an präzrbr(n) (xtrkr(n)) Gf(n), s.	39.79.84↔	Kathetertech Verschluss mitt Radiof an thorakalen Gef
39.76.70↔	Prkt endvsk Frmdkörperntfng aus extrkr Gf d Kpfs u Hlss	39.79.85↔	Kathetertech Verschl mitt Radiof an Gef d unt Extrem
39.76.99↔	Prkt trnslm endvsk Intrvntion an präzrbr (xtrkr Gf),s	39.79.86↔	Kathetertech Verschluss mitt Radiof an viszeralen Gef
39.77.50↔	Perkutane selektive Thrombolysse von intrakr(n) Gef(en)	39.79.87↔	Kathetertech Verschluss mitt Radiofrequenz an abd Gef
39.77.70↔	Prkt endvsk Frmdkörperntfng aus intrkr(n) Gf(n)	39.79.89↔	Kathetertech Verschluss mitt Radiof an sonst Gef, so

39.8x.00↔	Op a Glom carot, Sin caroticus u and Paraggl, n.n.bez.	42.01↔	Inzision einer Ösophagealmembran
39.8x.10↔	Exploration des Glomus caroticum und anderer Paraganglien	42.09.00↔	Andere Inzision am Ösophagus, n.n.bez.
39.8x.11↔	Exzision des Glomus caroticum und anderer Paraganglien	42.09.11↔	Andere Inzision am Ösophagus, offen chirurgisch
39.8x.20↔	Implnt o Erstz e Implsgnrtrs z Aktivierng d Brfflx	42.09.12↔	Andere Inzision am Ösophagus, laparoskopisch
39.8x.21↔	Rv (h Wchs) e Implsgnrtrs z Aktivierng d Brfflx	42.09.99↔	Andere Inzision am Ösophagus, sonstige
39.8x.22↔	Entf e Impulsgenerators zur Aktivierung d Baroreflexes	42.10↔	Ösophagostomie, n.n.bez.
39.8x.30↔	Implnt o Erstz e (v) Elktrd(n) z Aktivierng d Brfflx	42.11↔	Zervikale Ösophagostomie
39.8x.31↔	Rv (h Wchs) e (v) Elktrd(n) z Aktivierng d Brfflx	42.12↔	Exteriorisation einer ösophagealen Tasche
39.8x.32↔	Entf e (v) Elektrod(n) zur Aktivierung d Baroreflexes	42.19↔	Sonstige Fistulisierung des Ösophagus nach aussen
39.8x.99↔	Op a Glom carot, Sin caroticus und and Paraggl, so	42.25↔	Offene Biopsie am Ösophagus
39.90.00↔	Enstz v prph Gfstnt(s) oh MdFreistzng, n.n.bz.	42.31↔	Lokale Exzision eines Ösophagus-Divertikels
39.90.10↔	Einsetz von Gefässt i nichtKard Gef, bare Stents	42.32↔	Lokale Exzision von and Läsion oder Gewebe aus Ösophagus
39.90.11↔	Enstz v Gfässt i NKrd Gf, biorsrbierbr Stnt	42.39↔	Sonst Destraktion von Läsion oder Gewebe aus Ösophagus
39.90.12↔	Enstz v Gfässt i NKrd Gf, Grsslmng Stnt n.n.bz.	42.40↔	Ösophagektomie, n.n.bez.
39.90.13↔	Enstz v Gfässt i NKrd Gf, Grsslmng Stnt ungcvrđ	42.41.00↔	Partielle Ösophagektomie, n.n.bez.
39.90.14↔	Enstz v Gfässt i NKrd Gf, Grsslmng Stnt gcvrđ	42.41.10↔	Partielle Ösophagekt oh Wiederherstellung der Kontinuität
39.90.15↔	Eins v Gfässt i NKrd Gf,cvrđ Stnt(Stntgr)j Nianeurysmtschn Gf	42.41.20↔	Partielle Ösophagekt mit Wiederherstellung der Kontinuität
39.90.16↔	Eins v Gfässt i nchtkrdial Gf,gcvrđ StntGrfts m bioaktvr Obrfl	42.41.99↔	Partielle Ösophagektomie, sonstige
39.90.19↔	Einsetz von Gefässt i nichtKard Gef, sonstige Stents	42.42.00↔	Totale Ösophagektomie, n.n.bez.
39.90.30↔	Enstz v übrlng Stnt (>10 cm) i NKrd Gf, n.n.bz.	42.42.10↔	Totale Ösophagektomie, oh Wiederherst der Kontinuität
39.90.31↔	Einsetz v überlange bare Stent (>10 cm) i niKard Gef	42.42.20↔	Tot Ösophagektomie, m Wiedhst d Kont, transmediastinal
39.90.32↔	Enstz v übrlng cvrđ Stnt (>10 cm) i niKrd Gf	42.42.21↔	Tot Ösophagektomie, m Wiedhst d Kont, thorakoabdominal
39.90.39↔	Einsetz von überlange Stent (>10 cm) i niKard Gef, So	42.42.29↔	Tot Ösophagektomie, m Wiedhst d Kont, so Zugang
40.11.10↔	Off(Inzs)Biops mdiast,praaortin,iliakln o plvnn Lymphkn	42.42.99↔	Totale Ösophagektomie, sonstige
40.11.11↔	Off(Inzs)Biops zrv,sprklvklärm,axllärm o inguinln Lymphkn	42.51.00↔	Intrathorakale Ösophagoösophagostomie, n.n.bez.
40.21.00↔	Exzision eines tiefen zervikalen Lymphknotens, n.n.bez.	42.51.10↔	Intrthr Ösophst,Rk d Ösophpas b Atrsie u Vers kng ösoph Fstl
40.21.10↔	Exz einzelner Lk u Lymphgefäße, zerv, oh Markierung	42.51.99↔	Intrathorakale Ösophagoösophagostomie, sonstige
40.21.11↔	Exz einzl Lk u Lgf,zrv,m Rdionkldmark o Farbstmrk(Sent-Lyekt)	42.52↔	Intrathorakale Ösophagogastronomie
40.21.99↔	Exzision eines tiefen zervikalen Lymphknotens, sonstige	42.53↔	Intrathor Ösophagusanastomose mit Intpos von Dünnd
40.22.00↔	Exzision eines mamma-ria-interna Lymphknotens, n.n.bez.	42.54↔	Sonstige intrathorakale Ösophagoenterostomie
40.22.10↔	Exzision e mamma-ria-interna Lymphknotens, thorakoskop	42.55↔	Intrathor Ösophagusanastomose mit Intpos von Dickd
40.22.20↔	Exzision e mamma-ria-interna Lymphknotens, offen chirurgisch	42.56↔	Sonstige intrathorakale Ösophagokolostomie
40.22.99↔	Exzision eines mamma-ria-interna Lymphknotens, sonstige	42.58↔	Intrathorakale Ösophagusanastomose mit anderer Interposition
40.23.00↔	Exzision eines axillären Lymphknotens, n.n.bez.	42.59↔	Sonstige intrathorakale Ösophagusanastomose
40.23.10↔	Exzision eines axillären Lymphknotens, ohne Markierung	42.61↔	Prästernale Ösophagoösophagostomie
40.23.11↔	Exz axllärm Lkn,m Rdionkldmark o Farbstmrk(Sent-Lyekt)	42.62↔	Prästernale Ösophagogastronomie
40.23.99↔	Exzision eines axillären Lymphknotens, sonstige	42.63↔	Prästernale Ösophagusanastomose m Interposit von Dünndarm
40.29.10↔	Exzision eines mediastinalen Lymphknotens, n.n.bez.	42.64↔	Sonstige prästernale Ösophagoenterostomie
40.29.11↔	Exzision eines mediastinalen Lymphknotens, offen chirurgisch	42.65↔	Prästernale Ösophagusanastomose m Interposit von Dickdarm
40.29.12↔	Exzision eines mediastinalen Lymphknotens, thorakoskopisch	42.66↔	Sonstige prästernale Ösophagokolostomie
40.29.19↔	Exzision eines mediastinalen Lymphknotens, sonstige	42.68↔	Sonst prästernale Ösophagusanastomose mit Interposition
40.29.20↔	Exzision eines paraaortalen Lymphknotens	42.69↔	Sonstige prästernale Ösophagusanastomose
40.29.30↔	Exzision eines iliakalen Lymphknotens	42.7x.00↔	Ösophagomyotomie, n.n.bez.
40.29.70↔	Exzision eines Lymphangioms oder Hygroma cysticum	42.7x.11↔	Ösophagomyotomie, offen chirurgisch
40.29.80↔	Exz mehrerer abd Lymphknst (mit Leberbiop), n.n.bez.	42.7x.12↔	Ösophagomyotomie, laparoskopisch
40.29.81↔	Exz mhr abd Lymphknstt (m Lbrbiop), ofn chr [StgLprt]	42.7x.21↔	Ösophagomyotomie, pharyngo-zervikal, offen chirurgisch
40.29.82↔	Exz mhr abd Lymphknstt (m Lbrbiop), lprsk [StgLprskpie]	42.7x.22↔	Ösophagomyotomie, pharyngo-zervikal, laparoskopisch
40.29.89↔	Exz mehrerer abd Lymphknst (mit Leberbiop), sonstige	42.7x.31↔	Ösophago-Gastromyotomie, offen chirurgisch
40.29.99↔	Einfache Exzision einer and lymphatischen Struktur, sonst	42.7x.32↔	Ösophago-Gastromyotomie, laparoskopisch
40.3x.10↔	Regionale Lymphadenektomie als selbständ Eingriff, n.n.bez.	42.7x.99↔	Ösophagomyotomie, sonstige
40.3x.11↔	Regionale Lymphadenektomie als selbst Eingriff, zervikal	42.81.20↔	Enstz u Wchs v e N slbpx Prth(prm Tb) d Ösphgs,ofn chr
40.3x.12↔	Regionale Lymphadenektomie als selbst Eingriff, axillär	42.81.21↔	Enstz u Wchs v2N slbpx Prth(prm Tb) d Ösphgs,ofn chr
40.3x.13↔	Rg Lymphkt als slbst Engr,praort,plvn,obtrtrsch o Iliakl	42.81.22↔	Enstz u Wchs v >2N slbpx Prth(prm Tb) d Ösphgs,ofn chr
40.3x.14↔	Reg Lymphekt als selbst Engr, inguinal, offen chir	42.81.30↔	Etz u Wh v e N slbpx Prt (prm Tb) i d Öspgs, Lsk
40.3x.15↔	Reg Lymphekt als selbst Engr, inguinale, laparask	42.81.31↔	Etz u Wh v 2 N slbpx Prt (prm Tb) i d Öspgs, Lsk
40.3x.16↔	Reg Lymphekt als selbst Engr, mediast und peribr	42.81.32↔	Etz u Wh v >2 N slbpx Prt (prm Tb) i d Öspgs, Lsk
40.3x.19↔	Regionale Lymphadenektomie als selbständ Eingriff, sonst	42.81.42↔	Etz u Wh v >2 slbpx Prt (prm Tb) i d Öspgs, edk
40.3x.21↔	Regionale Lymphekt i Rahmen e and Engr, zervikal	42.81.50↔	Enstz u Wchs e slbpx Prth (prm Tb) i d Ösphgs, ofn chr
40.3x.22↔	Regionale Lymphekt i Rahmen e and Engr, axillär	42.81.51↔	Etz u Wh v 2 slbpx Prt (prm Tb) i d Öspgs, off chr
40.3x.23↔	Rg Lymphkt i Rhmn e and Engr, praort, plvn o Iliakl	42.81.52↔	Etz u Wh v >2 slbpx Prt (prm Tb) i d Öspgs, off chr
40.3x.24↔	Regionale Lymphekt i Rahmen e and Engr, obturatorisch	42.81.60↔	Enstz u Wchs e slbpx Prth (prm Tb) i d Ösphgs, lprsk
40.3x.25↔	Regionale Lymphekt i Rahmen e and Engr, inguinale	42.81.61↔	Enstz u Wchs v 2 slbpx Prth (prm Tb) i d Ösphgs, lprsk
40.3x.26↔	Reg Lymphekt i Rahmen e and Engr, mediast und peribr	42.81.62↔	Etz u Wh v >2 slbpx Prt (prm Tb) i d Öspgs, Lsk
40.3x.29↔	Regionale Lymphekt i Rahmen e and Engr, sonstige	42.82↔	Naht einer Ösophagus-Verletzung
40.9x.00↔	Sonst Operationen an lymphatischen Strukturen, n.n.bez.	42.83↔	Verschluss einer Ösophagostomie
40.9x.10↔	Anastomose zur Beseitigung eines Lymphödems	42.85↔	Plastische Rekonstruktion an einer Ösophagusstenose
40.9x.20↔	Inzision einer Lymphozele	42.87↔	Sonstiges Transplantat am Ösophagus
40.9x.30↔	Drainage eines Lymphödems	42.89↔	Sonstige Rekonstruktion am Ösophagus
40.9x.40↔	Therapeutische perkutane Punktion einer Lymphozele	44.44↔	Katheterembolisation zur Blutstillung in Magen oder Duodenum
40.9x.99↔	Sonst Operationen an lymphatischen Strukturen, sonst	50.12↔	Offene Biopsie an der Leber

76.11.00↔	Biopsie an Gesichtsschädelknochen, n.n.bez.	80.36.20↔	Arthroskopische Gelenkbiopsie am Knie
76.11.11↔	Offene Biopsie (mit Inzision) an Gesichtsschädelknochen	80.36.30↔	Gelenkbiopsie am Knie, Offene Gelenkbiopsie am Knie
76.11.99↔	Biopsie an Gesichtsschädelknochen, sonstige	80.36.99↔	Gelenkbiopsie am Knie, sonstige
76.19.11↔	Offene Biopsie (mit Inzision) am Kiefergelenk	80.37.00↔	Gelenkbiopsie am Sprunggelenk, n.n.bez.
76.19.12↔	Arthroskopische Biopsie am Kiefergelenk	80.37.20↔	Arthroskopische Gelenkbiopsie am Sprunggelenk
76.5x.00↔	Temporomandibuläre Arthroplastik, n.n.bez.	80.37.30↔	Offene Gelenkbiopsie am Sprunggelenk
76.5x.10↔	Kondylektomie am Kiefergelenk mit Rekonstruktion	80.37.99↔	Gelenkbiopsie am Sprunggelenk, sonstige
76.5x.19↔	Sonstige Kondylektomie am Kiefergelenk	80.38.00↔	Gelenkbiopsie an Fuss und Zehen, n.n.bez.
76.5x.20↔	Diskoplastik am Kiefergelenk mit Rekonstruktion	80.38.20↔	Arthroskopische Gelenkbiopsie an Fuss und Zehen
76.5x.29↔	Sonstige Diskoplastik am Kiefergelenk	80.38.30↔	Offene Gelenkbiopsie an Fuss und Zehen
76.5x.30↔	Exst d Disc articular a Kiefergelenk mit Rekonstruktion	80.38.99↔	Gelenkbiopsie an Fuss und Zehen, sonstige
76.5x.39↔	Sonstige Exstirpation d Discus articular a Kiefergelenk	80.39.00↔	Gelenkbiopsie an anderer bez Lokalisation, n.n.bez.
76.5x.40↔	Resektion am Tuberculum articulare des Kiefergelenkes	80.39.20↔	Arthroskopische Gelenkbiopsie am Kiefergelenk
76.5x.41↔	Plastische Rekonstruktion am Kiefergelenk	80.39.21↔	Arthroskopische Gelenkbiopsie am Sternoklavikulargelenk
76.5x.42↔	Glnkstblsierng (bwngngseinschränkd) d Kiefrgl	80.39.29↔	Sonstige Arthr Gelenkbiopsie an and bez Lokalisation
76.5x.50↔	Arthr Entfernung e freien Gelenkkörpers a Kiefergelenk	80.39.30↔	Offene Gelenkbiopsie an and bezeichneter Lokalisation
76.5x.59↔	Sonstige Entf e freien Gelenkkörpers a Kiefergelenk	80.39.40↔	Gelenkbiopsie an der Wirbelsäule
76.5x.60↔	Implantation einer Endoprothese am Kiefergelenk	80.39.99↔	Gelenkbiopsie an anderer, bezeichneter Lokalisation, sonst
76.5x.61↔	Wechsel einer Endoprothese am Kiefergelenk	82.91↔	Lösung von Adhäsionen an der Hand
76.5x.70↔	Impl e TEP am Kiefergelenk m vorgefertigten Kompo (L)	82.99.10↔	Sonstige Operationen an Sehnen der Hand
76.5x.71↔	Impl e TEP a Kiefergelenk m CAD-CAM gefertigt Kompo (L)	82.99.20↔	Sonstige Operationen an Faszien der Hand
76.5x.90↔	So temporomandibuläre Arthropl o Diskopl a Kiefergel	82.99.30↔	Sonstige Operationen an Muskeln der Hand
76.5x.99↔	Temporomandibuläre Arthroplastik, sonstige	83.02.10↔	Myotomie, Kopf und Hals
77.41.00↔	Knochbiops von Skap, Klav, Rip und Sternum, n.n.bez.	83.02.11↔	Myotomie, Schulter und Axilla
77.41.20↔	Knochbiops von Skap, Klav, Rip u Stern, Off Knochbiops	83.02.12↔	Myotomie, Oberarm und Ellenbogen
77.41.99↔	Knochbiops von Skap, Klav, Rip und Sternum, sonstige	83.02.13↔	Myotomie, Unterarm
77.42.00↔	Knochenbiopsie am Humerus, n.n.bez.	83.02.14↔	Myotomie, Brustwand, Bauch und Rücken
77.42.20↔	Knochenbiopsie am Humerus, Offene Knochenbiopsie	83.02.15↔	Myotomie, Leisten- und Genitalregion und Gesäss
77.42.99↔	Knochenbiopsie am Humerus, sonstige	83.02.16↔	Myotomie, Untere Extremität
77.43.00↔	Knochenbiopsie an Radius und Ulna, n.n.bez.	83.02.19↔	Myotomie, Andere Lokalisation
77.43.20↔	Knochenbiopsie an Radius und Ulna, Offene Knochenbiopsie	83.03.10↔	Bursotomie, Kopf und Hals
77.43.99↔	Knochenbiopsie an Radius und Ulna, sonstige	83.03.11↔	Bursotomie, Schulter und Axilla
77.44.00↔	Knochenbiopsie an Karpalia und Metakarpalia, n.n.bez.	83.03.12↔	Bursotomie, Oberarm und Ellenbogen
77.44.20↔	Knochbiops an Karpal und Metakarp, Offene Knochbiops	83.03.13↔	Bursotomie, Unterarm
77.44.99↔	Knochenbiopsie an Karpalia und Metakarpalia, sonstige	83.03.14↔	Bursotomie, Brustwand, Bauch und Rücken
77.45.00↔	Knochenbiopsie am Femur, n.n.bez.	83.03.15↔	Bursotomie, Leisten- und Genitalregion und Gesäss
77.45.20↔	Knochenbiopsie am Femur, Offene Knochenbiopsie	83.03.16↔	Bursotomie, Untere Extremität
77.45.99↔	Knochenbiopsie am Femur, sonstige	83.03.19↔	Bursotomie, Andere Lokalisation
77.46.00↔	Knochenbiopsie an der Patella, n.n.bez.	83.09.10↔	Fremdkentf aus Muskel, Sehne oder Fasz, Kopf und Hals
77.46.20↔	Knochenbiopsie an der Patella, Offene Knochenbiopsie	83.09.11↔	Fremdkentf aus M, Sehne oder Fasz, Schulter und Axilla
77.46.99↔	Knochenbiopsie an der Patella, sonstige	83.09.12↔	Fremdkentf aus M, Sehne oder Fasz, Oberarm und Ellb
77.47.00↔	Knochenbiopsie an Tibia und Fibula, n.n.bez.	83.09.13↔	Fremdkentf aus Muskel, Sehne oder Fasz, Unterarm
77.47.20↔	Knochenbiopsie an Tibia und Fibula, Offene Knochenbiopsie	83.09.14↔	Fremdkentf aus M, Sehne o Fasz, Bruw, Bauch und Rücken
77.47.99↔	Knochenbiopsie an Tibia und Fibula, sonstige	83.09.15↔	Fremdkentf aus M, Sehn o Fasz, Leist u Genreg u Gesäss
77.48.00↔	Knochenbiopsie an Tarsalia und Metatarsalia, n.n.bez.	83.09.16↔	Fremdkentf aus Muskel, Sehne oder Fasz, Untere Extrem
77.48.20↔	Knochbiops an Tarsalia und Metatars, Offene Knochbiops	83.09.19↔	Fremdkentf aus Muskel, Sehne oder Fasz, And Lok
77.48.99↔	Knochenbiopsie an Tarsalia und Metatarsalia, sonstige	83.09.90↔	Sonstige Inzision an den Weichteilen, Kopf und Hals
77.49.00↔	Knochbiops an and näher bez Kn, auss Gschk, n.n.bez.	83.09.91↔	Sonst Inzision an den Weichteilen, Schulter und Axilla
77.49.21↔	Knbp an and näh bz Kn, au Gschk, Knbp an d Ws, Off Knbp	83.09.92↔	Sonst Inzision an den Weichteilen, Oberarm und Ellenbogen
77.49.41↔	Knbp a and näh bz Kn, au Gk, Knbp an Phl d Fs, Off Knbp	83.09.93↔	Sonstige Inzision an den Weichteilen, Unterarm
77.49.91↔	Knchbiops an and näh bz Kn, auss Gschk, Off Knchbiops	83.09.94↔	So Inzis an D Weichteilen, Bruw, Bauch und Rücken
77.49.99↔	Knochbiops an and näher bez Kn, auss Gschk, sonstige	83.09.95↔	So Inzis an D Weichteilen, Leist u Genreg u Gesäss
80.29.10↔	Diagnostische Arthroskopie des Kiefergelenkes	83.09.96↔	Sonstige Inzision an den Weichteilen, Untere Extremität
80.31.00↔	Gelenkbiopsie an der Schulter, n.n.bez.	83.09.97↔	Sonst Inzision an den Weichteilen, Andere Lokalisation
80.31.20↔	Arthroskopische Gelenkbiopsie an der Schulter	83.11↔	Tenotomie der Achillessehne
80.31.30↔	Offene Gelenkbiopsie an der Schulter	83.12↔	Tenotomie der Hüft-Adduktoren
80.31.99↔	Gelenkbiopsie an der Schulter, sonstige	83.13.10↔	Inzision einer Sehne, Kopf und Hals
80.32.00↔	Gelenkbiopsie am Ellenbogen, n.n.bez.	83.13.11↔	Inzision einer Sehne, Schulter und Axilla
80.32.20↔	Arthroskopische Gelenkbiopsie am Ellenbogen	83.13.12↔	Inzision einer Sehne, Oberarm und Ellenbogen
80.32.30↔	Offene Gelenkbiopsie am Ellenbogen	83.13.13↔	Inzision einer Sehne, Unterarm
80.32.99↔	Gelenkbiopsie am Ellenbogen, sonstige	83.13.14↔	Inzision einer Sehne, Brustwand, Bauch und Rücken
80.33.00↔	Gelenkbiopsie am Handgelenk, n.n.bez.	83.13.15↔	Inzision e Sehne, Leisten und Genreg und Gesäss
80.33.20↔	Arthroskopische Gelenkbiopsie am Handgelenk	83.13.16↔	Inzision einer Sehne, Untere Extremität
80.33.30↔	Offene Gelenkbiopsie am Handgelenk	83.13.19↔	Inzision einer Sehne, Andere Lokalsiation
80.33.99↔	Gelenkbiopsie am Handgelenk, sonstige	83.13.20↔	Durchtrennung einer Sehne, Kopf und Hals
80.34.00↔	Gelenkbiopsie an Hand und Finger, n.n.bez.	83.13.21↔	Durchtrennung einer Sehne, Schulter und Axilla
80.34.20↔	Arthroskopische Gelenkbiopsie an Hand und Finger	83.13.22↔	Durchtrennung einer Sehne, Oberarm und Ellenbogen
80.34.30↔	Offene Gelenkbiopsie an Hand und Finger	83.13.23↔	Durchtrennung einer Sehne, Unterarm
80.34.99↔	Gelenkbiopsie an Hand und Finger, sonstige	83.13.24↔	Durchtrennung einer Sehne, Brustwand, Bauch und Rücken
80.36.00↔	Gelenkbiopsie am Knie, n.n.bez.	83.13.25↔	Durchtr e Sehne, Leisten und genitalregion und Gesäss

83.13.26↔	Durchtrennung einer Sehne, Untere Extremität	83.39.29↔	Exzision e Läsion an e Faszie, And Lokalisation
83.13.29↔	Durchtrennung einer Sehne, Andere Lokalisation	83.41↔	Exzision einer Sehne zur Transplantation
83.14.10↔	Fasziotomie oder Aponeurotomie, Kopf und Hals	83.42.10↔	Sonstige Tenonektomie, Kopf und Hals
83.14.11↔	Fasziotomie oder Aponeurotomie, Schulter und Axilla	83.42.11↔	Sonstige Tenonektomie, Schulter und Axilla
83.14.12↔	Fasziotomie oder Aponeurotomie, Oberarm und Ellenbogen	83.42.12↔	Sonstige Tenonektomie, Oberarm und Ellenbogen
83.14.13↔	Fasziotomie oder Aponeurotomie, Unterarm	83.42.13↔	Sonstige Tenonektomie, Unterarm
83.14.14↔	Fasziotomie o Aponeurotomie, Brustwand, Bauch und Rücken	83.42.14↔	Sonstige Tenonektomie, Brustwand, Bauch und Rücken
83.14.15↔	Fasziotomie o Aponeurotomie, Leist u Genreg u Gesäss	83.42.15↔	Sonst Tenonektomie, Leisten- und Genitalregion und Gesäss
83.14.16↔	Fasziotomie oder Aponeurotomie, Untere Extremität	83.42.16↔	Sonstige Tenonektomie, Untere Extremität
83.14.19↔	Fasziotomie oder Aponeurotomie, Andere Lokalisation	83.42.19↔	Sonstige Tenonektomie, Andere Lokalisation
83.19.10↔	Durchtrennung eines Muskels, Kopf und Hals	83.43.00↔	Exzision von Muskel od Faszie zur Transplantation, n.n.bez.
83.19.11↔	Durchtrennung eines Muskels, Schulter und Axilla	83.43.10↔	Entnahme eines myokutanen Lappens zur Transplantation
83.19.12↔	Durchtrennung eines Muskels, Oberarm und Ellenbogen	83.43.11↔	Entn e osteom o osteofasz Lp zur Transplantation
83.19.13↔	Durchtrennung eines Muskels, Unterarm	83.43.12↔	Entn e sonst Lappentx m mikrovask Anast aus M o Fasz
83.19.14↔	Durchtrennung eines Muskels, Bruw, Bauch und Rücken	83.43.99↔	Exzision von Muskel oder Faszie zur Transplantation, sonst
83.19.15↔	Durchtr e Muskels, Leisten und Genreg und Gesäss	83.44.00↔	Sonstige Fasziektomie, n.n.bez.
83.19.16↔	Durchtrennung eines Muskels, Untere Extremität	83.44.10↔	Sonstige Fasziektomie, Kopf und Hals
83.19.19↔	Durchtrennung eines Muskels, Andere Lokalisation	83.44.11↔	Sonstige Fasziektomie, Schulter und Axilla
83.19.20↔	Desins von Muskel, Sehne und Faszie, Kopf und Hals	83.44.12↔	Sonstige Fasziektomie, Oberarm und Ellenbogen
83.19.21↔	Desins von Muskel, Sehne und Fasz, Schulter und Axilla	83.44.13↔	Sonstige Fasziektomie, Unterarm
83.19.22↔	Desins von Muskel, Sehne und Faszie, Oberarm und Ellb	83.44.14↔	Sonstige Fasziektomie, Brustwand, Bauch und Rücken
83.19.23↔	Desinsertion von Muskel, Sehne und Faszie, Unterarm	83.44.15↔	Sonst Fasziektomie, Leisten- und Genitalregion und Gesäss
83.19.24↔	Desins von M, Sehne und Fasz, Bruw, Bauch und Rücken	83.44.16↔	Sonstige Fasziektomie, Untere Extremität
83.19.25↔	Desins von M, Sehn u Fasz, Leist u Genreg u Gesäss	83.44.19↔	Sonstige Fasziektomie, Andere Lokalisation
83.19.26↔	Desins von Muskel, Sehne und Faszie, Untere Extremität	83.44.99↔	Sonstige Fasziektomie, sonstige
83.19.29↔	Desins von Muskel, Sehne und Faszie, And Lokalisation	83.45.10↔	Sonstige Myektomie, Kopf und Hals
83.19.30↔	Lappenstieldurchtrennung nach Lappenpl, Kopf und Ha	83.45.11↔	Sonstige Myektomie, Schulter und Axilla
83.19.31↔	Lappenstieldurcht nach Lappenpl, Schulter und Axilla	83.45.12↔	Sonstige Myektomie, Oberarm und Ellenbogen
83.19.32↔	Lappenstieldurcht nach Lappenpl, Oberarm und Ellb	83.45.13↔	Sonstige Myektomie, Unterarm
83.19.33↔	Lappenstieldurchtrennung nach Lappenplastik, Unterarm	83.45.14↔	Sonstige Myektomie, Brustwand, Bauch und Rücken
83.19.34↔	Lappenstieldurcht nach Lappenpl, Bruw, Bauch und Rücken	83.45.15↔	Sonst Myektomie, Leisten- und Genitalregion und Gesäss
83.19.35↔	Lappenstieldurcht na Lappenpl, Leist u Genreg u Gesäss	83.45.16↔	Sonstige Myektomie, Untere Extremität
83.19.36↔	Lappenstieldurchtrennung nach Lappenpl, Untere Extremität	83.45.19↔	Sonstige Myektomie, Andere Lokalisation
83.19.39↔	Lappenstieldurcht nach Lappenpl, And Lokalisation	83.49.10↔	Exzision einer Sehnscheide, Kopf und Hals
83.19.90↔	Sonstige Durchtrennung von Weichteilen, Kopf und Hals	83.49.11↔	Exzision einer Sehnscheide, Schulter und Axilla
83.19.91↔	Sonst Durchtrennung von Weichteilen, Schulter und Axilla	83.49.12↔	Exzision einer Sehnscheide, Oberarm und Ellenbogen
83.19.92↔	Sonst Durchtrennung von Weichteilen, Oberarm und Ellenbogen	83.49.13↔	Exzision einer Sehnscheide, Unterarm
83.19.93↔	Sonstige Durchtrennung von Weichteilen, Unterarm	83.49.14↔	Exzision einer Sehnscheide, Brustwand und Rücken
83.19.94↔	So Durchtr von Weichteilen, Bruw, Bauch und Rücken	83.49.15↔	Exz e Sehnscheide, Leisten und Genreg und Gesäss
83.19.95↔	So Durchtr von Weichteilen, Leist u Genreg u Gesäss	83.49.16↔	Exzision einer Sehnscheide, Untere Extremität
83.19.96↔	Sonst Durchtrennung von Weichteilen, Untere Extremität	83.49.19↔	Exzision einer Sehnscheide, Andere Lokalisation
83.19.97↔	Sonst Durchtrennung von Weichteilen, Andere Lokalisation	83.49.20↔	Kompartmentresektion, Kopf und Hals
83.21.11↔	Offene Biopsie an den Weichteilen	83.49.21↔	Kompartmentresektion, Schulter und Axilla
83.21.21↔	Offene Biopsie am Muskel	83.49.22↔	Kompartmentresektion, Oberarm und Ellenbogen
83.21.30↔	Biopsie an den Weichteilen, Biopsie an einem Schleimbeutel	83.49.23↔	Kompartmentresektion, Unterarm
83.31.10↔	Exzision einer Läsion an einer Sehnscheide, Kopf und Hals	83.49.24↔	Kompartmentresektion, Brustwand, Bauch und Rücken
83.31.11↔	Exz e Läsion an e Sehnscheide, Schulter und Axilla	83.49.25↔	Kompartmentresektion, Leisten und Genreg und Gesäss
83.31.12↔	Exzision e Läsion an e Sehnscheide, Oberarm und Ellb	83.49.26↔	Kompartmentresektion, Untere Extremität
83.31.13↔	Exzision einer Läsion an einer Sehnscheide, Unterarm	83.49.29↔	Kompartmentresektion, Andere Lokalisation
83.31.14↔	Exz e Läs an e Sehnscheid, Brustwand, Bauch u Rücken	83.49.30↔	Sonstige Exzision von Weichteilen, Kopf und Hals
83.31.15↔	Exz e Läs an e Sehnscheid, Leist u Genreg u Gesäss	83.49.31↔	Sonstige Exzision von Weichteilen, Schulter und Axilla
83.31.16↔	Exz einer Läsion an einer Sehnscheide, Untere Extremität	83.49.32↔	Sonst Exzision von Weichteilen, Oberarm und Ellenbogen
83.31.19↔	Exzision e Läsion an e Sehnscheide, And Lokalisation	83.49.33↔	Sonstige Exzision von Weichteilen, Unterarm
83.32.10↔	Exzision einer Läsion an einem Muskel, Kopf und Hals	83.49.34↔	Sonst Exzision von Weichteilen, Brustwand, Bauch u Rücken
83.32.11↔	Exzision einer Läsion an einem Muskel, Schulter und Arm	83.49.35↔	So Exz von Weichteilen, Leist und Genreg und Gesäss
83.32.12↔	Exzision e Läsion an e Muskel, Bruw, Bauch und Rücken	83.49.36↔	Sonstige Exzision von Weichteilen, Untere Extremität
83.32.13↔	Exz e Läs an e Muskel, Leisten und Genreg und Gesäss	83.49.39↔	Sonstige Exzision von Weichteilen, Andere Lokalisation
83.32.14↔	Exzision einer Läsion an einem Muskel, Untere Extremität	83.5x.10↔	Bursektomie, Kopf und Hals
83.32.19↔	Exzision einer Läsion an einem Muskel, Andere Lokalisation	83.5x.11↔	Bursektomie, Schulter und Axilla
83.39.10↔	Exzision einer Läsion an einer Sehne, Kopf und Hals	83.5x.12↔	Bursektomie, Oberarm und Ellenbogen
83.39.11↔	Exzision einer Läsion an einer Sehne, Schulter und Arm	83.5x.13↔	Bursektomie, Unterarm
83.39.12↔	Exz e Läs and Weicht, Exz e Läs e Shn, Bruw, Bauch u Rücken	83.5x.14↔	Bursektomie, Brustwand, Bauch und Rücken
83.39.13↔	Exz e Läs an e Sehne, Leisten und Genreg und Gesäss	83.5x.15↔	Bursektomie, Leisten- und Genitalregion und Gesäss
83.39.14↔	Exzision einer Läsion an einer Sehne, Untere Extremität	83.5x.16↔	Bursektomie, Untere Extremität
83.39.19↔	Exzision einer Läsion an einer Sehne, And Lokalisation	83.5x.19↔	Bursektomie, Andere Lokalisation
83.39.20↔	Exzision einer Läsion an einer Faszie, Kopf und Hals	83.61.11↔	Naht einer Sehnscheide, Schulter und Axilla
83.39.21↔	Exzision einer Läsion an einer Faszie, Schulter und Arm	83.61.12↔	Naht einer Sehnscheide, Oberarm und Ellenbogen
83.39.22↔	Exzision e Läsion an e Faszie, Bruw, Bauch und Rücken	83.61.13↔	Naht einer Sehnscheide, Unterarm
83.39.23↔	Exz e Läsion an e Fasz, Leisten und Genreg und Gesäss	83.61.14↔	Naht einer Sehnscheide, Brustwand, Bauch und Rücken
83.39.24↔	Exzision e Läsion an e Faszie, Untere Extremität	83.61.15↔	Naht einer Sehnscheide, Leisten- und Genitalreg u Gesäss

83.61.16↔	Naht einer Sehnenscheide, Untere Extremität	83.82.24↔	Tx e lok M o Faszip, Bruw, Bauch und Rücken
83.61.19↔	Naht einer Sehnenscheide, Andere Lokalisation	83.82.25↔	Tx e lok M o Faszip, Leist und Genreg und Gesäss
83.62.10↔	Sekundäre Naht einer Sehne, Kopf und Hals	83.82.26↔	Transplantation e lok M oder Faszip, Untere Extremität
83.62.11↔	Sekundäre Naht einer Sehne, Schulter und Axilla	83.82.29↔	Transplantation e lok Muskel oder Faszip, And Lok
83.62.12↔	Sekundäre Naht einer Sehne, Oberarm und Ellenbogen	83.82.30↔	Transplantation e osteom o osteofasz Lp, Kopf und Ha
83.62.13↔	Sekundäre Naht einer Sehne, Unterarm	83.82.31↔	Tx e osteom o osteofasz Lp, Schult und Axilla
83.62.14↔	Sekundäre Naht einer Sehne, Brustwand, Bauch und Rücken	83.82.32↔	Transplantation e osteom o osteofasz Lp, Oba und Ellb
83.62.15↔	Sekundäre Naht e Sehne, Leisten und Genreg und Gesäss	83.82.33↔	Transplantation e osteom o osteofasz Lp, Unterarm
83.62.16↔	Sekundäre Naht einer Sehne, Untere Extremität	83.82.34↔	Tx e osteom o osteofasz Lp, Bruw, Bauch und Rücken
83.62.19↔	Sekundäre Naht einer Sehne, Andere Lokalisation	83.82.35↔	Tx e osteom o osteofasz Lp, Leist u Genreg u Gesäss
83.64.10↔	Sonstige Naht einer Sehne, Kopf und Hals	83.82.36↔	Transplantation e osteom o osteofasz Lp, Untere Extremität
83.64.11↔	Sonstige Naht einer Sehne, Schulter und Axilla	83.82.39↔	Transplantation e osteom o osteofasz Lp, And Lok
83.64.12↔	Sonstige Naht einer Sehne, Oberarm und Ellenbogen	83.82.40↔	Tx e snst Lppntx m mkrvsk Anst aus M o Fsz, Kpf u H
83.64.13↔	Sonstige Naht einer Sehne, Unterarm	83.82.41↔	Tx e snst Lppntx m mkrvsk Anst aus M o Fsz, Schl u Axll
83.64.14↔	Sonstige Naht einer Sehne, Brustwand, Bauch und Rücken	83.82.42↔	Tx e snst Lppntx m mkrvsk Anst aus M o Fsz, Ob u Ellb
83.64.15↔	Sonst Naht einer Sehne, Leisten- und Genitalreg u Gesäss	83.82.43↔	Tx e snst Lppntx m mkrvsk Anst aus M o Fsz, Unt
83.64.16↔	Sonstige Naht einer Sehne, Untere Extremität	83.82.44↔	Tx e so Lppntx m mkrvsk Anst aus M o Fsz, Brw, Bauch u Rücken
83.64.19↔	Sonstige Naht einer Sehne, Andere Lokalisation	83.82.45↔	Tx e so Lppntx m mkrvsk Anst aus M o Fsz, Leist u Gnrg u Gsäß
83.65.10↔	Sonstige Naht an Muskel oder Faszie, Kopf und Hals	83.82.46↔	Tx e snst Lppntx m mkrvsk Anst aus M o Fsz, Unt Extrm
83.65.11↔	Sonst Naht an Muskel oder Faszie, Schulter und Axilla	83.82.47↔	Tx e snst Lppntx m mkrvsk Anst aus M o Fsz, And Lk
83.65.12↔	Sonst Naht an Muskel oder Faszie, Oberarm und Ellenbogen	83.82.99↔	Muskel- oder Faszientransplantation, sonstige
83.65.13↔	Sonstige Naht an Muskel oder Faszie, Unterarm	83.85.10↔	Verlängerung von Muskel oder Sehne, Kopf und Hals
83.65.14↔	Sonst Naht an Muskel o Faszie, Brustwand, Bauch und Rücken	83.85.11↔	Verlängerung von Muskel oder Sehne, Schulter und Axilla
83.65.15↔	Sonstige Nht an M o Fasz, Leist und Genreg und Gesäss	83.85.12↔	Verlängerung von Muskel oder Sehne, Oberarm und Ellb
83.65.16↔	Sonstige Naht an Muskel oder Faszie, Untere Extremität	83.85.13↔	Verlängerung von Muskel oder Sehne, Unterarm
83.65.19↔	Sonst Naht an Muskel oder Faszie, Andere Lokalsiation	83.85.14↔	Verlängerung von M oder Sehne, Bruw, Bauch und Rücken
83.72.10↔	Sehnenrückverlagerung, Kopf und Hals	83.85.15↔	Verlängerung von M o Sehn, Leist und Genreg und Gesäß
83.72.11↔	Sehnenrückverlagerung, Schulter und Axilla	83.85.16↔	Verlängerung von Muskel oder Sehne, Untere Extremität
83.72.12↔	Sehnenrückverlagerung, Oberarm und Ellenbogen	83.85.19↔	Verlängerung von Muskel oder Sehne, Andere Lokalisation
83.72.13↔	Sehnenrückverlagerung, Unterarm	83.85.20↔	Verkürzung von Muskel oder Sehne, Kopf und Hals
83.72.14↔	Sehnenrückverlagerung, Brustwand, Bauch und Rücken	83.85.21↔	Verkürzung von Muskel oder Sehne, Schulter und Axilla
83.72.15↔	Sehnenverkürzung, Leisten- und Genitalregion und Gesäss	83.85.22↔	Verkürzung von Muskel oder Sehne, Oberarm und Ellb
83.72.16↔	Sehnenrückverlagerung, Untere Extremität	83.85.23↔	Verkürzung von Muskel oder Sehne, Unterarm
83.72.19↔	Sehnenrückverlagerung, Andere Lokalisation	83.85.24↔	Verkürzung von M oder Sehne, Bruw, Bauch und Rücken
83.73.10↔	Reinsertion einer Sehne, Kopf und Hals	83.85.25↔	Verkürzung von M o Sehne, Leist und Genreg und Gesäß
83.73.11↔	Reinsertion einer Sehne, Schulter und Axilla	83.85.26↔	Verkürzung von Muskel oder Sehne, Untere Extremität
83.73.12↔	Reinsertion einer Sehne, Oberarm und Ellenbogen	83.85.29↔	Verkürzung von Muskel oder Sehne, Andere Lokalisation
83.73.13↔	Reinsertion einer Sehne, Unterarm	83.86↔	Quadrizepssehnen-Rekonstruktion
83.73.14↔	Reinsertion einer Sehne, Brustwand, Bauch und Rücken	83.87.10↔	Muskelplastik, Kopf und Hals
83.73.15↔	Reinsertion e Sehne, Leisten- u Genitalregion u Gesäss	83.87.11↔	Muskelplastik, Schulter und Axilla
83.73.16↔	Reinsertion einer Sehne, Untere Extremität	83.87.12↔	Muskelplastik, Oberarm und Ellenbogen
83.73.19↔	Reinsertion einer Sehne, Andere Lokalisation	83.87.13↔	Muskelplastik, Unterarm
83.74.10↔	Reinsertion eines Muskels, Kopf und Hals	83.87.14↔	Muskelplastik, Brustwand, Bauch und Rücken
83.74.11↔	Reinsertion eines Muskels, Schulter und Axilla	83.87.15↔	Muskelplastik, Leisten- und Genitalregion und Gesäß
83.74.12↔	Reinsertion eines Muskels, Oberarm und Ellenbogen	83.87.16↔	Muskelplastik, Untere Extremität
83.74.13↔	Reinsertion eines Muskels, Unterarm	83.87.19↔	Muskelplastik, Andere Lokalisation
83.74.14↔	Reinsertion eines Muskels, Brustwand, Bauch und Rücken	83.87.90↔	Sonst plastische Operationen am Muskel, Kopf und Hals
83.74.15↔	Reinsertion eines Muskels, Leisten- und Genitalregion	83.87.91↔	Sonst plastische Operationen am Muskel, Schulter und Axilla
83.74.16↔	Reinsertion eines Muskels, Untere Extremität	83.87.92↔	Sonstige plastische Operationen a M, Oberarm und Ellb
83.74.19↔	Reinsertion eines Muskels, Andere Lokalisation	83.87.93↔	Sonstige plastische Operationen am Muskel, Unterarm
83.77.10↔	Muskeltransfer oder -transplantation, Kopf und Hals	83.87.94↔	Sonstige plastische Op a M, Bruw, Bauch und Rücken
83.77.11↔	Muskeltransfer oder -transplantation, Schulter und Axilla	83.87.95↔	Sonstige Plast Op a M, Leist und Genreg und Gesäß
83.77.12↔	Muskeltransfer oder -transplantation, Oberarm und Ellenbogen	83.87.96↔	Sonst plastische Operationen am Muskel, Untere Extremität
83.77.13↔	Muskeltransfer oder -transplantation, Unterarm	83.87.97↔	Sonstige plastische Operationen a Muskel, And Lok
83.77.14↔	Mtransfer o transpantation, Bruw, Bauch und Rücken	83.88.10↔	Augmentation einer Sehne, Kopf und Hals
83.77.15↔	MTransf o Tx, Leist und Genreg und Gesäss	83.88.11↔	Augmentation einer Sehne, Schulter und Axilla
83.77.16↔	Muskeltransfer oder -transplantation, Untere Extremität	83.88.12↔	Augmentation einer Sehne, Oberarm und Ellenbogen
83.77.19↔	Muskeltransfer oder -transplantation, Andere Lokalisation	83.88.13↔	Augmentation einer Sehne, Unterarm
83.82.10↔	Faszientransplantation, Kopf und Hals	83.88.14↔	Augmentation einer Sehne, Brustwand, Bauch und Rücken
83.82.11↔	Faszientransplantation, Schulter und Axilla	83.88.15↔	Augm einer Sehne, Leisten und Genitalregion und Gesäß
83.82.12↔	Faszientransplantation, Oberarm und Ellenbogen	83.88.16↔	Augmentation einer Sehne, Untere Extremität
83.82.13↔	Faszientransplantation, Unterarm	83.88.19↔	Augmentation einer Sehne, Andere Lokalisation
83.82.14↔	Faszientransplantation, Brustwand, Bauch und Rücken	83.88.20↔	Sehnenersatzplastik, Kopf und Hals
83.82.15↔	Fasztx, Leisten und Genitalregion und Gesäss	83.88.21↔	Sehnenersatzplastik, Schulter und Axilla
83.82.16↔	Faszientransplantation, Untere Extremität	83.88.22↔	Sehnenersatzplastik, Oberarm und Ellenbogen
83.82.19↔	Faszientransplantation, Andere Lokalisation	83.88.23↔	Sehnenersatzplastik, Unterarm
83.82.20↔	Transplantation e lok M oder Faszip, Kopf und Ha	83.88.24↔	Sehnenersatzplastik, Brustwand, Bauch und Rücken
83.82.21↔	Transplantation e lok M o Faszip, Schult und Axilla	83.88.25↔	Sehnenersatzplastik, Leisten und Genreg und Gesäß
83.82.22↔	Transplantation e lok M o Faszip, Oberarm und Ellb		
83.82.23↔	Transplantation e lok Muskel oder Faszip, Unterarm		

83.88.26↔	Sehnersatzplastik, Untere Extremität	83.99.23↔	And Operationen an Muskel, Faszie und Bursa, Unterarm
83.88.29↔	Sehnersatzplastik, Andere Lokalisation	83.99.24↔	And Op an M, Fasz und Bursa, Bruw, Bauch und Rücken
83.88.30↔	Schaffung eines Sehnentransplantatlagers, Kopf und Hals	83.99.25↔	And Op an M, Fasz u Bursa, Leist u Genreg u Gesäß
83.88.31↔	Schaffung e Sehntxlag, Schult und Axilla	83.99.26↔	And Operationen an M, Fasz und Bursa, Untere Extrem
83.88.32↔	Schaffung e Sehnentransplantatlagers, Oberarm und Ellb	83.99.29↔	And Operationen an Muskel, Fasz und Bursa, And Lok
83.88.33↔	Schaffung eines Sehnentransplantatlagers, Unterarm	83.99.30↔	Revision (ohne Ersetzen) e Skelettmuskelstimulators
83.88.34↔	Schaffung e Sehntxlag, Bruw, Bauch und Rücken	86.22.20‡↔	Grfl Débr v Wnd, Infkt o Vrbr d Exz m Enl Mdräg a Kopf (auss Lp)
83.88.35↔	Schaffung e Sehntxlag, Leist und Genreg und Gesäß	86.22.27‡↔	Grfl Débr v Wnd, Infkt o Vrbr d Exz m Enl Mdräg Leist u Gnrg
83.88.36↔	Schaffung e Sehnentransplantatlagers, Untere Extrem	86.22.28‡↔	Grfl Débr v Wnd, Infkt o Vrbr d Exz m Enl Mdräg unt Extrm
83.88.39↔	Schaffung e Sehnentransplantatlagers, And Lokalisation	86.22.29‡↔	Grfl Débr v Wnd, Infkt o Vrbr d Exz m Enl Mdräg and Lk
83.88.40↔	Tenodese, Kopf und Hals	86.4x.00↔	Radikale Exzision einer Hautläsion, n.n.bez.
83.88.41↔	Tenodese, Schulter und Axilla	86.4x.10↔	Radikale Exz e Hautlās a Kopf mit histgr Kontrolle
83.88.42↔	Tenodese, Oberarm und Ellenbogen	86.4x.11↔	Radikale Exz e Hautlās d Halses mit histgr Kontrolle
83.88.43↔	Tenodese, Unterarm	86.4x.13↔	Rad Exz e Hautlās an Unterarm und Hand m histgr Kontr
83.88.44↔	Tenodese, Brustwand, Bauch und Rücken	86.4x.17↔	Rd Exz e Hautlās an Leist u Gnrg u Gsäß m histgr Kntr
83.88.45↔	Tenodese, Leisten- und Genitalregion und Gesäß	86.4x.18↔	Radikale Exz e Hautlās d unteren Extrem m histgr Kontr
83.88.46↔	Tenodese, Untere Extremität	86.4x.19↔	Radikale Exz e Hautlās and Lok mit histgr Kontr
83.88.49↔	Tenodese, Andere Lokalisation	86.4x.20↔	Rad Exz e Hautlās a Kopf m Tx o Transp von Haut
83.88.90↔	Sonst plastische Operationen an der Sehne, Kopf und Hals	86.4x.21↔	Rad Exz e Hautlās d Halses m Tx o Transp von Haut
83.88.91↔	Sonstige plastische Op an d Sehne, Schulter und Axilla	86.4x.22↔	Rd Exz e Hautlās an Schl t Axill m Tx o Trnsp v Haut
83.88.92↔	Sonstige plastische Op an d Sehne, Oba und Ellb	86.4x.23↔	Rad Exz e Hautlās an Oba u Ellb m Tx o Transp von Haut
83.88.93↔	Sonstige plastische Operationen an der Sehne, Unterarm	86.4x.24↔	Rad Exz e Hautlās d Unterarmes m Tx o Transp von Haut
83.88.94↔	Sonstige Plast Op an d Sehne, Bruw, Bauch und Rücken	86.4x.25↔	Rad Exz e Hautlās d Hand m Tx o Transp von Haut
83.88.95↔	So Plast Op an d Sehn, Leist und Genreg und Gesäß	86.4x.26↔	Rd Exz e Hautlās an Brw u Rückn m Tx o Trnsp v Haut
83.88.96↔	Sonst plastische Operationen an der Sehne, Untere Extremität	86.4x.27↔	Rad Exz e Hautlās an d Bauchreg m Tx o Transp von Haut
83.88.97↔	Sonstige plastische Operationen an d Sehne, And Lok	86.4x.28↔	Rd Exz e Hautlās d Leist u Gnrg m Tx o Trnsp v Haut
83.89.10↔	Verlängerung, Verkürzung und Dopp e Fasz, Kopf und Ha	86.4x.29↔	Rad Exz e Hautlās and Lok m Tx o Transp von Haut
83.89.11↔	Verlängerung, Verk u Dopp e Fasz, Schult u Axilla	86.4x.2a↔	Rad Exz e Hautlās a Gesäß m Tx o Transp von Haut
83.89.12↔	Verlängerung, Verkürzung und Dopp e Fasz, Oba und Ellb	86.4x.2b↔	Rad Exz e Hautlās d unt Extrem m Tx o Transp von Haut
83.89.13↔	Verlängerung, Verkürzung und Dopp e Fasz, Unterarm	86.4x.99↔	Radikale Exzision einer Hautläsion, sonstige
83.89.14↔	Verlängerung, Verk u Dopp e Fasz, Bruw, Bauch u Rücken	86.71↔	Harauspräp und Vorbereiten von gestielt oder fr Lappen
83.89.15↔	Verl, Verk u Dopp e Fasz, Leist u Genreg u Gesäß	86.75.10↔	Revision von gestielt o fr Lp o fr Hauttx d Kopfes
83.89.16↔	Verlängerung, Verkürzung u Dopp e Fasz, Untere Extrem	86.75.11↔	Revision von gestielt o fr Lp o fr Hauttx d Halses
83.89.19↔	Verlängerung, Verkürzung und Dopp e Fasz, And Lok	86.75.12↔	Rev von gestielt o fr Lp o fr Hauttx von Schult u Oba
83.89.20↔	Deckung eines Defektes an einer Fasz, Kopf und Hals	86.75.13↔	Revision von gestielt o fr Lp o fr Hauttx d Unterarmes
83.89.21↔	Deckung eines Def an einer Fasz, Schulter und Axilla	86.75.14↔	Revision von gestielt oder fr Lp oder fr Hauttx d Hand
83.89.22↔	Deckung e Def an einer Fasz, Oberarm und Ellenbogen	86.75.15↔	Rev von gestielt o fr Lp o fr Hauttx d Bruw und Rücken
83.89.23↔	Deckung eines Defektes an einer Fasz, Unterarm	86.75.16↔	Revision von gestielt o fr Lp o fr Hauttx d Bauchreg
83.89.24↔	Deckung e Def an einer Fasz, Bruw, Bauch und Rücken	86.75.17↔	Rev von gestielt o fr Lp o fr Hauttx d unteren Extrem
83.89.25↔	Deckung e Def an e Fasz, Leisten und Genreg und Gesäß	86.75.19↔	Revision von gestielt o fr Lp o fr Hauttx and Lok
83.89.26↔	Deckung eines Def an einer Fasz, Untere Extremität	86.75.99↔	Revision von gestieltem oder freiem Lappen, sonstige
83.89.29↔	Deckung eines Def an einer Fasz, And Lokalisation	86.76.50↔	Großflächige Z-Plastik am Kopf (außer Lippe und Mund)
83.89.90↔	Sonst plastische Operationen an der Fasz, Kopf und Hals	86.76.51↔	Großflächige Z-Plastik am Hals
83.89.91↔	Sonstige plastische Op an d Fasz, Schulter und Axilla	86.76.52↔	Großflächige Z-Plastik an Schulter und Oberarm
83.89.92↔	Sonstige plastische Op an d Fasz, Oba und Ellb	86.76.53↔	Großflächige Z-Plastik am Unterarm
83.89.93↔	Sonstige plastische Operationen an der Fasz, Unterarm	86.76.54↔	Großflächige Z-Plastik an Brustwand und Rücken
83.89.94↔	Sonstige Plast Op an d Fasz, Bruw, Bauch und Rücken	86.76.55↔	Großflächige Z-Plastik an der Bauchregion
83.89.95↔	So Plast Op an d Fasz, Leist und Genreg und Gesäß	86.76.56↔	Großflächige Z-Plastik an der Leisten- und Genitalregion
83.89.96↔	Sonst plastische Operationen an der Fasz, Untere Extremität	86.76.57↔	Großflächige Z-Plastik am Gesäß
83.89.97↔	Sonstige plastische Operationen an d Fasz, And Lok	86.76.58↔	Großflächige Z-Plastik an Oberschenkel und Unterschenkel
83.91.10↔	Lös von Adhäs von M, Sehn, Fasz u Bursa, Kopf u Ha	86.76.59↔	Großflächige Z-Plastik an andere Lokalisationen
83.91.11↔	Lös v Adhäs v M, Sehn, Fasz u Bursa, Schult u Axilla	86.76.5a↔	Großflächige Z-Plastik am Fuß
83.91.12↔	Lös von Adhäs von M, Sehn, Fasz u Bursa, Oba u Ellb	86.81↔	Straffungsoperation am Gesicht
83.91.13↔	Lös von Adhäs von M, Sehne, Fasz und Bursa, Unterarm	86.82↔	Rhytidektomie am Gesicht
83.91.14↔	Lös v Adhäs v M, Shn, Fsz u Brs, Bruw, Bauch u Rückn	86.83.00↔	Gewebereduktionsplastik, n.n.bez.
83.91.15↔	Lös v Adhäs v M, Shn, Fsz u Brs, Leist u Gnrg u Gsäß	86.83.13↔	Gewebereduktionsplastik an Unterarm
83.91.16↔	Lös von Adhäs von M, Sehn, Fasz u Bursa, Unt Extrem	86.83.14↔	Gewebereduktionsplastik an Hand
83.91.19↔	Lös von Adhäs von M, Sehne, Fasz und Bursa, And Lok	86.83.15↔	Gewebereduktionsplastik an der Bauchregion
83.92↔	Einsetzen oder Ersetzen eines Skelettmuskelstimulators	86.83.16↔	Gewebereduktionsplastik an d Leist u Genreg o a Gesäß
83.99.10↔	Andere Operationen an Sehnen, Kopf und Hals	86.83.17↔	Gewebereduktionsplastik an der unteren Extremität
83.99.11↔	Andere Operationen an Sehnen, Schulter und Axilla	86.83.19↔	Gewebereduktionsplastik an anderer Lokalisation
83.99.12↔	Andere Operationen an Sehnen, Oberarm und Ellenbogen	86.83.99↔	Gewebereduktionsplastik, sonstige
83.99.13↔	Andere Operationen an Sehnen, Unterarm	86.84.10↔	Korrektur einer Narbenkontraktur oder Bride am Kopf
83.99.14↔	And Operationen an Sehnen, Brustwand, Bauch und Rücken	86.84.13↔	Korrektur einer Narbenkontraktur oder Bride an Unterarm
83.99.15↔	And Operationen an Sehnen, Leist und Genreg und Gesäß	86.84.14↔	Korrektur einer Narbenkontraktur oder Bride an der Hand
83.99.16↔	Andere Operationen an Sehnen, Untere Extremität	86.84.17↔	Korr e Nrbnkntrkr o Brd an d Leist u Gnrg o a Gsäß
83.99.19↔	Andere Operationen an Sehnen, Andere Lokalisation	86.84.18↔	Korr e Narbenkontraktur oder Bride an d unteren Extrem
83.99.20↔	And Operationen an Muskel, Fasz und Bursa, Kopf und Ha	86.84.19↔	Korr e Narbenkontraktur oder Bride an and Lokalisation
83.99.21↔	And Op an M, Fasz und Bursa, Schulter und Axilla	86.88.50↔	Anl o Wchs e Syst z Vkuumvrs, tiefr, an Kn u Gl d Extrm
83.99.22↔	And Operationen an M, Fasz und Bursa, Oberarm und Ellb		

86.88.51↔	Anl o Wchs e Syst z Vkuumvrs, tiefr, an Thr, Mdst u Strn	92.28.04↔	Rdiojdh üb 1,2 bs u 5 GBq I131: Oh Gb rkmb Thyreotr (rhTSH)
86.88.52↔	Anl o Wechsel e Syst zur Vakuumversiegelung, a off Abd	92.28.05↔	Rdiojdh üb 1,2 bs u 5 GBq I131: M Gb rkmb Thyreotr (rhTSH)
86.88.53↔	Anl o Wechsel e Syst zur Vakuumvrs, endorektal	92.28.06↔	Rdiojdh m 5 u mhr GBq I131: Oh Gb rkmb Thyreotr (rhTSH)
86.88.59↔	Anl o Wchs e Syst z Vkuumvrs, an Haut u Unth o snst Lk	92.28.07↔	Rdiojdh m 5 u mhr GBq I131: M Gb rkmb Thyreotr (rhTSH)
86.91↔	Exzision von Haut zur Transplantation	92.28.11↔	Therapie mit offenen Radionukliden bei Knochenmetastasen
86.93.10↔	Einsetzen eines Gewebeexpanders am Kopf	92.28.12↔	Intrvnös plliatv Schmrzth m off Rdion b Knchnmstsn
86.93.11↔	Einsetzen eines Gewebeexpanders am Hals	92.28.13↔	Radiorezeptortherapie m DOTA-konjug Somatostatin-Analoga
86.93.12↔	Einsetzen eines Gewebeexpanders an Schulter und Oberarm	92.28.20↔	Radioimmuntherapie mit 90Y-Ibritumomab-Tiuxetan, parenteral
86.93.13↔	Einsetzen eines Gewebeexpanders am Unterarm	92.28.21↔	Gabe von Jod-131-MIBG (Metajodbenzylguanidin) parenteral
86.93.14↔	Einsetzen eines Gewebeexpanders an der Hand	92.28.31↔	Sel Intravask Radiochemoembolisation m I131Lipiodol
86.93.15↔	Einsetzen eines Gewebeexpanders an Brustwand und Rücken	92.28.32↔	SIRT d Emb v Yttrium90mrkiertn Mkrspähm
86.93.16↔	Einsetzen eines Gewebeexpanders an der Bauchregion	92.28.33↔	Endovaskuläre Brachytherapie mit Rhenium-188
86.93.18↔	Einsetzen eines Gewebeexpanders an der unteren Extremität	92.29.11↔	Intrst Brchyth m Implnt v entfb Str i e Ebn, nied Dssl
86.93.99↔	Einsetzen eines Gewebeexpanders, sonstige	92.29.12↔	Intrst Brchyth m Impl entfb Str i e Eb, gp Dssl (Plsd ds rt)
92.27.00↔	Imp/Eins radak Elm (Brchyth m umschl Rdion), Körprb, S o nnbz	92.29.13↔	Intrst Brchyth m Implnt v entfb Str i e Ebn, hh Dssl
92.27.10↔	Imp/Eins radak Elm (Brchyth m umschl Rdion), w Geschl, nnbz	92.29.19↔	Interst Brchyth m Implant von entfb Str i e Ebene, so
92.27.11↔	Imp o Eins rdioakt Elm (Brchyth m umschl Rdion), intraut	92.29.21↔	Intrst Brchyth m Vmpl v entfb Str i mhr Ebn, nied Dssl
92.27.12↔	Imp o Eins rdioakt Elm (Brchyth m umschl Rdion), intrvg	92.29.22↔	Intrst Brchyth m Vmpl entfb Str i mhr Eb, gp Dssl (Plsd ds rt)
92.27.13↔	Imp/Eins radak Elm (Brchyth m umschl Rdion), intu u intv kmb	92.29.23↔	Intrst Brchyth m Vmpl v entfb Str i mhr Ebn, hh Dssl
92.27.21↔	Imp o Eins rdioakt Elm (Brchyth m umschl Rdion), Körprb	92.29.24↔	Brchyth m Impl v entf Strl i mehr Ebn, hohe Lstg,intop
92.27.22↔	Imp/Eins radak Elm (Brchyth m umschl Rdion), intrkvär	92.29.29↔	Intrst Brchyth m Vmpl v entfb Str i mhr Ebn, so
92.27.23↔	Imp/Eins radak Elm (Brchyth m umschl Rdion), intrfmln	92.29.31↔	Intrst Brchyth m Implnt v prm Str, bs z 10 Quelln
92.27.30↔	Imp o Eins rdioakt Elm (Brchyth m umschl Rdion), Gf nnbz	92.29.32↔	Intrst Brchyth m Implnt v prm Str, v 10 bs 15 Quelln
92.27.31↔	Imp/Eins radak Elm (Brchyth m umschl Rdion), Kmrgfäss	92.29.33↔	Intrst Brchyth m Implnt v prm Str, v 16 bs 20 Quelln
92.27.39↔	Imp o Eins rdioakt Elm (Brchyth m umschl Rdion), so Gf	92.29.34↔	Intrst Brchyth m Implnt v prm Str, v 21 bs 25 Quelln
92.27.40↔	Impl o Eins rdakti Elem(Brchyth m Radionklid), intraop	92.29.35↔	Intrst Brchyth m Implnt v prm Str, v 26 bs 30 Quelln
92.27.70↔	Radioaktive Moulagen, n.n.bez.	92.29.36↔	Intrst Brchyth m Implnt v prm Str, v 31 bs 35 Quelln
92.27.71↔	Rdioakt Moulgn: Knstr u Appl v obrfl rdioaktvn Moulgn	92.29.37↔	Intrst Brchyth m Implnt v prm Str, v 36 bs 40 Quelln
92.27.72↔	Rdioakt Moulgn: Knstr u Appl v N auf d Körprb vrw Appl	92.29.38↔	Intrst Brchyth m Implnt v prm Str, v 41 bs 45 Quelln
92.27.73↔	Radioakt Moulagen: Konstr u Appl v Augenapplikatoren	92.29.39↔	Intrst Brchyth m Implnt v prm Str, v 46 bs 50 Quelln
92.27.79↔	Radioaktive Moulagen, sonstige	92.29.3a↔	Intrst Brchyth m Implnt v prm Str, v 51 bs 55 Quelln
92.28.00↔	Injektion oder Instillation von Radioisotopen, n.n.bez.	92.29.3b↔	Intrst Brchyth m Implnt v prm Str, v 56 bs 60 Quelln
92.28.01↔	Instillation von offenen Radionukliden in Gelenke	92.29.3c↔	Intrst Brchyth m Implnt v prm Str, v 61 bs 65 Quelln
92.28.02↔	Rdiojdh bs 1,2 GBq I131: Oh Gb v rkmb Thyreotr (rhTSH)	92.29.3d↔	Intrst Brchyth m Implnt v prm Str, v 66 bs 70 Quelln
92.28.03↔	Rdiojdh bs 1,2 GBq I131: M Gb v rkmb Thyreotr (rhTSH)	92.29.3e↔	Intrst Brchyth m Implnt v prm Str, mhr als 70 Quelln

Prozedur D12-2

00.63↔	Perkutanes Einsetzen von Stent(s) an A. carotis	01.24.3b↔	Zugang durch die Schädelbasis, transorbital
00.64↔	Prkt Enstz v Stnt(s) an snst präzbr (xtkr) A	01.24.3c↔	Zugang durch die Schädelbasis, mit Le-Fort-I-Osteotomie
00.65.00↔	Prkt Enstz v snst(n) intrkr vsk Stnt(s), n.n.bz.	01.24.99↔	Sonstige Kraniotomie, sonstige
00.65.11↔	Prkt trnslmnl Enstz v intrkr vsk Mkrstnts	01.25.00↔	Sonstige Kraniektomie, n.n.bez.
00.65.99↔	Perkut Einsetz v sonst(n) intrkr vask Stent(s), So	01.25.10↔	Sonstige Kraniektomie mit Dekompression
00.67.00↔	Perkutanes Einsetzen von zentralen Gefässstent(s), n.n.bez.	01.25.11↔	Sonst Kraniektomie zur Entleerung e epiduralen Hämatoms
00.67.10↔	Perkutanes Einsetzen von Gefässstent(s) in die V. cava	01.25.12↔	Sonst Kraniektomie zur Entleerung e epiduralen Empyems
00.67.20↔	Perkutanes Einsetzen von Gefässstent(s) in die V. porta	01.25.13↔	So Kraniekt zur Entf e Fk aus Schädelkn o Epidraum
00.67.99↔	Perkutanes Einsetzen von zentralen Gefässstent(s), sonst	01.25.14↔	S Krniect m Enl v allpl Mt o Mdräg i d Schädlkn o Epdraum
01.24.00↔	Sonstige Kraniotomie, n.n.bez.	01.25.19↔	So Kraniect z Drain epid Flüssigk o aus sonst Gründen
01.24.10↔	Sonstige Kraniotomie mit Dekompression	01.25.20↔	Sonstige Kraniect, Rekraniectomie mit Einbr e Drain
01.24.11↔	Sonst Kraniotomie zur Entleerung e epiduralen Hämatoms	01.25.21↔	S Krniect,Rkrect z Entf v apl Mt o Mdr a d Schädlkn o Epdrst
01.24.12↔	Sonstige Kraniotomie zur Entleerung eines epid Empyems	01.25.99↔	Sonstige Kraniectomie, sonstige
01.24.13↔	S Krniot,Enl v allpl Mt o Mdräg i d Schädlkn o Epdraum	04.71↔	Hypoglosso-faziale Anastomose
01.24.14↔	S Krniot,Entf v allpl Mtrialdr Mdräg aus Schädlkn o Epdraum	04.72↔	Akzessorio-faziale Anastomose
01.24.15↔	Sonstige Kraniot, Entf e Fk aus Schädelkn o Epidraum	04.74.00↔	Sonstige Anast e kran oder peripheren Nervs, n.n.bez.
01.24.16↔	So Kraniot, So Drain epid Flüssigk o aus sonst Gründen	04.74.10↔	Fazio-faziale Nerven-Anastomose
01.24.20↔	Kraniotomie der Kalotte als Zugang, n.n.bez.	04.74.11↔	Interkosto-faszikuläre Nerven-Anastomose
01.24.21↔	Bohrlochtrepanation der Kalotte als Zugang	04.74.99↔	Sonstige Anast e kran oder peripheren Nervs, sonstige
01.24.22↔	Streotktsch geführt Schädlröfngn üb d Kltt als Zg	04.92.00↔	Implnt o Erstz d Elktrd(n) e prph Neurstm, n.n.bz.
01.24.29↔	Kraniotomie der Kalotte als Zugang, sonstige	04.92.10↔	Implnt,Erstz d Elktrd tmp prph Neurstm,Enzllsys,Tstsm
01.24.30↔	Zugang durch die Schädelbasis, n.n.bez.	04.92.11↔	Implnt,Erstz d Elktrd tmp prph Neurstm,Mhrllsys,Tstsm
01.24.31↔	Zugang durch die Schädelbasis, transoral	04.92.20↔	Imp,Ers d Elktrd prm prph Neurstm,Stbl,Enzllsys,Prk
01.24.32↔	Zugang d d Schädelb, transor m Spal d weichen Gaumens	04.92.21↔	Implnt,Erstz d Elktrd prm prph Neurstm,Stbl,Mhrllsys,prk
01.24.33↔	Zg d d Schädlb, trnsr m Spl d weichn u hrtn Gaumns	04.92.30↔	Imp,Ers d Elktrd prm prph Neurstm,Plttnl,Enzllsys,offn chr
01.24.34↔	Zugang durch die Schädelbasis, transsphenoidal	04.92.31↔	Imp,Ers d Elktrd prm prph Neurstm,Plttnl,Mhrllsys,offn chr
01.24.35↔	Zugang durch die Schädelbasis, transthemoidal	04.92.40↔	Impl oder Ersetzen einer Vagusnervstimulationselektrode
01.24.36↔	Zugang durch die Schädelbasis, transmastoideal	04.92.99↔	Implant o Ersetz d Elektrod(n) e periph Neurostim, so
01.24.37↔	Zugang durch die Schädelbasis, translabyrinthär	05.21↔	Exzision des Ganglion sphenopalatinum
01.24.38↔	Zugang durch die Schädelbasis, transpyramidal	05.22↔	Zervikale Sympathektomie
01.24.39↔	Zugang durch die Schädelbasis, sonstige	05.25↔	Periarterielle Sympathektomie
01.24.3a↔	Zugang durch die Schädelbasis, transkondylär	05.26↔	Thorakale Sympathektomie

05.29↔	Sonstige Sympathektomie und Exzision eines Ganglions	39.59.54↔	Sonstige plastische Rekonstruktion der V. pulmonalis
16.63↔	Revision einer ENUKLEATIONSTASCHE mit Transplantat	39.59.55↔	Sonstige plastische Rekonstruktion der V. cava superior
16.64↔	Sonstige Revision einer ENUKLEATIONSTASCHE	39.59.59↔	Sonstige Plast Reko von thorakalen Gef, sonstige
16.66↔	Sonstige Revision einer Exzision der Exzisionshöhle	39.59.60↔	Sonstige Plast Rekonstruktion von abd Aa, n.n.bez.
16.81↔	Versorgung einer Orbitawunde	39.59.61↔	Sonst plastische Rekonstruktion der abdominalen Aorta
27.62.00↔	Korrektur einer Gaumenspalte, n.n.bez.	39.59.62↔	Sonst plastische Rekonstruktion des Truncus coeliacus
27.62.10↔	Korrektur einer Gaumenspalte, Kieferplastik	39.59.63↔	Sonstige plastische Rekonstruktion der A. gastrica
27.62.11↔	Korrektur einer Gaumenspalte, Kieferplastik mit Osteoplastik	39.59.64↔	Sonstige plastische Rekonstruktion A. hepatica
27.62.20↔	Korrektur einer Gaumenspalte, Sekundärop der Kieferspalte	39.59.65↔	Sonstige plastische Rekonstruktion der A. lienalis
27.62.99↔	Korrektur einer Gaumenspalte, sonstige	39.59.66↔	Sonstige plastische Rekonstruktion der A. renalis
27.63.00↔	Revision der Korrektur einer Gaumenspalte, n.n.bez.	39.59.67↔	Sonstige plastische Rekonstruktion der A. mesenterica
27.63.10↔	Revision der Korrektur einer Gaumenspalte, Kieferplastik	39.59.68↔	Sonstige plastische Rekonstruktion der A. iliaca
27.63.11↔	Rev d Korr e Gaumenspalte, Kieferplastik m Osteopl	39.59.69↔	Sonstige Plast Rekonstruktion von abd Aa, sonstige
27.63.20↔	Rv d Krr e Gaumnspit, Skndärption d Kiefersp	39.59.70↔	Sonstige Plast Rekonstruktion von abd Venen, n.n.bez.
27.63.99↔	Revision der Korrektur einer Gaumenspalte, sonstige	39.59.71↔	Sonstige plastische Rekonstruktion der V. cava inferior
29.31↔	Krikopharyngeale Myotomie	39.59.72↔	Sonstige plastische Rekonstruktion der V. iliaca
34.03↔	Rethorakotomie	39.59.79↔	Sonstige Plast Rekonstruktion von abd Venen, sonstige
38.32.00↔	Resektion von and Gef a Kopf und Ha m Anast, n.n.bez.	39.59.80↔	Sonstige Plast Reko von Gef d unteren Extrem, n.n.bez.
38.32.10↔	Resektion von extrk Aa an Kopf und Hals mit Anast	39.59.81↔	Sonstige Plast Rekonstruktion von Aa d unteren Extrem
38.32.20↔	Res von extrk Venen an Kopf und Ha m Anast, n.n.bez.	39.59.82↔	Sonstige plastische Rekonstruktion der V. femoralis
38.32.21↔	Resektion der V. jugularis mit Anastomose	39.59.83↔	Sonstige plastische Rekonstruktion der V. poplitea
38.32.22↔	Res von oberfl extrk Venen an Kopf und Ha m Anast	39.59.88↔	So Plast Reko von sonst tiefen Venen d unteren Extrem
38.32.99↔	Resektion von and Gef an Kopf und Ha m Anast, sonstige	39.59.89↔	Sonstige Plast Reko von Gef d unteren Extrem, sonstige
38.42↔	Resektion von anderen Blutgefäßen an Kopf und Hals	39.59.90↔	Sonstige Plast Reko e Gefäßes, Venenklappenplastik
39.49.00↔	Sonstige Revision nach vaskulärem Eingriff, n.n.bez.	39.71.00↔	Endovask Implantation e Grafts in Aort abd, n.n.bez.
39.49.10↔	Revision einer Gefäßanastomose	39.71.10↔	Endvsk Implnt e Grfts i Art abd,aortoil,oh Fnstr o Seitn
39.49.20↔	Revision eines vaskulären Implantates	39.71.11↔	Endvsk Implnt e Grfts i Art abd,aortoil,m Fnstr o Seitn
39.49.21↔	Wechsel eines vaskulären Implantates	39.71.12↔	Endvsk Imp Grfts i Art abd,Bfprt,aorb,oh Fnstr o Seitn
39.49.22↔	Entfernung eines vaskulären Implantates	39.71.13↔	Endvsk Imp Grfts i Art abd,Bfprt,aorb,m Fnstr o Seitn
39.49.30↔	Ersatz eines kardialen Conduit	39.71.99↔	Endovask Implantation e Grafts in Aort abd, sonstige
39.49.99↔	Sonstige Revision nach vaskulärem Eingriff, sonstige	39.72.00↔	Endovask Plast Reko o Okkl v Gef a Kopf u Ha, n.n.bez.
39.50.00↔	Angiopl o Athrkt an snst(n) Nhrzkrgef(n), n.n.bz.	39.72.10↔	Selektive Embolisation von intrakraniellen Gefäßen, n.n.bez.
39.50.10↔	Angiopl o Athrkt an snst(n) Nhrzkrgef(n) m Blln, n.n.bz.	39.72.11↔	Selektive Emb von intrakr Gef m Partikeln oder Metsp
39.50.11↔	Angiopl o Athrkt an snst(n) Nhrzkrgef(n) m Enf Blln	39.72.12↔	SI Emb v intrkr Gf m emb Flüssgk, ablösb Bllns o Schrmn
39.50.12↔	Angiopl o Athrkt an snst(n) Nhrzkrgef(n) m ctng Blln	39.72.13↔	Sel Emb von intrakr Gef d Stents als FlowDiverter
39.50.13↔	Angiopl o Athrkt an snst(n) Nhrzkrgef(n) m KryplstieBlln	39.72.14↔	Selektive Emb von intrakr Gef mit adhäsivem Embolisat
39.50.14↔	Angiopl o Athrkt an snst(n)Nhrzkrgef(n)m Drg eitng Blln	39.72.19↔	Selektive Embolisation von intrakraniellen Gefäßen, sonst
39.50.19↔	Angiopl o Athrkt an snst(n) Nhrzkrgef(n) m S Blln	39.72.20↔	Sel Emb von extrk Gef d Kopfes und d Halses, n.n.bez.
39.50.20↔	Angiopl Blade Laserangpl an snst(n) NiHerzkrgef(en)	39.72.21↔	Sel Emb v extrk Gef d Kopfes u d Halses m Part o Metsp
39.50.21↔	Angiopl Thrombektomie an sonstigem(n) NiHerzkrgef(en)	39.72.22↔	SI Emb v extrk Gf d Kpfs u d Hlss m emb Flüs, abl Bllns o Sch
39.50.99↔	Angiopl o Athrkt an snst(n) NiHerzkrgef(en), so	39.72.24↔	SI Emb v extrk Gf d Kpfs u d Hlss m adhäsiv Emblist
39.52.99↔	Sonstige Korrektur eines Aneurysmas, sonstige	39.72.29↔	Sel Emb von extrk Gef d Kopfes und d Halses, sonstige
39.59.10↔	Transposition von Arterien, n.n.bez.	39.72.30↔	Perkutantransluminale Emb e Gefmi d Mikrok, n.n.bez.
39.59.11↔	Transposition der extrakraniellen A. vertebralis	39.72.31↔	Perktranslum Emb e Gefmi d Mikrok Verw v ein Mikrkath
39.59.12↔	Transposition von sonstigen extrk Aa an Kopf und Hals	39.72.32↔	Perktranslum Emb e Gefmi d Mikrok Verw v 2 Mikrkath
39.59.13↔	Transposition von Arterien der oberen Extremität	39.72.33↔	Perktranslum Emb e Gefmi d Mikrok Verw v 3 Mikrkath
39.59.14↔	Transposition von thorakalen Arterien	39.72.34↔	Perktranslum Emb e Gefmi d Mikrok Verw v 4 Mikrkath
39.59.15↔	Transposition der A. gastrica, A. hepatica und A. lienalis	39.72.35↔	Perktranslum Emb e Gefmi d Mikrok Verw v fünf Mikrkath
39.59.16↔	Transposition der A. renalis	39.72.39↔	Perktranslum Emb e Gefmi d Mikrok Verw v meh Mikrkath
39.59.17↔	Transposition der A. mesenterica	39.72.99↔	Endovask Plast Reko o Okkl von Gef a Kopf und Ha, so
39.59.18↔	Transposition sonstiger viszeraler Arterien	39.73.00↔	Endovask Implant e Graft an d thor Aort, n.n.bez.
39.59.19↔	Transposition der A. iliaca	39.73.10↔	Endvsk Implnt e Grfts i d Art thrcc, oh Fnstr o Seitn
39.59.20↔	Transposition von sonstigen abdominalen Arterien	39.73.11↔	Endvsk Implnt e Grfts i d Art thrcc, m Fnstr o Seitn
39.59.21↔	Transposition von Arterien der unteren Extremität	39.73.20↔	Endovask Implant e Grafts i d Aort thoracoabdominalis
39.59.29↔	Transposition von Arterien, sonstige	39.73.99↔	Endovask Implant e Graft an d thorakalen Aort, so
39.59.30↔	Sonstige Plast Reko von Gef an Kopf und Ha, n.n.bez.	39.75.01↔	Perktr Gefint,Frmkdntf m Brgkthtr,Körbchnkthtr,etc.
39.59.31↔	Sonstige plastische Rekonstruktion e intrakr Gefäßes	39.75.10↔	Perktr Gefint,s Gf,Kthtrsystrm z Rknlstion v Ttlvrschlüssn
39.59.32↔	Sonstige Plast Rekonstruktion d extrk A. vertebralis	39.75.11↔	Prktrnslm Gfntrvntion, S Gf, Rttionsthrmkt
39.59.33↔	So Plast Reko von extrk Aa an Kopf und Ha, so	39.75.12↔	Perktransluminale Gefintervention, so Gef, Laserangpl
39.59.34↔	Sonstige plastische Rekonstruktion der V. jugularis	39.75.13↔	Perktr Gefint,S Gf,AntEmbleSyst(prph o vscl Gf)
39.59.39↔	Sonstige Plast Reko von Gef an Kopf und Ha, sonstige	39.75.14↔	Perktransluminale Gefintervention, so Gef, Atherekt
39.59.40↔	Sonstige Plast Reko von Gef d ob Extrem, n.n.bez.	39.75.15↔	Perktranslum Gefintervention, so Gef, sel Thrombol
39.59.41↔	Sonstige plastische Rekonstruktion von Aa d ob Extrem	39.75.16↔	Prk trnslmnl Gefintrv so Gef, sele Thrmblly, ultraschustz
39.59.42↔	S Plst Rk d V. sbcl, V. axll u V. brchiophlc	39.76.00↔	Prkt trnslm endvsk Intrvntion an präzrbr (xtrk Gf ,n nbz)
39.59.48↔	So Plast Reko von sonstigen tiefen Venen d ob Extrem	39.76.10↔	Prkt Bllngiopsie an präzrbr(n) (xtrk(n)) Gf(n)
39.59.49↔	Sonstige Plast Reko von Gef d ob Extrem, sonstige	39.76.20↔	Prkt Bldeangiopsie an präzrbr(n) (xtrk(n)) Gf(n)
39.59.50↔	Sonstige Plast Reko von thorakalen Gef, n.n.bez.	39.76.30↔	Prkt Lsmgiopsie an präzrbr(n) (xtrk(n)) Gf(n)
39.59.51↔	Sonstige plastische Rekonstruktion der thorakalen Aorta	39.76.40↔	Perkut Atherekt an präzerebr(en) (extrk(en)) Gef(en)
39.59.52↔	Sonstige plastische Rekonstruktion der A. pulmonalis	39.76.50↔	Perkut sel Thrombol an extrk Gef d Kopfes und Halses
39.59.53↔	Sonstige Plast Reko von thorakalen Aa, sonstige	39.76.60↔	Prkt Thrmkt an präzrbr(n) (xtrk(n)) Gf(n), n.n.bz.

39.76.61↔	Prkt Rttionsthrmkt an präzbr(n) (xtkr(n)) Gf(n)	39.79.81↔	Kathetertech Verschluss mitt Radiofq an Aa d ob Extrem
39.76.62↔	Perkutane stentgestützte Thrombektomie an extkr Gef	39.79.82↔	Kathetertech Verschluss mitt Radiofrequenz an d Aort
39.76.69↔	Prkt Thrmkbt an präzbr(n) (xtkr(n)) Gf(n), s.	39.79.84↔	Kathetertech Verschluss mitt Radiofq an thorakalen Gef
39.76.70↔	Prkt endvsk Frmdkörperntfng aus extkr Gf d Kpfs u Hlss	39.79.85↔	Kathetertech Verschl mitt Radiofq an Gef d unt Extrem
39.76.99↔	Prkt trnsm endvsk Intrvntion an präzbr (xtkr Gf),s	39.79.86↔	Kathetertech Verschluss mitt Radiofq an viszeralen Gef
39.77.50↔	Perkutane selektive Thrombolyse von intrkr(n) Gef(en)	39.79.87↔	Kathetertech Verschluss mitt Radiofrequenz an abd Gef
39.77.70↔	Prkt endvsk Frmdkörperntfng aus intrkr(n) Gf(n)	39.79.89↔	Kathetertech Verschluss mitt Radiofq an sonst Gef, so
39.79.11↔	Endovaskuläre Implantation eines Grafts an Viszeralgefäßen	39.90.00↔	Enstz v prph Gfstnt(s) oh MdFreistzng, n.n.bz.
39.79.12↔	Endovaskuläre Implantation e Grafts an Gefäßen des Beckens	39.90.10↔	Einsetz von Gefässt i nichtKard Gef, bare Stents
39.79.13↔	Endovaskuläre Implantation e Grafts an abdominalen Gefäßen	39.90.11↔	Enstz v Gfässt i NKrd Gf, biorsrbierbr Stnt
39.79.19↔	Endovask Implant e Grafts an sonstigen Gef, sonstige	39.90.12↔	Enstz v Gfässt i NKrd Gf, Grsslmg Stnt n.n.bz.
39.79.20↔	CoilEmb oder Verschluss von sonstigen Gef, n.n.bez.	39.90.13↔	Enstz v Gfässt i NKrd Gf, Grsslmg Stnt ungcvrđ
39.79.21↔	CoilEmb oder Verschluss von Gefäßen d oberen Extrem	39.90.14↔	Enstz v Gfässt i NKrd Gf, Grsslmg Stnt gcvrđ
39.79.22↔	Coil-Embolisation oder -Verschluss der Aorta	39.90.15↔	Eins v Gfässt i NKrd Gf,cvrđ Stnt(Stntgrj) Nianeurymschn Gf
39.79.23↔	Coil-Embolisation o -Verschluss des Ductus arteriosus apertus	39.90.16↔	Eins v Gfässt i nchtkrđial Gf,gcvrđ StntGrfts m bioaktvr Obrfl
39.79.24↔	Coil-Embolisation oder -Verschluss von thorakalen Gefäßen	39.90.19↔	Einsetz von Gefässt i nichtKard Gef, sonstige Stents
39.79.25↔	Coil-Embolisation oder -Verschluss von viszeralen Gefäßen	39.90.30↔	Enstz v übrlng Stnt (>10 cm) i NKrd Gf, n.n.bz.
39.79.26↔	Coil-Embolisation oder -Verschluss von abdominalen Gefäßen	39.90.31↔	Einsetz v überlange bare Stent (>10 cm) i niKard Gef
39.79.27↔	CoilEmb oder Verschluss von Gefäßen d unteren Extrem	39.90.32↔	Enstz v übrlng cvrđ Stnt (>10 cm) i niKrd Gf
39.79.28↔	Coil-Embolisation oder -Verschluss von spinalen Gefäßen	39.90.39↔	Einsetz von überlange Stent (>10 cm) i niKard Gef, So
39.79.29↔	CoilEmb oder Verschluss von sonstigen Gef, sonstige	40.3x.10↔	Regionale Lymphadenektomie als selbständ Eingriff, n.n.bez.
39.79.30↔	Sel Emb m emb Flüssigk von sonstigen Gef, n.n.bez.	40.3x.11↔	Regionale Lymphadenektomie als selbst Eingriff, zervikal
39.79.31↔	Selektive Emb mit emb Flüssigk von Gef d oberen Extrem	40.3x.12↔	Regionale Lymphadenektomie als selbst Eingriff, axillär
39.79.32↔	Selektive Emb mit embolisierenden Flüssigkeiten d Aort	40.3x.13↔	Rg Lymphkt als slbst Engr,praort,plvn,obtrtrsch o lliakl
39.79.33↔	Selektive Emb mit emb Flüssigk d Duct arterios apertus	40.3x.14↔	Reg Lymphekt als selbst Engr, inguinal, offen chir
39.79.34↔	Selektive Emb mit emb Flüssigk von thorakalen Gefäßen	40.3x.15↔	Reg Lymphekt als selbst Engr, inguinale, laparask
39.79.35↔	Selektive Emb mit emb Flüssigk von viszeralen Gefäßen	40.3x.16↔	Reg Lymphekt als selbst Engr, mediast und peribr
39.79.36↔	Selektive Emb mit emb Flüssigkeiten von abd Gefäßen	40.3x.19↔	Regionale Lymphadenektomie als selbständ Eingriff, sonst
39.79.37↔	Selektive Emb m emb Flüssigk von Gef d unteren Extrem	40.3x.21↔	Regionale Lymphekt i Rahmen e and Engr, zervikal
39.79.38↔	Selektive Emb mit emb Flüssigk von spinalen Gefäßen	40.3x.22↔	Regionale Lymphekt i Rahmen e and Engr, axillär
39.79.39↔	Sel Emb m emb Flüssigk von sonstigen Gef, sonstige	40.3x.23↔	Rg Lymphkt i Rhmn e and Engr, praort, plvn o lliakl
39.79.40↔	Sel Emb m ablösb Ballons von sonstigen Gef, n.n.bez.	40.3x.24↔	Regionale Lymphekt i Rahmen e and Engr, obturatorisch
39.79.41↔	Selektive Emb m ablösb Ballons von Gef d oberen Extrem	40.3x.25↔	Regionale Lymphekt i Rahmen e and Engr, inguinale
39.79.42↔	Selektive Embolisation mit ablösbaren Ballons der Aorta	40.3x.26↔	Reg Lymphekt i Rahmen e and Engr, mediast und peribr
39.79.43↔	Selektive Emb m ablösb Ballons d Duct arterios apertus	40.3x.29↔	Regionale Lymphekt i Rahmen e and Engr, sonstige
39.79.44↔	Selektive Emb mit ablösb Ballons von thorakalen Gef	40.9x.00↔	Sonst Operationen an lymphatischen Strukturen, n.n.bez.
39.79.45↔	Selektive Emb mit ablösb Ballons von viszeralen Gef	40.9x.10↔	Anastomose zur Beseitigung eines Lymphödems
39.79.46↔	Selektive Emb mit ablösb Ballons von abd Gefäßen	40.9x.20↔	Inzision einer Lymphozele
39.79.47↔	Selektive Emb mit ablösb Ballons von spinalen Gefäßen	40.9x.30↔	Drainage eines Lymphödems
39.79.48↔	Sel Emb m ablösb Ballons von Gef d unteren Extrem	40.9x.40↔	Therapeutische perkutane Punktion einer Lymphozele
39.79.49↔	Sel Emb m ablösb Ballons von sonstigen Gef, sonstige	40.9x.99↔	Sonst Operationen an lymphatischen Strukturen, sonst
39.79.50↔	Selektive Emb mit Schirmen von sonstigen Gef, n.n.bez.	42.01↔	Inzision einer Ösophagealmembran
39.79.51↔	Selektive Emb mit Schirmen von Gefäßen d oberen Extrem	42.09.00↔	Andere Inzision am Ösophagus, n.n.bez.
39.79.52↔	Selektive Embolisation mit Schirmen der Aorta	42.09.11↔	Andere Inzision am Ösophagus, offen chirurgisch
39.79.53↔	Selektive Emb mit Schirmen d Duct arterios apertus	42.09.12↔	Andere Inzision am Ösophagus, laparoskopisch
39.79.54↔	Selektive Embolisation mit Schirmen von thorakalen Gefäßen	42.09.99↔	Andere Inzision am Ösophagus, sonstige
39.79.55↔	Selektive Embolisation mit Schirmen von viszeralen Gefäßen	42.40↔	Ösophagektomie, n.n.bez.
39.79.56↔	Selektive Embolisation mit Schirmen von abdominalen Gefäßen	42.41.00↔	Partielle Ösophagektomie, n.n.bez.
39.79.57↔	Selektive Emb mit Schirmen von Gef d unteren Extrem	42.41.10↔	Partielle Ösophagekt oh Wiederherstellung der Kontinuität
39.79.58↔	Selektive Embolisation mit Schirmen von spinalen Gefäßen	42.41.20↔	Partielle Ösophagekt mit Wiederherstellung der Kontinuität
39.79.59↔	Selektive Emb mit Schirmen von sonstigen Gef, sonstige	42.41.99↔	Partielle Ösophagektomie, sonstige
39.79.60↔	Selektive Emb m Partikeln von sonstigen Gef, n.n.bez.	42.42.00↔	Totale Ösophagektomie, n.n.bez.
39.79.61↔	Selektive Emb mit Partikeln von Gef d oberen Extrem	42.42.10↔	Totale Ösophagektomie, oh Wiederherst der Kontinuität
39.79.62↔	Selektive Embolisation mit Partikeln der Aorta	42.42.20↔	Tot Ösophagektomie, m Wiedhst d Kont, transmediastinal
39.79.63↔	Selektive Emb mit Partikeln d Duct arterios apertus	42.42.21↔	Tot Ösophagektomie, m Wiedhst d Kont, thorakoabdominal
39.79.64↔	Selektive Embolisation mit Partikeln von thorakalen Gefäßen	42.42.29↔	Tot Ösophagektomie, m Wiedhst d Kont, so Zugang
39.79.65↔	Selektive Embolisation mit Partikeln von viszeralen Gefäßen	42.42.99↔	Totale Ösophagektomie, sonstige
39.79.66↔	Selektive Embolisation mit Partikeln von abdominalen Gefäßen	42.51.00↔	Intrathorakale Ösophagoösophagostomie, n.n.bez.
39.79.67↔	Selektive Emb mit Partikeln von Gef d unteren Extrem	42.51.10↔	Intrthr Ösophst,Rk d Ösophpas b Atrsie u Vers kng ösoph Fstl
39.79.68↔	Selektive Embolisation mit Partikeln von spinalen Gefäßen	42.51.99↔	Intrathorakale Ösophagoösophagostomie, sonstige
39.79.69↔	Selektive Emb m Partikeln von sonstigen Gef, sonstige	42.52↔	Intrathorakale Ösophagogastrostomie
39.79.70↔	Kthtrtrch Vrschl v A mtt Lsr, snst Gf, n.n.bz.	42.53↔	Intrathor Ösophagusanastomose mit Intpos von Dünnd
39.79.71↔	Kathetertech Verschluss mitt Laser, an Aa d ob Extrem	42.54↔	Sonstige intrathorakale Ösophagoenterostomie
39.79.72↔	Kathetertech Verschluss mittels Laser, an der Aorta	42.55↔	Intrathor Ösophagusanastomose mit Intpos von Dickd
39.79.74↔	Kathetertech Verschluss mitt Laser, an thorakalen Gef	42.56↔	Sonstige intrathorakale Ösophagokolostomie
39.79.75↔	Kathetertech Verschl mitt Laser, an Gef d unt Extrem	42.58↔	Intrathorakale Ösophagusanastomose mit anderer Interposition
39.79.76↔	Kathetertech Verschluss mitt Laser, an viszeralen Gef	42.59↔	Sonstige intrathorakale Ösophagusanastomose
39.79.77↔	Kathetertech Verschluss mittels Laser, an abd Gef	42.61↔	Prästernale Ösophagoösophagostomie
39.79.79↔	Kathetertech Verschluss v Aa mitt Laser, sonst Gef, so	42.62↔	Prästernale Ösophagogastrostomie
39.79.80↔	Kthtrtrch Vrschl v A mtt Rdiofq snst Gf, n.n.bz.	42.63↔	Prästernale Ösophagusanastomose m Interposit von Dünndarm

42.64↔	Sonstige prästernale Ösophagoenterostomie	86.4x.2b↔	Rad Exz e Hautläs d unt Extrem m Tx o Transp von Haut
42.65↔	Prästernale Ösophagusanastomose m Interposit von Dickdarm	86.4x.99↔	Radikale Exzision einer Hautläsion, sonstige
42.66↔	Sonstige prästernale Ösophagokolostomie	86.71↔	Harauspräp und Vorbereiten von gestielt oder fr Lappen
42.68↔	Sonst prästernale Ösophagusanastomose mit Interposition	86.81↔	Straffungsoperation am Gesicht
42.69↔	Sonstige prästernale Ösophagusanastomose	86.82↔	Rhytidektomie am Gesicht
42.7x.00↔	Ösophagomyotomie, n.n.bez.	86.83.00↔	Gewebereduktionsplastik, n.n.bez.
42.7x.11↔	Ösophagomyotomie, offen chirurgisch	86.83.13↔	Gewebereduktionsplastik an Unterarm
42.7x.12↔	Ösophagomyotomie, laparoskopisch	86.83.14↔	Gewebereduktionsplastik an Hand
42.7x.21↔	Ösophagomyotomie, pharyngozerikal, offen chirurgisch	86.83.15↔	Gewebereduktionsplastik an der Bauchregion
42.7x.22↔	Ösophagomyotomie, pharyngozerikal, laparoskopisch	86.83.16↔	Gewebereduktionsplastik an d Leist u Genreg o a Gesäß
42.7x.31↔	Ösophago-Gastromyotomie, offen chirurgisch	86.83.17↔	Gewebereduktionsplastik an der unteren Extremität
42.7x.32↔	Ösophago-Gastromyotomie, laparoskopisch	86.83.19↔	Gewebereduktionsplastik an anderer Lokalisation
42.7x.99↔	Ösophagomyotomie, sonstige	86.83.99↔	Gewebereduktionsplastik, sonstige
42.85↔	Plastische Rekonstruktion an einer Ösophagusstenose	86.93.10↔	Einsetzen eines Gewebeexpanders am Kopf
42.87↔	Sonstiges Transplantat am Ösophagus	86.93.11↔	Einsetzen eines Gewebeexpanders am Hals
44.44↔	Katheteremboisation zur Blutstillung in Magen oder Duodenum	86.93.12↔	Einsetzen eines Gewebeexpanders am Schulter und Oberarm
83.82.10↔	Faszientransplantation, Kopf und Hals	86.93.13↔	Einsetzen eines Gewebeexpanders am Unterarm
83.82.11↔	Faszientransplantation, Schulter und Axilla	86.93.14↔	Einsetzen eines Gewebeexpanders an der Hand
83.82.12↔	Faszientransplantation, Oberarm und Ellenbogen	86.93.15↔	Einsetzen eines Gewebeexpanders an Brustwand und Rücken
83.82.13↔	Faszientransplantation, Unterarm	86.93.16↔	Einsetzen eines Gewebeexpanders an der Bauchregion
83.82.14↔	Faszientransplantation, Brustwand, Bauch und Rücken	86.93.18↔	Einsetzen eines Gewebeexpanders an der unteren Extremität
83.82.15↔	Fasztx, Leisten und Genitalregion und Gesäss	86.93.99↔	Einsetzen eines Gewebeexpanders, sonstige
83.82.16↔	Faszientransplantation, Untere Extremität	92.27.00↔	Imp/Eins radak Elm (Brchyth m umschl Rdion), Körprb, S o nnbz
83.82.19↔	Faszientransplantation, Andere Lokalisation	92.27.10↔	Imp/Eins radak Elm (Brchyth m umschl Rdion), w Geschl, nrbz
83.82.20↔	Transplantation e lok M oder Faszlap, Kopf und Ha	92.27.11↔	Imp o Eins rdioakt Elm (Brchyth m umschl Rdion), intraut
83.82.21↔	Transplantation e lok M o Faszlap, Schult und Axilla	92.27.12↔	Imp o Eins rdioakt Elm (Brchyth m umschl Rdion), intrvg
83.82.22↔	Transplantation e lok M o Faszlap, Oberarm und Ellb	92.27.13↔	Imp/Eins radak Elm (Brchyth m umschl Rdion), intu u intv kmb
83.82.23↔	Transplantation e lok Muskel oder Faszlap, Unterarm	92.27.21↔	Imp o Eins rdioakt Elm (Brchyth m umschl Rdion), Körprb
83.82.24↔	Tx e lok M o Faszlap, Bruw, Bauch und Rücken	92.27.22↔	Imp/Eins radak Elm (Brchyth m umschl Rdion), intrktvtr
83.82.25↔	Tx e lok M o Faszlap, Leist und Genreg und Gesäss	92.27.23↔	Imp/Eins radak Elm (Brchyth m umschl Rdion), intrlrmnl
83.82.26↔	Transplantation e lok M oder Faszlap, Untere Extrem	92.27.30↔	Imp o Eins rdioakt Elm (Brchyth m umschl Rdion), Gf nnbz
83.82.29↔	Transplantation e lok Muskel oder Faszlap, And Lok	92.27.31↔	Imp/Eins radak Elm (Brchyth m umschl Rdion), Krnrgfäss
83.82.30↔	Transplantation e osteom o osteofasz Lp, Kopf und Ha	92.27.39↔	Imp o Eins rdioakt Elm (Brchyth m umschl Rdion), so Gf
83.82.31↔	Tx e osteom o osteofasz Lp, Schult und Axilla	92.27.40↔	Impl o Eins rdakti Elem(Brachyth m Radionklid), intraop
83.82.32↔	Transplantation e osteom o osteofasz Lp, Oba und Ellb	92.27.70↔	Radioaktive Moulagen, n.n.bez.
83.82.33↔	Transplantation e osteom o osteofasz Lp, Unterarm	92.27.71↔	Rdioakt Moulgn: Knstr u Appl v obrfl rdioaktvn Moulgn
83.82.34↔	Tx e osteom o osteofasz Lp, Bruw, Bauch und Rücken	92.27.72↔	Rdioakt Moulgn: Knstr u Appl v N auf d Körprb vrw Appl
83.82.35↔	Tx e osteom o osteofasz Lp, Leist u Genreg u Gesäss	92.27.73↔	Radioakt Moulagen: Konstr u Appl v Augenapplikatoren
83.82.36↔	Transplantation e osteom o osteofasz Lp, Untere Extrem	92.27.79↔	Radioaktive Moulagen, sonstige
83.82.39↔	Transplantation e osteom o osteofasz Lp, And Lok	92.28.00↔	Injektion oder Instillation von Radioisotopen, n.n.bez.
83.82.40↔	Tx e snst Lppntx m mkrvsk Anst aus M o Fsz, Kpf u H	92.28.01↔	Instillation von offenen Radionukliden in Gelenke
83.82.41↔	Tx e snst Lppntx m mkrvsk Anst aus M o Fsz, Schlft u Axl	92.28.02↔	Rdiojth bs 1,2 GBq I131: Oh Gb v rkmb Thyreotr (rhTSH)
83.82.42↔	Tx e snst Lppntx m mkrvsk Anst aus M o Fsz, Ob u Ellb	92.28.03↔	Rdiojth bs 1,2 GBq I131: M Gb v rkmb Thyreotr (rhTSH)
83.82.43↔	Tx e snst Lppntx m mkrvsk Anst aus M o Fsz, Unt	92.28.04↔	Rdiojth üb 1,2 bs u 5 GBq I131: Oh Gb rkmb Thyreotr (rhTSH)
83.82.44↔	Tx e so Lppntx m mkrvsk Anst aus M o Fsz, Brw, Bauch u Rücken	92.28.05↔	Rdiojth üb 1,2 bs u 5 GBq I131: M Gb rkmb Thyreotr (rhTSH)
83.82.45↔	Tx e so Lppntx m mkrvsk Anst aus M o Fsz, Leist u Gnrg u Gsäß	92.28.06↔	Rdiojth m 5 u mhr GBq I131: Oh Gb rkmb Thyreotr (rhTSH)
83.82.46↔	Tx e snst Lppntx m mkrvsk Anst aus M o Fsz, Unt Extrem	92.28.07↔	Rdiojth m 5 u mhr GBq I131: M Gb rkmb Thyreotr (rhTSH)
83.82.47↔	Tx e snst Lppntx m mkrvsk Anst aus M o Fsz, And Lk	92.28.11↔	Therapie mit offenen Radionukliden bei Knochenmetastasen
83.82.99↔	Muskel- oder Faszientransplantation, sonstige	92.28.12↔	Intrvnös plliatv Schmrzth m off Rdion b Knchnmtstsn
83.92↔	Einsetzen oder Ersetzen eines Skelettmuskelstimulators	92.28.13↔	Radiorezeptortherapie m DOTA-konjug Somatostatin-Analoga
86.4x.00↔	Radikale Exzision einer Hautläsion, n.n.bez.	92.28.20↔	Radioimmuntherapie mit 90Y-lbritumomab-Tiuxetan, parenteral
86.4x.10↔	Radikale Exz e Hautläs a Kopf mit histgr Kontrolle	92.28.21↔	Gabe von Jod-131-MIBG (Metajodbenzylguanidin) parenteral
86.4x.11↔	Radikale Exz e Hautläs d Halses mit histgr Kontrolle	92.28.31↔	Sel Intravask Radiochemoemboisation m I131Lipiodol
86.4x.13↔	Rad Exz e Hautläs an Unterarm und Hand m histgr Kontr	92.28.32↔	SIRT d Emb v Yttrium90mrkiertn Mkrspähm
86.4x.17↔	Rd Exz e Hautläs an Leist u Gnrg u Gsäß m hstgr Kntr	92.28.33↔	Endovaskuläre Brachytherapie mit Rhenium-188
86.4x.18↔	Radikale Exz e Hautläs d unteren Extrem m histgr Kontr	92.29.11↔	Intrst Brchyth m Implnt v entfb Str i e Ebn, nied Dssl
86.4x.19↔	Radikale Exz e Hautläs and Lok mit histgr Kontr	92.29.12↔	Intrst Brchyth m Impl entfb Str i e Eb, gp Dssl (Plsd ds rt)
86.4x.20↔	Rad Exz e Hautläs a Kopf m Tx o Transp von Haut	92.29.13↔	Intrst Brchyth m Implnt v entfb Str i e Ebn, hh Dssl
86.4x.21↔	Rad Exz e Hautläs d Halses m Tx o Transp von Haut	92.29.19↔	Interst Brachyth m Implant von entfb Str i e Ebene, so
86.4x.22↔	Rd Exz e Hautläs an Schlft u Axl m Tx o Trnsp v Haut	92.29.21↔	Intrst Brchyth m Vmpl v entfb Str i mhr Ebnn, nied Dssl
86.4x.23↔	Rad Exz e Hautläs an Oba u Ellb m Tx o Transp von Haut	92.29.22↔	Intrst Brchyth m Vmpl entfb Str i mhr Eb, gp Dssl (Plsd ds rt)
86.4x.24↔	Rad Exz e Hautläs d Unterarmes m Tx o Transp von Haut	92.29.23↔	Intrst Brchyth m Vmpl v entfb Str i mhr Ebnn, hh Dssl
86.4x.25↔	Rad Exz e Hautläs d Hand m Tx o Transp von Haut	92.29.24↔	Brchyth m Impl v entf Strhl i mehr Ebn, hohe Lstg,intop
86.4x.26↔	Rd Exz e Hautläs an Brw u Rückn m Tx o Trnsp v Haut	92.29.29↔	Intrst Brchyth m Vmpl v entfb Str i mhr Ebnn, so
86.4x.27↔	Rad Exz e Hautläs an d Bauchreg m Tx o Transp von Haut	92.29.31↔	Intrst Brchyth m Implnt v prmn Str, bs z 10 Quelln
86.4x.28↔	Rd Exz e Hautläs d Leist u Gnrg m Tx o Trnsp v Haut	92.29.32↔	Intrst Brchyth m Implnt v prmn Str, v 10 bs 15 Quelln
86.4x.29↔	Rad Exz e Hautläs and Lok m Tx o Transp von Haut	92.29.33↔	Intrst Brchyth m Implnt v prmn Str, v 16 bs 20 Quelln
86.4x.2a↔	Rad Exz e Hautläs a Gesäß m Tx o Transp von Haut	92.29.34↔	Intrst Brchyth m Implnt v prmn Str, v 21 bs 25 Quelln
		92.29.35↔	Intrst Brchyth m Implnt v prmn Str, v 26 bs 30 Quelln
		92.29.36↔	Intrst Brchyth m Implnt v prmn Str, v 31 bs 35 Quelln

92.29.37↔ Intrst Brchyth m Implnt v prm Str, v 36 bs bs 40 Quelln
 92.29.38↔ Intrst Brchyth m Implnt v prm Str, v 41 bs bs 45 Quelln
 92.29.39↔ Intrst Brchyth m Implnt v prm Str, v 46 bs bs 50 Quelln
 92.29.3a↔ Intrst Brchyth m Implnt v prm Str, v 51 bs bs 55 Quelln

92.29.3b↔ Intrst Brchyth m Implnt v prm Str, v 56 bs bs 60 Quelln
 92.29.3c↔ Intrst Brchyth m Implnt v prm Str, v 61 bs bs 65 Quelln
 92.29.3d↔ Intrst Brchyth m Implnt v prm Str, v 66 bs bs 70 Quelln
 92.29.3e↔ Intrst Brchyth m Implnt v prm Str, mhr als 70 Quelln

ADRG D13**Kleine Eingriffe an Nase und Ohr**

Mindestens eine Prozedur in Tabelle D13-1

DRG D13A**Kleine Eingriffe an Nase und Ohr, Alter < 6 Jahre**

Alter < 6 Jahre

DRG D13B**Kleine Eingriffe an Nase und Ohr, Alter > 5 Jahre****Prozedur D13-1**

20.01↔ Myringotomie mit Paukenröhrcheneinlage	28.6↔ Adenoidektomie ohne Tonsillektomie
22.01.00↔ Punktion e Nnh f Aspir oder Spülung, n.n.bez.	28.7x.00↔ Blutstillung nach Tonsillektomie u Adenoidektomie, n.n.bez.
22.01.10↔ Punktion e Nnh f Aspir o Spülung, Kieferhöhlenpunktion	28.7x.10↔ Blutstillung nach Tonsillektomie
22.01.11↔ Stirnhöhlenpunktion (z.B. nach Beck)	28.7x.11↔ Blutstillung nach Adenoidektomie
22.01.99↔ Punktion e Nnh f Aspir oder Spülung, sonstige	28.7x.99↔ Blutstillung nach Tonsillektomie und Adenoidektomie, sonst

ADRG D15**Tracheostomie oder Bestrahlung bei multiresistentem Erreger**

Prozedur in Tabelle D15-1 oder Prozedur in Tabelle D15-2 und Prozedur in Tabelle D15-3

DRG D15A**Tracheostomie oder Bestrahlung und multiresistenter Erreger, mit äusserst schweren CC oder Implantation einer Kiefergelenkendoprothese**

PCCL > 3 oder Prozedur in Tabelle D15-4

DRG D15B**Tracheostomie oder Bestrahlung und multiresistenter Erreger****Prozedur D15-1**

31.1‡↔ Temporäre Tracheostomie	31.29‡↔ Sonstige permanente Tracheostomie
31.21‡↔ Mediastinale Tracheostomie	31.79.10‡↔ Erweiterungsplastik eines Tracheostoma

Prozedur D15-2

92.20↔ Infusion von flüssigem Radioisotop	92.24.12↔ Tlrdth m Pht, Lnbsch, mhr als 2 Bstrf: M bldgst Enst
92.21.00↔ Oberflächenstrahlentherapie: n.n.bez.	92.24.13↔ Tlrdth m Pht, Lnbsch, 3Dgpl Bstr: M bldgst Enst
92.21.01↔ Oberflächenstrahlentherapie: Bis zu 2 Bestrahlungsfeldern	92.24.14↔ Tlrdth m Pht, Lnbsch, intmd Rdioth: M bldgst Enst
92.21.02↔ Oberflächenstrahlentherapie: Mehr als 2 Bestrahlungsfelder	92.24.21↔ Tlrdth m Pht, Lnbsch, bs z 2 Bstrf: Oh bldgst Enst
92.22.00↔ Orthovstrth: n.n.bez. Orthovstrth: n.n.bez.	92.24.22↔ Tlrdth m Pht, Lnbsch, mhr als 2 Bstrf: Oh bldgst Enst
92.22.01↔ Orthovoltstrahlentherapie: Bis zu 2 Bestrahlungsfeldern	92.24.23↔ Tlrdth m Pht, Lnbsch, 3Dgpl Bstr: Oh bldgst Enst
92.22.02↔ Orthovoltstrahlentherapie: Mehr als 2 Bestrahlungsfelder	92.24.24↔ Tlrdth m Pht, Lnbsch, intmd Rdioth: Oh bldgst Enst
92.22.11↔ Intraoperative Röntgenstrahlentherapie, bis 300 kV	92.24.30↔ Tlrdth m Pht: hchkmplx Rdioth m spezialisiertr Assttng
92.22.12↔ Intraoperative Röntgenstrahlentherapie, 300 kV - < 1 MV	92.25.00↔ Teleradioth mit Elektronen, Linearbeschleuniger, n.n.bez.
92.22.19↔ Intraoperative Röntgenstrahlentherapie, sonstige	92.25.01↔ Teleradth m Elekt, Linbesch, Großfeldbestrahlung
92.23.00↔ Hochvoltstrahlentherapie, n.n.bez.	92.25.02↔ Teleradth m Elekt, Linbesch, Halbkörperbestrahlung
92.23.01↔ Telekobaltgerät bis zu 2 Bestrahlungsfelder	92.25.03↔ Teleradth m Elekt, Linbesch, Ganzkörperbestrahlung
92.23.02↔ Telekobaltgerät 3 bis 4 Bestrahlungsfelder	92.25.04↔ Teleradiotherapie m Elekt, Linbesch, Intraop Strahlth
92.23.03↔ Telekobaltgerät mehr als 4 Bestrf oder 3Dgepl Bestr	92.25.09↔ Teleradiotherapie mit Elektronen, Linearbeschleuniger, sonst
92.23.08↔ Hochvoltstrahlentherapie: andere Isotope	92.25.11↔ Teleradiotherapie m Elekt, Linbesch, m bldgst Einst
92.23.09↔ Telekobaltgerät, Sonstige	92.25.12↔ Tlrdth m Elkt, Lnbsch, bs z 2 Bstrf, m bldgst Enst
92.24.00↔ Teleradioth mit Photonen, Linearbeschleuniger, n.n.bez.	92.25.13↔ Tlrdth m Elkt, Lnbsch, mhr als 2 Bstrf, m bldgst Enst
92.24.01↔ Teleradth m Phot, Linbesch, Großfeldbestrahlung	92.25.14↔ Tlrdth m Elkt, Lnbsch, 3Dgpl Bstr, m bldgst Enst
92.24.02↔ Teleradth m Phot, Linbesch, Halbkörperbestrahlung	92.25.15↔ Tlrdth m Elkt, Lnbsch, intmd Rdioth, m bldgst Enst
92.24.03↔ Teleradth m Phot, Linbesch, Ganzkörperbestrahlung	92.25.21↔ Tlrdth m Elkt, Lnbsch, bs z 2 Bstrf, oh bldgst Enst
92.24.04↔ Teleradiotherapie m Phot, Linbesch, Intraop Strahlth	92.25.22↔ Tlrdth m Elkt, Lnbsch, mhr als 2 Bstrf, oh bldgst Enst
92.24.09↔ Teleradiotherapie mit Photonen, Linearbeschleuniger, sonst	92.25.23↔ Tlrdth m Elkt, Lnbsch, 3Dgpl Bstr, oh bldgst Enst
92.24.11↔ Tlrdth m Pht, Lnbsch, bs z 2 Bstrf: M bldgst Enst	92.25.24↔ Tlrdth m Elkt, Lnbsch, intmd Rdioth, oh bldgst Enst

92.26.00↔	Teleradiotherapie mit anderen Partikelstrahlen, n.n.bez.	92.29.24↔	Brchyth m Impl v entf Strhl i mehr Ebn, hohe Lstg,intop
92.26.10↔	Protonentherapie, bis zu 2 Bestrf, oh bildgest Einst	92.29.29↔	Intrst Brchyth m Vmpl v entf Str i mhr Ebnn, so
92.26.11↔	Protonentherapie, bis zu 2 Bestrf, mit bildgest Einst	92.29.31↔	Intrst Brchyth m Implnt v prm Str, bs z 10 Quelln
92.26.20↔	Prtnnthrpie, mhr als 2 Bstrf, oh bldgst Enst	92.29.32↔	Intrst Brchyth m Implnt v prm Str, v 10 bs 15 Quelln
92.26.21↔	Prtnnthrpie, mhr als 2 Bstrf, m bldgst Enst	92.29.33↔	Intrst Brchyth m Implnt v prm Str, v 16 bs 20 Quelln
92.26.99↔	Teleradiotherapie mit anderen Partikelstrahlen, sonst	92.29.34↔	Intrst Brchyth m Implnt v prm Str, v 21 bs 25 Quelln
92.27.00↔	Imp/Eins radak Elm (Brchyth m umschl Rdion), Körprb, S o nnbz	92.29.35↔	Intrst Brchyth m Implnt v prm Str, v 26 bs 30 Quelln
92.27.10↔	Imp/Eins radak Elm (Brchyth m umschl Rdion), w Geschl, nnbz	92.29.36↔	Intrst Brchyth m Implnt v prm Str, v 31 bs 35 Quelln
92.27.11↔	Imp o Eins rdioakt Elm (Brchyth m umschl Rdion), intraut	92.29.37↔	Intrst Brchyth m Implnt v prm Str, v 36 bs 40 Quelln
92.27.12↔	Imp o Eins rdioakt Elm (Brchyth m umschl Rdion), intrvg	92.29.38↔	Intrst Brchyth m Implnt v prm Str, v 41 bs 45 Quelln
92.27.13↔	Imp/Eins radak Elm (Brchyth m umschl Rdion), intu u intv kmb	92.29.39↔	Intrst Brchyth m Implnt v prm Str, v 46 bs 50 Quelln
92.27.21↔	Imp o Eins rdioakt Elm (Brchyth m umschl Rdion), Körprb	92.29.3a↔	Intrst Brchyth m Implnt v prm Str, v 51 bs 55 Quelln
92.27.22↔	Imp/Eins radak Elm (Brchyth m umschl Rdion), intrkvär	92.29.3b↔	Intrst Brchyth m Implnt v prm Str, v 56 bs 60 Quelln
92.27.23↔	Imp/Eins radak Elm (Brchyth m umschl Rdion), intrlmnl	92.29.3c↔	Intrst Brchyth m Implnt v prm Str, v 61 bs 65 Quelln
92.27.30↔	Imp o Eins rdioakt Elm (Brchyth m umschl Rdion), Gf nnbz	92.29.3d↔	Intrst Brchyth m Implnt v prm Str, v 66 bs 70 Quelln
92.27.31↔	Imp/Eins radak Elm (Brchyth m umschl Rdion), Kmrgfäss	92.29.3e↔	Intrst Brchyth m Implnt v prm Str, mhr als 70 Quelln
92.27.39↔	Imp o Eins rdioakt Elm (Brchyth m umschl Rdion), so Gf	92.29.40↔	Brachytherapie mit Oberflächenapplikatoren, n.n.bez.
92.27.40↔	Impl o Eins rdakti Elem(Brachyth m Radionklid), intraop	92.29.49↔	Brachytherapie mit Oberflächenapplikatoren, sonstige
92.27.70↔	Radioaktive Moulagen, n.n.bez.	92.29.51↔	Entf von umschl Radion o inaktiven Appl unt Anästhesie
92.27.71↔	Rdioakt Moulgn: Knstr u Appl v obrfl rdioaktvn Moulgn	92.30.00↔	Stereotaktische Bestrahlung, einzeitig, n.n.bez.
92.27.72↔	Rdioakt Moulgn: Knstr u Appl v N auf d Körprb vrw Appl	92.30.01↔	Stereotaktische Bestrahlung, einzeitig: Zerebral, n.n.bez.
92.27.73↔	Radioakt Moulagen: Konstr u Appl v Augenapplikatoren	92.30.02↔	Stereotaktische Bestrahlung, einzeitig: Extrazerebral, n.n.bez.
92.27.79↔	Radioaktive Moulagen, sonstige	92.30.20↔	Stereot Bestr, einzeit: Zerebral, intmod Radioth
92.28.00↔	Injektion oder Instillation von Radioisotopen, n.n.bez.	92.30.21↔	Streot Bstr, einzeit: Zrb, intmd Bgnbstr (IMAT)
92.28.01↔	Instillation von offenen Radionukliden in Gelenke	92.30.22↔	Stereot Bestr, einzeit: Zerebral, bildgest Einst
92.28.02↔	Rdiojdth bs 1,2 GBq I131: Oh Gb v rkmb Thyreotr (rhTSH)	92.30.30↔	Stereot Bestr, einzeit: Extrazer, intmod Radioth
92.28.03↔	Rdiojdth bs 1,2 GBq I131: M Gb v rkmb Thyreotr (rhTSH)	92.30.31↔	Streot Bstr, einzeit: Extrzr, intmd Bgnbstr (IMAT)
92.28.04↔	Rdiojdth üb 1,2 bs u 5 GBq I131: Oh Gb rkmb Thyreotr (rhTSH)	92.30.32↔	Stereot Bestr, einzeit: Extrazer, bildgest Einst
92.28.05↔	Rdiojdth üb 1,2 bs u 5 GBq I131: M Gb rkmb Thyreotr (rhTSH)	92.30.99↔	Stereotaktische Bestrahlung, einzeitig, sonstige
92.28.06↔	Rdiojdth m 5 u mhr GBq I131: Oh Gb rkmb Thyreotr (rhTSH)	92.31.00↔	Radiochirurgie mit Photonen n.n. bez., zerebral
92.28.07↔	Rdiojdth m 5 u mhr GBq I131: M Gb rkmb Thyreotr (rhTSH)	92.31.10↔	Radiochirurgie mit Photonen n.n. bez., extrazerebral
92.28.11↔	Therapie mit offenen Radionukliden bei Knochenmetastasen	92.32.00↔	Mehrquellige Photon-Radiochirurgie, n.n.bez.
92.28.12↔	Intrvnös plliatv Schmrzth m off Rdion b Knchnmstsn	92.32.01↔	Mehrquellige Photon-Radiochirurgie: Gamma-knife
92.28.13↔	Radiorezeptortherapie m DOTA-konjug Somatostatin-Analoga	92.33.00↔	Teilchen-Radiochirurgie, n.n.bez.
92.28.20↔	Radioimmuntherapie mit 90Y-Ibritumomab-Tiuxetan, parenteral	92.33.01↔	And Hochvstrth: Stereot Bestr, einzeit, zerebral
92.28.21↔	Gabe von Jod-131-MIBG (Metajodbenzylguanidin) parenteral	92.33.11↔	And Hochvstrth: Stereot Bestr, einzeit, Extrazer
92.28.31↔	Sel Intravask Radiochemoembolisation m I131Lipiodol	92.39.01↔	And Hochvstrth, Stereot Bestr, frakt,zereb, n.n.bez.
92.28.32↔	SIRT d Emb v Yttrium90mrkiertn Mkrsphäm	92.39.11↔	And Hchvstrth, Streot Bstr, frkt, Extrzr, n.n.bz.
92.28.33↔	Endovaskuläre Brachytherapie mit Rhenium-188	92.39.20↔	And Hchvstrth, Streot Bstr, frkt: zrb, intmd Rdioth
92.29.00↔	Brachytherapie mit umschlossenen Radionukliden, n.n. bez.	92.39.21↔	And Hchvstrth, Streot Bstr, frkt: zrb, intmd Bgnbstr (IMAT)
92.29.09↔	Brachytherapie mit umschlossenen Radionukliden, sonst	92.39.22↔	And Hchvstrth, Streot Bstr, frkt: bldgst Enst
92.29.11↔	Intrst Brchyth m Implnt v entf Str i e Ebn, nied Dssl	92.39.29↔	And Hochvstrth, Stereot Bestr, frakt, zerebral, so
92.29.12↔	Intrst Brchyth m Impl entf Str i e Eb, gp Dssl (Plsd ds rt)	92.39.30↔	And Hchvstrth, Streot Bstr, frkt: Extrzr, intmd Rdioth
92.29.13↔	Intrst Brchyth m Implnt v entf Str i e Ebn, hh Dssl	92.39.31↔	And Hchvstrth, Streot Bstr, frkt: Extrzr, intmd Bgnbstr (IMAT)
92.29.19↔	Interst Brachyth m Implant von entf Str i e Ebene, so	92.39.32↔	And Hchvstrth, Streot Bstr, frkt: Extrzr, bldgst Enst
92.29.21↔	Intrst Brchyth m Vmpl v entf Str i mhr Ebnn, nied Dssl	92.39.39↔	And Hochvstrth, Stereot Bestr, frakt, Extrazer, so
92.29.22↔	Intrst Brchyth m Vmpl entf Str i mhr Eb, gp Dssl (Plsd ds rt)	92.41↔	Intraoperative Strahlentherapie mit Elektronen
92.29.23↔	Intrst Brchyth m Vmpl v entf Str i mhr Ebnn, hh Dssl		

Prozedur D15-3

93.59.51†↔	Kmplbh b Bsied o Infkt m mltrs Errgrn, 7 bs 13 Bhdlt	93.59.53†↔	Kmplbh b Bsied o Infkt m mltrs Errgrn, 21 o mhr Bhdlt
93.59.52†↔	Kmplbh b Bsied o Infkt m mltrs Errgrn, 14 bs 20 Bhdlt		

Prozedur D15-4

76.5x.60↔	Implantation einer Endoprothese am Kiefergelenk	76.5x.70↔	Impl e TEP am Kiefergelenk m vorgefertigten Kompo (L)
76.5x.61↔	Wechsel einer Endoprothese am Kiefergelenk	76.5x.71↔	Impl e TEP a Kiefergelenk m CAD-CAM gefertig Kompo (L)

ADRG D16

Materialentfernung an Kiefer und Gesicht

Prozedur in Tabelle D16-1

DRG D16Z

Materialentfernung an Kiefer und Gesicht

Prozedur D16-1

76.97↔ Entf von internem Osteosynthesematerial vom Gschk

ADRG D17**Plastische Rekonstruktion der Ohrmuschel**

Prozedur in Tabelle D17-1

DRG D17Z**Plastische Rekonstruktion der Ohrmuschel****Prozedur D17-1**

18.71.00↔	Ohrmuschelaufbau, n.n.bez.	18.71.22↔	Ohrmuschelaufbau, total mit Galealappen
18.71.10↔	Ohrmuschelaufbau, partiell, n.n.bez.	18.71.23↔	Ohrmuschelaufbau, total mit Knorpeltransplantat
18.71.11↔	Ohrmuschelaufbau, partiell mit Gewebeexpander	18.71.24↔	Ohrmuschelaufbau, total mit mikrovaskulärem Lappen
18.71.12↔	Ohrmuschelaufbau, partiell mit Galealappen	18.71.29↔	Ohrmuschelaufbau, total, sonstige
18.71.13↔	Ohrmuschelaufbau, partiell mit Knorpeltransplantat	18.71.30↔	Implant von allopl Materialien b Aufb e Ohrmuschel
18.71.14↔	Ohrmuschelaufbau, partiell mit mikrovaskulärem Lappen	18.71.99↔	Ohrmuschelaufbau, sonstige
18.71.19↔	Ohrmuschelaufbau, partiell, sonstige	18.72↔	Reinsertion eines amputierten Ohres
18.71.20↔	Ohrmuschelaufbau, total, n.n.bez.	18.79↔	Sonstige plastische Rekonstruktion am äusseren Ohr
18.71.21↔	Ohrmuschelaufbau, total mit Gewebeexpander		

ADRG D20**Strahlentherapie bei Krankheiten und Störungen des Ohres, der Nase, des Mundes und des Halses, mehr als ein Belegungstag**

Prozedur in Tabelle D20-1 und Verweildauer > 1 Tag

DRG D20Z**Strahlentherapie bei Krankheiten und Störungen des Ohres, der Nase, des Mundes und des Halses, mehr als ein Belegungstag****Prozedur D20-1**

92.20↔	Infusion von flüssigem Radioisotop	92.25.02↔	Teleradth m Elekt, Linbesch, Halbkörperbestrahlung
92.21.00↔	Oberflächenstrahlentherapie: n.n.bez.	92.25.03↔	Teleradth m Elekt, Linbesch, Ganzkörperbestrahlung
92.21.01↔	Oberflächenstrahlentherapie: Bis zu 2 Bestrahlungsfeldern	92.25.04↔	Teleradiotherapie m Elekt, Linbesch, Intraop Strahlth
92.21.02↔	Oberflächenstrahlentherapie: Mehr als 2 Bestrahlungsfelder	92.25.09↔	Teleradiotherapie mit Elektronen, Linearbeschleuniger, sonst
92.22.00↔	Orthovstrth: n.n.bez. Orthovstrth: n.n.bez.	92.25.11↔	Teleradiotherapie m Elekt, Linbesch, m bildgst Einst
92.22.01↔	Orthovoltstrahlentherapie: Bis zu 2 Bestrahlungsfeldern	92.25.12↔	Tlrdth m Elkt, Lnbsch, bs z 2 Bstrf, m bldgst Enst
92.22.02↔	Orthovoltstrahlentherapie: Mehr als 2 Bestrahlungsfelder	92.25.13↔	Tlrdth m Elkt, Lnbsch, mhr als 2 Bstrf, m bldgst Enst
92.22.11↔	Intraoperative Röntgenstrahlentherapie, bis 300 kV	92.25.14↔	Tlrdth m Elkt, Lnbsch, 3Dgpl Bstr, m bldgst Enst
92.22.12↔	Intraoperative Röntgenstrahlentherapie, 300 kV - < 1 MV	92.25.15↔	Tlrdth m Elkt, Lnbsch, intmd Rdiath, m bldgst Enst
92.22.19↔	Intraoperative Röntgenstrahlentherapie, sonstige	92.25.21↔	Tlrdth m Elkt, Lnbsch, bs z 2 Bstrf, oh bldgst Enst
92.23.00↔	Hochvoltstrahlentherapie, n.n.bez.	92.25.22↔	Tlrdth m Elkt, Lnbsch, mhr als 2 Bstrf, oh bldgst Enst
92.23.01↔	Telekobaltgerät bis zu 2 Bestrahlungsfelder	92.25.23↔	Tlrdth m Elkt, Lnbsch, 3Dgpl Bstr, oh bldgst Enst
92.23.02↔	Telekobaltgerät 3 bis 4 Bestrahlungsfelder	92.25.24↔	Tlrdth m Elkt, Lnbsch, intmd Rdiath, oh bldgst Enst
92.23.03↔	Telekobaltgerät mehr als 4 Bestrf oder 3Dgepl Bestr	92.26.00↔	Teleradiotherapie mit anderen Partikelstrahlen, n.n.bez.
92.23.08↔	Hochvoltstrahlentherapie: andere Isotope	92.26.10↔	Protonentherapie, bis zu 2 Bestrf, oh bildgst Einst
92.23.09↔	Telekobaltgerät, Sonstige	92.26.11↔	Protonentherapie, bis zu 2 Bestrf, mit bildgst Einst
92.24.00↔	Teleradioth mit Photonen, Linearbeschleuniger, n.n.bez.	92.26.20↔	Prtnnthrpie, mhr als 2 Bstrf, oh bldgst Enst
92.24.01↔	Teleradth m Phot, Linbesch, Großfeldbestrahlung	92.26.21↔	Prtnnthrpie, mhr als 2 Bstrf, m bldgst Enst
92.24.02↔	Teleradth m Phot, Linbesch, Halbkörperbestrahlung	92.26.99↔	Teleradiotherapie mit anderen Partikelstrahlen, sonst
92.24.03↔	Teleradth m Phot, Linbesch, Ganzkörperbestrahlung	92.27.00↔	Imp/Eins radak Elm (Brchyth m umschl Rdion), Körprb, S o nnbz
92.24.04↔	Teleradiotherapie m Phot, Linbesch, Intraop Strahlth	92.27.10↔	Imp/Eins radak Elm (Brchyth m umschl Rdion), w Geschl, nnbz
92.24.09↔	Teleradiotherapie mit Photonen, Linearbeschleuniger, sonst	92.27.11↔	Imp o Eins rdioakt Elm (Brchyth m umschl Rdion), intraut
92.24.11↔	Tlrdth m Pht, Lnbsch, bs z 2 Bstrf: M bldgst Enst	92.27.12↔	Imp o Eins rdioakt Elm (Brchyth m umschl Rdion), intrvg
92.24.12↔	Tlrdth m Pht, Lnbsch, mhr als 2 Bstrf: M bldgst Enst	92.27.13↔	Imp/Eins radak Elm (Brchyth m umschl Rdion), intu u invt kmb
92.24.13↔	Tlrdth m Pht, Lnbsch, 3Dgpl Bstr: M bldgst Enst	92.27.21↔	Imp o Eins rdioakt Elm (Brchyth m umschl Rdion), Körprb
92.24.14↔	Tlrdth m Pht, Lnbsch, intmd Rdiath: M bldgst Enst	92.27.22↔	Imp/Eins radak Elm (Brchyth m umschl Rdion), intrkvtär
92.24.21↔	Tlrdth m Pht, Lnbsch, bs z 2 Bstrf: Oh bldgst Enst	92.27.23↔	Imp/Eins radak Elm (Brchyth m umschl Rdion), intrlmnl
92.24.22↔	Tlrdth m Pht, Lnbsch, mhr als 2 Bstrf: Oh bldgst Enst	92.27.30↔	Imp o Eins rdioakt Elm (Brchyth m umschl Rdion), Gf nnbz
92.24.23↔	Tlrdth m Pht, Lnbsch, 3Dgpl Bstr: Oh bldgst Enst	92.27.31↔	Imp/Eins radak Elm (Brchyth m umschl Rdion), Krnrgfäss
92.24.24↔	Tlrdth m Pht, Lnbsch, intmd Rdiath: Oh bldgst Enst	92.27.39↔	Imp o Eins rdioakt Elm (Brchyth m umschl Rdion), so Gf
92.24.30↔	Tlrdth m Pht: hchkmplx Rdiath m spezialisierter Assttng	92.27.40↔	Impl o Eins rdakti Elem(Brachyth m Radionklid), intraop
92.25.00↔	Teleradioth mit Elektronen, Linearbeschleuniger, n.n.bez.	92.27.70↔	Radioaktive Moulagen, n.n.bez.
92.25.01↔	Teleradth m Elekt, Linbesch, Großfeldbestrahlung	92.27.71↔	Rdioakt Moulgn: Knstr u Appl v obrfl rdioaktvn Moulgn

92.27.72↔	Rdioakt Moulgn: Knstr u Appl v N auf d Körprb vrw Appl	92.29.39↔	Intrst Brchyth m Implnt v prmn Str, v 46 bs bs 50 Quelln
92.27.73↔	Radioakt Moulagen: Konstr u Appl v Augenapplikatoren	92.29.3a↔	Intrst Brchyth m Implnt v prmn Str, v 51 bs bs 55 Quelln
92.27.79↔	Radioaktive Moulagen, sonstige	92.29.3b↔	Intrst Brchyth m Implnt v prmn Str, v 56 bs bs 60 Quelln
92.28.00↔	Injektion oder Instillation von Radioisotopen, n.n.bez.	92.29.3c↔	Intrst Brchyth m Implnt v prmn Str, v 61 bs bs 65 Quelln
92.28.01↔	Instillation von offenen Radionukliden in Gelenke	92.29.3d↔	Intrst Brchyth m Implnt v prmn Str, v 66 bs bs 70 Quelln
92.28.02↔	Rdiojthd bs 1,2 GBq I131: Oh Gb v rkmb Thyreotr (rhTSH)	92.29.3e↔	Intrst Brchyth m Implnt v prmn Str, mhr als 70 Quelln
92.28.03↔	Rdiojthd bs 1,2 GBq I131: M Gb v rkmb Thyreotr (rhTSH)	92.29.40↔	Brachytherapie mit Oberflächenapplikatoren, n.n.bez.
92.28.04↔	Rdiojthd üb 1,2 bs u 5 GBq I131: Oh Gb rkmb Thyreotr (rhTSH)	92.29.49↔	Brachytherapie mit Oberflächenapplikatoren, sonstige
92.28.05↔	Rdiojthd üb 1,2 bs u 5 GBq I131: M Gb rkmb Thyreotr (rhTSH)	92.29.51↔	Entf von umschl Radion o inaktiven Appl unt Anästhesie
92.28.06↔	Rdiojthd m 5 u mhr GBq I131: Oh Gb rkmb Thyreotr (rhTSH)	92.30.00↔	Stereotaktische Bestrahlung, einzeitig, n.n.bez.
92.28.07↔	Rdiojthd m 5 u mhr GBq I131: M Gb rkmb Thyreotr (rhTSH)	92.30.01↔	Stereotaktische Bestrahlung, einzeitig: Zerebral, n.n.bez.
92.28.11↔	Therapie mit offenen Radionukliden bei Knochenmetastasen	92.30.02↔	Stereotaktische Bestrahlung, einzeitig: Extrazerebral, n.n.bez.
92.28.12↔	Intrvnös plliatv Schmrzth m off Rdion b Knchnmtstsn	92.30.20↔	Stereot Bestr, einzeit: Zerebral, intmod Radioth
92.28.13↔	Radiorezeptortherapie m DOTA-konjug Somatostatin-Analoga	92.30.21↔	Streot Bstr, einzeit: Zrb, intmd Bgnbstr (IMAT)
92.28.20↔	Radioimmuntherapie mit 90Y-Ibritumomab-Tiuxetan, parenteral	92.30.22↔	Stereot Bestr, einzeit: Zerebral, bildgest Einst
92.28.21↔	Gabe von Jod-131-MIBG (Metajodbenzylguanidin) parenteral	92.30.30↔	Stereot Bestr, einzeit: Extrazer, intmod Radioth
92.28.31↔	Sel Intravask Radiochemoembolisat m I131Lipiodol	92.30.31↔	Streot Bstr, einzeit: Extrzr, intmd Bgnbstr (IMAT)
92.28.32↔	SIRT d Emb v Yttrium90mrkiertn Mkrspähm	92.30.32↔	Stereot Bestr, einzeit: Extrazer, bildgest Einst
92.28.33↔	Endovaskuläre Brachytherapie mit Rhenium-188	92.30.99↔	Stereotaktische Bestrahlung, einzeitig, sonstige
92.29.00↔	Brachytherapie mit umschlossenen Radionukliden, n.n. bez.	92.31.00↔	Radiochirurgie mit Photonen n.n. bez., zerebral
92.29.09↔	Brachytherapie mit umschlossenen Radionukliden, sonst	92.31.10↔	Radiochirurgie mit Photonen n.n. bez., extrazerebral
92.29.11↔	Intrst Brchyth m Implnt v entfb Str i e Ebn, nied Dssl	92.32.00↔	Mehrquellige Photon-Radiochirurgie, n.n.bez.
92.29.12↔	Intrst Brchyth m Impl entfb Str i e Eb, gp Dssl (Plsd ds rt)	92.32.01↔	Mehrquellige Photon-Radiochirurgie: Gamma-knife
92.29.13↔	Intrst Brchyth m Implnt v entfb Str i e Ebn, hh Dssl	92.33.00↔	Teilchen-Radiochirurgie, n.n.bez.
92.29.19↔	Interst Brchyth m Implant von entfb Str i e Ebene, so	92.33.01↔	And Hochvstrth: Stereot Bestr, einzeit, zerebral
92.29.21↔	Intrst Brchyth m Vmpl v entfb Str i mhr Ebnn, nied Dssl	92.33.11↔	And Hochvstrth: Stereot Bestr, einzeit, Extrazer
92.29.22↔	Intrst Brchyth m Vmpl entfb Str i mhr Eb, gp Dssl (Plsd ds rt)	92.39.01↔	And Hochvstrth, Stereot Bestr, frakt,zereb, n.n.bez.
92.29.23↔	Intrst Brchyth m Vmpl v entfb Str i mhr Ebnn, hh Dssl	92.39.11↔	And Hchvstrth, Streot Bstr, frkt, Extrzr, n.n.bz.
92.29.24↔	Brchyth m Impl v entf Strhl i mehr Ebn, hohe Lstg,intop	92.39.20↔	And Hchvstrth, Streot Bstr, frkt: zrb, intmd Rdioth
92.29.29↔	Intrst Brchyth m Vmpl v entfb Str i mhr Ebnn, so	92.39.21↔	And Hchvstrth, Streot Bstr, frkt: zrb, intmd Bgnbstr (IMAT)
92.29.31↔	Intrst Brchyth m Implnt v prmn Str, bs z 10 Quelln	92.39.22↔	And Hchvstrth, Streot Bstr, frkt: zrb, bldgst Enst
92.29.32↔	Intrst Brchyth m Implnt v prmn Str, v 10 bs 15 Quelln	92.39.29↔	And Hochvstrth, Stereot Bestr, frakt, zerebral, so
92.29.33↔	Intrst Brchyth m Implnt v prmn Str, v 16 bs 20 Quelln	92.39.30↔	And Hchvstrth, Streot Bstr, frkt: Extrzr, intmd Rdioth
92.29.34↔	Intrst Brchyth m Implnt v prmn Str, v 21 bs 25 Quelln	92.39.31↔	And Hchvstrth, Streot Bstr, frkt: Extrzr, intmd Bgnbstr (IMAT)
92.29.35↔	Intrst Brchyth m Implnt v prmn Str, v 26 bs bs 30 Quelln	92.39.32↔	And Hchvstrth, Streot Bstr, frkt: Extrzr, bldgst Enst
92.29.36↔	Intrst Brchyth m Implnt v prmn Str, v 31 bs bs 35 Quelln	92.39.39↔	And Hochvstrth, Stereot Bestr, frakt, Extrazer, so
92.29.37↔	Intrst Brchyth m Implnt v prmn Str, v 36 bs bs 40 Quelln	92.41↔	Intraoperative Strahlentherapie mit Elektronen
92.29.38↔	Intrst Brchyth m Implnt v prmn Str, v 41 bs bs 45 Quelln		

ADRG D22**Eingriffe an Mundhöhle und Mund ausser bei bösartiger Neubildung**

Prozedur in Tabelle D22-1

DRG D22Z**Eingriffe an Mundhöhle und Mund ausser bei bösartiger Neubildung****Prozedur D22-1**

23.6↔	Prothetisches Zahnimplantat	24.91.00↔	Extens o Vertiefung d Sulcus buccolab o ling, n.n.bez.
24.0↔	Inzision an Zahnfleisch und Alveolarkamm	24.91.10↔	Vestibulumplastik
24.11.00↔	Biopsie am Zahnfleisch, n.n.bez.	24.91.11↔	Mundbodensenkung
24.11.20↔	Offene Biopsie (mit Inzision) am Zahnfleisch	24.91.99↔	Extens o Vertiefung d Sulcus buccolab o ling, so
24.11.99↔	Biopsie am Zahnfleisch, sonstige	25.02↔	Offene Biopsie an der Zunge
24.12.00↔	Biopsie an einer Zahnalveole, n.n.bez.	25.1↔	Exzision od Destruktion von Läsion oder Gewebe an Zunge
24.12.20↔	Offene Biopsie (mit Inzision) an einer Zahnalveole	25.59.00↔	Sonst Zungenrekonstruktion und Zungenplastik, n.n.bez.
24.12.99↔	Biopsie an einer Zahnalveole, sonstige	25.59.10↔	Plastische Rekonstruktion der Zunge, n.n.bez.
24.2x.00↔	Gingivoplastik, n.n.bez.	25.59.99↔	Sonst Zungenrekonstruktion und Zungenplastik, sonst
24.2x.10↔	Gingivoplastik mit Transplantat oder Implantat	25.92↔	Linguale Frenulektomie
24.2x.99↔	Gingivoplastik, sonstige	25.93↔	Lösung von Adhäsion an der Zunge
24.31↔	Exzision von Läsion oder Gewebe am Zahnfleisch	25.94↔	Sonstige Glossotomie
24.4x.00↔	Exzision einer Zahnläsion am Kiefer, n.n.bez.	27.1↔	Inzision am Gaumen
24.4x.10↔	Exz e Zhnläsion a Kiefr m Eröffng v Kiefrhöhl o Nsnbdn	27.21.00↔	Biopsie am knöchernen Gaumen, n.n.bez.
24.4x.11↔	Exzision einer Zahnläsion am Kiefer mit Nerverdarstellung	27.21.20↔	Offene Biopsie (mit Inzision) am knöchernen Gaumen
24.4x.99↔	Exzision einer Zahnläsion am Kiefer, sonstige	27.21.99↔	Biopsie am knöchernen Gaumen, sonstige
24.5x.00↔	Alveoloplastik, n.n.bez.	27.22.00↔	Biopsie an Uvula und weichem Gaumen, n.n.bez.
24.5x.10↔	Alveoloplastik mit Transplantat	27.22.20↔	Offene Biopsie (mit Inzision) an Uvula und weichem Gaumen
24.5x.99↔	Alveoloplastik, sonstige	27.22.99↔	Biopsie an Uvula und weichem Gaumen, sonstige
24.7↔	Anbringen einer orthodontischen Apparatur	27.23.00↔	Biopsie an der Lippe, n.n.bez.

27.23.99↔	Biopsie an der Lippe, sonstige	86.4x.00↔	Radikale Exzision einer Hautläsion, n.n.bez.
27.24.00↔	Biops in d Mundhöhle, an nicht bez Struktur, n.n.bez.	86.4x.10↔	Radikale Exz e Hautlās a Kopf mit histgr Kontrolle
27.24.20↔	Off Biops(m Inzs) Wngnschlh,Mndb u snst Strkt i d Mndhö	86.4x.11↔	Radikale Exz e Hautlās d Halses mit histgr Kontrolle
27.24.99↔	Biops in d Mundhöhle, an nicht bez Struktur, sonstige	86.4x.13↔	Rad Exz e Hautlās an Unterarm und Hand m histgr Kontr
27.31.00↔	Lok Exz o Destr von Lās o Gew a knöch Gaum, n.n.bez.	86.4x.17↔	Rd Exz e Hautlās an Leist u Gnrg u Gsäß m histgr Kontr
27.31.10↔	Lokale Exzision von Läsion oder Gewebe am knöch Gaumen	86.4x.18↔	Radikale Exz e Hautlās d unteren Extrem m histgr Kontr
27.31.20↔	Partielle Exzision von Läsion oder Gewebe am knöch Gaumen	86.4x.19↔	Radikale Exz e Hautlās and Lok mit histgr Kontr
27.31.30↔	Destruktion von Läsion oder Gewebe am knöchernen Gaumen	86.4x.20↔	Rad Exz e Hautlās a Kopf m Tx o Transp von Haut
27.31.99↔	Lok Exz o Destr von Lās o Gew a knöch Gaum, sonstige	86.4x.21↔	Rad Exz e Hautlās d Halses m Tx o Transp von Haut
27.32.00↔	Asgdhnt Exz o Dstr v Lās o Gw a knöch Gaum, n.n.bz.	86.4x.22↔	Rd Exz e Hautlās an Schl t u Axll m Tx o Trnsp v Haut
27.32.10↔	Totale transorale Exst von Lās oder Gew a knöch Gaum	86.4x.23↔	Rad Exz e Hautlās an Oba u Ellb m Tx o Transp von Haut
27.32.11↔	Rd trnsmndblār Exz [EnblcRs] v Lās o Gw a knöch Gaum	86.4x.24↔	Rad Exz e Hautlās d Unterarmes m Tx o Transp von Haut
27.32.12↔	Rd trnsfzial Exz [EnblcRs] v Lās o Gw a knöch Gaum	86.4x.25↔	Rad Exz e Hautlās d Hand m Tx o Transp von Haut
27.32.99↔	Aisgedehnt Exz o Destr von Lās o Gew a knöch Gaum, so	86.4x.26↔	Rd Exz e Hautlās an Brw u Rückn m Tx o Trnsp v Haut
27.42↔	Ausgedehnte Exzision einer Läsion an der Lippe	86.4x.27↔	Rad Exz e Hautlās an d Bauchreg m Tx o Transp von Haut
27.43.00↔	Sonst Exzision von Läsion od Gewebe an der Lippe, n.n.bez.	86.4x.28↔	Rd Exz e Hautlās d Leist u Gnrg m Tx o Trnsp v Haut
27.43.10↔	Sonstige Exz von Lās oder Gew an d Lippe, lokale Exz	86.4x.29↔	Rad Exz e Hautlās and Lok m Tx o Transp von Haut
27.43.99↔	Sonst Exzision von Läsion oder Gewebe an der Lippe, sonst	86.4x.2a↔	Rad Exz e Hautlās a Gesäß m Tx o Transp von Haut
27.44.00↔	Radikale Exzision einer Läsion an der Lippe, n.n.bez.	86.4x.2b↔	Rad Exz e Hautlās d unt Extrem m Tx o Transp von Haut
27.44.10↔	Radikale Exz e Lās an d Lip mit histografischer Kontr	86.4x.99↔	Radikale Exzision einer Hautläsion, sonstige
27.44.20↔	Rad Exz e Hautlās d Lip m Tx o Transp von Haut	86.69.10↔	Klfl Spalthauttx an D Kopf (auss Lip und Mund)
27.44.99↔	Radikale Exzision einer Läsion an der Lippe, sonstige	86.69.11↔	Kleinflächige Spalthauttransplantation an den Hals
27.49.00↔	Sonstige Exzision in der Mundhöhle, n.n.bez.	86.69.12↔	Kleinfl Spalthauttransplantation an Schulter m Oberarm
27.49.10↔	Exzision an der Wange	86.69.13↔	Kleinflächige Spalthauttransplantation an den Unterarm
27.49.11↔	Exzision am Mundboden	86.69.14↔	Kleinflächige Spalthauttransplantation an die Hand
27.49.99↔	Sonstige Exzision in der Mundhöhle, sonstige	86.69.15↔	Kleinfl Spalthauttransplantation an Brustwand und Rücken
27.53↔	Verschluss einer Fistel im Mund	86.69.16↔	Kleinflächige Spalthauttransplantation an der Bauchregion
27.54.00↔	Plastische Rekonstruktion e (angeb) Lipsp, n.n.bez.	86.69.17↔	Klfl Spalthauttransplantation an d Leisten und Genreg
27.54.10↔	Lippenplastik einer (angeborenen) Lippenspalte	86.69.18↔	Klfl Spalthauttransplantation an Os und Unterschenkel
27.54.11↔	Sekundäroperation einer (angeborenen) Lippenspalte	86.69.19↔	Kleinfl Spalthauttransplantation an andere Lokalisation
27.54.99↔	Plastische Rekonstruktion e (angeb) Lipsp, sonstige	86.69.1a↔	Kleinflächige Spalthauttransplantation an den Fuß
27.55.00↔	Vollhauttransplantat an Lippe und Mund, n.n.bez.	86.69.20↔	Grofl Spalthauttx an D Kopf (auss Lip und Mund)
27.55.10↔	Kleinflächiges Vollhauttransplantat an Lippe und Mund	86.69.21↔	Großflächige Spalthauttransplantation an den Hals
27.55.20↔	Großflächiges Vollhauttransplantat an Lippe und Mund	86.69.22↔	Großfl Spalthauttransplantation an Schulter u Oberarm
27.55.99↔	Vollhauttransplantat an Lippe und Mund, sonstige	86.69.23↔	Großflächige Spalthauttransplantation an den Unterarm
27.58↔	Rv e gstielt o fr Lp o fr Hauttrnsplntts an Lp u Mnd	86.69.24↔	Großflächige Spalthauttransplantation an die Hand
27.59.00↔	Sonst plastische Rekonstruktion an Lippe und Mund, n.n.bez.	86.69.25↔	Großfl Spalthauttransplantation an Brustwand und Rücken
27.59.10↔	Kleinfl temporäres HautRegenerationsgraft an d Lippe	86.69.26↔	Großflächige Spalthauttransplantation an die Bauchregion
27.59.11↔	Grossflächiges temporäres HautRegenergraft an d Lip	86.69.27↔	Grofl Spalthauttransplantation an d Leist und Genreg
27.59.20↔	Klfl Weichteildeckung d kult Keratinozyten an d Lippe	86.69.28↔	Großflächige Spalthauttransplantation an das Gesäß
27.59.21↔	Grofl Weichteildeckung d kult Keratinozyten an d Lippe	86.69.29↔	Großflächige Spalthauttransplantation an andere Lokalisation
27.59.30↔	Klfl temp Weichteildeckung d Komb mehr Verf an d Lip	86.69.2a↔	Grofl Spalthauttransplantation an Os und Unterschenkel
27.59.31↔	Grossflächige temp Weichtd d Komb mehr Verf an d Lip	86.69.2b↔	Großflächige Spalthauttransplantation an den Fuß
27.59.41↔	Sonstige Plast Reko an Lip und Mund m gestielt Fernl	86.83.00↔	Gewebereduktionsplastik, n.n.bez.
27.59.50↔	Lappenstieldurchtrennung nach Hautplastik an der Lippe	86.83.13↔	Gewebereduktionsplastik an Unterarm
27.59.60↔	Einsetzen eines Gewebeexpanders an der Lippe	86.83.14↔	Gewebereduktionsplastik an Hand
27.59.99↔	Sonst plastische Rekonstruktion an Lippe und Mund, sonst	86.83.15↔	Gewebereduktionsplastik an der Bauchregion
27.71↔	Inzision an der Uvula	86.83.16↔	Gewebereduktionsplastik an d Leist u Genreg o a Gesäß
27.72↔	Exzision an der Uvula	86.83.17↔	Gewebereduktionsplastik an der unteren Extremität
27.79↔	Sonstige Operationen an der Uvula	86.83.19↔	Gewebereduktionsplastik an anderer Lokalisation
27.92↔	Inzision an der Mundhöhle, nicht bezeichnete Struktur	86.83.99↔	Gewebereduktionsplastik, sonstige
27.99↔	Sonstige Operationen in der Mundhöhle		

ADRG D23**Implantation eines Hörgerätes**

Prozedur in Tabelle D23-1

DRG D23Z**Implantation eines Hörgerätes****Prozedur D23-1**

20.95.00↔	Implantation eines elektromagnetischen Hörapparates, n.n.bez.	20.95.11↔	Implnt o Wchs e aktvn Hörpp m Untbr d Ghörknkt
20.95.10↔	Implnt o Wchs e aktvn Hörpp oh Untbr d Ghörknkt	20.95.99↔	Implantation eines elektromagnetischen Hörapparates, sonst

ADRG D24**Komplexe Hautplastiken und grosse Eingriffe an Kopf und Hals**

Mindestens eine Prozedur in Tabelle D24-1 oder (Prozedur in Tabelle D24-2 oder Prozedur in Tabelle D24-3) und (Prozedur in Tabelle D24-4 oder Prozedur in Tabelle D24-5)

DRG D24A**Komplexe Hautplastiken und grosse Eingriffe an Kopf und Hals mit äusserst schweren CC oder Kombinationseingriff**

PCCL > 3 oder (Prozedur in Tabelle D24-6 oder Prozedur in Tabelle D24-7) und Prozedur in Tabelle D24-4 oder (Prozedur in Tabelle D24-2 oder Prozedur in Tabelle D24-3) und (Prozedur in Tabelle D24-4 oder Prozedur in Tabelle D24-5)

DRG D24B**Komplexe Hautplastiken und grosse Eingriffe an Kopf und Hals ohne äusserst schwere CC, ohne Kombinationseingriff****Prozedur D24-1**

- | | | | |
|-----------|---|-----------|--|
| 27.32.00↔ | Asgdhntz Exz o Dstr v Läs o Gw a knöch Gaum, n.n.bez. | 40.41.99↔ | Radikale unilaterale Neck dissection, sonstige |
| 27.32.10↔ | Totale transorale Exst von Läs oder Gew a knöch Gaum | 40.42↔ | Radikale bilaterale Neck dissection |
| 27.32.11↔ | Rd trmsndblär Exz [EnblcRs] v Läs o Gw a knöch Gaum | 42.42.00↔ | Totale Ösophagektomie, n.n.bez. |
| 27.32.12↔ | Rd trnsfzial Exz [EnblcRs] v Läs o Gw a knöch Gaum | 42.42.10↔ | Totale Ösophagektomie, oh Wiederherst der Kontinuität |
| 27.32.99↔ | Aisgedehnt Exz o Destr von Läs o Gew a knöch Gaum, so | 42.42.20↔ | Tot Ösophagektomie, m Wiedhst d Kont, transmediastinal |
| 27.57.10↔ | Anbr e fr mikrovaskanast Transpl an Lip und Mund | 42.42.21↔ | Tot Ösophagektomie, m Wiedhst d Kont, thorakoabdominal |
| 27.59.40↔ | So Plast Reko an Lip und Mund m fr mikrovaskanast Tx | 42.42.29↔ | Tot Ösophagektomie, m Wiedhst d Kont, so Zugang |
| 29.33.11↔ | Part Pharyngekt, Rekonstruktion m gestielt reg o Fernl | 42.42.99↔ | Totale Ösophagektomie, sonstige |
| 29.33.12↔ | Part Pharyngekt, Reko m fr mikrovaskanast Tx | 76.31.20↔ | Part Mandekt, Reko m mikrovaskanast Transplantat |
| 29.33.20↔ | Totale Pharyngekt, Reko m gestielt reg o Fernl | 76.69.10↔ | Ostt z Vrlg d Mttschts i d LFrtIII o LFrtIIIEbn o Dstrk |
| 29.33.21↔ | Tt Phryngkt, Rk m fr mkrvkntst Tx, fr Drmrtr o Mgnhchzg | 76.69.20↔ | Osteot z Vrlg d Mttschts i d LFrtIIIEbn m Dstrk |
| 30.3x.00↔ | Vollständige Laryngektomie, n.n.bez. | 76.69.21↔ | Ostt z Vrlg d Mscht i d LFrtIIIEbn, kmb m and Ost m Dstrk |
| 30.3x.10↔ | Vollständige Laryngektomie, ohne Rekonstruktion | 76.69.30↔ | Osteot z Vrlg d Mttschts i d LFrtIIIEbn m Dstrk |
| 30.3x.11↔ | Vollständige Laryekt, Rekonstruktion m lok Schleimhaut | 76.69.40↔ | Ostt z Vrlg d Mscht i d LfrtIEbn, kmb m LFrtIEbn m Dstrk |
| 30.3x.12↔ | Vollständige Laryekt, Reko m Ni vaskularisiertem Tx | 76.91.11↔ | Knochentransplantat an Gesichtsschädelknochen, gefäßgestielt |
| 30.3x.13↔ | Vollständige Laryekt, Rekonstruktion m gestielt reg Lp | 86.74.10↔ | Kleinflächige Dehnungsplastik am Kopf (außer Lippe und Mund) |
| 30.3x.14↔ | Vollständige Laryekt, Rekonstruktion m gestielt Fernl | 86.74.11↔ | Kleinflächige Dehnungsplastik am Hals |
| 30.3x.15↔ | Vollständige Laryekt, Reko m fr mikrovaskanast Tx | 86.74.12↔ | Kleinflächige Dehnungsplastik an Schulter und Oberarm |
| 30.3x.16↔ | Vollständige Laryekt, Rekonstruktion mit fr Darmtr | 86.74.13↔ | Kleinflächige Dehnungsplastik am Unterarm |
| 30.3x.17↔ | Vollständige Laryngektomie, Rekonstruktion mit Magenhochzug | 86.74.14↔ | Kleinflächige Dehnungsplastik an Brustwand und Rücken |
| 30.3x.19↔ | Vollständige Laryngektomie, sonstige Rekonstruktion | 86.74.15↔ | Kleinflächige Dehnungsplastik an der Bauchregion |
| 30.3x.99↔ | Vollständige Laryngektomie, sonstige | 86.74.16↔ | Kleinfl Dehnungsplastik an der Leisten- u Genitalregion |
| 30.4x.00↔ | Radikale Laryngektomie, n.n.bez. | 86.74.17↔ | Kleinflächige Dehnungsplastik am Gesäß |
| 30.4x.10↔ | Radikale Laryngektomie, mit Pharyngektomie, oh Rekonstrukt | 86.74.18↔ | Kleinfl Dehnungsplastik an Oberschenkel und Unterschenkel |
| 30.4x.11↔ | Rad Laryekt, m Pharyngekt, Reko m lok Schleimhaut | 86.74.19↔ | Kleinflächige Dehnungsplastik, an andere Lokalisationen |
| 30.4x.12↔ | Rad Laryekt, m Pharyngekt, Reko m Ni vaskul Tx | 86.74.1a↔ | Kleinflächige Dehnungsplastik am Fuß |
| 30.4x.13↔ | Rad Laryekt, m Pharyngekt, Reko m gestielt reg Lp | 86.74.20↔ | Klfl VerschiebeRotationspl a Kopf (auss Lip und Mund) |
| 30.4x.14↔ | Rad Laryekt, m Pharyngekt, Reko m gestielt Lp | 86.74.21↔ | Kleinflächige Verschiebe-Rotationsplastik am Hals |
| 30.4x.15↔ | Rad Laryekt, m Pharyngekt, Reko m fr mikrovaskanast Tx | 86.74.22↔ | Klfl VerschiebeRotationsplastik an Schulter und Oba |
| 30.4x.16↔ | Rad Laryekt, m Pharyngekt, Rekonstruktion m fr Darmtr | 86.74.23↔ | Kleinflächige Verschiebe-Rotationsplastik am Unterarm |
| 30.4x.17↔ | Rad Laryekt, m Pharyngekt, Reko m Magenhochzug | 86.74.25↔ | Klfl VerschiebeRotationsplastik an Bruw und Rücken |
| 30.4x.19↔ | Rad Laryekt, m Pharyngekt, sonstige Rekonstruktion | 86.74.26↔ | Kleinflächige Verschiebe-Rotationsplastik an der Bauchregion |
| 30.4x.20↔ | Rad Laryekt, m Pharyngekt und Schilddres, oh Reko | 86.74.27↔ | Klfl VerschiebeRotationspl an d Leist und Genreg |
| 30.4x.21↔ | Rd Lrykt, m Phryngkt u Schlddrs, Rk m lk Schleimh | 86.74.28↔ | Kleinflächige Verschiebe-Rotationsplastik am Gesäß |
| 30.4x.22↔ | Rd Lrykt, m Phryngkt u Schlddrs, Rk m N vskl Tx | 86.74.29↔ | Klfl VerschiebeRotationsplastik, an And Lok |
| 30.4x.23↔ | Rd Lrykt, m Phryngkt u Schlddrs, Rk m gstielt rg Lp | 86.74.2a↔ | Klfl VerschiebeRotationspl an Os und Unterschenkel |
| 30.4x.24↔ | Rd Lrykt, m Phryngkt u Schlddrs, Rk m gstielt Lp | 86.74.2b↔ | Kleinflächige Verschiebe-Rotationsplastik am Fuß |
| 30.4x.25↔ | Rd Lrykt, m Phryngkt u Schlddrs, Rk m fr mkrvkntst Tx | 86.74.30↔ | Klfl Transpositionsplastik a Kopf (auss Lip und Mund) |
| 30.4x.26↔ | Rd Lrykt, m Phryngkt u Schlddrs, Rk m fr Drmrtr | 86.74.31↔ | Kleinflächige Transpositionsplastik am Hals |
| 30.4x.27↔ | Rd Lrykt, m Phryngkt u Schlddrs, Rk m Mgnhchzg | 86.74.32↔ | Kleinflächige Transpositionsplastik an Schulter und Oberarm |
| 30.4x.29↔ | Rad Laryekt, m Pharyngekt und Schilddres, so Reko | 86.74.33↔ | Kleinflächige Transpositionsplastik am Unterarm |
| 30.4x.99↔ | Radikale Laryngektomie, sonstige | 86.74.34↔ | Kleinflächige Transpositionsplastik an Brustwand und Rücken |
| 31.75↔ | Rekonstruktion d Trachea und Konstr e künstl Larynx | 86.74.35↔ | Kleinflächige Transpositionsplastik an der Bauchregion |
| 40.40↔ | Radikale Neck dissection, n.n.bez. | 86.74.36↔ | Klfl Transpositionsplastik an d Leisten und Genreg |
| 40.41.00↔ | Radikale unilaterale Neck dissection, n.n.bez. | 86.74.37↔ | Kleinflächige Transpositionsplastik am Gesäß |
| 40.41.10↔ | Sel (funkt) Neck dissec, supraomohyoid (Reg IIII) | 86.74.38↔ | Klfl Transpositionsplastik an Os und Unterschenkel |
| 40.41.11↔ | Selekt (funkt) Neck dissection, lateral (Region II-IV) | 86.74.39↔ | Kleinfl Transpositionsplastik, an andere Lokalisationen |
| 40.41.12↔ | Sel (funkt) Neck dissec, anterolateral (Reg IIIV) | 86.74.3a↔ | Kleinflächige Transpositionsplastik am Fuß |
| 40.41.13↔ | Sel (funkt) Neck dissec, posterolateral (Reg IIIV) | 86.74.40↔ | Kleinfl Insellappenplastik am Kopf (außer Lippe und Mund) |
| 40.41.14↔ | Selektive (funkt) Neck dissection, central (Region VI) | 86.74.41↔ | Kleinflächige Insellappenplastik am Hals |
| 40.41.20↔ | Radikale Neck dissection (inkl. modifiziert) | 86.74.42↔ | Kleinflächige Insellappenplastik an Schulter und Oberarm |
| 40.41.21↔ | Extended Neck dissection | 86.74.43↔ | Kleinflächige Insellappenplastik am Unterarm |

86.74.44↔	Kleinflächige Insellappenplastik an Brustwand und Rücken	86.77.10↔	Sonst lokale Lappenplastik am Kopf (außer Lippe und Mund)
86.74.45↔	Kleinflächige Insellappenplastik an der Bauchregion	86.77.11↔	Sonstige lokale Lappenplastik am Hals
86.74.46↔	Kleinflächige Insellappl an d Leisten und Genreg	86.77.12↔	Sonstige lokale Lappenplastik an Schulter und Oberarm
86.74.47↔	Kleinflächige Insellappenplastik am Gesäß	86.77.13↔	Sonstige lokale Lappenplastik am Unterarm
86.74.48↔	Kifl Insellappl an Oberschenkel und Unterschenkel	86.77.14↔	Sonstige lokale Lappenplastik an Brustwand und Rücken
86.74.49↔	Kleinflächige Insellappenplastik, an andere Lokalisationen	86.77.15↔	Sonstige lokale Lappenplastik an der Bauchregion
86.74.4a↔	Kleinflächige Insellappenplastik am Fuß	86.77.16↔	Sonst lokale Lappenplastik an der Leisten- und Genitalregion
86.74.99↔	Anbr von gestielt oder fr Lappen an And Lok, sonstige	86.77.17↔	Sonstige lokale Lappenplastik am Gesäß
86.76.10↔	Großflächige Dehnungsplastik am Kopf (außer Lippe und Mund)	86.77.18↔	Sonst lokale Lappenplastik an Oberschenkel und Uschenkel
86.76.11↔	Großflächige Dehnungsplastik am Hals	86.77.19↔	Sonstige lokale Lappenplastik, an andere Lokalisationen
86.76.12↔	Großflächige Dehnungsplastik an Schulter und Oberarm	86.77.1a↔	Sonstige lokale Lappenplastik am Fuß
86.76.13↔	Großflächige Dehnungsplastik am Unterarm	86.77.99↔	Anbringen von sonstiger lokaler Lappenplastik, sonstige
86.76.14↔	Großflächige Dehnungsplastik an Brustwand und Rücken	86.78.10↔	Anbr v fr Lp m mkrvsk Anst a Kpf (auss Lp u Mnd)
86.76.15↔	Großflächige Dehnungsplastik an der Bauchregion	86.78.11↔	Anbr von fr Lappen mit mikrovaskulärer Anast a Hals
86.76.16↔	Großfl Dehnungsplastik an der Leisten- u Genitalregion	86.78.12↔	Anbr von fr Lp m mikrovask Anast an Schulter und Oba
86.76.17↔	Großflächige Dehnungsplastik am Gesäß	86.78.13↔	Anbr von fr Lp mit mikrovaskulärer Anast a Unterarm
86.76.19↔	Großflächige Dehnungsplastik, an andere Lokalisationen	86.78.14↔	Anbr von fr Lp m mikrovask Anast an Bruw und Rücken
86.76.1a↔	Grossfl Dehnungsplastik an Oberschenkel und Unterschenkel	86.78.15↔	Anbr von fr Lp mit mikrovaskulärer Anast an Bauchreg
86.76.1b↔	Großflächige Dehnungsplastik am Fuß	86.78.16↔	Anbr von fr Lp m mikrovask Anast an d Leist u Genreg
86.76.20↔	Grofl VerschiebeRotationspl a Kopf (auss Lip u Mund)	86.78.17↔	Anbr von fr Lappen mit mikrovaskulärer Anast a Gesäß
86.76.21↔	Großflächige Verschiebe-Rotationsplastik am Hals	86.78.18↔	Anbr von fr Lp m mikrovask Anast an d unteren Extrem
86.76.22↔	Grossfl Verschiebe-Rotationsplastik an Schulter und Oberarm	86.78.19↔	Anbr von fr Lp mit mikrovaskulärer Anast an And Lok
86.76.23↔	Großflächige Verschiebe-Rotationsplastik am Unterarm	86.78.20↔	Anbr v gestielt rg Lp o gestielt Fmnl a Kpf (auss Lp u Mnd)
86.76.24↔	Grossfl Verschiebe-Rotationsplastik an Brustwand und Rücken	86.78.21↔	Anbr von gestielt regionalem Lp o gestielt Fernl a Ha
86.76.25↔	Großflächige Verschiebe-Rotationsplastik an der Bauchregion	86.78.22↔	Anbr v gestielt rg Lp o gestielt Fmnl an Schlnt u Ob
86.76.26↔	Grofl VerschiebeRotationspl an d Leist und Genreg	86.78.23↔	Anbr von gestielt reg Lp o gestielt Fernl a Unterarm
86.76.27↔	Großflächige Verschiebe-Rotationsplastik am Gesäß	86.78.24↔	Anbr v gestielt rg Lp o gestielt Fmnl an Brw u Rückn
86.76.28↔	Grofl VerschiebeRotationspl an Os und Unterschenkel	86.78.25↔	Anbr v gestielt reg Lp o gestielt Fernl an d Bauchreg
86.76.29↔	Grossfl Verschiebe-Rotationsplastik an andere Lokalisation	86.78.26↔	Anbr v gestielt rg Lp o gestielt Fmnl an d Leist u Gnrg
86.76.2a↔	Großflächige Verschiebe-Rotationsplastik am Fuß	86.78.27↔	Anbr von gestielt reg Lp o gestielt Fernl a Gesäß
86.76.30↔	Grofl Transpositionsplastik a Kopf (auss Lip und Mund)	86.78.28↔	Anbr v gestielt rg Lp o gestielt Fmnl an d unt Extrm
86.76.31↔	Großflächige Transpositionsplastik am Hals	86.78.29↔	Anbr von gestielt reg Lp o gestielt Fernl an And Lok
86.76.32↔	Großflächige Transpositionsplastik an Schulter und Oberarm	86.78.30↔	Kmb Plst Engr an Haut u Unth d Kpfs (auss Lp u Mnd)
86.76.33↔	Großflächige Transpositionsplastik am Unterarm	86.78.31↔	Komb plastische Ingr an Haut und Unterhaut d Halses
86.76.34↔	Großflächige Transpositionsplastik an Brustwand und Rücken	86.78.32↔	Komb Plast Ingr an Haut u Unterhaut von Schult u Oba
86.76.35↔	Großflächige Transpositionsplastik an der Bauchregion	86.78.33↔	Komb Plast Ingr an Haut und Unterhaut d Unterarmes
86.76.36↔	Grofl Transpositionsplastik an d Leisten und Genreg	86.78.34↔	Komb Plast Ingr an Haut u Unterhaut von Bruw u Rücken
86.76.37↔	Großflächige Transpositionsplastik am Gesäß	86.78.35↔	Komb Plast Ingr an Haut und Unterhaut von Bauchreg
86.76.38↔	Grofl Transpositionsplastik an Os und Unterschenkel	86.78.36↔	Komb Plast Ingr an Haut u Unterhaut d Leist u Genreg
86.76.39↔	Großflächige Transpositionsplastik an andere Lokalisation	86.78.37↔	Komb plastische Ingr an Haut und Unterhaut d Gesäßes
86.76.3a↔	Großflächige Transpositionsplastik am Fuß	86.78.38↔	Komb Plast Ingr an Haut u Unterhaut d unteren Extrem
86.76.40↔	Grossfl Insellappenplastik am Kopf (außer Lippe und Mund)	86.78.39↔	Komb plastische Ingr an Haut und Unterhaut and Lok
86.76.41↔	Großflächige Insellappenplastik am Hals	86.78.40↔	Anbr v sonst gestielt o fr Lp a Kopf (auss Lip u Mund)
86.76.42↔	Großflächige Insellappenplastik an Schulter und Oberarm	86.78.41↔	Anbringen von sonstm gestielten oder freien Lappen am Hals
86.76.43↔	Großflächige Insellappenplastik am Unterarm	86.78.42↔	Anbr von sonstigem gestielt o fr Lp an Schult und Oba
86.76.44↔	Großflächige Insellappenplastik an Brustwand und Rücken	86.78.43↔	Anbr von sonstigem gestielt oder fr Lappen a Unterarm
86.76.45↔	Großflächige Insellappenplastik an der Bauchregion	86.78.44↔	Anbr von sonstigem gestielt o fr Lp an Bruw und Rücken
86.76.46↔	Grofl Insellappenplastik an d Leisten und Genreg	86.78.45↔	Anbr von sonstigem gestielt oder fr Lp an d Bauchreg
86.76.47↔	Großflächige Insellappenplastik am Gesäß	86.78.46↔	Anbr von sonst gestielt o fr Lp an d Leist und Genreg
86.76.48↔	Grofl Insellappl an Oberschenkel und Unterschenkel	86.78.47↔	Anbringen von sonstm gestielten o freien Lappen am Gesäß
86.76.49↔	Großflächige Insellappenplastik, an andere Lokalisationen	86.78.48↔	Anbr von sonst gestielt o fr Lp an d unteren Extrem
86.76.4a↔	Großflächige Insellappenplastik am Fuß	86.78.49↔	Anbr von sonstigem gestielt oder fr Lappen an And Lok
86.76.99↔	Anbr von gestielt o fr Lp an And Lok, Grofl, sonstige		

Prozedur D24-2

02.05.10↔	Eins CADImp an Hrnsch oh Bt d Gsschäd,Enf Df	25.2x.20↔	Part Glossekt, transmandibularär Zugang, n.n.bez.
02.05.11↔	Eins CADImp an Hrnsch oh Bt d Gsschäd,grßr o kmpl Df	25.2x.21↔	Part Glossekt, transmandibularär Zugang, oh Reko
02.05.20↔	Eins CADImp an Hrnsch m Bt v Orb,Tmpreg o fr Sn(bs 2 Rg)	25.2x.22↔	Part Glossekt, transmand Zugang, Reko m lok Schleimh
02.05.30↔	Eins CADImp an Hrnsch m Bt mit Rg d Gsschäd(b3Rg)	25.2x.23↔	Part Glossekt, transmand Zugang, Reko m myokutanem Lp
02.06.10↔	Frontoorbitale Kranioplastik zur Verlagerung	25.2x.24↔	Prt Glsskt, trmsmnd Zg, Rk m fr mkrvsknst Tx
02.06.30↔	Reko v Hirn u Gesschäd, m einf Implant (Knzement) o Tx	25.2x.29↔	Part Glossekt, transmandibularär Zugang, m So Reko
25.2x.00↔	Partielle Glossektomie, n.n.bez.	25.2x.30↔	Pelviglossektomie, transoraler Zugang, n.n.bez.
25.2x.09↔	Partielle Glossektomie, sonstige	25.2x.31↔	Pelviglekt, transoraler Zugang, oh Rekonstruktion
25.2x.10↔	Partielle Glossektomie, transoraler Zugang, n.n.bez.	25.2x.32↔	Pelviglekt, transoraler Zugang, Reko m lok Schleimhaut
25.2x.11↔	Part Glossekt, transoraler Zugang, oh Rekonstruktion	25.2x.33↔	Pelviglekt, transoraler Zugang, Reko m myokutanem Lp
25.2x.12↔	Part Glossekt, transoraler Zugang, Reko m lok Schleimh	25.2x.34↔	Pelviglekt, transor Zug, Reko m fr mikrovaskanast Tx
25.2x.13↔	Part Glossekt, transor Zugang, Reko m myokutanem Lp	25.2x.39↔	Pelviglekt, transoraler Zugang, m sonstiger Reko
25.2x.14↔	Prt Glsskt, tmrsr Zg, Rk m fr mkrvsknst Tx	25.2x.40↔	Pelviglossektomie, transmandibularär Zugang, n.n.bez.
25.2x.19↔	Part Glossekt, transoraler Zugang, m sonstiger Reko	25.2x.41↔	Pelviglekt, transmandibularär Zugang, oh Reko

25.2x.42↔	Pelviglekt, transmand Zugang, Reko m lok Schleimh	25.4x.11↔	Rad Glossekt, transoraler Zugang, oh Rekonstruktion
25.2x.43↔	Pelviglekt, transmand Zugang, Reko m myokutanem Lp	25.4x.12↔	Rad Glossekt, transoraler Zugang, Reko m lok Schleimh
25.2x.44↔	Plvglkt, trmsmd Zg, Rk m fr mkrvsknst Tx	25.4x.13↔	Rad Glossekt, transoraler Zugang, Reko m myokutanem Lp
25.2x.49↔	Pelviglekt, transmandibularär Zugang, m sonstiger Reko	25.4x.14↔	Rd Glsskt, trmsr Zg, Rk m fr mkrvskulanst Tx
25.2x.50↔	Pelviglossomandibulektomie, n.n.bez.	25.4x.19↔	Rad Glossekt, transoraler Zugang, m sonstiger Reko
25.2x.51↔	Pelviglossomandibulektomie, ohne Rekonstruktion	25.4x.20↔	Radikale Glossekt, transmandibularär Zugang, n.n.bez.
25.2x.52↔	Pelviglossomekt, Rekonstruktion m lok Schleimhaut	25.4x.21↔	Rad Glossekt, transmandibularär Zugang, oh Reko
25.2x.53↔	Pelviglossomekt, Rekonstruktion m myokutanem Lp	25.4x.22↔	Rad Glossekt, transmand Zugang, Reko m lok Schleimh
25.2x.54↔	Pelviglossomekt, Reko m fr mikrovaskanast Tx	25.4x.23↔	Rad Glossekt, transmand Zugang, Reko m myokutanem Lp
25.2x.59↔	Pelviglossomandibulektomie, mit sonstr Rekonstruktion	25.4x.24↔	Rd Glsskt, trmsmd Zg, Rk m fr mkrvsknst Tx
25.3x.00↔	Vollständige Glossektomie, n.n.bez.	25.4x.29↔	Rad Glossekt, transmandibularär Zugang, m so Reko
25.3x.09↔	Vollständige Glossektomie, sonstige	25.4x.30↔	Radikale Pelviglossektomie, transoraler Zugang, n.n.bez.
25.3x.10↔	Vollständige Glossekt, transoraler Zugang, n.n.bez.	25.4x.31↔	Rad Pelviglekt, transoraler Zugang, oh Rekonstruktion
25.3x.11↔	Vollständige Glossekt, transoraler Zugang, oh Reko	25.4x.32↔	Rad Pelviglekt, transor Zugang, Reko m lok Schleimh
25.3x.12↔	Vollst Glossekt, transor Zugang, Reko m lok Schleimh	25.4x.33↔	Rad Pelviglekt, transor Zugang, Reko m myokutanem Lp
25.3x.13↔	Vollst Glossekt, transor Zugang, Reko m myokutanem Lp	25.4x.34↔	Rd Plvglkt, trmsr Zg, Rk m fr mkrvsknst Tx
25.3x.14↔	Vllst Glsskt, trmsr Zg, Rk m fr mkrvsknst Tx	25.4x.39↔	Rad Pelviglekt, transoraler Zugang, m sonstiger Reko
25.3x.19↔	Vollständige Glossekt, transoraler Zugang, m So Reko	25.4x.40↔	Radikale Pelviglossektomie, transmandibularär Zugang, n.n.bez.
25.3x.20↔	Vollständige Glossekt, transmand Zugang, n.n.bez.	25.4x.41↔	Rad Pelviglekt, transmandibularär Zugang, oh Reko
25.3x.21↔	Vollständige Glossekt, transmand Zugang, oh Reko	25.4x.42↔	Rad Pelviglekt, transmand Zugang, Reko m lok Schleimh
25.3x.22↔	Vollst Glossekt, transmand Zugang, Reko m lok Schleimh	25.4x.43↔	Rad Pelviglekt, transmand Zugang, Reko m myokutanem Lp
25.3x.23↔	Vollst Glossekt, transmand Zug, Reko m myokutanem Lp	25.4x.44↔	Rd Plvglkt, trmsmd Zg, Rk m fr mkrvsknst Tx
25.3x.24↔	Vllst Glsskt, trmsmd Zg, Rk m fr mkrvsknst Tx	25.4x.49↔	Rad Pelviglekt, transmandibularär Zugang, m so Reko
25.3x.29↔	Vollständige Glossekt, transmand Zugang, m so Reko	25.4x.50↔	Radikale Pelviglossomandibulektomie, n.n.bez.
25.3x.30↔	Vollständige Pelviglossektomie, transoraler Zugang, n.n.bez.	25.4x.51↔	Radikale Pelviglossomandibulektomie, oh Rekonstruktion
25.3x.31↔	Vollständige Pelviglekt, transoraler Zugang, oh Reko	25.4x.52↔	Rad Pelviglossomekt, Rekonstruktion m lok Schleimhaut
25.3x.32↔	Vollst Pelviglekt, transor Zugang, Reko m lok Schleimh	25.4x.53↔	Rad Pelviglossomekt, Rekonstruktion m myokutanem Lp
25.3x.33↔	Vollst Pelviglekt, transor Zug, Reko m myokutanem Lp	25.4x.54↔	Rad Pelviglossomekt, Reko m fr mikrovaskanast Tx
25.3x.34↔	Vllst Plvglkt, trmsr Zg, Rk m fr mkrvsknst Tx	25.4x.59↔	Radikale Pelviglossomekt, m sonstiger Rekonstruktion
25.3x.39↔	Vollständige Pelviglekt, transoraler Zugang, m so Reko	25.4x.99↔	Radikale Glossektomie, sonstige.
25.3x.40↔	Vollständige Pelviglekt, transmand Zugang, n.n.bez.	76.41.00↔	Totale Mandibulektomie m glz Rekonstruktion, n.n.bez.
25.3x.41↔	Vollständige Pelviglekt, transmand Zugang, oh Reko	76.41.99↔	Totale Mandibulektomie m glz Rekonstruktion, sonstige
25.3x.42↔	Vollst Pelviglekt, transmand Zug, Reko m lok Schleimh	76.43.11↔	Plast Rekonstruktion Einf Defekte d Mand d CADImplant
25.3x.43↔	Vollst Pelviglekt, transmand Zug, Reko m myokutanem Lp	76.43.12↔	Plast Reko großer o kompl Defekte d Mand d CADImplant
25.3x.44↔	Vllst Plvglkt, trmsmd Zg, Rk m fr mkrvsknst Tx	76.44.10↔	Tot Ostekt an and Gschk, Reko m mikrovaskanast Tx
25.3x.49↔	Vollständige Pelviglekt, transmand Zugang, m so Reko	76.44.11↔	Tot Ostekt an and Gschk, Reko m Ni vaskularisiertem Tx
25.3x.50↔	Vollständige Pelviglossomandibulektomie, n.n.bez.	76.44.19↔	Totale Ostekt an and Gschk m sonstiger Rekonstruktion
25.3x.51↔	Vollständige Pelviglossomekt, oh Rekonstruktion	76.44.99↔	Totale Ostekt an and Gschk m glz Reko, sonstige
25.3x.52↔	Vollständige Pelviglossomekt, Reko m lok Schleimhaut	76.46.10↔	So Reko an and Gschk m mikrovaskanast Transplantat
25.3x.53↔	Vollständige Pelviglossomekt, Reko m myokutanem Lp	76.92.20↔	Etz v Schdlknpl (CAD) an Gschd o Bt d Hrns (bs z 2 Rg)
25.3x.54↔	Vollst Pelviglossomekt, Reko m fr mikrovaskanast Tx	76.92.21↔	Etz v Schdlknpl (CAD) an Gsschd o Bt d Hrnsch (b 3 Rg)
25.3x.59↔	Vollständige Pelviglossomekt, m sonstiger Reko	76.92.29↔	Enstz v Schdlknpl (CAD) an Gsschd oh Bt d Hrnsch, S
25.4x.00↔	Radikale Glossektomie, n.n.bez.	76.92.30↔	Plast Reko Einf Defekte d Maxilla d CADImplant
25.4x.10↔	Radikale Glossektomie, transoraler Zugang, n.n.bez.	76.92.31↔	Plst Rk grssr o kompl Dfkt d Mxll d CADImplnt

Prozedur D24-3

16.98.11↔	Rekonstruktion der Orbitawand mit mikrovaskulärem Lappen	30.3x.15↔	Vollständige Laryekt, Reko m fr mikrovaskanast Tx
18.71.14↔	Ohrmuschelaufbau, partiell mit mikrovaskulärem Lappen	30.4x.15↔	Rad Laryekt, m Pharyngekt, Reko m fr mikrovaskanast Tx
18.71.24↔	Ohrmuschelaufbau, total mit mikrovaskulärem Lappen	30.4x.25↔	Rd Lrykt, m Phryngkt u Schlddrs, Rk m fr mkrvsknst Tx
25.2x.14↔	Prt Glsskt, trmsr Zg, Rk m fr mkrvsknst Tx	76.31.20↔	Part Mandekt, Reko m mikrovaskanast Transplantat
25.2x.24↔	Prt Glsskt, trmsmd Zg, Rk m fr mkrvsknst Tx	76.39.10↔	Part Ostekt an and Gschk, Reko m mikrovaskanast Tx
25.2x.34↔	Pelviglekt, transor Zug, Reko m fr mikrovaskanast Tx	76.41.10↔	Tot Mandekt m glz Reko, Reko m mikrovaskanast Tx
25.2x.44↔	Plvglkt, trmsmd Zg, Rk m fr mkrvsknst Tx	76.43.10↔	Sonstige Reko d Mand m mikrovaskanast Transplantat
25.2x.54↔	Pelviglossomekt, Reko m fr mikrovaskanast Tx	76.44.10↔	Tot Ostekt an and Gschk, Reko m mikrovaskanast Tx
25.3x.14↔	Vllst Glsskt, trmsr Zg, Rk m fr mkrvsknst Tx	76.46.10↔	So Reko an and Gschk m mikrovaskanast Transplantat
25.3x.24↔	Vllst Glsskt, trmsmd Zg, Rk m fr mkrvsknst Tx	83.43.12↔	Entn e sonst Lappentx m mikrovask Anast aus M o Fasz
25.3x.34↔	Vllst Plvglkt, trmsr Zg, Rk m fr mkrvsknst Tx	83.82.40↔	Tx e snst Lppntx m mkrvsk Anst aus M o Fsz, Kpf u H
25.3x.44↔	Vllst Plvglkt, trmsmd Zg, Rk m fr mkrvsknst Tx	83.82.41↔	Tx e snst Lppntx m mkrvsk Anst aus M o Fsz, Schlit u Axll
25.3x.54↔	Vollst Pelviglossomekt, Reko m fr mikrovaskanast Tx	83.82.42↔	Tx e snst Lppntx m mkrvsk Anst aus M o Fsz, Ob u Ellb
25.4x.14↔	Rd Glsskt, trmsr Zg, Rk m fr mkrvskulanst Tx	83.82.43↔	Tx e snst Lppntx m mkrvsk Anst aus M o Fsz, Unt
25.4x.24↔	Rd Glsskt, trmsmd Zg, Rk m fr mkrvsknst Tx	83.82.44↔	Tx e so Lppntx m mkrvsk Anst aus M o Fsz, Brw, Bauch u Rücken
25.4x.34↔	Rd Plvglkt, trmsr Zg, Rk m fr mkrvsknst Tx	83.82.45↔	Tx e so Lppntx m mkrvsk Anst aus M o Fsz, Leist u Gnrg u Gsäß
25.4x.44↔	Rd Plvglkt, trmsmd Zg, Rk m fr mkrvsknst Tx	83.82.46↔	Tx e snst Lppntx m mkrvsk Anst aus M o Fsz, Unt Extrm
25.4x.54↔	Rad Pelviglossomekt, Reko m fr mikrovaskanast Tx	83.82.47↔	Tx e snst Lppntx m mkrvsk Anst aus M o Fsz, And Lk
27.57.10↔	Anbr e fr mikrovaskanast Transpl an Lip und Mund	85.89.12↔	Mammopl m gestielt HautMTx (myokut Lp), m Prothimpl
27.59.40↔	So Plast Reko an Lip und Mund m fr mikrovaskanast Tx	86.73.30↔	Anbr von fr Lappen mit mikrovaskulärer Anast an d Hand
29.33.12↔	Part Pharyngekt, Reko m fr mikrovaskanast Tx	86.78.10↔	Anbr v fr Lp m mkrvsk Anst a Kpf (auss Lp u Mnd)
29.33.21↔	Tt Phryngkt, Rk m fr mkrvsknst Tx, fr Dmtr o Mgnhchz		
29.4x.12↔	Plst Rk a Phr, m mkrvsk anstmsiertm Tx, Dmtr o Mgnhchz		

86.78.11↔ Anbr von fr Lappen mit mikrovaskulärer Anast a Hals
 86.78.12↔ Anbr von fr Lp m mikrovask Anast an Schulter und Oba
 86.78.13↔ Anbr von fr Lp mit mikrovaskulärer Anast a Unterarm
 86.78.14↔ Anbr von fr Lp m mikrovask Anast an Bruw und Rücken

86.78.15↔ Anbr von fr Lp mit mikrovaskulärer Anast an Bauchreg
 86.78.16↔ Anbr von fr Lp m mikrovask Anast an d Leist u Genreg
 86.78.17↔ Anbr von fr Lappen mit mikrovaskulärer Anast a Gesäß
 86.78.18↔ Anbr von fr Lp m mikrovask Anast an d unteren Extrem

Prozedur D24-4

40.40↔ Radikale Neck dissection, n.n.bez.
 40.41.00↔ Radikale unilaterale Neck dissection, n.n.bez.
 40.41.10↔ Sel (funkt) Neck dissec, supraomohyoid (Reg IIII)
 40.41.11↔ Selekt (funkt) Neck dissection, lateral (Region II-IV)
 40.41.12↔ Sel (funkt) Neck dissec, anterolateral (Reg IIIV)
 40.41.13↔ Sel (funkt) Neck dissec, posterolateral (Reg IIIV)

40.41.14↔ Selektive (funkt) Neck dissection, central (Region VI)
 40.41.20↔ Radikale Neck dissection (inkl. modifiziert)
 40.41.21↔ Extended Neck dissection
 40.41.99↔ Radikale unilaterale Neck dissection, sonstige
 40.42↔ Radikale bilaterale Neck dissection

Prozedur D24-5

31.1‡↔ Temporäre Tracheostomie
 31.21‡↔ Mediastinale Tracheostomie

31.29‡↔ Sonstige permanente Tracheostomie
 31.79.10‡↔ Erweiterungsplastik eines Tracheostoma

Prozedur D24-6

27.57.10↔ Anbr e fr mikrovaskanast Transpl an Lip und Mund
 27.57.11↔ Anbringen eines gestielten Fernlappens an Lippe und Mund
 86.76.10↔ Großflächige Dehnungsplastik am Kopf (außer Lippe und Mund)
 86.76.11↔ Großflächige Dehnungsplastik am Hals
 86.76.12↔ Großflächige Dehnungsplastik an Schulter und Oberarm
 86.76.13↔ Großflächige Dehnungsplastik am Unterarm
 86.76.14↔ Großflächige Dehnungsplastik an Brustwand und Rücken
 86.76.15↔ Großflächige Dehnungsplastik an der Bauchregion
 86.76.16↔ Großfl Dehnungsplastik an der Leisten- u Genitalregion
 86.76.17↔ Großflächige Dehnungsplastik am Gesäß
 86.76.1a↔ Grossfl Dehnungsplastik an Oberschenkel und Unterschenkel
 86.76.1b↔ Großflächige Dehnungsplastik am Fuß
 86.76.20↔ Grofl VerschiebeRotationspl a Kopf (auss Lip u Mund)
 86.76.21↔ Großflächige Verschiebe-Rotationsplastik am Hals
 86.76.22↔ Grossfl Verschiebe-Rotationsplastik an Schulter und Oberarm
 86.76.23↔ Großflächige Verschiebe-Rotationsplastik am Unterarm
 86.76.24↔ Grossfl Verschiebe-Rotationsplastik an Brustwand und Rücken
 86.76.25↔ Großflächige Verschiebe-Rotationsplastik an der Bauchregion
 86.76.26↔ Grofl VerschiebeRotationspl an d Leist und Genreg
 86.76.27↔ Großflächige Verschiebe-Rotationsplastik am Gesäß
 86.76.28↔ Grofl VerschiebeRotationspl an Os und Unterschenkel
 86.76.2a↔ Großflächige Verschiebe-Rotationsplastik am Fuß
 86.76.30↔ Grofl Transpositionsplastik a Kopf (auss Lip und Mund)
 86.76.31↔ Großflächige Transpositionsplastik am Hals
 86.76.32↔ Großflächige Transpositionsplastik an Schulter und Oberarm
 86.76.33↔ Großflächige Transpositionsplastik am Unterarm
 86.76.34↔ Großflächige Transpositionsplastik an Brustwand und Rücken
 86.76.35↔ Großflächige Transpositionsplastik an der Bauchregion
 86.76.36↔ Grofl Transpositionsplastik an d Leisten und Genreg
 86.76.37↔ Großflächige Transpositionsplastik am Gesäß
 86.76.38↔ Grofl Transpositionsplastik an Os und Unterschenkel
 86.76.3a↔ Großflächige Transpositionsplastik am Fuß
 86.76.40↔ Grossfl Insellappenplastik am Kopf (außer Lippe und Mund)
 86.76.41↔ Großflächige Insellappenplastik am Hals
 86.76.42↔ Großflächige Insellappenplastik an Schulter und Oberarm

86.76.43↔ Großflächige Insellappenplastik am Unterarm
 86.76.44↔ Großflächige Insellappenplastik an Brustwand und Rücken
 86.76.45↔ Großflächige Insellappenplastik an der Bauchregion
 86.76.46↔ Grofl Insellappenplastik an d Leisten und Genreg
 86.76.47↔ Großflächige Insellappenplastik am Gesäß
 86.76.48↔ Grofl Insellappl an Oberschenkel und Unterschenkel
 86.76.4a↔ Großflächige Insellappenplastik am Fuß
 86.78.10↔ Anbr v fr Lp m mkrvsk Anst a Kpf (auss Lp u Mnd)
 86.78.11↔ Anbr von fr Lappen mit mikrovaskulärer Anast a Hals
 86.78.12↔ Anbr von fr Lp m mikrovask Anast an Schulter und Oba
 86.78.13↔ Anbr von fr Lp mit mikrovaskulärer Anast a Unterarm
 86.78.14↔ Anbr von fr Lp m mikrovask Anast an Bruw und Rücken
 86.78.15↔ Anbr von fr Lp mit mikrovaskulärer Anast an Bauchreg
 86.78.16↔ Anbr von fr Lp m mikrovask Anast an d Leist u Genreg
 86.78.17↔ Anbr von fr Lappen mit mikrovaskulärer Anast a Gesäß
 86.78.18↔ Anbr von fr Lp m mikrovask Anast an d unteren Extrem
 86.78.20↔ Anbr v gstielt rg Lp o gstielt Fml a Kopf (auss Lp u Mnd)
 86.78.21↔ Anbr von gstielt regionalem Lp o gstielt Fernl a Ha
 86.78.22↔ Anbr v gstielt rg Lp o gstielt Fml an Schl u Ob
 86.78.23↔ Anbr von gstielt reg Lp o gstielt Fernl a Unterarm
 86.78.24↔ Anbr v gstielt rg Lp o gstielt Fml an Brw u Rücken
 86.78.25↔ Anbr v gstielt reg Lp o gstielt Fernl an d Bauchreg
 86.78.26↔ Anbr v gstielt rg Lp o gstielt Fml an d Leist u Gnrg
 86.78.27↔ Anbr von gstielt reg Lp o gstielt Fernl a Gesäß
 86.78.28↔ Anbr v gstielt rg Lp o gstielt Fml an d unt Extrm
 86.78.30↔ Kmb Plst Engr an Haut u Unth d Kpfs (auss Lp u Mnd)
 86.78.31↔ Komb plastische Ingr an Haut und Unterhaut d Halses
 86.78.32↔ Komb Plast Ingr an Haut u Unterhaut von Schult u Oba
 86.78.33↔ Komb Plast Ingr an Haut und Unterhaut d Unterarmes
 86.78.34↔ Komb Plast Ingr an Haut u Unterhaut von Bruw u Rücken
 86.78.35↔ Komb Plast Ingr an Haut und Unterhaut von Bauchreg
 86.78.36↔ Komb Plast Ingr an Haut u Unterhaut d Leist u Genreg
 86.78.37↔ Komb plastische Ingr an Haut und Unterhaut d Gesäßes
 86.78.38↔ Komb Plast Ingr an Haut u Unterhaut d unteren Extrem

Prozedur D24-7

27.57.10↔ Anbr e fr mikrovaskanast Transpl an Lip und Mund
 27.59.40↔ So Plast Reko an Lip und Mund m fr mikrovaskanast Tx
 29.33.11↔ Part Pharyngekt, Rekonstruktion m gestielt reg o Fernl
 29.33.12↔ Part Pharyngekt, Reko m fr mikrovaskanast Tx
 29.33.20↔ Totale Pharyngekt, Reko m gestielt reg o Fernl
 29.33.21↔ Tt Phryngkt, Rk m fr mkrvsknst Tx, fr Drmtr o Mgnhchz
 76.31.20↔ Part Mandekt, Reko m mikrovaskanast Transplantat
 76.91.11↔ Knochentransplantat an Gesichtsschädelknochen, gefäßgestielt
 86.74.10↔ Kleinflächige Dehnungsplastik am Kopf (außer Lippe und Mund)
 86.74.11↔ Kleinflächige Dehnungsplastik am Hals
 86.74.12↔ Kleinflächige Dehnungsplastik an Schulter und Oberarm

86.74.13↔ Kleinflächige Dehnungsplastik am Unterarm
 86.74.14↔ Kleinflächige Dehnungsplastik an Brustwand und Rücken
 86.74.15↔ Kleinflächige Dehnungsplastik an der Bauchregion
 86.74.16↔ Kleinfl Dehnungsplastik an der Leisten- u Genitalregion
 86.74.17↔ Kleinflächige Dehnungsplastik am Gesäß
 86.74.18↔ Kleinfl Dehnungsplastik an Oberschenkel und Unterschenkel
 86.74.19↔ Kleinflächige Dehnungsplastik, an andere Lokalisationen
 86.74.1a↔ Kleinflächige Dehnungsplastik am Fuß
 86.74.20↔ Klfl VerschiebeRotationspl a Kopf (auss Lip und Mund)
 86.74.21↔ Kleinflächige Verschiebe-Rotationsplastik am Hals
 86.74.22↔ Klfl VerschiebeRotationsplastik an Schulter und Oba

86.74.23↔	Kleinflächige Verschiebe-Rotationsplastik am Unterarm	86.76.40↔	Grossfl Insellappenplastik am Kopf (außer Lippe und Mund)
86.74.25↔	Klfl VerschiebeRotationsplastik an Bruw und Rücken	86.76.41↔	Großflächige Insellappenplastik am Hals
86.74.26↔	Kleinflächige Verschiebe-Rotationsplastik an der Bauchregion	86.76.42↔	Großflächige Insellappenplastik an Schulter und Oberarm
86.74.27↔	Klfl VerschiebeRotationspl an d Leist und Genreg	86.76.43↔	Großflächige Insellappenplastik am Unterarm
86.74.28↔	Kleinflächige Verschiebe-Rotationsplastik am Gesäß	86.76.44↔	Großflächige Insellappenplastik an Brustwand und Rücken
86.74.29↔	Klfl VerschiebeRotationsplastik, an And Lok	86.76.45↔	Großflächige Insellappenplastik an der Bauchregion
86.74.2a↔	Klfl VerschiebeRotationspl an Os und Unterschenkel	86.76.46↔	Grofl Insellappenplastik an d Leisten und Genreg
86.74.2b↔	Kleinflächige Verschiebe-Rotationsplastik am Fuß	86.76.47↔	Großflächige Insellappenplastik am Gesäß
86.74.30↔	Klfl Transpositionsplastik a Kopf (auss Lip und Mund)	86.76.48↔	Grofl Insellappl an Oberschenkel und Unterschenkel
86.74.31↔	Kleinflächige Transpositionsplastik am Hals	86.76.49↔	Großflächige Insellappenplastik, an andere Lokalisationen
86.74.32↔	Kleinflächige Insellappenplastik an Schulter und Oberarm	86.76.4a↔	Großflächige Insellappenplastik am Fuß
86.74.33↔	Kleinflächige Transpositionsplastik am Unterarm	86.76.99↔	Anbr von gestielt o fr Lp an And Lok, Grofl, sonstige
86.74.34↔	Kleinflächige Transpositionsplastik an Brustwand und Rücken	86.77.10↔	Sonst lokale Lappenplastik am Kopf (außer Lippe und Mund)
86.74.35↔	Kleinflächige Transpositionsplastik an der Bauchregion	86.77.11↔	Sonstige lokale Lappenplastik am Hals
86.74.36↔	Klfl Transpositionsplastik an d Leisten und Genreg	86.77.12↔	Sonstige lokale Lappenplastik an Schulter und Oberarm
86.74.37↔	Kleinflächige Transpositionsplastik am Gesäß	86.77.13↔	Sonstige lokale Lappenplastik am Unterarm
86.74.38↔	Klfl Transpositionsplastik an Os und Unterschenkel	86.77.14↔	Sonstige lokale Lappenplastik an Brustwand und Rücken
86.74.39↔	Kleinfl Transpositionsplastik, an andere Lokalisationen	86.77.15↔	Sonstige lokale Lappenplastik an der Bauchregion
86.74.3a↔	Kleinflächige Transpositionsplastik am Fuß	86.77.16↔	Sonst lokale Lappenplastik an der Leisten- und Genitalregion
86.74.40↔	Kleinfl Insellappenplastik am Kopf (außer Lippe und Mund)	86.77.17↔	Sonstige lokale Lappenplastik am Gesäß
86.74.41↔	Kleinflächige Insellappenplastik am Hals	86.77.18↔	Sonst lokale Lappenplastik an Oberschenkel und Uschenkel
86.74.42↔	Kleinflächige Insellappenplastik an Schulter und Oberarm	86.77.19↔	Sonstige lokale Lappenplastik, an andere Lokalisationen
86.74.43↔	Kleinflächige Insellappenplastik am Unterarm	86.77.1a↔	Sonstige lokale Lappenplastik am Fuß
86.74.44↔	Kleinflächige Insellappenplastik an Brustwand und Rücken	86.77.99↔	Anbringen von sonstiger lokaler Lappenplastik, sonstige
86.74.45↔	Kleinflächige Insellappenplastik an der Bauchregion	86.78.10↔	Anbr v fr Lp m mkrvsk Anst a Kpf (auss Lp u Mnd)
86.74.46↔	Kleinflächige Insellappl an d Leisten und Genreg	86.78.11↔	Anbr von fr Lappen mit mikrovaskulärer Anast a Hals
86.74.47↔	Kleinflächige Insellappenplastik am Gesäß	86.78.12↔	Anbr von fr Lp m mikrovask Anast an Schulter und Oba
86.74.48↔	Klfl Insellappl an Oberschenkel und Unterschenkel	86.78.13↔	Anbr von fr Lp mit mikrovaskulärer Anast a Unterarm
86.74.49↔	Kleinflächige Insellappenplastik, an andere Lokalisationen	86.78.14↔	Anbr von fr Lp m mikrovask Anast an Bruw und Rücken
86.74.4a↔	Kleinflächige Insellappenplastik am Fuß	86.78.15↔	Anbr von fr Lp mit mikrovaskulärer Anast an Bauchreg
86.74.99↔	Anbr von gestielt oder fr Lappen an And Lok, sonstige	86.78.16↔	Anbr von fr Lp m mikrovask Anast an d Leist u Genreg
86.76.10↔	Großflächige Dehnungsplastik am Kopf (außer Lippe und Mund)	86.78.17↔	Anbr von fr Lappen mit mikrovaskulärer Anast a Gesäß
86.76.11↔	Großflächige Dehnungsplastik am Hals	86.78.18↔	Anbr von fr Lp m mikrovask Anast an d unteren Extrem
86.76.12↔	Großflächige Dehnungsplastik an Schulter und Oberarm	86.78.19↔	Anbr von fr Lp mit mikrovaskulärer Anast an And Lok
86.76.13↔	Großflächige Dehnungsplastik am Unterarm	86.78.20↔	Anbr v gestielt rg Lp o gestielt Fml a Kpf (auss Lp u Mnd)
86.76.14↔	Großflächige Dehnungsplastik an Brustwand und Rücken	86.78.21↔	Anbr von gestielt regionalem Lp o gestielt Fernl a Ha
86.76.15↔	Großflächige Dehnungsplastik an der Bauchregion	86.78.22↔	Anbr v gestielt rg Lp o gestielt Fml an Schlft u Ob
86.76.16↔	Großfl Dehnungsplastik an der Leisten- u Genitalregion	86.78.23↔	Anbr von gestielt reg Lp o gestielt Fernl a Unterarm
86.76.17↔	Großflächige Dehnungsplastik am Gesäß	86.78.24↔	Anbr v gestielt rg Lp o gestielt Fml an Brw u Rückn
86.76.19↔	Großflächige Dehnungsplastik, an andere Lokalisationen	86.78.25↔	Anbr v gestielt reg Lp o gestielt Fernl an d Bauchreg
86.76.1a↔	Grossfl Dehnungsplastik an Oberschenkel und Unterschenkel	86.78.26↔	Anbr v gestielt rg Lp o gestielt Fml an d Leist u Gnrg
86.76.1b↔	Großflächige Dehnungsplastik am Fuß	86.78.27↔	Anbr von gestielt reg Lp o gestielt Fernl a Gesäß
86.76.20↔	Grofl VerschiebeRotationspl a Kopf (auss Lip u Mund)	86.78.28↔	Anbr v gestielt rg Lp o gestielt Fml an d unt Extrm
86.76.21↔	Großflächige Verschiebe-Rotationsplastik am Hals	86.78.29↔	Anbr von gestielt reg Lp o gestielt Fernl an And Lok
86.76.22↔	Grossfl Verschiebe-Rotationsplastik an Schulter und Oberarm	86.78.30↔	Kmb Plst Engr an Haut u Unth d Kpfs (auss Lp u Mnd)
86.76.23↔	Großflächige Verschiebe-Rotationsplastik am Unterarm	86.78.31↔	Komb plastische Ingr an Haut und Unterhaut d Halses
86.76.24↔	Grossfl Verschiebe-Rotationsplastik an Brustwand und Rücken	86.78.32↔	Komb Plast Ingr an Haut u Unterhaut von Schult u Oba
86.76.25↔	Großflächige Verschiebe-Rotationsplastik an der Bauchregion	86.78.33↔	Komb Plast Ingr an Haut und Unterhaut d Unterarmes
86.76.26↔	Grofl VerschiebeRotationspl an d Leist und Genreg	86.78.34↔	Komb Plast Ingr an Haut u Unterhaut von Bruw u Rücken
86.76.27↔	Großflächige Verschiebe-Rotationsplastik am Gesäß	86.78.35↔	Komb Plast Ingr an Haut und Unterhaut von Bauchreg
86.76.28↔	Grofl VerschiebeRotationspl an Os und Unterschenkel	86.78.36↔	Komb Plast Ingr an Haut u Unterhaut d Leist u Genreg
86.76.29↔	Grossfl Verschiebe-Rotationsplastik an andere Lokalisation	86.78.37↔	Komb plastische Ingr an Haut und Unterhaut d Gesäßes
86.76.2a↔	Großflächige Verschiebe-Rotationsplastik am Fuß	86.78.38↔	Komb Plast Ingr an Haut u Unterhaut d unteren Extrem
86.76.30↔	Grofl Transpositionsplastik a Kopf (auss Lip und Mund)	86.78.39↔	Komb plastische Ingr an Haut und Unterhaut and Lok
86.76.31↔	Großflächige Transpositionsplastik am Hals	86.78.40↔	Anbr v sonst gestielt o fr Lp a Kopf (auss Lip u Mund)
86.76.32↔	Großflächige Transpositionsplastik an Schulter und Oberarm	86.78.41↔	Anbringen von sonstm gestielten oder freien Lappen am Hals
86.76.33↔	Großflächige Transpositionsplastik am Unterarm	86.78.42↔	Anbr von sonstigem gestielt o fr Lp an Schult und Oba
86.76.34↔	Großflächige Transpositionsplastik an Brustwand und Rücken	86.78.43↔	Anbr von sonstigem gestielt oder fr Lappen a Unterarm
86.76.35↔	Großflächige Transpositionsplastik an der Bauchregion	86.78.44↔	Anbr von sonstigem gestielt o fr Lp an Bruw und Rücken
86.76.36↔	Grofl Transpositionsplastik an d Leisten und Genreg	86.78.45↔	Anbr von sonstigem gestielt oder fr Lp an d Bauchreg
86.76.37↔	Großflächige Transpositionsplastik am Gesäß	86.78.46↔	Anbr von sonst gestielt o fr Lp an d Leist und Genreg
86.76.38↔	Grofl Transpositionsplastik an Os und Unterschenkel	86.78.47↔	Anbringen von sonstm gestielten o freien Lappen am Gesäß
86.76.39↔	Großflächige Transpositionsplastik an andere Lokalisation	86.78.48↔	Anbr von sonst gestielt o fr Lp an d unteren Extrem
86.76.3a↔	Großflächige Transpositionsplastik am Fuß	86.78.49↔	Anbr von sonstigem gestielt oder fr Lappen an And Lok

ADRG D25**Mässig komplexe Eingriffe an Kopf und Hals**

Mindestens eine Prozedur in Tabelle D25-2 oder Prozedur in Tabelle D25-3 und mindestens eine Prozedur in Tabelle D25-4 oder PCCL > 3 und Prozedur in Tabelle D25-3

DRG D25A**Mässig komplexe Eingriffe an Kopf und Hals bei bösartiger Neubildung mit äusserst schweren CC oder Strahlentherapie mit operativem Eingriff**

(Hauptdiagnose in Tabelle D25-1 oder Prozedur in Tabelle D25-3 und mindestens eine Prozedur in Tabelle D25-5 oder PCCL > 3 und Prozedur in Tabelle D25-3) und (PCCL > 3 oder Prozedur in Tabelle D25-3 und mindestens eine Prozedur in Tabelle D25-5)

DRG D25B**Mässig komplexe Eingriffe an Kopf und Hals bei bösartiger Neubildung ohne äusserst schwere CC, ohne Strahlentherapie mit operativem Eingriff**

Hauptdiagnose in Tabelle D25-1 oder Prozedur in Tabelle D25-3 und mindestens eine Prozedur in Tabelle D25-5 oder PCCL > 3 und Prozedur in Tabelle D25-3

DRG D25C**Mässig komplexe Eingriffe an Kopf und Hals ausser bei bösartiger Neubildung****Hauptdiagnose D25-1**

C00.0	Bösartige Neubildung: Äußere Oberlippe	C10.1	Bösartige Neubildung: Vorderfläche der Epiglottis
C00.1	Bösartige Neubildung: Äußere Unterlippe	C10.2	Bösartige Neubildung: Seitenwand des Oropharynx
C00.2	Bösartige Neubildung: Äußere Lippe, nicht näher bezeichnet	C10.3	Bösartige Neubildung: Hinterwand des Oropharynx
C00.3	Bösartige Neubildung: Oberlippe, Innenseite	C10.4	Bösartige Neubildung: Kiemengang
C00.4	Bösartige Neubildung: Unterlippe, Innenseite	C10.8	BNB: Oropharynx, mehrere Teilbereiche überlappend
C00.5	Bösartige Neubildung: Lippe, nnbez, Innenseite	C10.9	Bösartige Neubildung: Oropharynx, nicht näher bezeichnet
C00.6	Bösartige Neubildung: Lippenkommissur	C11.0	Bösartige Neubildung: Obere Wand des Nasopharynx
C00.8	BNB: Lippe, mehrere Teilbereiche überlappend	C11.1	Bösartige Neubildung: Hinterwand des Nasopharynx
C00.9	Bösartige Neubildung: Lippe, nicht näher bezeichnet	C11.2	Bösartige Neubildung: Seitenwand des Nasopharynx
C01	Bösartige Neubildung des Zungengrundes	C11.3	Bösartige Neubildung: Vorderwand des Nasopharynx
C02.0	Bösartige Neubildung: Zungenrücken	C11.8	BNB: Nasopharynx, mehrere Teilbereiche überlappend
C02.1	Bösartige Neubildung: Zungenrand	C11.9	Bösartige Neubildung: Nasopharynx, nicht näher bezeichnet
C02.2	Bösartige Neubildung: Zungenunterfläche	C12	Bösartige Neubildung des Recessus piriformis
C02.3	BNB: Vordere zwei Drittel der Zunge, Bereich nnbez	C13.0	Bösartige Neubildung: Regio postcricioidea
C02.4	Bösartige Neubildung: Zungentonsille	C13.1	BNB: Aryepiglottische Falte, hypopharyngeale Seite
C02.8	BNB: Zunge, mehrere Teilbereiche überlappend	C13.2	Bösartige Neubildung: Hinterwand des Hypopharynx
C02.9	Bösartige Neubildung: Zunge, nicht näher bezeichnet	C13.8	BNB: Hypopharynx, mehrere Teilbereiche überlappend
C03.0	Bösartige Neubildung: Oberkieferzahnfleisch	C13.9	Bösartige Neubildung: Hypopharynx, nicht näher bezeichnet
C03.1	Bösartige Neubildung: Unterkieferzahnfleisch	C14.0	Bösartige Neubildung: Pharynx, nicht näher bezeichnet
C03.9	Bösartige Neubildung: Zahnfleisch, nicht näher bezeichnet	C14.2	BNB: Lymphatischer Rachenring [Waldeyer]
C04.0	Bösartige Neubildung: Vorderer Teil des Mundbodens	C14.8	BNB: Lippe, Mundhöhle u Pharynx, mehr Teilber überlapp
C04.1	Bösartige Neubildung: Seitlicher Teil des Mundbodens	C30.0	Bösartige Neubildung: Nasenhöhle
C04.8	BNB: Mundboden, mehrere Teilbereiche überlappend	C30.1	Bösartige Neubildung: Mittelohr
C04.9	Bösartige Neubildung: Mundboden, nicht näher bezeichnet	C31.0	Bösartige Neubildung: Sinus maxillaris [Kieferhöhle]
C05.0	Bösartige Neubildung: Harter Gaumen	C31.1	Bösartige Neubildung: Sinus ethmoidalis [Siebbeinzellen]
C05.1	Bösartige Neubildung: Weicher Gaumen	C31.2	Bösartige Neubildung: Sinus frontalis [Stirnhöhle]
C05.2	Bösartige Neubildung: Uvula	C31.3	Bösartige Neubildung: Sinus sphenoidalis [Keilbeinhöhle]
C05.8	BNB: Gaumen, mehrere Teilbereiche überlappend	C31.8	BNB: Nasennebenhöhlen, mehrere Teilbereiche überlappend
C05.9	Bösartige Neubildung: Gaumen, nicht näher bezeichnet	C31.9	Bösartige Neubildung: Nasennebenhöhle, nnbez
C06.0	Bösartige Neubildung: Wangenschleimhaut	C32.0	Bösartige Neubildung: Glottis
C06.1	Bösartige Neubildung: Vestibulum oris	C32.1	Bösartige Neubildung: Supraglottis
C06.2	Bösartige Neubildung: Retromolarregion	C32.2	Bösartige Neubildung: Subglottis
C06.8	BNB: Sonst u nnbez Teile Mund, mehrere Teilber überlapp	C32.3	Bösartige Neubildung: Larynxknorpel
C06.9	Bösartige Neubildung: Mund, nicht näher bezeichnet	C32.8	BNB: Larynx, mehrere Teilbereiche überlappend
C07	Bösartige Neubildung der Parotis	C32.9	Bösartige Neubildung: Larynx, nicht näher bezeichnet
C08.0	Bösartige Neubildung: Glandula submandibularis	C39.0	Bösartige Neubildung: Obere Atemwege, Teil nnbez
C08.1	Bösartige Neubildung: Glandula sublingualis	C46.2	Kaposi-Sarkom Gaumen
C08.8	BNB: Große Speicheldrüsen, mehrere Teilbereiche überlapp	C76.0	BNB ungenau bezeichneter Lok: Kopf, Gesicht u Hals
C08.9	Bösartige Neubildung: Große Speicheldrüse, nnbez	D00.0	Carcinoma in situ Lippe/Mundhöhle/Pharynx
C09.0	Bösartige Neubildung: Fossa tonsillaris	D02.0	Carcinoma in situ Larynx
C09.1	Bösartige Neubildung: Gaumenbogen (vorderer) (hinterer)	D37.0	NB unsich/unbek Verhalt Lippe Mundhöh Pharynx
C09.8	BNB: Tonsille, mehrere Teilbereiche überlappend	D38.0	NB unsich/unbek Verhalt Larynx
C09.9	Bösartige Neubildung: Tonsille, nicht näher bezeichnet	H60.2	Otitis externa maligna
C10.0	Bösartige Neubildung: Vallecula epiglottica		

Prozedur D25-2

01.12.00↔	Offene Biopsie an den Hirnhäuten, n.n.bez.	01.41↔	Operationen am Thalamus
01.12.10↔	Stereotaktische offene Biopsie an den Hirnhäuten	01.42↔	Operationen am Globus pallidum
01.12.99↔	Offene Biopsie an den Hirnhäuten, sonstige	01.51.00↔	Exz von Läsion oder Gewebe an d Hirnhäuten, n.n.bez.
01.14.00↔	Offene Biopsie am Gehirn, n.n.bez.	01.51.10↔	Exz v Tmr an d Hrn h m Präprtio n v infiltriertm Nchbr
01.14.10↔	Stereotaktische offene Biopsie am Gehirn	01.51.99↔	Exzision von Läsion oder Gewebe an den Hirnhäuten, sonst
01.14.99↔	Offene Biopsie am Gehirn, sonstige	01.52.00↔	Hemisphärektomie, n.n.bez.
01.15↔	Biopsie am Schädel	01.52.10↔	Hemisphärektomie, hirneigenes intrazerebrales Tumorgewebe
01.21↔	Inzision und Drainage an den kranialen Sinus	01.52.11↔	Hemisphärektomie, nicht hirneigenes intrazereb Tumorgewebe
01.22↔	Entf d Elektrod(n) e intrakraniellen Neurostimulators	01.52.99↔	Hemisphärektomie, sonstige
01.24.00↔	Sonstige Kraniotomie, n.n.bez.	01.53.00↔	Lobektomie am Gehirn, n.n.bez.
01.24.10↔	Sonstige Kraniotomie mit Dekompression	01.53.10↔	Lobektomie am Gehirn, hirneigenes intrazerebral Tumorgewebe
01.24.11↔	Sonst Kraniotomie zur Entleerung e epiduralen Hämatoms	01.53.11↔	Lobekt a Hirn, Ni hirneigenes intrazerebrales Tumor
01.24.12↔	Sonstige Kraniotomie zur Entleerung eines epid Empyems	01.53.99↔	Lobektomie am Gehirn, sonstige
01.24.13↔	S Krniot,Enl v allpl Mt o Mdrträg i d Schädlnk o Epdraum	01.59.00↔	Sonstige Exz o Destr von Läs o Gew a Hirn, n.n.bez.
01.24.14↔	S Krniot,Entf v allpl Mtrialdr Mdrträg aus Schädlnk o Epdraum	01.59.10↔	Sonstige Exz von hirneig intrazer Tumor a Hirn
01.24.15↔	Sonstige Kraniot, Entf e Fk aus Schädlnk o Epidraum	01.59.11↔	Sonstige Exz von Ni himeig intrazer Tumor a Hirn
01.24.16↔	So Kraniot, So Drain epid Flüssigk o aus sonst Gründen	01.59.12↔	So Exz von Läs o Gew a Hirn, Debr e Kontusion a Hirn
01.24.20↔	Kraniotomie der Kalotte als Zugang, n.n.bez.	01.59.19↔	Sonst Exzision von Läsion oder Gewebe am Gehirn, sonst
01.24.21↔	Bohrlochtrepanation der Kalotte als Zugang	01.59.20↔	Sonstige Destr von hirneig intrazer Tumor a Hirn
01.24.22↔	Streotktsch geführt Schädldröfnng übr d Klitt als Zg	01.59.21↔	Sonstige Destr von Ni hirneig intrazer Tumor a Hirn
01.24.29↔	Kraniotomie der Kalotte als Zugang, sonstige	01.59.29↔	Sonst Destruktion von Läsion o Gewebe am Gehirn, sonst
01.24.30↔	Zugang durch die Schädelbasis, n.n.bez.	01.59.99↔	Sonstige Exz o Destr von Läs o Gew a Hirn, sonstige
01.24.31↔	Zugang durch die Schädelbasis, transoral	01.6x.10↔	Exzision und Destruktion von Tumorgewebe an Schädelbasis
01.24.32↔	Zugang d d Schädelb, transor m Spal d weichen Gaumens	01.6x.11↔	Exzision und Destruktion von Tumorgewebe an d Kalotte
01.24.33↔	Zg d d Schädlnb, trmsr m Spl d weichn u hrtn Gaumns	01.6x.20↔	Exz und Destr vom sonst erkrankten Gew an d Schädelb
01.24.34↔	Zugang durch die Schädelbasis, transsphenoidal	01.6x.21↔	Exz und Destr von sonst erkrankten Gew an d Kalotte
01.24.35↔	Zugang durch die Schädelbasis, transthemoidal	01.6x.22↔	Exz u Dstr v snst erkmktn Gw an d Klitt m Hrn h
01.24.36↔	Zugang durch die Schädelbasis, transmastoidal	02.01↔	Eröffnen einer Schädelnaht
01.24.37↔	Zugang durch die Schädelbasis, translabyrinthär	02.02↔	Elevation von Frakturfragmenten vom Schädel
01.24.38↔	Zugang durch die Schädelbasis, transpyramidal	02.03↔	Bildung eines Schädelknochenlappens
01.24.39↔	Zugang durch die Schädelbasis, sonstige	02.04.00↔	Knochen transplantation an den Schädel, n.n.bez.
01.24.3a↔	Zugang durch die Schädelbasis, transkondylär	02.04.10↔	Knochen transplantation an den Schädel, Schädeldach
01.24.3b↔	Zugang durch die Schädelbasis, transorbital	02.04.99↔	Knochen transplantation an den Schädel, sonstige
01.24.3c↔	Zugang durch die Schädelbasis, mit Le-Fort-I-Osteotomie	02.05.00↔	Einsetzen einer Schädelknochenplatte, n.n.bez.
01.24.99↔	Sonstige Kraniotomie, sonstige	02.05.10↔	Eins CADImp an Hrnsch oh Bt d Gsschäd,Enf Df
01.25.00↔	Sonstige Kraniektomie, n.n.bez.	02.05.11↔	Eins CADImp an Hrnsch oh Bt d Gsschäd,grf&r o kmpl Df
01.25.10↔	Sonstige Kraniektomie mit Dekompression	02.05.20↔	Eins CADImp an Hrnsch m Bt v Orb,Tmpreg o fr Sn(bs 2 Rg)
01.25.11↔	Sonst Kraniektomie zur Entleerung e epiduralen Hämatoms	02.05.30↔	Eins CADImp an Hrnsch m Bt mit Rg d Gsschäd(b3Rg)
01.25.12↔	Sonst Kraniektomie zur Entleerung e epiduralen Empyems	02.05.99↔	Einsetzen einer Schädelknochenplatte, sonstige
01.25.13↔	So Kraniekt zur Entf e Fk aus Schädlnk o Epidraum	02.06.00↔	Sonstige Osteoplastik am Schädel, n.n.bez.
01.25.14↔	S Krniect m Enl v allpl Mt o Mdrträg i d Schädlnk o Epdraum	02.06.10↔	Frontoorbitale Kranioplastik zur Verlagerung
01.25.19↔	So Kraniekt z Drain epid Flüssigk o aus sonst Gründen	02.06.20↔	Rk d Hrnsch oh Bt d Gsschäd, m einf Implnt (Knmznt)
01.25.20↔	Sonstige Kraniekt, Rekraniektomie mit Einbr e Drain	02.06.30↔	Reko v Hirn u Gesschäd, m einf Implant (Knezement) o Tx
01.25.21↔	S Krniect,Rkrekt z Entf v alpl Mt o Mdrtr a d Schädlnk o Epdrir	02.06.99↔	Sonst Osteoplastik am Schädel (Kranioplastik), sonst
01.25.99↔	Sonstige Kraniektomie, sonstige	02.07↔	Entfernen einer Schädelknochenplatte
01.26↔	Einsetzen und Ersetz e Kath i d Schädelhöhle o Hirn	02.11↔	Einfache Naht an der Dura mater des Gehirns
01.28↔	Einsetzen von intrakran Katheter(n) via Bohrloch(löcher)	02.12.00↔	Sonstige Rekonstruktion an den Hirnhäuten, n.n.bez.
01.29.00↔	Rv (h Erstz) v Kth(n) aus Schädlnh o Hrn, n.n.bz.	02.12.10↔	Sonst Rekonstruktion an den Hirnhäuten ohne Kranioplastik
01.29.10↔	Stereot Rev (oh Ersetz) v intrazer Kath z intrav Infus	02.12.20↔	Sonst Rekonstruktion an den Hirnhäuten mit Kranioplastik
01.29.99↔	Rev (oh Ersetz) von Kath(n) aus Schädlnh o Hirn, So	02.12.21↔	Sonst Duraplastik mit Kranioplastik an der Konvexität
01.31.00↔	Inzision an den Hirnhäuten, n.n.bez.	02.12.22↔	So Durapl m Kranioplastik a kraniozervikalen Übergang
01.31.10↔	Inzis an D Hirn zur Entl e subduralen Hämat (Hygroms)	02.12.99↔	Sonstige Rekonstruktion an den Hirnhäuten, sonstige
01.31.11↔	Inzision an D Hirnhäuten zur Entl e subduralen Empyems	02.13↔	Ligatur eines Gefässes der Hirnhäute
01.31.20↔	Inzis an D Hrn h z Drain v sbd u sbrchnoidlr Flüssgk	02.14↔	Exzision am Plexus chorioideus
01.31.99↔	Inzision an den Hirnhäuten, sonstige	02.2↔	Ventrikulostomie
01.39.00↔	Sonstige Inzision am Gehirn, n.n.bez.	02.31↔	Ventrikelschunt zu Strukturen in Kopf und Hals
01.39.10↔	Sonstige Inzision a Hirn zur Entl e intrazer Hämat	02.32↔	Ventrikelschunt zum Kreislaufsystem
01.39.11↔	Sonstige Inzision a Hirn zur Entl e intrazer Abszesses	02.33↔	Ventrikelschunt zur Thoraxhöhle
01.39.19↔	So Inzis a Gehrin, Entl v So intrazerebraler Flüssigk	02.34↔	Ventrikelschunt zu Bauchhöhle und Bauchorganen
01.39.20↔	So Inzis a Hirn, Stereotaktische Entl e intrakr Hämat	02.35↔	Ventrikelschunt zum Harnwegssystem
01.39.21↔	So Inzis a Hirn, Stereot Entl e intrakr Abszesses	02.39↔	Sonst Operationen zum Einrichten einer Ventrikeldrainage
01.39.29↔	So Inzis a Hrn, Streot Entl so intrkniellr Flüssgk	02.41.00↔	Spülung u Exploration eines Ventrikelschunts, n.n.bez.
01.39.30↔	Sonstige Inzision a Gehirn, Entf e intrazerebralen Fk	02.41.10↔	Spülung u Exploration eines Ventrikelschunts, zentraler Teil
01.39.40↔	Anl e ext Drain a Liqusys (z.B. ventr, zist, subd)	02.41.20↔	Spülung u Exploration eines Ventrikelschunts, peripherer Teil
01.39.41↔	Anl e Reserv a Liqusys (z.B. ventr, zisternal, subd)	02.41.99↔	Spülung und Exploration eines Ventrikelschunts, sonstige
01.39.42↔	Entf e Reserv a Liqusys (z.B. ventr, zisternal, subd)	02.42.00↔	Ersetzen eines Ventrikelschunts, n.n.bez.
01.39.50↔	Entfernung eines intrakraniellen Implantates	02.42.10↔	Ersetzen eines Ventrikelschunts, zentraler Teil
01.39.99↔	Sonstige Inzision am Gehirn, sonstige	02.42.20↔	Ersetzen eines Ventrikelschunts, peripherer Teil

02.42.99↔	Ersetzen eines Ventrikelschunts, sonstige	25.2x.41↔	Pelviglekt, transmandibularär Zugang, oh Reko
02.43↔	Entfernen eines Ventrikelschunts	25.2x.42↔	Pelviglekt, transmand Zugang, Reko m lok Schleimh
02.91↔	Lösung von kortikalen Adhäsionen	25.2x.43↔	Pelviglekt, transmand Zugang, Reko m myokutanem Lp
02.92↔	Plastische Rekonstruktion am Gehirn	25.2x.44↔	Pelviglekt, transmand Zg, Rk m fr mkrvsknst Tx
02.93.00↔	Implnt o Ersetz d Elktrod(n) e intrkr Neurstm, n.n.bz.	25.2x.49↔	Pelviglekt, transmandibularär Zugang, m sonstiger Reko
02.93.10↔	Implant o Ersetz v temp Mikroel z monok Abl u Stimul	25.2x.50↔	Pelviglossomandibulektomie, n.n.bez.
02.93.11↔	Implnt o Erstz v tmp Mikroel z mltk Abl u Stml	25.2x.51↔	Pelviglossomandibulektomie, ohne Rekonstruktion
02.93.20↔	Implnt o Erstz v prm Mikroel z mnk Abl u Stml	25.2x.52↔	Pelviglossomekt, Rekonstruktion m lok Schleimhaut
02.93.21↔	Implnt o Erstz v prm Mikroel z mltk Abl u Stml	25.2x.53↔	Pelviglossomekt, Rekonstruktion m myokutanem Lp
02.93.99↔	Implant o Ersetz d Elektrod(n) e intrkr Neurostim, So	25.2x.54↔	Pelviglossomekt, Reko m fr mikrovaskanast Tx
02.99.10↔	Stereotaktische Eingriffe am Liquorsystem	25.2x.59↔	Pelviglossomandibulektomie, mit sonstr Rekonstruktion
02.99.11↔	Streot Implnt u Explntion v rdioaktvm Mt als sibt Engr	25.3x.00↔	Vollständige Glossektomie, n.n.bez.
02.99.12↔	Stereot Implant von Gew an Schäd, Hirn und Hirnh	25.3x.09↔	Vollständige Glossektomie, sonstige
02.99.13↔	Stereotaktische Instill von Med als selbst Eingr	25.3x.10↔	Vollständige Glossekt, transoraler Zugang, n.n.bez.
02.99.14↔	Streot Implnt, Rv o Wchs v intrzr Kth z intrv Infs	25.3x.11↔	Vollständige Glossekt, transoraler Zugang, oh Reko
02.99.20↔	Umwdl e Lquorshts (Hrnwssrbleitng) i e Mhrfchleitng	25.3x.12↔	Vollst Glossekt, transor Zugang, Reko m lok Schleimh
02.99.29↔	Sonstige Revision und Entfernung von Liquorableitungen	25.3x.13↔	Vollst Glossekt, transor Zugang, Reko m myokutanem Lp
02.99.30↔	Implantation oder Wechsel einer intrakraniellen Messsonde	25.3x.14↔	Vllst Glsskt, trnsr Zg, Rk m fr mkrvsknst Tx
02.99.31↔	Revision (ohne Wechsel) einer intrakraniellen Messsonde	25.3x.19↔	Vollständige Glossekt, transoraler Zugang, m So Reko
02.99.40↔	Implantation oder Wechsel einer Neuroprothese	25.3x.20↔	Vollständige Glossekt, transmand Zugang, n.n.bez.
02.99.41↔	Revision (ohne Wechsel) einer Neuroprothese	25.3x.21↔	Vollständige Glossekt, transmand Zugang, oh Reko
02.99.50↔	Implant u Entf e KathBallonSyst z intrazer Brachythy	25.3x.22↔	Vollst Glossekt, transmand Zugang, Reko m lok Schleimh
02.99.70↔	Rv (o Erstz) d Elktrod e intrkr Neurstm, n.n.bz.	25.3x.23↔	Vollst Glossekt, transmand Zug, Reko m myokutanem Lp
02.99.71↔	Rv(o Ers) d Elktrod intrkr Neurstm,streotktsch,perm Enzllsyst z Dst	25.3x.24↔	Vllst Glsskt, trnsrmd Zg, Rk m fr mkrvsknst Tx
02.99.72↔	Rv(o Ers) d Elktrod intrkr Neurstm,streotktsch,perm Mhrlsyst z Dst	25.3x.29↔	Vollständige Glossekt, transmand Zugang, m so Reko
02.99.79↔	Rev (oh Ersetz) d Elektrod e intrkr Neurostim, So	25.3x.30↔	Vollständige Pelviglossektomie, transoraler Zugang, n.n.bez.
02.99.90↔	Sonstige stereotaktische Op an Schädel, Hirn und Hirnh	25.3x.31↔	Vollständige Pelviglekt, transoraler Zugang, oh Reko
04.01.00↔	Exzision eines Akustikusneurinoms, n.n.bez.	25.3x.32↔	Vollst Pelviglekt, transor Zugang, Reko m lok Schleimh
04.01.10↔	Exzision eines Akustikusneurinoms durch Kraniotomie	25.3x.33↔	Vollst Pelviglekt, transor Zugang, Reko m myokutanem Lp
04.01.11↔	Exzision eines Akustikusneurinoms, Translabyrinthärer Zugang	25.3x.34↔	Vllst Pvlglkt, trnsr Zg, Rk m fr mkrvsknst Tx
04.01.99↔	Exzision eines Akustikusneurinoms, sonstige	25.3x.39↔	Vollständige Pelviglekt, transoraler Zugang, m so Reko
07.62↔	Partielle Exz an der Hypophyse, transsphenoidaler Zugang	25.3x.40↔	Vollständige Pelviglekt, transmand Zugang, n.n.bez.
07.65↔	Totale Exzision der Hypophyse, transsphenoidaler Zugang	25.3x.41↔	Vollständige Pelviglekt, transmand Zugang, oh Reko
16.51.00↔	Exent d Orbita mit Entf ben Strukturen, n.n.bez.	25.3x.42↔	Vollst Pelviglekt, transmand Zug, Reko m lok Schleimh
16.51.10↔	Exent d Orb m Entf ben Strukturen, m Erhalt d Lidhaut	25.3x.43↔	Vollst Pelviglekt, transmand Zugang, Reko m myokutanem Lp
16.51.11↔	Exent d Orb m Entf ben Strukturen, oh Erhalt d Lidhaut	25.3x.44↔	Vllst Pvlglkt, trnsrmd Zg, Rk m fr mkrvsknst Tx
16.51.99↔	Sonstige Exenteration d Orbita mit Entf ben Strukturen	25.3x.49↔	Vollständige Pelviglekt, transmand Zugang, m so Reko
16.52.00↔	Exent d Orb m ther Entf von Orbknoch, n.n.bez.	25.3x.50↔	Vollständige Pelviglossomandibulektomie, n.n.bez.
16.52.10↔	Exent d Orb m ther Entf v Orbknoch, m Erhalt d Lidhaut	25.3x.51↔	Vollständige Pelviglossomekt, oh Rekonstruktion
16.52.11↔	Exnt d Orb m thr Entf v Orbknoch, oh Erhlt d Ldhaut	25.3x.52↔	Vollständige Pelviglossomekt, Reko m lok Schleimhaut
16.52.99↔	So Exent d Orb m therapeutischem Entf von Orbknoch	25.3x.53↔	Vollständige Pelviglossomekt, Reko m myokutanem Lp
16.59.00↔	Sonstige Exenteration der Orbita, n.n.bez.	25.3x.54↔	Vollst Pelviglossomekt, Reko m fr mikrovaskanast Tx
16.59.10↔	Sonst Exenteration der Orbita, mit Erhalt der Lidhaut	25.3x.59↔	Vollständige Pelviglossomekt, m sonstiger Reko
16.59.11↔	Sonst Exenteration der Orbita, ohne Erhalt der Lidhaut	25.4x.00↔	Radikale Glossektomie, n.n.bez.
16.59.99↔	Sonstige Exenteration der Orbita, sonstige	25.4x.10↔	Radikale Glossektomie, transoraler Zugang, n.n.bez.
22.79.00↔	Rekonstruktion einer Nasennebenhöhle, n.n.bez.	25.4x.11↔	Rad Glossekt, transoraler Zugang, oh Rekonstruktion
22.79.10↔	Rekonstruktion des Stirnbeins	25.4x.12↔	Rad Glossekt, transoraler Zugang, Reko m lok Schleimh
22.79.11↔	Rekonstruktion oder Kranielisation einer Stirnhöhlenwand	25.4x.13↔	Rad Glossekt, transoraler Zugang, Reko m myokutanem Lp
22.79.19↔	Sonstige Rekonstruktion einer Nasennebenhöhle	25.4x.14↔	Rd Glsskt, trnsr Zg, Rk m fr mkrvskulanst Tx
25.2x.00↔	Partielle Glossektomie, n.n.bez.	25.4x.19↔	Rad Glossekt, transoraler Zugang, m sonstiger Reko
25.2x.09↔	Partielle Glossektomie, sonstige	25.4x.20↔	Radikale Glossekt, transmandibularär Zugang, n.n.bez.
25.2x.10↔	Partielle Glossektomie, transoraler Zugang, n.n.bez.	25.4x.21↔	Rad Glossekt, transmandibularär Zugang, oh Reko
25.2x.11↔	Part Glossekt, transoraler Zugang, oh Rekonstruktion	25.4x.22↔	Rad Glossekt, transmand Zugang, Reko m lok Schleimh
25.2x.12↔	Part Glossekt, transoraler Zugang, Reko m lok Schleimh	25.4x.23↔	Rad Glossekt, transmand Zugang, Reko m myokutanem Lp
25.2x.13↔	Part Glossekt, transor Zugang, Reko m myokutanem Lp	25.4x.24↔	Rd Glsskt, trnsrmd Zg, Rk m fr mkrvsknst Tx
25.2x.14↔	Prt Glsskt, trnsr Zg, Rk m fr mkrvsknst Tx	25.4x.29↔	Rad Glossekt, transmandibularär Zugang, m so Reko
25.2x.19↔	Part Glossekt, transoraler Zugang, m sonstiger Reko	25.4x.30↔	Radikale Pelviglossektomie, transoraler Zugang, n.n.bez.
25.2x.20↔	Part Glossekt, transmandibularär Zugang, n.n.bez.	25.4x.31↔	Rad Pelviglekt, transoraler Zugang, oh Rekonstruktion
25.2x.21↔	Part Glossekt, transmandibularär Zugang, oh Reko	25.4x.32↔	Rad Pelviglekt, transor Zugang, Reko m lok Schleimh
25.2x.22↔	Part Glossekt, transmand Zugang, Reko m lok Schleimh	25.4x.33↔	Rad Pelviglekt, transor Zugang, Reko m myokutanem Lp
25.2x.23↔	Part Glossekt, transmand Zugang, Reko m myokutanem Lp	25.4x.34↔	Rd Pvlglkt, trnsr Zg, Rk m fr mkrvsknst Tx
25.2x.24↔	Prt Glsskt, trnsrmd Zg, Rk m fr mkrvsknst Tx	25.4x.39↔	Rad Pelviglekt, transoraler Zugang, m sonstiger Reko
25.2x.29↔	Part Glossekt, transmandibularär Zugang, m So Reko	25.4x.40↔	Radikale Pelviglossektomie, transmandibularär Zugang, n.n.bez.
25.2x.30↔	Pelviglossektomie, transoraler Zugang, n.n.bez.	25.4x.41↔	Rad Pelviglekt, transmandibularär Zugang, oh Reko
25.2x.31↔	Pelviglekt, transoraler Zugang, oh Rekonstruktion	25.4x.42↔	Rad Pelviglekt, transmand Zugang, Reko m lok Schleimh
25.2x.32↔	Pelviglekt, transoraler Zugang, Reko m lok Schleimhaut	25.4x.43↔	Rad Pelviglekt, transmand Zugang, Reko m myokutanem Lp
25.2x.33↔	Pelviglekt, transoraler Zugang, Reko m myokutanem Lp	25.4x.44↔	Rd Pvlglkt, trnsrmd Zg, Rk m fr mkrvsknst Tx
25.2x.34↔	Pelviglekt, transor Zugang, Reko m fr mikrovaskanast Tx	25.4x.49↔	Rad Pelviglekt, transmandibularär Zugang, m so Reko
25.2x.39↔	Pelviglekt, transoraler Zugang, m sonstiger Reko	25.4x.50↔	Radikale Pelviglossomandibulektomie, n.n.bez.
25.2x.40↔	Pelviglossektomie, transmandibularär Zugang, n.n.bez.	25.4x.51↔	Radikale Pelviglossomandibulektomie, oh Rekonstruktion

25.4x.52↔	Rad Pelviglossomekt, Rekonstruktion m lok Schleimhaut	76.44.10↔	Tot Ostekt an and Gschk, Reko m mikrovaskanast Tx
25.4x.53↔	Rad Pelviglossomekt, Rekonstruktion m myokutanem Lp	76.44.11↔	Tot Ostekt an and Gschk, Reko m Ni vaskularisiertem Tx
25.4x.54↔	Rad Pelviglossomekt, Reko m fr mikrovaskanast Tx	76.44.19↔	Totale Ostekt an and Gschk m sonstiger Rekonstruktion
25.4x.59↔	Radikale Pelviglossomekt, m sonstiger Rekonstruktion	76.44.99↔	Totale Ostekt an and Gschk m glz Reko, sonstige
25.4x.99↔	Radikale Glossektomie, sonstige.	76.45↔	Sonst totale Ostektomie an anderen Gesichtsschädelknochen
25.59.11↔	Reduktionsplastik der Zunge	76.46.00↔	Sonstige Rekonstruktion an and Gschk, n.n.bez.
27.32.00↔	Asgdhnt Exz o Dstr v Läs o Gw a knöch Gaum, n.n.bz.	76.46.10↔	So Reko an and Gschk m mikrovaskanast Transplantat
27.32.10↔	Totale transorale Exst von Läs oder Gew a knöch Gaum	76.46.99↔	Sonstige Rekonstruktion an and Gschk, sonstige
27.32.11↔	Rd trmsmndblär Exz [EnblcRs] v Läs o Gw a knöch Gaum	76.5x.00↔	Temporomandibuläre Arthroplastik, n.n.bez.
27.32.12↔	Rd trnsfzial Exz [EnblcRs] v Läs o Gw a knöch Gaum	76.5x.10↔	Kondylektomie am Kiefergelenk mit Rekonstruktion
27.32.99↔	Aisgedehnt Exz o Destr von Läs o Gew a knöch Gaum, so	76.5x.19↔	Sonstige Kondylektomie am Kiefergelenk
27.56.10↔	Kleinflächiges Spalthauttransplantat an Lippe und Mund	76.5x.20↔	Diskoplastik am Kiefergelenk mit Rekonstruktion
27.56.20↔	Großflächiges Spalthauttransplantat an Lippe und Mund	76.5x.29↔	Sonstige Diskoplastik am Kiefergelenk
27.56.30↔	Kleinflächige heterologe Hauttransplantation an die Lippe	76.5x.30↔	Exst d Disc articul a Kiefergelenk mit Rekonstruktion
27.56.40↔	Grossflächig heterologe Hauttransplantation an die Lippe	76.5x.39↔	Sonstige Exstirpation d Discus articul a Kiefergelenk
27.56.50↔	Kleinflächige homologe Hauttransplantation an d Lippe	76.5x.40↔	Resektion am Tuberculum articulare des Kiefergelenks
27.56.60↔	Grossflächig homologe Hauttransplantation an die Lippe	76.5x.41↔	Plastische Rekonstruktion am Kiefergelenk
27.56.99↔	Sonstiges Hauttransplantat an Lippe und Mund, sonstige	76.5x.42↔	Glnkstblsierng (bwngngseinschränkd) d Kiefrgl
27.57.10↔	Anbr e fr mikrovaskanast Transpl an Lip und Mund	76.5x.50↔	Arthr Entfernung e freien Gelenkkörpers a Kiefergelenk
27.57.11↔	Anbringen eines gestielten Fernlappens an Lippe und Mund	76.5x.59↔	Sonstige Entf e freien Gelenkkörpers a Kiefergelenk
27.57.99↔	Anbr e gestielt oder fr Lp an Lip und Mund, sonstige	76.5x.60↔	Implantation einer Endoprothese am Kiefergelenk
27.59.40↔	So Plast Reko an Lip und Mund m fr mikrovaskanast Tx	76.5x.61↔	Wechsel einer Endoprothese am Kiefergelenk
29.33.00↔	(Partielle) Pharyngektomie, n.n.bez.	76.5x.70↔	Impl e TEP am Kiefergelenk m vorgefertigten Kompo (L)
29.33.10↔	Partielle Pharyngektomie, ohne Rekonstruktion	76.5x.71↔	Impl e TEP a Kiefergelenk m CAD-CAM gefertig Kompo (L)
29.33.11↔	Part Pharyngekt, Rekonstruktion m gestielt reg o Fernl	76.5x.90↔	So temporomandibuläre Arthropl o Diskopl a Kiefergel
29.33.12↔	Part Pharyngekt, Reko m fr mikrovaskanast Tx	76.5x.99↔	Temporomandibuläre Arthroplastik, sonstige
29.33.20↔	Totale Pharyngekt, Reko m gestielt reg o Fernl	76.63.00↔	Osteoplastik [Osteotomie] am Corpus mandibulae, n.n.bez.
29.33.21↔	Tt Phryngkt, Rk m fr mkrvsknst Tx, fr Drmtr o Mgnhchzg	76.63.10↔	Ostpl [Ost] i stl Alv o m frntlr Kntnsdtrg d Md o Dstrk
29.33.99↔	(Partielle) Pharyngektomie, sonstige	76.63.11↔	Ostpl [Ost] i frnt Alvkr o m Kntdrcht a hr Mdst o Dstrk
29.4x.00↔	Plastische Rekonstruktion am Pharynx, n.n.bez.	76.63.12↔	Osteoplastik [Osteotomie] zur Kinnverlagerung oh Distraction
29.4x.10↔	Plast Reko a Phar, m lok Schleimhaut o fr Hautlap	76.63.20↔	Verlag d Alveolarfortsatzes d hor Distrak na Osteot
29.4x.11↔	Plast Rekonstruktion a Phar, m gestielt myokutanen Lp	76.63.21↔	Verlagerung d Mand d Distrak na Osteot m hor Mandast
29.4x.12↔	Plst Rk a Phar, m mkrvsk anstmsiertm Tx,Drmrtr o Mgnhchzg	76.63.99↔	Osteoplastik [Osteotomie] am Corpus mandibulae, sonst
29.4x.99↔	Plastische Rekonstruktion am Pharynx, sonstige	76.67↔	Reduktionsgenioplastik
30.1x.00↔	Hemilaryngektomie, n.n.bez.	76.68↔	Augmentationsgenioplastik
30.1x.10↔	Hemilaryngektomie, supraglottisch horizontal	76.69.00↔	Sonstige plastische Rekonstruktion an Gschk, n.n.bez.
30.1x.11↔	Hemilaryngektomie, supraglottisch mit Zungengrundresektion	76.69.10↔	Ostt z Vrlg d Mttschts i d LFrtII o LFrtIIIEbn o Dstrk
30.1x.99↔	Hemilaryngektomie, sonstige	76.69.20↔	Osteot z Vrlg d Mttschts i d LFrtIIIEbn m Dstrk
31.61↔	Naht einer Rissverletzung am Larynx	76.69.21↔	Ostt z Vrlg d Mscht i d LFrtIIIEbn, kmb m and Ost m Dstrk
31.62↔	Verschluss einer Larynxfistel	76.69.30↔	Osteot z Vrlg d Mttschts i d LFrtIIIEbn m Dstrk
31.63↔	Revision einer Laryngostomie	76.69.40↔	Ostt z Vrlg d Mscht i d LFrtIIIEbn, kmb m LFrtIIIEbn m Dstrk
31.64↔	Versorgung einer Larynxfraktur	76.69.90↔	Sonstige Osteotomie zur Verlagerung des Mittelgesichtes
31.71↔	Naht einer Rissverletzung an der Trachea	76.69.99↔	Sonstige plastische Rekonstruktion an Gschk, sonstige
31.73↔	Verschluss einer anderen trachealen Fistel	76.91.00↔	Knochentransplantat an Gesichtsschädelknochen, n.n.bez.
38.01↔	Inzision von intrakraniellen Gefäßen	76.91.10↔	Transplantat an Gesichtsschädelknochen
38.31↔	Resektion von intrakraniellen Gefäßen mit Anastomose	76.91.11↔	Knochentransplantat an Gesichtsschädelknochen, gefäßgestielt
38.61↔	Sonstige Exzision von intrakraniellen Gefäßen	76.91.99↔	Knochentransplantat an Gesichtsschädelknochen, sonstige
38.81↔	Sonstr chirurgischer Verschluss von intrakraniellen Gefäßen	76.92.20↔	Etz v Schdtknpl (CAD) an Gschd o Bt d Hrns (bs z 2 Rg)
76.01↔	Sequestrektomie an Gesichtsschädelknochen	76.92.21↔	Etz v Schädlnpl (CAD) an Gsschd o Bt d Hrnsch (b 3 Rg)
76.31.00↔	Partielle Mandibulektomie, n.n.bez.	76.92.29↔	Enstz v Schädlnpl (CAD) an Gsschd oh Bt d Hrnsch, S
76.31.10↔	Partielle Mandibulektomie ohne Rekonstruktion	76.92.30↔	Plast Reko Einf Defekte d Maxilla d CADImplant
76.31.20↔	Part Mandekt, Reko m mikrovaskanast Transplantat	76.92.31↔	Plst Rk grssr o kmpl Dfkt d Mxll d CADImplnt
76.31.21↔	Part Mandekt, m Kontdurchr und alloplastischer Reko	86.74.10↔	Kleinflächige Dehnungsplastik am Kopf (außer Lippe und Mund)
76.31.29↔	Partielle Mandibulektomie mit sonstiger Rekonstruktion	86.74.11↔	Kleinflächige Dehnungsplastik am Hals
76.31.99↔	Partielle Mandibulektomie, sonstige	86.74.12↔	Kleinflächige Dehnungsplastik an Schulter und Oberarm
76.39.00↔	Partielle Ostektomie an anderen Gesichtsschädkn, nbez	86.74.13↔	Kleinflächige Dehnungsplastik am Unterarm
76.39.10↔	Part Ostekt an and Gschk, Reko m mikrovaskanast Tx	86.74.14↔	Kleinflächige Dehnungsplastik an Brustwand und Rücken
76.39.11↔	Part Ostekt an and Gschk, Reko von Weich und Hart	86.74.15↔	Kleinflächige Dehnungsplastik an der Bauchregion
76.39.19↔	Partielle Ostekt an and Gschk, sonstige Rekonstruktion	86.74.16↔	Kleinfl Dehnungsplastik an der Leisten- u Genitalregion
76.39.99↔	Partielle Ostektomie an anderen Gesichtsschädkn, sonst	86.74.17↔	Kleinflächige Dehnungsplastik am Gesäß
76.41.00↔	Totale Mandibulektomie m glz Rekonstruktion, n.n.bez.	86.74.18↔	Kleinfl Dehnungsplastik an Oberschenkel und Unterschenkel
76.41.10↔	Tot Mandekt m glz Reko, Reko m mikrovaskanast Tx	86.74.19↔	Kleinflächige Dehnungsplastik, an andere Lokalisationen
76.41.99↔	Totale Mandibulektomie m glz Rekonstruktion, sonstige	86.74.1a↔	Kleinflächige Dehnungsplastik am Fuß
76.42↔	Sonstige totale Mandibulektomie	86.74.20↔	Klfl VerschiebeRotationspl a Kopf (auss Lip und Mund)
76.43.00↔	Sonstige Rekonstruktion der Mandibula, n.n.bez.	86.74.21↔	Kleinflächige Verschiebe-Rotationsplastik am Hals
76.43.10↔	Sonstige Reko d Mand m mikrovaskanast Transplantat	86.74.22↔	Klfl VerschiebeRotationsplastik a Schulter und Oba
76.43.11↔	Plast Rekonstruktion Einf Defekte d Mand d CADImplant	86.74.23↔	Kleinflächige Verschiebe-Rotationsplastik am Unterarm
76.43.12↔	Plast Reko großer o kompl Defekte d Mand d CADImplant	86.74.25↔	Klfl VerschiebeRotationsplastik an Bruw und Rücken
76.43.99↔	Sonstige Rekonstruktion der Mandibula, sonstige	86.74.26↔	Kleinflächige Verschiebe-Rotationsplastik an der Bauchregion
76.44.00↔	Totale Ostekt an and Gschk m glz Reko, n.n.bez.	86.74.27↔	Klfl VerschiebeRotationspl an d Leist und Genreg

86.74.28↔	Kleinflächige Verschiebe-Rotationsplastik am Gesäß	86.76.42↔	Großflächige Insellappenplastik an Schulter und Oberarm
86.74.29↔	Klfl VerschiebeRotationsplastik, an And Lok	86.76.43↔	Großflächige Insellappenplastik am Unterarm
86.74.2a↔	Klfl VerschiebeRotationspl an Os und Unterschenkel	86.76.44↔	Großflächige Insellappenplastik an Brustwand und Rücken
86.74.2b↔	Kleinflächige Verschiebe-Rotationsplastik am Fuß	86.76.45↔	Großflächige Insellappenplastik an der Bauchregion
86.74.30↔	Klfl Transpositionsplastik a Kopf (auss Lip und Mund)	86.76.46↔	Großfl Insellappenplastik an d Leisten und Genreg
86.74.31↔	Kleinflächige Transpositionsplastik am Hals	86.76.47↔	Großflächige Insellappenplastik am Gesäß
86.74.32↔	Kleinflächige Transpositionsplastik an Schulter und Oberarm	86.76.48↔	Groß Insellappl an Oberschenkel und Unterschenkel
86.74.33↔	Kleinflächige Transpositionsplastik am Unterarm	86.76.49↔	Großflächige Insellappenplastik, an andere Lokalisationen
86.74.34↔	Kleinflächige Transpositionsplastik an Brustwand und Rücken	86.76.4a↔	Großflächige Insellappenplastik am Fuß
86.74.35↔	Kleinflächige Transpositionsplastik an der Bauchregion	86.76.99↔	Anbr von gestielt o fr Lp an And Lok, Grofl, sonstige
86.74.36↔	Klfl Transpositionsplastik an d Leisten und Genreg	86.77.10↔	Sonst lokale Lappenplastik am Kopf (außer Lippe und Mund)
86.74.37↔	Kleinflächige Transpositionsplastik am Gesäß	86.77.11↔	Sonstige lokale Lappenplastik am Hals
86.74.38↔	Klfl Transpositionsplastik an Os und Unterschenkel	86.77.12↔	Sonstige lokale Lappenplastik an Schulter und Oberarm
86.74.39↔	Kleinfl Transpositionsplastik, an andere Lokalisationen	86.77.13↔	Sonstige lokale Lappenplastik am Unterarm
86.74.3a↔	Kleinflächige Transpositionsplastik am Fuß	86.77.14↔	Sonstige lokale Lappenplastik an Brustwand und Rücken
86.74.40↔	Kleinfl Insellappenplastik am Kopf (außer Lippe und Mund)	86.77.15↔	Sonstige lokale Lappenplastik an der Bauchregion
86.74.41↔	Kleinflächige Insellappenplastik am Hals	86.77.16↔	Sonst lokale Lappenplastik an der Leisten- und Genitalregion
86.74.42↔	Kleinflächige Insellappenplastik an Schulter und Oberarm	86.77.17↔	Sonstige lokale Lappenplastik am Gesäß
86.74.43↔	Kleinflächige Insellappenplastik am Unterarm	86.77.18↔	Sonst lokale Lappenplastik an Oberschenkel und Uschenkel
86.74.44↔	Kleinflächige Insellappenplastik an Brustwand und Rücken	86.77.19↔	Sonstige lokale Lappenplastik, an andere Lokalisationen
86.74.45↔	Kleinflächige Insellappenplastik an der Bauchregion	86.77.1a↔	Sonstige lokale Lappenplastik am Fuß
86.74.46↔	Kleinflächige Insellappl an d Leisten und Genreg	86.77.99↔	Anbringen von sonstiger lokaler Lappenplastik, sonstige
86.74.47↔	Kleinflächige Insellappenplastik am Gesäß	86.78.10↔	Anbr v fr Lp m mkrvsk Anst a Kpf (auss Lp u Mnd)
86.74.48↔	Klfl Insellappl an Oberschenkel und Unterschenkel	86.78.11↔	Anbr von fr Lappen mit mikrovaskulärer Anast a Hals
86.74.49↔	Kleinflächige Insellappenplastik, an andere Lokalisationen	86.78.12↔	Anbr von fr Lp m mikrovask Anast an Schulter und Oba
86.74.4a↔	Kleinflächige Insellappenplastik am Fuß	86.78.13↔	Anbr von fr Lp mit mikrovaskulärer Anast a Unterarm
86.74.99↔	Anbr von gestielt oder fr Lappen an And Lok, sonstige	86.78.14↔	Anbr von fr Lp m mikrovask Anast an Bruw und Rücken
86.76.10↔	Großflächige Dehnungsplastik am Kopf (außer Lippe und Mund)	86.78.15↔	Anbr von fr Lp mit mikrovaskulärer Anast an Bauchreg
86.76.11↔	Großflächige Dehnungsplastik am Hals	86.78.16↔	Anbr von fr Lp m mikrovask Anast an d Leist u Genreg
86.76.12↔	Großflächige Dehnungsplastik an Schulter und Oberarm	86.78.17↔	Anbr von fr Lappen mit mikrovaskulärer Anast a Gesäß
86.76.13↔	Großflächige Dehnungsplastik am Unterarm	86.78.18↔	Anbr von fr Lp m mikrovask Anast an d unteren Extrem
86.76.14↔	Großflächige Dehnungsplastik an Brustwand und Rücken	86.78.19↔	Anbr von fr Lp mit mikrovaskulärer Anast an And Lok
86.76.15↔	Großflächige Dehnungsplastik an der Bauchregion	86.78.20↔	Anbr v gestielt rg Lp o gstielt Fml a Kpf (auss Lp u Mnd)
86.76.16↔	Großfl Dehnungsplastik an der Leisten- u Genitalregion	86.78.21↔	Anbr von gestielt regionalem Lp o gestielt Fernl a Ha
86.76.17↔	Großflächige Dehnungsplastik am Gesäß	86.78.22↔	Anbr v gestielt rg Lp o gstielt Fml an Schlt u Ob
86.76.19↔	Großflächige Dehnungsplastik, an andere Lokalisationen	86.78.23↔	Anbr von gestielt reg Lp o gestielt Fernl a Unterarm
86.76.1a↔	Grossfl Dehnungsplastik an Oberschenkel und Unterschenkel	86.78.24↔	Anbr v gestielt rg Lp o gstielt Fml an Brw u Rückn
86.76.1b↔	Großflächige Dehnungsplastik am Fuß	86.78.25↔	Anbr v gestielt reg Lp o gestielt Fernl an d Bauchreg
86.76.20↔	Groß VerschiebeRotationspl a Kopf (auss Lip u Mund)	86.78.26↔	Anbr v gestielt rg Lp o gstielt Fml an d Leist u Gnrg
86.76.21↔	Großflächige Verschiebe-Rotationsplastik am Hals	86.78.27↔	Anbr von gestielt reg Lp o gestielt Fernl a Gesäß
86.76.22↔	Grossfl Verschiebe-Rotationsplastik an Schulter und Oberarm	86.78.28↔	Anbr v gestielt rg Lp o gstielt Fml an d unt Extrim
86.76.23↔	Großflächige Verschiebe-Rotationsplastik am Unterarm	86.78.29↔	Anbr von gestielt reg Lp o gestielt Fernl an And Lok
86.76.24↔	Grossfl Verschiebe-Rotationsplastik an Brustwand und Rücken	86.78.30↔	Komb Plst Engr an Haut u Unth d Kpfs (auss Lp u Mnd)
86.76.25↔	Großflächige Verschiebe-Rotationsplastik an der Bauchregion	86.78.31↔	Komb plastische Ingr an Haut und Unterhaut d Halses
86.76.26↔	Groß VerschiebeRotationspl an d Leist und Genreg	86.78.32↔	Komb Plast Ingr an Haut u Unterhaut von Schult u Oba
86.76.27↔	Großflächige Verschiebe-Rotationsplastik am Gesäß	86.78.33↔	Komb Plast Ingr an Haut und Unterhaut d Unterarmes
86.76.28↔	Groß VerschiebeRotationspl an Os und Unterschenkel	86.78.34↔	Komb Plast Ingr an Haut u Unterhaut von Bruw u Rücken
86.76.29↔	Grossfl Verschiebe-Rotationsplastik an andere Lokalisation	86.78.35↔	Komb Plast Ingr an Haut und Unterhaut von Bauchreg
86.76.2a↔	Großflächige Verschiebe-Rotationsplastik am Fuß	86.78.36↔	Komb Plast Ingr an Haut u Unterhaut d Leist u Genreg
86.76.30↔	Großl Transpositionsplastik a Kopf (auss Lip und Mund)	86.78.37↔	Komb plastische Ingr an Haut und Unterhaut d Gesäßes
86.76.31↔	Großflächige Transpositionsplastik am Hals	86.78.38↔	Komb Plast Ingr an Haut u Unterhaut d unteren Extrem
86.76.32↔	Großflächige Transpositionsplastik an Schulter und Oberarm	86.78.39↔	Komb plastische Ingr an Haut und Unterhaut and Lok
86.76.33↔	Großflächige Transpositionsplastik am Unterarm	86.78.40↔	Anbr v sonst gestielt o fr Lp a Kopf (auss Lip u Mund)
86.76.34↔	Großflächige Transpositionsplastik an Brustwand und Rücken	86.78.41↔	Anbringen von sonstm gestielten oder freien Lappen am Hals
86.76.35↔	Großflächige Transpositionsplastik an der Bauchregion	86.78.42↔	Anbr von sonstigem gestielt o fr Lp an Schult und Oba
86.76.36↔	Großl Transpositionsplastik an d Leisten und Genreg	86.78.43↔	Anbr von sonstigem gestielt oder fr Lappen a Unterarm
86.76.37↔	Großflächige Transpositionsplastik am Gesäß	86.78.44↔	Anbr von sonstigem gestielt o fr Lp an Bruw und Rücken
86.76.38↔	Großl Transpositionsplastik an Os und Unterschenkel	86.78.45↔	Anbr von sonstigem gestielt oder fr Lp an d Bauchreg
86.76.39↔	Großflächige Transpositionsplastik an andere Lokalisation	86.78.46↔	Anbr von sonst gestielt o fr Lp an d Leist und Genreg
86.76.3a↔	Großflächige Transpositionsplastik am Fuß	86.78.47↔	Anbringen von sonstm gestielten o freien Lappen am Gesäß
86.76.40↔	Grossfl Insellappenplastik am Kopf (außer Lippe und Mund)	86.78.48↔	Anbr von sonst gestielt o fr Lp an d unteren Extrem
86.76.41↔	Großflächige Insellappenplastik am Hals	86.78.49↔	Anbr von sonstigem gestielt oder fr Lappen an And Lok

Prozedur D25-3

92.20↔	Infusion von flüssigem Radioisotop	92.22.01↔	Orthovoltstrahlentherapie: Bis zu 2 Bestrahlungsfeldern
92.21.00↔	Oberflächenstrahlentherapie: n.n.bez.	92.22.02↔	Orthovoltstrahlentherapie: Mehr als 2 Bestrahlungsfelder
92.21.01↔	Oberflächenstrahlentherapie: Bis zu 2 Bestrahlungsfeldern	92.22.11↔	Intraoperative Röntgenstrahlentherapie, bis 300 kV
92.21.02↔	Oberflächenstrahlentherapie: Mehr als 2 Bestrahlungsfelder	92.22.12↔	Intraoperative Röntgenstrahlentherapie, 300 kV - < 1 MV
92.22.00↔	Orthovstrth: n.n.bez. Orthovstrth: n.n.bez.	92.22.19↔	Intraoperative Röntgenstrahlentherapie, sonstige

92.23.00↔	Hochvoltstrahlentherapie, n.n.bez.	92.28.07↔	Rdiojdh m 5 u mhr GBq I131: M Gb rkmb Thyreotr (rhTSH)
92.23.01↔	Telekobaltgerät bis zu 2 Bestrahlungsfelder	92.28.11↔	Therapie mit offenen Radionukliden bei Knochenmetastasen
92.23.02↔	Telekobaltgerät 3 bis 4 Bestrahlungsfelder	92.28.12↔	Intrvnös plliatv Schmrzth m off Rdion b Knchnmtstsn
92.23.03↔	Telekobaltgerät mehr als 4 Bestrf oder 3Dgepl Bestr	92.28.13↔	Radiorezeptortherapie m DOTA-konjug Somatostatin-Analoga
92.23.08↔	Hochvoltstrahlentherapie: andere Isotope	92.28.20↔	Radioimmuntherapie mit 90Y-lbritumomab-Tiuxetan, parenteral
92.23.09↔	Telekobaltgerät, Sonstige	92.28.21↔	Gabe von Jod-131-MIBG (Metajodbenzylguanidin) parenteral
92.24.00↔	Teleradioth mit Photonen, Linearbeschleuniger, n.n.bez.	92.28.31↔	Sel Intravask Radiochemoembolisation m I131Lipiodol
92.24.01↔	Teleradth m Phot, Linbesch, Großfeldbestrahlung	92.28.32↔	SIRT d Emb v Yttrium90mrkiertn Mkrsphärm
92.24.02↔	Teleradth m Phot, Linbesch, Halbkörperbestrahlung	92.28.33↔	Endovaskuläre Brachytherapie mit Rhenium-188
92.24.03↔	Teleradth m Phot, Linbesch, Ganzkörperbestrahlung	92.29.00↔	Brachytherapie mit umschlossenen Radionukliden, n.n. bez.
92.24.04↔	Teleradiotherapie m Phot, Linbesch, Intraop Strahlth	92.29.09↔	Brachytherapie mit umschlossenen Radionukliden, sonst
92.24.09↔	Teleradiotherapie mit Photonen, Linearbeschleuniger, sonst	92.29.11↔	Intrst Brchyth m Implnt v entfb Str i e Ebn, nied Dssl
92.24.11↔	Tirdth m Pht, Lnbsch, bs z 2 Bstrf: M bldgst Enst	92.29.12↔	Intrst Brchyth m Impl entfb Str i e Eb, gp Dssl (Plsd ds rt)
92.24.12↔	Tirdth m Pht, Lnbsch, mhr als 2 Bstrf: M bldgst Enst	92.29.13↔	Intrst Brchyth m Implnt v entfb Str i e Ebn, hh Dssl
92.24.13↔	Tirdth m Pht, Lnbsch, 3Dgpl Bstr: M bldgst Enst	92.29.19↔	Interst Brachyth m Implant von entfb Str i e Ebene, so
92.24.14↔	Tirdth m Pht, Lnbsch, intmd Rdioth: M bldgst Enst	92.29.21↔	Intrst Brchyth m Vmpl v entfb Str i mhr Ebnn, nied Dssl
92.24.21↔	Tirdth m Pht, Lnbsch, bs z 2 Bstrf: Oh bldgst Enst	92.29.22↔	Intrst Brchyth m Vmpl entfb Str i mhr Eb, gp Dssl (Plsd ds rt)
92.24.22↔	Tirdth m Pht, Lnbsch, mhr als 2 Bstrf: Oh bldgst Enst	92.29.23↔	Intrst Brchyth m Vmpl v entfb Str i mhr Ebnn, hh Dssl
92.24.23↔	Tirdth m Pht, Lnbsch, 3Dgpl Bstr: Oh bldgst Enst	92.29.24↔	Brchyth m Impl v entf Strhl i mehr Ebn, hohe Lstg,intop
92.24.24↔	Tirdth m Pht, Lnbsch, intmd Rdioth: Oh bldgst Enst	92.29.29↔	Intrst Brchyth m Vmpl v entfb Str i mhr Ebnn, so
92.24.30↔	Tirdth m Pht: hchkmplx Rdioth m spezialisier Assttng	92.29.31↔	Intrst Brchyth m Implnt v prm Str, bs z 10 Quelln
92.25.00↔	Teleradioth mit Elektronen, Linearbeschleuniger, n.n.bez.	92.29.32↔	Intrst Brchyth m Implnt v prm Str, v 10 bs 15 Quelln
92.25.01↔	Teleradth m Elekt, Linbesch, Großfeldbestrahlung	92.29.33↔	Intrst Brchyth m Implnt v prm Str, v 16 bs 20 Quelln
92.25.02↔	Teleradth m Elekt, Linbesch, Halbkörperbestrahlung	92.29.34↔	Intrst Brchyth m Implnt v prm Str, v 21 bs 25 Quelln
92.25.03↔	Teleradth m Elekt, Linbesch, Ganzkörperbestrahlung	92.29.35↔	Intrst Brchyth m Implnt v prm Str, v 26 bs bs 30 Quelln
92.25.04↔	Teleradiotherapie m Elekt, Linbesch, Intraop Strahlth	92.29.36↔	Intrst Brchyth m Implnt v prm Str, v 31 bs bs 35 Quelln
92.25.09↔	Teleradiotherapie mit Elektronen, Linearbeschleuniger, sonst	92.29.37↔	Intrst Brchyth m Implnt v prm Str, v 36 bs bs 40 Quelln
92.25.11↔	Teleradiotherapie m Elekt, Linbesch, m bildgest Einst	92.29.38↔	Intrst Brchyth m Implnt v prm Str, v 41 bs bs 45 Quelln
92.25.12↔	Tirdth m Elkt, Lnbsch, bs z 2 Bstrf, m bldgst Enst	92.29.39↔	Intrst Brchyth m Implnt v prm Str, v 46 bs bs 50 Quelln
92.25.13↔	Tirdth m Elkt, Lnbsch, mhr als 2 Bstrf, m bldgst Enst	92.29.3a↔	Intrst Brchyth m Implnt v prm Str, v 51 bs bs 55 Quelln
92.25.14↔	Tirdth m Elkt, Lnbsch, 3Dgpl Bstr, m bldgst Enst	92.29.3b↔	Intrst Brchyth m Implnt v prm Str, v 56 bs bs 60 Quelln
92.25.15↔	Tirdth m Elkt, Lnbsch, intmd Rdioth, m bldgst Enst	92.29.3c↔	Intrst Brchyth m Implnt v prm Str, v 61 bs bs 65 Quelln
92.25.21↔	Tirdth m Elkt, Lnbsch, bs z 2 Bstrf, oh bldgst Enst	92.29.3d↔	Intrst Brchyth m Implnt v prm Str, v 66 bs bs 70 Quelln
92.25.22↔	Tirdth m Elkt, Lnbsch, mhr als 2 Bstrf, oh bldgst Enst	92.29.3e↔	Intrst Brchyth m Implnt v prm Str, mhr als 70 Quelln
92.25.23↔	Tirdth m Elkt, Lnbsch, 3Dgpl Bstr, oh bldgst Enst	92.29.40↔	Brachytherapie mit Oberflächenapplikatoren, n.n.bez.
92.25.24↔	Tirdth m Elkt, Lnbsch, intmd Rdioth, oh bldgst Enst	92.29.49↔	Brachytherapie mit Oberflächenapplikatoren, sonstige
92.26.00↔	Teleradiotherapie mit anderen Partikelstrahlen, n.n.bez.	92.29.51↔	Entf von umschl Radion o inaktiven Appl unt Anästhesie
92.26.10↔	Protonentherapie, bis zu 2 Bestrf, oh bildgest Einst	92.30.00↔	Stereotaktische Bestrahlung, einzeitig, n.n.bez.
92.26.11↔	Protonentherapie, bis zu 2 Bestrf, mit bildgest Einst	92.30.01↔	Stereotaktische Bestrahlung, einzeitig: Zerebral, n.n.bez.
92.26.20↔	Prtntnrhpie, mhr als 2 Bstrf, oh bldgst Enst	92.30.02↔	Stereotaktische Bestrahlung, einzeitig: Extrazerebral, n.n.bez.
92.26.21↔	Prtntnrhpie, mhr als 2 Bstrf, m bldgst Enst	92.30.20↔	Stereot Bestr, einzeit: Zerebral, intmd Radioth
92.26.99↔	Teleradiotherapie mit anderen Partikelstrahlen, sonst	92.30.21↔	Streot Bstr, einzeit: Zrb, intmd Bgnbstr (IMAT)
92.27.00↔	Imp/Eins radak Elm (Brchyth m umschl Rdion), Körprb, S o nnbz	92.30.22↔	Stereot Bestr, einzeit: Zerebral, bildgest Einst
92.27.10↔	Imp/Eins radak Elm (Brchyth m umschl Rdion), w Geschl, nnbz	92.30.30↔	Stereot Bestr, einzeit: Extrazer, intmd Radioth
92.27.11↔	Imp o Eins rdioakt Elm (Brchyth m umschl Rdion), intraut	92.30.31↔	Streot Bstr, einzeit: Extrzr, intmd Bgnbstr (IMAT)
92.27.12↔	Imp o Eins rdioakt Elm (Brchyth m umschl Rdion), intrvg	92.30.32↔	Stereot Bestr, einzeit: Extrazer, bildgest Einst
92.27.13↔	Imp/Eins radak Elm (Brchyth m umschl Rdion), intu u intv kmb	92.30.99↔	Stereotaktische Bestrahlung, einzeitig, sonstige
92.27.21↔	Imp o Eins rdioakt Elm (Brchyth m umschl Rdion), Körprb	92.31.00↔	Radiochirurgie mit Photonen n.n. bez., zerebral
92.27.22↔	Imp/Eins radak Elm (Brchyth m umschl Rdion), intrkvär	92.31.10↔	Radiochirurgie mit Photonen n.n. bez., extrazerebral
92.27.23↔	Imp/Eins radak Elm (Brchyth m umschl Rdion), intrfmnl	92.32.00↔	Mehrquellige Photon-Radiochirurgie, n.n.bez.
92.27.30↔	Imp o Eins rdioakt Elm (Brchyth m umschl Rdion), Gf nnbz	92.32.01↔	Mehrquellige Photon-Radiochirurgie: Gamma-knife
92.27.31↔	Imp/Eins radak Elm (Brchyth m umschl Rdion), Kmrgrfäss	92.33.00↔	Teilchen-Radiochirurgie, n.n.bez.
92.27.39↔	Imp o Eins rdioakt Elm (Brchyth m umschl Rdion), so Gf	92.33.01↔	And Hochvstrth: Stereot Bestr, einzeit, zerebral
92.27.40↔	Impl o Eins rdakti Elem(Brachyth m Radionklid), intraop	92.33.11↔	And Hochvstrth: Stereot Bestr, einzeit, Extrazer
92.27.70↔	Radioaktive Moulagen, n.n.bez.	92.39.01↔	And Hochvstrth, Stereot Bestr, frakt,zereb, n.n.bez.
92.27.71↔	Rdioakt Moulgn: Knstr u Appl v obrfl rdioaktvn Moulgn	92.39.11↔	And Hchvstrth, Streot Bstr, frkt, Extrzr, n.n.bz.
92.27.72↔	Rdioakt Moulgn: Knstr u Appl v N auf d Körprb vrw Appl	92.39.20↔	And Hchvstrth, Streot Bstr, frkt: zrb, intmd Rdioth
92.27.73↔	Radioakt Moulagen: Konstr u Appl v Augenapplikatoren	92.39.21↔	And Hchvstrth, Streot Bstr, frkt: zrb, intmd Bgnbstr (IMAT)
92.27.79↔	Radioaktive Moulagen, sonstige	92.39.22↔	And Hchvstrth, Streot Bstr, frkt: zrb, bldgst Enst
92.28.00↔	Injektion oder Instillation von Radioisotopen, n.n.bez.	92.39.29↔	And Hochvstrth, Stereot Bestr, frakt, zerebral, so
92.28.01↔	Instillation von offenen Radionukliden in Gelenke	92.39.30↔	And Hchvstrth, Streot Bstr, frkt: Extrzr, intmd Rdioth
92.28.02↔	Rdiojdh bs 1,2 GBq I131: Oh Gb v rkmb Thyreotr (rhTSH)	92.39.31↔	And Hchvstrth, Streot Bstr, frkt: Extrzr, intmd Bgnbstr (IMAT)
92.28.03↔	Rdiojdh bs 1,2 GBq I131: M Gb v rkmb Thyreotr (rhTSH)	92.39.32↔	And Hchvstrth, Streot Bstr, frkt: Extrzr, bldgst Enst
92.28.04↔	Rdiojdh üb 1,2 bs u 5 GBq I131: Oh Gb rkmb Thyreotr (rhTSH)	92.39.39↔	And Hochvstrth, Stereot Bestr, frakt, Extrazer, so
92.28.05↔	Rdiojdh üb 1,2 bs u 5 GBq I131: M Gb rkmb Thyreotr (rhTSH)	92.41↔	Intraoperative Strahlentherapie mit Elektronen
92.28.06↔	Rdiojdh m 5 u mhr GBq I131: Oh Gb rkmb Thyreotr (rhTSH)		

Prozedur D25-4

01.12.00↔	Offene Biopsie an den Hirnhäuten, n.n.bez.	01.41↔	Operationen am Thalamus
01.12.10↔	Stereotaktische offene Biopsie an den Hirnhäuten	01.42↔	Operationen am Globus pallidum
01.12.99↔	Offene Biopsie an den Hirnhäuten, sonstige	01.51.00↔	Exz von Läsion oder Gewebe an d Hirnhäuten, n.n.bez.
01.14.00↔	Offene Biopsie am Gehirn, n.n.bez.	01.51.10↔	Exz v Tmr an d HrnH m Präprtio n v infiltriertm Nchbr
01.14.10↔	Stereotaktische offene Biopsie am Gehirn	01.51.99↔	Exzision von Läsion oder Gewebe an den Hirnhäuten, sonst
01.14.99↔	Offene Biopsie am Gehirn, sonstige	01.52.00↔	Hemisphärektomie, n.n.bez.
01.15↔	Biopsie am Schädel	01.52.10↔	Hemisphärektomie, hirneigenes intrazerebrales Tumorgewebe
01.21↔	Inzision und Drainage an den kranialen Sinus	01.52.11↔	Hemisphärektomie, nicht hirneigenes intrazereb Tumorgewebe
01.22↔	Entf d Elektrod(n) e intrakraniellen Neurostimulators	01.52.99↔	Hemisphärektomie, sonstige
01.24.00↔	Sonstige Kraniotomie, n.n.bez.	01.53.00↔	Lobektomie am Gehirn, n.n.bez.
01.24.10↔	Sonstige Kraniotomie mit Dekompression	01.53.10↔	Lobektomie am Gehirn, hirneigenes intrazerebral Tumorgewebe
01.24.11↔	Sonst Kraniotomie zur Entleerung e epiduralen Hämatoms	01.53.11↔	Lobekt a Hirn, Ni hirneigenes intrazerebrales Tumor
01.24.12↔	Sonstige Kraniotomie zur Entleerung eines epid Empyems	01.53.99↔	Lobektomie am Gehirn, sonstige
01.24.13↔	S Krniot,Enl v allpl Mt o Mdrträg i d Schädlkn o Epdraum	01.59.00↔	Sonstige Exz o Destr von Läs o Gew a Hirn, n.n.bez.
01.24.14↔	S Krniot,Entf v allpl Mtrialdr Mdrträg aus Schädlkn o Epdraum	01.59.10↔	Sonstige Exz von hirneig intrazer Tumor a Hirn
01.24.15↔	Sonstige Kraniot, Entf e Fk aus Schädelkn o Epidraum	01.59.11↔	Sonstige Exz von Ni himeig intrazer Tumor a Hirn
01.24.16↔	So Kraniot, So Drain epid Flüssigk o aus sonst Gründen	01.59.12↔	So Exz von Läs o Gew a Hirn, Debr e Kontusion a Hirn
01.24.20↔	Kraniotomie der Kalotte als Zugang, n.n.bez.	01.59.19↔	Sonst Exzision von Läsion oder Gewebe am Gehirn, sonst
01.24.21↔	Bohrlochtrepanation der Kalotte als Zugang	01.59.20↔	Sonstige Destr von hirneig intrazer Tumor a Hirn
01.24.22↔	Streotktsch geführt Schädlröfnng übr d Klitt als Zg	01.59.21↔	Sonstige Destr von Ni hirneig intrazer Tumor a Hirn
01.24.29↔	Kraniotomie der Kalotte als Zugang, sonstige	01.59.29↔	Sonst Destruktion von Läsion o Gewebe am Gehirn, sonst
01.24.30↔	Zugang durch die Schädelbasis, n.n.bez.	01.59.99↔	Sonstige Exz o Destr von Läs o Gew a Hirn, sonstige
01.24.31↔	Zugang durch die Schädelbasis, transoral	01.6x.10↔	Exzision und Destruktion von Tumorgewebe an Schädelbasis
01.24.32↔	Zugang d d Schädelb, transor m Spal d weichen Gaumens	01.6x.11↔	Exzision und Destruktion von Tumorgewebe an d Kalotte
01.24.33↔	Zg d d Schädlb, tmrs m Spl d weichn u hrtn Gaumns	01.6x.20↔	Exz und Destr vom sonst erkrankten Gew an d Schädelb
01.24.34↔	Zugang durch die Schädelbasis, transsphenoidal	01.6x.21↔	Exz und Destr von sonst erkrankten Gew an d Kalotte
01.24.35↔	Zugang durch die Schädelbasis, transthemoidal	01.6x.22↔	Exz u Dstr v snst erkmtn Gw an d Klitt m HrnH
01.24.36↔	Zugang durch die Schädelbasis, transmastoidal	02.01↔	Eröffnen einer Schädelnaht
01.24.37↔	Zugang durch die Schädelbasis, translabyrinthär	02.02↔	Elevation von Frakturfragmenten vom Schädel
01.24.38↔	Zugang durch die Schädelbasis, transpyramidal	02.03↔	Bildung eines Schädelknochenlappens
01.24.39↔	Zugang durch die Schädelbasis, sonstige	02.04.00↔	Knochen transplantation an den Schädel, n.n.bez.
01.24.3a↔	Zugang durch die Schädelbasis, transkondylär	02.04.10↔	Knochen transplantation an den Schädel, Schädeldach
01.24.3b↔	Zugang durch die Schädelbasis, transorbital	02.04.99↔	Knochen transplantation an den Schädel, sonstige
01.24.3c↔	Zugang durch die Schädelbasis, mit Le-Fort-I-Osteotomie	02.05.00↔	Einsetzen einer Schädelknochenplatte, n.n.bez.
01.24.99↔	Sonstige Kraniotomie, sonstige	02.05.10↔	Eins CADImp an Hrnsch oh Bt d Gsschäd,Enf Df
01.25.00↔	Sonstige Kraniektomie, n.n.bez.	02.05.11↔	Eins CADImp an Hrnsch oh Bt d Gsschäd,grf&r o kmpl Df
01.25.10↔	Sonstige Kraniektomie mit Dekompression	02.05.20↔	Eins CADImp an Hrnsch m Bt v Orb,Tmpreg o fr Sn(bs 2 Rg)
01.25.11↔	Sonst Kraniektomie zur Entleerung e epiduralen Hämatoms	02.05.30↔	Eins CADImp an Hrnsch m Bt mit Rg d Gsschäd(b3Rg)
01.25.12↔	Sonst Kraniektomie zur Entleerung e epiduralen Empyems	02.05.99↔	Einsetzen einer Schädelknochenplatte, sonstige
01.25.13↔	So Kraniekt zur Entf e Fk aus Schädelkn o Epidraum	02.06.00↔	Sonstige Osteoplastik am Schädel, n.n.bez.
01.25.14↔	S Krniect m Enl v allpl Mt o Mdrträg i D Schädlkn o Epdraum	02.06.10↔	Frontoorbitale Kranioplastik zur Verlagerung
01.25.19↔	So Kraniekt z Drain epid Flüssigk o aus sonst Gründen	02.06.20↔	Rk d Hrnsch oh Bt d Gsschäd, m einf Implnt (Knmnt)
01.25.20↔	Sonstige Kraniekt, Rekraniektomie mit Einbr e Drain	02.06.30↔	Reko v Hirn u Gesschäd, m einf Implant (Knezement) o Tx
01.25.21↔	S Krniect,Rkrekt z Entf v alpl Mt o Mdrtr a d Schädlkn o Epdrir	02.06.99↔	Sonst Osteoplastik am Schädel (Kranioplastik), sonst
01.25.99↔	Sonstige Kraniektomie, sonstige	02.07↔	Entfernen einer Schädelknochenplatte
01.26↔	Einsetz und Ersetz e Kath i d Schädelhöhle o Hirn	02.11↔	Einfache Naht an der Dura mater des Gehirns
01.28↔	Einsetzen von intrakran Katheter(n) via Bohrloch(löcher)	02.12.00↔	Sonstige Rekonstruktion an den Hirnhäuten, n.n.bez.
01.29.00↔	Rv (h Erstz) v Kth(n) aus Schädlh o Hrn, n.n.bz	02.12.10↔	Sonst Rekonstruktion an den Hirnhäuten ohne Kranioplastik
01.29.10↔	Stereot Rev (oh Ersetz) v intrazer Kath z intrav Infus	02.12.20↔	Sonst Rekonstruktion an den Hirnhäuten mit Kranioplastik
01.29.99↔	Rev (oh Ersetz) von Kath(n) aus Schädelh o Hirn, So	02.12.21↔	Sonst Duraplastik mit Kranioplastik an der Konvexität
01.31.00↔	Inzision an den Hirnhäuten, n.n.bez.	02.12.22↔	So Durapl m Kranioplastik a kraniozervikalen Übergang
01.31.10↔	Inzis an D Hirn zur Entl e subduralen Hämat (Hygroms)	02.12.99↔	Sonstige Rekonstruktion an den Hirnhäuten, sonstige
01.31.11↔	Inzision an D Hirnhäuten zur Entl e subduralen Empyems	02.13↔	Ligatur eines Gefässes der Hirnhäute
01.31.20↔	Inzs an D HrnH z Drain v sbd u sbrchnoidlr Flüssgk	02.14↔	Exzision am Plexus chorioideus
01.31.99↔	Inzision an den Hirnhäuten, sonstige	02.2↔	Ventrikulostomie
01.39.00↔	Sonstige Inzision am Gehirn, n.n.bez.	02.31↔	Ventrikelschunt zu Strukturen in Kopf und Hals
01.39.10↔	Sonstige Inzision a Hirn zur Entl e intrazer Hämat	02.32↔	Ventrikelschunt zum Kreislaufsystem
01.39.11↔	Sonstige Inzision a Hirn zur Entl e intrazer Abszesses	02.33↔	Ventrikelschunt zur Thoraxhöhle
01.39.19↔	So Inzis a Gehrin, Entl v So intrazerebraler Flüssigk	02.34↔	Ventrikelschunt zu Bauchhöhle und Bauchorganen
01.39.20↔	So Inzis a Hirn, Stereotaktische Entl e intrakr Hämat	02.35↔	Ventrikelschunt zum Harnwegssystem
01.39.21↔	So Inzis a Hirn, Stereot Entl e intrakr Abszesses	02.39↔	Sonst Operationen zum Einrichten einer Ventrikeldrainage
01.39.29↔	So Inzs a Hrn, Streot Entl so intrkniellr Flüssgk	02.41.00↔	Spülung und Exploration eines Ventrikelschunts, n.n.bez.
01.39.30↔	Sonstige Inzision a Gehirn, Entf e intrazerebralen Fk	02.41.10↔	Spülung u Exploration eines Ventrikelschunts, zentraler Teil
01.39.40↔	Anl e ext Drain a Liqusys (z.B. ventr, zist, subd)	02.41.20↔	Spülung u Exploration eines Ventrikelschunts, peripherer Teil
01.39.41↔	Anl e Reserv a Liqusys (z.B. ventr, zisternal, subd)	02.41.99↔	Spülung und Exploration eines Ventrikelschunts, sonstige
01.39.42↔	Entf e Reserv a Liqusys (z.B. ventr, zisternal, subd)	02.42.00↔	Ersetzen eines Ventrikelschunts, n.n.bez.
01.39.50↔	Entfernung eines intrakraniellen Implantates	02.42.10↔	Ersetzen eines Ventrikelschunts, zentraler Teil
01.39.99↔	Sonstige Inzision am Gehirn, sonstige	02.42.20↔	Ersetzen eines Ventrikelschunts, peripherer Teil

02.42.99↔	Ersetzen eines Ventrikelschunts, sonstige	24.11.99↔	Biopsie am Zahnfleisch, sonstige
02.43↔	Entfernen eines Ventrikelschunts	24.12.00↔	Biopsie an einer Zahnalveole, n.n.bez.
02.91↔	Lösung von kortikalen Adhäsionen	24.12.20↔	Offene Biopsie (mit Inzision) an einer Zahnalveole
02.92↔	Plastische Rekonstruktion am Gehirn	24.12.99↔	Biopsie an einer Zahnalveole, sonstige
02.93.00↔	Implnt o Erbstz d Elktrod(n) e intrkr Neurstm, n.n.bz.	24.2x.00↔	Gingivoplastik, n.n.bez.
02.93.10↔	Implant o Erbstz v temp Mikroel z monok Abl u Stimul	24.2x.10↔	Gingivoplastik mit Transplantat oder Implantat
02.93.11↔	Implnt o Erbstz v tmp Mikroel z mltk Abl u Stml	24.2x.99↔	Gingivoplastik, sonstige
02.93.20↔	Implnt o Erbstz v prm Mikroel z mnk Abl u Stml	24.31↔	Exzision von Läsion oder Gewebe am Zahnfleisch
02.93.21↔	Implnt o Erbstz v prm Mikroel z mltk Abl u Stml	24.4x.00↔	Exzision einer Zahnläsion am Kiefer, n.n.bez.
02.93.99↔	Implant o Erbstz d Elektrod(n) e intrkr Neurostim, So	24.4x.10↔	Exz e Zhnläsion a Kiefer m Eröfning v Kiefrhöhl o Nsnbdn
02.99.10↔	Stereotaktische Eingriffe am Liquorsystem	24.4x.11↔	Exzision einer Zahnläsion am Kiefer mit Nervendarstellung
02.99.11↔	Streot Implnt u Explntion v rdioaktvm Mt als sbst Engr	24.4x.99↔	Exzision einer Zahnläsion am Kiefer, sonstige
02.99.12↔	Stereot Implant von Gew an Schäd, Hirn und Hirnh	24.5x.00↔	Alveoloplastik, n.n.bez.
02.99.13↔	Stereotaktische Instill von Med als selbst Eingr	24.5x.10↔	Alveoloplastik mit Transplantat
02.99.14↔	Streot Implnt, Rv o Wchs v intrzr Kth z intrv Infz	24.5x.99↔	Alveoloplastik, sonstige
02.99.20↔	Umwld e Lquorshts (Hrnwssrbleitng) i e Mhrfchleitng	24.7↔	Anbringen einer orthodontischen Apparatur
02.99.29↔	Sonstige Revision und Entfernung von Liquorableitungen	24.91.00↔	Extens o Vertiefung d Sulcus buccolab o ling, n.n.bez.
02.99.30↔	Implantation oder Wechsel einer intrakraniellen Messsonde	24.91.10↔	Vestibulumplastik
02.99.31↔	Revision (ohne Wechsel) einer intrakraniellen Messsonde	24.91.11↔	Mundbodensenkung
02.99.40↔	Implantation oder Wechsel einer Neuroprothese	24.91.99↔	Extens o Vertiefung d Sulcus buccolab o ling, so
02.99.41↔	Revision (ohne Wechsel) einer Neuroprothese	24.99.00↔	Sonstige zahnärztliche Operationen, n.n.bez.
02.99.50↔	Implant u Entf e KathBallonSyst z intrazer Brachythy	24.99.10↔	Freil e enossalen Implant mit Aufsetzen e Distanzhülse
02.99.70↔	Rv (o Erbstz) d Elktrod e intrkr Neurstm, n.n.bz.	24.99.11↔	Stabilisierung eines Zahnes
02.99.71↔	Rv(o Ers) d Elktrod intrkr Neurstm,streotktsch,perm Enzllsyst z Dst	24.99.20↔	Kieferaufbau durch Anwendung eines enoralen Distraktors
02.99.72↔	Rv(o Ers) d Elktrod intrkr Neurstm,streotktsch,perm Mhrlsyst z Dst	24.99.99↔	Sonstige zahnärztliche Operation, sonstige
02.99.79↔	Rev (oh Erbstz) d Elektrod e intrkr Neurostim, So	25.02↔	Offene Biopsie an der Zunge
02.99.90↔	Sonstige stereotaktische Op an Schädel, Hirn und Hirnh	25.1↔	Exzision od Destruktion von Läsion oder Gewebe an Zunge
04.01.00↔	Exzision eines Akustikusneurinoms, n.n.bez.	25.2x.00↔	Partielle Glossektomie, n.n.bez.
04.01.10↔	Exzision eines Akustikusneurinoms durch Kraniotomie	25.2x.09↔	Partielle Glossektomie, sonstige
04.01.11↔	Exzision eines Akustikusneurinoms, Translabyrinthärer Zugang	25.2x.10↔	Partielle Glossektomie, transoraler Zugang, n.n.bez.
04.01.99↔	Exzision eines Akustikusneurinoms, sonstige	25.2x.11↔	Part Glossekt, transoraler Zugang, oh Rekonstruktion
04.76↔	Plast Reko e alten traumat Verletz an kran u periph Nn	25.2x.12↔	Part Glossekt, transoraler Zugang, Reko m lok Schleimh
04.79.00↔	Sonstige Neuroplastik, n.n.bez.	25.2x.13↔	Part Glossekt, transor Zugang, Reko m myokutanem Lp
04.79.10↔	Transplantation und Transp e extrkr Hirnner m epin Nht	25.2x.14↔	Prt Glsst, trnsr Zg, Rk m fr mkrvsknst Tx
04.79.11↔	Transplantation und Transp d Plexus brachia m epin Nht	25.2x.19↔	Part Glossekt, transoraler Zugang, m sonstiger Reko
04.79.12↔	Transplantation und Transp von Nn d Schult m epin Nht	25.2x.20↔	Part Glossekt, transmandibularär Zugang, n.n.bez.
04.79.13↔	Tx und Transp e Nn d Armes und d Hand m epin Nht	25.2x.21↔	Part Glossekt, transmandibularär Zugang, oh Reko
04.79.14↔	Tx u Transp von Nn d Rumpfes u d unt Extrem m epin Nht	25.2x.22↔	Part Glossekt, transmand Zugang, Reko m lok Schleimh
04.79.19↔	Transplantation und Transp e sonst Nervens m epin Nht	25.2x.23↔	Part Glossekt, transmand Zugang, Reko m myokutanem Lp
04.79.20↔	Transplantation und Transposition e Nn m interfsz Nht	25.2x.24↔	Prt Glsst, trnsmnd Zg, Rk m fr mkrvsknst Tx
04.79.21↔	Tx und Transp e extrkr Hirnner m interfsz Nht	25.2x.29↔	Part Glossekt, transmandibularär Zugang, m So Reko
04.79.22↔	Tx und Transp d Plexus brachia m interfsz Nht	25.2x.30↔	Pelviglossektomie, transoraler Zugang, n.n.bez.
04.79.23↔	Tx und Transp von Nn d Schult m interfsz Nht	25.2x.31↔	Pelviglekt, transoraler Zugang, oh Rekonstruktion
04.79.24↔	Tx und Transp e Nn d Armes und d Hand m interfsz Nht	25.2x.32↔	Pelviglekt, transoraler Zugang, Reko m lok Schleimhaut
04.79.25↔	Tx u Trnsp v Nn d Rmpfs u d unt Extrem m intrfsz Nht	25.2x.33↔	Pelviglekt, transoraler Zugang, Reko m myokutanem Lp
04.79.29↔	Transplantation und Transp e sonst Nn m interfsz Nht	25.2x.34↔	Pelviglekt, transor Zug, Reko m fr mikrovaskanast Tx
04.79.99↔	Sonstige Neuroplastik, sonstige	25.2x.39↔	Pelviglekt, transoraler Zugang, m sonstiger Reko
07.62↔	Partielle Exz an der Hypophyse, transsphenoidaler Zugang	25.2x.40↔	Pelviglossektomie, transmandibularär Zugang, n.n.bez.
07.65↔	Totale Exzision der Hypophyse, transsphenoidaler Zugang	25.2x.41↔	Pelviglekt, transmandibularär Zugang, oh Reko
16.51.00↔	Exent d Orbita mit Entf ben Strukturen, n.n.bez.	25.2x.42↔	Pelviglekt, transmand Zugang, Reko m lok Schleimh
16.51.10↔	Exent d Orb m Entf ben Strukturen, m Erhalt d Lidhaut	25.2x.43↔	Pelviglekt, transmand Zugang, Reko m myokutanem Lp
16.51.11↔	Exent d Orb m Entf ben Strukturen, oh Erhalt d Lidhaut	25.2x.44↔	Pelviglkt, trnsmnd Zg, Rk m fr mkrvsknst Tx
16.51.99↔	Sonstige Exenteration d Orbita mit Entf ben Strukturen	25.2x.49↔	Pelviglekt, transmandibularär Zugang, m sonstiger Reko
16.52.00↔	Exent d Orb m ther Entf von Orbknoch, n.n.bez.	25.2x.50↔	Pelviglossomandibulektomie, n.n.bez.
16.52.10↔	Exent d Orb m ther Entf v Orbknoch, m Erhalt d Lidhaut	25.2x.51↔	Pelviglossomandibulektomie, ohne Rekonstruktion
16.52.11↔	Exnt d Orb m thr Entf v Orbknoch, oh Erhlt d Ldhaut	25.2x.52↔	Pelviglossomekt, Rekonstruktion m lok Schleimhaut
16.52.99↔	So Exent d Orb m therapeutischem Entf von Orbknoch	25.2x.53↔	Pelviglossomekt, Rekonstruktion m myokutanem Lp
16.59.00↔	Sonstige Exenteration der Orbita, n.n.bez.	25.2x.54↔	Pelviglossomekt, Reko m fr mikrovaskanast Tx
16.59.10↔	Sonst Exenteration der Orbita, mit Erhalt der Lidhaut	25.2x.59↔	Pelviglossomandibulektomie, mit sonstr Rekonstruktion
16.59.11↔	Sonst Exenteration der Orbita, ohne Erhalt der Lidhaut	25.3x.00↔	Vollständige Glossektomie, n.n.bez.
16.59.99↔	Sonstige Exenteration der Orbita, sonstige	25.3x.09↔	Vollständige Glossektomie, sonstige
21.72↔	Offene Reposition einer Nasenfraktur	25.3x.10↔	Vollständige Glossekt, transoraler Zugang, n.n.bez.
22.79.00↔	Rekonstruktion einer Nasennebenhöhle, n.n.bez.	25.3x.11↔	Vollständige Glossekt, transoraler Zugang, oh Reko
22.79.10↔	Rekonstruktion des Stirnbeins	25.3x.12↔	Vollst Glossekt, transor Zugang, Reko m lok Schleimh
22.79.11↔	Rekonstruktion oder Kranielisation einer Stirnhöhlenwand	25.3x.13↔	Vollst Glossekt, transor Zugang, Reko m myokutanem Lp
22.79.19↔	Sonstige Rekonstruktion einer Nasennebenhöhle	25.3x.14↔	Vllst Glsst, trnsr Zg, Rk m fr mkrvsknst Tx
23.6↔	Prothetisches Zahnimplantat	25.3x.19↔	Vollständige Glossekt, transoraler Zugang, m So Reko
24.0↔	Inzision an Zahnfleisch und Alveolarkamm	25.3x.20↔	Vollständige Glossekt, transmand Zugang, n.n.bez.
24.11.00↔	Biopsie am Zahnfleisch, n.n.bez.	25.3x.21↔	Vollständige Glossekt, transmand Zugang, oh Reko
24.11.20↔	Offene Biopsie (mit Inzision) am Zahnfleisch	25.3x.22↔	Vollst Glossekt, transmand Zugang, Reko m lok Schleimh

25.3x.23↔	Vollst Glossekt, transmand Zug, Reko m myokutanem Lp	27.24.20↔	Off Biops(m Inzs) Wngnshlh,Mndb u snst Strkt i d Mndhö
25.3x.24↔	Vllst Glsskt, trnsmdn Zg, Rk m fr mkrvsknst Tx	27.24.99↔	Biops in d Mundhöhle, an nicht bez Struktur, sonstige
25.3x.29↔	Vollständige Glossekt, transmand Zugang, m so Reko	27.31.00↔	Lok Exz o Destr von Läs o Gew a knöch Gaum, n.n.bez.
25.3x.30↔	Vollständige Pelviglossektomie, transoraler Zugang, n.n.bez.	27.31.10↔	Lokale Exzision von Läsion oder Gewebe am knöch Gaumen
25.3x.31↔	Vollständige Pelviglekt, transoraler Zugang, oh Reko	27.31.20↔	Partielle Exzision von Läsion oder Gewebe am knöch Gaumen
25.3x.32↔	Vollst Pelviglekt, transor Zugang, Reko m lok Schleimh	27.31.30↔	Destruktion von Läsion oder Gewebe am knöchernen Gaumen
25.3x.33↔	Vollst Pelviglekt, transor Zugang, Reko m myokutanem Lp	27.31.99↔	Lok Exz o Destr von Läs o Gew a knöch Gaum, sonstige
25.3x.34↔	Vllst Plvglkt, trnsr Zg, Rk m fr mkrvsknst Tx	27.32.00↔	Asgdhnt Exz o Dstr v Läs o Gw a knöch Gaum, n.n.bez.
25.3x.39↔	Vollständige Pelviglekt, transoraler Zugang, m so Reko	27.32.10↔	Totale transorale Exst von Läs oder Gew a knöch Gaum
25.3x.40↔	Vollständige Pelviglekt, transmand Zugang, n.n.bez.	27.32.11↔	Rd trnsmdblär Exz [EnblcRs] v Läs o Gw a knöch Gaum
25.3x.41↔	Vollständige Pelviglossomekt, oh Rekonstruktion	27.32.12↔	Rd trnsfzial Exz [EnblcRs] v Läs o Gw a knöch Gaum
25.3x.42↔	Vollst Pelviglekt, transmand Zug, Reko m lok Schleimh	27.32.99↔	Aisgedehnt Exz o Destr von Läs o Gew a knöch Gaum, so
25.3x.43↔	Vollst Pelviglekt, transmand Zug, Reko m myokutanem Lp	27.42↔	Ausgedehnte Exzision einer Läsion an der Lippe
25.3x.44↔	Vllst Plvglkt, trnsmdn Zg, Rk m fr mkrvsknst Tx	27.43.00↔	Sonst Exzision von Läsion od Gewebe an der Lippe, n.n.bez.
25.3x.49↔	Vollständige Pelviglekt, transmand Zugang, m so Reko	27.43.10↔	Sonstige Exz von Läs oder Gew an d Lippe, lokale Exz
25.3x.50↔	Vollständige Pelviglossomandibulektomie, n.n.bez.	27.43.99↔	Sonst Exzision von Läsion oder Gewebe an der Lippe, sonst
25.3x.51↔	Vollständige Pelviglossomekt, oh Rekonstruktion	27.44.00↔	Radikale Exzision einer Läsion an der Lippe, n.n.bez.
25.3x.52↔	Vollständige Pelviglossomekt, Reko m lok Schleimhaut	27.44.10↔	Radikale Exz e Läs an d Lip mit histografischer Kontr
25.3x.53↔	Vollständige Pelviglossomekt, Reko m myokutanem Lp	27.44.20↔	Rad Exz e Hautlās d Lip m Tx o Transp von Haut
25.3x.54↔	Vollst Pelviglossomekt, Reko m fr mikrovaskanast Tx	27.44.99↔	Radikale Exzision einer Läsion an der Lippe, sonstige
25.3x.59↔	Vollständige Pelviglossomekt, m sonstiger Reko	27.49.00↔	Sonstige Exzision in der Mundhöhle, n.n.bez.
25.4x.00↔	Radikale Glossektomie, n.n.bez.	27.49.10↔	Exzision an der Wange
25.4x.10↔	Radikale Glossektomie, transoraler Zugang, n.n.bez.	27.49.11↔	Exzision am Mundboden
25.4x.11↔	Rad Glossekt, transoraler Zugang, oh Rekonstruktion	27.49.99↔	Sonstige Exzision in der Mundhöhle, sonstige
25.4x.12↔	Rad Glossekt, transoraler Zugang, Reko m lok Schleimh	27.53↔	Verschluss einer Fistel im Mund
25.4x.13↔	Rad Glossekt, transoraler Zugang, Reko m myokutanem Lp	27.54.00↔	Plastische Rekonstruktion e (angeb) Lipsp, n.n.bez.
25.4x.14↔	Rd Glsskt, trnsr Zg, Rk m fr mkrvskulanst Tx	27.54.10↔	Lippenplastik einer (angeborenen) Lippenspalte
25.4x.19↔	Rad Glossekt, transoraler Zugang, m sonstiger Reko	27.54.11↔	Sekundäroperation einer (angeborenen) Lippenspalte
25.4x.20↔	Radikale Glossekt, transmandibularär Zugang, n.n.bez.	27.54.99↔	Plastische Rekonstruktion e (angeb) Lipsp, sonstige
25.4x.21↔	Rad Glossekt, transmandibularär Zugang, oh Reko	27.55.00↔	Vollhauttransplantat an Lippe und Mund, n.n.bez.
25.4x.22↔	Rad Glossekt, transmand Zugang, Reko m lok Schleimh	27.55.10↔	Kleinflächiges Vollhauttransplantat an Lippe und Mund
25.4x.23↔	Rad Glossekt, transmand Zugang, Reko m myokutanem Lp	27.55.20↔	Großflächiges Vollhauttransplantat an Lippe und Mund
25.4x.24↔	Rd Glsskt, trnsmdn Zg, Rk m fr mkrvsknst Tx	27.55.99↔	Vollhauttransplantat an Lippe und Mund, sonstige
25.4x.29↔	Rad Glossekt, transmandibularär Zugang, m so Reko	27.56.10↔	Kleinflächiges Spalthauttransplantat an Lippe und Mund
25.4x.30↔	Radikale Pelviglossektomie, transoraler Zugang, n.n.bez.	27.56.20↔	Großflächiges Spalthauttransplantat an Lippe und Mund
25.4x.31↔	Rad Pelviglekt, transoraler Zugang, oh Rekonstruktion	27.56.30↔	Kleinflächige heterologe Hauttransplantation an die Lippe
25.4x.32↔	Rad Pelviglekt, transor Zugang, Reko m lok Schleimh	27.56.40↔	Grossflächig heterologe Hauttransplantation an die Lippe
25.4x.33↔	Rad Pelviglekt, transor Zugang, Reko m myokutanem Lp	27.56.50↔	Kleinflächige homologe Hauttransplantation an d Lippe
25.4x.34↔	Rd Plvglkt, trnsr Zg, Rk m fr mkrvsknst Tx	27.56.60↔	Grossflächig homologe Hauttransplantation an die Lippe
25.4x.39↔	Rad Pelviglekt, transoraler Zugang, m sonstiger Reko	27.56.99↔	Sonstiges Hauttransplantat an Lippe und Mund, sonstige
25.4x.40↔	Radikale Pelviglossektomie, transmandibularär Zugang, n.n.bez.	27.57.11↔	Anbringen eines gestielten Fernlappens an Lippe und Mund
25.4x.41↔	Rad Pelviglekt, transmandibularär Zugang, oh Reko	27.57.99↔	Anbr e gestielt oder fr Lp an Lip und Mund, sonstige
25.4x.42↔	Rad Pelviglekt, transmand Zugang, Reko m lok Schleimh	27.58↔	Rv e gstielt o fr Lp o fr Hautmptlnts an Lp u Mnd
25.4x.43↔	Rad Pelviglekt, transmand Zugang, Reko m myokutanem Lp	27.59.00↔	Sonst plastische Rekonstruktion an Lippe und Mund, n.n.bez.
25.4x.44↔	Rd Plvglkt, trnsmdn Zg, Rk m fr mkrvsknst Tx	27.59.10↔	Kleinfl temporäres HautRegenerationsgraft an d Lippe
25.4x.49↔	Rad Pelviglekt, transmandibularär Zugang, m so Reko	27.59.11↔	Grossflächiges temporäres HautRegenergraft an d Lip
25.4x.50↔	Radikale Pelviglossomandibulektomie, n.n.bez.	27.59.20↔	Klfl Weichteildeckung d kult Keratinozyten an d Lippe
25.4x.51↔	Radikale Pelviglossomandibulektomie, oh Rekonstruktion	27.59.21↔	Grofl Weichteildeckung d kult Keratinozyten an d Lippe
25.4x.52↔	Rad Pelviglossomekt, Rekonstruktion m lok Schleimhaut	27.59.30↔	Klfl temp Weichteildeckung d Komb mehr Verf an d Lip
25.4x.53↔	Rad Pelviglossomekt, Rekonstruktion m myokutanem Lp	27.59.31↔	Grossflächige temp Weichtd d Komb mehr Verf an d Lip
25.4x.54↔	Rad Pelviglossomekt, Reko m fr mikrovaskanast Tx	27.59.41↔	Sonstige Plast Reko an Lip und Mund m gestielt Fernl
25.4x.59↔	Radikale Pelviglossomekt, m sonstiger Rekonstruktion	27.59.50↔	Lappenstieldurchtrennung nach Hautplastik an der Lippe
25.4x.99↔	Radikale Glossektomie, sonstige.	27.59.60↔	Einsetzen eines Gewebeexpanders an der Lippe
25.59.00↔	Sonst Zungenrekonstruktion und Zungenplastik, n.n.bez.	27.59.99↔	Sonst plastische Rekonstruktion an Lippe und Mund, sonst
25.59.10↔	Plastische Rekonstruktion der Zunge, n.n.bez.	27.71↔	Inzision an der Uvula
25.59.11↔	Reduktionsplastik der Zunge	27.72↔	Exzision an der Uvula
25.59.99↔	Sonst Zungenrekonstruktion und Zungenplastik, sonst	27.79↔	Sonstige Operationen an der Uvula
25.92↔	Linguale Frenulektomie	27.92↔	Inzision an der Mundhöhle, nicht bezeichnete Struktur
25.93↔	Lösung von Adhäsion an der Zunge	27.99↔	Sonstige Operationen in der Mundhöhle
25.94↔	Sonstige Glossotomie	29.33.00↔	(Partielle) Pharyngektomie, n.n.bez.
27.1↔	Inzision am Gaumen	29.33.10↔	Partielle Pharyngektomie, ohne Rekonstruktion
27.21.00↔	Biopsie am knöchernen Gaumen, n.n.bez.	29.33.99↔	(Partielle) Pharyngektomie, sonstige
27.21.20↔	Offene Biopsie (mit Inzision) am knöchernen Gaumen	29.4x.00↔	Plastische Rekonstruktion am Pharynx, n.n.bez.
27.21.99↔	Biopsie am knöchernen Gaumen, sonstige	29.4x.10↔	Plast Reko a Phar, m lok Schleimhaut o fr Hautlap
27.22.00↔	Biopsie an Uvula und weichem Gaumen, n.n.bez.	29.4x.11↔	Plast Rekonstruktion a Phar, m gestielt myokutanen Lp
27.22.20↔	Offene Biopsie (mit Inzision) an Uvula und weichem Gaumen	29.4x.12↔	Plst Rk a Phr,m mkrvsk anstmsiertm Tx,Drmt o Mgnhchzg
27.22.99↔	Biopsie an Uvula und weichem Gaumen, sonstige	29.4x.99↔	Plastische Rekonstruktion am Pharynx, sonstige
27.23.00↔	Biopsie an der Lippe, n.n.bez.	30.1x.00↔	Hemilaryngektomie, n.n.bez.
27.23.99↔	Biopsie an der Lippe, sonstige	30.1x.10↔	Hemilaryngektomie, supraglottisch horizontal
27.24.00↔	Biops in d Mundhöhle, an nicht bez Struktur, n.n.bez.	30.1x.11↔	Hemilaryngektomie, supraglottisch mit Zungengrundresektion

30.1x.99↔	Hemilaryngektomie, sonstige	76.44.00↔	Totale Ostekt an and Gschk m glz Reko, n.n.bez.
30.29.00↔	Sonstige partielle Laryngektomie, n.n.bez.	76.44.10↔	Tot Ostekt an and Gschk, Reko m mikrovaskanast Tx
30.29.10↔	Cricohyoideopiglottopexy (CHEP)	76.44.11↔	Tot Ostekt an and Gschk, Reko m Ni vaskularisiertem Tx
30.29.11↔	Cricohyoideopexy (CHP)	76.44.19↔	Totale Ostekt an and Gschk m sonstiger Rekonstruktion
30.29.20↔	Partielle Larynx-Pharynx-Resektion	76.44.99↔	Totale Ostekt an and Gschk m glz Reko, sonstige
30.29.21↔	Partielle Laryngektomie frontale (Huet)	76.45↔	Sonst totale Ostektomie an anderen Gesichtsschädelknochen
30.29.22↔	Partielle Laryngektomie frontolaterale (Leroux-Robert)	76.46.00↔	Sonstige Rekonstruktion an and Gschk, n.n.bez.
30.29.30↔	Arytenoidektomie	76.46.10↔	So Reko an and Gschk m mikrovaskanast Transplantat
30.29.99↔	Sonstige partielle Laryngektomie, sonstige	76.46.99↔	Sonstige Rekonstruktion an and Gschk, sonstige
31.1‡↔	Temporäre Tracheostomie	76.5x.00↔	Temporomandibuläre Arthroplastik, n.n.bez.
31.21‡↔	Mediastinale Tracheostomie	76.5x.10↔	Kondylektomie am Kiefergelenk mit Rekonstruktion
31.29‡↔	Sonstige permanente Tracheostomie	76.5x.19↔	Sonstige Kondylektomie am Kiefergelenk
31.69.00↔	Sonstige plastische Rekonstruktion am Larynx, n.n.bez.	76.5x.20↔	Diskoplastik am Kiefergelenk mit Rekonstruktion
31.69.10↔	Laryngoplastik, n.n.bez.	76.5x.29↔	Sonstige Diskoplastik am Kiefergelenk
31.69.11↔	Medialisierung Laryngoplastik, n.n.bez.	76.5x.30↔	Exst d Disc articul a Kiefergelenk mit Rekonstruktion
31.69.12↔	Medialisierung Laryngoplastik, Thyroplastik Typ I	76.5x.39↔	Sonstige Exstirpation d Discus articul a Kiefergelenk
31.69.13↔	Medialisierung Laryngoplastik durch Injektion	76.5x.40↔	Resektion am Tuberculum articulare des Kiefergelenks
31.69.14↔	Medialisierung Laryngoplastik, externer Zugang	76.5x.41↔	Plastische Rekonstruktion am Kiefergelenk
31.69.20↔	Erweiterungsplastik der Glottis (endolaryngeal)	76.5x.42↔	Glnkstblsierng (bwngnseinschränkd) d Kiefrgl
31.69.30↔	Cricothyroidopexie	76.5x.50↔	Arthr Entfernung e freien Gelenkkörpers a Kiefergelenk
31.69.31↔	Arytenoidopexie	76.5x.59↔	Sonstige Entf e freien Gelenkkörpers a Kiefergelenk
31.69.40↔	Konstruktion / Revision einer Neoglottis	76.5x.60↔	Implantation einer Endoprothese am Kiefergelenk
31.69.41↔	Plastische Rekonstruktion des Larynx	76.5x.61↔	Wechsel einer Endoprothese am Kiefergelenk
31.69.42↔	Plastische Rekonstruktion einer Stimmlippe	76.5x.70↔	Impl e TEP am Kiefergelenk m vorgefertigten Kompo (L)
31.69.99↔	Sonstige plastische Rekonstruktion am Larynx, sonstige	76.5x.71↔	Impl e TEP a Kiefergelenk m CAD-CAM gefertig Kompo (L)
31.79.10‡↔	Erweiterungsplastik eines Tracheostoma	76.5x.90↔	So temporomandibuläre Arthropl o Diskopl a Kiefergelenk
38.01↔	Inzision von intrakraniellen Gefässen	76.5x.99↔	Temporomandibuläre Arthroplastik, sonstige
38.31↔	Resektion von intrakraniellen Gefässen mit Anastomose	76.61.00↔	Geschl Osteopl [Osteotomie] a Ramus mand, n.n.bez.
38.61↔	Sonstige Exzision von intrakraniellen Gefässen	76.61.10↔	Geschl Osteopl [Osteotomie] a Ramus mand, oh Distrak
38.81↔	Sonstr chirurgischer Verschluss von intrakraniellen Gefässen	76.61.20↔	Geschl Osteopl [Osteotomie] a Ramus mand, m Distrak
40.40↔	Radikale Neck dissection, n.n.bez.	76.61.99↔	Geschl Osteopl [Osteotomie] a Ramus mand, sonstige
40.41.00↔	Radikale unilaterale Neck dissection, n.n.bez.	76.62.00↔	Off Osteoplastik [Osteotomie] am Ramus mandibulae, nnbez
40.41.10↔	Sel (funkt) Neck dissec, supraomohyoid (Reg IIII)	76.62.10↔	Off Osteopl [Osteotomie] a Ramus mand, oh Disktraktion
40.41.11↔	Selekt (funkt) Neck dissection, lateral (Region II-IV)	76.62.20↔	Off Osteoplastik [Osteotomie] a Ramus mand, m Distrak
40.41.12↔	Sel (funkt) Neck dissec, anterolateral (Reg IIV)	76.62.99↔	Off Osteoplastik [Osteotomie] am Ramus mandibulae, sonst
40.41.13↔	Sel (funkt) Neck dissec, posterolateral (Reg IIIV)	76.63.00↔	Osteoplastik [Osteotomie] am Corpus mandibulae, n.n.bez.
40.41.14↔	Selektive (funkt) Neck dissection, central (Region VI)	76.63.10↔	Ostpl [Ost] i stl Alv o m fmrlr Kntnsdtrg d Md o Dstrk
40.41.20↔	Radikale Neck dissection (inkl. modifiziert)	76.63.11↔	Ostpl [Ost] i frnt Alvkbr o m Kntdrcht a hr Mdst o Dstrk
40.41.21↔	Extended Neck dissection	76.63.12↔	Osteoplastik [Osteotomie] zur Kinnverlagerung oh Distraktion
40.41.99↔	Radikale unilaterale Neck dissection, sonstige	76.63.20↔	Verlag d Alveolarfortsatzes d hor Distrak na Osteot
40.42↔	Radikale bilaterale Neck dissection	76.63.21↔	Verlagerung d Mand d Distrak na Osteot m hor Mandast
76.01↔	Sequestrektomie an Gesichtsschädelknochen	76.63.99↔	Osteoplastik [Osteotomie] am Corpus mandibulae, sonst
76.09.00↔	Sonstige Inzision an Gesichtsschädelknochen, n.n.bez.	76.64↔	Sonstige orthognathische Chirurgie an der Mandibula
76.09.10↔	Reosteotomie nach Frakturposition	76.65.00↔	Segmentale Osteoplastik [Osteotomie] der Maxilla, n.n.bez.
76.09.99↔	Sonstige Inzision an Gesichtsschädelknochen, sonstige	76.65.10↔	Segmentale Osteopl [Osteotomie] d Maxilla, oh Distrak
76.2x.00↔	Lokale Exz oder Destr e Läsion an Gschk, n.n.bez.	76.65.20↔	Osteotomie d Maxilla im frnt Alveokber, mit Distrak
76.2x.10↔	Dekortikation eines Gesichtsschädelknochens	76.65.21↔	Osteotomie d Maxilla i seitlichen Alveokber, m Distrak
76.2x.11↔	Exzision von periostalem Gewebe an Gesichtsschädelknochen	76.65.22↔	Ost d Mxll i frnt u seitl Alvkbr i mr Sgmntn, m Dstrk
76.2x.12↔	Abtragung (modellierende Osteotomie) an Gesichtsschädkn	76.65.99↔	Segmentale Osteoplastik [Osteotomie] der Maxilla, sonst
76.2x.20↔	Destruction einer Läsion an Gesichtsschädelknochen	76.66.00↔	Totale Osteoplastik [Osteotomie] der Maxilla, n.n.bez.
76.2x.99↔	Lokale Exz oder Destr e Läsion an Gschk, sonstige	76.66.10↔	Totale Osteoplastik [Osteotomie] der Maxilla oh Distraktion
76.31.00↔	Partielle Mandibulektomie, n.n.bez.	76.66.20↔	Osteot d Maxilla i d LeFortIEbene i e Stück m Distrak
76.31.10↔	Partielle Mandibulektomie ohne Rekonstruktion	76.66.21↔	Osteot d Mxll i d LFrtIEbn i 2 Stückn m Dstrk
76.31.21↔	Part Mandekt, m Kontdurchtr und alloplastischer Reko	76.66.22↔	Osteot d Mxll i d LFrtIEbn i 3 o mhr Stückn m Dstrk
76.31.29↔	Partielle Mandibulektomie mit sonstiger Rekonstruktion	76.66.30↔	Plast Reko u Augm d Maxilla d tot Auflagerungsplastik
76.31.99↔	Partielle Mandibulektomie, sonstige	76.66.99↔	Totale Osteoplastik [Osteotomie] der Maxilla, sonstige
76.39.00↔	Partielle Ostektomie an anderen Gesichtsschädkn, nnbez	76.67↔	Reduktionsgenioplastik
76.39.10↔	Part Ostekt an and Gschk, Reko m mikrovaskanast Tx	76.68↔	Augmentationsgenioplastik
76.39.11↔	Part Ostekt an and Gschk, Reko von Weich und Hart	76.69.00↔	Sonstige plastische Rekonstruktion an Gschk, n.n.bez.
76.39.19↔	Partielle Ostekt an and Gschk, sonstige Rekonstruktion	76.69.10↔	Ostt z Vrlg d Mttschts i d LFrtll o LFrtllIEbn o Dstrk
76.39.99↔	Partielle Ostektomie an anderen Gesichtsschädkn, sonst	76.69.20↔	Osteot z Vrlg d Mttschts i d LFrtllIEbn m Dstrk
76.41.00↔	Totale Mandibulektomie m glz Rekonstruktion, n.n.bez.	76.69.21↔	Ostt z Vrlg d Mscht i d LFrtllIEbn, kmb m and Ost m Dstrk
76.41.10↔	Tot Mandekt m glz Reko, Reko m mikrovaskanast Tx	76.69.30↔	Osteot z Vrlg d Mttschts i d LFrtllIEbn m Dstrk
76.41.99↔	Totale Mandibulektomie m glz Rekonstruktion, sonstige	76.69.40↔	Ostt z Vrlg d Mscht i d LFrtllIEbn, kmb m LFrtllIEbn m Dstrk
76.42↔	Sonstige totale Mandibulektomie	76.69.90↔	Sonstige Osteotomie zur Verlagerung des Mittelgesichtes
76.43.00↔	Sonstige Rekonstruktion der Mandibula, n.n.bez.	76.69.99↔	Sonstige plastische Rekonstruktion an Gschk, sonstige
76.43.10↔	Sonstige Reko d Mand m mikrovaskanast Transplantat	76.70↔	Reposition einer Gesichtsschädelfraktur, n.n.bez.
76.43.11↔	Plast Rekonstruktion Einf Defekte d Mand d CADImplant	76.72↔	Offene Reposition einer Jochbein- und Jochbogenfraktur
76.43.12↔	Plast Reko großer o kompl Defekte d Mand d CADImplant	76.74↔	Offene Reposition einer Maxillafaktur
76.43.99↔	Sonstige Rekonstruktion der Mandibula, sonstige	76.76.00↔	Offene Reposition einer Mandibulafaktur, n.n.bez.

76.76.10↔	Offene Reposition einer Einfachfraktur des Corpus mandibulae	86.4x.10↔	Radikale Exz e Hautläs a Kopf mit histgr Kontrolle
76.76.11↔	Off Reposition e Mehrfachfraktur des Corpus mandibulae	86.4x.11↔	Radikale Exz e Hautläs d Halses mit histgr Kontrolle
76.76.20↔	Off Rep (von außen) e Einf o Merfachfx d Ram mand	86.4x.13↔	Rad Exz e Hautläs an Unterarm und Hand m histgr Kontr
76.76.21↔	Off Rep (transoral) e Einf o Merfachfx d Ram mand	86.4x.17↔	Rd Exz e Hautläs an Leist u Gnrg u Gsäß m histgr Kontr
76.76.30↔	Off Rep (transor o von außen) e Fx d Proc articul mand	86.4x.18↔	Radikale Exz e Hautläs d unteren Extrem m histgr Kontr
76.76.99↔	Offene Reposition einer Mandibulafraktur, sonstige	86.4x.19↔	Radikale Exz e Hautläs and Lok mit histgr Kontr
76.77.00↔	Off Reposition e Processus alveolaris-Fraktur, n.n.bez.	86.4x.20↔	Rad Exz e Hautläs a Kopf m Tx o Transp von Haut
76.77.10↔	Off Reposition e Processus alveolaris-Fraktur der Maxilla	86.4x.21↔	Rad Exz e Hautläs d Halses m Tx o Transp von Haut
76.77.11↔	Offene Reposition e Processus alveolFx d Mandibula	86.4x.22↔	Rd Exz e Hautläs an Schl t u Axill m Tx o Trnsp v Haut
76.77.99↔	Offene Reposition einer Processus alveolaris-Fraktur, sonst	86.4x.23↔	Rad Exz e Hautläs an Oba u Ellb m Tx o Transp von Haut
76.78.00↔	Sonstige geschl Reposition e Gesichtsschäfx, n.n.bez.	86.4x.24↔	Rad Exz e Hautläs d Unterarmes m Tx o Transp von Haut
76.78.10↔	Geschlossene Reposition einer Stirnhöhlevorderwandfraktur	86.4x.25↔	Rad Exz e Hautläs d Hand m Tx o Transp von Haut
76.78.11↔	Endoskopische Reposition einer Strinhöhlevorderwandfraktur	86.4x.26↔	Rd Exz e Hautläs an Brw u Rückn m Tx o Trnsp v Haut
76.78.20↔	Geschlossene Reposition einer Orbitafraktur	86.4x.27↔	Rad Exz e Hautläs an d Bauchreg m Tx o Transp von Haut
76.78.21↔	Endoskopische Reposition einer Orbitafraktur	86.4x.28↔	Rd Exz e Hautläs d Leist u Gnrg m Tx o Trnsp v Haut
76.78.99↔	Sonstige geschl Reposition e Gesichtsschäfx, sonstige	86.4x.29↔	Rad Exz e Hautläs and Lok m Tx o Transp von Haut
76.79.00↔	Sonstige offene Reposition e Gesichtsschäfx, n.n.bez.	86.4x.2a↔	Rad Exz e Hautläs a Gesäß m Tx o Transp von Haut
76.79.10↔	Sonst offene Reposition einer Fraktur des Orbitadaches	86.4x.2b↔	Rad Exz e Hautläs d unt Extrem m Tx o Transp von Haut
76.79.11↔	Sonstige offene Reposition e Fx d lateralen Orbitawand	86.4x.99↔	Radikale Exzision einer Hautläsion, sonstige
76.79.19↔	Sonst offene Reposition einer sonstn Orbitafraktur	86.69.10↔	Klfl Spalthauttx an D Kopf (auss Lip und Mund)
76.79.20↔	Sonstige offene Reposition einer Stirnhöhlenwandfraktur	86.69.11↔	Kleinflächige Spalthauttransplantation an den Hals
76.79.30↔	So off Rep e nasoethmoidalen Mittgesichtsfraktur	86.69.12↔	Kleinfl Spalthauttransplantation an Schulter u Oberarm
76.79.31↔	So off Rep e zentrolateralen Mittgesichtsfraktur	86.69.13↔	Kleinflächige Spalthauttransplantation an den Unterarm
76.79.39↔	Sonstige off Rep e sonstigen lat Mittgesichtsfraktur	86.69.14↔	Kleinflächige Spalthauttransplantation an die Hand
76.79.40↔	S off Rp kmbniert Mittgschtsfrktrn (Mrfchfx)	86.69.15↔	Kleinfl Spalthauttransplantation an Brustwand und Rücken
76.79.99↔	Sonstige offene Reposition e Gesichtsschäfx, sonstige	86.69.16↔	Kleinflächige Spalthauttransplantation an der Bauchregion
76.91.00↔	Knochentransplantat an Gesichtsschädelknochen, n.n.bez.	86.69.17↔	Klfl Spalthauttransplantation an d Leisten und Genreg
76.91.10↔	Transplantat an Gesichtsschädelknochen	86.69.18↔	Klfl Spalthauttransplantation an Os und Unterschenkel
76.91.99↔	Knochentransplantat an Gesichtsschädelknochen, sonstige	86.69.19↔	Kleinfl Spalthauttransplantation an andere Lokalisation
76.92.20↔	Etz v Schdlknpl (CAD) an Gschd o Bt d Hrns (bs z 2 Rg)	86.69.1a↔	Kleinflächige Spalthauttransplantation an den Fuß
76.92.21↔	Etz v Schädlknpl (CAD) an Gsschd o Bt d Hrnsch (b 3 Rg)	86.69.20↔	Groß Spalthauttx an D Kopf (auss Lip und Mund)
76.92.29↔	Entstz v Schädlknpl (CAD) an Gsschäd oh Bt d Hrnsch, S	86.69.21↔	Großflächige Spalthauttransplantation an den Hals
76.92.30↔	Plast Reko Einf Defekte d Maxilla d CADImplant	86.69.22↔	Großfl Spalthauttransplantation an Schulter u Oberarm
76.92.31↔	Plist Rk grssr o kmpl Dfkt d Mxll d CADImplnt	86.69.23↔	Großflächige Spalthauttransplantation an den Unterarm
76.94↔	Offene Reposition einer Kiefergelenksluxation	86.69.24↔	Großflächige Spalthauttransplantation an die Hand
78.10↔	Anlegen eines Fixateur externe, ohne Angabe der Lokalisation	86.69.25↔	Großfl Spalthauttransplantation an Brustwand und Rücken
78.19.90↔	Geschl Rep e Fx So bez Kn m Knochfix d Fixat ext	86.69.26↔	Großflächige Spalthauttransplantation an die Bauchregion
78.19.91↔	Off Rep e Fx sonstiger bez Kn m Knochfix d Fixat ext	86.69.27↔	Groß Spalthauttransplantation an d Leist und Genreg
78.59.00↔	Inn Knfx o Rp d Fx an and näh bz Kn, au Gschk, nnbz	86.69.28↔	Großflächige Spalthauttransplantation an das Gesäß
78.59.90↔	Rv v Osteosynthmt (h MtWh) an and näh bz Kn, au Gschk	86.69.29↔	Großflächige Spalthauttransplantation an andere Lokalisation
78.59.99↔	Inn Knchfx oh Rp d Fx an and näh bz Kn, auss Gschk, so	86.69.2a↔	Groß Spalthauttransplantation an Os und Unterschenkel
84.53.00↔	Implnt v int Verlängvrr d Extrem m knt Trkt, n.n.bez.	86.69.2b↔	Großflächige Spalthauttransplantation an den Fuß
84.53.10↔	Implant e Ni motor int Verlängerungs oder Kntranspsys	86.83.00↔	Gewebereduktionsplastik, n.n.bez.
84.53.11↔	Implant e motor int Verlängerungs oder Kntranspsys	86.83.13↔	Gewebereduktionsplastik an Unterarm
84.53.99↔	Implant v int Verlängvrr d Extrem m kinet Trakt, so	86.83.14↔	Gewebereduktionsplastik an Hand
84.54↔	Implant von So int Verlängerungsvorrichtung d Extrem	86.83.15↔	Gewebereduktionsplastik an der Bauchregion
84.71↔	Anlegen einer externen Fixationsvorrichtung, eindimensional	86.83.16↔	Gewebereduktionsplastik an d Leist u Genreg o a Gesäß
84.72↔	Anlegen einer externen Fixationsvorrichtung, Ringsystem	86.83.17↔	Gewebereduktionsplastik an der unteren Extremität
84.73↔	Anlegen einer gemischten Vorrichtung	86.83.19↔	Gewebereduktionsplastik an anderer Lokalisation
86.4x.00↔	Radikale Exzision einer Hautläsion, n.n.bez.	86.83.99↔	Gewebereduktionsplastik, sonstige

Prozedur D25-5

01.12.00↔	Offene Biopsie an den Hirnhäuten, n.n.bez.	01.24.20↔	Kraniotomie der Kalotte als Zugang, n.n.bez.
01.12.10↔	Stereotaktische offene Biopsie an den Hirnhäuten	01.24.21↔	Bohrlochtrepanation der Kalotte als Zugang
01.12.99↔	Offene Biopsie an den Hirnhäuten, sonstige	01.24.22↔	Streotktsch führt Schädlröfnng übr d Klft als Zg
01.14.00↔	Offene Biopsie am Gehirn, n.n.bez.	01.24.29↔	Kraniotomie der Kalotte als Zugang, sonstige
01.14.10↔	Stereotaktische offene Biopsie am Gehirn	01.24.30↔	Zugang durch die Schädelbasis, n.n.bez.
01.14.99↔	Offene Biopsie am Gehirn, sonstige	01.24.31↔	Zugang durch die Schädelbasis, transoral
01.15↔	Biopsie am Schädel	01.24.32↔	Zugang d d Schädelb, transor m Spal d weichen Gaumens
01.21↔	Inzision und Drainage an den kranialen Sinus	01.24.33↔	Zg d d Schädlb, trmsr m Spl d weichn u hrtn Gaumns
01.22↔	Entf d Elektrod(n) e intrakraniellen Neurostimulators	01.24.34↔	Zugang durch die Schädelbasis, transsphenoidal
01.24.00↔	Sonstige Kraniotomie, n.n.bez.	01.24.35↔	Zugang durch die Schädelbasis, transethmoidal
01.24.10↔	Sonstige Kraniotomie mit Dekompression	01.24.36↔	Zugang durch die Schädelbasis, transmastoidal
01.24.11↔	Sonst Kraniotomie zur Entleerung e epiduralen Hämatoms	01.24.37↔	Zugang durch die Schädelbasis, translabyrinthär
01.24.12↔	Sonstige Kraniotomie zur Entleerung eines epid Empyems	01.24.38↔	Zugang durch die Schädelbasis, transpyramidal
01.24.13↔	S Krniot,Enl v allpl Mt o Mdrträg i d Schädlkn o Epdraum	01.24.39↔	Zugang durch die Schädelbasis, sonstige
01.24.14↔	S Krniot,Entf v allpl Mtrialdr Mdrträg aus Schädlkn o Epdraum	01.24.3a↔	Zugang durch die Schädelbasis, transkondylär
01.24.15↔	Sonstige Kraniot, Entf e Fk aus Schädelkn o Epidraum	01.24.3b↔	Zugang durch die Schädelbasis, transorbital
01.24.16↔	So Kraniot, So Drain epid Flüssigk o aus sonst Gründen	01.24.3c↔	Zugang durch die Schädelbasis, mit Le-Fort-I-Osteotomie

01.24.99↔	Sonstige Kraniotomie, sonstige	02.05.20↔	Eins CADImp an Hrnsch m Bt v Orb, Tmpreg o fr Sn(bs 2 Rg)
01.25.00↔	Sonstige Kraniektomie, n.n.bez.	02.05.30↔	Eins CADImp an Hrnsch m Bt mit Rg d Gsschäd(b3Rg)
01.25.10↔	Sonstige Kraniektomie mit Dekompression	02.05.99↔	Einsetzen einer Schädelknochenplatte, sonstige
01.25.11↔	Sonst Kraniektomie zur Entleerung e epiduralen Hämatoms	02.06.00↔	Sonstige Osteoplastik am Schädel, n.n.bez.
01.25.12↔	Sonst Kraniektomie zur Entleerung e epiduralen Empyems	02.06.10↔	Frontoorbitale Kranioplastik zur Verlagerung
01.25.13↔	So Kraniekt zur Entf e Fk aus Schädelkn o Epidraum	02.06.20↔	Rk d Hrnsch oh Bt d Gsschäd, m einf Implnt (Knzmnt)
01.25.14↔	S Krniekt m Enl v allpl Mt o Mdrträg i D Schädlkn o Epdraum	02.06.30↔	Reko v Hirn u Gesschäd, m einf Implant (Knzement) o Tx
01.25.19↔	So Kraniekt z Drain epid Flüssigk o aus sonst Gründen	02.06.99↔	Sonst Osteoplastik am Schädel (Kranioplastik), sonst
01.25.20↔	Sonstige Kraniekt, Rekraniektomie mit Einbr e Drain	02.07↔	Entfernen einer Schädelknochenplatte
01.25.21↔	S Krniekt, Rkrrekt z Entf v alpl Mt o Mdrtr a d Schädkn o Epdrlr	02.11↔	Einfache Naht an der Dura mater des Gehirns
01.25.99↔	Sonstige Kraniektomie, sonstige	02.12.00↔	Sonstige Rekonstruktion an den Hirnhäuten, n.n.bez.
01.26↔	Einsetz und Ersetz e Kath i d Schädelhöhle o Hirn	02.12.10↔	Sonst Rekonstruktion an den Hirnhäuten ohne Kranioplastik
01.28↔	Einsetzen von intrakran Katheter(n) via Bohrloch(löcher)	02.12.20↔	Sonst Rekonstruktion an den Hirnhäuten mit Kranioplastik
01.29.00↔	Rv (h Erstz) v Kth(n) aus Schädlh o Hrn, n.n.bz.	02.12.21↔	Sonst Duraplastik mit Kranioplastik an der Konvexität
01.29.10↔	Stereot Rev (oh Ersetz) v intrazer Kath z intrav Infus	02.12.22↔	So Durapl m Kranioplastik a kraniozervikalen Übergang
01.29.99↔	Rev (oh Ersetz) von Kath(n) aus Schädelh o Hirn, So	02.12.99↔	Sonstige Rekonstruktion an den Hirnhäuten, sonstige
01.31.00↔	Inzision an den Hirnhäuten, n.n.bez.	02.13↔	Ligatur eines Gefässes der Hirnhäute
01.31.10↔	Inzis an D Hirnh zur Entl e subduralen Hämat (Hygroms)	02.14↔	Exzision am Plexus chorioideus
01.31.11↔	Inzision an D Hirnhäuten zur Entl e subduralen Empyems	02.2↔	Ventrikulostomie
01.31.20↔	Inzs an D Hrn z Drain v sbd u sbchrnoidr Flüssgk	02.31↔	Ventrikelshunt zu Strukturen in Kopf und Hals
01.31.99↔	Inzision an den Hirnhäuten, sonstige	02.32↔	Ventrikelshunt zum Kreislaufsystem
01.39.00↔	Sonstige Inzision am Gehirn, n.n.bez.	02.33↔	Ventrikelshunt zur Thoraxhöhle
01.39.10↔	Sonstige Inzision a Hirn zur Entl e intrazer Hämat	02.34↔	Ventrikelshunt zu Bauchhöhle und Bauchorganen
01.39.11↔	Sonstige Inzision a Hirn zur Entl e intrazer Abszesses	02.35↔	Ventrikelshunt zum Harnwegssystem
01.39.19↔	So Inzis a Gehrin, Entl v So intrazerebraler Flüssigk	02.39↔	Sonst Operationen zum Einrichten einer Ventrikeldrainage
01.39.20↔	So Inzis a Hirn, Stereotaktische Entl e intrakr Hämat	02.41.00↔	Spülung und Exploration eines Ventrikelshunts, n.n.bez.
01.39.21↔	So Inzis a Hirn, Stereot Entl e intrakr Abszesses	02.41.10↔	Spülung u Exploration eines Ventrikelshunts, zentraler Teil
01.39.29↔	So Inzs a Hrn, Streot Entl so intrkrnielr Flüssgk	02.41.20↔	Spülung u Exploration eines Ventrikelshunts, peripherer Teil
01.39.30↔	Sonstige Inzision a Gehirn, Entf e intrazerebralen Fk	02.41.99↔	Spülung und Exploration eines Ventrikelshunts, sonstige
01.39.40↔	Anl e ext Drain a Liqusys (z.B. ventr, zist, subd)	02.42.00↔	Ersetzen eines Ventrikelshunts, n.n.bez.
01.39.41↔	Anl e Reserv a Liqusys (z.B. ventr, zisternal, subd)	02.42.10↔	Ersetzen eines Ventrikelshunts, zentraler Teil
01.39.42↔	Entf e Reserv a Liqusys (z.B. ventr, zisternal, subd)	02.42.20↔	Ersetzen eines Ventrikelshunts, peripherer Teil
01.39.50↔	Entfernung eines intrakraniellen Implantates	02.42.99↔	Ersetzen eines Ventrikelshunts, sonstige
01.39.99↔	Sonstige Inzision am Gehirn, sonstige	02.43↔	Entfernen eines Ventrikelshunts
01.41↔	Operationen am Thalamus	02.91↔	Lösung von kortikalen Adhäsionen
01.42↔	Operationen am Globus pallidum	02.92↔	Plastische Rekonstruktion am Gehirn
01.51.00↔	Exz von Läsion oder Gewebe an d Hirnhäuten, n.n.bez.	02.93.00↔	Implnt o Erstz d Elktrd(n) e intrkr Neurstm, n.n.bz.
01.51.10↔	Exz v Tmr an d Hrn m Präprtion v infiltriertm Nchbr	02.93.10↔	Implant o Ersetz v temp Mikroel z monolok Abl u Stimul
01.51.99↔	Exzision von Läsion oder Gewebe an den Hirnhäuten, sonst	02.93.11↔	Implnt o Erstz v tmp Mikroel z mltk Abl u Stml
01.52.00↔	Hemisphärektomie, n.n.bez.	02.93.20↔	Implnt o Erstz v prm Mikroel z mnk Abl u Stml
01.52.10↔	Hemisphärektomie, hirneigenes intrazerebrales Tumorgewebe	02.93.21↔	Implnt o Erstz v prm Mikroel z mltk Abl u Stml
01.52.11↔	Hemisphärektomie, nicht hirneigenes intrazerebr Tumorgewebe	02.93.99↔	Implant o Ersetz d Elektrod(n) e intrakr Neurostim, So
01.52.99↔	Hemisphärektomie, sonstige	02.99.10↔	Stereotaktische Eingriffe am Liquorsystem
01.53.00↔	Lobektomie am Gehirn, n.n.bez.	02.99.11↔	Streot Implnt u Explntion v rdioaktvmt Mt als slbst Engr
01.53.10↔	Lobektomie am Gehirn, hirneigenes intrazerebr Tumorgewebe	02.99.12↔	Stereot Implant von Gew an Schäd, Hirn und Hirnh
01.53.11↔	Lobekt a Hirn, Ni hirneigenes intrazerebrales Tumor	02.99.13↔	Stereotaktische Instill von Med als selbst Eingr
01.53.99↔	Lobektomie am Gehirn, sonstige	02.99.14↔	Streot Implnt, Rv o Wchs v intrkr Kth z intrv Infus
01.59.00↔	Sonstige Exz o Destr von Läs o Gew a Hirn, n.n.bez.	02.99.20↔	Umwdl e Lquorshnts (Hrnwssrbleitung) i e Mhrfchbleitng
01.59.10↔	Sonstige Exz von hirneig intrazer Tumor a Hirn	02.99.29↔	Sonstige Revision und Entfernung von Liquorableitungen
01.59.11↔	Sonstige Exz von Ni hirneig intrazer Tumor a Hirn	02.99.30↔	Implantation oder Wechsel einer intrakraniellen Messsonde
01.59.12↔	So Exz von Läs o Gew a Hirn, Debr e Kontusion a Hirn	02.99.31↔	Revision (ohne Wechsel) einer intrakraniellen Messsonde
01.59.19↔	Sonst Exzision von Läsion oder Gewebe am Gehirn, sonst	02.99.40↔	Implantation oder Wechsel einer Neuroprothese
01.59.20↔	Sonstige Destr von hirneig intrazer Tumor a Hirn	02.99.41↔	Revision (ohne Wechsel) einer Neuroprothese
01.59.21↔	Sonstige Destr von Ni hirneig intrazer Tumor a Hirn	02.99.50↔	Implant u Entf e KathBallonSyst z intrazer Brachyth
01.59.29↔	Sonst Destruktion von Läsion o Gewebe am Gehirn, sonst	02.99.70↔	Rv (o Erstz) d Elktrd e intrkr Neurstm, n.n.bz.
01.59.99↔	Sonstige Exz o Destr von Läs o Gew a Hirn, sonstige	02.99.71↔	Rv(o Ers)d Elktrd intrkr Neurstm, streotktsch, perm Enzlsys z Dst
01.6x.10↔	Exzision und Destruktion von Tumorgewebe an Schädelbasis	02.99.72↔	Rv(o Ers)d Elktrd intrkr Neurstm, streotktsch, perm Mhrlsys z Dst
01.6x.11↔	Exzision und Destruktion von Tumorgewebe an d Kalotte	02.99.79↔	Rev (oh Ersetz) d Elektrod e intrakr Neurostim, So
01.6x.20↔	Exz und Destr vom sonst erkrankten Gew an d Schädelb	02.99.90↔	Sonstige stereotaktische Op an Schädel, Hirn und Hirnh
01.6x.21↔	Exz und Destr von sonst erkrankten Gew an d Kalotte	04.01.00↔	Exzision eines Akustikusneurinoms, n.n.bez.
01.6x.22↔	Exz u Dstr v snst erkrnktn Gw an d Klitt m Hrn	04.01.10↔	Exzision eines Akustikusneurinoms durch Kraniotomie
02.01↔	Eröffnen einer Schädelnaht	04.01.11↔	Exzision eines Akustikusneurinoms, Translabrynthärer Zugang
02.02↔	Elevation von Frakturfragmenten vom Schädel	04.01.99↔	Exzision eines Akustikusneurinoms, sonstige
02.03↔	Bildung eines Schädelknochenlappens	04.76↔	Plast Reko e alten traumat Verletz an kran u periph Nn
02.04.00↔	Knochen transplantation an den Schädel, n.n.bez.	04.79.00↔	Sonstige Neuroplastik, n.n.bez.
02.04.10↔	Knochen transplantation an den Schädel, Schädeldach	04.79.10↔	Transplantation und Transp e extrk Hirnrn m epin Nht
02.04.99↔	Knochen transplantation an den Schädel, sonstige	04.79.11↔	Transplantation und Transp d Plexus brachia m epin Nht
02.05.00↔	Einsetzen einer Schädelknochenplatte, n.n.bez.	04.79.12↔	Transplantation und Transp von Nn d Schult m epin Nht
02.05.10↔	Eins CADImp an Hrnsch oh Bt d Gsschäd, Enf Df	04.79.13↔	Tx und Transp e Nn d Armes und d Hand m epin Nht
02.05.11↔	Eins CADImp an Hrnsch oh Bt d Gsschäd, grßr o kmpl Df	04.79.14↔	Tx u Transp von Nn d Rumpfes u d unt Extremit m epin Nht

04.79.19↔	Transplantation und Transp e sonst Nervens m epin Nht	25.2x.23↔	Part Glossekt, transmand Zugang, Reko m myokutanem Lp
04.79.20↔	Transplantation und Transposition e Nn m interfsz Nht	25.2x.24↔	Prt Glsskt, trmsmd Zg, Rk m fr mkrvsknst Tx
04.79.21↔	Tx und Transp e extrk Hirnerm m interfsz Nht	25.2x.29↔	Part Glossekt, transmandibularär Zugang, m So Reko
04.79.22↔	Tx und Transp d Plexus brachia m interfsz Nht	25.2x.30↔	Pelviglossektomie, transoraler Zugang, n.n.bez.
04.79.23↔	Tx und Transp von Nn d Schult m interfsz Nht	25.2x.31↔	Pelviglekt, transoraler Zugang, oh Rekonstruktion
04.79.24↔	Tx und Transp e Nn d Armes und d Hand m interfsz Nht	25.2x.32↔	Pelviglekt, transoraler Zugang, Reko m lok Schleimhaut
04.79.25↔	Tx u Trnsp v Nn d Rmpfs u d unt Extrm m intrfsz Nht	25.2x.33↔	Pelviglekt, transoraler Zugang, Reko m myokutanem Lp
04.79.29↔	Transplantation und Transp e sonst Nn m interfsz Nht	25.2x.34↔	Pelviglekt, transor Zug, Reko m fr mikrovaskanast Tx
04.79.99↔	Sonstige Neuroplastik, sonstige	25.2x.39↔	Pelviglekt, transoraler Zugang, m sonstiger Reko
07.62↔	Partielle Exz an der Hypophyse, transsphenoideal Zugang	25.2x.40↔	Pelviglossektomie, transmandibularär Zugang, n.n.bez.
07.65↔	Totale Exzision der Hypophyse, transsphenoideal Zugang	25.2x.41↔	Pelviglekt, transmandibularär Zugang, oh Reko
16.51.00↔	Exent d Orbita mit Entf ben Strukturen, n.n.bez.	25.2x.42↔	Pelviglekt, transmand Zugang, Reko m lok Schleimh
16.51.10↔	Exent d Orb m Entf ben Strukturen, m Erhalt d Lidhaut	25.2x.43↔	Pelviglekt, transmand Zugang, Reko m myokutanem Lp
16.51.11↔	Exent d Orb m Entf ben Strukturen, oh Erhalt d Lidhaut	25.2x.44↔	Pelviglkt, trmsmd Zg, Rk m fr mkrvsknst Tx
16.51.99↔	Sonstige Exenteration d Orbita mit Entf ben Strukturen	25.2x.49↔	Pelviglekt, transmandibularär Zugang, m sonstiger Reko
16.52.00↔	Exent d Orb m ther Entf von Orbknoch, n.n.bez.	25.2x.50↔	Pelviglossomandibulektomie, n.n.bez.
16.52.10↔	Exent d Orb m ther Entf v Orbknoch, m Erhalt d Lidhaut	25.2x.51↔	Pelviglossomandibulektomie, ohne Rekonstruktion
16.52.11↔	Exnt d Orb m thr Entf v Orbknoch, oh Erhlt d Lidhaut	25.2x.52↔	Pelviglossomekt, Rekonstruktion m lok Schleimhaut
16.52.99↔	So Exent d Orb m therapeutischem Entf von Orbknoch	25.2x.53↔	Pelviglossomekt, Rekonstruktion m myokutanem Lp
16.59.00↔	Sonstige Exenteration der Orbita, n.n.bez.	25.2x.54↔	Pelviglossomekt, Reko m fr mikrovaskanast Tx
16.59.10↔	Sonst Exenteration der Orbita, mit Erhalt der Lidhaut	25.2x.59↔	Pelviglossomandibulektomie, mit sonstr Rekonstruktion
16.59.11↔	Sonst Exenteration der Orbita, ohne Erhalt der Lidhaut	25.3x.00↔	Vollständige Glossektomie, n.n.bez.
16.59.99↔	Sonstige Exenteration der Orbita, sonstige	25.3x.09↔	Vollständige Glossektomie, sonstige
21.72↔	Offene Reposition einer Nasenfraktur	25.3x.10↔	Vollständige Glossekt, transoraler Zugang, n.n.bez.
22.79.00↔	Rekonstruktion einer Nasennebenhöhle, n.n.bez.	25.3x.11↔	Vollständige Glossekt, transoraler Zugang, oh Reko
22.79.10↔	Rekonstruktion des Stimmbeins	25.3x.12↔	Vollst Glossekt, transor Zugang, Reko m lok Schleimh
22.79.11↔	Rekonstruktion oder Kranialisation einer Stirnhöhlenwand	25.3x.13↔	Vollst Glossekt, transor Zugang, Reko m myokutanem Lp
22.79.19↔	Sonstige Rekonstruktion einer Nasennebenhöhle	25.3x.14↔	Vllst Glsskt, trnsr Zg, Rk m fr mkrvsknst Tx
23.6↔	Prothetisches Zahnimplantat	25.3x.19↔	Vollständige Glossekt, transoraler Zugang, m So Reko
24.0↔	Inzision an Zahnfleisch und Alveolarkamm	25.3x.20↔	Vollständige Glossekt, transmand Zugang, n.n.bez.
24.11.00↔	Biopsie am Zahnfleisch, n.n.bez.	25.3x.21↔	Vollständige Glossekt, transmand Zugang, oh Reko
24.11.20↔	Offene Biopsie (mit Inzision) am Zahnfleisch	25.3x.22↔	Vollst Glossekt, transmand Zugang, Reko m lok Schleimh
24.11.99↔	Biopsie am Zahnfleisch, sonstige	25.3x.23↔	Vollst Glossekt, transmand Zug, Reko m myokutanem Lp
24.12.00↔	Biopsie an einer Zahnalveole, n.n.bez.	25.3x.24↔	Vllst Glsskt, trmsmd Zg, Rk m fr mkrvsknst Tx
24.12.20↔	Offene Biopsie (mit Inzision) an einer Zahnalveole	25.3x.29↔	Vollständige Glossekt, transmand Zugang, m so Reko
24.12.99↔	Biopsie an einer Zahnalveole, sonstige	25.3x.30↔	Vollständige Pelviglossektomie, transoraler Zugang, n.n.bez.
24.2x.00↔	Gingivaplastik, n.n.bez.	25.3x.31↔	Vollständige Pelviglekt, transoraler Zugang, oh Reko
24.2x.10↔	Gingivaplastik mit Transplantat oder Implantat	25.3x.32↔	Vollst Pelviglekt, transor Zugang, Reko m lok Schleimh
24.2x.99↔	Gingivaplastik, sonstige	25.3x.33↔	Vollst Pelviglekt, transor Zug, Reko m myokutanem Lp
24.31↔	Exzision von Läsion oder Gewebe am Zahnfleisch	25.3x.34↔	Vllst Pvlglkt, trnsr Zg, Rk m fr mkrvsknst Tx
24.4x.00↔	Exzision einer Zahnläsion am Kiefer, n.n.bez.	25.3x.39↔	Vollständige Pelviglekt, transoraler Zugang, m so Reko
24.4x.10↔	Exz e Zhnläsion a Kiefr m Eröffng v Kiefrhöhl o Nsnbdn	25.3x.40↔	Vollständige Pelviglekt, transmand Zugang, n.n.bez.
24.4x.11↔	Exzision einer Zahnläsion am Kiefer mit Nervendarstellung	25.3x.41↔	Vollständige Pelviglekt, transmand Zugang, oh Reko
24.4x.99↔	Exzision einer Zahnläsion am Kiefer, sonstige	25.3x.42↔	Vollst Pelviglekt, transmand Zug, Reko m lok Schleimh
24.5x.00↔	Alveoloplastik, n.n.bez.	25.3x.43↔	Vollst Pelviglekt, transmand Zug, Reko m myokutanem Lp
24.5x.10↔	Alveoloplastik mit Transplantat	25.3x.44↔	Vllst Pvlglkt, trmsmd Zg, Rk m fr mkrvsknst Tx
24.5x.99↔	Alveoloplastik, sonstige	25.3x.49↔	Vollständige Pelviglekt, transmand Zugang, m so Reko
24.7↔	Anbringen einer orthodontischen Apparatur	25.3x.50↔	Vollständige Pelviglossomandibulektomie, n.n.bez.
24.91.00↔	Extens o Vertiefung d Sulcus buccolab o ling, n.n.bez.	25.3x.51↔	Vollständige Pelviglossomekt, oh Rekonstruktion
24.91.10↔	Vestibulumplastik	25.3x.52↔	Vollständige Pelviglossomekt, Reko m lok Schleimhaut
24.91.11↔	Mundbodensenkung	25.3x.53↔	Vollständige Pelviglossomekt, Reko m myokutanem Lp
24.91.99↔	Extens o Vertiefung d Sulcus buccolab o ling, so	25.3x.54↔	Vollst Pelviglossomekt, Reko m fr mikrovaskanast Tx
24.99.00↔	Sonstige zahnärztliche Operationen, n.n.bez.	25.3x.59↔	Vollständige Pelviglossomekt, m sonstiger Reko
24.99.10↔	Freil e enossalen Implant mit Aufsetzen e Distanzhülse	25.4x.00↔	Radikale Glossektomie, n.n.bez.
24.99.11↔	Stabilisierung eines Zahnes	25.4x.10↔	Radikale Glossektomie, transoraler Zugang, n.n.bez.
24.99.20↔	Kieferaufbau durch Anwendung eines enoralen Distraktors	25.4x.11↔	Rad Glossekt, transoraler Zugang, oh Rekonstruktion
24.99.99↔	Sonstige zahnärztliche Operation, sonstige	25.4x.12↔	Rad Glossekt, transoraler Zugang, Reko m lok Schleimh
25.02↔	Offene Biopsie an der Zunge	25.4x.13↔	Rad Glossekt, transoraler Zugang, Reko m myokutanem Lp
25.1↔	Exzision od Destruktion von Läsion oder Gewebe an Zunge	25.4x.14↔	Rd Glsskt, trnsor Zg, Rk m fr mkrvskulanst Tx
25.2x.00↔	Partielle Glossektomie, n.n.bez.	25.4x.19↔	Rad Glossekt, transoraler Zugang, m sonstiger Reko
25.2x.09↔	Partielle Glossektomie, sonstige	25.4x.20↔	Radikale Glossekt, transmandibularär Zugang, n.n.bez.
25.2x.10↔	Partielle Glossektomie, transoraler Zugang, n.n.bez.	25.4x.21↔	Rad Glossekt, transmandibularär Zugang, oh Reko
25.2x.11↔	Part Glossekt, transoraler Zugang, oh Rekonstruktion	25.4x.22↔	Rad Glossekt, transmand Zugang, Reko m lok Schleimh
25.2x.12↔	Part Glossekt, transoraler Zugang, Reko m lok Schleimh	25.4x.23↔	Rad Glossekt, transmand Zugang, Reko m myokutanem Lp
25.2x.13↔	Part Glossekt, transor Zugang, Reko m myokutanem Lp	25.4x.24↔	Rd Glsskt, trmsmd Zg, Rk m fr mkrvsknst Tx
25.2x.14↔	Prt Glsskt, trnsr Zg, Rk m fr mkrvsknst Tx	25.4x.29↔	Rad Glossekt, transmandibularär Zugang, m so Reko
25.2x.19↔	Part Glossekt, transoraler Zugang, m sonstiger Reko	25.4x.30↔	Radikale Pelviglossektomie, transoraler Zugang, n.n.bez.
25.2x.20↔	Part Glossekt, transmandibularär Zugang, n.n.bez.	25.4x.31↔	Rad Pelviglekt, transoraler Zugang, oh Rekonstruktion
25.2x.21↔	Part Glossekt, transmandibularär Zugang, oh Reko	25.4x.32↔	Rad Pelviglekt, transor Zugang, Reko m lok Schleimh
25.2x.22↔	Part Glossekt, transmand Zugang, Reko m lok Schleimh	25.4x.33↔	Rad Pelviglekt, transor Zugang, Reko m myokutanem Lp

25.4x.34↔	Rd Plvglkt, trnsr Zg, Rk m fr mkrvsknst Tx	27.56.60↔	Grossflächig homologe Hauttransplantation an die Lippe
25.4x.39↔	Rad Pelviglekt, transoraler Zugang, m sonstiger Reko	27.56.99↔	Sonstiges Hauttransplantat an Lippe und Mund, sonstige
25.4x.40↔	Radikale Pelviglossektomie, transmandibularär Zugang, n.n.bez.	27.57.10↔	Anbr e fr mikrovaskanast Transpl an Lip und Mund
25.4x.41↔	Rad Pelviglekt, transmandibularär Zugang, oh Reko	27.57.11↔	Anbringen eines gestielten Fernlappens an Lippe und Mund
25.4x.42↔	Rad Pelviglekt, transmandibularär Zugang, Reko m lok Schleimh	27.57.99↔	Anbr e gestielt oder fr Lp an Lip und Mund, sonstige
25.4x.43↔	Rad Pelviglekt, transmandibularär Zugang, Reko m myokutanem Lp	27.58↔	Rv e gstielt o fr Lp o fr Hauttrnsplntts an Lp u Mnd
25.4x.44↔	Rd Plvglkt, trnsmnd Zg, Rk m fr mkrvsknst Tx	27.59.00↔	Sonst plastische Rekonstruktion an Lippe und Mund, n.n.bez.
25.4x.49↔	Rad Pelviglekt, transmandibularär Zugang, m so Reko	27.59.10↔	Kleinfl temporäres HautRegenerationsgraft an d Lippe
25.4x.50↔	Radikale Pelviglossomandibulektomie, n.n.bez.	27.59.11↔	Grossflächiges temporäres HautRegenergraft an d Lip
25.4x.51↔	Radikale Pelviglossomandibulektomie, oh Rekonstruktion	27.59.20↔	Klfl Weichteildeckung d kult Keratinozyten an d Lippe
25.4x.52↔	Rad Pelviglossomekt, Rekonstruktion m lok Schleimhaut	27.59.21↔	Grofl Weichteildeckung d kult Keratinozyten an d Lippe
25.4x.53↔	Rad Pelviglossomekt, Rekonstruktion m myokutanem Lp	27.59.30↔	Klfl temp Weichteildeckung d Komb mehr Verf an d Lip
25.4x.54↔	Rad Pelviglossomekt, Reko m fr mikrovaskanast Tx	27.59.31↔	Grossflächige temp Weichtd d Komb mehr Verf an d Lip
25.4x.59↔	Radikale Pelviglossomekt, m sonstiger Rekonstruktion	27.59.40↔	So Plast Reko an Lip und Mund m fr mikrovaskanast Tx
25.4x.99↔	Radikale Glossektomie, sonstige.	27.59.41↔	Sonstige Plast Reko an Lip und Mund m gestielt Fernl
25.59.00↔	Sonst Zungenrekonstruktion und Zungenplastik, n.n.bez.	27.59.50↔	Lappenstieldurchtrennung nach Hautplastik an der Lippe
25.59.10↔	Plastische Rekonstruktion der Zunge, n.n.bez.	27.59.60↔	Einsetzen eines Gewebeexpanders an der Lippe
25.59.11↔	Reduktionsplastik der Zunge	27.59.99↔	Sonst plastische Rekonstruktion an Lippe und Mund, sonst
25.59.99↔	Sonst Zungenrekonstruktion und Zungenplastik, sonst	27.71↔	Inzision an der Uvula
25.92↔	Linguale Frenulektomie	27.72↔	Exzision an der Uvula
25.93↔	Lösung von Adhäsion an der Zunge	27.79↔	Sonstige Operationen an der Uvula
25.94↔	Sonstige Glossotomie	27.92↔	Inzision an der Mundhöhle, nicht bezeichnete Struktur
27.1↔	Inzision am Gaumen	27.99↔	Sonstige Operationen in der Mundhöhle
27.21.00↔	Biopsie am knöchernen Gaumen, n.n.bez.	29.33.00↔	(Partielle) Pharyngektomie, n.n.bez.
27.21.20↔	Offene Biopsie (mit Inzision) am knöchernen Gaumen	29.33.10↔	Partielle Pharyngektomie, ohne Rekonstruktion
27.21.99↔	Biopsie am knöchernen Gaumen, sonstige	29.33.11↔	Part Pharyngekt, Rekonstruktion m gestielt reg o Fernl
27.22.00↔	Biopsie an Uvula und weichem Gaumen, n.n.bez.	29.33.12↔	Part Pharyngekt, Reko m fr mikrovaskanast Tx
27.22.20↔	Offene Biopsie (mit Inzision) an Uvula und weichem Gaumen	29.33.20↔	Totale Pharyngekt, Reko m gestielt reg o Fernl
27.22.99↔	Biopsie an Uvula und weichem Gaumen, sonstige	29.33.21↔	Tt Phryngkt, Rk m fr mkrvsknst Tx, fr Drmtr o Mgnhchzg
27.23.00↔	Biopsie an der Lippe, n.n.bez.	29.33.99↔	(Partielle) Pharyngektomie, sonstige
27.23.99↔	Biopsie an der Lippe, sonstige	29.4x.00↔	Plastische Rekonstruktion am Pharynx, n.n.bez.
27.24.00↔	Biops in d Mundhöhle, an nicht bez Struktur, n.n.bez.	29.4x.10↔	Plast Reko a Phar, m lok Schleimhaut o fr Hautlap
27.24.20↔	Off Biops(m Inzs) Wngnschlh, Mndb u snst Strkt i d Mndhö	29.4x.11↔	Plast Rekonstruktion a Phar, m gestielt myokutanen Lp
27.24.99↔	Biops in d Mundhöhle, an nicht bez Struktur, sonstige	29.4x.12↔	Plst Rk a Phr, m mkrvsk anstmsiertm Tx, Drmtr o Mgnhchzg
27.31.00↔	Lok Exz o Destr von Läs o Gew a knöch Gaum, n.n.bez.	29.4x.99↔	Plastische Rekonstruktion am Pharynx, sonstige
27.31.10↔	Lokale Exzision von Läsion oder Gewebe am knöch Gaumen	30.1x.00↔	Hemilaryngektomie, n.n.bez.
27.31.20↔	Partielle Exzision von Läsion oder Gewebe am knöch Gaumen	30.1x.10↔	Hemilaryngektomie, supraglottisch horizontal
27.31.30↔	Destruktion von Läsion oder Gewebe am knöchernen Gaumen	30.1x.11↔	Hemilaryngektomie, supraglottisch mit Zungengrundresektion
27.31.99↔	Lok Exz o Destr von Läs o Gew a knöch Gaum, sonstige	30.1x.99↔	Hemilaryngektomie, sonstige
27.32.00↔	Asgdhnt Exz o Dstr v Läs o Gw a knöch Gaum, n.n.bez.	30.29.00↔	Sonstige partielle Laryngektomie, n.n.bez.
27.32.10↔	Totale transorale Exst von Läs oder Gew a knöch Gaum	30.29.10↔	Cricohyoidoepiglottopexy (CHEP)
27.32.11↔	Rd trnsmndblär Exz [EnblcRs] v Läs o Gw a knöch Gaum	30.29.11↔	Cricohyoidoepexy (CHP)
27.32.12↔	Rd trnsfzial Exz [EnblcRs] v Läs o Gw a knöch Gaum	30.29.20↔	Partielle Larynx-Pharynx-Resektion
27.32.99↔	Aisgedehnt Exz o Destr von Läs o Gew a knöch Gaum, so	30.29.21↔	Partielle Laryngektomie frontale (Huet)
27.42↔	Ausgedehnte Exzision einer Läsion an der Lippe	30.29.22↔	Partielle Laryngektomie frontolaterale (Leroux-Robert)
27.43.00↔	Sonst Exzision von Läsion od Gewebe an der Lippe, n.n.bez.	30.29.30↔	Arytenoidektomie
27.43.10↔	Sonstige Exz von Läs oder Gew an d Lippe, lokale Exz	30.29.99↔	Sonstige partielle Laryngektomie, sonstige
27.43.99↔	Sonst Exzision von Läsion oder Gewebe an der Lippe, sonst	31.1↔	Temporäre Tracheostomie
27.44.00↔	Radikale Exzision einer Läsion an der Lippe, n.n.bez.	31.21↔	Mediastinale Tracheostomie
27.44.10↔	Radikale Exz e Läs an d Lip mit histografischer Kontr	31.29↔	Sonstige permanente Tracheostomie
27.44.20↔	Rad Exz e Hautlās d Lip m Tx o Transp von Haut	31.69.00↔	Sonstige plastische Rekonstruktion am Larynx, n.n.bez.
27.44.99↔	Radikale Exzision einer Läsion an der Lippe, sonstige	31.69.10↔	Laryngoplastik, n.n.bez.
27.49.00↔	Sonstige Exzision in der Mundhöhle, n.n.bez.	31.69.11↔	Medialisierung Laryngoplastik, n.n.bez.
27.49.10↔	Exzision an der Wange	31.69.12↔	Medialisierung Laryngoplastik, Thyroplastik Typ I
27.49.11↔	Exzision am Mundboden	31.69.13↔	Medialisierung Laryngoplastik durch Injektion
27.49.99↔	Sonstige Exzision in der Mundhöhle, sonstige	31.69.14↔	Medialisierung Laryngoplastik, externer Zugang
27.53↔	Verschluss einer Fistel im Mund	31.69.20↔	Erweiterungsplastik der Glottis (endolaryngeal)
27.54.00↔	Plastische Rekonstruktion e (angeb) Lipsp, n.n.bez.	31.69.30↔	Cricothyroidopexy
27.54.10↔	Lippenplastik einer (angeborenen) Lippenspalte	31.69.31↔	Arytenoidopexy
27.54.11↔	Sekundäroperation einer (angeborenen) Lippenspalte	31.69.40↔	Konstruktion / Revision einer Neoglottis
27.54.99↔	Plastische Rekonstruktion e (angeb) Lipsp, sonstige	31.69.41↔	Plastische Rekonstruktion des Larynx
27.55.00↔	Vollhauttransplantat an Lippe und Mund, n.n.bez.	31.69.42↔	Plastische Rekonstruktion einer Stimmlippe
27.55.10↔	Kleinflächiges Vollhauttransplantat an Lippe und Mund	31.69.99↔	Sonstige plastische Rekonstruktion am Larynx, sonstige
27.55.20↔	Großflächiges Vollhauttransplantat an Lippe und Mund	31.79.10↔	Erweiterungsplastik eines Tracheostoma
27.55.99↔	Vollhauttransplantat an Lippe und Mund, sonstige	38.01↔	Inzision von intrakraniellen Gefässen
27.56.10↔	Kleinflächiges Spalthauttransplantat an Lippe und Mund	38.31↔	Resektion von intrakraniellen Gefässen mit Anastomose
27.56.20↔	Großflächiges Spalthauttransplantat an Lippe und Mund	38.61↔	Sonstige Exzision von intrakraniellen Gefässen
27.56.30↔	Kleinflächige heterologe Hauttransplantation an die Lippe	38.81↔	Sonstr chirurgischer Verschluss von intrakraniellen Gefässen
27.56.40↔	Grossflächig heterologe Hauttransplantation an die Lippe	40.40↔	Radikale Neck dissection, n.n.bez.
27.56.50↔	Kleinflächige homologe Hauttransplantation an d Lippe	40.41.00↔	Radikale unilaterale Neck dissection, n.n.bez.

40.41.10↔	Sel (funkt) Neck dissec, supraomohyoid (Reg IIII)	76.62.00↔	Off Osteoplastik [Osteotomie] am Ramus mandibulae, nnbez
40.41.11↔	Selekt (funkt) Neck dissection, lateral (Region II-IV)	76.62.10↔	Off Osteopl [Osteotomie] a Ramus mand, oh Disktraktion
40.41.12↔	Sel (funkt) Neck dissec, anterolateral (Reg IIIV)	76.62.20↔	Off Osteoplastik [Osteotomie] a Ramus mand, m Distrak
40.41.13↔	Sel (funkt) Neck dissec, posterolateral (Reg IIIV)	76.62.99↔	Off Osteoplastik [Osteotomie] am Ramus mandibulae, sonst
40.41.14↔	Selektive (funkt) Neck dissection, central (Region VI)	76.63.00↔	Osteoplastik [Osteotomie] am Corpus mandibulae, n.n.bez.
40.41.20↔	Radikale Neck dissection (inkl. modifiziert)	76.63.10↔	Ostpl [Ost] i stl Alv o m frntlr Kntsdtrg d Md o Dstrk
40.41.21↔	Extended Neck dissection	76.63.11↔	Ostpl [Ost] i frnt Alvkr o m Kntdrcht a hr Mdst o Dstrk
40.41.99↔	Radikale unilaterale Neck dissection, sonstige	76.63.12↔	Osteoplastik [Osteotomie] zur Kinnverlagerung oh Distraktion
40.42↔	Radikale bilaterale Neck dissection	76.63.20↔	Verlag d Alveolarfortsatzes d hor Distrak na Osteot
76.01↔	Sequestrektomie an Gesichtsschädelknochen	76.63.21↔	Verlagerung d Mand d Distrak na Osteot m hor Mandast
76.09.00↔	Sonstige Inzision an Gesichtsschädelknochen, n.n.bez.	76.63.99↔	Osteoplastik [Osteotomie] am Corpus mandibulae, sonst
76.09.10↔	Reosteotomie nach Frakturposition	76.64↔	Sonstige orthognathische Chirurgie an der Mandibula
76.09.99↔	Sonstige Inzision an Gesichtsschädelknochen, sonstige	76.65.00↔	Segmentale Osteoplastik [Osteotomie] der Maxilla, n.n.bez.
76.2x.00↔	Lokale Exz oder Destr e Läsion an Gschk, n.n.bez.	76.65.10↔	Segmentale Osteopl [Osteotomie] d Maxilla, oh Distrak
76.2x.10↔	Dekortikation eines Gesichtsschädelknochens	76.65.20↔	Osteotomie d Maxilla im front Alveokber, mit Distrak
76.2x.11↔	Exzision von periostalem Gewebe an Gesichtsschädelknochen	76.65.21↔	Osteotomie d Maxilla i seitlichen Alveokber, m Distrak
76.2x.12↔	Abtragung (modellierende Osteotomie) an Gesichtsschädln	76.65.22↔	Ost d Mxl i frnt u seilt Alvkr i mr Sgmntn, m Dstrk
76.2x.20↔	Destruktion einer Läsion an Gesichtsschädelknochen	76.65.99↔	Segmentale Osteoplastik [Osteotomie] der Maxilla, sonst
76.2x.99↔	Lokale Exz oder Destr e Läsion an Gschk, sonstige	76.66.00↔	Totale Osteoplastik [Osteotomie] der Maxilla, n.n.bez.
76.31.00↔	Partielle Mandibulektomie, n.n.bez.	76.66.10↔	Totale Osteoplastik [Osteotomie] der Maxilla oh Distraktion
76.31.10↔	Partielle Mandibulektomie ohne Rekonstruktion	76.66.20↔	Osteot d Maxilla i d LeFrtlEbene i e Stück m Distrak
76.31.20↔	Part Mandekt, Reko m mikrovaskanast Transplantat	76.66.21↔	Osteot d Mxl i d LFrtlEbn i 2 Stückn m Dstrk
76.31.21↔	Part Mandekt, m Kontdurchtr und alloplastischer Reko	76.66.22↔	Osteot d Mxl i d LFrtlEbn i 3 o mhr Stückn m Dstrk
76.31.29↔	Partielle Mandibulektomie mit sonstiger Rekonstruktion	76.66.30↔	Plast Reko u Augm d Maxilla d tot Auflagerungsplastik
76.31.99↔	Partielle Mandibulektomie, sonstige	76.66.99↔	Totale Osteoplastik [Osteotomie] der Maxilla, sonstige
76.39.00↔	Partielle Ostektomie an anderen Gesichtsschädln, nnbez	76.67↔	Reduktionsgenioplastik
76.39.10↔	Part Ostekt an and Gschk, Reko m mikrovaskanast Tx	76.68↔	Augmentationsgenioplastik
76.39.11↔	Part Ostekt an and Gschk, Reko von Weich und Hart	76.69.00↔	Sonstige plastische Rekonstruktion an Gschk, n.n.bez.
76.39.19↔	Partielle Ostekt an and Gschk, sonstige Rekonstruktion	76.69.10↔	Ost z Vrlg d Mttgschts i d LFrtl o LFrtlIEbn o Dstrk
76.39.99↔	Partielle Ostektomie an anderen Gesichtsschädln, sonst	76.69.20↔	Osteot z Vrlg d Mttgschts i d LFrtlIEbn m Dstrk
76.41.00↔	Totale Mandibulektomie m glz Rekonstruktion, n.n.bez.	76.69.21↔	Ost z Vrlg d Mscht i d LFrtlIEbn, kmb m and Ost m Dstrk
76.41.10↔	Tot Mandekt m glz Reko, Reko m mikrovaskanast Tx	76.69.30↔	Osteot z Vrlg d Mttgschts i d LFrtlIEbn m Dstrk
76.41.99↔	Totale Mandibulektomie m glz Rekonstruktion, sonstige	76.69.40↔	Ost z Vrlg d Mscht i d LFrtlEbn, kmb m LFrtlEbn m Dstrk
76.42↔	Sonstige totale Mandibulektomie	76.69.90↔	Sonstige Osteotomie zur Verlagerung des Mittelgesichtes
76.43.00↔	Sonstige Rekonstruktion der Mandibula, n.n.bez.	76.69.99↔	Sonstige plastische Rekonstruktion an Gschk, sonstige
76.43.10↔	Sonstige Reko d Mand m mikrovaskanast Transplantat	76.70↔	Reposition einer Gesichtsschädelfraktur, n.n.bez.
76.43.11↔	Plast Rekonstruktion Einf Defekte d Mand d CADImplant	76.72↔	Offene Reposition einer Jochbein- und Jochbogenfraktur
76.43.12↔	Plast Reko großer o kompl Defekte d Mand d CADImplant	76.74↔	Offene Reposition einer Maxillafaktur
76.43.99↔	Sonstige Rekonstruktion der Mandibula, sonstige	76.76.00↔	Offene Reposition einer Mandibulafraktur, n.n.bez.
76.44.00↔	Totale Ostekt an and Gschk m glz Reko, n.n.bez.	76.76.10↔	Offene Reposition einer Einfachfraktur des Corpus mandibulae
76.44.10↔	Tot Ostekt an and Gschk, Reko m mikrovaskanast Tx	76.76.11↔	Off Reposition e Mehrfachfraktur des Corpus mandibulae
76.44.11↔	Tot Ostekt an and Gschk, Reko m Ni vaskularisiertem Tx	76.76.20↔	Off Rep (von außen) e Einf o Merfachfx d Ram mand
76.44.19↔	Totale Ostekt an and Gschk m sonstiger Rekonstruktion	76.76.21↔	Off Rep (transoral) e Einf o Merfachfx d Ram mand
76.44.99↔	Totale Ostekt an and Gschk m glz Reko, sonstige	76.76.30↔	Off Rep (transoral von außen) e Fx d Proc articul mand
76.45↔	Sonst totale Ostektomie an anderen Gesichtsschädelknochen	76.76.99↔	Offene Reposition einer Mandibulafraktur, sonstige
76.46.00↔	Sonstige Rekonstruktion an and Gschk, n.n.bez.	76.77.00↔	Off Reposition e Processus alveolaris-Fraktur, n.n.bez.
76.46.10↔	So Reko an and Gschk m mikrovaskanast Transplantat	76.77.10↔	Off Reposition e Processus alveolaris-Fraktur der Maxilla
76.46.99↔	Sonstige Rekonstruktion an and Gschk, sonstige	76.77.11↔	Offene Reposition e Processus alveolFx d Mandibula
76.5x.00↔	Temporomandibuläre Arthroplastik, n.n.bez.	76.77.99↔	Offene Reposition einer Processus alveolaris-Fraktur, sonst
76.5x.10↔	Kondylektomie am Kiefergelenk mit Rekonstruktion	76.78.00↔	Sonstige geschl Reposition e Gesichtsschäfx, n.n.bez.
76.5x.19↔	Sonstige Kondylektomie am Kiefergelenk	76.78.10↔	Geschlossene Reposition einer Stirnhöhlenvorderwandfraktur
76.5x.20↔	Diskoplastik am Kiefergelenk mit Rekonstruktion	76.78.11↔	Endoskopische Reposition einer Strinhöhlenvorderwandfraktur
76.5x.29↔	Sonstige Diskoplastik am Kiefergelenk	76.78.20↔	Geschlossene Reposition einer Orbitafraktur
76.5x.30↔	Exst d Disc articul a Kiefergelenk mit Rekonstruktion	76.78.21↔	Endoskopische Reposition einer Orbitafraktur
76.5x.39↔	Sonstige Exstirpation d Discus articul a Kiefergelenk	76.78.99↔	Sonstige geschl Reposition e Gesichtsschäfx, sonstige
76.5x.40↔	Resektion am Tuberculum articulare des Kiefergelenks	76.79.00↔	Sonstige offene Reposition e Gesichtsschäfx, n.n.bez.
76.5x.41↔	Plastische Rekonstruktion am Kiefergelenk	76.79.10↔	Sonst offene Reposition einer Fraktur des Orbitadaches
76.5x.42↔	Glinkstblsierng (bwngngseinschränkd) d Kiefrgl	76.79.11↔	Sonstige offene Reposition e Fx d lateralen Orbitawand
76.5x.50↔	Arthr Entfernung e freien Gelenkkörpers a Kiefergelenk	76.79.19↔	Sonst offene Reposition einer sonstn Orbitafraktur
76.5x.59↔	Sonstige Entf e freien Gelenkkörpers a Kiefergelenk	76.79.20↔	Sonstige offene Reposition einer Stirnhöhlenwandfraktur
76.5x.60↔	Implantation einer Endoprothese am Kiefergelenk	76.79.30↔	So off Rep e nasoethmoidalen Mittgesichtsfraktur
76.5x.61↔	Wechsel einer Endoprothese am Kiefergelenk	76.79.31↔	So off Rep e zentrolateralen Mittgesichtsfraktur
76.5x.70↔	Impl e TEP am Kiefergelenk m vorgefertigten Kompo (L)	76.79.39↔	Sonstige off Rep e sonstigen lat Mittgesichtsfraktur
76.5x.71↔	Impl e TEP a Kiefergelenk m CAD-CAM gefertigt Kompo (L)	76.79.40↔	S off Rp kmbnierter Mttgschtsfrktrn (Mrfchfx)
76.5x.90↔	So temporomandibuläre Arthropl o Diskopl a Kiefergelenk	76.79.99↔	Sonstige offene Reposition e Gesichtsschäfx, sonstige
76.5x.99↔	Temporomandibuläre Arthroplastik, sonstige	76.91.00↔	Knochenransplantat an Gesichtsschädelknochen, n.n.bez.
76.61.00↔	Geschl Osteopl [Osteotomie] a Ramus mand, n.n.bez.	76.91.10↔	Transplantat an Gesichtsschädelknochen
76.61.10↔	Geschl Osteopl [Osteotomie] a Ramus mand, oh Distrak	76.91.11↔	Knochenransplantat an Gesichtsschädelknochen, gefäßgestielt
76.61.20↔	Geschl Osteopl [Osteotomie] a Ramus mand, m Distrak	76.91.99↔	Knochenransplantat an Gesichtsschädelknochen, sonstige
76.61.99↔	Geschl Osteopl [Osteotomie] a Ramus mand, sonstige	76.92.20↔	Etz v Schdlknpl (CAD) an Gschd o Bt d Hrns (bs z 2 Rg)

76.92.21↔	Etz v Schädlnkpl (CAD) an Gsschd o Bt d Hrnsch (b 3 Rg)	86.74.18↔	Kleinfl Dehnungsplastik an Oberschenkel und Unterschenkel
76.92.29↔	Entstz v Schädlnkpl (CAD) an Gsschäd oh Bt d Hrnsch, S	86.74.19↔	Kleinflächige Dehnungsplastik, an andere Lokalisationen
76.92.30↔	Plast Reko Einf Defekte d Maxilla d CADImplant	86.74.1a↔	Kleinflächige Dehnungsplastik am Fuß
76.92.31↔	Plst Rk grssr o kmpl Dfkt d Mxll d CADImplnt	86.74.20↔	Kifl VerschiebeRotationspl a Kopf (auss Lip und Mund)
76.94↔	Offene Reposition einer Kiefergelenksluxation	86.74.21↔	Kleinflächige Verschiebe-Rotationsplastik am Hals
78.10↔	Anlegen eines Fixateur externe, ohne Angabe der Lokalisation	86.74.22↔	Kifl VerschiebeRotationsplastik an Schulter und Oba
78.19.90↔	Geschl Rep e Fx So bez Kn m Knochfix d Fixat ext	86.74.23↔	Kleinflächige Verschiebe-Rotationsplastik am Unterarm
78.19.91↔	Off Rep e Fx sonstiger bez Kn m Knochfix d Fixat ext	86.74.25↔	Kifl VerschiebeRotationsplastik an Bruw und Rücken
78.59.00↔	Inn Knfx o Rp d Fx an and näh bz Kn, au Gschk, nnbz	86.74.26↔	Kleinflächige Verschiebe-Rotationsplastik an der Bauchregion
78.59.90↔	Rv v Osteosynthmt (h MtWh) an and näh bz Kn, au Gschk	86.74.27↔	Kifl VerschiebeRotationspl an d Leist und Genreg
78.59.99↔	Inn Knchfx oh Rp d Fx an and näh bz Kn, auss Gschk, so	86.74.28↔	Kleinflächige Verschiebe-Rotationsplastik am Gesäß
84.53.00↔	Implnt v int Vrlängvrr d Extrm m knt Trkt, n.n.bz.	86.74.29↔	Kifl VerschiebeRotationsplastik, an And Lok
84.53.10↔	Implant e Ni motor int Verlängerungs oder Kntranspys	86.74.2a↔	Kifl VerschiebeRotationspl an Os und Unterschenkel
84.53.11↔	Implant e motor int Verlängerungs oder Kntranspys	86.74.2b↔	Kleinflächige Verschiebe-Rotationsplastik am Fuß
84.53.99↔	Implant v int Verlängvorr d Extrem m kinet Trakt, so	86.74.30↔	Kifl Transpositionsplastik a Kopf (auss Lip und Mund)
84.54↔	Implant von So int Verlängerungsvorrichtung d Extrem	86.74.31↔	Kleinflächige Transpositionsplastik am Hals
84.71↔	Anlegen einer externen Fixationsvorrichtung, eindimensional	86.74.32↔	Kleinflächige Transpositionsplastik an Schulter und Oberarm
84.72↔	Anlegen einer externen Fixationsvorrichtung, Ringsystem	86.74.33↔	Kleinflächige Transpositionsplastik am Unterarm
84.73↔	Anlegen einer gemischten Vorrichtung	86.74.34↔	Kleinflächige Transpositionsplastik an Brustwand und Rücken
86.4x.00↔	Radikale Exzision einer Hautläsion, n.n.bez.	86.74.35↔	Kleinflächige Transpositionsplastik an der Bauchregion
86.4x.10↔	Radikale Exz e Hautläs a Kopf mit histgr Kontrolle	86.74.36↔	Kifl Transpositionsplastik an d Leisten und Genreg
86.4x.11↔	Radikale Exz e Hautläs d Halses mit histgr Kontrolle	86.74.37↔	Kleinflächige Transpositionsplastik am Gesäß
86.4x.13↔	Rad Exz e Hautläs an Unterarm und Hand m histgr Kontr	86.74.38↔	Kifl Transpositionsplastik an Os und Unterschenkel
86.4x.17↔	Rd Exz e Hautläs an Leist u Gnrg u Gsäß m hstgr Kntr	86.74.39↔	Kleinfl Transpositionsplastik, an andere Lokalisationen
86.4x.18↔	Radikale Exz e Hautläs d unteren Extrem m histgr Kontr	86.74.3a↔	Kleinflächige Transpositionsplastik am Fuß
86.4x.19↔	Radikale Exz e Hautläs and Lok mit histgr Kontr	86.74.40↔	Kleinfl Insellappenplastik am Kopf (außer Lippe und Mund)
86.4x.20↔	Rad Exz e Hautläs a Kopf m Tx o Transp von Haut	86.74.41↔	Kleinflächige Insellappenplastik am Hals
86.4x.21↔	Rad Exz e Hautläs d Halses m Tx o Transp von Haut	86.74.42↔	Kleinflächige Insellappenplastik an Schulter und Oberarm
86.4x.22↔	Rd Exz e Hautläs an Schlt u Axll m Tx o Trnsp v Haut	86.74.43↔	Kleinflächige Insellappenplastik am Unterarm
86.4x.23↔	Rad Exz e Hautläs an Oba u Ellb m Tx o Transp von Haut	86.74.44↔	Kleinflächige Insellappenplastik an Brustwand und Rücken
86.4x.24↔	Rad Exz e Hautläs d Unterarmes m Tx o Transp von Haut	86.74.45↔	Kleinflächige Insellappenplastik an der Bauchregion
86.4x.25↔	Rad Exz e Hautläs d Hand m Tx o Transp von Haut	86.74.46↔	Kleinflächige Insellappl an d Leisten und Genreg
86.4x.26↔	Rd Exz e Hautläs an Brw u Rückn m Tx o Trnsp v Haut	86.74.47↔	Kleinflächige Insellappenplastik am Gesäß
86.4x.27↔	Rad Exz e Hautläs an d Bauchreg m Tx o Transp von Haut	86.74.48↔	Kifl Insellappl an Oberschenkel und Unterschenkel
86.4x.28↔	Rd Exz e Hautläs d Leist u Gnrg m Tx o Trnsp v Haut	86.74.49↔	Kleinflächige Insellappenplastik, an andere Lokalisationen
86.4x.29↔	Rad Exz e Hautläs and Lok m Tx o Transp von Haut	86.74.4a↔	Kleinflächige Insellappenplastik am Fuß
86.4x.2a↔	Rad Exz e Hautläs a Gesäß m Tx o Transp von Haut	86.74.99↔	Anbr von gestielt oder fr Lappen an And Lok, sonstige
86.4x.2b↔	Rad Exz e Hautläs d unt Extrem m Tx o Transp von Haut	86.76.10↔	Großflächige Dehnungsplastik am Kopf (außer Lippe und Mund)
86.4x.99↔	Radikale Exzision einer Hautläsion, sonstige	86.76.11↔	Großflächige Dehnungsplastik am Hals
86.69.10↔	Kifl Spalthauttx an D Kopf (auss Lip und Mund)	86.76.12↔	Großflächige Dehnungsplastik an Schulter und Oberarm
86.69.11↔	Kleinflächige Spalthauttransplantation an den Hals	86.76.13↔	Großflächige Dehnungsplastik am Unterarm
86.69.12↔	Kleinfl Spalthauttransplantation an Schulter u Oberarm	86.76.14↔	Großflächige Dehnungsplastik an Brustwand und Rücken
86.69.13↔	Kleinflächige Spalthauttransplantation an den Unterarm	86.76.15↔	Großflächige Dehnungsplastik an der Bauchregion
86.69.14↔	Kleinflächige Spalthauttransplantation an die Hand	86.76.16↔	Großfl Dehnungsplastik an der Leisten- u Genitalregion
86.69.15↔	Kleinfl Spalthauttransplantation an Brustwand und Rücken	86.76.17↔	Großflächige Dehnungsplastik am Gesäß
86.69.16↔	Kleinflächige Spalthauttransplantation an der Bauchregion	86.76.19↔	Großflächige Dehnungsplastik, an andere Lokalisationen
86.69.17↔	Kifl Spalthauttransplantation an d Leisten und Genreg	86.76.1a↔	Grossfl Dehnungsplastik an Oberschenkel und Unterschenkel
86.69.18↔	Kifl Spalthauttransplantation an Os und Unterschenkel	86.76.1b↔	Großflächige Dehnungsplastik am Fuß
86.69.19↔	Kleinfl Spalthauttransplantation an andere Lokalisation	86.76.20↔	Groß VerschiebeRotationspl a Kopf (auss Lip u Mund)
86.69.1a↔	Kleinflächige Spalthauttransplantation an den Fuß	86.76.21↔	Großflächige Verschiebe-Rotationsplastik am Hals
86.69.20↔	Groß Spalthauttx an D Kopf (auss Lip und Mund)	86.76.22↔	Grossfl Verschiebe-Rotationsplastik an Schulter und Oberarm
86.69.21↔	Großflächige Spalthauttransplantation an den Hals	86.76.23↔	Großflächige Verschiebe-Rotationsplastik am Unterarm
86.69.22↔	Großfl Spalthauttransplantation an Schulter u Oberarm	86.76.24↔	Grossfl Verschiebe-Rotationsplastik an Brustwand und Rücken
86.69.23↔	Großflächige Spalthauttransplantation an den Unterarm	86.76.25↔	Großflächige Verschiebe-Rotationsplastik an der Bauchregion
86.69.24↔	Großflächige Spalthauttransplantation an die Hand	86.76.26↔	Groß VerschiebeRotationspl an d Leist und Genreg
86.69.25↔	Großfl Spalthauttransplantation an Brustwand und Rücken	86.76.27↔	Großflächige Verschiebe-Rotationsplastik am Gesäß
86.69.26↔	Großflächige Spalthauttransplantation an die Bauchregion	86.76.28↔	Groß VerschiebeRotationspl an Os und Unterschenkel
86.69.27↔	Groß Spalthauttransplantation an d Leist und Genreg	86.76.29↔	Grossfl Verschiebe-Rotationsplastik an andere Lokalisation
86.69.28↔	Großflächige Spalthauttransplantation an das Gesäß	86.76.2a↔	Großflächige Verschiebe-Rotationsplastik am Fuß
86.69.29↔	Großflächige Spalthauttransplantation an andere Lokalisation	86.76.30↔	Groß Transpositionsplastik a Kopf (auss Lip und Mund)
86.69.2a↔	Groß Spalthauttransplantation an Os und Unterschenkel	86.76.31↔	Großflächige Transpositionsplastik am Hals
86.69.2b↔	Großflächige Spalthauttransplantation an den Fuß	86.76.32↔	Großflächige Transpositionsplastik an Schulter und Oberarm
86.74.10↔	Kleinflächige Dehnungsplastik am Kopf (außer Lippe und Mund)	86.76.33↔	Großflächige Transpositionsplastik am Unterarm
86.74.11↔	Kleinflächige Dehnungsplastik am Hals	86.76.34↔	Großflächige Transpositionsplastik an Brustwand und Rücken
86.74.12↔	Kleinflächige Dehnungsplastik an Schulter und Oberarm	86.76.35↔	Großflächige Transpositionsplastik an der Bauchregion
86.74.13↔	Kleinflächige Dehnungsplastik am Unterarm	86.76.36↔	Groß Transpositionsplastik an d Leisten und Genreg
86.74.14↔	Kleinflächige Dehnungsplastik an Brustwand und Rücken	86.76.37↔	Großflächige Transpositionsplastik am Gesäß
86.74.15↔	Kleinflächige Dehnungsplastik an der Bauchregion	86.76.38↔	Groß Transpositionsplastik an Os und Unterschenkel
86.74.16↔	Kleinfl Dehnungsplastik an der Leisten- u Genitalregion	86.76.39↔	Großflächige Transpositionsplastik an andere Lokalisation
86.74.17↔	Kleinflächige Dehnungsplastik am Gesäß	86.76.3a↔	Großflächige Transpositionsplastik am Fuß

86.76.40↔	Grossfl. Insellappenplastik am Kopf (außer Lippe und Mund)	86.78.22↔	Anbr v gstielt rg Lp o gstielt Fml an Schl t u Ob
86.76.41↔	Großflächige Insellappenplastik am Hals	86.78.23↔	Anbr von gestielt reg Lp o gestielt Fernl a Unterarm
86.76.42↔	Großflächige Insellappenplastik an Schulter und Oberarm	86.78.24↔	Anbr v gstielt rg Lp o gstielt Fml an Brw u Rücken
86.76.43↔	Großflächige Insellappenplastik am Unterarm	86.78.25↔	Anbr v gestielt reg Lp o gestielt Fernl an d Bauchreg
86.76.44↔	Großflächige Insellappenplastik an Brustwand und Rücken	86.78.26↔	Anbr v gstielt rg Lp o gstielt Fml an d Leist u Gnrg
86.76.45↔	Großflächige Insellappenplastik an der Bauchregion	86.78.27↔	Anbr von gestielt reg Lp o gestielt Fernl a Gesäß
86.76.46↔	Großfl. Insellappenplastik an d Leisten und Genreg	86.78.28↔	Anbr v gstielt rg Lp o gstielt Fml an d unt Extrm
86.76.47↔	Großflächige Insellappenplastik am Gesäß	86.78.29↔	Anbr von gestielt reg Lp o gestielt Fernl an And Lok
86.76.48↔	Großfl. Insellappl an Oberschenkel und Unterschenkel	86.78.30↔	Komb Plst Engr an Haut u Unth d Kpfs (auss Lp u Mnd)
86.76.49↔	Großflächige Insellappenplastik, an andere Lokalisationen	86.78.31↔	Komb plastische Ingr an Haut und Unterhaut d Halses
86.76.4a↔	Großflächige Insellappenplastik am Fuß	86.78.32↔	Komb Plast Ingr an Haut u Unterhaut von Schult u Oba
86.76.99↔	Anbr von gestielt o fr Lp an And Lok, GroFl, sonstige	86.78.33↔	Komb Plast Ingr an Haut und Unterhaut d Unterarmes
86.77.10↔	Sonst lokale Lappenplastik am Kopf (außer Lippe und Mund)	86.78.34↔	Komb Plast Ingr an Haut u Unterhaut von Bruw u Rücken
86.77.11↔	Sonstige lokale Lappenplastik am Hals	86.78.35↔	Komb Plast Ingr an Haut und Unterhaut von Bauchreg
86.77.12↔	Sonstige lokale Lappenplastik an Schulter und Oberarm	86.78.36↔	Komb Plast Ingr an Haut u Unterhaut d Leist u Genreg
86.77.13↔	Sonstige lokale Lappenplastik am Unterarm	86.78.37↔	Komb plastische Ingr an Haut und Unterhaut d Gesäßes
86.77.14↔	Sonstige lokale Lappenplastik an Brustwand und Rücken	86.78.38↔	Komb Plast Ingr an Haut u Unterhaut d unteren Extrem
86.77.15↔	Sonstige lokale Lappenplastik an der Bauchregion	86.78.39↔	Komb plastische Ingr an Haut und Unterhaut and Lok
86.77.16↔	Sonst lokale Lappenplastik an der Leisten- und Genitalregion	86.78.40↔	Anbr v sonst gestielt o fr Lp a Kopf (auss Lip u Mund)
86.77.17↔	Sonstige lokale Lappenplastik am Gesäß	86.78.41↔	Anbringen von sonstm gestielten oder freien Lappen am Hals
86.77.18↔	Sonst lokale Lappenplastik an Oberschenkel und Uschenkel	86.78.42↔	Anbr von sonstigem gestielt o fr Lp an Schult und Oba
86.77.19↔	Sonstige lokale Lappenplastik, an andere Lokalisationen	86.78.43↔	Anbr von sonstigem gestielt oder fr Lappen a Unterarm
86.77.1a↔	Sonstige lokale Lappenplastik am Fuß	86.78.44↔	Anbr von sonstigem gestielt o fr Lp an Bruw und Rücken
86.77.99↔	Anbringen von sonstiger lokaler Lappenplastik, sonstige	86.78.45↔	Anbr von sonstigem gestielt oder fr Lp an d Bauchreg
86.78.10↔	Anbr v fr Lp m mkrvsk Anst a Kpf (auss Lp u Mnd)	86.78.46↔	Anbr von sonst gestielt o fr Lp an d Leist und Genreg
86.78.11↔	Anbr von fr Lappen mit mikrovasculärer Anast a Hals	86.78.47↔	Anbringen von sonstm gestielten o freien Lappen am Gesäß
86.78.12↔	Anbr von fr Lp m mikrovascul Anast an Schulter und Oba	86.78.48↔	Anbr von sonst gestielt o fr Lp an d unteren Extrem
86.78.13↔	Anbr von fr Lp mit mikrovasculärer Anast a Unterarm	86.78.49↔	Anbr von sonstigem gestielt oder fr Lappen an And Lok
86.78.14↔	Anbr von fr Lp m mikrovascul Anast an Bruw und Rücken	86.83.00↔	Gewebereduktionsplastik, n.n.bez.
86.78.15↔	Anbr von fr Lp mit mikrovasculärer Anast an Bauchreg	86.83.13↔	Gewebereduktionsplastik an Unterarm
86.78.16↔	Anbr von fr Lp m mikrovascul Anast an d Leist u Genreg	86.83.14↔	Gewebereduktionsplastik an Hand
86.78.17↔	Anbr von fr Lappen mit mikrovasculärer Anast a Gesäß	86.83.15↔	Gewebereduktionsplastik an der Bauchregion
86.78.18↔	Anbr von fr Lp m mikrovascul Anast an d unteren Extrem	86.83.16↔	Gewebereduktionsplastik an d Leist u Genreg o a Gesäß
86.78.19↔	Anbr von fr Lp mit mikrovasculärer Anast an And Lok	86.83.17↔	Gewebereduktionsplastik an der unteren Extremität
86.78.20↔	Anbr v gstielt rg Lp o gstielt Fml a Kpf (auss Lp u Mnd)	86.83.19↔	Gewebereduktionsplastik an anderer Lokalisation
86.78.21↔	Anbr von gestielt regionalem Lp o gestielt Fernl a Ha	86.83.99↔	Gewebereduktionsplastik, sonstige

ADRG D28**Monognathe Osteotomie und komplexe Eingriffe an Kopf und Hals oder andere Eingriffe an Kopf und Hals bei bösartiger Neubildung**

(Hauptdiagnose in Tabelle D28-1 oder Prozedur in Tabelle D28-2) und Prozedur in Tabelle D28-3

DRG D28Z**Monognathe Osteotomie und komplexe Eingriffe an Kopf und Hals oder andere Eingriffe an Kopf und Hals bei bösartiger Neubildung****Hauptdiagnose D28-1**

C00.0	Bösartige Neubildung: Äußere Oberlippe	C04.1	Bösartige Neubildung: Seitlicher Teil des Mundbodens
C00.1	Bösartige Neubildung: Äußere Unterlippe	C04.8	BNB: Mundboden, mehrere Teilbereiche überlappend
C00.2	Bösartige Neubildung: Äußere Lippe, nicht näher bezeichnet	C04.9	Bösartige Neubildung: Mundboden, nicht näher bezeichnet
C00.3	Bösartige Neubildung: Oberlippe, Innenseite	C05.0	Bösartige Neubildung: Harter Gaumen
C00.4	Bösartige Neubildung: Unterlippe, Innenseite	C05.1	Bösartige Neubildung: Weicher Gaumen
C00.5	Bösartige Neubildung: Lippe, nnbez, Innenseite	C05.2	Bösartige Neubildung: Uvula
C00.6	Bösartige Neubildung: Lippenkommissur	C05.8	BNB: Gaumen, mehrere Teilbereiche überlappend
C00.8	BNB: Lippe, mehrere Teilbereiche überlappend	C05.9	Bösartige Neubildung: Gaumen, nicht näher bezeichnet
C00.9	Bösartige Neubildung: Lippe, nicht näher bezeichnet	C06.0	Bösartige Neubildung: Wangenschleimhaut
C01	Bösartige Neubildung des Zungengrundes	C06.1	Bösartige Neubildung: Vestibulum oris
C02.0	Bösartige Neubildung: Zungenrücken	C06.2	Bösartige Neubildung: Retromolarregion
C02.1	Bösartige Neubildung: Zungenrand	C06.8	BNB: Sonst u nnbez Teile Mund, mehrere Teilber überlapp
C02.2	Bösartige Neubildung: Zungenunterfläche	C06.9	Bösartige Neubildung: Mund, nicht näher bezeichnet
C02.3	BNB: Vordere zwei Drittel der Zunge, Bereich nnbez	C07	Bösartige Neubildung der Parotis
C02.4	Bösartige Neubildung: Zungentonsille	C08.0	Bösartige Neubildung: Glandula submandibularis
C02.8	BNB: Zunge, mehrere Teilbereiche überlappend	C08.1	Bösartige Neubildung: Glandula sublingualis
C02.9	Bösartige Neubildung: Zunge, nicht näher bezeichnet	C08.8	BNB: Große Speicheldrüsen, mehrere Teilbereiche überlapp
C03.0	Bösartige Neubildung: Oberkieferzahnfleisch	C08.9	Bösartige Neubildung: Große Speicheldrüse, nnbez
C03.1	Bösartige Neubildung: Unterkieferzahnfleisch	C09.0	Bösartige Neubildung: Fossa tonsillaris
C03.9	Bösartige Neubildung: Zahnfleisch, nicht näher bezeichnet	C09.1	Bösartige Neubildung: Gaumenbogen (vorderer) (hinterer)
C04.0	Bösartige Neubildung: Vorderer Teil des Mundbodens	C09.8	BNB: Tonsille, mehrere Teilbereiche überlappend

C09.9	Bösartige Neubildung: Tonsille, nicht näher bezeichnet	C30.0	Bösartige Neubildung: Nasenhöhle
C10.0	Bösartige Neubildung: Vallecula epiglottica	C30.1	Bösartige Neubildung: Mittelohr
C10.1	Bösartige Neubildung: Vorderfläche der Epiglottis	C31.0	Bösartige Neubildung: Sinus maxillaris [Kieferhöhle]
C10.2	Bösartige Neubildung: Seitenwand des Oropharynx	C31.1	Bösartige Neubildung: Sinus ethmoidalis [Siebbeinzellen]
C10.3	Bösartige Neubildung: Hinterwand des Oropharynx	C31.2	Bösartige Neubildung: Sinus frontalis [Stirnhöhle]
C10.4	Bösartige Neubildung: Kiemengang	C31.3	Bösartige Neubildung: Sinus sphenoidalis [Keilbeinhöhle]
C10.8	BNB: Oropharynx, mehrere Teilbereiche überlappend	C31.8	BNB: Nasennebenhöhlen, mehrere Teilbereiche überlappend
C10.9	Bösartige Neubildung: Oropharynx, nicht näher bezeichnet	C31.9	Bösartige Neubildung: Nasennebenhöhle, nnbez
C11.0	Bösartige Neubildung: Obere Wand des Nasopharynx	C32.0	Bösartige Neubildung: Glottis
C11.1	Bösartige Neubildung: Hinterwand des Nasopharynx	C32.1	Bösartige Neubildung: Supraglottis
C11.2	Bösartige Neubildung: Seitenwand des Nasopharynx	C32.2	Bösartige Neubildung: Subglottis
C11.3	Bösartige Neubildung: Vorderwand des Nasopharynx	C32.3	Bösartige Neubildung: Larynxknorpel
C11.8	BNB: Nasopharynx, mehrere Teilbereiche überlappend	C32.8	BNB: Larynx, mehrere Teilbereiche überlappend
C11.9	Bösartige Neubildung: Nasopharynx, nicht näher bezeichnet	C32.9	Bösartige Neubildung: Larynx, nicht näher bezeichnet
C12	Bösartige Neubildung des Recessus piriformis	C39.0	Bösartige Neubildung: Obere Atemwege, Teil nnbez
C13.0	Bösartige Neubildung: Regio postcricoidea	C46.2	Kaposi-Sarkom Gaumen
C13.1	BNB: Aryepiglottische Falte, hypopharyngeale Seite	C76.0	BNB ungenau bezeichnete Lok: Kopf, Gesicht u Hals
C13.2	Bösartige Neubildung: Hinterwand des Hypopharynx	D00.0	Carcinoma in situ Lippe/Mundhöhle/Pharynx
C13.8	BNB: Hypopharynx, mehrere Teilbereiche überlappend	D02.0	Carcinoma in situ Larynx
C13.9	Bösartige Neubildung: Hypopharynx, nicht näher bezeichnet	D37.0	NB unsich/unbek Verhalt Lippe Mundhöh Pharynx
C14.0	Bösartige Neubildung: Pharynx, nicht näher bezeichnet	D38.0	NB unsich/unbek Verhalt Larynx
C14.2	BNB: Lymphatischer Rachenring [Waldeyer]	H60.2	Otitis externa maligna
C14.8	BNB: Lippe, Mundhöhle u Pharynx, mehr Teilber überlapp		

Prozedur D28-2

04.76↔	Plast Reko e alten traumat Verletz an kran u periph Nn	30.29.21↔	Partielle Laryngektomie frontale (Huet)
04.79.00↔	Sonstige Neuroplastik, n.n.bez.	30.29.22↔	Partielle Laryngektomie frontolaterale (Leroux-Robert)
04.79.10↔	Transplantation und Transp e extrk Hirnner m epin Nht	30.29.30↔	Arytenoidektomie
04.79.11↔	Transplantation und Transp d Plexus brachia m epin Nht	30.29.99↔	Sonstige partielle Laryngektomie, sonstige
04.79.12↔	Transplantation und Transp von Nn d Schult m epin Nht	31.69.00↔	Sonstige plastische Rekonstruktion am Larynx, n.n.bez.
04.79.13↔	Tx und Transp e Nn d Armes und d Hand m epin Nht	31.69.10↔	Laryngoplastik, n.n.bez.
04.79.14↔	Tx u Transp von Nn d Rumpfes u d unt Extrem m epin Nht	31.69.11↔	Medialisierung Laryngoplastik, n.n.bez.
04.79.19↔	Transplantation und Transp e sonst Nervens m epin Nht	31.69.12↔	Medialisierung Laryngoplastik, Thyroplastik Typ I
04.79.20↔	Transplantation und Transposition e Nn m intersz Nht	31.69.13↔	Medialisierung Laryngoplastik durch Injektion
04.79.21↔	Tx und Transp e extrk Hirnner m intersz Nht	31.69.14↔	Medialisierung Laryngoplastik, externer Zugang
04.79.22↔	Tx und Transp d Plexus brachia m intersz Nht	31.69.20↔	Erweiterungsplastik der Glottis (endolaryngeal)
04.79.23↔	Tx und Transp von Nn d Schult m intersz Nht	31.69.30↔	Cricothyroidopexie
04.79.24↔	Tx und Transp e Nn d Armes und d Hand m intersz Nht	31.69.31↔	Arytenoidopexie
04.79.25↔	Tx u Trnsp v Nn d Rmpfs u d unt Extrem m intrfsz Nht	31.69.40↔	Konstruktion / Revision einer Neoglottis
04.79.29↔	Transplantation und Transp e sonst Nn m intersz Nht	31.69.41↔	Plastische Rekonstruktion des Larynx
04.79.99↔	Sonstige Neuroplastik, sonstige	31.69.42↔	Plastische Rekonstruktion einer Stimmlippe
16.51.00↔	Exent d Orbita mit Entf ben Strukturen, n.n.bez.	31.69.99↔	Sonstige plastische Rekonstruktion am Larynx, sonstige
16.51.10↔	Exent d Orb m Entf ben Strukturen, m Erhalt d Lidhaut	40.40↔	Radikale Neck dissection, n.n.bez.
16.51.11↔	Exent d Orb m Entf ben Strukturen, oh Erhalt d Lidhaut	40.41.00↔	Radikale unilaterale Neck dissection, n.n.bez.
16.51.99↔	Sonstige Exenteration d Orbita mit Entf ben Strukturen	40.41.10↔	Sel (funkt) Neck dissec, supraomohyoid (Reg IIII)
16.52.00↔	Exent d Orb m ther Entf von Orbknoch, n.n.bez.	40.41.11↔	Selekt (funkt) Neck dissection, lateral (Region II-IV)
16.52.10↔	Exent d Orb m ther Entf v Orbknoch, m Erhalt d Lidhaut	40.41.12↔	Sel (funkt) Neck dissec, anterolateral (Reg IIV)
16.52.11↔	Exnt d Orb m thr Entf v Orbknoch, oh Erhlt d Ldhaut	40.41.13↔	Sel (funkt) Neck dissec, posterolateral (Reg IIV)
16.52.99↔	So Exent d Orb m therapeutischem Entf von Orbknoch	40.41.14↔	Selektive (funkt) Neck dissection, central (Region VI)
16.59.00↔	Sonstige Exenteration der Orbita, n.n.bez.	40.41.20↔	Radikale Neck dissection (inkl. modifiziert)
16.59.10↔	Sonst Exenteration der Orbita, mit Erhalt der Lidhaut	40.41.21↔	Extended Neck dissection
16.59.11↔	Sonst Exenteration der Orbita, ohne Erhalt der Lidhaut	40.41.99↔	Radikale unilaterale Neck dissection, sonstige
16.59.99↔	Sonstige Exenteration der Orbita, sonstige	40.42↔	Radikale bilaterale Neck dissection
24.99.00↔	Sonstige zahnärztliche Operationen, n.n.bez.	76.5x.00↔	Temporomandibuläre Arthroplastik, n.n.bez.
24.99.10↔	Freil e enossalen Implant mit Aufsetzen e Distanzhülse	76.5x.10↔	Kondylektomie am Kiefergelenk mit Rekonstruktion
24.99.11↔	Stabilisierung eines Zahnes	76.5x.19↔	Sonstige Kondylektomie am Kiefergelenk
24.99.20↔	Kieferaufbau durch Anwendung eines enoralen Distraktors	76.5x.20↔	Diskoplastik am Kiefergelenk mit Rekonstruktion
24.99.99↔	Sonstige zahnärztliche Operation, sonstige	76.5x.29↔	Sonstige Diskoplastik am Kiefergelenk
27.56.10↔	Kleinflächiges Spalthauttransplantat an Lippe und Mund	76.5x.30↔	Exst d Disc articul a Kiefergelenk mit Rekonstruktion
27.56.20↔	Großflächiges Spalthauttransplantat an Lippe und Mund	76.5x.39↔	Sonstige Exstirpation d Discus articul a Kiefergelenk
27.56.30↔	Kleinflächige heterologe Hauttransplantation an die Lippe	76.5x.40↔	Resektion am Tuberculum articulare des Kiefergelenks
27.56.40↔	Grossflächig heterologe Hauttransplantation an die Lippe	76.5x.41↔	Plastische Rekonstruktion am Kiefergelenk
27.56.50↔	Kleinflächige homologe Hauttransplantation an d Lippe	76.5x.42↔	Glnkstblsierng (bwngseinschränkd) d Kiefrgl
27.56.60↔	Grossflächig homologe Hauttransplantation an die Lippe	76.5x.50↔	Arthr Entfernung e freien Gelenkkörpers a Kiefergelenk
27.56.99↔	Sonstiges Hauttransplantat an Lippe und Mund, sonstige	76.5x.59↔	Sonstige Entf e freien Gelenkkörpers a Kiefergelenk
30.29.00↔	Sonstige partielle Laryngektomie, n.n.bez.	76.5x.60↔	Implantation einer Endoprothese am Kiefergelenk
30.29.10↔	Cricohyoidoepiglottopexy (CHEP)	76.5x.61↔	Wechsel einer Endoprothese am Kiefergelenk
30.29.11↔	Cricohyoidopexy (CHP)	76.5x.70↔	Impl e TEP am Kiefergelenk m vorgefertigtem Kompo (L)
30.29.20↔	Partielle Larynx-Pharynx-Resektion	76.5x.71↔	Impl e TEP a Kiefergelenk m CAD-CAM gefertig Kompo (L)

76.5x.90↔	So temporomandibuläre Arthropl o Diskopl a Kiefergell	76.76.00↔	Offene Reposition einer Mandibulafaktur, n.n.bez.
76.5x.99↔	Temporomandibuläre Arthroplastik, sonstige	76.76.10↔	Offene Reposition einer Einfachfraktur des Corpus mandibulae
76.61.00↔	Geschl Osteopl [Osteotomie] a Ramus mand, n.n.bez.	76.76.11↔	Off Reposition e Mehrfachfraktur des Corpus mandibulae
76.61.10↔	Geschl Osteopl [Osteotomie] a Ramus mand, oh Distrak	76.76.20↔	Off Rep (von außen) e Einf o Merfachfx d Ram mand
76.61.20↔	Geschl Osteopl [Osteotomie] a Ramus mand, m Distrak	76.76.21↔	Off Rep (transoral) e Einf o Merfachfx d Ram mand
76.61.99↔	Geschl Osteopl [Osteotomie] a Ramus mand, sonstige	76.76.30↔	Off Rep (transor o von außen) e Fx d Proc articul mand
76.62.00↔	Off Osteoplastik [Osteotomie] am Ramus mandibulae, nbez	76.76.99↔	Offene Reposition einer Mandibulafaktur, sonstige
76.62.10↔	Off Osteopl [Osteotomie] a Ramus mand, oh Disktraktion	76.79.00↔	Sonstige offene Reposition e Gesichtsschäfx, n.n.bez.
76.62.20↔	Off Osteoplastik [Osteotomie] a Ramus mand, m Distrak	76.79.10↔	Sonst offene Reposition einer Fraktur des Orbitadaches
76.62.99↔	Off Osteoplastik [Osteotomie] am Ramus mandibulae, sonst	76.79.11↔	Sonstige offene Reposition e Fx d lateralen Orbitawand
76.63.00↔	Osteoplastik [Osteotomie] am Corpus mandibulae, n.n.bez.	76.79.19↔	Sonst offene Reposition einer sonstn Orbitafraktur
76.63.10↔	Ostpl [Ost] i stl Alv o m frntlr Kntsdtrg d Md o Dstrk	76.79.20↔	Sonstige offene Reposition einer Stirnhöhlenwandfraktur
76.63.11↔	Ostpl [Ost] i frnt Alvobr o m Kntdrcht a hr Mdst o Dstrk	76.79.30↔	So off Rep e nasoethmoidalen Mittgesichtsfraktur
76.63.12↔	Osteoplastik [Osteotomie] zur Kinnverlagerung oh Distraktion	76.79.31↔	So off Rep e zentrolateralen Mittgesichtsfraktur
76.63.20↔	Verlag d Alveolarfortsatzes d hor Distrak na Osteot	76.79.39↔	Sonstige off Rep e sonstigen lat Mittgesichtsfraktur
76.63.21↔	Verlagerung d Mand d Distrak na Osteot m hor Mandast	76.79.40↔	S off Rp kmbniertr Mttschtsfrktrn (Mrfchfx)
76.63.99↔	Osteoplastik [Osteotomie] am Corpus mandibulae, sonst	76.79.99↔	Sonstige offene Reposition e Gesichtsschäfx, sonstige
76.64↔	Sonstige orthognathische Chirurgie an der Mandibula	78.10↔	Anlegen eines Fixateur externe, ohne Angabe der Lokalisation
76.65.00↔	Segmentale Osteoplastik [Osteotomie] der Maxilla, n.n.bez.	78.19.90↔	Geschl Rep e Fx So bez Kn m Knochfx d Fixat ext
76.65.10↔	Segmentale Osteopl [Osteotomie] d Maxilla, oh Distrak	78.19.91↔	Off Rep e Fx sonstiger bez Kn m Knochfx d Fixat ext
76.65.20↔	Osteotomie d Maxilla im front Alveokber, mit Distrak	78.19.99↔	Al e Fxt ext a and nä bz Kn, auss Gschk (Inkl. Rp v Fx), so
76.65.21↔	Osteotomie d Maxilla i seitlichen Alveokber, m Distrak	78.59.00↔	Inn Knf o Rp d Fx an and näh bz Kn, au Gschk, nnbz
76.65.22↔	Ost d Mxll i frnt u seilt Alvobr i mr Sgmntn, m Dstrk	78.59.99↔	Rv v Osteosynthmt (h MtWh) an and näh bz Kn, au Gschk
76.65.99↔	Segmentale Osteoplastik [Osteotomie] der Maxilla, sonst	78.59.99↔	Inn Knchfx oh Rp d Fx an and näh bz Kn, auss Gschk, so
76.66.00↔	Totale Osteoplastik [Osteotomie] der Maxilla, n.n.bez.	84.53.00↔	Implnt v int Vrängvrr d Extrm m knt Trkt, n.n.bz.
76.66.10↔	Totale Osteoplastik [Osteotomie] der Maxilla oh Distraktion	84.53.10↔	Implant e Ni motor int Verlängerungs oder Kntrnspys
76.66.20↔	Osteot d Maxilla i d LFrtIEbene i e Stück m Distrak	84.53.11↔	Implant e motor int Verlängerungs oder Kntrnspys
76.66.21↔	Osteot d Mxll i d LFrtIEbn i 2 Stückm m Dstrk	84.53.99↔	Implant v int Verlängvrr d Extrm m kinet Trakt, so
76.66.22↔	Osteot d Mxll i d LFrtIEbn i 3 o mhr Stückm m Dstrk	84.54↔	Implant von So int Verlängerungsvorrichtung d Extrm
76.66.30↔	Plast Reko u Augm d Maxilla d tot Auflagerungsplastik	84.71↔	Anlegen einer externen Fixationsvorrichtung, eindimensional
76.66.99↔	Totale Osteoplastik [Osteotomie] der Maxilla, sonstige	84.72↔	Anlegen einer externen Fixationsvorrichtung, Ringsystem
76.74↔	Offene Reposition einer Maxillafraktur	84.73↔	Anlegen einer gemischten Vorrichtung

Prozedur D28-3

04.76↔	Plast Reko e alten traumat Verletz an kran u periph Nn	27.56.20↔	Großflächiges Spalthauttransplantat an Lippe und Mund
04.79.00↔	Sonstige Neuroplastik, n.n.bez.	27.56.30↔	Kleinflächige heterologe Hauttransplantation an die Lippe
04.79.10↔	Transplantation und Transp e ekstr Hirner m epin Nht	27.56.40↔	Grossflächig heterologe Hauttransplantation an die Lippe
04.79.11↔	Transplantation und Transp d Plexus brachia m epin Nht	27.56.50↔	Kleinflächige homologe Hauttransplantation an d Lippe
04.79.12↔	Transplantation und Transp von Nn d Schult m epin Nht	27.56.60↔	Grossflächig homologe Hauttransplantation an die Lippe
04.79.13↔	Tx und Transp e Nn d Armes und d Hand m epin Nht	27.56.99↔	Sonstiges Hauttransplantat an Lippe und Mund, sonstige
04.79.14↔	Tx u Transp von Nn d Rumpfes u d unt Extremit m epin Nht	30.29.00↔	Sonstige partielle Laryngektomie, n.n.bez.
04.79.19↔	Transplantation und Transp e sonst Nervens m epin Nht	30.29.10↔	Cricohyoidoepiglottopexy (CHEP)
04.79.20↔	Transplantation und Transposition e Nn m intersz Nht	30.29.11↔	Cricohyoidopexy (CHP)
04.79.21↔	Tx und Transp e ekstr Hirner m intersz Nht	30.29.20↔	Partielle Larynx-Pharynx-Resektion
04.79.22↔	Tx und Transp d Plexus brachia m intersz Nht	30.29.21↔	Partielle Laryngektomie frontale (Huet)
04.79.23↔	Tx und Transp von Nn d Schult m intersz Nht	30.29.22↔	Partielle Laryngektomie frontolaterale (Leroux-Robert)
04.79.24↔	Tx und Transp e Nn d Armes und d Hand m intersz Nht	30.29.30↔	Arytenoidektomie
04.79.25↔	Tx u Trnsp v Nn d Rmpfs u d unt Extremit m intrfsz Nht	30.29.99↔	Sonstige partielle Laryngektomie, sonstige
04.79.29↔	Transplantation und Transp e sonst Nn m intersz Nht	31.69.00↔	Sonstige plastische Rekonstruktion am Larynx, n.n.bez.
04.79.99↔	Sonstige Neuroplastik, sonstige	31.69.10↔	Laryngoplastik, n.n.bez.
16.51.00↔	Exent d Orbita mit Entf ben Strukturen, n.n.bez.	31.69.11↔	Medialisierung Laryngoplastik, n.n.bez.
16.51.10↔	Exent d Orb m Entf ben Strukturen, m Erhalt d Lidhaut	31.69.12↔	Medialisierung Laryngoplastik, Thyroplastik Typ I
16.51.11↔	Exent d Orb m Entf ben Strukturen, oh Erhalt d Lidhaut	31.69.13↔	Medialisierung Laryngoplastik durch Injektion
16.51.99↔	Sonstige Exenteration d Orbita mit Entf ben Strukturen	31.69.14↔	Medialisierung Laryngoplastik, externer Zugang
16.52.00↔	Exent d Orb m ther Entf von Orbknoch, n.n.bez.	31.69.20↔	Erweiterungsplastik der Glottis (endolaryngeal)
16.52.10↔	Exent d Orb m ther Entf v Orbknoch, m Erhalt d Lidhaut	31.69.30↔	Cricothyroidopexie
16.52.11↔	Exnt d Orb m thr Entf v Orbknoch, oh Erhlt d Ldhaut	31.69.31↔	Arytenoidopexie
16.52.99↔	So Exent d Orb m therapeutischem Entf von Orbknoch	31.69.40↔	Konstruktion / Revision einer Neoglottis
16.59.00↔	Sonstige Exenteration der Orbita, n.n.bez.	31.69.41↔	Plastische Rekonstruktion des Larynx
16.59.10↔	Sonst Exenteration der Orbita, mit Erhalt der Lidhaut	31.69.42↔	Plastische Rekonstruktion einer Stimmlippe
16.59.11↔	Sonst Exenteration der Orbita, ohne Erhalt der Lidhaut	31.69.99↔	Sonstige plastische Rekonstruktion am Larynx, sonstige
16.59.99↔	Sonstige Exenteration der Orbita, sonstige	40.40↔	Radikale Neck dissection, n.n.bez.
21.72↔	Offene Reposition einer Nasenfraktur	40.41.00↔	Radikale unilaterale Neck dissection, n.n.bez.
24.99.00↔	Sonstige zahnärztliche Operationen, n.n.bez.	40.41.10↔	Sel (funkt) Neck dissec, supraomohyoid (Reg IIII)
24.99.10↔	Freil e enossalen Implant mit Aufsetzen e Distanzhülse	40.41.11↔	Selekt (funkt) Neck dissection, lateral (Region II-IV)
24.99.11↔	Stabilisierung eines Zahnes	40.41.12↔	Sel (funkt) Neck dissec, anterolateral (Reg IIV)
24.99.20↔	Kieferaufbau durch Anwendung eines enoralen Distraktors	40.41.13↔	Sel (funkt) Neck dissec, posterolateral (Reg IIIV)
24.99.99↔	Sonstige zahnärztliche Operation, sonstige	40.41.14↔	Selektive (funkt) Neck dissection, central (Region VI)
27.56.10↔	Kleinflächiges Spalthauttransplantat an Lippe und Mund	40.41.20↔	Radikale Neck dissection (inkl. modifiziert)

40.41.21↔	Extended Neck dissection	76.66.00↔	Totale Osteoplastik [Osteotomie] der Maxilla, n.n.bez.
40.41.99↔	Radikale unilaterale Neck dissection, sonstige	76.66.10↔	Totale Osteoplastik [Osteotomie] der Maxilla oh Distraktion
40.42↔	Radikale bilaterale Neck dissection	76.66.20↔	Osteot d Maxilla i d LeFrtlEbene i e Stück m Distrak
76.09.00↔	Sonstige Inzision an Gesichtsschädelknochen, n.n.bez.	76.66.21↔	Osteot d Mxll i d LFrtlEbn i 2 Stückn m Dstrk
76.09.10↔	Reosteotomie nach Frakturposition	76.66.22↔	Osteot d Mxll i d LFrtlEbn i 3 o mhr Stückn m Dstrk
76.09.99↔	Sonstige Inzision an Gesichtsschädelknochen, sonstige	76.66.30↔	Plast Reko u Augm d Maxilla d tot Auflagerungsplastik
76.2x.00↔	Lokale Exz oder Destr e Läsion an Gschk, n.n.bez.	76.66.99↔	Totale Osteoplastik [Osteotomie] der Maxilla, sonstige
76.2x.10↔	Dekortikation eines Gesichtsschädelknochens	76.70↔	Reposition einer Gesichtsschädelfraktur, n.n.bez.
76.2x.11↔	Exzision von periostalem Gewebe an Gesichtsschädelknochen	76.72↔	Offene Reposition einer Jochbein- und Jochbogenfraktur
76.2x.12↔	Abtragung (modellierende Osteotomie) an Gesichtsschädelkn	76.74↔	Offene Reposition einer Maxillafraktur
76.2x.20↔	Destruktion einer Läsion an Gesichtsschädelknochen	76.76.00↔	Offene Reposition einer Mandibulafraktur, n.n.bez.
76.2x.99↔	Lokale Exz oder Destr e Läsion an Gschk, sonstige	76.76.10↔	Offene Reposition einer Einfachfraktur des Corpus mandibulae
76.5x.00↔	Temporomandibuläre Arthroplastik, n.n.bez.	76.76.11↔	Off Reposition e Mehrfachfraktur des Corpus mandibulae
76.5x.10↔	Kondylektomie am Kiefergelenk mit Rekonstruktion	76.76.20↔	Off Rep (von außen) e Einf o Merfachfx d Ram mand
76.5x.19↔	Sonstige Kondylektomie am Kiefergelenk	76.76.21↔	Off Rep (transoral) e Einf o Merfachfx d Ram mand
76.5x.20↔	Diskoplastik am Kiefergelenk mit Rekonstruktion	76.76.30↔	Off Rep (transoral) e Einf o Merfachfx d Ram mand
76.5x.29↔	Sonstige Diskoplastik am Kiefergelenk	76.76.99↔	Offene Reposition einer Mandibulafraktur, sonstige
76.5x.30↔	Exst d Disc articul a Kiefergelenk mit Rekonstruktion	76.77.00↔	Off Reposition e Processus alveolaris-Fraktur, n.n.bez.
76.5x.39↔	Sonstige Exstirpation d Discus articul a Kiefergelenk	76.77.10↔	Off Reposition e Processus alveolaris-Fraktur der Maxilla
76.5x.40↔	Resektion am Tuberculum articulare des Kiefergelenks	76.77.11↔	Offene Reposition e Processus alveolaris-Fraktur
76.5x.41↔	Plastische Rekonstruktion am Kiefergelenk	76.77.99↔	Offene Reposition einer Processus alveolaris-Fraktur, sonst
76.5x.42↔	Glinktblsierng (bwngngseinschränkd) d Kiefgrl	76.78.00↔	Sonstige geschl Reposition e Gesichtsschäfx, n.n.bez.
76.5x.50↔	Arthr Entfernung e freien Gelenkkörpers a Kiefergelenk	76.78.10↔	Geschlossene Reposition einer Stirnhöhlenvorderwandfraktur
76.5x.59↔	Sonstige Entf e freien Gelenkkörpers a Kiefergelenk	76.78.11↔	Endoskopische Reposition einer Strinhöhlenvorderwandfraktur
76.5x.60↔	Implantation einer Endoprothese am Kiefergelenk	76.78.20↔	Geschlossene Reposition einer Orbitafraktur
76.5x.61↔	Wechsel einer Endoprothese am Kiefergelenk	76.78.21↔	Endoskopische Reposition einer Orbitafraktur
76.5x.70↔	Impl e TEP am Kiefergelenk m vorgefertigten Kompo (L)	76.78.99↔	Sonstige geschl Reposition e Gesichtsschäfx, sonstige
76.5x.71↔	Impl e TEP a Kiefergelenk m CAD-CAM gefertigt Kompo (L)	76.79.00↔	Sonstige offene Reposition e Gesichtsschäfx, n.n.bez.
76.5x.90↔	So temporomandibuläre Arthropl o Diskopl a Kiefergelenk	76.79.10↔	Sonst offene Reposition einer Fraktur des Orbitadaches
76.5x.99↔	Temporomandibuläre Arthroplastik, sonstige	76.79.11↔	Sonstige offene Reposition e Fx d lateralen Orbitawand
76.61.00↔	Geschl Osteopl [Osteotomie] a Ramus mand, n.n.bez.	76.79.19↔	Sonst offene Reposition einer sonstn Orbitafraktur
76.61.10↔	Geschl Osteopl [Osteotomie] a Ramus mand, oh Distrak	76.79.20↔	Sonstige offene Reposition einer Stirnhöhlenwandfraktur
76.61.20↔	Geschl Osteopl [Osteotomie] a Ramus mand, m Distrak	76.79.30↔	So off Rep e nasoethmoidalen Mittgesichtsfraktur
76.61.99↔	Geschl Osteopl [Osteotomie] a Ramus mand, sonstige	76.79.31↔	So off Rep e zentralateralen Mittgesichtsfraktur
76.62.00↔	Off Osteoplastik [Osteotomie] am Ramus mandibulae, nnbez	76.79.39↔	Sonstige off Rep e sonstigen lat Mittgesichtsfraktur
76.62.10↔	Off Osteopl [Osteotomie] a Ramus mand, oh Disktraktion	76.79.40↔	S off Rp kmbntr Mttgschfxrktm (Mrfchfx)
76.62.20↔	Off Osteoplastik [Osteotomie] a Ramus mand, m Distrak	76.79.99↔	Sonstige offene Reposition e Gesichtsschäfx, sonstige
76.62.99↔	Off Osteoplastik [Osteotomie] am Ramus mandibulae, sonst	76.94↔	Offene Reposition einer Kiefergelenksluxation
76.63.00↔	Osteoplastik [Osteotomie] am Corpus mandibulae, n.n.bez.	78.10↔	Anlegen eines Fixateur externe, ohne Angabe der Lokalisation
76.63.10↔	Ostpl [Ost] i stl Alv o m frntlr Kntsdtrg d Md o Dstrk	78.19.90↔	Geschl Rep e Fx So bez Kn m Knochfx d Fixat ext
76.63.11↔	Ostpl [Ost] i frnt Alvkbr o m Kntdrcht a hr Mdst o Dstrk	78.19.91↔	Off Rep e Fx sonstiger bez Kn m Knochfx d Fixat ext
76.63.12↔	Osteoplastik [Osteotomie] zur Kinnverlagerung oh Distraktion	78.59.00↔	Inn Knfx o Rp d Fx an and näh bz Kn, au Gschk, nnbz
76.63.20↔	Verlag d Alveolarfortsatzes d hor Distrak na Osteot	78.59.90↔	Rv v Osteosynthmt (h MtWh) an and näh bz Kn, au Gschk
76.63.21↔	Verlagerung d Mand d Distrak na Osteot m hor Mandast	78.59.99↔	Inn Knchfx oh Rp d Fx an and näh bz Kn, auss Gschk, so
76.63.99↔	Osteoplastik [Osteotomie] am Corpus mandibulae, sonst	84.53.00↔	Implnt v int Verlängvrr d Extrm m knt Trkt, n.n.bz.
76.64↔	Sonstige orthognathische Chirurgie an der Mandibula	84.53.10↔	Implant e Ni motor int Verlängerungs oder Kntranspsys
76.65.00↔	Segmentale Osteoplastik [Osteotomie] der Maxilla, n.n.bez.	84.53.11↔	Implant e motor int Verlängerungs oder Kntranspsys
76.65.10↔	Segmentale Osteopl [Osteotomie] d Maxilla, oh Distrak	84.53.99↔	Implant v int Verlängvrr d Extrm m kinet Trakt, so
76.65.20↔	Osteotomie d Maxilla im front Alveokber, mit Distrak	84.54↔	Implant von So int Verlängerungsvorrichtung d Extrm
76.65.21↔	Osteotomie d Maxilla i seitlichen Alveokber, m Distrak	84.71↔	Anlegen einer externen Fixationsvorrichtung, eindimensional
76.65.22↔	Ost d Mxll i frnt u seifl Alvkbr i mr Sgmntn, m Dstrk	84.72↔	Anlegen einer externen Fixationsvorrichtung, Ringsystem
76.65.99↔	Segmentale Osteoplastik [Osteotomie] der Maxilla, sonst	84.73↔	Anlegen einer gemischten Vorrichtung

ADR G D29**Operationen am Kiefer und andere Eingriffe an Kopf und Hals ausser bei bösartiger Neubildung**

Prozedur in Tabelle D29-1

DR G D29Z**Operationen am Kiefer und andere Eingriffe an Kopf und Hals ausser bei bösartiger Neubildung****Prozedur D29-1**

04.76↔	Plast Reko e alten traumat Verletz an kran u periph Nn	04.79.13↔	Tx und Transp e Nn d Armes und d Hand m epin Nht
04.79.00↔	Sonstige Neuroplastik, n.n.bez.	04.79.14↔	Tx u Transp von Nn d Rumpfes u d unt Extremit m epin Nht
04.79.10↔	Transplantation und Transp e extrk Hirnner m epin Nht	04.79.19↔	Transplantation und Transp e sonst Nervens m epin Nht
04.79.11↔	Transplantation und Transp d Plexus brachia m epin Nht	04.79.20↔	Transplantation und Transposition e Nn m intersz Nht
04.79.12↔	Transplantation und Transp von Nn d Schult m epin Nht	04.79.21↔	Tx und Transp e extrk Hirnner m intersz Nht

04.79.22↔	Tx und Transp d Plexus brachia m interfsz Nht	76.2x.20↔	Destruktion einer Läsion an Gesichtsschädelknochen
04.79.23↔	Tx und Transp von Nn d Schultl m interfsz Nht	76.2x.99↔	Lokale Exz oder Destr e Läsion an Gschk, sonstige
04.79.24↔	Tx und Transp e Nn d Armes und d Hand m interfsz Nht	76.5x.00↔	Temporomandibuläre Arthroplastik, n.n.bez.
04.79.25↔	Tx u Trnsp v Nn d Rmpfs u d unt Extrm m intrfsz Nht	76.5x.10↔	Kondylektomie am Kiefergelenk mit Rekonstruktion
04.79.29↔	Transplantation und Transp e sonst Nn m interfsz Nht	76.5x.19↔	Sonstige Kondylektomie am Kiefergelenk
04.79.99↔	Sonstige Neuroplastik, sonstige	76.5x.20↔	Diskoplastik am Kiefergelenk mit Rekonstruktion
16.51.00↔	Exent d Orbita mit Entf ben Strukturen, n.n.bez.	76.5x.29↔	Sonstige Diskoplastik am Kiefergelenk
16.51.10↔	Exent d Orb m Entf ben Strukturen, m Erhalt d Lidhaut	76.5x.30↔	Exst d Disc articul a Kiefergelenk mit Rekonstruktion
16.51.11↔	Exent d Orb m Entf ben Strukturen, oh Erhalt d Lidhaut	76.5x.39↔	Sonstige Exstirpation d Discus articul a Kiefergelenk
16.51.99↔	Sonstige Exenteration d Orbita mit Entf ben Strukturen	76.5x.40↔	Resektion am Tuberculum articulare des Kiefergelenks
16.52.00↔	Exent d Orb m ther Entf von Orbknoch, n.n.bez.	76.5x.41↔	Plastische Rekonstruktion am Kiefergelenk
16.52.10↔	Exent d Orb m ther Entf v Orbknoch, m Erhalt d Lidhaut	76.5x.42↔	Glnkstblsierng (bwngngseinschränkd) d Kiefgrl
16.52.11↔	Exnt d Orb m thr Entf v Orbknoch, oh Erhlt d Lidhaut	76.5x.50↔	Arthr Entfernung e freien Gelenkkörpers a Kiefergelenk
16.52.99↔	So Exent d Orb m therapeutischem Entf von Orbknoch	76.5x.59↔	Sonstige Entf e freien Gelenkkörpers a Kiefergelenk
16.59.00↔	Sonstige Exenteration der Orbita, n.n.bez.	76.5x.60↔	Implantation einer Endoprothese am Kiefergelenk
16.59.10↔	Sonst Exenteration der Orbita, mit Erhalt der Lidhaut	76.5x.61↔	Wechsel einer Endoprothese am Kiefergelenk
16.59.11↔	Sonst Exenteration der Orbita, ohne Erhalt der Lidhaut	76.5x.70↔	Impl e TEP am Kiefergelenk m vorgefertigten Kompo (L)
16.59.99↔	Sonstige Exenteration der Orbita, sonstige	76.5x.71↔	Impl e TEP a Kiefergelenk m CAD-CAM gefertig Kompo (L)
21.72↔	Offene Reposition einer Nasenfraktur	76.5x.90↔	So temporomandibuläre Arthropl a Diskopl a Kiefergel
24.99.00↔	Sonstige zahnärztliche Operationen, n.n.bez.	76.5x.99↔	Temporomandibuläre Arthroplastik, sonstige
24.99.10↔	Freil e enossalen Implant mit Aufsetzen e Distanzhülse	76.61.00↔	Geschl Osteopl [Osteotomie] a Ramus mand, n.n.bez.
24.99.11↔	Stabilisierung eines Zahnes	76.61.10↔	Geschl Osteopl [Osteotomie] a Ramus mand, oh Distrak
24.99.20↔	Kieferaufbau durch Anwendung eines enoralen Distraktors	76.61.20↔	Geschl Osteopl [Osteotomie] a Ramus mand, m Distrak
24.99.99↔	Sonstige zahnärztliche Operation, sonstige	76.61.99↔	Geschl Osteopl [Osteotomie] a Ramus mand, sonstige
27.56.10↔	Kleinflächiges Spalthauttransplantat an Lippe und Mund	76.62.00↔	Off Osteoplastik [Osteotomie] am Ramus mandibulae, nnbez
27.56.20↔	Großflächiges Spalthauttransplantat an Lippe und Mund	76.62.10↔	Off Osteopl [Osteotomie] a Ramus mand, oh Disktraktion
27.56.30↔	Kleinflächige heterologe Hauttransplantation an die Lippe	76.62.20↔	Off Osteoplastik [Osteotomie] a Ramus mand, m Distrak
27.56.40↔	Grossflächig heterologe Hauttransplantation an die Lippe	76.62.99↔	Off Osteoplastik [Osteotomie] am Ramus mandibulae, sonst
27.56.50↔	Kleinflächige homologe Hauttransplantation an d Lippe	76.63.00↔	Osteoplastik [Osteotomie] a Corpus mandibulae, n.n.bez.
27.56.60↔	Grossflächig homologe Hauttransplantation an die Lippe	76.63.10↔	Ostpl [Ost] i stl Alv o m frntlr Kntnsdtrg d Md o Dstrk
27.56.99↔	Sonstiges Hauttransplantat an Lippe und Mund, sonstige	76.63.11↔	Ostpl [Ost] i frnt Alvkr o m Kntdrcht a hr Mdst o Dstrk
30.29.00↔	Sonstige partielle Laryngektomie, n.n.bez.	76.63.12↔	Osteoplastik [Osteotomie] zur Kinnverlagerung oh Distraktion
30.29.10↔	Cricohyoideoepiglottopexy (CHEP)	76.63.20↔	Verlag d Alveolarfortsatzes d hor Distrak na Osteot
30.29.11↔	Cricohyoidopexy (CHP)	76.63.21↔	Verlagerung d Mand d Distrak na Osteot m hor Mandast
30.29.20↔	Partielle Larynx-Pharynx-Resektion	76.63.99↔	Osteoplastik [Osteotomie] am Corpus mandibulae, sonst
30.29.21↔	Partielle Laryngektomie frontale (Huet)	76.64↔	Sonstige orthognathische Chirurgie an der Mandibula
30.29.22↔	Partielle Laryngektomie frontolaterale (Leroux-Robert)	76.65.00↔	Segmentale Osteoplastik [Osteotomie] der Maxilla, n.n.bez.
30.29.30↔	Arytenoidektomie	76.65.10↔	Segmentale Osteopl [Osteotomie] d Maxilla, oh Distrak
30.29.99↔	Sonstige partielle Laryngektomie, sonstige	76.65.20↔	Osteotomie d Maxilla im front Alveokber, mit Distrak
31.69.00↔	Sonstige plastische Rekonstruktion am Larynx, n.n.bez.	76.65.21↔	Osteotomie d Maxilla i seitlichen Alveokber, m Distrak
31.69.10↔	Laryngoplastik, n.n.bez.	76.65.22↔	Ost d Mxll i frnt u seitl Alvkr i mr Sgmnnt, m Dstrk
31.69.11↔	Medialisierung Laryngoplastik, n.n.bez.	76.65.99↔	Segmentale Osteoplastik [Osteotomie] der Maxilla, sonst
31.69.12↔	Medialisierung Laryngoplastik, Thyroplastik Typ I	76.66.00↔	Totale Osteoplastik [Osteotomie] der Maxilla, n.n.bez.
31.69.13↔	Medialisierung Laryngoplastik durch Injektion	76.66.10↔	Totale Osteoplastik [Osteotomie] der Maxilla oh Distraktion
31.69.14↔	Medialisierung Laryngoplastik, externer Zugang	76.66.20↔	Osteot d Maxilla i d LFrtlEbene i e Stück m Distrak
31.69.20↔	Erweiterungsplastik der Glottis (endolaryngeal)	76.66.21↔	Osteot d Mxll i d LFrtlEbn i 2 Stückn m Dstrk
31.69.30↔	Cricothyroidopexie	76.66.22↔	Osteot d Mxll i d LFrtlEbn i 3 o mhr Stückn m Dstrk
31.69.31↔	Arytenoidopexie	76.66.30↔	Plast Reko u Augm d Maxilla d tot Auflagerungsplastik
31.69.40↔	Konstruktion / Revision einer Neoglottis	76.66.99↔	Totale Osteoplastik [Osteotomie] der Maxilla, sonstige
31.69.41↔	Plastische Rekonstruktion des Larynx	76.70↔	Reposition einer Gesichtsschädelfraktur, n.n.bez.
31.69.42↔	Plastische Rekonstruktion einer Stimmlippe	76.72↔	Offene Reposition einer Jochbein- und Jochbogenfraktur
31.69.99↔	Sonstige plastische Rekonstruktion am Larynx, sonstige	76.74↔	Offene Reposition einer Maxillafraktur
40.40↔	Radikale Neck dissection, n.n.bez.	76.76.00↔	Offene Reposition einer Mandibulafraktur, n.n.bez.
40.41.00↔	Radikale unilaterale Neck dissection, n.n.bez.	76.76.10↔	Offene Reposition einer Einfachfraktur des Corpus mandibulae
40.41.10↔	Sel (funkt) Neck dissec, supraomohyoid (Reg IIII)	76.76.11↔	Off Reposition e Mehrfachfraktur des Corpus mandibulae
40.41.11↔	Selekt (funkt) Neck dissection, lateral (Region II-IV)	76.76.20↔	Off Rep (von außen) e Einf o Merfachfx d Ram mand
40.41.12↔	Sel (funkt) Neck dissec, anterolateral (Reg IIV)	76.76.21↔	Off Rep (transoral) e Einf o Merfachfx d Ram mand
40.41.13↔	Sel (funkt) Neck dissec, posterolateral (Reg IIIV)	76.76.30↔	Off Rep (transor o von außen) e Fx d Proc articul mand
40.41.14↔	Selektive (funkt) Neck dissection, central (Region VI)	76.76.99↔	Offene Reposition einer Mandibulafraktur, sonstige
40.41.20↔	Radikale Neck dissection (inkl. modifiziert)	76.77.00↔	Off Reposition e Processus alveolaris-Fraktur, n.n.bez.
40.41.21↔	Extended Neck dissection	76.77.10↔	Off Reposition e Processus alveolaris-Fraktur der Maxilla
40.41.99↔	Radikale unilaterale Neck dissection, sonstige	76.77.11↔	Offene Reposition e Processus alveolFx d Mandibula
40.42↔	Radikale bilaterale Neck dissection	76.77.99↔	Offene Reposition einer Processus alveolaris-Fraktur, sonst
76.09.00↔	Sonstige Inzision an Gesichtsschädelknochen, n.n.bez.	76.78.00↔	Sonstige geschl Reposition e Gesichtsschäfx, n.n.bez.
76.09.10↔	Reosteotomie nach Frakturreposition	76.78.10↔	Geschlossene Reposition einer Stirnhöhlenvorderwandfraktur
76.09.99↔	Sonstige Inzision an Gesichtsschädelknochen, sonstige	76.78.11↔	Endoskopische Reposition einer Strinhöhlenvorderwandfraktur
76.2x.00↔	Lokale Exz oder Destr e Läsion an Gschk, n.n.bez.	76.78.20↔	Geschlossene Reposition einer Orbitafraktur
76.2x.10↔	Dekortikation eines Gesichtsschädelknochens	76.78.21↔	Endoskopische Reposition einer Orbitafraktur
76.2x.11↔	Exzision von periostalem Gewebe an Gesichtsschädelknochen	76.78.99↔	Sonstige geschl Reposition e Gesichtsschäfx, sonstige
76.2x.12↔	Abtragung (modellierende Osteotomie) an Gesichtsschädn	76.79.00↔	Sonstige offene Reposition e Gesichtsschäfx, n.n.bez.

76.79.10↔	Sonst offene Reposition einer Fraktur des Orbitadaches	78.19.91↔	Off Rep e Fx sonstiger bez Kn m Knochfix d Fixat ext
76.79.11↔	Sonstige offene Reposition e Fx d lateralen Orbitawand	78.59.00↔	Inn Knfx o Rp d Fx an and näh bz Kn, au Gschk, nnbz
76.79.19↔	Sonst offene Reposition einer sonstn Orbitafraktur	78.59.90↔	Rv v Osteosynthmt (h MtWh) an and näh bz Kn, au Gschk
76.79.20↔	Sonstige offene Reposition einer Stirnhöhlenwandfraktur	78.59.99↔	Inn Knchfx oh Rp d Fx an and näh bz Kn, auss Gschk, so
76.79.30↔	So off Rep e nasoethmoidalen Mittgesichtsfraktur	84.53.00↔	Implnt v int Vrlängvrr d Extrm m knt Trkt, n.n.bz.
76.79.31↔	So off Rep e zentrolateralen Mittgesichtsfraktur	84.53.10↔	Implant e Ni motor int Verlängerungs oder Kntranspsys
76.79.39↔	Sonstige off Rep e sonstigen lat Mittgesichtsfraktur	84.53.11↔	Implant e motor int Verlängerungs oder Kntranspsys
76.79.40↔	S off Rp kmbniert Mittgschtsfrktrn (Mrfchfx)	84.53.99↔	Implant v int Vrlängvorr d Extreem m kinet Trakt, so
76.79.99↔	Sonstige offene Reposition e Gesichtsschäfx, sonstige	84.54↔	Implant von So int Verlängerungsvorrichtung d Extreem
76.94↔	Offene Reposition einer Kiefergelenksluxation	84.71↔	Anlegen einer externen Fixationsvorrichtung, eindimensional
78.10↔	Anlegen eines Fixateur externe, ohne Angabe der Lokalisation	84.72↔	Anlegen einer externen Fixationsvorrichtung, Ringsystem
78.19.90↔	Geschl Rep e Fx So bez Kn m Knochfix d Fixat ext	84.73↔	Anlegen einer gemischten Vorrichtung

ADRG D30**Tonsillektomie oder verschiedene Eingriffe an Ohr, Nase, Mund und Hals ausser bei bösartiger Neubildung, ohne Mundboden- oder Vestibulumplastik Alter < 3 Jahre**

Mindestens eine Prozedur in Tabelle D30-1 oder Prozedur in Tabelle D30-2 und Alter < 3 Jahre

DRG D30A**Verschiedene Eingriffe an Ohr, Nase, Mund u. Hals ohne äuss. schw. CC, mit aufwändigem Ingr. oder Ingr. an Mundhöhle u. Mund ausser bei bösart. Neub. ohne Mundboden- oder Vestib.plastik, Alter < 3 J.**

Prozedur in Tabelle D30-3 oder Prozedur in Tabelle D30-2 und Alter < 3 Jahre

DRG D30B**Tonsillektomie ausser bei bösartiger Neubildung oder verschiedene Eingriffe an Ohr, Nase, Mund und Hals mit äusserst schweren oder schweren CC oder Alter < 16 Jahre**

Alter < 16 Jahre oder PCCL > 2

DRG D30C**Tonsillektomie ausser bei bösartiger Neubildung oder verschiedene Eingriffe an Ohr, Nase, Mund und Hals ohne äusserst schwere oder schwere CC, Alter > 15 Jahre****Prozedur D30-1**

06.09.00↔	Sonstige Inzision im Gebiet der Schilddrüse, n.n.bez.	18.6x.20↔	Rekonstruktion eines (bestehenden) äusseren Gehörganges
06.09.10↔	Sonstige Inzisi i Gebiet d Sd: o weitere Massn	18.6x.30↔	Konstruktion eines (nicht bestehenden) äusseren Gehörganges
06.09.11↔	Sonstige Inzision im Gebiet der Schilddrüse: Drainage	18.6x.99↔	Rekonstruktion des äusseren Gehörganges, sonstige
06.09.99↔	Sonstige Inzision im Gebiet der Schilddrüse, sonstige	18.71.00↔	Ohrmuschelaufbau, n.n.bez.
06.91↔	Durchtrennung des Isthmus thyroideae	18.71.10↔	Ohrmuschelaufbau, partiell, n.n.bez.
09.3↔	Sonstige Operationen an der Tränenrüse	18.71.11↔	Ohrmuschelaufbau, partiell mit Gewebeexpander
09.6↔	Exzision an Tränensack und ableitenden Tränenwegen	18.71.12↔	Ohrmuschelaufbau, partiell mit Galealappen
09.81↔	Dakryozystorhinostomie	18.71.13↔	Ohrmuschelaufbau, partiell mit Knorpeltransplantat
09.99↔	Sonstige Operation am Tränensystem	18.71.14↔	Ohrmuschelaufbau, partiell mit mikrovaskulärem Lappen
18.01↔	Perforation des Ohrläppchens	18.71.19↔	Ohrmuschelaufbau, partiell, sonstige
18.02↔	Inzision am äusseren Gehörgang	18.71.20↔	Ohrmuschelaufbau, total, n.n.bez.
18.09↔	Sonstige Inzision am äusseren Ohr	18.71.21↔	Ohrmuschelaufbau, total mit Gewebeexpander
18.21.00↔	Exz e präaur Fistel o e präaur Sinus, n.n.bez.	18.71.22↔	Ohrmuschelaufbau, total mit Galealappen
18.21.10↔	Exz e präaur Fistel o e präaur Sinus, n hist kontr	18.71.23↔	Ohrmuschelaufbau, total mit Knorpeltransplantat
18.21.11↔	Exz e präaur Fistel o e präaur Sinus, hist kontr	18.71.24↔	Ohrmuschelaufbau, total mit mikrovaskulärem Lappen
18.21.99↔	Exz e präaur Fistel o e präaur Sinus, sonstige	18.71.29↔	Ohrmuschelaufbau, total, sonstige
18.29.00↔	Exz oder Destr e and Läsion a äusseren Ohr, n.n.bez.	18.71.30↔	Implant von allopl Materialien b Aufb e Ohrmuschel
18.29.01↔	Destr e Läsion a äusseren Ohr oder im äusseren Gehörg	18.71.99↔	Ohrmuschelaufbau, sonstige
18.29.10↔	Exz e and Läs a ässrn Ohr o i ässrn Ghörg, N hst kntr	18.72↔	Reinsertion eines amputierten Ohres
18.29.11↔	Exz e and Läs a ässrn Ohr o i ässrn Ghörg, hst kntr	18.79↔	Sonstige plastische Rekonstruktion am äusseren Ohr
18.29.99↔	Exz oder Destr e and Läsion a äusseren Ohr, sonstige	18.9↔	Sonstige Operation am äusseren Ohr
18.31.00↔	Radikale Exzision einer Läsion am äusseren Ohr, n.n.bez.	19.0↔	Mobilisation des Stapes
18.31.10↔	Rd Exz Läs a äus Ohr o i äus Ghörg o Prt Rs d Ohrm,N hst kntr	19.11↔	Stapedektomie u Stapesplastik m Einp e Stapesprothese
18.31.11↔	Rd Exz Läs a äus Ohr o i äus Ghörg o Prt Rs d Ohrm,hst kntr	19.19.00↔	Sonstige Stapedektomie und Stapesplastiken, n.n.bez.
18.31.19↔	Radikale Exzision einer Läsion am äusseren Ohr, sonst	19.19.10↔	Stapedot m Einp e Autg StapesProth (Inkusstapedot)
18.39.10↔	Resektion d Ohrmuschel, total, nicht hist kontrolliert	19.19.11↔	Stpdt m Enp e allplstch StpsPrth (Inksstpdt)
18.39.11↔	Resektion der Ohrmuschel: total, histographisch kontrolliert	19.19.12↔	Malleo-Stapedotomie
18.39.19↔	Sonstige Resektion der Ohrmuschel, sonstige	19.19.99↔	Sonstige Stapedektomie und Stapesplastiken, sonstige
18.5↔	Chirurgische Korrektur absteher Ohren	19.21↔	Rv e Stpdt, Stpdktmie u Stpsplstk m InksErs
18.6x.00↔	Rekonstruktion des äusseren Gehörganges, n.n.bez.	19.29.00↔	S Rv e Stpdt, Stpdktmie u Stpsplstk, n.n. bz.
18.6x.10↔	Erweiterung des äusseren Gehörganges	19.29.10↔	So Rev e Stapedotomie und Stapedektomie m StapesProth

19.29.11↔	So Rev e Stapedot und Stapedektomie m aut StapesProth	21.31.10↔	Lokale Exzision einer endonasalen Läsion, Zugang endonasal
19.29.12↔	S Rv e Stpdt u Stpdkmie m allplstschr StpsPrth	21.31.12↔	Destruktion einer endonasalen Läsion
19.29.13↔	Sonst Revision einer Stapesplastik (ohne Inkus-Ersatz)	21.32.10↔	Exz und Lok Destr e and Läs an d Nase, nicht hist kontr
19.29.99↔	So Rev e Stapedot, Stapedektomie und Stapesplastik, So	21.32.11↔	Exz und lokale Destr e and Läs an d Nase, hist kontr
19.3↔	Sonstige Operationen an den Gehörknöchelchen	21.5↔	Submuköse Resektion des Nasenseptums
19.4↔	Myringoplastik	21.82↔	Verschluss einer Nasenfistel
19.6↔	Revision einer Tympanoplastik	21.91↔	Lösung von Synechien der Nase
19.9x.00↔	Sonst plastische Rekonstruktion am Mittelohr, n.n.bez.	28.0↔	Inzis und Drain an Tonsillen und peritons Strukturen
19.9x.10↔	Mikrochirurgische Operationen am Mittelohr, n.n.bez.	28.2x.00↔	Tonsillektomie ohne Adenoidektomie, n.n.bez.
19.9x.11↔	Verkleinerung einer Radikalhöhle	28.2x.10↔	Part Res d Tonsille [Tonsillotomie] oh Adenoidekt
19.9x.12↔	Reko d Mittohres: Reimpl / Reko d hint Gehörgangswand	28.2x.11↔	Total Tonsillektomie ohne Adenoidektomie
19.9x.13↔	Rekonstruktion des Mittelohres	28.2x.12↔	Abszess tonsillektomie
19.9x.14↔	Verschluss einer Mastoid-Fistel	28.2x.99↔	Tonsillektomie ohne Adenoidektomie, sonstige
19.9x.19↔	Mikrochirurgische Operationen am Mittelohr, sonstige	28.3↔	Tonsillektomie mit Adenoidektomie
19.9x.99↔	Sonst plastische Rekonstruktion am Mittelohr, sonst	28.4↔	Exzision eines Tonsillenrestes
20.21↔	Inzision am Mastoid	28.5x.00↔	Exzision der Zungengrundtonsille, n.n.bez.
20.22↔	Inzision an den Pyramidenzellen	28.5x.10↔	Exzision der Zungengrundtonsille, transoral
20.23.00↔	Inzision am Mittelohr, n.n.bez.	28.5x.11↔	Exzision der Zungengrundtonsille, durch Pharyngotomie
20.23.10↔	Antrotomie	28.5x.99↔	Exzision der Zungengrundtonsille, sonstige
20.23.11↔	Attikotomie	28.7x.00↔	Blutstillung nach Tonsillektomie u Adenoidektomie, n.n.bez.
20.23.12↔	Tympntmie m Abdchtng d rnd u/ ovl Fnstrmmbn	28.7x.10↔	Blutstillung nach Tonsillektomie
20.23.13↔	Explorative Tympanotomie	28.7x.11↔	Blutstillung nach Adenoidektomie
20.23.99↔	Inzision am Mittelohr, sonstige	28.7x.99↔	Blutstillung nach Tonsillektomie und Adenoidektomie, sonst
20.32.00↔	Biopsie an Mittel- und Innenohr, n.n.bez.	28.91↔	Entf e Fk von Tonsillen und Adenoid d Inzision
20.32.01↔	Biopsie am Mittelohr	28.92↔	Exzision einer Läsion an Tonsillen und Adenoiden
20.32.02↔	Biopsie am Innenohr	28.99↔	Sonstige Operationen an Tonsillen und Adenoiden
20.32.99↔	Biopsie an Mittel- und Innenohr, sonstige	30.01↔	Marsupialisation einer Larynxzyste
20.51.00↔	Exzision einer Läsion am Mittelohr, n.n.bez.	30.09.00↔	Sonstige Exz o Destr von Läs o Gew a Larynx, n.n.bez.
20.51.10↔	Exzision einer Läsion an der Paukenhöhle	30.09.10↔	Exz o Destr von Läs o Gew a Larynx ohne Thyreotomie
20.51.11↔	Exzision einer Läsion an der Pyramiden Spitze	30.09.11↔	Dekortikation / Stripping einer Stimmlippe, ohne Thyreotomie
20.51.12↔	Exzision einer Läsion an der Otobasis	30.09.20↔	Exz o Destr von Läs o Gew a Larynx, d Thyreotomie
20.51.99↔	Exzision einer Läsion am Mittelohr, sonstige	30.09.21↔	Dekortikation / Stripping e Stimmlippe, durch Thyreotomie
20.59↔	Sonstige Exzision am Mittelohr	30.09.99↔	Sonstige Exz o Destr von Läs o Gew a Larynx, sonstige
20.61.00↔	(Initiale) Fenestration am Innenohr, n.n.bez.	30.21↔	Epiglottidektomie
20.61.10↔	Fnstrtion a Innhr, oh Implnt e Prth (ntials Vrfrn)	30.22.00↔	Chordektomie, n.n.bez.
20.61.99↔	(Initiale) Fenestration am Innenohr, sonstige	30.22.10↔	Chordektomie, endolaryngeal
20.62.00↔	Revision einer Fenestration am Innenohr, n.n.bez.	30.22.11↔	Chordektomie, durch Thyreotomie
20.62.10↔	Revision e Fenestration a Innohr, oh Implant e Proth	30.22.99↔	Chordektomie, sonstige
20.62.99↔	Revision einer Fenestration am Innenohr, sonstige	31.3↔	Sonstige Inzisionen an Larynx und Trachea
20.8↔	Operationen an der Tuba auditiva	31.45↔	Offene Biopsie an Larynx oder Trachea
20.91↔	Tympanosympathektomie	31.61↔	Naht einer Rissverletzung am Larynx
20.99.00↔	Sonstige Operationen an Innen- und Mittelohr, n.n.bez.	31.62↔	Verschluss einer Larynxfistel
20.99.10↔	Implnt v Knchnvmkrngn a Flnsbein, Mtt o Innhr	31.63↔	Revision einer Laryngostomie
20.99.20↔	Verschluss einer Labyrinthfistel	31.64↔	Versorgung einer Larynxfraktur
20.99.30↔	Entf e Kochleaimplantates oder implantbar Hörgerätes	31.75↔	Rekonstruktion d Trachea und Konstr e künstl Larynx
20.99.99↔	Sonstige Operationen an Innen- und Mittelohr, sonstige	31.92↔	Lösung von Adhäsionen an Trachea oder Larynx
21.07↔	Stlmg e Epstx d Exz v ns Mks u Hauttx an Spt u lt Nswnd	31.98↔	Sonstige Operationen am Larynx

Prozedur D30-2

23.6↔	Prothetisches Zahnimplantat	24.91.00↔	Extens o Vertiefung d Sulcus buccolab o ling, n.n.bez.
24.0↔	Inzision an Zahnfleisch und Alveolarkamm	24.91.10↔	Vestibulumplastik
24.11.00↔	Biopsie am Zahnfleisch, n.n.bez.	24.91.11↔	Mundbodensenkung
24.11.20↔	Offene Biopsie (mit Inzision) am Zahnfleisch	24.91.99↔	Extens o Vertiefung d Sulcus buccolab o ling, so
24.11.99↔	Biopsie am Zahnfleisch, sonstige	25.02↔	Offene Biopsie an der Zunge
24.12.00↔	Biopsie an einer Zahnalveole, n.n.bez.	25.1↔	Exzision od Destruktion von Läsion oder Gewebe an Zunge
24.12.20↔	Offene Biopsie (mit Inzision) an einer Zahnalveole	25.59.00↔	Sonst Zungenrekonstruktion und Zungenplastik, n.n.bez.
24.12.99↔	Biopsie an einer Zahnalveole, sonstige	25.59.10↔	Plastische Rekonstruktion der Zunge, n.n.bez.
24.2x.00↔	Gingivoplastik, n.n.bez.	25.59.99↔	Sonst Zungenrekonstruktion und Zungenplastik, sonst
24.2x.10↔	Gingivoplastik mit Transplantat oder Implantat	25.92↔	Linguale Frenulektomie
24.2x.99↔	Gingivoplastik, sonstige	25.93↔	Lösung von Adhäsion an der Zunge
24.31↔	Exzision von Läsion oder Gewebe am Zahnfleisch	25.94↔	Sonstige Glossotomie
24.4x.00↔	Exzision einer Zahnläsion am Kiefer, n.n.bez.	27.1↔	Inzision am Gaumen
24.4x.10↔	Exz e Zhnläsion a Kiefr m Eröffng v Kiefrhöhl o Nsbnbn	27.21.00↔	Biopsie am knöchernen Gaumen, n.n.bez.
24.4x.11↔	Exzision einer Zahnläsion am Kiefer mit Nervendarstellung	27.21.20↔	Offene Biopsie (mit Inzision) am knöchernen Gaumen
24.4x.99↔	Exzision einer Zahnläsion am Kiefer, sonstige	27.21.99↔	Biopsie am knöchernen Gaumen, sonstige
24.5x.00↔	Alveoloplastik, n.n.bez.	27.22.00↔	Biopsie an Uvula und weichem Gaumen, n.n.bez.
24.5x.10↔	Alveoloplastik mit Transplantat	27.22.20↔	Offene Biopsie (mit Inzision) an Uvula und weichem Gaumen
24.5x.99↔	Alveoloplastik, sonstige	27.22.99↔	Biopsie an Uvula und weichem Gaumen, sonstige
24.7↔	Anbringen einer orthodontischen Apparatur	27.23.00↔	Biopsie an der Lippe, n.n.bez.

- | | |
|---|--|
| 27.23.99↔ Biopsie an der Lippe, sonstige | 86.4x.00↔ Radikale Exzision einer Hautläsion, n.n.bez. |
| 27.24.00↔ Biops in d Mundhöhle, an nicht bez Struktur, n.n.bez. | 86.4x.10↔ Radikale Exz e Hautläs a Kopf mit histgr Kontrolle |
| 27.24.20↔ Off Biops(m Inzs) Wngnschlh,Mndb u snst Strkt i d Mndhö | 86.4x.11↔ Radikale Exz e Hautläs d Halses mit histgr Kontrolle |
| 27.24.99↔ Biops in d Mundhöhle, an nicht bez Struktur, sonstige | 86.4x.13↔ Rad Exz e Hautläs an Unterarm und Hand m histgr Kontr |
| 27.31.00↔ Lok Exz o Destr von Läs o Gew a knöch Gaum, n.n.bez. | 86.4x.17↔ Rd Exz e Hautläs an Leist u Gnrg u Gsäß m hstgr Kntr |
| 27.31.10↔ Lokale Exzision von Läsion oder Gewebe am knöch Gaumen | 86.4x.18↔ Radikale Exz e Hautläs d unteren Extrem m histgr Kontr |
| 27.31.20↔ Partielle Exzision von Läsion oder Gewebe am knöch Gaumen | 86.4x.19↔ Radikale Exz e Hautläs and Lok mit histgr Kontr |
| 27.31.30↔ Destruktion von Läsion oder Gewebe am knöchernen Gaumen | 86.4x.20↔ Rad Exz e Hautläs a Kopf m Tx o Transp von Haut |
| 27.31.99↔ Lok Exz o Destr von Läs o Gew a knöch Gaum, sonstige | 86.4x.21↔ Rad Exz e Hautläs d Halses m Tx o Transp von Haut |
| 27.32.00↔ Asgdhnt Exz o Dstr v Läs o Gw a knöch Gaum, n.n.bz. | 86.4x.22↔ Rd Exz e Hautläs an Schl t u Axll m Tx o Trnsp v Haut |
| 27.32.10↔ Totale transorale Exst von Läs oder Gew a knöch Gaum | 86.4x.23↔ Rad Exz e Hautläs an Oba u Ellb m Tx o Transp von Haut |
| 27.32.11↔ Rd trnsmndblär Exz [EnblcRs] v Läs o Gw a knöch Gaum | 86.4x.24↔ Rad Exz e Hautläs d Unterarmes m Tx o Transp von Haut |
| 27.32.12↔ Rd trnsfzial Exz [EnblcRs] v Läs o Gw a knöch Gaum | 86.4x.25↔ Rad Exz e Hautläs d Hand m Tx o Transp von Haut |
| 27.32.99↔ Ausgedehnt Exz o Destr von Läs o Gew a knöch Gaum, so | 86.4x.26↔ Rd Exz e Hautläs an Brw u Rückn m Tx o Trnsp v Haut |
| 27.42↔ Ausgedehnte Exzision einer Läsion an der Lippe | 86.4x.27↔ Rad Exz e Hautläs an d Bauchreg m Tx o Transp von Haut |
| 27.43.00↔ Sonst Exzision von Läsion od Gewebe an der Lippe, n.n.bez. | 86.4x.28↔ Rd Exz e Hautläs d Leist u Gnrg m Tx o Trnsp v Haut |
| 27.43.10↔ Sonstige Exz von Läs oder Gew an d Lippe, lokale Exz | 86.4x.29↔ Rad Exz e Hautläs and Lok m Tx o Transp von Haut |
| 27.43.99↔ Sonst Exzision von Läsion oder Gewebe an der Lippe, sonst | 86.4x.2a↔ Rad Exz e Hautläs a Gesäß m Tx o Transp von Haut |
| 27.44.00↔ Radikale Exzision einer Läsion an der Lippe, n.n.bez. | 86.4x.2b↔ Rad Exz e Hautläs d unt Extrem m Tx o Transp von Haut |
| 27.44.10↔ Radikale Exz e Läs an d Lip mit histografischer Kontr | 86.4x.99↔ Radikale Exzision einer Hautläsion, sonstige |
| 27.44.20↔ Rad Exz e Hautläs d Lip m Tx o Transp von Haut | 86.69.10↔ Klfl Spalthauttx an D Kopf (auss Lip und Mund) |
| 27.44.99↔ Radikale Exzision einer Läsion an der Lippe, sonstige | 86.69.11↔ Kleinflächige Spalthauttransplantation an den Hals |
| 27.49.00↔ Sonstige Exzision in der Mundhöhle, n.n.bez. | 86.69.12↔ Klfl Spalthauttransplantation an Schulter u Oberarm |
| 27.49.10↔ Exzision an der Wange | 86.69.13↔ Kleinflächige Spalthauttransplantation an den Unterarm |
| 27.49.11↔ Exzision am Mundboden | 86.69.14↔ Kleinflächige Spalthauttransplantation an die Hand |
| 27.49.99↔ Sonstige Exzision in der Mundhöhle, sonstige | 86.69.15↔ Klfl Spalthauttransplantation an Brustwand und Rücken |
| 27.53↔ Verschluss einer Fistel im Mund | 86.69.16↔ Kleinflächige Spalthauttransplantation an der Bauchregion |
| 27.54.00↔ Plastische Rekonstruktion e (angeb) Lipsp, n.n.bez. | 86.69.17↔ Klfl Spalthauttransplantation an d Leisten und Genreg |
| 27.54.10↔ Lippenplastik einer (angeborenen) Lippenspalte | 86.69.18↔ Klfl Spalthauttransplantation an Os und Unterschenkel |
| 27.54.11↔ Sekundäroperation einer (angeborenen) Lippenspalte | 86.69.19↔ Klfl Spalthauttransplantation an andere Lokalisation |
| 27.54.99↔ Plastische Rekonstruktion e (angeb) Lipsp, sonstige | 86.69.1a↔ Kleinflächige Spalthauttransplantation an den Fuß |
| 27.55.00↔ Vollhauttransplantat an Lippe und Mund, n.n.bez. | 86.69.20↔ Grofl Spalthauttx an D Kopf (auss Lip und Mund) |
| 27.55.10↔ Kleinflächiges Vollhauttransplantat an Lippe und Mund | 86.69.21↔ Großflächige Spalthauttransplantation an den Hals |
| 27.55.20↔ Großflächiges Vollhauttransplantat an Lippe und Mund | 86.69.22↔ Großfl Spalthauttransplantation an Schulter u Oberarm |
| 27.55.99↔ Vollhauttransplantat an Lippe und Mund, sonstige | 86.69.23↔ Großflächige Spalthauttransplantation an den Unterarm |
| 27.58↔ Rv e gstielt o fr Lp o fr Hauttrnsplntts an Lp u Mnd | 86.69.24↔ Großflächige Spalthauttransplantation an die Hand |
| 27.59.00↔ Sonst plastische Rekonstruktion an Lippe und Mund, n.n.bez. | 86.69.25↔ Großfl Spalthauttransplantation an Brustwand und Rücken |
| 27.59.10↔ Klfl temporäres HautRegenerationsgraft an d Lippe | 86.69.26↔ Großflächige Spalthauttransplantation an die Bauchregion |
| 27.59.11↔ Grossflächiges temporäres HautRegenergraft an d Lip | 86.69.27↔ Grofl Spalthauttransplantation an d Leist und Genreg |
| 27.59.20↔ Klfl Weichteildeckung d kult Keratinozyten an d Lippe | 86.69.28↔ Großflächige Spalthauttransplantation an das Gesäß |
| 27.59.21↔ Grofl Weichteildeckung d kult Keratinozyten an d Lippe | 86.69.29↔ Großflächige Spalthauttransplantation an andere Lokalisation |
| 27.59.30↔ Klfl temp Weichteildeckung d Komb mehr Verf an d Lip | 86.69.2a↔ Grofl Spalthauttransplantation an Os und Unterschenkel |
| 27.59.31↔ Grossflächige temp Weichtd d Komb mehr Verf an d Lip | 86.69.2b↔ Großflächige Spalthauttransplantation an den Fuß |
| 27.59.41↔ Sonstige Plast Reko an Lip und Mund m gestielt Fernl | 86.83.00↔ Gewebereduktionsplastik, n.n.bez. |
| 27.59.50↔ Lappenstieldurchtrennung nach Hautplastik an der Lippe | 86.83.13↔ Gewebereduktionsplastik an Unterarm |
| 27.59.60↔ Einsetzen eines Gewebeexpanders an der Lippe | 86.83.14↔ Gewebereduktionsplastik an Hand |
| 27.59.99↔ Sonst plastische Rekonstruktion an Lippe und Mund, sonst | 86.83.15↔ Gewebereduktionsplastik an der Bauchregion |
| 27.71↔ Inzision an der Uvula | 86.83.16↔ Gewebereduktionsplastik an d Leist u Genreg o a Gesäß |
| 27.72↔ Exzision an der Uvula | 86.83.17↔ Gewebereduktionsplastik an der unteren Extremität |
| 27.79↔ Sonstige Operationen an der Uvula | 86.83.19↔ Gewebereduktionsplastik an anderer Lokalisation |
| 27.92↔ Inzision an der Mundhöhle, nicht bezeichnete Struktur | 86.83.99↔ Gewebereduktionsplastik, sonstige |
| 27.99↔ Sonstige Operationen in der Mundhöhle | |

Prozedur D30-3

- | | |
|---|---|
| 06.09.00↔ Sonstige Inzision im Gebiet der Schilddrüse, n.n.bez. | 18.31.19↔ Radikale Exzision einer Läsion am äusseren Ohr, sonst |
| 06.09.10↔ Sonstige Inzisi i Gebiet d Sd: o weitere Massn | 18.6x.00↔ Rekonstruktion des äusseren Gehörganges, n.n.bez. |
| 06.09.11↔ Sonstige Inzision im Gebiet der Schilddrüse: Drainage | 18.6x.10↔ Erweiterung des äusseren Gehörganges |
| 06.09.99↔ Sonstige Inzision im Gebiet der Schilddrüse, sonstige | 18.6x.20↔ Rekonstruktion eines (bestehenden) äusseren Gehörganges |
| 06.91↔ Durchtrennung des Isthmus thyroideae | 18.6x.30↔ Konstruktion eines (nicht bestehenden) äusseren Gehörganges |
| 09.3↔ Sonstige Operationen an der Tränenrüse | 18.6x.99↔ Rekonstruktion des äusseren Gehörganges, sonstige |
| 09.6↔ Exzision an Tränensack und ableitenden Tränenwegen | 18.71.00↔ Ohrmuschelaufbau, n.n.bez. |
| 09.81↔ Dakryozystorhinostomie | 18.71.10↔ Ohrmuschelaufbau, partiell, n.n.bez. |
| 18.21.00↔ Exz e präaur Fistel o e präaur Sinus, n.n.bez. | 18.71.11↔ Ohrmuschelaufbau, partiell mit Gewebeexpander |
| 18.21.10↔ Exz e präaur Fistel o e präaur Sinus, n hist kontr | 18.71.12↔ Ohrmuschelaufbau, partiell mit Galealappen |
| 18.21.11↔ Exz e präaur Fistel o e präaur Sinus, hist kontr | 18.71.13↔ Ohrmuschelaufbau, partiell mit Knorpeltransplantat |
| 18.21.99↔ Exz e präaur Fistel o e präaur Sinus, sonstige | 18.71.14↔ Ohrmuschelaufbau, partiell mit mikrovaskulärem Lappen |
| 18.31.00↔ Radikale Exzision einer Läsion am äusseren Ohr, n.n.bez. | 18.71.19↔ Ohrmuschelaufbau, partiell, sonstige |
| 18.31.10↔ Rd Exz Läs a äus Ohr o i äus Ghörg o Prt Rs d Ohrm,N hst kntr | 18.71.20↔ Ohrmuschelaufbau, total, n.n.bez. |
| 18.31.11↔ Rd Exz Läs a äus Ohr o i äus Ghörg o Prt Rs d Ohrm,hst kntr | 18.71.21↔ Ohrmuschelaufbau, total mit Gewebeexpander |



18.71.22↔	Ohrmuschelaufbau, total mit Galealappen	20.61.00↔	(Initiale) Fenestration am Innenohr, n.n.bez.
18.71.23↔	Ohrmuschelaufbau, total mit Knorpeltransplantat	20.61.10↔	Fenestration am Innenohr, oh Implant e Prth (ntials Vrrfn)
18.71.24↔	Ohrmuschelaufbau, total mit mikrovaskulärem Lappen	20.61.99↔	(Initiale) Fenestration am Innenohr, sonstige
18.71.29↔	Ohrmuschelaufbau, total, sonstige	20.62.00↔	Revision einer Fenestration am Innenohr, n.n.bez.
18.71.30↔	Implant von allopl Materialien b Aufb e Ohrmuschel	20.62.10↔	Revision e Fenestration a Innohr, oh Implant e Proth
18.71.99↔	Ohrmuschelaufbau, sonstige	20.62.99↔	Revision einer Fenestration am Innenohr, sonstige
18.72↔	Reinsertion eines amputierten Ohres	20.8↔	Operationen an der Tuba auditiva
19.0↔	Mobilisation des Stapes	20.91↔	Tympanosympathektomie
19.11↔	Stapedektomie u Stapesplastik m Einp e Stapesprothese	20.99.00↔	Sonstige Operationen an Innen- und Mittelohr, n.n.bez.
19.21↔	Rv e Stpdt, Stpdktmie u Stpsplstk m InksErs	20.99.10↔	Implnt v Knchnvrnkrgn a Flsnbein, Mtt o Innhr
19.4↔	Myringoplastik	20.99.20↔	Verschluss einer Labyrinthfistel
19.6↔	Revision einer Tympanoplastik	20.99.30↔	Entf e Kochleaimplantates oder implantbar Hörgerätes
19.9x.00↔	Sonst plastische Rekonstruktion am Mittelohr, n.n.bez.	20.99.99↔	Sonstige Operationen an Innen- und Mittelohr, sonstige
19.9x.10↔	Mikrochirurgische Operationen am Mittelohr, n.n.bez.	28.7x.00↔	Blutstillung nach Tonsillektomie u Adenoidektomie, n.n.bez.
19.9x.11↔	Verkleinerung einer Radikalhöhle	28.7x.10↔	Blutstillung nach Tonsillektomie
19.9x.12↔	Reko d Mittohr: Reimpl / Reko d hint Gehörgangswand	28.7x.11↔	Blutstillung nach Adenoidektomie
19.9x.13↔	Rekonstruktion des Mittelohres	28.7x.99↔	Blutstillung nach Tonsillektomie und Adenoidektomie, sonst
19.9x.14↔	Verschluss einer Mastoid-Fistel	30.21↔	Epiglottidektomie
19.9x.19↔	Mikrochirurgische Operationen am Mittelohr, sonstige	31.45↔	Offene Biopsie an Larynx oder Trachea
19.9x.99↔	Sonst plastische Rekonstruktion am Mittelohr, sonst	31.61↔	Naht einer Rissverletzung am Larynx
20.51.00↔	Exzision einer Läsion am Mittelohr, n.n.bez.	31.62↔	Verschluss einer Larynxfistel
20.51.10↔	Exzision einer Läsion an der Paukenhöhle	31.63↔	Revision einer Laryngostomie
20.51.11↔	Exzision einer Läsion an der Pyramidenspitze	31.64↔	Versorgung einer Larynxfraktur
20.51.12↔	Exzision einer Läsion an der Otobasis	31.75↔	Rekonstruktion d Trachea und Konstr e künstl Larynx
20.51.99↔	Exzision einer Läsion am Mittelohr, sonstige		

ADRG D35**Eingriffe an Nase und Nasennebenhöhlen bei bösartiger Neubildung**

Hauptdiagnose in Tabelle D35-1 und Prozedur in Tabelle D35-2

DRG D35Z**Eingriffe an Nase und Nasennebenhöhlen bei bösartiger Neubildung****Hauptdiagnose D35-1**

C30.0	Bösartige Neubildung: Nasenhöhle	C31.2	Bösartige Neubildung: Sinus frontalis [Stirnhöhle]
C30.1	Bösartige Neubildung: Mittelohr	C31.3	Bösartige Neubildung: Sinus sphenoidalis [Keilbeinhöhle]
C31.0	Bösartige Neubildung: Sinus maxillaris [Kieferhöhle]	C31.8	BNB: Nasennebenhöhlen, mehrere Teilbereiche überlappend
C31.1	Bösartige Neubildung: Sinus ethmoidalis [Siebbeinzellen]	C31.9	Bösartige Neubildung: Nasennebenhöhle, nnbez

Prozedur D35-2

21.31.10↔	Lokale Exzision einer endonasalen Läsion, Zugang endonasal	21.83.99↔	Totale plastische Nasenrekonstruktion, sonstige
21.31.12↔	Destruktion einer endonasalen Läsion	21.84↔	Revision einer Rhinoplastik
21.32.10↔	Exz und Lok Destr e and Läs an d Nas, nicht hist kontr	21.85↔	Augmentationsrhinoplastik
21.32.11↔	Exz und lokale Destr e and Läs an d Nase, hist kontr	21.86.00↔	Rhinoplastik der Nasenweichteile, n.n.bez.
21.4x.00↔	Resektion der Nase, n.n.bez.	21.86.10↔	Rhinoplastik der Nasenweichteile, äußere Nase
21.4x.10↔	Resektion der Nase, partiell, nicht histographisch kontrolliert	21.86.11↔	Rhinoplastik mit lokalen oder distalen Lappen
21.4x.11↔	Resektion der Nase, partiell, histographisch kontrolliert	21.86.99↔	Rhinoplastik der Nasenweichteile, sonstige
21.4x.20↔	Resektion der Nase, subtotal, nicht histographisch kontrolliert	21.87↔	Sonstige Rhinoplastik
21.4x.21↔	Resektion der Nase, subtotal, histographisch kontrolliert	21.88.00↔	Sonstige Septumplastik, n.n.bez.
21.4x.30↔	Resektion der Nase, total, nicht histographisch kontrolliert	21.88.10↔	Septumplastik, Septumunterfütterung
21.4x.31↔	Resektion der Nase, total, histographisch kontrolliert	21.88.11↔	Sptmpl, Vrschl e Sptmprfrtion m SchleimhVrschieblppn
21.4x.99↔	Sonstige Resektion der Nase	21.88.12↔	Septumplastik, Plastische Korrektur ohne Resektion
21.83.00↔	Totale plastische Nasenrekonstruktion, n.n.bez.	21.88.13↔	Septumplastik, Plastische Korrektur mit Resektion
21.83.10↔	Septorhpl m Korr d Knorp o d Kn, m lok autog Tx	21.88.14↔	Sptmpl, Plst Rk d Nsnspt, m lk autg Tx (Austauschplstk)
21.83.11↔	Sptrhpl m Krr d Knrp o d Kn, m dst autg Tx, allg o xng Tx	21.88.15↔	Sptmpl, Plst Rk d Nsnspt, m dst autg Tx, allg o xng Tx
21.83.12↔	Septorhinoplastik mit Korrektur des Knochens u des Knorpels	21.88.99↔	Sonstige Septumplastik, sonstige
21.83.20↔	Tot Plast Nasenrekonstruktion m Implant von allopl Mat	21.89↔	Sonst plastische Rekonstruktion und Operationen an der Nase

ADRG D38**Sehr komplexe und komplexe Eingriffe an der Nase**

Mindestens eine Prozedur in Tabelle D38-1

DRG D38A**Sehr komplexe Eingriffe an der Nase**

Prozedur in Tabelle D38-2

DRG D38B**Komplexe Eingriffe an der Nase****Prozedur D38-1**

21.07↔	Stllng e Epstx d Exz v ns Mks u Hauttx an Spt u lt Nswnd	21.83.99↔	Totale plastische Nasenrekonstruktion, sonstige
21.31.10↔	Lokale Exzision einer endonasalen Läsion, Zugang endonasal	21.84↔	Revision einer Rhinoplastik
21.31.12↔	Destruktion einer endonasalen Läsion	21.85↔	Augmentationsrhinoplastik
21.4x.00↔	Resektion der Nase, n.n.bez.	21.86.00↔	Rhinoplastik der Nasenweichteile, n.n.bez.
21.4x.10↔	Resektion der Nase, partiell, nicht histographisch kontrolliert	21.86.10↔	Rhinoplastik der Nasenweichteile, äußere Nase
21.4x.11↔	Resektion der Nase, partiell, histographisch kontrolliert	21.86.11↔	Rhinoplastik mit lokalen oder distalen Lappen
21.4x.20↔	Resektion der Nase, subtotal, nicht histographisch kontrolliert	21.86.99↔	Rhinoplastik der Nasenweichteile, sonstige
21.4x.21↔	Resektion der Nase, subtotal, histographisch kontrolliert	21.87↔	Sonstige Rhinoplastik
21.4x.30↔	Resektion der Nase, total, nicht histographisch kontrolliert	21.88.00↔	Sonstige Septumplastik, n.n.bez.
21.4x.31↔	Resektion der Nase, total, histographisch kontrolliert	21.88.10↔	Septumplastik, Septumunterfütterung
21.4x.99↔	Sonstige Resektion der Nase	21.88.11↔	Sptmpl, Vrschl e Sptmprfrtion m SchleimhVrschieblppn
21.5↔	Submuköse Resektion des Nasenseptums	21.88.12↔	Septumplastik, Plastische Korrektur ohne Resektion
21.82↔	Verschluss einer Nasenfistel	21.88.13↔	Septumplastik, Plastische Korrektur mit Resektion
21.83.00↔	Totale plastische Nasenrekonstruktion, n.n.bez.	21.88.14↔	Sptmpl, Plst Rk d Nsnspt, m lk autg Tx (Austauschplstik)
21.83.10↔	Septorhpl m Korr d Knorp o d Kn, m lok autog Tx	21.88.15↔	Sptmpl, Plst Rk d Nsnspt, m dst autg Tx, allg o xng Tx
21.83.11↔	Sptrhpl m Krr d Knrp o d Kn,m dst autg Tx,allg o xng Tx	21.88.99↔	Sonstige Septumplastik, sonstige
21.83.12↔	Septorhinoplastik mit Korrektur des Knochens u des Knorpels	21.99.10↔	Eins Resektion e Choanalatresie transnasal endosk
21.83.20↔	Tot Plast Nasenrekonstruktion m Implant von allopl Mat	21.99.20↔	Bds Resektion e Choanalatresie transnasal endoskopisch

Prozedur D38-2

21.31.10↔	Lokale Exzision einer endonasalen Läsion, Zugang endonasal	21.83.00↔	Totale plastische Nasenrekonstruktion, n.n.bez.
21.31.12↔	Destruktion einer endonasalen Läsion	21.83.10↔	Septorhpl m Korr d Knorp o d Kn, m lok autog Tx
21.4x.00↔	Resektion der Nase, n.n.bez.	21.83.11↔	Sptrhpl m Krr d Knrp o d Kn,m dst autg Tx,allg o xng Tx
21.4x.10↔	Resektion der Nase, partiell, nicht histographisch kontrolliert	21.83.12↔	Septorhinoplastik mit Korrektur des Knochens u des Knorpels
21.4x.11↔	Resektion der Nase, partiell, histographisch kontrolliert	21.83.20↔	Tot Plast Nasenrekonstruktion m Implant von allopl Mat
21.4x.20↔	Resektion der Nase, subtotal, nicht histographisch kontrolliert	21.83.99↔	Totale plastische Nasenrekonstruktion, sonstige
21.4x.21↔	Resektion der Nase, subtotal, histographisch kontrolliert	21.84↔	Revision einer Rhinoplastik
21.4x.30↔	Resektion der Nase, total, nicht histographisch kontrolliert	21.85↔	Augmentationsrhinoplastik
21.4x.31↔	Resektion der Nase, total, histographisch kontrolliert	21.87↔	Sonstige Rhinoplastik
21.4x.99↔	Sonstige Resektion der Nase		

ADRG D39**Andere Eingriffe an der Nase**

Prozedur in Tabelle D39-1

DRG D39Z**Andere Eingriffe an der Nase****Prozedur D39-1**

21.1↔	Inzision an der Nase	21.69.99↔	Sonstige Konchektomie, sonstige
21.32.10↔	Exz und Lok Destr e and Läs an d Nas, nicht hist	21.89↔	Sonst plastische Rekonstruktion und Operationen an der Nase
21.32.11↔	Exz und lokale Destr e and Läs an d Nase, hist kontr	21.91↔	Lösung von Synnechien der Nase
21.61↔	Konchektomie durch Kauterisation oder Kryochirurgie	21.99.00↔	Sonstige Nasenoperationen, n.n.bez.
21.62↔	Frakturierung der Nasenmuscheln	21.99.99↔	Sonstige Nasenoperationen, sonstige
21.69.00↔	Sonstige Konchektomie, n.n.bez.	29.12.00↔	Biopsie am Pharynx, n.n.bez.
21.69.10↔	Konchotomie und Abtragung von hinteren Enden	29.12.20↔	Offene Biopsie am Hypopharynx
21.69.11↔	Submuköse Resektion (Turbinoplastik)	29.12.30↔	Offene Biopsie am Nasopharynx
21.69.12↔	Sonstige Operationen an der unteren Nasenmuschel	29.12.99↔	Biopsie am Pharynx, sonstige

ADRG D40 Zahnextraktion und -wiederherstellung

Hauptdiagnose in Tabelle D40-1 und Prozedur in Tabelle D40-2

DRG D40Z Zahnextraktion und -wiederherstellung**Hauptdiagnose D40-1**

B00.2	Gingivostomatitis herpetica u Pharyngotonsillitis herpetica	K07.2	Anomalien Zahnbogenverhältnis
B37.0	Candida-Stomatitis	K07.3	Zahnstellungsanomalien
D10.0	Gutartige Neubildung Lippe	K07.4	Fehlerhafte Okklusion, nnbez
D10.1	Gutartige Neubildung Zunge	K07.5	Funktionelle dentofaziale Anomalien
D10.2	Gutartige Neubildung Mundboden	K07.6	Krankheiten Kiefergelenk
D10.3	Gutartige Neubildung so u nnbez Teile Mund	K07.8	Sonstige dentofaziale Anomalien
D16.5	Gutartige Neubildung Unterkieferknochen	K07.9	Dentofaziale Anomalie, nnbez
K00.0	Anodontie	K08.0	Zahnverfall d systemische Ursachen
K00.1	Hyperodontie	K08.1	Zahnverlust d Unfall/Extrakt/lokal parodont KH
K00.2	Abnormitäten in Größe u Form Zähne	K08.2	Atrophie zahnloser Alveolarkamm
K00.3	Schmelzflecken [Mottled teeth]	K08.3	Verbliebene Zahnwurzel
K00.4	Störungen in Zahnbildung	K08.81	Pathologische Zahnfraktur
K00.5	Hereditäre Störungen Zahnstruktur, aonkl	K08.88	Sonst nbez KH Zähne u Zahnhalteapparat
K00.6	Störungen Zahndurchbruchs	K08.9	KH Zähne u Zahnhalteapparat, nnbez
K00.7	Dentitionskrankheit	K09.0	Entwicklungsbedingte odontogene Zysten
K00.8	Sonstige Störungen Zahnentwicklung	K09.1	EntwBedingte (nichtodontog) Zysten Mundregion
K00.9	Störung Zahnentwicklung, nnbez	K09.2	Sonstige Kieferzysten
K01.0	Retinierte Zähne	K09.8	Sonstige Zysten Mundregion, aonkl
K01.1	Impaktierte Zähne	K09.9	Zyste Mundregion, nnbez
K02.0	Karies, auf den Zahnschmelz begrenzt	K10.0	Entwicklungsbedingte KH Kiefer
K02.1	Karies Dentins	K10.1	Zentrales Riesenzellgranulom Kiefer
K02.2	Karies Zements	K10.20	Maxill Absz oh Ang Ausbreit n retromaxill/Fossa canina
K02.3	Kariesmarke	K10.21	Maxill Absz m Ang Ausbreit n retromaxill/Fossa canina
K02.4	Odontoklasie	K10.28	Sonst nbez entzündl Zustand Kiefer
K02.8	Sonstige Zahnkaries	K10.29	Entz Zustand Kiefer, nnbez
K02.9	Zahnkaries, nnbez	K10.3	Alveolitis Kiefer
K03.0	Ausgeprägte Attrition Zähne	K10.8	Sonstige nbez KH Kiefer
K03.1	Abrasion Zähne	K10.9	KH Kiefer, nnbez
K03.2	Erosion Zähne	K12.0	Rezidivierende orale Aphthen
K03.3	Pathologische Zahnresorption	K12.1	Sonstige Formen Stomatitis
K03.4	Hyperzementose	K12.20	Mund- (Boden-) Phlegmone
K03.5	Ankylose Zähne	K12.21	SubmandAbsz oA Ausbreit n mediast/parapharyng/zervik
K03.6	Auflagerungen [Beläge] auf den Zähnen	K12.22	SubmandAbsz m Ausbreit n mediast/parapharyng/zervik
K03.7	Farbänd Zahnhartsubst nach Zahndurchbruch	K12.23	Wangenabszeß
K03.8	Sonstige nbez KH Zahnhartsubstanzen	K12.28	Sonst Phlegmon u Absz Mund
K03.9	KH Zahnhartsubstanzen, nnbez	K12.29	Phlegm u Absz Mund, nnbez
K04.0	Pulpitis	K12.3	Orale Mukositis (ulzerativ)
K04.1	Pulpanekrose	K13.0	KH Lippen
K04.2	Pulpadegeneration	K13.1	Wangen- u Lippenbiß
K04.3	Abnorme Bildung Zahnhartsubstanz in Pulpa	K13.2	Leukoplakie u so Affekt Mundhöhlenepithel/Zunge
K04.4	Akute apikale Parodontitis pulpalen Ursprungs	K13.3	Haarleukoplakie
K04.5	Chronische apikale Parodontitis	K13.4	Granulom u granulomähnli Läsionen Mundschleimht
K04.6	Periapikaler Abszeß m Fistel	K13.5	Orale submuköse Fibrose
K04.7	Periapikaler Abszeß oh Fistel	K13.6	Irritative Hyperplasie Mundschleimhaut
K04.8	Radikuläre Zyste	K13.7	So u nnbez Läsionen Mundschleimhaut
K04.9	So u nnbez KH Pulpa u periapikales Gewebe	K14.0	Glossitis
K05.0	Akute Gingivitis	K14.1	Lingua geographica
K05.1	Chronische Gingivitis	K14.2	Glossitis rhombica mediana
K05.2	Akute Parodontitis	K14.3	Hypertrophie Zungenpapillen
K05.3	Chronische Parodontitis	K14.4	Atrophie Zungenpapillen
K05.4	Parodontose	K14.5	Lingua plicata
K05.5	Sonstige KH Parodont	K14.6	Glossodynie
K05.6	KH Parodont, nnbez	K14.8	Sonstige KH Zunge
K06.0	Gingivaretraktion	K14.9	KH Zunge, nnbez
K06.1	Gingivahyperplasie	Q18.4	Makrostomie
K06.2	Gingivaläs/Läsionen zahnl AlvKamm iVm Trauma	Q18.5	Mikrostomie
K06.8	Sonst nbez KH Gingiva u zahnl AlvKamm	Q18.6	Makrocheilie
K06.9	KH Gingiva u zahnl AlvKamm, nnbez	Q18.7	Mikrocheilie
K07.0	Stärkere Anomalien Kiefergröße	Q35.1	Spalte harter Gaumen
K07.1	Anomalien Kiefer-Schädelbasis-Verhältnis	Q35.3	Spalte weicher Gaumen

Q35.5	Spalte harter u weicher Gaumen	S01.50	Offene Wunde, Mund, Teil nnbez
Q35.7	Uvulaspalte	S01.51	Offene Wunde, Lippe
Q35.9	Gaumenspalte, nnbez	S01.52	Offene Wunde, Wangenschleimhaut
Q36.0	Lippenspalte, beidseitig	S01.53	Offene Wunde, Zahnfleisch (Processus alveolaris)
Q36.1	Lippenspalte, median	S01.54	Offene Wunde, Zunge u Mundboden
Q36.9	Lippenspalte, einseitig	S01.55	Offene Wunde, Gaumen
Q37.0	Spalte harter Gaumen m beidseitiger Lippenspalte	S01.59	Offene Wunde, sonstige u mehrere Teile Lippe u Mundhöhle
Q37.1	Spalte harter Gaumen m einseitiger Lippenspalte	S02.4	Fraktur Jochbein u Oberkiefer
Q37.2	Spalte weicher Gaumen m beidseitiger Lippenspalte	S02.5	Zahnfraktur
Q37.3	Spalte weicher Gaumen m einseitiger Lippenspalte	S02.60	Unterkieferfraktur, Teil nnbez
Q37.4	Spalte harter/weicher Gaumen m beidseitiger Lippenspalte	S02.61	Unterkieferfraktur, Processus condylaris
Q37.5	Spalte harter/weicher Gaumen m einseitiger Lippenspalte	S02.62	Unterkieferfraktur, Subkondylär
Q37.8	Gaumenspalte, nnbez, m beidseitiger Lippenspalte	S02.63	Unterkieferfraktur, Processus coronoideus
Q37.9	Gaumenspalte, nnbez, m einseitiger Lippenspalte	S02.64	Unterkieferfraktur, Ramus mandibulae, nnbez
Q38.0	Angeborene Fehlbildungen Lippen, aonkl	S02.65	Unterkieferfraktur, Angulus mandibulae
Q38.1	Ankyloglosson	S02.66	Unterkieferfraktur, Symphysis mandibulae
Q38.2	Makroglossie (angeboren)	S02.67	Unterkieferfraktur, Pars alveolaris
Q38.3	Sonstige angeborene Fehlbildungen Zunge	S02.68	Unterkieferfraktur, Corpus mandibulae, sonst u nnbez Teile
Q38.4	Angeb Fehlbildung Speicheldrüsen u deren AusführGänge	S02.69	Unterkieferfraktur, mehrere Teile
Q38.5	Angeborene Fehlbildungen Gaumen, aonkl	S03.0	Kieferluxation
Q38.6	Sonstige angeborene Fehlbildungen Mund	S03.2	Zahnluxation
S01.42	Offene Wunde, Oberkieferregion	S03.4	Verstauchung u Zerrung Kiefer
S01.43	Offene Wunde, Unterkieferregion	T18.0	Fremdkörper im Mund

Prozedur D40-2

23.01†↔	Extraktion eines Milchzahns	23.5x.00†↔	Zahnimplantation, n.n.bez.
23.09†↔	Extraktion eines anderen Zahns	23.5x.10†↔	Zahnimplantation, enossal
23.11†↔	Extraktion eines Zahnwurzelrestes	23.5x.11†↔	Zahnimplantation, subperiostal
23.19†↔	Sonstige chirurgische Zahnextraktion	23.5x.12†↔	Zahnimplantation, Zahnreplantation und -transplantation
23.2†↔	Zahnsanierung durch Füllung	23.5x.99†↔	Zahnimplantation, sonstige
23.3†↔	Zahnsanierung durch Inlay	23.70†↔	Wurzelkanalbehandlung, n.n.bez.
23.41†↔	Einsetzen einer Zahnkrone	23.71†↔	Wurzelkanalbehandlung mit Spülung
23.42†↔	Einsetzen einer fixierten Brücke	27.0†↔	Drainage an Gesicht und Mundboden

ADRG D60**Bösartige Neubildungen an Ohr, Nase, Mund und Hals**

Hauptdiagnose in Tabelle D60-1

DRG D60A**Bösartige Neubildungen an Ohr, Nase, Mund und Hals, mehr als ein Belegungstag, mit äusserst schweren CC**

Verweildauer > 1 Tag und PCCL > 3

DRG D60B**Bösartige Neubildungen an Ohr, Nase, Mund und Hals, ein Belegungstag oder ohne äusserst schwere CC****Hauptdiagnose D60-1**

C00.0	Bösartige Neubildung: Äußere Oberlippe	C03.9	Bösartige Neubildung: Zahnfleisch, nicht näher bezeichnet
C00.1	Bösartige Neubildung: Äußere Unterlippe	C04.0	Bösartige Neubildung: Vorderer Teil des Mundbodens
C00.2	Bösartige Neubildung: Äußere Lippe, nicht näher bezeichnet	C04.1	Bösartige Neubildung: Seitlicher Teil des Mundbodens
C00.3	Bösartige Neubildung: Oberlippe, Innenseite	C04.8	BNB: Mundboden, mehrere Teilbereiche überlappend
C00.4	Bösartige Neubildung: Unterlippe, Innenseite	C04.9	Bösartige Neubildung: Mundboden, nicht näher bezeichnet
C00.5	Bösartige Neubildung: Lippe, nnbez, Innenseite	C05.0	Bösartige Neubildung: Harter Gaumen
C00.6	Bösartige Neubildung: Lippenkommissur	C05.1	Bösartige Neubildung: Weicher Gaumen
C00.8	BNB: Lippe, mehrere Teilbereiche überlappend	C05.2	Bösartige Neubildung: Uvula
C00.9	Bösartige Neubildung: Lippe, nicht näher bezeichnet	C05.8	BNB: Gaumen, mehrere Teilbereiche überlappend
C01	Bösartige Neubildung des Zungengrundes	C05.9	Bösartige Neubildung: Gaumen, nicht näher bezeichnet
C02.0	Bösartige Neubildung: Zungenrücken	C06.0	Bösartige Neubildung: Wangenschleimhaut
C02.1	Bösartige Neubildung: Zungenrand	C06.1	Bösartige Neubildung: Vestibulum oris
C02.2	Bösartige Neubildung: Zungenunterfläche	C06.2	Bösartige Neubildung: Retromolarregion
C02.3	BNB: Vordere zwei Drittel der Zunge, Bereich nnbez	C06.8	BNB: Sonst u nnbez Teile Mund, mehrere Teilber überlapp
C02.4	Bösartige Neubildung: Zungentonsille	C06.9	Bösartige Neubildung: Mund, nicht näher bezeichnet
C02.8	BNB: Zunge, mehrere Teilbereiche überlappend	C07	Bösartige Neubildung der Parotis
C02.9	Bösartige Neubildung: Zunge, nicht näher bezeichnet	C08.0	Bösartige Neubildung: Glandula submandibularis
C03.0	Bösartige Neubildung: Oberkieferzahnfleisch	C08.1	Bösartige Neubildung: Glandula sublingualis
C03.1	Bösartige Neubildung: Unterkieferzahnfleisch	C08.8	BNB: Große Speicheldrüsen, mehrere Teilbereiche überlapp

C08.9	Bösartige Neubildung: Große Speicheldrüse, nnbez	C14.2	BNB: Lymphatischer Rachenring [Waldeyer]
C09.0	Bösartige Neubildung: Fossa tonsillaris	C14.8	BNB: Lippe, Mundhöhle u Pharynx, mehr Teilber überlapp
C09.1	Bösartige Neubildung: Gaumenbogen (vorderer) (hinterer)	C30.0	Bösartige Neubildung: Nasenhöhle
C09.8	BNB: Tonsille, mehrere Teilbereiche überlappend	C30.1	Bösartige Neubildung: Mittelohr
C09.9	Bösartige Neubildung: Tonsille, nicht näher bezeichnet	C31.0	Bösartige Neubildung: Sinus maxillaris [Kieferhöhle]
C10.0	Bösartige Neubildung: Vallecula epiglottica	C31.1	Bösartige Neubildung: Sinus ethmoidalis [Siebbeinzellen]
C10.1	Bösartige Neubildung: Vorderfläche der Epiglottis	C31.2	Bösartige Neubildung: Sinus frontalis [Stirnhöhle]
C10.2	Bösartige Neubildung: Seitenwand des Oropharynx	C31.3	Bösartige Neubildung: Sinus sphenoidalis [Keilbeinhöhle]
C10.3	Bösartige Neubildung: Hinterwand des Oropharynx	C31.8	BNB: Nasennebenhöhlen, mehrere Teilbereiche überlappend
C10.4	Bösartige Neubildung: Kiemengang	C31.9	Bösartige Neubildung: Nasennebenhöhle, nnbez
C10.8	BNB: Oropharynx, mehrere Teilbereiche überlappend	C32.0	Bösartige Neubildung: Glottis
C10.9	Bösartige Neubildung: Oropharynx, nicht näher bezeichnet	C32.1	Bösartige Neubildung: Supraglottis
C11.0	Bösartige Neubildung: Obere Wand des Nasopharynx	C32.2	Bösartige Neubildung: Subglottis
C11.1	Bösartige Neubildung: Hinterwand des Nasopharynx	C32.3	Bösartige Neubildung: Larynxknorpel
C11.2	Bösartige Neubildung: Seitenwand des Nasopharynx	C32.8	BNB: Larynx, mehrere Teilbereiche überlappend
C11.3	Bösartige Neubildung: Vorderwand des Nasopharynx	C32.9	Bösartige Neubildung: Larynx, nicht näher bezeichnet
C11.8	BNB: Nasopharynx, mehrere Teilbereiche überlappend	C39.0	Bösartige Neubildung: Obere Atemwege, Teil nnbez
C11.9	Bösartige Neubildung: Nasopharynx, nicht näher bezeichnet	C46.2	Kaposi-Sarkom Gaumen
C12	Bösartige Neubildung des Recessus piriformis	C76.0	BNB ungenau bezeichneter Lok: Kopf, Gesicht u Hals
C13.0	Bösartige Neubildung: Regio postcricoidea	D00.0	Carcinoma in situ Lippe/Mundhöhle/Pharynx
C13.1	BNB: Aryepiglottische Falte, hypopharyngeale Seite	D02.0	Carcinoma in situ Larynx
C13.2	Bösartige Neubildung: Hinterwand des Hypopharynx	D37.0	NB unsich/unbek Verhalt Lippe Mundhöh Pharynx
C13.8	BNB: Hypopharynx, mehrere Teilbereiche überlappend	D38.0	NB unsich/unbek Verhalt Larynx
C13.9	Bösartige Neubildung: Hypopharynx, nicht näher bezeichnet	H60.2	Otitis externa maligna
C14.0	Bösartige Neubildung: Pharynx, nicht näher bezeichnet		

ADRG D61**Gleichgewichtsstörungen (Schwindel)**

Hauptdiagnose in Tabelle D61-1

DRG D61A**Gleichgewichtsstörungen (Schwindel) mit Tinnitus, mit äusserst schweren CC oder komplexe Gleichgewichtsstörung**

Hauptdiagnose in Tabelle D61-2 oder PCCL > 3

DRG D61B**Gleichgewichtsstörungen (Schwindel) mit Hörverlust, ausser komplexe Gleichgewichtsstörung, ohne äusserst schwere CC****Hauptdiagnose D61-1**

H81.0	Ménière-Krankheit	H83.0	Labyrinthitis
H81.1	Benigner paroxysmaler Schwindel	H83.2	Funktionsstörung Labyrinth
H81.2	Neuropathia vestibularis	H91.0	Ototoxischer Hörverlust
H81.3	Sonstiger peripherer Schwindel	H91.2	Idiopathischer Hörsturz
H81.4	Schwindel zentraler Ursprung	H93.1	Tinnitus aurium
H81.8	Sonstige Störungen Vestibularfunktion	H93.3	KH Nervus vestibulocochlearis [VIII Hirnnerv]
H81.9	Störung Vestibularfunktion, nnbez	R42	Schwindel u Taumel

Hauptdiagnose D61-2

H81.4	Schwindel zentraler Ursprung	H93.1	Tinnitus aurium
H83.0	Labyrinthitis	H93.3	KH Nervus vestibulocochlearis [VIII Hirnnerv]
H83.2	Funktionsstörung Labyrinth		

ADRG D62**Epistaxis oder Otitis media/Infektionen der oberen Atemwege und Alter > 2 Jahre**

Hauptdiagnose in Tabelle D62-1 oder Hauptdiagnose in Tabelle D62-2 und Alter > 2 Jahre

DRG D62A**Epistaxis oder Otitis media/Infektionen der oberen Atemwege und Alter > 2 Jahre, Alter < 10 Jahre**

Alter < 10 Jahre

DRG D62B**Epistaxis oder Otitis media/Infektionen der oberen Atemwege und Alter > 2 Jahre**

Hauptdiagnose D62-1

R04.0 Epistaxis

Hauptdiagnose D62-2

A54.5	Gonokokkenpharyngitis	J03.0	Streptokokken-Tonsillitis
A56.4	Chlamydieninfektion des Pharynx	J03.8	Akute Tonsillitis d sonstige nbez Erreger
A69.0	Nekrotisierend-ulzeröse Stomatitis	J03.9	Akute Tonsillitis, nnbez
A69.1	Sonstige Fusospirochätosen	J04.0	Akute Laryngitis
B05.3	Masern, kompliziert durch Otitis media	J06.0	Akute Laryngopharyngitis
B08.5	Vesikuläre Pharyngitis durch Enteroviren	J06.8	Sonst akute Infekt an mehreren Lok ob Atemwege
H65.0	Akute seröse Otitis media	J06.9	Akute Infektion obere Atemwege, nnbez
H65.1	Sonstige akute nichteitrig Otitis media	J10.1	Grippe m so Manifestat an Atemw, Influenzavir nachg
H65.2	Chronische seröse Otitis media	J11.1	Grippe m so Manifestat an Atemw, Viren nicht nachg
H65.3	Chronische muköse Otitis media	J30.0	Rhinopathia vasomotorica
H65.4	Sonstige chronische nichteitrig Otitis media	J30.1	Allergische Rhinopathie durch Pollen
H65.9	Nichteitrig Otitis media, nnbez	J30.2	Sonstige saisonale allergische Rhinopathie
H66.0	Akute eitrig Otitis media	J30.3	Sonstige allergische Rhinopathie
H66.1	Chronische mesotympanale eitrig Otitis media	J30.4	Allergische Rhinopathie, nnbez
H66.2	Chronische epitympanale Otitis media	J31.0	Chronische Rhinitis
H66.3	Sonstige chronische eitrig Otitis media	J31.1	Chronische Rhinopharyngitis
H66.4	Eitrig Otitis media, nnbez	J31.2	Chronische Pharyngitis
H66.9	Otitis media, nnbez	J32.0	Chronische Sinusitis maxillaris
H68.0	Entzündung Tuba auditiva	J32.1	Chronische Sinusitis frontalis
H70.0	Akute Mastoiditis	J32.2	Chronische Sinusitis ethmoidalis
H70.1	Chronische Mastoiditis	J32.3	Chronische Sinusitis sphenoidalis
H70.2	Petrositis	J32.4	Chronische Pansinusitis
H70.9	Mastoiditis, nnbez	J32.8	Sonstige chronische Sinusitis
H73.0	Akute Myringitis	J32.9	Chronische Sinusitis, nnbez
H73.1	Chronische Myringitis	J35.0	Chronische Tonsillitis
J00	Akute Rhinopharyngitis [Erkältungsschnupfen]	J36	Peritonsillarabszeß
J01.0	Akute Sinusitis maxillaris	J37.0	Chronische Laryngitis
J01.1	Akute Sinusitis frontalis	J37.1	Chronische Laryngotracheitis
J01.2	Akute Sinusitis ethmoidalis	J39.0	Retropharyngealabszess und Parapharyngealabszess
J01.3	Akute Sinusitis sphenoidalis	J39.3	Hypersensitivitätsreaktion der oberen Atemwege, Lok nnbez
J01.4	Akute Pansinusitis	J39.80	Erworbene Stenose der Trachea
J01.8	Sonstige akute Sinusitis	J39.88	Sonstige nbez Krankheiten der oberen Atemwege
J01.9	Akute Sinusitis, nnbez	J39.9	Krankheit der oberen Atemwege, nnbez
J02.0	Streptokokken-Pharyngitis	T70.0	Barotrauma Ohr
J02.8	Akute Pharyngitis d sonstige nbez Erreger	T70.1	Barotrauma Nasennebenhöhlen
J02.9	Akute Pharyngitis, nnbez		

ADRG D63**Otitis media oder Infektionen der oberen Atemwege, Alter < 3 Jahre**

Hauptdiagnose in Tabelle D63-1 und Alter < 3 Jahre

DRG D63Z**Otitis media oder Infektionen der oberen Atemwege, Alter < 3 Jahre****Hauptdiagnose D63-1**

A54.5	Gonokokkenpharyngitis	H66.4	Eitrig Otitis media, nnbez
A56.4	Chlamydieninfektion des Pharynx	H66.9	Otitis media, nnbez
A69.0	Nekrotisierend-ulzeröse Stomatitis	H68.0	Entzündung Tuba auditiva
A69.1	Sonstige Fusospirochätosen	H70.0	Akute Mastoiditis
B05.3	Masern, kompliziert durch Otitis media	H70.1	Chronische Mastoiditis
B08.5	Vesikuläre Pharyngitis durch Enteroviren	H70.2	Petrositis
H65.0	Akute seröse Otitis media	H70.9	Mastoiditis, nnbez
H65.1	Sonstige akute nichteitrig Otitis media	H73.0	Akute Myringitis
H65.2	Chronische seröse Otitis media	H73.1	Chronische Myringitis
H65.3	Chronische muköse Otitis media	J00	Akute Rhinopharyngitis [Erkältungsschnupfen]
H65.4	Sonstige chronische nichteitrig Otitis media	J01.0	Akute Sinusitis maxillaris
H65.9	Nichteitrig Otitis media, nnbez	J01.1	Akute Sinusitis frontalis
H66.0	Akute eitrig Otitis media	J01.2	Akute Sinusitis ethmoidalis
H66.1	Chronische mesotympanale eitrig Otitis media	J01.3	Akute Sinusitis sphenoidalis
H66.2	Chronische epitympanale Otitis media	J01.4	Akute Pansinusitis
H66.3	Sonstige chronische eitrig Otitis media	J01.8	Sonstige akute Sinusitis

J01.9	Akute Sinusitis, nnbez	J31.2	Chronische Pharyngitis
J02.0	Streptokokken-Pharyngitis	J32.0	Chronische Sinusitis maxillaris
J02.8	Akute Pharyngitis d sonstige nbez Erreger	J32.1	Chronische Sinusitis frontalis
J02.9	Akute Pharyngitis, nnbez	J32.2	Chronische Sinusitis ethmoidalis
J03.0	Streptokokken-Tonsillitis	J32.3	Chronische Sinusitis sphenoidalis
J03.8	Akute Tonsillitis d sonstige nbez Erreger	J32.4	Chronische Pansinusitis
J03.9	Akute Tonsillitis, nnbez	J32.8	Sonstige chronische Sinusitis
J04.0	Akute Laryngitis	J32.9	Chronische Sinusitis, nnbez
J06.0	Akute Laryngopharyngitis	J35.0	Chronische Tonsillitis
J06.8	Sonst akute Infekt an mehreren Lok ob Atemwege	J36	Peritonsillarabszeß
J06.9	Akute Infektion obere Atemwege, nnbez	J37.0	Chronische Laryngitis
J10.1	Grippe m so Manifestat an Atemw, Influenzavir nachg	J37.1	Chronische Laryngotracheitis
J11.1	Grippe m so Manifestat an Atemw, Viren nicht nachg	J39.0	Retropharyngealabszess und Parapharyngealabszess
J30.0	Rhinopathia vasomotorica	J39.3	Hypersensitivitätsreaktion der oberen Atemwege, Lok nnbez
J30.1	Allergische Rhinopathie durch Pollen	J39.80	Erworbene Stenose der Trachea
J30.2	Sonstige saisonale allergische Rhinopathie	J39.88	Sonstige nbez Krankheiten der oberen Atemwege
J30.3	Sonstige allergische Rhinopathie	J39.9	Krankheit der oberen Atemwege, nnbez
J30.4	Allergische Rhinopathie, nnbez	T70.0	Barotrauma Ohr
J31.0	Chronische Rhinitis	T70.1	Barotrauma Nasennebenhöhlen
J31.1	Chronische Rhinopharyngitis		

ADRG D64 Laryngotracheitis und Epiglottitis

Hauptdiagnose in Tabelle D64-1

DRG D64Z Laryngotracheitis und Epiglottitis**Hauptdiagnose D64-1**

J04.2	Akute Laryngotracheitis	J05.1	Akute Epiglottitis
J05.0	Akute obstruktive Laryngitis [Krupp]		

ADRG D65 Verletzung und Deformität der Nase

Hauptdiagnose in Tabelle D65-1

DRG D65Z Verletzung und Deformität der Nase**Hauptdiagnose D65-1**

J34.2	Nasenseptumdeviation	S01.22	Offene Wunde, Nasenlöcher
M95.0	Erworbene Deformität Nase	S02.2	Nasenbeinfraktur
S01.20	Offene Wunde Nase, Teil nnbez	T17.0	Fremdkörper in einer Nasennebenhöhle
S01.21	Offene Wunde, äußere Haut Nase	T17.1	Fremdkörper im Nasenloch

ADRG D66 Andere Krankheiten an Ohr, Nase, Mund und Hals

Hauptdiagnose in Tabelle D66-1

DRG D66Z Andere Krankheiten an Ohr, Nase, Mund und Hals**Hauptdiagnose D66-1**

A18.6	Tuberkulose des Ohres	D10.7	Gutartige Neubildung Hypopharynx
A36.0	Rachendiphtherie	D10.9	Gutartige Neubildung Pharynx, nnbez
A36.1	Nasenschleimhautdiphtherie	D11.0	Gutartige Neubildung Parotis
A36.2	Kehlkopfdiphtherie	D11.7	Gutartige Neubildung sonst große Speicheldrüsen
A66.5	Gangosa	D11.9	Gutartige Neubildung große Speicheldrüse, nnbez
D10.4	Gutartige Neubildung Tonsille	D14.0	Gutartige Neubildung Mittelohr/Nasenhöhle/NNH
D10.5	Gutartige Neubildung sonstige Teile Oropharynx	D14.1	Gutartige Neubildung Larynx
D10.6	Gutartige Neubildung Nasopharynx	D18.05	Hämangiom an Ohr/Nase/Mund/Rachen

H60.0	Abszeß äußeres Ohr	J34.0	Abszeß, Furunkel u Karbunkel Nase
H60.1	Phlegmone äußeres Ohr	J34.1	Zyste od Mukozele Nase u NNH
H60.3	Sonstige infektiöse Otitis externa	J34.3	Hypertrophie Nasenmuskeln
H60.4	Cholesteatom im äußeren Ohr	J34.8	Sonst nbez KH Nase u NNH
H60.5	Akute Otitis externa, nichtinfektiös	J35.1	Hyperplasie der Gaumenmandeln
H60.8	Sonstige Otitis externa	J35.2	Hyperplasie der Rachenmandel
H60.9	Otitis externa, nnbez	J35.3	Hyperplasie Gaumenmandeln m Hyperplasie Rachenmandel
H61.0	Perichondritis äußeres Ohr	J35.8	Sonst chron Krankheiten Gaumenmandeln u Rachenmandel
H61.1	Nichtinfektiöse KH Ohrmuschel	J35.9	Chron Krankheit Gaumenmandeln u Rachenmandel, nnbez
H61.2	Zeruminalpfropf	J38.00	Lähmung der Stimmlippen u des Kehlkopfes: Nnbez
H61.3	Erworbene Stenose äußerer Gehörgang	J38.01	Lähm der Stimmlipp u des Kehlkopfes: Einseitig, partiell
H61.8	Sonstige nbez KH äußerer Ohr	J38.02	Lähm der Stimmlipp u des Kehlkopfes: Einseitig, komplett
H61.9	KH äußeres Ohr, nnbez	J38.03	Lähm der Stimmlipp u des Kehlkopfes: Beidseitig, partiell
H68.1	Verschlusß Tuba auditiva	J38.1	Polyp der Stimmlippen u des Kehlkopfes
H69.0	Erweiterte Tuba auditiva	J38.2	Stimmlippenknötchen
H69.8	Sonstige nbez KH Tuba auditiva	J38.3	Sonstige Krankheiten der Stimmlippen
H69.9	KH Tuba auditiva, nnbez	J38.4	Larynxödem
H70.8	Sonstige Mastoiditis u verwandte Zustände	J38.5	Laryngospasmus
H71	Cholesteatom Mittelohr	J38.6	Kehlkopfstenose
H72.0	Zentrale Perforation Trommelfell	J38.7	Sonstige Krankheiten des Kehlkopfes
H72.1	Trommelfellperforation Recessus epitympanicus	J39.1	Sonstiger Abszess des Rachenraumes
H72.2	Sonstige randständige Trommelfellperforationen	J39.2	Sonstige Krankheiten des Rachenraumes
H72.8	Sonstige Trommelfellperforationen	K11.0	Speicheldrüsenatrophie
H72.9	Trommelfellperforation, nnbez	K11.1	Speicheldrüsenhypertrophie
H73.8	Sonstige nbez Krankheiten Trommelfell	K11.2	Sialadenitis
H73.9	Krankheit Trommelfell, nnbez	K11.3	Speicheldrüsenabszeß
H74.0	Tympanosklerose	K11.4	Speicheldrüsenfistel
H74.1	Otitis media adhaesiva	K11.5	Sialolithiasis
H74.2	Kont/Unterbr od Dislok Gehörknöchelchenkette	K11.6	Mukozele Speicheldrüsen
H74.3	Sonst erworbene Anomalien Gehörknöchelchen	K11.7	Störungen Speichelsekretion
H74.4	Polyp im Mittelohr	K11.8	Sonstige KH Speicheldrüsen
H74.8	Sonst nbez KH Mittelohr u Warzenfortsatz	K11.9	KH Speicheldrüsen, nnbez
H74.9	KH des Mittelohres u des Warzenfortsatzes, nnbez	M95.1	Blumenkohlrohr
H80.0	Otosklerose m Beteil Fenestra vestibuli, nichtoblit	Q16.0	Angeborenes Fehlen Ohrmuschel
H80.1	Otosklerose m Beteil Fenestra vestibuli, obliterierend	Q16.1	Angeb Fehlen, Atresie u Striktur (äußeren) Gehörgang
H80.2	Otosclerosis cochleae	Q16.2	Fehlen Tuba auditiva (angeboren)
H80.8	Sonstige Otosklerose	Q16.3	Angeborene Fehlbildung Gehörknöchelchen
H80.9	Otosklerose, nnbez	Q16.4	Sonst angeborene Fehlbildung Mittelohr
H83.1	Labyrinthfistel	Q16.5	Angeborene Fehlbildung Innenohr
H83.3	Lärmschädigungen Innenohr	Q16.9	Angeb Fehlbild Ohr als Urs Beeinträcht Hörvermögen, nnbez
H83.8	Sonstige nbez KH Innenohr	Q17.0	Akzessorische Ohrmuschel
H83.9	KH Innenohr, nnbez	Q17.1	Makrotie
H90.0	Beidseitiger Hörverlust durch Schalleitungsstörung	Q17.2	Mikrotie
H90.1	1seit Hörverl d SchalleitStör b n eingeschr Hörverl and Seite	Q17.3	Sonstiges fehlgebildetes Ohr
H90.2	Hörverlust d SchalleitStör, nnbez	Q17.4	Lageanomalie Ohr
H90.3	Beidseitiger Hörverlust d Schallempfindstörung	Q17.5	Abstehendes Ohr
H90.4	Hörv d Schallempf-Stör b n eingeschr Hörverm and Seite	Q17.8	Sonstige nbez angeborene Fehlbildungen Ohr
H90.5	Hörverlust durch Schallempfindungsstör, nnbez	Q17.9	Angeborene Fehlbildung Ohr, nnbez
H90.6	Komb beidseitiger Hörverl d Schalleit-/Schallempfindstör	Q18.0	Branchiogene(r) Sinus, Fistel u Zyste
H90.7	Komb eins Hörverl d Schalleit-/empfindstör, a S n eingeschr	Q18.1	Präaurikuläre(r) Sinus u Zyste
H90.8	Komb Hörverlust d Schalleit-/Schallempf-Stör, nnbez	Q18.2	Sonstige branchiogene Fehlbildungen
H91.1	Presbyakusis	Q18.8	Sonst nbez angeb Fehlbildungen Gesicht u Hals
H91.3	Taubstummheit, aonkl	Q30.0	Choanalatresie
H91.8	Sonstiger nbez Hörverlust	Q30.1	Agenesie u Unterentwicklung Nase
H91.9	Hörverlust, nnbez	Q30.2	Nasenfurche, Naseneinkerbung u Spalt Nase
H92.0	Otalgie	Q30.3	Angeborene Perforation Nasenseptum
H92.1	Otorrhoe	Q30.8	Sonstige angeborene Fehlbildungen Nase
H92.2	Blutung äußerer Gehörgang	Q30.9	Angeborene Fehlbildung Nase, nnbez
H93.0	Degenerative u vaskuläre KH Ohr	Q31.0	Kehlkopfsegel
H93.2	Sonstige abnorme Hörempfindungen	Q31.1	Angeborene subglottische Stenose
H93.8	Sonstige nbez KH Ohr	Q31.2	Hypoplasie Kehlkopf
H93.9	Krankheit Ohr, nnbez	Q31.3	Laryngozele (angeboren)
H95.0	Rez Cholesteatom Mastoidhöhle nach Mastoidektom	Q31.5	Angeb Laryngomalazie
H95.1	Sonstige Krankheiten nach Mastoidektomie	Q31.8	Sonst angeborene Fehlbildung Kehlkopf
H95.8	Sonst KH Ohr u Warzenfortsatz nach med Maßn	Q31.9	Angeborene Fehlbildung Kehlkopf, nnbez
H95.9	KH Ohr u Warzenfortsatz nach med Maßn, nnbez	Q32.0	Angeborene Tracheomalazie
J33.0	Polyp Nasenhöhle	Q32.1	Sonstige angeborene Fehlbildungen Trachea
J33.1	Polyposis nasalis deformans	Q32.2	Angeborene Bronchomalazie
J33.8	Sonstige Polypen Nasennebenhöhlen	Q32.3	Angeborene Bronchusstenose
J33.9	Nasenpolyp, nnbez	Q32.4	Sonst angeborene Fehlbildung Bronchien

Q38.7	Schlundtasche	S01.33	Offene Wunde, Tragus
Q38.8	Sonstige angeborene Fehlbildungen Rachen	S01.34	Offene Wunde, äußerer Gehörgang
Q67.0	Gesichtsasymmetrie	S01.35	Offene Wunde, Tuba auditiva
Q67.1	Flach gedrücktes Gesicht [Compression facies]	S01.36	Offene Wunde, Gehörknöchelchen
Q67.2	Dolichocephalie	S01.37	Offene Wunde, Trommelfell
Q67.3	Plagiocephalie	S01.38	Offene Wunde, Innenohr
Q67.4	Sonst angeb Deformitäten Schädel, Gesicht u Kiefer	S01.39	Offene Wunde, sonst u mehrere Teile Ohr Gehörstrukturen
R04.1	Blutung aus Rachen	S04.6	Verletzung Nervus vestibulocochlearis
R06.5	Mundatmung	S08.1	Traumatische Amputation Ohr
R06.7	Niesen	S09.2	Traumatische Trommelfellruptur
R07.0	Halsschmerzen	S11.01	Offene Wunde: Kehlkopf
R19.6	Mundgeruch	S11.21	Offene Wunde: Rachen
R49.0	Dysphonie	S11.22	Offene Wunde: Ösophagus, Pars cervicalis
R49.1	Aphonie	S12.8	Fraktur sonstiger Teile im Bereich Hals
R49.2	Rhinophonia (aperta) (clausa)	T16	Fremdkörper im Ohr
R49.8	So u nnbez Störungen Stimme	T17.2	Fremdkörper im Rachen
R68.2	Mundtrockenheit, nnbez	T17.3	Fremdkörper im Kehlkopf
S01.23	Offene Wunde, Nasenseptum	T28.0	Verbrennung des Mundes und des Rachens
S01.29	Offene Wunde, sonstige und mehrere Teile Nase	T28.5	Verätzung des Mundes und des Rachens
S01.30	Offene Wunde Ohr, Teil nnbez	T75.3	Kinetose
S01.31	Offene Wunde, Ohrmuschel		

ADRG D67**Erkrankungen von Zähnen und Mundhöhle ohne Zahnextraktion und -wiederherstellung**

Hauptdiagnose in Tabelle D67-1

DRG D67Z**Erkrankungen von Zähnen und Mundhöhle ohne Zahnextraktion und -wiederherstellung****Hauptdiagnose D67-1**

B00.2	Gingivostomatitis herpetica u Pharyngotonsillitis herpetica	K04.0	Pulpitis
B37.0	Candida-Stomatitis	K04.1	Pulpanekrose
D10.0	Gutartige Neubildung Lippe	K04.2	Pulpadegeneration
D10.1	Gutartige Neubildung Zunge	K04.3	Abnorme Bildung Zahnhartsubstanz in Pulpa
D10.2	Gutartige Neubildung Mundboden	K04.4	Akute apikale Parodontitis pulpalen Ursprungs
D10.3	Gutartige Neubildung so u nnbez Teile Mund	K04.5	Chronische apikale Parodontitis
D16.5	Gutartige Neubildung Unterkieferknochen	K04.6	Periapikaler Abszeß m Fistel
K00.0	Anodontie	K04.7	Periapikaler Abszeß oh Fistel
K00.1	Hyperodontie	K04.8	Radikuläre Zyste
K00.2	Abnormitäten in Größe u Form Zähne	K04.9	So u nnbez KH Pulpa u periapikales Gewebe
K00.3	Schmelzflecken [Mottled teeth]	K05.0	Akute Gingivitis
K00.4	Störungen in Zahnbildung	K05.1	Chronische Gingivitis
K00.5	Hereditäre Störungen Zahnstruktur, aonkl	K05.2	Akute Parodontitis
K00.6	Störungen Zahndurchbruchs	K05.3	Chronische Parodontitis
K00.7	Dentitionskrankheit	K05.4	Parodontose
K00.8	Sonstige Störungen Zahnentwicklung	K05.5	Sonstige KH Parodont
K00.9	Störung Zahnentwicklung, nnbez	K05.6	KH Parodont, nnbez
K01.0	Retinierte Zähne	K06.0	Gingivaretraktion
K01.1	Impaktierte Zähne	K06.1	Gingivahyperplasie
K02.0	Karies, auf den Zahnschmelz begrenzt	K06.2	Gingivaläs/Läsionen zahnl Alvkamm iVm Trauma
K02.1	Karies Dentins	K06.8	Sonst nbez KH Gingiva u zahnl Alvkamm
K02.2	Karies Zements	K06.9	KH Gingiva u zahnl Alvkamm, nnbez
K02.3	Kariesmarke	K07.0	Stärkere Anomalien Kiefergröße
K02.4	Odontoklasie	K07.1	Anomalien Kiefer-Schädelbasis-Verhältnis
K02.8	Sonstige Zahnkaries	K07.2	Anomalien Zahnbogenverhältnis
K02.9	Zahnkaries, nnbez	K07.3	Zahnstellungsanomalien
K03.0	Ausgeprägte Attrition Zähne	K07.4	Fehlerhafte Okklusion, nnbez
K03.1	Abrasion Zähne	K07.5	Funktionelle dentofaziale Anomalien
K03.2	Erosion Zähne	K07.6	Krankheiten Kiefergelenk
K03.3	Pathologische Zahnresorption	K07.8	Sonstige dentofaziale Anomalien
K03.4	Hyperzementose	K07.9	Dentofaziale Anomalie, nnbez
K03.5	Ankylose Zähne	K08.0	Zahnverfall d systemische Ursachen
K03.6	Auflagerungen [Beläge] auf den Zähnen	K08.1	Zahnverlust d Unfall/Extrakt/lokal parodont KH
K03.7	Farbänd Zahnhartsubst nach Zahndurchbruch	K08.2	Atrophie zahnlloser Alveolarkamm
K03.8	Sonstige nbez KH Zahnhartsubstanzen	K08.3	Verbliebene Zahnwurzel
K03.9	KH Zahnhartsubstanzen, nnbez	K08.81	Pathologische Zahnfraktur

K08.88	Sonst nbez KH Zähne u Zahnhalteapparat	Q35.3	Spalte weicher Gaumen
K08.9	KH Zähne u Zahnhalteapparat, nnbez	Q35.5	Spalte harter u weicher Gaumen
K09.0	Entwicklungsbedingte odontogene Zysten	Q35.7	Uvulaspalte
K09.1	EntwBedingte (nichtodontog) Zysten Mundregion	Q35.9	Gaumenspalte, nnbez
K09.2	Sonstige Kieferzysten	Q36.0	Lippenspalte, beidseitig
K09.8	Sonstige Zysten Mundregion, aonkl	Q36.1	Lippenspalte, median
K09.9	Zyste Mundregion, nnbez	Q36.9	Lippenspalte, einseitig
K10.0	Entwicklungsbedingte KH Kiefer	Q37.0	Spalte harter Gaumen m beidseitiger Lippenspalte
K10.1	Zentrales Riesenzellgranulom Kiefer	Q37.1	Spalte harter Gaumen m einseitiger Lippenspalte
K10.20	Maxill Absz oh Ang Ausbreit n retromaxill/Fossa canina	Q37.2	Spalte weicher Gaumen m beidseitiger Lippenspalte
K10.21	Maxill Absz m Ang Ausbreit n retromaxill/Fossa canina	Q37.3	Spalte weicher Gaumen m einseitiger Lippenspalte
K10.28	Sonst nbez entzündl Zustand Kiefer	Q37.4	Spalte harter/weicher Gaumen m beidseitiger Lippenspalte
K10.29	Entz Zustand Kiefer, nnbez	Q37.5	Spalte harter/weicher Gaumen m einseitiger Lippenspalte
K10.3	Alveolitis Kiefer	Q37.8	Gaumenspalte, nnbez, m beidseitiger Lippenspalte
K10.8	Sonstige nbez KH Kiefer	Q37.9	Gaumenspalte, nnbez, m einseitiger Lippenspalte
K10.9	KH Kiefer, nnbez	Q38.0	Angeborene Fehlbildungen Lippen, aonkl
K12.0	Rezidivierende orale Aphthen	Q38.1	Ankyloglosson
K12.1	Sonstige Formen Stomatitis	Q38.2	Makroglossie (angeboren)
K12.20	Mund- (Boden-) Phlegmone	Q38.3	Sonstige angeborene Fehlbildungen Zunge
K12.21	SubmandAbsz oA Ausbreit n mediast/parapharyng/zervik	Q38.4	Angeb Fehlbildung Speicheldrüsen u deren AusführGänge
K12.22	SubmandAbsz m Ausbreit n mediast/parapharyng/zervik	Q38.5	Angeborene Fehlbildungen Gaumen, aonkl
K12.23	Wangenabszeß	Q38.6	Sonstige angeborene Fehlbildungen Mund
K12.28	Sonst Phlegmon u Absz Mund	S01.42	Offene Wunde, Oberkieferregion
K12.29	Phlegm u Absz Mund, nnbez	S01.43	Offene Wunde, Unterkieferregion
K12.3	Orale Mukositis (ulzerativ)	S01.50	Offene Wunde, Mund, Teil nnbez
K13.0	KH Lippen	S01.51	Offene Wunde, Lippe
K13.1	Wangen- u Lippenbiß	S01.52	Offene Wunde, Wangenschleimhaut
K13.2	Leukoplakie u so Affekt Mundhöhlenepithel/Zunge	S01.53	Offene Wunde, Zahnfleisch (Processus alveolaris)
K13.3	Haarleukoplakie	S01.54	Offene Wunde, Zunge u Mundboden
K13.4	Granulom u granulomähnL Läsionen Mundschleimht	S01.55	Offene Wunde, Gaumen
K13.5	Orale submuköse Fibrose	S01.59	Offene Wunde, sonstige u mehrere Teile Lippe u Mundhöhle
K13.6	Irritative Hyperplasie Mundschleimhaut	S02.4	Fraktur Jochbein u Oberkiefer
K13.7	So u nnbez Läsionen Mundschleimhaut	S02.5	Zahnfraktur
K14.0	Glossitis	S02.60	Unterkieferfraktur, Teil nnbez
K14.1	Lingua geographica	S02.61	Unterkieferfraktur, Processus condylaris
K14.2	Glossitis rhombica mediana	S02.62	Unterkieferfraktur, Subkondylär
K14.3	Hypertrophie Zungenpapillen	S02.63	Unterkieferfraktur, Processus coronoideus
K14.4	Atrophie Zungenpapillen	S02.64	Unterkieferfraktur, Ramus mandibulae, nnbez
K14.5	Lingua plicata	S02.65	Unterkieferfraktur, Angulus mandibulae
K14.6	Glossodynne	S02.66	Unterkieferfraktur, Symphysis mandibulae
K14.8	Sonstige KH Zunge	S02.67	Unterkieferfraktur, Pars alveolaris
K14.9	KH Zunge, nnbez	S02.68	Unterkieferfr, Corpus mandibulae, sonst u nnbez Teile
Q18.4	Makrostomie	S02.69	Unterkieferfraktur, mehrere Teile
Q18.5	Mikrostomie	S03.0	Kieferluxation
Q18.6	Makrocheilie	S03.2	Zahnluxation
Q18.7	Mikrocheilie	S03.4	Verstauchung u Zerrung Kiefer
Q35.1	Spalte harter Gaumen	T18.0	Fremdkörper im Mund

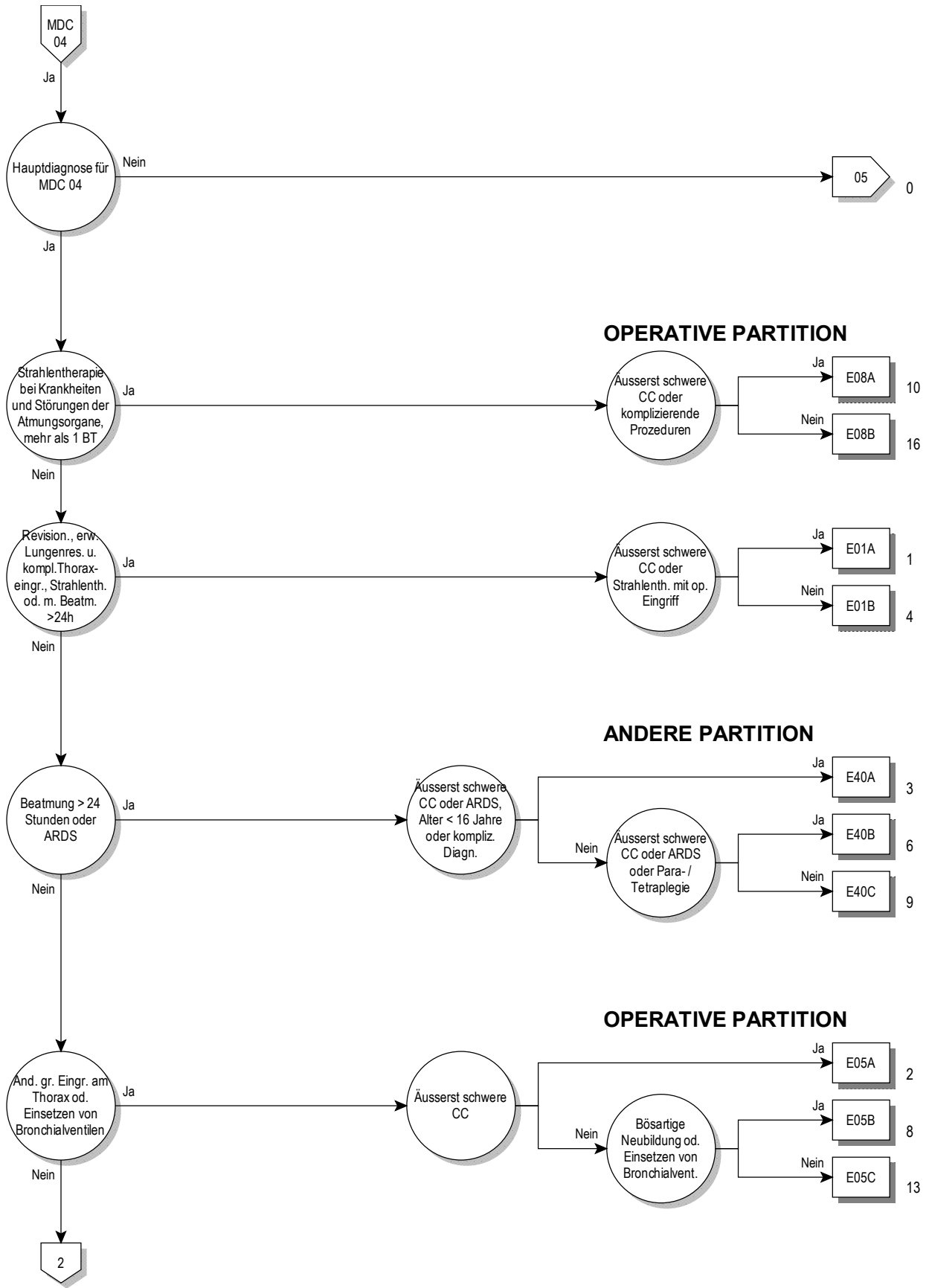
ADRGs 901, 902**OR-Prozeduren ohne Bezug**

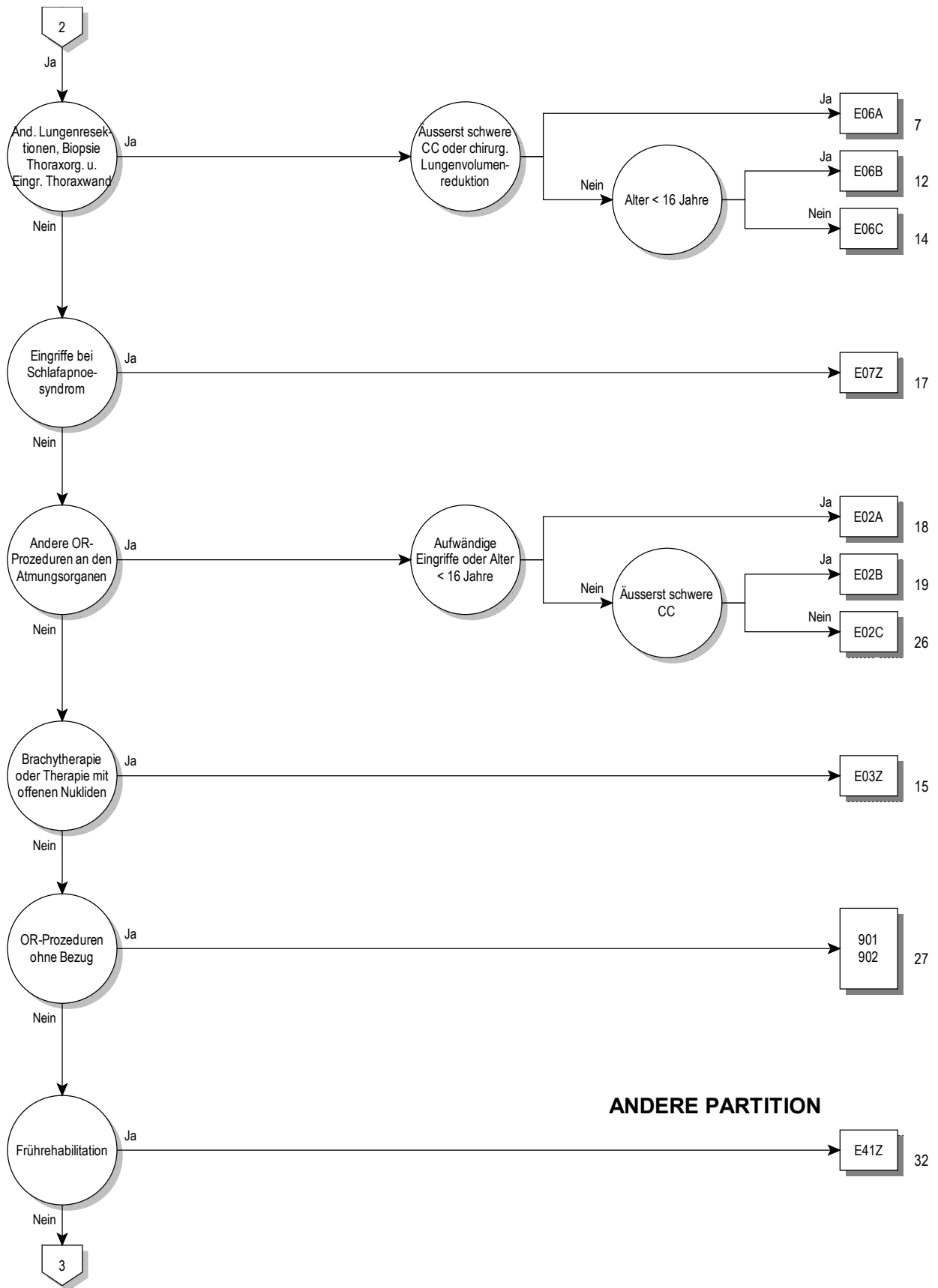
OR-Prozeduren ohne Bezug

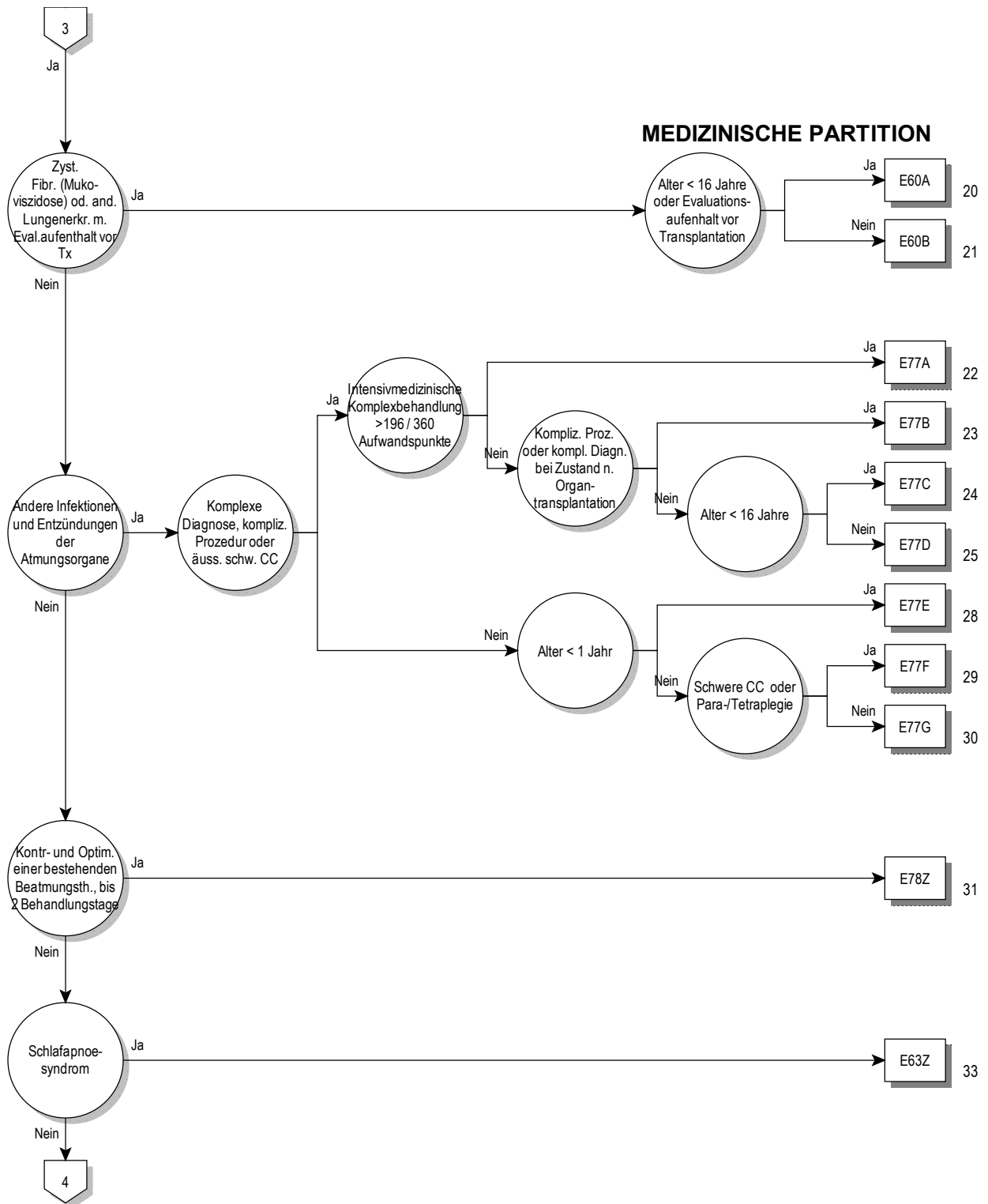
DRGs 901A, 901B, 901C, 901D, 902Z

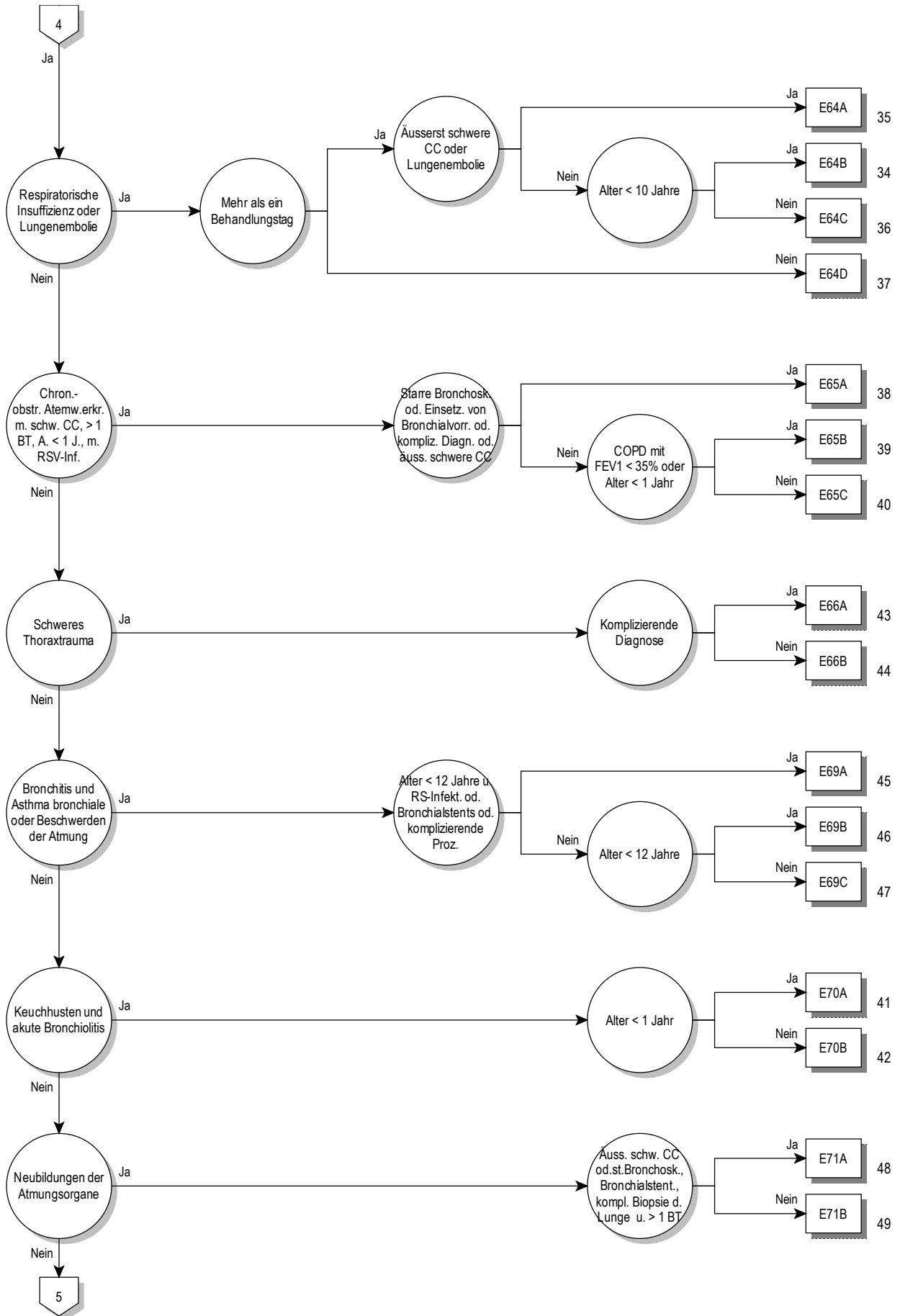
MDC 04

Krankheiten und Störungen
der Atmungsorgane

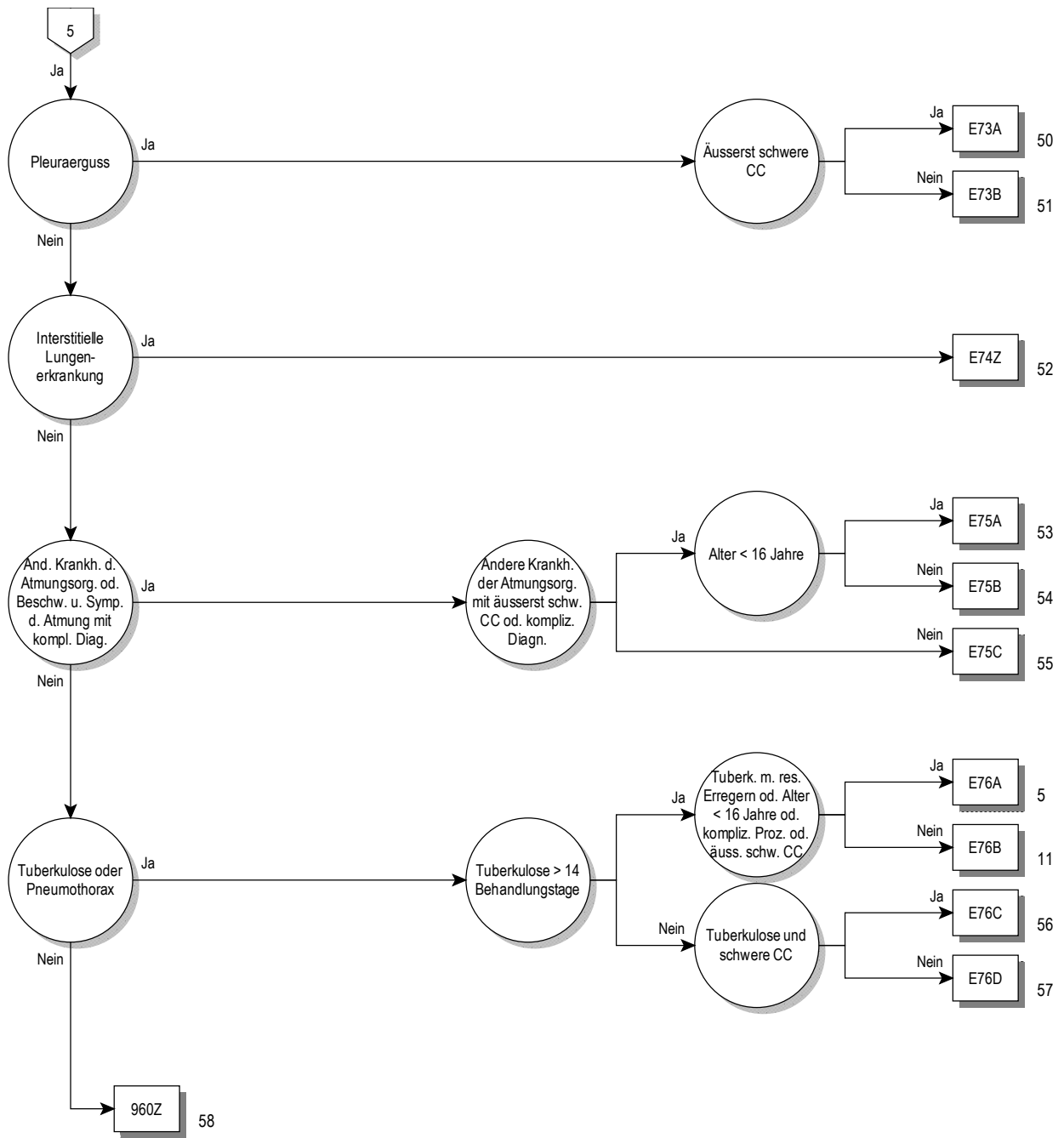








04



Entscheidungslogik MDC 04

Hauptdiagnose in Tabelle MDC04-0 oder Diagnose in Tabelle MDC04-1 und keine OR-Prozedur und keine Hauptdiagnose in Tabelle MDC04-2 und Verweildauer > 14 Tage oder Verweildauer < 3 Tage und Prozedur in Tabelle MDC04-3 und Alter > 15 Jahre und keine OR-Prozedur oder Verweildauer < 3 Tage und Prozedur in Tabelle MDC04-4 und Alter > 15 Jahre und keine OR-Prozedur

Hauptdiagnose für MDC 04 (MDC04-0)

A06.5	Lungenabszess durch Amöben	B45.0	Kryptokokkose der Lunge
A15.0	LuTB, d mikr Unt Sput ges, m/o Nachw d Kult o molbiol Verf	B46.0	Mukormykose der Lunge
A15.1	Lungentuberkulose, nur durch Kultur gesichert	B58.3	Toxoplasmose Lunge
A15.2	Lungentuberkulose, histologisch gesichert	B59	Pneumozystose
A15.3	LungenTB, durch so u nnbez Untersuchungsverf gesichert	B66.4	Paragonimiasis
A15.4	TB intrathor Lymphknoten, bakt, molbiol od histol gesichert	B67.1	Echinococc-granul-Inf [zyst Echinokok] Lunge
A15.5	TB Larynx, Trach u Bronch, bakt, molbiol od histol gesichert	B90.9	Folgezustände einer TB der AtmOrgane und einer nnbez TB
A15.6	Tuberkulöse Pleuritis, bakt, molbiol od histol gesichert	C33	Bösartige Neubildung der Trachea
A15.7	Primäre TB Atmungsorgane, bakt, molbiol od histol gesichert	C34.0	Bösartige Neubildung: Hauptbronchus
A15.8	Sonst TB Atmungsorgane, bakt, molbiol od histol gesichert	C34.1	Bösartige Neubildung: Oberlappen (-Bronchus)
A15.9	Nnbez TB Atmungsorgane, bakt, molekbiol od histol gesich	C34.2	Bösartige Neubildung: Mittellappen (-Bronchus)
A16.0	Lungentuberkulose, bakt, molbiol u histol n gesichert	C34.3	Bösartige Neubildung: Unterlappen (-Bronchus)
A16.1	Lungentuberkulose, bakt, molbiol u hist Unt n durchgef	C34.8	BNB: Bronchus u Lunge, mehrere Teilbereiche überlappend
A16.2	LungenTB oh Angabe bakt, molekularbiolog od histol Sicher	C34.9	BNB: Bronchus oder Lunge, nicht näher bezeichnet
A16.3	TB intrathorak LK oh Ang bakt, molekularbiol od hist Sicher	C38.1	Bösartige Neubildung: Vorderes Mediastinum
A16.4	TB Larynx/Trach/Bronch oh Ang bakt, molekbiol od hist Sich	C38.2	Bösartige Neubildung: Hinteres Mediastinum
A16.5	Tuberkulöse Pleuritis oh Ang bakt, molekbiol od hist Sich	C38.3	BNB: Mediastinum, Teil nicht näher bezeichnet
A16.7	Prim TB AtmOrg oh Ang bakt, molekularbiol od hist Sich	C38.4	Bösartige Neubildung: Pleura
A16.8	Sonst TB AtmOrg oh Ang bakt, molekularbiolog od hist Sich	C38.8	BNB: Herz, Mediastinum u Pleura, mehr Teilber überlapp
A16.9	Nnbez TB AtmOrg oh Ang bakt, molekbiol od hist Sich	C39.8	BNB: AtmOrg u sonst intrathorak Organe, mehr Teilber überl
A17.0	Tuberkulöse Meningitis	C39.9	BNB: Ungenau bezeichnete Lok des Atmungssystems
A17.1	Meningeales Tuberkulom	C45.0	Mesotheliom Pleura
A17.8	Sonstige Tuberkulose Nervensystem	C76.1	BNB ungenau bezeichneter Lokalisationen: Thorax
A17.9	Tuberkulose des Nervensystems, nnbez	C78.0	Sekundäre bösartige Neubildung der Lunge
A18.2	Tuberkulose peripherer Lymphknoten	C78.1	Sekundäre bösartige Neubildung des Mediastinums
A18.8	Tuberkulose sonstiger nbez Organe	C78.2	Sekundäre bösartige Neubildung der Pleura
A19.0	Akute Miliartuberkulose einer einzel nbez Lokalisation	C78.3	Sekundäre BNB sonstiger u nnbez Atmungsorgane
A19.1	Akute Miliartuberkulose mehrerer Lokalisationen	D02.1	Carcinoma in situ Trachea
A19.2	Akute Miliartuberkulose, nnbez	D02.2	Carcinoma in situ Bronchus Lunge
A19.8	Sonstige Miliartuberkulose	D02.3	Carcinoma in situ sonst Teile Atmungssystem
A19.9	Miliartuberkulose, nnbez	D02.4	Carcinoma in situ Atmungssystem, nnbez
A20.2	Lungenpest	D14.2	Gutartige Neubildung Trachea
A21.2	Pulmonale Tularämie	D14.3	Gutartige Neubildung Bronchus u Lunge
A22.1	Lungenmilzbrand	D14.4	Gutartige Neubildung Atmungssystem, nnbez
A31.0	Infektion Lunge durch sonstige Mykobakterien	D15.2	Gutartige Neubildung Mediastinum
A37.0	Keuchhusten durch Bordetella pertussis	D15.7	Gutartige Neubildung sonst nbez intrathor Organe
A37.1	Keuchhusten durch Bordetella parapertussis	D15.9	Gutartige Neubildung Intrathorakales Organ, nnbez
A37.8	Keuchhusten durch sonstige Bordetella-Spezies	D16.70	Gutart Neubildung Rippen
A37.9	Keuchhusten, nnbez	D16.71	Gutart Neubildung Sternum
A42.0	Aktinomykose der Lunge	D16.72	Gutart Neubildung Klavikula
A43.0	Pulmonale Nokardiose	D17.4	Gutart Neubildung Fettgewebe intrathor Organe
A48.1	Legionellose mit Pneumonie	D19.0	Gutart Neubildung mesotheliales Gewebe Pleura
A48.2	Legionellose ohne Pneumonie [Pontiac-Fieber]	D38.1	NB unsich/unbek Verhalt Trachea Bronch Lunge
A70	Infektionen d Chlamydia psittaci	D38.2	NB unsich/unbek Verhalt Pleura
B01.2	Varizellen-Pneumonie	D38.3	NB unsich/unbek Verhalt Mediastinum
B05.2	Masern, kompliziert durch Pneumonie	D38.4	NB unsich/unbek Verhalt Thymus
B25.0	Pneumonie durch Zytomegalieviren	D38.5	NB unsich/unbek Verhalt Sonst Atmungsgorg
B33.0	Pleurodynia epidemica	D38.6	NB unsich/unbek Verhalt Atmungsorgan, nnbez
B37.1	Kandidose der Lunge	D86.0	Sarkoidose Lunge
B38.0	Akute Kokzidioidomykose Lunge	D86.1	Sarkoidose Lymphknoten
B38.1	Chronische Kokzidioidomykose der Lunge	D86.2	Sarkoidose Lunge m Sarkoidose LK
B38.2	Kokzidioidomykose der Lunge, nnbez	D86.3	Sarkoidose Haut
B39.0	Akute Histoplasmose Lunge durch Histoplasma capsulatum	D86.8	Sarkoidose an sonst u komb Lok
B39.1	Chron Histoplasmose Lunge durch Histoplasma capsulatum	D86.9	Sarkoidose, nnbez
B39.2	Histoplasm Lunge durch Histoplasma capsulatum, nnbez	E66.20	Übermaß Adipos m alveolärer Hypoventilat: BMI 30 - < 35
B40.0	Akute Blastomykose der Lunge	E66.21	Übermaß Adipos m alveolärer Hypoventilat: BMI 35 - < 40
B40.1	Chronische Blastomykose der Lunge	E66.22	Übermaß Adipos m alveolärer Hypoventilat: BMI 40 u mehr
B40.2	Blastomykose der Lunge, nnbez	E66.29	Übermaß Adipositas m alveolärer Hypoventilat: BMI nnbez
B42.0	Sporotrichose der Lunge	E84.0	Zystische Fibrose mit Lungenmanifestationen
B44.0	Invasive Aspergilliose der Lunge	E84.80	Zystische Fibrose mit Lungen- und Darm-Manifestation
B44.1	Sonstige Aspergilliose der Lunge	E84.87	Zystische Fibrose mit sonstigen multiplen Manifestationen

E84.88	Zystische Fibrose mit sonstigen Manifestationen	J44.01	Chron obstr LuKH m akut Inf u Atemw: FEV1 >= 35% u < 50%
E84.9	Zystische Fibrose, nicht näher bezeichnet	J44.02	Chr obstr LuKH m akut Inf unt Atemw: FEV1 >= 50% u < 70%
F45.33	Somatof auton Fktstör, Atmungssyst	J44.03	Chron obstr LuKH m akut Inf unt Atemw: FEV1 >= 70%
G47.30	Zentrales Schlafapnoe-Syndrom	J44.09	Chron obstr LuKH m akuter Inf unt Atemw: FEV1 nnbez
G47.31	Obstruktives Schlafapnoe-Syndrom	J44.10	Chron obstr LuKH m ak Exaz nnbez, FEV1 < 35 %
G47.32	Schlafbezogenes Hypoventilations-Syndrom	J44.11	Chron obstr LuKH m ak Exaz nnbez, FEV1 >= 35% u < 50%
G47.38	Sonstige Schlafapnoe	J44.12	Chr obstr LuKH m akut Exaz nnbez: FEV1 >= 50% u < 70%
G47.39	Schlafapnoe, nicht näher bezeichnet	J44.13	Chron obstr LuKH m akut Exazerb nnbez: FEV1 >= 70%
I26.0	Lungenembolie mit Angabe eines akuten Cor pulmonale	J44.19	Chron obstr LuKH m akuter Exazerb nnbez: FEV1 nnbez
I26.9	Lungenembolie ohne Angabe eines akuten Cor pulmonale	J44.80	Sonst nbez chron obstruktive LuKH: FEV1 < 35%
J04.1	Akute Tracheitis	J44.81	Sonst nbez chron obstruktive LuKH: FEV1 >= 35% u < 50%
J09	Grippe durch bestimmte nachgewiesene Influenzaviren	J44.82	Sonst nbez chron obstruktive LuKH: FEV1 >= 50 u < 70%
J10.0	Grippe m Pneumonie, Influenzaviren nachg	J44.83	Sonst nbez chron obstruktive LuKH: FEV1 >= 70%
J11.0	Grippe m Pneumonie, Viren nicht nachgewiesen	J44.89	Sonst nbez chron obstruktive LuKH: FEV1 nnbez
J12.0	Pneumonie d Adenoviren	J44.90	Chron obstruktive LungenKH, nnbez, FEV1 < 35%
J12.1	Pneumonie d Resp-Sync-Vir [RS-V]	J44.91	Chron obstruktive LungenKH, nnbez, FEV1 >= 35% u < 50%
J12.2	Pneumonie d Parainfluenzaviren	J44.92	Chron obstruktive LuKH, nnbez, FEV1 >= 50% u < 70%
J12.3	Pneumonie durch humanes Metapneumovirus	J44.93	Chron obstruktive LuKH, nnbez, FEV1 >= 70%
J12.8	Pneumonie d sonstige Viren	J44.99	Chron obstruktive LuKH, nnbez, FEV1 nnbez
J12.9	Viruspneumonie, nnbez	J45.0	Vorwiegend allergisches Asthma bronchiale
J13	Pneumonie d Streptococcus pneumoniae	J45.1	Nichtallergisches Asthma bronchiale
J14	Pneumonie d Haemophilus influenzae	J45.8	Mischformen Asthma bronchiale
J15.0	Pneumonie d Klebsiella pneumoniae	J45.9	Asthma bronchiale, nnbez
J15.1	Pneumonie d Pseudomonas	J46	Status asthmaticus
J15.2	Pneumonie d Staphylokokken	J47	Bronchiektasen
J15.3	Pneumonie d Streptokokken Gruppe B	J60	Kohlenbergarbeiter-Pneumokoniose
J15.4	Pneumonie d sonstige Streptokokken	J61	Pneumokoniose d Asbest u so anorg Fasern
J15.5	Pneumonie d Escherichia coli	J62.0	Pneumokoniose d Talkum-Staub
J15.6	Pneumonie d and aerobe gramnegative Bakterien	J62.8	Pneumokoniose d sonst Quarzstaub
J15.7	Pneumonie d Mycoplasma pneumoniae	J63.0	Aluminose (Lunge)
J15.8	Sonstige bakterielle Pneumonie	J63.1	Bauxitfibrose (Lunge)
J15.9	Bakterielle Pneumonie, nnbez	J63.2	Berylliose
J16.0	Pneumonie d Chlamydien	J63.3	Graphitfibrose (Lunge)
J16.8	Pneumonie d sonstige nbez Infektionserreger	J63.4	Siderose
J17.0	Pneumonie b aokl bakteriellen KH	J63.5	Stannose
J17.1	Pneumonie b aokl VirusKH	J63.8	Pneumokoniose d sonst nbez anorgan Stäube
J17.2	Pneumonie b Mykosen	J64	Nnbez Pneumokoniose
J17.3	Pneumonie b parasitären KH	J65	Pneumokoniose in Verbindung m Tuberkulose
J17.8	Pneumonie b sonst aokl KH	J66.0	Byssinose
J18.0	Bronchopneumonie, nnbez	J66.1	Flachsarbeiter-Krankheit
J18.1	Lobärpneumonie, nnbez	J66.2	Cannabiose
J18.2	Hypostatische Pneumonie, nnbez	J66.8	KH Atemwege d sonst nbez organ Stäube
J18.8	Sonstige Pneumonie, Erreger nnbez	J67.0	Farmerlunge
J18.9	Pneumonie, nnbez	J67.1	Bagassose
J20.0	Akute Bronchitis d Mycoplasma pneumoniae	J67.2	Vogelzüchterlunge
J20.1	Akute Bronchitis d Haemophilus influenzae	J67.3	Suberose
J20.2	Akute Bronchitis d Streptokokken	J67.4	Malzarbeiter-Lunge
J20.3	Akute Bronchitis d Coxsackieviren	J67.5	Pilzarbeiter-Lunge
J20.4	Akute Bronchitis d Parainfluenzaviren	J67.6	Ahornrindenschäler-Lunge
J20.5	Akute Bronchitis d Resp-Sync-Vir [RS-V]	J67.7	Befeuchter- u Klimaanlage-Lunge
J20.6	Akute Bronchitis d Rhinoviren	J67.8	Allergische Alveolitis d organ Stäube
J20.7	Akute Bronchitis d ECHO-Viren	J67.9	Allergische Alveolitis d nnbez organ Staub
J20.8	Akute Bronchitis d sonstige nbez Erreger	J68.0	Bronch Pneum d chem Subs/Gase/Rauch/Dämpfe
J20.9	Akute Bronchitis, nnbez	J68.1	Lungenödem d chem Subst/Gas/Rauch/Dämpfe
J21.0	Akute Bronchiolitis d Resp-Sync-Vir [RS-V]	J68.2	Entz ober Atemwege d chem Sbs/Gas/Rauch/Dampf, aonkl
J21.1	Akute Bronchiolitis durch humanes Metapneumovirus	J68.3	So ak/subak KH AtmOrg d chem Subs/Gas/Rauch/Dampf
J21.8	Akute Bronchiolitis d sonstige nbez Erreger	J68.4	Chron KH Atmungsorg d chem Subst, Gase, Rauch u Dämpfe
J21.9	Akute Bronchiolitis, nnbez	J68.8	So KH Atmungsorgane d chem Subs/Gas/Rauch/Dämpfe
J22	Akute Infektion untere Atemwege, nnbez	J68.9	Nnbez KH Atmungsorg d chem Subs/Gas/Rauch/Dampf
J40	Bronchitis, nicht als akut oder chronisch bezeichnet	J69.0	Pneumonie d Nahrung od Erbrochenes
J41.0	Einfache chronische Bronchitis	J69.1	Pneumonie d Öle u Extrakte
J41.1	Schleimig-eitrige chronische Bronchitis	J69.8	Pneumonie d sonst feste u flüssige Substanzen
J41.8	Mischformen einfach u schleim-eitr chron Bronch	J70.0	Akute Lungenbeteiligung b Strahleneinwirkung
J42	Nnbez chronische Bronchitis	J70.1	Chron u sonst Lungenbeteil b Strahleneinwirkung
J43.0	McLeod-Syndrom	J70.2	Akute AM-induz interstitielle LungenKH
J43.1	Panlobuläres Emphysem	J70.3	Chron AM-induz interstitielle LungenKH
J43.2	Zentrilobuläres Emphysem	J70.4	AM-induz interstitielle LungenKH, nnbez
J43.8	Sonstiges Emphysem	J70.8	KH Atmungsorgane d sonst nbez exogene Subst
J43.9	Emphysem, nnbez	J70.9	KH Atmungsorgane d nnbez exogene Substanz
J44.00	Chron obstr LuKH m akuter Inf unt Atemw: FEV1 < 35%	J80	Atemnotsyndrom des Erwachsenen [ARDS]

J82	Eosinophiles Lungeninfiltrat, aonkl	P27.0	Mikity-Wilson-Syndrom
J84.0	Alveoläre u parietoalveoläre Krankheitszustände	P27.1	Bronchopulmonale Dysplasie m U in Perinatalperiode
J84.1	Sonstige interstitielle Lungen-KH m Fibrose	P27.8	Sonst chron AtemwegskH m U in Perinatalperiode
J84.8	Sonstige nbez interstitielle Lungenkrankheiten	P27.9	Nnbez chron AtemwegskH m U in Perinatalperiode
J84.9	Interstitielle Lungenkrankheit, nnbez	P28.2	Zyanoseanfalle b Neugeborenen
J85.0	Gangrän u Nekrose Lunge	P28.3	Primäre Schlafapnoe b Neugeborenen
J85.1	Abszeß d Lunge m Pneumonie	P28.4	Sonstige Apnoe b Neugeborenen
J85.2	Abszeß d Lunge oh Pneumonie	P28.5	Respiratorisches Versagen b Neugeborenen
J85.3	Abszeß d Mediastinums	P28.8	Sonstige nbez Störung Atmung b Neugeborenen
J86.0	Pyothorax m Fistel	Q33.0	Angeborene Zystenlunge
J86.9	Pyothorax oh Fistel	Q33.1	Akzessorischer Lungenlappen
J90	Pleuraerguß, aonkl	Q33.2	Lungensequestration (angeboren)
J91	Pleuraerguß b aokl KH	Q33.3	Agenesie Lunge
J92.0	Pleuraplaques m Nachweis von Asbest	Q33.4	Angeborene Bronchiektasie
J92.9	Pleuraplaques oh Nachweis von Asbest	Q33.5	Ektopisches Gewebe in Lunge (angeboren)
J93.0	Spontaner Spannungspneumothorax	Q33.6	Hypoplasie u Dysplasie Lunge
J93.1	Sonstiger Spontanpneumothorax	Q33.8	Sonstige angeborene Fehlbildungen Lunge
J93.8	Sonstiger Pneumothorax	Q33.9	Angeborene Fehlbildung Lunge, nnbez
J93.9	Pneumothorax, nnbez	Q34.0	Anomalie Pleura
J94.0	Chylöser (Pleura-) Erguß	Q34.1	Angeborene Mediastinalzyste
J94.1	Fibrothorax	Q34.8	Sonst nbez angeborene Fehlbildungen Atmungssystem
J94.2	Hämatothorax	Q34.9	Angeborene Fehlbildung Atmungssystem, nnbez
J94.8	Sonstige nbez Krankheitszustände Pleura	Q67.6	Pectus excavatum
J94.9	Pleurakrankheit, nnbez	Q67.7	Pectus carinatum
J95.0	Funktionsstörung eines Tracheostomas	Q76.6	Sonst angeborene Fehlbildung Rippen
J95.1	Akute pulmonale Insuffizienz nach Thorax-OP	Q76.7	Angeborene Fehlbildung Sternum
J95.2	Akut pulmonal Insuff nach n am Thorax vorgenom OP	Q79.0	Angeborene Zwerchfellhernie
J95.3	Chron pulmonale Insuffizienz nach Operation	Q79.1	Sonst angeborene Fehlbildung Zwerchfell
J95.4	Mendelson-Syndrom	R04.2	Hämoptoe
J95.5	Subglottische Stenose nach med Maßnahmen	R04.8	Blutung aus sonst Lok in Atemwegen
J95.80	Iatrog Pneumothor	R04.9	Blutung aus Atemwegen, nnbez
J95.81	Stenose der Trachea nach medizinischen Maßnahmen	R05	Husten
J95.88	Sonst KH Atemweg n med Maßn	R06.0	Dyspnoe
J95.9	KH Atemwege nach med Maßnahmen, nnbez	R06.1	Stridor
J96.00	Akut respirat Insuffizienz, aonkl: Typ I [hypoxisch]	R06.2	Ziehende Atmung
J96.01	Akut respirat Insuffizienz, aonkl: Typ II [hyperkapnisch]	R06.3	Periodische Atmung
J96.09	Akut respirat Insuffizienz, aonkl: Typ nnbez	R06.4	Hyperventilation
J96.10	Chron respirat Insuffizienz, aonkl: Typ I [hypoxisch]	R06.6	Singultus
J96.11	Chron respirat Insuffizienz, aonkl: Typ II [hyperkapnisch]	R06.88	So u nnbez Stör Atmung
J96.19	Chron respirat Insuffizienz, aonkl: Typ nnbez	R07.1	Brustschmerzen b Atmung
J96.90	Respirat Insuffizienz, nnbez: Typ I [hypoxisch]	R09.0	Asphyxie
J96.91	Respirat Insuffizienz, nnbez: Typ II [hyperkapnisch]	R09.1	Pleuritis
J96.99	Respirat Insuffizienz, nnbez: Typ nnbez	R09.2	Atemstillstand
J98.0	KH Bronchien, aonkl	R09.3	Abnormes Sputum
J98.1	Lungenkollaps	R09.8	Sonst nbez Sympt Kreislauf-/Atmungssystem
J98.2	Interstitielles Emphysem	R68.3	Trommelschlegelfinger
J98.3	Kompensatorisches Emphysem	R76.1	Abnorme Reaktion auf Tuberkulintest
J98.4	Sonstige Veränderungen Lunge	R91	Abnorm Befund bildgeb Diagnostik Lunge
J98.50	Mediastinitis	R94.2	Abnorme Ergebnisse Lungenfunktionsprüfungen
J98.58	Sonstige Krankheiten Mediastinum, ao nicht klassifiziert	S11.02	Offene Wunde: Trachea, Pars cervicalis
J98.6	KH Zwerchfell	S22.2	Fraktur Sternum
J98.8	Sonstige nbez KH Atemwege	S22.31	Fraktur erste Rippe
J98.9	AtemwegskH, nnbez	S22.32	Fraktur sonstige Rippe
J99.0	LungenKH b seropositiver chron Polyarthrit	S22.40	Rippenserienfraktur, nnbez
J99.1	KH d Atemwege b sonst diffusen Bgw-KH	S22.41	Rippenserienfraktur, m Beteiligung erste Rippe
J99.8	KH d Atemwege b sonst aokl KH	S22.42	Rippenserienfraktur, m Beteiligung von zwei Rippen
M05.10	Lungenmanif seropos chron Polyarth, mehrere Lok	S22.43	Rippenserienfraktur, m Beteiligung von drei Rippen
M05.11	Lungenmanif seropos chron Polyarth Schulterregion	S22.44	Rippenserienfraktur, m Beteiligung vier u mehr Rippen
M05.12	Lungenmanif seropos chron Polyarth Oberarm	S22.5	Instabiler Thorax
M05.13	Lungenmanif seropos chron Polyarth Unterarm	S23.2	Luxation sonst u nnbez Teile Thorax
M05.14	Lungenmanif seropos chron Polyarth Hand	S23.4	Verstauchung u Zerrung Rippen u Sternum
M05.15	Lungenmanif seropos chron Polyarth Becken/Oberschenkel	S27.0	Traumatischer Pneumothorax
M05.16	Lungenmanif seropos chron Polyarth Unterschenkel	S27.1	Traumatischer Hämatothorax
M05.17	Lungenmanif seropos chron Polyarth Knöchel/Fuß	S27.2	Traumatischer Hämatothorax
M05.18	Lungenmanif seropos chron Polyarth, sonst Lok	S27.31	Prellung u Hämatom Lunge
M05.19	Lungenmanif seropos chron Polyarth, nnbez Lok	S27.32	Rißverletzung Lunge
M94.0	Tietze-Syndrom	S27.38	Sonst u nnbez Verletzungen Lunge
P22.8	Sonst Atemnot [Respiratory distress] b Neugeborenen	S27.4	Verletzung eines Bronchus
P22.9	Atemnot [Respiratory distress] b Neugeb, nnbez	S27.5	Verletzung Trachea, Pars thoracica
P24.0	Mekoniumaspiration d Neugeborene	S27.6	Verletzung Pleura

S27.81	Verletzung Zwerchfell	T79.1	Fettembolie (traumatisch)
S27.82	Verletzung Ductus thoracicus	T79.7	Traumatisches subkutanes Emphysem
S27.84	Verletzung Thymus	T80.0	Luftembolie nach Infus/Transfus/Injekt zu therap Zwecken
S27.88	Verletzung sonst nbez intrathorakale Organe u Strukturen	T86.81	Versagen u Abstoßung Lungentransplantat
S43.6	Verstauchung Zerrung, Sternoklavikulargelenk	U04.9	Schweres akutes respiratorisches Syndr [SARS] nbez
T17.4	Fremdkörper in Trachea	U69.00	Aokl, im Krkhs erworbene Pneumonie bei Pat 18 J u älter
T17.5	Fremdkörper im Bronchus	U69.20	Influenza A/H1N1 Pandemie 2009 [Schweinegrippe]
T17.8	Fremdkörper an sonst u mehr Lok Atemwege	U69.21	Influenza A/H5N1 Epidemie [Vogelgrippe]
T17.9	Fremdkörper in Atemwegen, Teil nbez	Z03.0	Beobachtung b Verdacht auf Tuberkulose
T27.0	Verbrennung des Kehlkopfes und der Trachea	Z43.0	Versorgung Tracheostoma
T27.1	Verbr des Kehlkopfes u der Trachea m Beteilig der Lunge	Z90.2	Verlust Lunge [Teile Lunge]
T27.4	Verätzung des Kehlkopfes und der Trachea	Z94.2	Zustand nach Lungentransplantation
T27.5	Verätz des Kehlkopfes u der Trachea m Beteilig der Lunge	Z94.3	Zustand nach Herz-Lungen-Transplantation
T79.0	Luftembolie (traumatisch)		

Diagnose für MDC 04 (MDC04-1)

A15.0	LuTB, d mikr Unt Sput ges, m/o Nachw d Kult o molbiol Verf	A15.7	Primäre TB Atmungsorgane, bakt, molbiol od histol gesichert
A15.1	Lungentuberkulose, nur durch Kultur gesichert	A15.8	Sonst TB Atmungsorgane, bakt, molbiol od histol gesichert
A15.2	Lungentuberkulose, histologisch gesichert	A15.9	Nbez TB Atmungsorgane, bakt, molekiol od histol gesich
A15.3	LungenTB, durch so u nbez Untersuchungsverf gesichert	A19.0	Akute Miliartuberkulose einer einzel nbez Lokalisation
A15.4	TB intrathor Lymphknoten, bakt, molbiol od histol gesichert	A19.1	Akute Miliartuberkulose mehrerer Lokalisationen
A15.5	TB Larynx, Trach u Bronch, bakt, molbiol od histol gesichert	A19.2	Akute Miliartuberkulose, nbez
A15.6	Tuberkulöse Pleuritis, bakt, molbiol od histol gesichert		

Hauptdiagnose für MDC 04 (MDC04-2)

C26.1	Bösartige Neubildung: Milz	C83.8	Sonstige nicht follikuläre Lymphome
C37	Bösartige Neubildung des Thymus	C83.9	Nicht follikuläres Lymphom, nicht näher bezeichnet
C46.3	Kaposi-Sarkom Lymphknoten	C84.0	Mycosis fungoides
C48.0	Bösartige Neubildung: Retroperitoneum	C84.1	Sézary-Syndrom
C76.4	BNB ungenau bezeichneter Lok: Obere Extremität	C84.4	Peripheres T-Zell-Lymphom, nicht spezifiziert
C76.5	BNB ungenau bezeichneter Lok: Untere Extremität	C84.5	Sonstige reifzellige T/NK-Zell-Lymphome
C76.7	BNB: Sonstige ungenau bezeichnete Lokalisationen	C84.6	Anaplastisches großzelliges Lymphom, ALK-positiv
C76.8	BNB: Sonst u ungenau bez Lok, mehr Teiler überlapp	C84.7	Anaplastisches großzelliges Lymphom, ALK-negativ
C77.0	Sekundäre u nbez BNB: Lymphknoten Kopf/Gesicht/Hals	C84.8	Kutanes T-Zell-Lymphom, nicht näher bezeichnet
C77.1	Sekundäre u nbez BNB: Intrathorakale Lymphknoten	C84.9	Reifzelliges T/NK-Zell-Lymphom, nicht näher bezeichnet
C77.2	Sekundäre u nbez BNB: Intraabdominale Lymphknoten	C85.1	B-Zell-Lymphom, nbez
C77.3	Sek u nbez BNB: Axill Lymphkn u Lymphkn obere Extrem	C85.2	Mediastinales (thymisches) großzelliges B-Zell-Lymphom
C77.4	Sek u nbez BNB: Inguin Lymphkn u Lymphkn unt Extrem	C85.7	Sonst nbez Typen Non-Hodgkin-Lymphom
C77.5	Sekundäre u nbez BNB: Intrapelvine Lymphknoten	C85.9	Non-Hodgkin-Lymphom, nicht näher bezeichnet
C77.8	Sekundäre u nbez BNB: Lymphknoten mehrerer Regionen	C86.0	Extranodales NK/T-Zell-Lymphom, nasaler Typ
C77.9	Sekundäre u nbez BNB: Lymphknoten, nbez	C86.1	Hepatosplenisches T-Zell-Lymphom
C79.83	Sekundäre bösartige Neubildung des Perikards	C86.2	T-Zell-Lymphom vom Enteropathie-Typ
C79.84	Sonstige sekundäre bösartige Neubildung des Herzens	C86.3	Subkutanes pannikulitisches T-Zell-Lymphom
C79.88	Sekundäre bösartige Neubildung so nbez Lokalisationen	C86.4	Blastisches NK-Zell-Lymphom
C79.9	Sekundäre bösartige Neubildung nbez Lokalisation	C86.5	Angioimmunoblastisches T-Zell-Lymphom
C80.0	Bösartige Neubildung, prim Lokalisation unbekannt, so bez	C86.6	Primäre kutane CD30-positive T-Zell-Proliferationen
C80.9	Bösartige Neubildung, nbez	C88.00	Makroglobulinämie Waldenström: oA einer kompl Remiss
C81.0	Noduläres lymphozytenprädominantes Hodgkin-Lymphom	C88.01	Makroglobulinämie Waldenström: In kompletter Remission
C81.1	Nodulär-sklerosierendes klassisches Hodgkin-Lymphom	C88.20	So Schwerkettenkrankht: oA einer komplet Remission
C81.2	Gemischtzelliges klassisches Hodgkin-Lymphom	C88.21	Sonstige Schwerkettenkrankheit: In kompletter Remission
C81.3	Lymphozytenarmes klassisches Hodgkin-Lymphom	C88.30	Immunproliferative Dünndarmkrankheit: Oh Ang kompl Rem
C81.4	Lymphozytenreiches klassisches Hodgkin-Lymphom	C88.31	Immunproliferative Dünndarmkrankheit: In kompletter Remiss
C81.7	Sonstige Typen des klassischen Hodgkin-Lymphoms	C88.40	Extranod Marginzon-B-Lymphom MALT oA kompl Rem
C81.9	Hodgkin-Lymphom, nicht näher bezeichnet	C88.41	Extranod Marginzon-B-Lymphom MukosAss Gwb In kompl Rem
C82.0	Follikuläres Lymphom Grad I	C88.70	Sonstige bösartige immunproliferat KH: oA kompl Remiss
C82.1	Follikuläres Lymphom Grad II	C88.71	Sonst bösart immunproliferative KH: In kompletter Remiss
C82.2	Follikuläres Lymphom Grad III, nicht näher bezeichnet	C88.90	Bösart immunproliferative KH, nbez: oA kompl Remiss
C82.3	Follikuläres Lymphom Grad IIIa	C88.91	Bösart immunproliferative KH, nbez: In kompletter Remiss
C82.4	Follikuläres Lymphom Grad IIIb	C90.00	Multiples Myelom: oA einer kompletten Remission
C82.5	Diffuses Follikelzentrumslymphom	C90.01	Multiples Myelom: In kompletter Remission
C82.6	Kutanes Follikelzentrumslymphom	C90.10	Plasmazellenleukämie: Ohne Angabe einer kompl Remission
C82.7	Sonstige Typen des follikulären Lymphoms	C90.11	Plasmazellenleukämie: In kompletter Remission
C82.9	Follikuläres Lymphom, nicht näher bezeichnet	C90.20	Extramedullär Plasmozytom: oA einer komplet Remission
C83.0	Kleinzelliges B-Zell-Lymphom	C90.21	Extramedulläres Plasmozytom: In kompletter Remission
C83.1	Mantelzell-Lymphom	C90.30	Solitäres Plasmozytom: oA einer kompletten Remission
C83.3	Diffuses großzelliges B-Zell-Lymphom	C90.31	Solitäres Plasmozytom: In kompletter Remission
C83.5	Lymphoblastisches Lymphom	C91.00	Akut lymphat Leukämie [ALL]: oA einer komplet Remission
C83.7	Burkitt-Lymphom	C91.01	Akute lymphat Leukämie [ALL]: In komplet Remission

C91.10	Chr lymphat Leukäm B-Zell-Typ [CLL]: oA komplet Remis	C95.11	Chronische Leukämie nbez Zelltyps: In kompletter Remiss
C91.11	Chr lymphat Leukämie B-Zell-Typ [CLL]: In komplet Remis	C95.70	Sonstige Leukämie nbez Zelltyps: Ohne Ang kompl Remiss
C91.30	Prolymphozyt Leukämie B-Zell-Typ: oA komplet Remis	C95.71	Sonstige Leukämie nbez Zelltyps: In kompletter Remission
C91.31	Prolymphozyt Leukämie vom B-Zell-Typ: In komplet Remis	C95.90	Leukämie, nicht näher bezeichnet: Ohne Ang kompl Remiss
C91.40	Haarzellenleukämie: Ohne Angabe kompl Remission	C95.91	Leukämie, nicht näher bezeichnet: In kompletter Remission
C91.41	Haarzellenleukämie: In kompletter Remission	C96.0	Multifok/-syst (dissm) Langerh-Zell-Histiozytos [AbtLetterSiwe]
C91.50	Adult T-Zell-Lymphom/Leukäm HTLV-1-assoz: oA kompl Rem	C96.2	Bösartiger Mastzelltumor
C91.51	Adult T-Zell-Lymphom/Leukäm HTLV-1-assoz: In kompl Rem	C96.4	Sarkom der dendritischen Zellen (akzessorische Zellen)
C91.60	Prolymphozyt-Leukämie T-Zell-Typ: oA einer komplet Remis	C96.7	So nbez BNB lymphat/blutbildend/verwandtes Gewebe
C91.61	Prolymphozyt-Leukämie vom T-Zell-Typ: In komplet Remis	C96.8	Histiozytisches Sarkom
C91.70	Sonstige lymphatische Leukämie: Ohne Ang kompl Remiss	C96.9	BNB lymphat/blutbildendes/verwandtes Gew, nbez
C91.71	Sonstige lymphatische Leukämie: In kompletter Remission	C97	BNB als Primärtumoren an mehreren Lok
C91.80	Reifzellige B-ALL vom Burkitt-Typ: oA einer komplet Remis	D09.3	Carcinoma in situ Schilddrüse/so endokrine Drüsen
C91.81	Reifzellige B-ALL vom Burkitt-Typ: In kompletter Remission	D09.7	Carcinoma in situ sonst nbez Lokalisationen
C91.90	Lymphatische Leukämie, nbez: Ohne Ang kompl Remission	D09.9	Carcinoma in situ, nbez
C91.91	Lymphatische Leukämie, nbez: In kompletter Remission	D19.7	Gutart Neubild mesotheliales Gewebe, sonst Lok
C92.00	Akute myeloblast Leukämie [AML]: oA einer komplet Remis	D19.9	Gutart Neubildung mesotheliales Gewebe, nbez
C92.01	Akute myeloblast Leukämie [AML]: In komplet Remis	D36.7	Gutartige Neubildung sonstige nbez Lok
C92.10	Chr myelo Leukäm [CML], BCR/ABL-posit: oA kompl Rem	D36.9	Gutartige Neubildung nbez Lokalisation
C92.11	Chr myelo Leukäm [CML], BCR/ABL-posit: In kompl Rem	D45	Polycythaemia vera
C92.20	Atyp chr myelo Leukäm, BCR/ABL-negat: oA kompl Rem	D46.0	Refraktäre Anämie oh Ringsideroblasten, so bez
C92.21	Atyp chr myelo Leukäm, BCR/ABL-negat: In kompl Rem	D46.1	Refraktäre Anämie m Ringsideroblasten
C92.30	Myelosarkom: Ohne Angabe kompl Remission	D46.2	Refraktäre Anämie m Blastenüberschuß
C92.31	Myelosarkom: In kompletter Remission	D46.4	Refraktäre Anämie, nbez
C92.40	Akut Promyelozyt-Leukämie [PCL]: oA komplet Remis	D46.5	Refraktäre Anämie mit Mehrlinien-Dysplasie
C92.41	Akute Promyelozyt-Leukämie [PCL]: In komplet Remis	D46.6	Myelodyspl Syndr m isoliert del(5q)-Chromosomenanomal
C92.50	Akute myelomonozytäre Leukämie: Ohne Ang kompl Remiss	D46.7	Sonstige myelodysplastische Syndrome
C92.51	Akute myelomonozytäre Leukämie: In kompletter Remission	D46.9	Myelodysplastisches Syndrom, nbez
C92.60	Akut myelo Leukäm m 11q23-Abnormität: oA kompl Rem	D47.0	Histiozyten-/Mastzelltumor unsich/unbek Verhalt
C92.61	Akut myelo Leukäm mit 11q23-Abnormität: In kompl Rem	D47.1	Chronische myeloproliferative Krankheit
C92.70	Sonstige myeloische Leukämie: Ohne Ang kompl Remission	D47.3	Essentielle (häorrhagische) Thrombozythämie
C92.71	Sonstige myeloische Leukämie: In kompletter Remission	D47.4	Osteomyelofibrose
C92.80	Akut myelo Leukäm m multilineär Dysplas: oA kompl Rem	D47.5	Chronische Eosinophilen-Leukämie [Hyper eosinophil Synd]
C92.81	Akut myelo Leukäm m multilineär Dysplas: In kompl Rem	D47.7	So nbez NB unsich/unbek Verhalt lymph/blutb/verw Gew
C92.90	Myeloische Leukämie, nbez: Ohne Ang kompl Remission	D47.9	NB unsich/unbek Verhalt lymph/blutb/verw Gew, nbez
C92.91	Myeloische Leukämie, nbez: In kompletter Remission	D48.7	NB unsich/unbek Verhalt sonst nbez Lok
C93.00	Akut Monoblast/Monozytenleukämie: oA komplet Remis	D48.9	NB unsich/unbek Verhalt, nbez
C93.01	Akut Monoblast/Monozytenleukämie: In komplet Remis	D89.1	Kryoglobulinämie
C93.10	Chron myelomonozytäre Leukämie: oA einer komplet Remis	Q85.8	Sonstige Phakomatosen, aonkl
C93.11	Chron myelomonozyt Leukämie: In komplet Remis	Q85.9	Phakomatose, nbez
C93.30	Juvenil myelomonozyt Leukämie: oA einer komplet Remis	R77.0	Veränderungen Albumine
C93.31	Juvenile myelomonozytäre Leukämie: In komplet Remis	R77.1	Veränderungen Globuline
C93.70	Sonstige Monozytenleukämie: Ohne Ang kompl Remission	R77.2	Veränderungen Alpha-Fetoproteins
C93.71	Sonstige Monozytenleukämie: In kompletter Remission	R77.80	Veränderung prostataspezifisches Antigen [PSA]
C93.90	Monozytenleukämie, nbez: Ohne Angabe kompl Remission	R77.88	Sonstige nbez Veränderungen Plasmaproteine
C93.91	Monozytenleukämie, nbez: In kompletter Remission	R77.9	Veränderung Plasmaprotein, nbez
C94.00	Akute Erythroleukämie: oA einer komplet Remission	Z03.1	Beobachtung b Verdacht auf BNB
C94.01	Akute Erythroleukämie: In kompletter Remission	Z51.0	Strahlentherapie-Sitzung
C94.20	Akute Megakaryoblastenleukämie: Ohne Ang kompl Remiss	Z51.1	Chemotherapie-Sitzung wg BNB
C94.21	Akute Megakaryoblastenleukämie: In kompletter Remission	Z51.2	Andere Chemotherapie
C94.30	Mastzellenleukämie: Ohne Angabe kompl Remission	Z51.82	Komb Strahlen- u ChemotherSitz wg BNB
C94.31	Mastzellenleukämie: In kompletter Remission	Z85.0	BNB der Verdauungsorgane in Eigenanamnese
C94.40	Akut Panmyelose m Myelofibrose: oA komplet Remis	Z85.1	BNB Trachea, Bronchien od Lunge in Eigenanamnese
C94.41	Akute Panmyelose mit Myelofibrose: In komplet Remis	Z85.2	BNB und Atmungs- u intrathorakaler Organe in EigAnam
C94.60	Myelodyspl u -prolifer KH, nicht klassif-bar: oA kompl Remis	Z85.3	BNB Brustdrüse [Mamma] in Eigenanamnese
C94.61	Myelodyspl u -prolifer KH, nicht klassif-bar: In kompl Remis	Z85.4	BNB Genitalorgane in Eigenanamnese
C94.70	Sonstige nbez Leukämien: Ohne Angabe kompl Remission	Z85.5	BNB Harnorgane in Eigenanamnese
C94.71	Sonst näher bez Leukämien: In kompletter Remiss	Z85.6	Leukämie in Eigenanamnese
C94.8	Blastenkrise bei chronischer myeloischer Leukämie [CML]	Z85.7	And BNB lymphat/blutbild/verwandt Gewebe in Eigenanam
C95.00	Akute Leukämie nbez Zelltyps: Ohne Ang kompl Remission	Z85.8	BNB sonst Organe od Systeme in Eigenanamnese
C95.01	Akute Leukämie nbez Zelltyps: In kompletter Remission	Z85.9	BNB in Eigenanamnese, nbez
C95.10	Chronische Leukämie nbez Zelltyps: Oh Ang kompl Remiss		

Prozedur für MDC 04 (MDC04-3)

89.17.10†↔ Polysomnographie

89.17.11†↔ Kardiorespiratorische Polygraphie

Prozedur für MDC 04 (MDC04-4)

93.90.12†↔ Kontr o Optimierung e früh eingestellten CPAP Therapie

93.90.22†↔ Kontr o Optimierung e früh eingestellten BiPAP Ther

ADRG E01**Revisionseingriffe, beidseitige Lobektomie, Strahlentherapie mit operativem Eingriff oder mit Beatmung > 24 Stunden**

Mindestens eine Prozedur in Tabelle E01-1 oder Beidseitige Prozedur in Tabelle E01-2 oder Prozedur in Tabelle E01-3 und mindestens eine Prozedur in Tabelle E01-4 oder Prozedur in Tabelle E01-3 und Dauer der maschinellen Beatmung > 24 Stunden

DRG E01A**Revisionseingriffe, beidseitige Lobektomie mit äusserst schweren CC, oder Strahlentherapie mit operativem Eingriff**

PCCL > 3 oder Prozedur in Tabelle E01-3 und mindestens eine Prozedur in Tabelle E01-4

DRG E01B**Revisionseingriffe, beidseitige Lobektomie, Strahlentherapie mit Beatmung > 24 Stunden****Prozedur E01-1**

32.41.12↔	Lbkt an d L, thrksk, oh Ang e rd Lymphkt, m brnchpl Erw	32.42.24↔	Lbkt an d L, offn chr, m rdk Lymphkt, m brnchpl u angiopl Erw
32.41.14↔	Lbkt an d L, thrksk, oh Ang rd Lymphkt, m brnchpl u angiopl Erw	32.42.42↔	Lobektomie an d Lunge, Bilobekt, mit bronchopl Erw
32.42.12↔	Lbkt an d L, offn chr, oh Ang e rd Lymphkt, m brnchpl Erw	32.42.44↔	Lobekt an d Lu, Bilobekt, m bronchopl und angiopl Erw
32.42.14↔	Lbkt an d L, offn chr, oh Ang rd Lymphkt, m brnchpl u angiopl Erw	32.6↔	Radikale Dissektion von Thoraxstrukturen
32.42.22↔	Lbkt an d L, offn chr, m rdk Lymphkt, m brnchpl Erw	34.03↔	Rethorakotomie

Prozedur E01-2

32.30↔	Thorakoskopische Segmentresektion der Lunge	32.42.19↔	Lobekt an d Lu, offen chir, oh Ang e rad Lymphekt, so
32.39↔	Sonst und nicht näher bez Segmentresektion der Lunge	32.42.20↔	Lobekt an d Lu, offen chir, m radik Lymphekt, n.n.bez.
32.41.00↔	Thorakoskopische Lobektomie an der Lunge, n.n.bez.	32.42.21↔	Lbkt an d L, offn chr, m rdk Lymphkt, oh brnchpl o angiopl Erw
32.41.10↔	Lbkt an d L, thrksk, oh Ang e rd Lymphkt, n.n.bez.	32.42.22↔	Lbkt an d L, offn chr, m rdk Lymphkt, m brnchpl Erw
32.41.11↔	Lbkt an d L, thrksk, oh Ang rd Lymphkt, oh brnchpl o angiopl Erw	32.42.23↔	Lbkt an d L, offn chr, m rdk Lymphkt, m angiopl Erw
32.41.12↔	Lbkt an d L, thrksk, oh Ang e rd Lymphkt, m brnchpl Erw	32.42.24↔	Lbkt an d L, offn chr, m rdk Lymphkt, m brnchpl u angiopl Erw
32.41.13↔	Lbkt an d L, thrksk, oh Ang e rd Lymphkt, m angiopl Erw	32.42.29↔	Lobekt an d Lu, offen chir, m radik Lymphekt, sonstige
32.41.14↔	Lbkt an d L, thrksk, oh Ang rd Lymphkt, m brnchpl u angiopl Erw	32.42.30↔	Lobektomie an der Lunge, erweitert
32.41.19↔	Lobekt an d Lu, thoraksk, oh Ang e rad Lymphekt, so	32.42.40↔	Lobektomie an der Lunge, Bilobektomie, n.n.bez.
32.41.20↔	Lobekt an d Lu, thoraksk, m radik Lymphekt, n.n.bez.	32.42.41↔	Lobekt an d Lu, Bilobekt, ohne bronchopl o angiopl Erw
32.42.00↔	Lobektomie an der Lunge, offen chirurgisch, n.n.bez.	32.42.42↔	Lobektomie an d Lunge, Bilobekt, mit bronchopl Erw
32.42.10↔	Lbkt an d L, offn chr, oh Ang e rd Lymphkt, n.n.bez.	32.42.43↔	Lobektomie an d Lunge, Bilobekt, mit angiopl Erw
32.42.11↔	Lbkt an d L, offn chr, oh Ang rd Lymphkt, oh brnchpl o angiopl Erw	32.42.44↔	Lobekt an d Lu, Bilobekt, m bronchopl und angiopl Erw
32.42.12↔	Lbkt an d L, offn chr, oh Ang e rd Lymphkt, m brnchpl Erw	32.42.49↔	Lobektomie an der Lunge, Bilobektomie, sonstige
32.42.13↔	Lbkt an d L, offn chr, oh Ang e rd Lymphkt, m angiopl Erw	32.42.99↔	Lobektomie an der Lunge, offen chirurgisch, sonstige
32.42.14↔	Lbkt an d L, offn chr, oh Ang rd Lymphkt, m brnchpl u angiopl Erw	32.49↔	Sonstige Lobektomie an der Lunge

Prozedur E01-3

92.20↔	Infusion von flüssigem Radioisotop	92.24.21↔	Tlrdth m Pht, Lnbsch, bs z 2 Bstrf: Oh bldgst Enst
92.21.00↔	Oberflächenstrahlentherapie: n.n.bez.	92.24.22↔	Tlrdth m Pht, Lnbsch, mhr als 2 Bstrf: Oh bldgst Enst
92.21.01↔	Oberflächenstrahlentherapie: Bis zu 2 Bestrahlungsfeldern	92.24.23↔	Tlrdth m Pht, Lnbsch, 3Dgpl Bstr: Oh bldgst Enst
92.21.02↔	Oberflächenstrahlentherapie: Mehr als 2 Bestrahlungsfelder	92.24.24↔	Tlrdth m Pht, Lnbsch, intmd Rdiot: Oh bldgst Enst
92.22.00↔	Orthovstrth: n.n.bez. Orthovstrth: n.n.bez.	92.24.30↔	Tlrdth m Pht: hchkmplx Rdiot m spzialisitr Assttng
92.22.01↔	Orthovoltstrahlentherapie: Bis zu 2 Bestrahlungsfeldern	92.25.00↔	Teleradioth mit Elektronen, Linearbeschleuniger, n.n.bez.
92.22.02↔	Orthovoltstrahlentherapie: Mehr als 2 Bestrahlungsfelder	92.25.01↔	Teleradth m Elekt, Linbesch, Großfeldbestrahlung
92.22.11↔	Intraoperative Röntgenstrahlentherapie, bis 300 kV	92.25.02↔	Teleradth m Elekt, Linbesch, Halbkörperbestrahlung
92.22.12↔	Intraoperative Röntgenstrahlentherapie, 300 kV - < 1 MV	92.25.03↔	Teleradth m Elekt, Linbesch, Ganzkörperbestrahlung
92.22.19↔	Intraoperative Röntgenstrahlentherapie, sonstige	92.25.04↔	Teleradiotherapie m Elekt, Linbesch, Intraop Strahlth
92.23.00↔	Hochvoltstrahlentherapie, n.n.bez.	92.25.09↔	Teleradiotherapie mit Elektronen, Linearbeschleuniger, sonst
92.23.01↔	Telekobaltgerät bis zu 2 Bestrahlungsfelder	92.25.11↔	Teleradiotherapie m Elekt, Linbesch, m bildgest Einst
92.23.02↔	Telekobaltgerät 3 bis 4 Bestrahlungsfelder	92.25.12↔	Tlrdth m Elkt, Lnbsch, bs z 2 Bstrf, m bldgst Enst
92.23.03↔	Telekobaltgerät mehr als 4 Bestf oder 3Dgepl Bestr	92.25.13↔	Tlrdth m Elkt, Lnbsch, mhr als 2 Bstrf, m bldgst Enst
92.23.08↔	Hochvoltstrahlentherapie: andere Isotope	92.25.14↔	Tlrdth m Elkt, Lnbsch, 3Dgpl Bstr, m bldgst Enst
92.23.09↔	Telekobaltgerät, Sonstige	92.25.15↔	Tlrdth m Elkt, Lnbsch, intmd Rdiot, m bldgst Enst
92.24.00↔	Teleradioth mit Photonen, Linearbeschleuniger, n.n.bez.	92.25.21↔	Tlrdth m Elkt, Lnbsch, bs z 2 Bstrf, oh bldgst Enst
92.24.01↔	Teleradth m Phot, Linbesch, Großfeldbestrahlung	92.25.22↔	Tlrdth m Elkt, Lnbsch, mhr als 2 Bstrf, oh bldgst Enst
92.24.02↔	Teleradth m Phot, Linbesch, Halbkörperbestrahlung	92.25.23↔	Tlrdth m Elkt, Lnbsch, 3Dgpl Bstr, oh bldgst Enst
92.24.03↔	Teleradth m Phot, Linbesch, Ganzkörperbestrahlung	92.25.24↔	Tlrdth m Elkt, Lnbsch, intmd Rdiot, oh bldgst Enst
92.24.04↔	Teleradiotherapie m Phot, Linbesch, Intraop Strahlth	92.26.00↔	Teleradiotherapie mit anderen Partikelstrahlen, n.n.bez.
92.24.09↔	Teleradiotherapie mit Photonen, Linearbeschleuniger, sonst	92.26.10↔	Protonentherapie, bis zu 2 Bestf, oh bildgest Einst
92.24.11↔	Tlrdth m Pht, Lnbsch, bs z 2 Bstrf: M bldgst Enst	92.26.11↔	Protonentherapie, bis zu 2 Bestf, mit bildgest Einst
92.24.12↔	Tlrdth m Pht, Lnbsch, mhr als 2 Bstrf: M bldgst Enst	92.26.20↔	Prtntnrthp, mhr als 2 Bstrf, oh bldgst Enst
92.24.13↔	Tlrdth m Pht, Lnbsch, 3Dgpl Bstr: M bldgst Enst	92.26.21↔	Prtntnrthp, mhr als 2 Bstrf, m bldgst Enst
92.24.14↔	Tlrdth m Pht, Lnbsch, intmd Rdiot: M bldgst Enst	92.26.99↔	Teleradiotherapie mit anderen Partikelstrahlen, sonst

92.27.00↔	Imp/Eins radak Elm (Brchyth m umschl Rdion), Körprb, S o nnbz	92.29.32↔	Intrst Brchyth m Implnt v prm Str, v 10 bs 15 Quelln
92.27.10↔	Imp/Eins radak Elm (Brchyth m umschl Rdion), w Geschl, nnbz	92.29.33↔	Intrst Brchyth m Implnt v prm Str, v 16 bs 20 Quelln
92.27.11↔	Imp o Eins rdioakt Elm (Brchyth m umschl Rdion), intraut	92.29.34↔	Intrst Brchyth m Implnt v prm Str, v 21 bs 25 Quelln
92.27.12↔	Imp o Eins rdioakt Elm (Brchyth m umschl Rdion), intrvg	92.29.35↔	Intrst Brchyth m Implnt v prm Str, v 26 bs bs 30 Quelln
92.27.13↔	Imp/Eins radak Elm (Brchyth m umschl Rdion), intu u intv kmb	92.29.36↔	Intrst Brchyth m Implnt v prm Str, v 31 bs bs 35 Quelln
92.27.21↔	Imp o Eins rdioakt Elm (Brchyth m umschl Rdion), Körprb	92.29.37↔	Intrst Brchyth m Implnt v prm Str, v 36 bs bs 40 Quelln
92.27.22↔	Imp/Eins radak Elm (Brchyth m umschl Rdion), intrkvtär	92.29.38↔	Intrst Brchyth m Implnt v prm Str, v 41 bs bs 45 Quelln
92.27.23↔	Imp/Eins radak Elm (Brchyth m umschl Rdion), intrlmnl	92.29.39↔	Intrst Brchyth m Implnt v prm Str, v 46 bs bs 50 Quelln
92.27.30↔	Imp o Eins rdioakt Elm (Brchyth m umschl Rdion), Gf nnbz	92.29.3a↔	Intrst Brchyth m Implnt v prm Str, v 51 bs bs 55 Quelln
92.27.31↔	Imp/Eins radak Elm (Brchyth m umschl Rdion), Kmrgfäss	92.29.3b↔	Intrst Brchyth m Implnt v prm Str, v 56 bs bs 60 Quelln
92.27.39↔	Imp o Eins rdioakt Elm (Brchyth m umschl Rdion), so Gf	92.29.3c↔	Intrst Brchyth m Implnt v prm Str, v 61 bs bs 65 Quelln
92.27.40↔	Impl o Eins rdakti Elem(Brachy m Radionklid), intraop	92.29.3d↔	Intrst Brchyth m Implnt v prm Str, v 66 bs bs 70 Quelln
92.27.70↔	Radioaktive Moulagen, n.n.bez.	92.29.3e↔	Intrst Brchyth m Implnt v prm Str, mhr als 70 Quelln
92.27.71↔	Rdioakt Moulgn: Knstr u Appl v obrfl rdioaktvn Moulgn	92.29.40↔	Brachytherapie mit Oberflächenapplikatoren, n.n.bez.
92.27.72↔	Rdioakt Moulgn: Knstr u Appl v N auf d Körprb vrw Appl	92.29.49↔	Brachytherapie mit Oberflächenapplikatoren, sonstige
92.27.73↔	Radioakt Moulagen: Konstr u Appl v Augenapplikatoren	92.29.51↔	Entf von umschl Radion o inaktiven Appl unt Anästhesie
92.27.79↔	Radioaktive Moulagen, sonstige	92.30.00↔	Stereotaktische Bestrahlung, einzeitig, n.n.bez.
92.28.00↔	Injektion oder Instillation von Radioisotopen, n.n.bez.	92.30.01↔	Stereotaktische Bestrahlung, einzeitig: Zerebral, n.n.bez.
92.28.01↔	Instillation von offenen Radionukliden in Gelenke	92.30.02↔	Stereotaktische Bestrahlung, einzeitig: Extrazerebral, n.n.bez.
92.28.02↔	Rdiodjth bs 1,2 GBq I131: Oh Gb v rkmb Thyreotr (rhTSH)	92.30.20↔	Stereot Bstr, einzeit: Zerebral, intmod Radioth
92.28.03↔	Rdiodjth bs 1,2 GBq I131: M Gb v rkmb Thyreotr (rhTSH)	92.30.21↔	Streot Bstr, einzeit: Zrb, intmd Bgnbstr (IMAT)
92.28.04↔	Rdiodjth üb 1,2 bs u 5 GBq I131: Oh Gb rkmb Thyreotr (rhTSH)	92.30.22↔	Stereot Bstr, einzeit: Zerebral, bildgest Einst
92.28.05↔	Rdiodjth üb 1,2 bs u 5 GBq I131: M Gb rkmb Thyreotr (rhTSH)	92.30.30↔	Stereot Bstr, einzeit: Extrazer, intmd Radioth
92.28.06↔	Rdiodjth m 5 u mhr GBq I131: Oh Gb rkmb Thyreotr (rhTSH)	92.30.31↔	Streot Bstr, einzeit: Extrzr, intmd Bgnbstr (IMAT)
92.28.07↔	Rdiodjth m 5 u mhr GBq I131: M Gb rkmb Thyreotr (rhTSH)	92.30.32↔	Stereot Bstr, einzeit: Extrazer, bildgest Einst
92.28.11↔	Therapie mit offenen Radionukliden bei Knochenmetastasen	92.30.99↔	Stereotaktische Bestrahlung, einzeitig, sonstige
92.28.12↔	Intrvnös pliatv Schmrzth m off Rdion b Knchnmstsn	92.31.00↔	Radiochirurgie mit Photonen n.n. bez., zerebral
92.28.13↔	Radiorezeptortherapie m DOTA-konjug Somatostatin-Analoga	92.31.10↔	Radiochirurgie mit Photonen n.n. bez., extrazerebral
92.28.20↔	Radioimmuntherapie mit 90Y-lbritumomab-Tiuxetan, parenteral	92.32.00↔	Mehrquellige Photon-Radiochirurgie, n.n.bez.
92.28.21↔	Gabe von Jod-131-MIBG (Metajodbenzylguanidin) parenteral	92.32.01↔	Mehrquellige Photon-Radiochirurgie: Gamma-knife
92.28.31↔	Sel Intravask Radiochemoembolisation m I131Lipiodol	92.33.00↔	Teilchen-Radiochirurgie, n.n.bez.
92.28.32↔	SIRT d Emb v Yttrium90mkiertn Mkrsphäm	92.33.01↔	And Hochvstrth: Stereot Bstr, einzeit, zerebral
92.28.33↔	Endovaskuläre Brachytherapie mit Rhenium-188	92.33.11↔	And Hochvstrth: Stereot Bstr, einzeit, Extrazer
92.29.00↔	Brachytherapie mit umschlossenen Radionukliden, n.n. bez.	92.39.01↔	And Hochvstrth, Stereot Bstr, frakt,zereb, n.n.bez.
92.29.09↔	Brachytherapie mit umschlossenen Radionukliden, sonst	92.39.11↔	And Hchvstrth, Streot Bstr, frkt, Extrzr, n.n.bz.
92.29.11↔	Intrst Brchyth m Implnt v entfb Str i e Ebn, nied Dssl	92.39.20↔	And Hchvstrth, Streot Bstr, frkt: zrb, intmd Rdioth
92.29.12↔	Intrst Brchyth m Impl entfb Str i e Eb, gp Dssl (Plsd ds rt)	92.39.21↔	And Hchvstrth, Streot Bstr, frkt: zrb, intmd Bgnbstr (IMAT)
92.29.13↔	Intrst Brchyth m Implnt v entfb Str i e Ebn, hh Dssl	92.39.22↔	And Hchvstrth, Streot Bstr, frkt: zrb, bldgst Enst
92.29.19↔	Interst Brachyth m Implant von entfb Str i e Ebene, so	92.39.29↔	And Hochvstrth, Stereot Bstr, frakt, zerebral, so
92.29.21↔	Intrst Brchyth m Vmpl v entfb Str i mhr Ebnn, nied Dssl	92.39.30↔	And Hchvstrth, Streot Bstr, frkt: Extrzr, intmd Rdioth
92.29.22↔	Intrst Brchyth m Vmpl entfb Str i mhr Eb, gp Dssl (Plsd ds rt)	92.39.31↔	And Hchvstrth, Streot Bstr, frkt: Extrzr, intmd Bgnbstr (IMAT)
92.29.23↔	Intrst Brchyth m Vmpl v entfb Str i mhr Ebnn, hh Dssl	92.39.32↔	And Hchvstrth, Streot Bstr, frkt: Extrzr, bldgst Enst
92.29.24↔	Brchyth m Impl v entf Strhl i mehr Ebn, hohe Lstg,intop	92.39.39↔	And Hochvstrth, Stereot Bstr, frakt, Extrazer, so
92.29.29↔	Intrst Brchyth m Vmpl v entfb Str i mhr Ebnn, so	92.41↔	Intraoperative Strahlentherapie mit Elektronen
92.29.31↔	Intrst Brchyth m Implnt v prm Str, bs z 10 Quelln		

Prozedur E01-4

07.16.00↔	Biopsie am Thymus, n.n.bez.	32.21↔	Plikatur einer Emphysemlase
07.16.11↔	Offene Biopsie am Thymus	32.22↔	Chirurgische Lungenvolumenreduktion
07.16.99↔	Biopsie am Thymus, sonstige	32.23↔	Offene Exzision von Läsion oder Gewebe an der Lunge
07.80↔	Thymektomie, n.n.bez.	32.25↔	Thoroskop Ablation von Läsion oder Gewebe an der Lunge
07.81↔	Sonstige partielle Exzision am Thymus	32.26↔	Sonstige und ni näh bez Exz von Läs oder Gew an d Lu
07.82↔	Sonstige totale Exzision des Thymus	32.29↔	Sonstige Lok Exz oder Destr von Läs oder Gew an d Lu
07.83↔	Thorakoskopische partielle Exzision am Thymus	32.30↔	Thorakoskopische Segmentresektion der Lunge
07.84↔	Thorakoskopische totale Exzision des Thymus	32.39↔	Sonst und nicht näher bez Segmentresektion der Lunge
07.91↔	Exploration im Gebiet des Thymus	32.41.00↔	Thorakoskopische Lobektomie an der Lunge, n.n.bez.
07.92↔	Sonstige Inzision am Thymus	32.41.10↔	Lbkt an d L, thrksk, oh Ang e rd Lymphkt, n.n.bz.
07.93↔	Plastische Rekonstruktion am Thymus	32.41.11↔	Lbkt an d L,thrksk,oh Ang rd Lymphkt,oh brnchpl o angiopl Erw
07.95↔	Thorakoskopische Inzision am Thymus	32.41.12↔	Lbkt an d L, thrksk, oh Ang e rd Lymphkt, m brnchpl Erw
07.98↔	Sonstige und Ni näh bez thorakoskopische Op a Thymus	32.41.13↔	Lbkt an d L, thrksk, oh Ang e rd Lymphkt, m angiopl Erw
07.99↔	Sonst und nicht näher bezeichnete Operationen am Thymus	32.41.14↔	Lbkt an d L,thrksk,oh Ang rd Lymphkt,m brnchpl u angiopl Erw
31.73↔	Verschluss einer anderen trachealen Fistel	32.41.19↔	Lobekt an d Lu, thoraksk, oh Ang e rad Lymphekt, so
32.09.00↔	So Lok Exz o Destr von Läs o Gew an e Bronch, n.n.bez.	32.41.20↔	Lobekt an d Lu, thoraksk, m radik Lymphekt, n.n.bez.
32.09.10↔	So Lok Exz o Destr v Läs o Gew an e Bronch, d Thorakot	32.42.00↔	Lobektomie an der Lunge, offen chirurgisch, n.n.bez.
32.09.20↔	S Lk Exz o Dstr v Läs o Gw an e Brnch, d Thrkskpie	32.42.10↔	Lbkt an d L, offn chr, oh Ang e rd Lymphkt, n.n.bz.
32.09.99↔	So Lok Exz o Destr von Läs o Gew an e Bronch, so	32.42.11↔	Lbkt an d L,offn chr,oh Ang rd Lymphk,oh brnchpl o angiopl Erw
32.1x.10↔	Sonst Exzision an einem Bronchus, Bifurkationsresektion	32.42.12↔	Lbkt an d L,offn chr,oh Ang e rd Lymphkt,m brnchpl Erw
32.1x.20↔	So Exz an e Bronch, Rev e Bronchusstumpfinsuffizien	32.42.13↔	Lbkt an d L,offn chr,oh Ang e rd Lymphkt,m angiopl Erw
32.20↔	Thoroskop Exzision von Läsion oder Gewebe an der Lunge	32.42.14↔	Lbkt an d L,offn chr,oh Ang rd Lymphk,m brnchpl u angiopl Erw

32.42.19↔	Lobekt an d Lu, offen chir, oh Ang e rad Lymphpekt, so	34.79.22↔	So Plast Reko an d Bruw, Stab, offen chir, d PI
32.42.20↔	Lobekt an d Lu, offen chir, m radik Lymphpekt, n.n.bez.	34.79.29↔	So Plast Reko an d Bruw, Stab, offen chir, so
32.42.21↔	Lbkt an d L,offn chr,m rdk Lymphkt,oh brnchpl o angiopl Erw	34.79.30↔	S Plst Rk an d Brw, off Rp e Strnmfrktr, n.n.bz.
32.42.22↔	Lbkt an d L, offn chr, m rdk Lymphkt, m brnchpl Erw	34.79.31↔	S Plst Rk an d Brw, off Rp e Strnmfrktr, d Drht
32.42.23↔	Lbkt an d L, offn chr, m rdk Lymphkt, m angiopl Erw	34.79.32↔	S Plst Rk an d Brw, off Rp e Strnmfrktr, d Prht
32.42.24↔	Lbkt an d L,offn chr,m rdk Lymphkt,m brnchpl u angiopl Erw	34.79.39↔	So Plast Reko an d Bruw, off Rep e Sternumfraktur, So
32.42.29↔	Lobekt an d Lu, offen chir, m radik Lymphpekt, sonstige	34.79.40↔	So Plast Reko an d Bruw, Knochenplastik und Knocht
32.42.30↔	Lobektomie an der Lunge, erweitert	34.79.99↔	Sonst plastische Rekonstruktion an der Brustwand, sonst
32.42.40↔	Lobektomie an der Lunge, Bilobektomie, n.n.bez.	34.81↔	Exzision von Läsion oder Gewebe am Zwerchfell
32.42.41↔	Lobekt an d Lu, Bilobekt, ohne bronchopl o angiopl Erw	34.82↔	Naht eines Zwerchfellrisses
32.42.42↔	Lobektomie an d Lunge, Bilobekt, mit bronchopl Erw	34.83↔	Verschluss einer Zwerchfellfistel
32.42.43↔	Lobektomie an d Lunge, Bilobekt, mit angiopl Erw	34.84↔	Sonstige plastische Rekonstruktion am Zwerchfell
32.42.44↔	Lobekt an d Lu, Bilobekt, m bronchopl und angiopl Erw	36.31↔	Transmyokardiale Revaskularisation am offenen Thorax
32.42.49↔	Lobektomie an der Lunge, Bilobektomie, sonstige	36.32↔	Sonstige transmyokardiale Revaskularisation
32.42.99↔	Lobektomie an der Lunge, offen chirurgisch, sonstige	36.33↔	Endoskopische transmyokardiale Revaskularisation
32.49↔	Sonstige Lobektomie an der Lunge	36.34↔	Perkutane transmyokardiale Revaskularisation
32.50↔	Thorakoskopische Pneumonektomie	37.12↔	Perikardiotomie
32.59↔	Exzision der Lunge, n.n.bez.	37.24.00↔	Perikardiopsie, n.n.bez.
33.20↔	Thorakoskopische Lungenbiopsie	37.24.20↔	Offene Perikardiopsie
33.25↔	Offene Bronchusbiopsie	37.24.99↔	Perikardiopsie, sonstige
33.28↔	Offene Lungenbiopsie	37.25.00↔	Herzbiopsie, n.n.bez.
33.34.10↔	Thorakoplastik, partiell	37.25.20↔	Transvasale Biop des Endokards, Myokards u Endomyokards
33.34.20↔	Thorakoplastik, komplett	37.25.30↔	Herzbiopsie, offen
33.34.99↔	Thorakoplastik, sonstige	37.25.99↔	Herzbiopsie, sonstige
33.39↔	Sonstiger chirurgischer Lungenkollaps	37.31.00↔	Perikardektomie, n.n.bez.
33.41↔	Naht eines Bronchusrisses	37.31.10↔	Perikardektomie, partiell
33.42↔	Verschluss einer Bronchusfistel	37.31.20↔	Perikardektomie, total
33.43↔	Verschluss einer Lungenverletzung	37.31.30↔	Adhäsiolyse am Perikard
33.92↔	Ligatur eines Bronchus	37.31.99↔	Perikardektomie, sonstige
34.02↔	Probethorakotomie	37.41↔	Implant von prothetischem herzunterst System a Herz
34.27.00↔	Biopsie am Zwerchfell, n.n.bez.	37.49↔	Sonst plastische Rekonstruktion am Herzen und Perikard
34.27.20↔	Offene Biopsie am Zwerchfell	37.4x.00↔	Plastische Rekonstruktion von Herz und Perikard, n.n.bez.
34.27.99↔	Biopsie am Zwerchfell, sonstige	37.4x.10↔	Naht des Perikardes (nach Verletzung)
34.3x.00↔	Exz oder Destr von Läs oder Gew d Mdst, n.n.bez.	37.4x.11↔	Plastische Rekonstruktion des Perikardes, sonstige
34.3x.10↔	Exzision von Läsion oder Gewebe des Mediastinums	37.4x.20↔	Naht des Myokardes (nach Verletzung)
34.3x.20↔	Resektion von Läsion oder Gewebe des Mediastinums, n.n.bez.	37.4x.21↔	Plastische Rekonstruktion des Myokard, sonstige
34.3x.21↔	Res von Läs o Gew d Mdst, oh Res an mediast Organen	37.62↔	Einsetzen von nicht-implantierbarem herzunterstütz System
34.3x.22↔	Rs v Läs o Gw d Mdst, m Lngnrs o Brstwndteilstktion	37.65.00↔	Implant von äusserlichem herzunterst System, n.n.bez.
34.3x.23↔	Resektion von Läs o Gew d Mdst, m Perikardtres	37.65.10↔	Implnt(ffn chr)e extrk Pmp(z.B. Kreislp o Zntrpm),nnbz
34.3x.24↔	Resektion von Läs o Gew d Mdst, m prothetischem GefErs	37.65.11↔	Imp(ffn chr)e extrk Pmp(z.B. Kreislp o Zntrpm),unvntr
34.3x.25↔	Resektion von Läs o Gew d Mdst, m Lungenres und GefErs	37.65.12↔	Implnt(ffn chr)e extrk Pmp(z.B. Kreislp o Zntrpm),bv
34.3x.26↔	Res von Läs o Gew d Mdst, m Lungenres und Perikardtres	37.65.19↔	Implnt(ffn chr)e extrk Pmp(z.B. Kreislp o Zntrpm),so
34.3x.27↔	Res von Läs o Gew d Mdst, m Perikardtres und GefErs	37.65.20↔	Implant (offen chir) e parakorporalen Pumpe, n.n.bez.
34.3x.28↔	Rs v Läs o Gw d Mdst, m Lngn u Prkrdtrs u GfErs	37.65.21↔	Implant (offen chir) e parak Pumpe, univentrikulär
34.3x.29↔	Resektion von Läsion oder Gewebe des Mediastinums, sonst	37.65.22↔	Implantation (offen chir) e parakorporalen Pumpe, biv
34.3x.30↔	Destruktion von Läsion oder Gewebe des Mediastinums	37.65.29↔	Implant (offen chir) e parakorporalen Pumpe, sonstige
34.3x.99↔	Exz oder Destr von Läs oder Gew d Mdst, sonstige	37.65.50↔	Dauer d Beh m e univentr extrak Pumpe, n.n.bez.
34.4x.00↔	Exzision oder Destr einer Läsion an d Bruw, n.n.bez.	37.65.51↔	Dauer d Bh m e unvntr extrk Pmp: wng als 48 Std
34.4x.10↔	Exzision einer Läsion an der Brustwand	37.65.52↔	Dauer d Bh m e unvntr extrk Pmp: 48 bs unt 96 Std
34.4x.20↔	Teilresektion einer Läsion an der Brustwand, n.n.bez.	37.65.53↔	Dauer d Beh m e univentr extrak Pumpe: 96 Std u läng
34.4x.21↔	Teilresektion e Läsion an der Brustwand, ohne Rekonstruktion	37.65.60↔	Dauer d Beh mit e biv extrakorporalen Pumpe, n.n.bez.
34.4x.22↔	Teilresektion e Läsion an der Brustwand, mit Rekonstruktion	37.65.61↔	Dauer d Beh m e biv extrak Pumpe: weniger als 48 Std
34.4x.30↔	Rs e Läs an d Brw, kmpltl Rs d Strmms, n.n.bz.	37.65.62↔	Dauer d Beh m e biv extrak Pumpe: 48 bis unter 96 Std
34.4x.31↔	Res e Läs an d Bruw, sk Vrschl e Thrkt, d Drht	37.65.69↔	Dauer d Beh mit e biv extrak Pumpe: mehr Stunden
34.4x.32↔	Res e Läs an d Bruw, komplette Res d Sternums, m Reko	37.65.99↔	Implant von äusserlichem herzunterst System, sonstige
34.51↔	Dekortikation der Lunge	37.66.00↔	Einsetz von implantbar herzunterst System, n.n.bez.
34.52↔	Thorakoskopische Dekortikation der Lunge	37.66.10↔	Implant (offen chir) e intrakorporalen Pumpe, n.n.bez.
34.59.10↔	Sonst Exzision an der Pleura, thorakoskopische Pleurektomie	37.66.11↔	Implant (offen chir) e intrakorp Pumpe, univentrikulär
34.59.20↔	Sonst Exzision an der Pleura, offen chirurgische Pleurektomie	37.66.12↔	Implantation (offen chir) e intrakorporalen Pumpe, biv
34.71↔	Naht einer Brustwandverletzung	37.66.19↔	Implant (offen chir) e intrakorporalen Pumpe, sonstige
34.72↔	Verschluss einer Thorakostomie	37.66.99↔	Einsetz von implantbar herzunterst System, sonstige
34.73↔	Verschluss anderer Thoraxfisteln	37.67↔	Implantation eines herzmuskelstimulierenden Systems
34.74↔	Korrektur einer Brustwanddeformität	37.91↔	Offene Herzmassage
34.79.00↔	Sonst plastische Rekonstruktion an der Brustwand, n.n.bez.	37.99.10↔	Intramyokardiale Stammzelltherapie, n.n.bez.
34.79.10↔	S Plst Rk an d Brw, sk Vrschl e Thrkt, n.n.bz.	37.99.11↔	Intramyok Stammzth oh Anr v Stammzfrakt o kult Verm
34.79.11↔	S Plst Rk an d Brw, sk Vrschl e Thrkt, d Drht	37.99.12↔	Intramyok Stammzth m Anr v Stammzfrakt o kult Verm
34.79.12↔	So Plast Reko an d Bruw, sek Verschl e Thorakot, d PI	37.99.19↔	Intramyokardiale Stammzelltherapie, sonstige
34.79.19↔	So Plast Reko an d Bruw, sek Verschluss e Thorakot, so	37.99.20↔	Operationen bei kongenitalen Anomalien des Herzens, n.n.bez.
34.79.20↔	So Plast Reko an d Bruw, Stab, offen chir, n.n.bez.	37.99.29↔	Operationen bei kongenitalen Anomalien des Herzens, sonst
34.79.21↔	So Plast Reko an d Bruw, Stab, offen chir, d Draht	37.99.30↔	Ligatur eines Herzohres

37.99.80↔	Reoperation an Herz und Perikard	38.63.29↔	Sonst Exzision von Venen der oberen Extremität, sonst
38.04.00↔	Inzision der Aorta, n.n.bez.	38.63.99↔	Sonst Exzision von Gefässen der oberen Extremität, sonst
38.04.10↔	Inzision von Aorta ascendens und Aortenbogen	38.64.00↔	Sonstige Exzision der Aorta, n.n.bez.
38.04.20↔	Inzision der Aorta descendens	38.64.10↔	Sonstige Exzision der thorakalen Aorta
38.04.30↔	Inzision der Aorta abdominalis	38.64.20↔	Sonstige Exzision der Aorta abdominalis
38.04.99↔	Inzision der Aorta, sonstige	38.64.99↔	Sonstige Exzision der Aorta, sonstige
38.05.00↔	Inzision von anderen thorakalen Gefässen, n.n.bez.	38.65.00↔	Sonstige Exzision von thorakalen Gefässen, n.n.bez.
38.05.10↔	Inzision von anderen thorakalen Arterien	38.65.10↔	Sonstige Exzision von thorakalen Arterien
38.05.20↔	Inzision von thorakalen Venen, n.n.bez.	38.65.20↔	Sonstige Exzision von thorakalen Venen, n.n.bez.
38.05.21↔	Inzision von thorakalen tiefen Venen	38.65.21↔	Sonstige Exzision der V. cava superior
38.05.29↔	Inzision von thorakalen Venen, sonstige	38.65.22↔	Sonstige Exzision von sonstigen tiefen thorakalen Venen
38.05.99↔	Inzision von anderen thorakalen Gefässen, sonstige	38.65.29↔	Sonstige Exzision von thorakalen Venen, sonstige
38.07.00↔	Inzision von abdominalen Venen, n.n.bez.	38.65.99↔	Sonstige Exzision von thorakalen Gefässen, sonstige
38.07.10↔	Inzision von tiefen abdominalen Venen, n.n.bez.	38.84.00↔	Sonstiger chirurgischer Verschluss der Aorta, n.n.bez.
38.07.11↔	Inzision der V. cava inferior	38.84.10↔	Sonstiger chirurgischer Verschluss der thorakalen Aorta
38.07.12↔	Inzision der V. iliaca	38.84.20↔	Sonstr chirurgischer Verschluss der Aorta abdominalis
38.07.19↔	Inzision von tiefen abdominalen Venen, sonstige	38.84.99↔	Sonstiger chirurgischer Verschluss der Aorta, sonstige
38.07.99↔	Inzision von abdominalen Venen, sonstige	38.85.10↔	So chir Verschluss von and thorakalen Aa, n.n.bez.
38.15.00↔	Endarterektomie der anderen thorakalen Gefässe, n.n.bez.	38.85.11↔	Sonstiger chirurgischer Verschluss der A. subclavia
38.15.10↔	Endarterektomie der A. subclavia	38.85.12↔	Sonstiger chirurgischer Verschluss der A. pulmonalis
38.15.20↔	Endarterektomie des Truncus brachiocephalicus	38.85.13↔	Sonstr chirurgischer Verschluss des Truncus brachiocephalicus
38.15.30↔	Endarterektomie der A. pulmonalis	38.85.19↔	So chir Verschluss von and thorakalen Aa, sonstige
38.15.40↔	Endarterektomie der V. pulmonalis	38.85.20↔	So chir Verschluss von thorakalen Venen, n.n.bez.
38.15.99↔	Endarterektomie der anderen thorakalen Gefässe, sonst	38.85.21↔	Sonstiger chirurgischer Verschluss der V. cava superior
38.34.00↔	Resektion der Aorta mit Anastomose, n.n.bez.	38.85.22↔	Sonstiger chirurgischer Verschluss der V. pulmonalis
38.34.10↔	Resektion d Aort ascendens und d Aortenbogens m Anast	38.85.23↔	Sonstiger chirurgischer Verschluss der V. subclavia
38.34.20↔	Resektion der Aorta descendens mit Anastomose	38.85.28↔	So chir Verschluss von sonst tiefen thorakalen Venen
38.34.30↔	Resektion der Aorta abdominalis mit Anastomose	38.85.29↔	So chir Verschluss von thorakalen Venen, sonstige
38.34.99↔	Resektion der Aorta mit Anastomose, sonstige	39.21.00↔	Anastomose von der V. cava zur A. pulmonalis, n.n.bez.
38.35.00↔	Resektion von thorakalen Gefässen mit Anastomose, n.n.bez.	39.21.10↔	GlennOp an e funktionell/morphologisch univentr Herz
38.35.10↔	Resektion von thorakalen Arterien mit Anastomose, n.n.bez.	39.21.99↔	Anastomose von der V. cava zur A. pulmonalis, sonstige
38.35.11↔	Resektion der A. subclavia mit Anastomose	39.31.60↔	Naht der Aorta, n.n.bez.
38.35.12↔	Resektion des Truncus brachiocephalicus mit Anastomose	39.31.61↔	Naht der thorakalen Aorta
38.35.13↔	Resektion der A. pulmonalis mit Anastomose	39.31.62↔	Naht der abdominalen Aorta
38.35.19↔	Resektion von thorakalen Arterien mit Anastomose, sonst	39.31.69↔	Naht der Aorta, sonstige
38.35.20↔	Resektion von thorakalen Venen mit Anastomose, n.n.bez.	39.31.71↔	Naht der A. pulmonalis
38.35.21↔	Resektion der V. pulmonalis mit Anastomose	39.31.72↔	Naht des Truncus brachiocephalicus
38.35.22↔	Resektion der V. subclavia mit Anastomose	39.31.73↔	Naht der A. subclavia
38.35.23↔	Resektion der V. cava superior mit Anastomose	39.52.20↔	Sonstige Korrektur eines Aneurysmas der Aorta, n.n.bez.
38.35.28↔	Res von thorakalen von sonstigen tiefen Venen m Anast	39.52.21↔	S offn Chr Krr Aneur d Art ascndns,d Artnbgns u d thr Art
38.35.29↔	Resektion von thorakalen Venen mit Anastomose, sonstige	39.52.22↔	Sonstige offen Chir Korrektur eines Aneur der Aort abd
38.35.99↔	Resektion von thorakalen Gefässen mit Anastomose, sonst	39.52.29↔	Sonstige Korrektur eines Aneurysmas der Aorta, sonstige
38.45.00↔	Resektion von thorakalen Blutgefässen mit Ersatz, n.n.bez.	40.22.00↔	Exzision eines mamma-internalen Lymphknotens, n.n.bez.
38.45.10↔	Resektion der thorakalen Aorta mit Ersatz, n.n.bez.	40.22.10↔	Exzision e mamma-internalen Lymphknotens, thorakoskop
38.45.11↔	Resektion Aorta ascendens od des Aortenbogens mit Ersatz	40.22.20↔	Exzision e mamma-internalen Lymphknotens, offen chirurgisch
38.45.12↔	Resektion der Aorta thoracica mit Ersatz	40.22.99↔	Exzision eines mamma-internalen Lymphknotens, sonstige
38.45.13↔	Resektion der Aorta thoracoabdominalis mit Ersatz	40.51.00↔	Radikale Exzision von axillären Lymphknoten, n.n.bez.
38.45.14↔	Resektion der thorakalen Aorta und Ersatz mit Hybridprothese	40.51.10↔	Radikale Exz von axillären Lk als selbständiger Eingr
38.45.19↔	Resektion der thorakalen Aorta mit Ersatz, sonstige	40.51.11↔	Radikale Exz von axillären Lk i Rahmen e and Eingr
38.45.20↔	Resektion sonstr thorakaler Arterien mit Ersatz, n.n.bez.	40.51.99↔	Radikale Exzision von axillären Lymphknoten, sonstige
38.45.21↔	Resektion der A. pulmonalis mit Ersatz	40.52.00↔	Radikale Exzision von periaortalen Lymphknoten, n.n.bez.
38.45.22↔	Resektion des Truncus brachiocephalicus mit Ersatz	40.52.10↔	Rd Exz v rtrprtn(praort,prk)u plvnn Lk als slbst Eingr
38.45.29↔	Resektion sonstiger thorakaler Arterien mit Ersatz	40.52.11↔	Rd Exz v rtrprtn(praort,prk)u plvnn Lk i Rhmn e and Eingr
38.45.30↔	Resektion thorakaler Venen mit Ersatz, n.n.bez.	40.52.99↔	Radikale Exzision von periaortalen Lymphknoten, sonst
38.45.31↔	Resektion der V. cava superior mit Ersatz	40.53.00↔	Radikale Exzision von iliakalen Lymphknoten, n.n.bez.
38.45.38↔	Resektion sonstiger tiefer thorakaler Venen mit Ersatz	40.53.10↔	Radikale Exz von iliakalen Lk als selbständiger Eingr
38.45.39↔	Resektion thorakaler Venen mit Ersatz, sonstige	40.53.11↔	Radikale Exz von iliakalen Lk i Rahmen e and Eingr
38.45.99↔	Resektion von thorakalen Blutgefässen mit Ersatz, sonst	40.53.99↔	Radikale Exzision von iliakalen Lymphknoten, sonstige
38.47.00↔	Resektion von abdominalen Venen mit Ersatz, n.n.bez.	40.59.00↔	Radikale Exzision anderer Lymphknoten, n.n.bez.
38.47.10↔	Resektion von tiefen abdominalen Venen mit Ersatz, n.n.bez.	40.59.10↔	Radikale Exz and Lk als selbständiger Eingr, n.n.bez.
38.47.11↔	Resektion der V. cava inferior mit Ersatz	40.59.11↔	Radikale Exz mediastinaler Lk als selbständiger Eingr
38.47.12↔	Resektion der V. iliaca mit Ersatz	40.59.12↔	Rad Exz peribronchialer Lk als selbständiger Eingr
38.47.19↔	Resektion von tiefen abdominalen Venen mit Ersatz, sonst	40.59.19↔	Radikale Exz and Lk als selbständiger Eingr, sonstige
38.47.99↔	Resektion von abdominalen Venen mit Ersatz, sonstige	40.59.20↔	Radikale Exz and Lk i Rahmen e and Eingr, n.n.bez.
38.63.00↔	Sonst Exzision von Gefässen der oberen Extremität, n.n.bez.	40.59.21↔	Radikale Exz mediastinaler Lk i Rahmen e and Eingr
38.63.10↔	Sonst Exzision von Arterien der oberen Extremität, n.n.bez.	40.59.22↔	Radikale Exz peribronchialer Lk i Rahmen e and Eingr
38.63.11↔	Sonstige Exzision von Arterien der Hand	40.59.29↔	Radikale Exz and Lk i Rahmen e and Eingr, sonstige
38.63.19↔	Sonst Exzision von Arterien der oberen Extremität, sonst	42.83↔	Verschluss einer Ösophagostomie
38.63.20↔	Sonst Exzision von Venen der oberen Extremität, n.n.bez.	53.82↔	Operation einer parasternalen Hernie
38.63.21↔	Sonst Exzision von tiefen Venen der oberen Extremität		

ADRG E02**Andere OR-Prozeduren an den Atmungsorganen**

Mindestens eine Prozedur in Tabelle E02-1 oder mindestens eine Prozedur in Tabelle E02-2

DRG E02A**Andere OR-Prozeduren an den Atmungsorganen mit aufwändigem Eingriff oder Alter < 16 Jahre**

Mindestens eine Prozedur in Tabelle E02-3 oder Alter < 16 Jahre

DRG E02B**Andere OR-Prozeduren an den Atmungsorganen, Alter > 15 Jahre mit äusserst schweren CC**

PCCL > 3

DRG E02C**Andere OR-Prozeduren an den Atmungsorganen, Alter > 15 Jahre****Prozedur E02-1**

01.15↔	Biopsie am Schädel	29.33.00↔	(Partielle) Pharyngektomie, n.n.bez.
21.5↔	Submuköse Resektion des Nasenseptums	29.33.10↔	Partielle Pharyngektomie, ohne Rekonstruktion
21.61↔	Konchektomie durch Kauterisation oder Kryochirurgie	29.33.11↔	Part Pharyngekt, Rekonstruktion m gestielt reg o Fernl
21.69.00↔	Sonstige Konchektomie, n.n.bez.	29.33.12↔	Part Pharyngekt, Reko m fr mikrovasikanast Tx
21.69.10↔	Konchotomie und Abtragung von hinteren Enden	29.33.20↔	Totale Pharyngekt, Reko m gestielt reg o Fernl
21.69.11↔	Submuköse Resektion (Turbinoplastik)	29.33.21↔	Tt Phryngkt, Rk m fr mkrvsknst Tx, fr Drmtr o Mgnhchz
21.69.12↔	Sonstige Operationen an der unteren Nasenmuschel	29.33.99↔	(Partielle) Pharyngektomie, sonstige
21.69.99↔	Sonstige Konchektomie, sonstige	29.4x.00↔	Plastische Rekonstruktion am Pharynx, n.n.bez.
21.83.00↔	Totale plastische Nasenrekonstruktion, n.n.bez.	29.4x.10↔	Plast Reko a Phar, m lok Schleimhaut o fr Hautlap
21.83.10↔	Septorhpl m Korr d Knorp o d Kn, m lok autog Tx	29.4x.11↔	Plast Rekonstruktion a Phar, m gestielt myokutanen Lp
21.83.11↔	Sptrhpl m Krr d Knrp o d Kn, m dst autg Tx, allg o xng Tx	29.4x.12↔	Plst Rk a Phr, m mkrvsk anstmsiertm Tx, Drmtr o Mgnhchz
21.83.12↔	Septorhinoplastik mit Korrektur des Knochens u des Knorpels	29.4x.99↔	Plastische Rekonstruktion am Pharynx, sonstige
21.83.20↔	Tot Plast Nasenrekonstruktion m Implant von allopl Mat	29.59↔	Sonstige plastische Rekonstruktion am Pharynx
21.83.99↔	Totale plastische Nasenrekonstruktion, sonstige	30.01↔	Marsupialisation einer Larynxzyste
21.84↔	Revision einer Rhinoplastik	30.09.00↔	Sonstige Exz o Destr von Läs o Gew a Larynx, n.n.bez.
21.85↔	Augmentationsrhinoplastik	30.09.10↔	Exz o Destr von Läs o Gew a Larynx ohne Thyreotomie
21.86.00↔	Rhinoplastik der Nasenweichteile, n.n.bez.	30.09.11↔	Dekortikation / Stripping einer Stimmlippe, ohne Thyreotomie
21.86.10↔	Rhinoplastik der Nasenweichteile, äußere Nase	30.09.20↔	Exz o Destr von Läs o Gew a Larynx, d Thyreotomie
21.86.11↔	Rhinoplastik mit lokalen oder distalen Lappen	30.09.21↔	Dekortikation / Stripping e Stimmlippe, durch Thyreotomie
21.86.99↔	Rhinoplastik der Nasenweichteile, sonstige	30.09.99↔	Sonstige Exz o Destr von Läs o Gew a Larynx, sonstige
21.87↔	Sonstige Rhinoplastik	30.1x.00↔	Hemilaryngektomie, n.n.bez.
21.88.00↔	Sonstige Septumplastik, n.n.bez.	30.1x.10↔	Hemilaryngektomie, supraglottisch horizontal
21.88.10↔	Septumplastik, Septumunterfütterung	30.1x.11↔	Hemilaryngektomie, supraglottisch mit Zungengrundresektion
21.88.11↔	Sptmpl, Vrschl e Sptmprfrition m SchleimhVrschieblppn	30.1x.99↔	Hemilaryngektomie, sonstige
21.88.12↔	Septumplastik, Plastische Korrektur ohne Resektion	30.21↔	Epiglottidektomie
21.88.13↔	Septumplastik, Plastische Korrektur mit Resektion	30.22.00↔	Chordektomie, n.n.bez.
21.88.14↔	Sptmpl, Plst Rk d Nnsnpt, m lk autg Tx (Austauschplstk)	30.22.10↔	Chordektomie, endolaryngeal
21.88.15↔	Sptmpl, Plst Rk d Nnsnpt, m dst autg Tx, allg o xng Tx	30.22.11↔	Chordektomie, durch Thyreotomie
21.88.99↔	Sonstige Septumplastik, sonstige	30.22.99↔	Chordektomie, sonstige
21.89↔	Sonst plastische Rekonstruktion und Operationen an der Nase	30.29.00↔	Sonstige partielle Laryngektomie, n.n.bez.
21.99.00↔	Sonstige Nasenoperationen, n.n.bez.	30.29.10↔	Cricohyoidoepiglottopexy (CHEP)
21.99.10↔	Eins Resektion e Choanalatresie transnasal endosk	30.29.11↔	Cricohyoidopexy (CHP)
21.99.20↔	Bds Resektion e Choanalatresie transnasal endoskopisch	30.29.20↔	Partielle Larynx-Pharynx-Resektion
21.99.99↔	Sonstige Nasenoperationen, sonstige	30.29.21↔	Partielle Laryngektomie frontale (Huet)
27.61↔	Naht einer Rissverletzung am Gaumen	30.29.22↔	Partielle Laryngektomie frontolaterale (Leroux-Robert)
27.62.12↔	Primäre plastische Rekonstruktion am weichen Gaumen	30.29.30↔	Arytenoidektomie
27.62.21↔	Sekund plast Rekonst am knöch Gaumen mit Knochntrnsp	30.29.99↔	Sonstige partielle Laryngektomie, sonstige
27.62.22↔	Sekundäre plastische Rekonstruktion am weichen Gaumen	30.3x.00↔	Vollständige Laryngektomie, n.n.bez.
27.69.00↔	Sonstige plastische Rekonstruktion am Gaumen, n.n.bez.	30.3x.10↔	Vollständige Laryngektomie, ohne Rekonstruktion
27.69.10↔	Plastische Rekonstruktion am weichen Gaumen	30.3x.11↔	Vollständige Laryekt, Rekonstruktion m lok Schleimhaut
27.69.11↔	Plastische Rekonstruktion am knöchernen Gaumen	30.3x.12↔	Vollständige Laryekt, Reko m Ni vaskularisiertem Tx
27.69.99↔	Sonstige plastische Rekonstruktion am Gaumen, sonstige	30.3x.13↔	Vollständige Laryekt, Rekonstruktion m gestielt reg Lp
27.73↔	Plastische Rekonstruktion an der Uvula	30.3x.14↔	Vollständige Laryekt, Rekonstruktion m gestielt Fernl
28.2x.00↔	Tonsillektomie ohne Adenoidektomie, n.n.bez.	30.3x.15↔	Vollständige Laryekt, Reko m fr mikrovasikanast Tx
28.2x.10↔	Part Res d Tonsille [Tonsillotomie] oh Adenoidekt	30.3x.16↔	Vollständige Laryekt, Rekonstruktion mit fr Darmtr
28.2x.11↔	Total Tonsillektomie ohne Adenoidektomie	30.3x.17↔	Vollständige Laryngektomie, Rekonstruktion mit Magenhochzug
28.2x.12↔	Abszess tonsillektomie	30.3x.19↔	Vollständige Laryngektomie, sonstige Rekonstruktion
28.2x.99↔	Tonsillektomie ohne Adenoidektomie, sonstige	30.3x.99↔	Vollständige Laryngektomie, sonstige
28.3↔	Tonsillektomie mit Adenoidektomie	30.4x.00↔	Radikale Laryngektomie, n.n.bez.
28.4↔	Exzision eines Tonsillenrestes	30.4x.10↔	Radikale Laryngektomie, mit Pharyngektomie, oh Rekonstrukt
28.6↔	Adenoidektomie ohne Tonsillektomie	30.4x.11↔	Rad Laryekt, m Pharyngekt, Reko m lok Schleimhaut

30.4x.12↔	Rad Laryekt, m Pharyngekt, Reko m Ni vaskul Tx	34.3x.28↔	Rs v Läs o Gw d Mdst, m Lngn u Prkrdrts u GfErs
30.4x.13↔	Rad Laryekt, m Pharyngekt, Reko m gestielt reg Lp	34.3x.29↔	Resektion von Läsion oder Gewebe des Mediastinums, sonst
30.4x.14↔	Rad Laryekt, m Pharyngekt, Reko m gestielt Lp	34.3x.30↔	Destruktion von Läsion oder Gewebe des Mediastinums
30.4x.15↔	Rad Laryekt, m Pharyngekt, Reko m fr mikrovaskanast Tx	34.3x.99↔	Exz oder Destr von Läs oder Gew d Mdst, sonstige
30.4x.16↔	Rad Laryekt, m Pharyngekt, Rekonstruktion m fr Darmtr	34.4x.00↔	Exzision oder Destr einer Läsion an d Bruw, n.n.bez.
30.4x.17↔	Rad Laryekt, m Pharyngekt, Reko m Magenhochzug	34.4x.10↔	Exzision einer Läsion an der Brustwand
30.4x.19↔	Rad Laryekt, m Pharyngekt, sonstige Rekonstruktion	34.4x.20↔	Teilresektion einer Läsion an der Brustwand, n.n.bez.
30.4x.20↔	Rad Laryekt, m Pharyngekt und Schilddres, oh Reko	34.4x.21↔	Teilresektion e Läsion an der Brustwand, ohne Rekonstruktion
30.4x.21↔	Rd Lrykt, m Phryngkt u Schlddrs, Rk m lk Schleimh	34.4x.22↔	Teilresektion e Läsion an der Brustwand, mit Rekonstruktion
30.4x.22↔	Rd Lrykt, m Phryngkt u Schlddrs, Rk m N vskl Tx	34.4x.30↔	Rs e Läs an d Brw, kmpplt Rs d Strmms, n.n.bz.
30.4x.23↔	Rd Lrykt, m Phryngkt u Schlddrs, Rk m gstielt rg Lp	34.4x.31↔	Res e Läs an d Bruw, komplette Res d Sternums, oh Reko
30.4x.24↔	Rd Lrykt, m Phryngkt u Schlddrs, Rk m gstielt Lp	34.4x.32↔	Res e Läs an d Bruw, komplette Res d Sternums, m Reko
30.4x.25↔	Rd Lrykt, m Phryngkt u Schlddrs, Rk m fr mkrvsknst Tx	34.4x.40↔	Destruktion einer Läsion an der Brustwand
30.4x.26↔	Rd Lrykt, m Phryngkt u Schlddrs, Rk m fr Dmtr	34.4x.99↔	Exzision oder Destr einer Läsion an d Bruw, sonstige
30.4x.27↔	Rd Lrykt, m Phryngkt u Schlddrs, Rk m Mgnhchzg	34.6x.00↔	Pleurodese, n.n.bez.
30.4x.29↔	Rad Laryekt, m Pharyngekt und Schilddres, so Reko	34.6x.11↔	Pleurodese, offen chirurgisch, ohne Dekortikation
30.4x.99↔	Radikale Laryngektomie, sonstige	34.6x.12↔	Pleurodese, offen chirurgisch, mit Dekortikation
31.3↔	Sonstige Inzisionen an Larynx und Trachea	34.6x.19↔	Pleurodese, offen chirurgisch, sonstige
31.45↔	Offene Biopsie an Larynx oder Trachea	34.6x.20↔	Pleurodese, thorakoskopisch, n.n.bez.
31.61↔	Naht einer Rissverletzung am Larynx	34.6x.21↔	Pleurodese, thorakoskopisch, ohne Dekortikation
31.62↔	Verschluss einer Larynxfistel	34.6x.22↔	Pleurodese, thorakoskopisch, mit Dekortikation
31.63↔	Revision einer Laryngostomie	34.6x.29↔	Pleurodese, thorakoskopisch, sonstige
31.64↔	Versorgung einer Larynxfraktur	34.6x.99↔	Pleurodese, sonstige
31.69.00↔	Sonstige plastische Rekonstruktion am Larynx, n.n.bez.	34.85↔	Implantation eines Zwerchfellschrittmachers
31.69.10↔	Laryngoplastik, n.n.bez.	34.89.00↔	Sonstige Operationen am Zwerchfell, n.n.bez.
31.69.11↔	Medialisierung Laryngoplastik, n.n.bez.	34.89.10↔	Sonstige Op a Zwerchfell, Inzis (Zwerchfellsplattung)
31.69.12↔	Medialisierung Laryngoplastik, Thyroplastik Typ I	34.89.99↔	Sonstige Operationen am Zwerchfell, sonstige
31.69.13↔	Medialisierung Laryngoplastik durch Injektion	34.93↔	Plastische Rekonstruktion an der Pleura
31.69.14↔	Medialisierung Laryngoplastik, externer Zugang	34.99.00↔	Sonstige Operationen am Thorax, n.n.bez.
31.69.20↔	Erweiterungsplastik der Glottis (endolaryngeal)	34.99.10↔	Entnahme von Rippenknorpel als Transplantat
31.69.30↔	Cricothyroidopexie	34.99.99↔	Sonstige Operationen am Thorax, sonstige
31.69.31↔	Arytenoidopexie	37.31.00↔	Perikardektomie, n.n.bez.
31.69.40↔	Konstruktion / Revision einer Neoglottis	37.31.10↔	Perikardektomie, partiell
31.69.41↔	Plastische Rekonstruktion des Larynx	37.31.20↔	Perikardektomie, total
31.69.42↔	Plastische Rekonstruktion einer Stimmrippe	37.31.30↔	Adhäsiolyse am Perikard
31.69.99↔	Sonstige plastische Rekonstruktion am Larynx, sonstige	37.31.99↔	Perikardektomie, sonstige
31.71↔	Naht einer Rissverletzung an der Trachea	38.65.00↔	Sonstige Exzision von thorakalen Gefässen, n.n.bez.
31.72↔	Verschluss einer äusseren trachealen Fistel	38.65.10↔	Sonstige Exzision von thorakalen Arterien
31.73↔	Verschluss einer anderen trachealen Fistel	38.65.20↔	Sonstige Exzision von thorakalen Venen, n.n.bez.
31.75↔	Rekonstruktion d Trachea und Konstr e künstl Larynx	38.65.21↔	Sonstige Exzision der V. cava superior
31.79.00↔	Sonstige Plast Rekonstruktion an d Trachea, n.n.bez.	38.65.22↔	Sonstige Exzision von sonstigen tiefen thorakalen Venen
31.79.11↔	Plastische Rekonstruktion (Tracheatransplantation)	38.65.29↔	Sonstige Exzision von thorakalen Venen, sonstige
31.79.12↔	Tracheopexie	38.65.99↔	Sonstige Exzision von thorakalen Gefässen, sonstige
31.79.13↔	End-zu-End-Anastomose der Trachea (bei Ruptur)	38.67.00↔	Sonstige Exzision von abdominalen Venen, n.n.bez.
31.79.14↔	Cricotracheale Resektion	38.67.10↔	Sonst Exzision von tiefen abdominalen Venen, n.n.bez.
31.79.15↔	Sonstige (Plast) Reko an d Trachea b Trachealstenose	38.67.11↔	Sonstige Exzision der V. cava inferior
31.79.99↔	Sonst plastische Rekonstruktion an der Trachea, sonst	38.67.12↔	Sonstige Exzision der V. iliaca
31.92↔	Lösung von Adhäsionen an Trachea oder Larynx	38.67.19↔	Sonst Exzision von tiefen abdominalen Venen, sonst
31.98↔	Sonstige Operationen am Larynx	38.67.99↔	Sonstige Exzision von abdominalen Venen, sonstige
31.99↔	Sonstige Operationen an der Trachea	38.7x.10↔	Unterbrechung des V. cava chirurgisch, n.n.bez.
34.03↔	Rethorakotomie	38.7x.11↔	Einsetzen e Antiembolie-Schirmes in die V. cava, chirurgisch
34.1↔	Inzision des Mediastinums	38.7x.12↔	Entfernung e AntiembolieSchirmes in d V. cava, chir
34.20↔	Thorakoskopische Pleurabiopsie	38.7x.13↔	Ligatur oder Plicatue der V. cava, chirurgische
34.21.00↔	Transpleurale Thorakoskopie, n.n.bez.	38.7x.19↔	Chirurgische Unterbrechung des V. cava, chirurgisch, sonst
34.21.10↔	Transpleurale Thorakoskopie, Ersteingriff	38.87.00↔	Sonstiger chir Verschluss von abd Venen, n.n.bez.
34.21.20↔	Transpleurale Thorakoskopie, Reeingriff	38.87.10↔	So chir Verschluss von tiefen abd Venen, n.n.bez.
34.21.99↔	Transpleurale Thorakoskopie, sonstige	38.87.11↔	Sonstiger chirurgischer Verschluss der V. cava inferior
34.22↔	Mediastinoskopie	38.87.12↔	So chir Verschl d V. iliaca communis u V. iliaca int
34.23.20↔	Offene Biopsie an der Brustwand	38.87.19↔	So chir Verschluss von tiefen abd Venen, sonstige
34.26↔	Offene Biopsie am Mediastinum	38.87.99↔	Sonstiger chir Verschluss von abd Venen, sonstige
34.3x.00↔	Exz oder Destr von Läs oder Gew d Mdst, n.n.bez.	39.0x.00↔	Shunt einer systemischen zur Pulmonalarterie, n.n.bez.
34.3x.10↔	Exzision von Läsion oder Gewebe des Mediastinums	39.0x.10↔	Anast zwischen A. subcl u A. pulmon (BlalockTausig)
34.3x.20↔	Resektion von Läsion oder Gewebe des Mediastinums, n.n.bez.	39.0x.11↔	Anast zw Aort u A. pulmon dextra (WaterstonCooley)
34.3x.21↔	Res von Läs o Gew d Mdst, oh Res an mediast Organen	39.0x.12↔	Anst zw Art dscndns u A. plmn snstr (PittsSmth)
34.3x.22↔	Rs v Läs o Gw d Mdst, m Lngnrs o Brstwndteilrsktion	39.0x.13↔	Anast zwischen A. pulmon sinistra und A. pulmon dextra
34.3x.23↔	Resektion von Läs o Gew d Mdst, m Perikardtres	39.0x.20↔	Prothesenshunt zwischen A. pulmonalis und Aorta, zentral
34.3x.24↔	Resektion von Läs o Gew d Mdst, m prothetischem GefErs	39.0x.21↔	Prothesenshunt zwischen A. pulmonalis und Aorta, peripher
34.3x.25↔	Resektion von Läs o Gew d Mdst, m Lungenres und GefErs	39.0x.23↔	Pulmonalarteriell Banding
34.3x.26↔	Res von Läs o Gew d Mdst, m Lungenres und Perikardtres	39.0x.24↔	Shunt e systemischen z Pulmonart, DamusKayStanselOp
34.3x.27↔	Res von Läs o Gew d Mdst, m Perikardtres und GefErs	39.0x.99↔	Shunt einer systemischen zur Pulmonalarterie, sonstige

39.49.00↔	Sonstige Revision nach vaskulärem Eingriff, n.n.bez.	39.99.10↔	Aortopexie
39.49.10↔	Revision einer Gefäßanastomose	39.99.20↔	Operationen bei kongenitalen Gefäßanomalien, n.n.bez.
39.49.20↔	Revision eines vaskulären Implantates	39.99.21↔	Op b kngntlr Anmlie d Artnsthms(Stns)jo b untrbr Artbnng
39.49.21↔	Wechsel eines vaskulären Implantates	39.99.22↔	Op b kong Anom d A. o V. pulmonalis o b A. lusoria
39.49.22↔	Entfernung eines vaskulären Implantates	39.99.23↔	Operationen bei kongenitalen Anomalien der V. cava
39.49.30↔	Ersatz eines kardialen Conduit	39.99.24↔	Op b kong Kollateralgefäßen und Unifokalisierung
39.49.99↔	Sonstige Revision nach vaskulärem Eingriff, sonstige	39.99.30↔	Kathinterv Verschluss d Duct arterios Botalli, n.n.bez
39.59.10↔	Transposition von Arterien, n.n.bez.	39.99.31↔	Kathinterv Verschluss d Duct arterios Botalli, m Coil
39.59.11↔	Transposition der extrakraniellen A. vertebralis	39.99.32↔	Kthntrv Vrschl d Dct artrios Btll, m AmpltzDctOccldr
39.59.12↔	Transposition von sonstigen extrk Aa an Kopf und Hals	39.99.38↔	Kathinterv Verschluss d Duct arterios Botalli, So
39.59.13↔	Transposition von Arterien der oberen Extremität	39.99.39↔	Operationen bei sonstigen kongenitalen Gefäßanomalien
39.59.14↔	Transposition von thorakalen Arterien	39.99.99↔	Sonstige Operationen an Blutgefäßen, sonstige
39.59.15↔	Transposition der A. gastrica, A. hepatica und A. lienalis	40.11.10↔	Off(Inzs)Biops mdiast,praaortln,iliakln o plvnn Lymphkn
39.59.16↔	Transposition der A. renalis	40.11.11↔	Off(Inzs)Biops zr,v,sprklvkläm,axlläm o inguinln Lymphkn
39.59.17↔	Transposition der A. mesenterica	40.21.00↔	Exzision eines tiefen zervikalen Lymphknotens, n.n.bez.
39.59.18↔	Transposition sonstiger viszeraler Arterien	40.21.10↔	Exz einzelner Lk u Lymphgefäße, zerv, oh Markierung
39.59.19↔	Transposition der A. iliaca	40.21.11↔	Exz einzl Lk u Lgf,zrv,m Rdionkldmark o Farbstmrk(Sent-Lyekt)
39.59.20↔	Transposition von sonstigen abdominalen Arterien	40.21.99↔	Exzision eines tiefen zervikalen Lymphknotens, sonstige
39.59.21↔	Transposition von Arterien der unteren Extremität	40.23.00↔	Exzision eines axillären Lymphknotens, n.n.bez.
39.59.29↔	Transposition von Arterien, sonstige	40.23.10↔	Exzision eines axillären Lymphknotens, ohne Markierung
39.59.30↔	Sonstige Plast Reko von Gef an Kopf und Ha, n.n.bez.	40.23.11↔	Exz axlläm Lkn,m Rdionkldmark o Farbstmrk(Sent-Lyekt)
39.59.31↔	Sonstige plastische Rekonstruktion e intrakr Gefässes	40.23.99↔	Exzision eines axillären Lymphknotens, sonstige
39.59.32↔	Sonstige Plast Rekonstruktion d extrk A. vertebralis	40.24.00↔	Exzision eines inguinalen Lymphknotens, n.n.bez.
39.59.33↔	So Plast Reko von extrk Aa an Kopf und Ha, so	40.24.10↔	Exz e inguinalen Lymphkn, offen chir, ohne Markierung
39.59.34↔	Sonstige plastische Rekonstruktion der V. jugularis	40.24.11↔	Exz inguinln Lkn,o chr,m Rdionkldm o Farbstmrk(Sent-Lyekt)
39.59.39↔	Sonstige Plast Reko von Gef an Kopf und Ha, sonstige	40.24.20↔	Exzision eines inguinalen Lymphknotens, laparoskopisch
39.59.40↔	Sonstige Plast Reko von Gef d ob Extrem, n.n.bez.	40.24.99↔	Exzision eines inguinalen Lymphknotens, sonstige
39.59.41↔	Sonstige plastische Rekonstruktion von Aa d ob Extrem	40.29.10↔	Exzision eines mediastinalen Lymphknotens, n.n.bez.
39.59.42↔	S Plst Rk d V. sbcl, V. axll u V. brchiophlc	40.29.11↔	Exzision eines mediastinalen Lymphknotens, offen chirurgisch
39.59.48↔	So Plast Reko von sonstigen tiefen Venen d ob Extrem	40.29.12↔	Exzision eines mediastinalen Lymphknotens, thorakoskopisch
39.59.49↔	Sonstige Plast Reko von Gef d ob Extrem, sonstige	40.29.19↔	Exzision eines mediastinalen Lymphknotens, sonstige
39.59.50↔	Sonstige Plast Reko von thorakalen Gef, n.n.bez.	40.29.20↔	Exzision eines paraaortalen Lymphknotens
39.59.51↔	Sonstige plastische Rekonstruktion der thorakalen Aorta	40.29.30↔	Exzision eines iliakalen Lymphknotens
39.59.52↔	Sonstige plastische Rekonstruktion der A. pulmonalis	40.29.70↔	Exzision eines Lymphangioms oder Hygroma cysticum
39.59.53↔	Sonstige Plast Reko von thorakalen Aa, sonstige	40.29.80↔	Exz mehrerer abd Lymphknst (mit Leberbiop), n.n.bez.
39.59.54↔	Sonstige plastische Rekonstruktion der V. pulmonalis	40.29.81↔	Exz mhr abd Lymphknstt (m Lbrbiop), ofn chr [StgLprt]
39.59.55↔	Sonstige plastische Rekonstruktion der V. cava superior	40.29.82↔	Exz mhr abd Lymphknstt (m Lbrbiop), lprsk [StGLprskpie]
39.59.59↔	Sonstige Plast Reko von thorakalen Gef, sonstige	40.29.89↔	Exz mehrerer abd Lymphknst (mit Leberbiop), sonstige
39.59.60↔	Sonstige Plast Rekonstruktion von abd Aa, n.n.bez.	40.29.99↔	Einfache Exzision einer and lymphatischen Struktur, sonst
39.59.61↔	Sonst plastische Rekonstruktion der abdominalen Aorta	40.3x.10↔	Regionale Lymphadenektomie als selbständ Eingriff, n.n.bez.
39.59.62↔	Sonst plastische Rekonstruktion des Truncus coeliacus	40.3x.11↔	Regionale Lymphadenektomie als selbst Eingriff, zervikal
39.59.63↔	Sonstige plastische Rekonstruktion der A. gastrica	40.3x.12↔	Regionale Lymphadenektomie als selbst Eingriff, axillär
39.59.64↔	Sonstige plastische Rekonstruktion A. hepatica	40.3x.13↔	Rg Lymphkt als slbst Engr,praort,plvn,obtrtrsch o lliakl
39.59.65↔	Sonstige plastische Rekonstruktion der A. lienalis	40.3x.14↔	Reg Lymphkett als selbst Eingr, inguinal, offen chir
39.59.66↔	Sonstige plastische Rekonstruktion der A. renalis	40.3x.15↔	Reg Lymphkett als selbst Eingr, inguinale, laparask
39.59.67↔	Sonstige plastische Rekonstruktion der A. mesenterica	40.3x.16↔	Reg Lymphkett als selbst Eingr, mediast und peribr
39.59.68↔	Sonstige plastische Rekonstruktion der A. iliaca	40.3x.19↔	Regionale Lymphadenektomie als selbständ Eingriff, sonst
39.59.69↔	Sonstige Plast Rekonstruktion von abd Aa, sonstige	40.3x.21↔	Regionale Lymphkett i Rahmen e and Eingr, zervikal
39.59.70↔	Sonstige Plast Rekonstruktion von abd Venen, n.n.bez.	40.3x.22↔	Regionale Lymphkett i Rahmen e and Eingr, axillär
39.59.71↔	Sonstige plastische Rekonstruktion der V. cava inferior	40.3x.23↔	Rg Lymphkt i Rhmn e and Engr, praort, plvn o lliakl
39.59.72↔	Sonstige plastische Rekonstruktion der V. iliaca	40.3x.24↔	Regionale Lymphkett i Rahmen e and Eingr, obturatorisch
39.59.79↔	Sonstige Plast Rekonstruktion von abd Venen, sonstige	40.3x.25↔	Regionale Lymphkett i Rahmen e and Eingr, inguinale
39.59.80↔	Sonstige Plast Reko von Gef d unteren Extrem, n.n.bez.	40.3x.26↔	Reg Lymphkett i Rahmen e and Eingr, mediast und peribr
39.59.81↔	Sonstige Plast Rekonstruktion von Aa d unteren Extrem	40.3x.29↔	Regionale Lymphkett i Rahmen e and Eingr, sonstige
39.59.82↔	Sonstige plastische Rekonstruktion der V. femoralis	40.40↔	Radikale Neck dissection, n.n.bez.
39.59.83↔	Sonstige plastische Rekonstruktion der V. poplitea	40.41.00↔	Radikale unilaterale Neck dissection, n.n.bez.
39.59.88↔	So Plast Reko von sonst tiefen Venen d unteren Extrem	40.41.10↔	Sel (funkt) Neck dissec, supraomohyoid (Reg IIII)
39.59.89↔	Sonstige Plast Reko von Gef d unteren Extrem, sonstige	40.41.11↔	Selekt (funkt) Neck dissection, lateral (Region II-IV)
39.59.90↔	Sonstige Plast Reko e Gefässes, Venenklappenplastik	40.41.12↔	Sel (funkt) Neck dissec, anterolateral (Reg IIIV)
39.8x.00↔	Op a Glom carot, Sin caroticus u and Paraggl, n.n.bez.	40.41.13↔	Sel (funkt) Neck dissec, posterolateral (Reg IIIV)
39.8x.10↔	Exploration des Glomus caroticum und anderer Paraganglien	40.41.14↔	Selektive (funkt) Neck dissection, central (Region VI)
39.8x.11↔	Exzision des Glomus caroticum und anderer Paraganglien	40.41.20↔	Radikale Neck dissection (inkl. modifiziert)
39.8x.20↔	Implnt o Erstz e Implsgnrtz z Aktivierng d Brflxs	40.41.21↔	Extended Neck dissection
39.8x.21↔	Rv (h Wchs) e Implsgnrtz z Aktivierng d Brflxs	40.41.99↔	Radikale unilaterale Neck dissection, sonstige
39.8x.22↔	Entf e Impulsgenerators zur Aktivierung d Baroreflexes	40.42↔	Radikale bilaterale Neck dissection
39.8x.30↔	Implnt o Erstz e (v) Elktrd(n) z Aktivierng d Brflxs	40.9x.00↔	Sonst Operationen an lymphatischen Strukturen, n.n.bez.
39.8x.31↔	Rv (h Wchs) e (v) Elktrd(n) z Aktivierng d Brflxs	40.9x.10↔	Anastomose zur Beseitigung eines Lymphödems
39.8x.32↔	Entf e (v) Elektrod(n) zur Aktivierung d Baroreflexes	40.9x.20↔	Inzision einer Lymphozele
39.8x.99↔	Op a Glom carot, Sin caroticus und and Paraggl, so	40.9x.30↔	Drainage eines Lymphödems
39.99.00↔	Sonstige Operationen an Blutgefäßen, n.n.bez.	40.9x.40↔	Therapeutische perkutane Punktion einer Lymphozele

40.9x.99↔	Sonst Operationen an lymphatischen Strukturen, sonst	77.49.91↔	Knochbiops an and näh bz Kn, auss Gschk, Off Knchbiops
50.12↔	Offene Biopsie an der Leber	77.49.99↔	Knochbiops an and näher bez Kn, auss Gschk, sonstige
50.14↔	Laparoskopische Leberbiopsie	77.61.10↔	Lok Resektion von Knochläs o Gew an Skapula und Klav
54.99.00↔	Sonstige Operationen in der Abdominal-Region, n.n.bez.	77.61.11↔	Lok Resektion von Knochenläsion o -gewebe an einer Rippe
54.99.30↔	S Op i d AbdRg, Rs v Gw i d Bauchrg o schr Orgnzdndng	77.61.12↔	Lokale Resektion von Knochenläsion oder -gewebe am Sternum
54.99.40↔	So Op i d AbdReg, Rev e kutperit Fistel (Kathvrwsys)	77.61.20↔	Debridement an Skapula und Klavikula
54.99.41↔	S Op i d AbdRg, Entf o Vrschl e ktptr Fstl (Kthvrwsys)	77.81.11↔	Sonstige partielle Knochenresektion an einer Rippe
54.99.50↔	So Op i d AbdReg, Anl e temp Bauchwandverschlusses	77.81.12↔	Sonstige partielle Knochenresektion am Sternum
54.99.60↔	Sonst Operationen in der Abdominal-Region, Lumbotomie	77.91.11↔	Totale Resektion einer Rippe
54.99.61↔	Sonst Operationen in der Abdominal-Region, Relumbotomie	77.91.12↔	Totale Resektion einer Halsrippe
54.99.99↔	Sonstige Operationen in der Abdominal-Region, sonstige	77.91.13↔	Totale Resektion des Sternums
76.11.00↔	Biopsie an Gesichtsschädelknochen, n.n.bez.	78.01.20↔	Knochentransplantation an Rippen und Sternum, alle Eingriffe
76.11.11↔	Offene Biopsie (mit Inzision) an Gesichtsschädelknochen	78.10↔	Anlegen eines Fixateur externe, ohne Angabe der Lokalisation
76.11.99↔	Biopsie an Gesichtsschädelknochen, sonstige	78.11.10↔	Geschl Rep e Fx von Skap u Klav m Knochfix d Fixat ext
76.19.11↔	Offene Biopsie (mit Inzision) am Kiefergelenk	78.11.11↔	Off Rep e einf Fx v Skap u Klav m Knochfix d Fixat ext
77.01.00↔	Sepuestrekt an Skap, Klav, Rip und Sternum, n.n.bez.	78.11.12↔	Off Rp e Mhrfrgmfx v Klv u Skp m Knchfx d Fxt ext
77.01.10↔	Sequestrektomie an Skapula und Klav, oh Einl e Medträg	78.11.20↔	Geschl Rep e Fx von Rip u Stern m Knochfix d Fixat ext
77.01.11↔	Sequestrektomie an Skapula und Klav, m Einl e Medträg	78.11.21↔	Off Rep e Fx von Rip und Stern m Knochfix d Fixat ext
77.01.20↔	Sequestrektomie an Rip und Sternum, oh Einl e Medträg	78.12.10↔	Geschl Reposition e prox Humfx m Knochfix d Fixat ext
77.01.21↔	Sequestrektomie an Rip und Sternum, m Einl e Medträg	78.12.11↔	Off Reposition e prox Humfx m Knochfix d Fixat ext
77.01.99↔	Sepuestrekt an Skap, Klav, Rip und Sternum, sonstige	78.19.90↔	Geschl Rep e Fx So bez Kn m Knochfix d Fixat ext
77.11.00↔	S Knchnz oh Knchdrchr an Skp, Klv, Rp u Strm, n.n.bz.	78.19.91↔	Off Rep e Fx sonstiger bez Kn m Knochfix d Fixat ext
77.11.10↔	Knochinzis an Skapula und Klav, Explor und Knochenbo	78.19.99↔	Al e Fxt ext a and näh bz Kn, auss Gschk (Inkl. Rp v Fx), so
77.11.11↔	Knocheninzision an Skapula und Klavikula, Fremdkentf	78.41.20↔	Sonst plastische Rekonstruktion an Rippen und Sternum
77.11.12↔	Knochinzis an Skap und Klav, Einl und Entf e Medträg	78.41.30↔	So plt Rk an Sp Klv Rp u Str Imp v vtl xpd Prt Ttrp VEPTR
77.11.13↔	Knocheninzision an Skapula und Klavikula, Drainage	78.51.00↔	Inn Knchfx oh Rp d Fx an Skp, Klv, Rp u Strm, n.n.bz.
77.11.20↔	Knochinzis an Rippen und Sternum, Explor und Knochenbo	78.51.10↔	Rv v Osteosynthmt (h Mtwchs) an Skp, Klv, Rp u Strm
77.11.21↔	Knocheninzision an Rippen und Sternum, Fremdkentf	78.51.99↔	Inn Knchfx oh Rp d Fx an Skp, Klv, Rp u Strm, so
77.11.22↔	Knochinzis an Rip und Sternum, Einl und Entf e Medträg	78.59.00↔	Inn Knfx o Rp d Fx an and näh bz Kn, au Gschk, nnbz
77.11.23↔	Knocheninzision an Rippen und Sternum, Drainage	78.59.90↔	Rv v Osteosynthmt (h MWh) an and näh bz Kn, au Gschk
77.11.99↔	S Knchnz oh Knchdrchr an Skp, Klv, Rp u Strm, so	78.59.99↔	Inn Knchfx oh Rp d Fx an and näh bz Kn, auss Gschk, so
77.21.00↔	Keilosteot an Skapula, Klav, Rip und Sternum, n.n.bez.	78.61.05↔	KIE an Skp, Klv, Rp u Strm, Ef e Kn(t)stz a Skp, Klv, Rp u Strm
77.21.10↔	Keilosteotomie an Skapula	78.61.11↔	Knochenimplantatenfernung an Rippen und Sternum
77.21.11↔	Keilosteotomie an Klavikula	78.90↔	Einsetz e Knochwachststimul, ohne Ang d Lokalisation
77.21.20↔	Keilosteotomie an einer Rippe	78.91↔	Einsetz e Knochwachststimul an Skap, Klav, Rip u Stern
77.21.21↔	Keilosteotomie am Sternum	78.97↔	Eins eines Knochenwachstumsstimulators an Tibia und Fibula
77.21.99↔	Keilosteot an Skapula, Klav, Rip und Sternum, sonstige	78.99↔	Enstz e Knchwchststml an and näh bz Kn, auss Gschk
77.31.00↔	So Knochdurchtr an Skap, Klav, Rip und Stern, n.n.bez.	80.31.00↔	Gelenksbiopsie an der Schulter, n.n.bez.
77.31.10↔	Sonstige Knochendurchtrennung an Skapula	80.31.20↔	Arthroskopische Gelenkbiopsie an der Schulter
77.31.11↔	Sonstige Knochendurchtrennung an Klavikula	80.31.30↔	Offene Gelenkbiopsie an der Schulter
77.31.99↔	So Knochdurchtr an Skap, Klav, Rip und Sternum, So	80.31.99↔	Gelenksbiopsie an der Schulter, sonstige
77.40.20↔	Knochbiops, ohne Ang d Lokalisation, Offene Knochbiops	80.32.00↔	Gelenksbiopsie am Ellenbogen, n.n.bez.
77.40.99↔	Knochenbiopsie, ohne Angabe der Lokalisation, sonstige	80.32.20↔	Arthroskopische Gelenkbiopsie am Ellenbogen
77.41.00↔	Knochbiops von Skap, Klav, Rip und Sternum, n.n.bez.	80.32.30↔	Offene Gelenksbiopsie am Ellenbogen
77.41.20↔	Knochbiops von Skap, Klav, Rip u Stern, Off Knochbiops	80.32.99↔	Gelenksbiopsie am Ellenbogen, sonstige
77.41.99↔	Knochbiops von Skap, Klav, Rip und Sternum, sonstige	80.33.00↔	Gelenkbiopsie am Handgelenk, n.n.bez.
77.42.00↔	Knochenbiopsie am Humerus, n.n.bez.	80.33.20↔	Arthroskopische Gelenkbiopsie am Handgelenk
77.42.20↔	Knochenbiopsie am Humerus, Offene Knochenbiopsie	80.33.30↔	Offene Gelenksbiopsie am Handgelenk
77.42.99↔	Knochenbiopsie am Humerus, sonstige	80.33.99↔	Gelenkbiopsie am Handgelenk, sonstige
77.43.00↔	Knochenbiopsie an Radius und Ulna, n.n.bez.	80.34.00↔	Gelenkbiopsie an Hand und Finger, n.n.bez.
77.43.20↔	Knochenbiopsie an Radius und Ulna, Offene Knochenbiopsie	80.34.20↔	Arthroskopische Gelenkbiopsie an Hand und Finger
77.43.99↔	Knochenbiopsie an Radius und Ulna, sonstige	80.34.30↔	Offene Gelenksbiopsie an Hand und Finger
77.44.00↔	Knochenbiopsie an Karpalia und Metakarpalia, n.n.bez.	80.34.99↔	Gelenkbiopsie an Hand und Finger, sonstige
77.44.20↔	Knochbiops an Karpal und Metakarp, Offene Knochbiops	80.36.00↔	Gelenkbiopsie am Knie, n.n.bez.
77.44.99↔	Knochenbiopsie an Karpalia und Metakarpalia, sonstige	80.36.20↔	Arthroskopische Gelenkbiopsie am Knie
77.45.00↔	Knochenbiopsie am Femur, n.n.bez.	80.36.30↔	Gelenkbiopsie am Knie, Offene Gelenksbiopsie am Knie
77.45.20↔	Knochenbiopsie am Femur, Offene Knochenbiopsie	80.36.99↔	Gelenkbiopsie am Knie, sonstige
77.45.99↔	Knochenbiopsie am Femur, sonstige	80.37.00↔	Gelenkbiopsie am Sprunggelenk, n.n.bez.
77.46.00↔	Knochenbiopsie an der Patella, n.n.bez.	80.37.20↔	Arthroskopische Gelenkbiopsie am Sprunggelenk
77.46.20↔	Knochenbiopsie an der Patella, Offene Knochenbiopsie	80.37.30↔	Offene Gelenksbiopsie am Sprunggelenk
77.46.99↔	Knochenbiopsie an der Patella, sonstige	80.37.99↔	Gelenkbiopsie am Sprunggelenk, sonstige
77.47.00↔	Knochenbiopsie an Tibia und Fibula, n.n.bez.	80.38.00↔	Gelenkbiopsie an Fuss und Zehen, n.n.bez.
77.47.20↔	Knochenbiopsie an Tibia und Fibula, Offene Knochenbiopsie	80.38.20↔	Arthroskopische Gelenkbiopsie an Fuss und Zehen
77.47.99↔	Knochenbiopsie an Tibia und Fibula, sonstige	80.38.30↔	Offene Gelenksbiopsie an Fuss und Zehen
77.48.00↔	Knochenbiopsie an Tarsalia und Metatarsalia, n.n.bez.	80.38.99↔	Gelenkbiopsie an Fuss und Zehen, sonstige
77.48.20↔	Knochbiops an Tarsalia und Metatars, Offene Knochbiops	80.39.00↔	Gelenksbiopsie an anderer bez Lokalisation, n.n.bez.
77.48.99↔	Knochenbiopsie an Tarsalia und Metatarsalia, sonstige	80.39.20↔	Arthroskopische Gelenkbiopsie am Kiefergelenk
77.49.00↔	Knochbiops an and näher bez Kn, auss Gschk, n.n.bez.	80.39.21↔	Arthroskopische Gelenkbiopsie am Sternoklavikulargelenk
77.49.21↔	Knbp an and näh bz Kn, au Gschk, Knbp an d Ws, Off Knbp	80.39.29↔	Sonstige Arthr Gelenkbiopsie an and bez Lokalisation
77.49.41↔	Knbp a and näh bz Kn, au Gk, Knbp an Phl d Fs, Off Knbp	80.39.30↔	Offene Gelenksbiopsie an and bezeichneter Lokalisation

80.39.40↔	Gelenksbiopsie an der Wirbelsäule	83.19.16↔	Durchtrennung eines Muskels, Untere Extremität
80.39.99↔	Gelenksbiopsie an anderer, bezeichneter Lokalisation, sonst	83.19.19↔	Durchtrennung eines Muskels, Andere Lokalisation
82.91↔	Lösung von Adhäsionen an der Hand	83.19.20↔	Desins von Muskel, Sehne und Faszie, Kopf und Hals
82.99.10↔	Sonstige Operationen an Sehnen der Hand	83.19.21↔	Desins von Muskel, Sehne und Fasz, Schulter und Axilla
82.99.20↔	Sonstige Operationen an Faszien der Hand	83.19.22↔	Desins von Muskel, Sehne und Faszie, Oberarm und Ellb
82.99.30↔	Sonstige Operationen an Muskeln der Hand	83.19.23↔	Desinsertion von Muskel, Sehne und Faszie, Unterarm
83.02.10↔	Myotomie, Kopf und Hals	83.19.24↔	Desins von M, Sehne und Fasz, Bruw, Bauch und Rücken
83.02.11↔	Myotomie, Schulter und Axilla	83.19.25↔	Desins von M, Sehn u Fasz, Leist u Genreg u Gesäss
83.02.12↔	Myotomie, Oberarm und Ellenbogen	83.19.26↔	Desins von Muskel, Sehne und Faszie, Untere Extremität
83.02.13↔	Myotomie, Unterarm	83.19.29↔	Desins von Muskel, Sehne und Faszie, And Lokalisation
83.02.14↔	Myotomie, Brustwand, Bauch und Rücken	83.19.30↔	Lappenstieldurchtrennung nach Lappenpl, Kopf und Ha
83.02.15↔	Myotomie, Leisten- und Genitalregion und Gesäss	83.19.31↔	Lappenstdurcht nach Lappenpl, Schulter und Axilla
83.02.16↔	Myotomie, Untere Extremität	83.19.32↔	Lappenstdurcht nach Lappenpl, Oberarm und Ellb
83.02.19↔	Myotomie, Andere Lokalisation	83.19.33↔	Lappenstieldurchtrennung nach Lappenplastik, Unterarm
83.03.10↔	Bursotomie, Kopf und Hals	83.19.34↔	Lappenstdurcht nach Lappenpl, Bruw, Bauch und Rücken
83.03.11↔	Bursotomie, Schulter und Axilla	83.19.35↔	Lappenstdurcht na Lappenpl, Leist u Genreg u Gesäss
83.03.12↔	Bursotomie, Oberarm und Ellenbogen	83.19.36↔	Lappenstieldurchtrennung nach Lappenpl, Untere Extrem
83.03.13↔	Bursotomie, Unterarm	83.19.39↔	Lappenstdurcht nach Lappenpl, And Lokalisation
83.03.14↔	Bursotomie, Brustwand, Bauch und Rücken	83.19.90↔	Sonstige Durchtrennung von Weichteilen, Kopf und Hals
83.03.15↔	Bursotomie, Leisten- und Genitalregion und Gesäss	83.19.91↔	Sonst Durchtrennung von Weichteilen, Schulter und Axilla
83.03.16↔	Bursotomie, Untere Extremität	83.19.92↔	Sonst Durchtrennung von Weichteilen, Oberarm und Ellenbogen
83.03.19↔	Bursotomie, Andere Lokalisation	83.19.93↔	Sonstige Durchtrennung von Weichteilen, Unterarm
83.09.10↔	Fremdkentf aus Muskel, Sehne oder Fasz, Kopf und Hals	83.19.94↔	So Durchtr von Weichteilen, Bruw, Bauch und Rücken
83.09.11↔	Fremdkentf aus M, Sehne oder Fasz, Schulter und Axilla	83.19.95↔	So Durchtr von Weichteilen, Leist u Genreg u Gesäss
83.09.12↔	Fremdkentf aus M, Sehne oder Fasz, Oberarm und Ellb	83.19.96↔	Sonst Durchtrennung von Weichteilen, Untere Extremität
83.09.13↔	Fremdkentf aus Muskel, Sehne oder Fasz, Unterarm	83.19.97↔	Sonst Durchtrennung von Weichteilen, Andere Lokalisation
83.09.14↔	Fremdkentf aus M, Sehne o Fasz, Bruw, Bauch und Rücken	83.21.11↔	Offene Biopsie an den Weichteilen
83.09.15↔	Fremdkentf aus M, Sehn o Fasz, Leist u Genreg u Gesäss	83.21.21↔	Offene Biopsie am Muskel
83.09.16↔	Fremdkentf aus Muskel, Sehne oder Fasz, Untere Extrem	83.21.30↔	Biopsie an den Weichteilen, Biopsie an einem Schleimbeutel
83.09.19↔	Fremdkentf aus Muskel, Sehne oder Fasz, And Lok	83.31.10↔	Exzision einer Läsion an einer Sehnscheide, Kopf und Hals
83.09.90↔	Sonstige Inzision an den Weichteilen, Kopf und Hals	83.31.11↔	Exz e Läsion an e Sehnscheide, Schulter und Axilla
83.09.91↔	Sonst Inzision an den Weichteilen, Schulter und Axilla	83.31.12↔	Exzision e Läsion an e Sehnscheide, Oberarm und Ellb
83.09.92↔	Sonst Inzision an den Weichteilen, Oberarm und Ellenbogen	83.31.13↔	Exzision einer Läsion an einer Sehnscheide, Unterarm
83.09.93↔	Sonstige Inzision an den Weichteilen, Unterarm	83.31.14↔	Exz e Läs an e Sehnscheid, Brustawand, Bauch u Rücken
83.09.94↔	So Inzis an D Weichteilen, Bruw, Bauch und Rücken	83.31.15↔	Exz e Läs an e Sehnscheid, Leist u Genreg u Gesäss
83.09.95↔	So Inzis an D Weichteilen, Leist u Genreg u Gesäss	83.31.16↔	Exz einer Läsion an einer Sehnscheide, Untere Extremität
83.09.96↔	Sonstige Inzision an den Weichteilen, Untere Extremität	83.31.19↔	Exzision e Läsion an e Sehnscheide, And Lokalisation
83.09.97↔	Sonst Inzision an den Weichteilen, Andere Lokalisation	83.32.10↔	Exzision einer Läsion an einem Muskel, Kopf und Hals
83.11↔	Tenotomie der Achillessehne	83.32.11↔	Exzision einer Läsion an einem Muskel, Schulter und Arm
83.12↔	Tenotomie der Hüft-Adduktoren	83.32.12↔	Exzision e Läsion an e Muskel, Bruw, Bauch und Rücken
83.13.10↔	Inzision einer Sehne, Kopf und Hals	83.32.13↔	Exz e Läs an e Muskel, Leisten und Genreg und Gesäss
83.13.11↔	Inzision einer Sehne, Schulter und Axilla	83.32.14↔	Exzision einer Läsion an einem Muskel, Untere Extremität
83.13.12↔	Inzision einer Sehne, Oberarm und Ellenbogen	83.32.19↔	Exzision einer Läsion an einem Muskel, Andere Lokalisation
83.13.13↔	Inzision einer Sehne, Unterarm	83.39.10↔	Exzision einer Läsion an einer Sehne, Kopf und Hals
83.13.14↔	Inzision einer Sehne, Brustwand, Bauch und Rücken	83.39.11↔	Exzision einer Läsion an einer Sehne, Schulter und Arm
83.13.15↔	Inzision e Sehne, Leisten und Genreg und Gesäss	83.39.12↔	Exz e Läs and Weicht, Exz e Läs e Shn, Brw, Bauch u Rücken
83.13.16↔	Inzision einer Sehne, Untere Extremität	83.39.13↔	Exz e Läs an e Sehne, Leisten und Genreg und Gesäss
83.13.19↔	Inzision einer Sehne, Andere Lokalsiation	83.39.14↔	Exzision einer Läsion an einer Sehne, Untere Extremität
83.13.20↔	Durchtrennung einer Sehne, Kopf und Hals	83.39.19↔	Exzision einer Läsion an einer Sehne, And Lokalisation
83.13.21↔	Durchtrennung einer Sehne, Schulter und Axilla	83.39.20↔	Exzision einer Läsion an einer Faszie, Kopf und Hals
83.13.22↔	Durchtrennung einer Sehne, Oberarm und Ellenbogen	83.39.21↔	Exzision einer Läsion an einer Faszie, Schulter und Arm
83.13.23↔	Durchtrennung einer Sehne, Unterarm	83.39.22↔	Exzision e Läsion an e Faszie, Bruw, Bauch und Rücken
83.13.24↔	Durchtrennung einer Sehne, Brustwand, Bauch und Rücken	83.39.23↔	Exz e Läsion an e Fasz, Leisten und Genreg und Gesäss
83.13.25↔	Durchtr e Sehne, Leisten und genitalregion und Gesäss	83.39.24↔	Exzision e Läsion an e Faszie, Untere Extremität
83.13.26↔	Durchtrennung einer Sehne, Untere Extremität	83.39.29↔	Exzision e Läsion an e Faszie, And Lokalisation
83.13.29↔	Durchtrennung einer Sehne, Andere Lokalisation	83.41↔	Exzision einer Sehne zur Transplantation
83.14.10↔	Fasziotomie oder Aponeurotomie, Kopf und Hals	83.42.10↔	Sonstige Tenonektomie, Kopf und Hals
83.14.11↔	Fasziotomie oder Aponeurotomie, Schulter und Axilla	83.42.11↔	Sonstige Tenonektomie, Schulter und Axilla
83.14.12↔	Fasziotomie oder Aponeurotomie, Oberarm und Ellenbogen	83.42.12↔	Sonstige Tenonektomie, Oberarm und Ellenbogen
83.14.13↔	Fasziotomie oder Aponeurotomie, Unterarm	83.42.13↔	Sonstige Tenonektomie, Unterarm
83.14.14↔	Fasziotomie o Aponeurotomie, Brustwand, Bauch und Rücken	83.42.14↔	Sonstige Tenonektomie, Brustwand, Bauch und Rücken
83.14.15↔	Fasziotomie o Aponeurotomie, Leist u Genreg u Gesäss	83.42.15↔	Sonst Tenonektomie, Leisten- und Genitalregion und Gesäss
83.14.16↔	Fasziotomie oder Aponeurotomie, Untere Extremität	83.42.16↔	Sonstige Tenonektomie, Untere Extremität
83.14.19↔	Fasziotomie oder Aponeurotomie, Andere Lokalisation	83.42.19↔	Sonstige Tenonektomie, Andere Lokalisation
83.19.10↔	Durchtrennung eines Muskels, Kopf und Hals	83.44.00↔	Sonstige Fasziektomie, n.n.bez.
83.19.11↔	Durchtrennung eines Muskels, Schulter und Axilla	83.44.10↔	Sonstige Fasziektomie, Kopf und Hals
83.19.12↔	Durchtrennung eines Muskels, Oberarm und Ellenbogen	83.44.11↔	Sonstige Fasziektomie, Schulter und Axilla
83.19.13↔	Durchtrennung eines Muskels, Unterarm	83.44.12↔	Sonstige Fasziektomie, Oberarm und Ellenbogen
83.19.14↔	Durchtrennung eines Muskels, Bruw, Bauch und Rücken	83.44.13↔	Sonstige Fasziektomie, Unterarm
83.19.15↔	Durchtr e Muskels, Leisten und Genreg und Gesäss	83.44.14↔	Sonstige Fasziektomie, Brustwand, Bauch und Rücken

83.44.15↔	Sonst Fasziektomie, Leisten- und Genitalregion und Gesäss	83.65.13↔	Sonstige Naht an Muskel oder Faszie, Unterarm
83.44.16↔	Sonstige Fasziektomie, Untere Extremität	83.65.14↔	Sonst Naht an Muskel o Faszie, Brustwand, Bauch und Rücken
83.44.19↔	Sonstige Fasziektomie, Andere Lokalisation	83.65.15↔	Sonstige Nht an M o Fasz, Leist und Genreg und Gesäss
83.44.99↔	Sonstige Fasziektomie, sonstige	83.65.16↔	Sonstige Naht an Muskel oder Faszie, Untere Extremität
83.45.10↔	Sonstige Myektomie, Kopf und Hals	83.65.19↔	Sonst Naht an Muskel oder Faszie, Andere Lokalsiation
83.45.11↔	Sonstige Myektomie, Schulter und Axilla	83.72.10↔	Sehnenrückverlagerung, Kopf und Hals
83.45.12↔	Sonstige Myektomie, Oberarm und Ellenbogen	83.72.11↔	Sehnenrückverlagerung, Schulter und Axilla
83.45.13↔	Sonstige Myektomie, Unterarm	83.72.12↔	Sehnenrückverlagerung, Oberarm und Ellenbogen
83.45.14↔	Sonstige Myektomie, Brustwand, Bauch und Rücken	83.72.13↔	Sehnenrückverlagerung, Unterarm
83.45.15↔	Sonst Myektomie, Leisten- und Genitalregion und Gesäss	83.72.14↔	Sehnenrückverlagerung, Brustwand, Bauch und Rücken
83.45.16↔	Sonstige Myektomie, Untere Extremität	83.72.15↔	Sehnenverkürzung, Leisten- und Genitalregion und Gesäss
83.45.19↔	Sonstige Myektomie, Andere Lokalisation	83.72.16↔	Sehnenrückverlagerung, Untere Extremität
83.49.10↔	Exzision einer Sehnenscheide, Kopf und Hals	83.72.19↔	Sehnenrückverlagerung, Andere Lokalisation
83.49.11↔	Exzision einer Sehnenscheide, Schulter und Axilla	83.73.10↔	Reinsertion einer Sehne, Kopf und Hals
83.49.12↔	Exzision einer Sehnenscheide, Oberarm und Ellenbogen	83.73.11↔	Reinsertion einer Sehne, Schulter und Axilla
83.49.13↔	Exzision einer Sehnenscheide, Unterarm	83.73.12↔	Reinsertion einer Sehne, Oberarm und Ellenbogen
83.49.14↔	Exzision einer Sehnenscheide, Brustwand und Rücken	83.73.13↔	Reinsertion einer Sehne, Unterarm
83.49.15↔	Exz e Sehnenscheide, Leisten und Genreg und Gesäss	83.73.14↔	Reinsertion einer Sehne, Brustwand, Bauch und Rücken
83.49.16↔	Exzision einer Sehnenscheide, Untere Extremität	83.73.15↔	Reinsertion e Sehne, Leisten- u Genitalregion u Gesäss
83.49.19↔	Exzision einer Sehnenscheide, Andere Lokalisation	83.73.16↔	Reinsertion einer Sehne, Untere Extremität
83.49.20↔	Kompartmentresektion, Kopf und Hals	83.73.19↔	Reinsertion einer Sehne, Andere Lokalisation
83.49.21↔	Kompartmentresektion, Schulter und Axilla	83.74.10↔	Reinsertion eines Muskels, Kopf und Hals
83.49.22↔	Kompartmentresektion, Oberarm und Ellenbogen	83.74.11↔	Reinsertion eines Muskels, Schulter und Axilla
83.49.23↔	Kompartmentresektion, Unterarm	83.74.12↔	Reinsertion eines Muskels, Oberarm und Ellenbogen
83.49.24↔	Kompartmentresektion, Brustwand, Bauch und Rücken	83.74.13↔	Reinsertion eines Muskels, Unterarm
83.49.25↔	Kompartmentresektion, Leisten und Genreg und Gesäss	83.74.14↔	Reinsertion eines Muskels, Brustwand, Bauch und Rücken
83.49.26↔	Kompartmentresektion, Untere Extremität	83.74.15↔	Reinsertion eines Muskels, Leisten- und Genitalregion
83.49.29↔	Kompartmentresektion, Andere Lokalisation	83.74.16↔	Reinsertion eines Muskels, Untere Extremität
83.49.30↔	Sonstige Exzision von Weichteilen, Kopf und Hals	83.74.19↔	Reinsertion eines Muskels, Andere Lokalisation
83.49.31↔	Sonstige Exzision von Weichteilen, Schulter und Axilla	83.77.10↔	Muskeltransfer oder -transplantation, Kopf und Hals
83.49.32↔	Sonst Exzision von Weichteilen, Oberarm und Ellenbogen	83.77.11↔	Muskeltransfer oder -transplantation, Schulter und Axilla
83.49.33↔	Sonstige Exzision von Weichteilen, Unterarm	83.77.12↔	Muskeltransfer oder -transplantation, Oberarm und Ellenbogen
83.49.34↔	Sonst Exzision von Weichteilen, Brustwand, Bauch u Rücken	83.77.13↔	Muskeltransfer oder -transplantation, Unterarm
83.49.35↔	So Exz von Weichteilen, Leist und Genreg und Gesäss	83.77.14↔	Mtransfer o transplantation, Bruw, Bauch und Rücken
83.49.36↔	Sonstige Exzision von Weichteilen, Untere Extremität	83.77.15↔	MTransf o Tx, Leist und Genreg und Gesäss
83.49.39↔	Sonstige Exzision von Weichteilen, Andere Lokalisation	83.77.16↔	Muskeltransfer oder -transplantation, Untere Extremität
83.5x.10↔	Bursektomie, Kopf und Hals	83.77.19↔	Muskeltransfer oder -transplantation, Andere Lokalisation
83.5x.11↔	Bursektomie, Schulter und Axilla	83.85.10↔	Verlängerung von Muskel oder Sehne, Kopf und Hals
83.5x.12↔	Bursektomie, Oberarm und Ellenbogen	83.85.11↔	Verlängerung von Muskel oder Sehne, Schulter und Axilla
83.5x.13↔	Bursektomie, Unterarm	83.85.12↔	Verlängerung von Muskel oder Sehne, Oberarm und Ellb
83.5x.14↔	Bursektomie, Brustwand, Bauch und Rücken	83.85.13↔	Verlängerung von Muskel oder Sehne, Unterarm
83.5x.15↔	Bursektomie, Leisten- und Genitalregion und Gesäss	83.85.14↔	Verlängerung von M oder Sehne, Bruw, Bauch und Rücken
83.5x.16↔	Bursektomie, Untere Extremität	83.85.15↔	Verlängerung von M o Sehn, Leist und Genreg und Gesäß
83.5x.19↔	Bursektomie, Andere Lokalisation	83.85.16↔	Verlängerung von Muskel oder Sehne, Untere Extremität
83.61.11↔	Naht einer Sehnenscheide, Schulter und Axilla	83.85.19↔	Verlängerung von Muskel oder Sehne, Andere Lokalisation
83.61.12↔	Naht einer Sehnenscheide, Oberarm und Ellenbogen	83.85.20↔	Verkürzung von Muskel oder Sehne, Kopf und Hals
83.61.13↔	Naht einer Sehnenscheide, Unterarm	83.85.21↔	Verkürzung von Muskel oder Sehne, Schulter und Axilla
83.61.14↔	Naht einer Sehnenscheide, Brustwand, Bauch und Rücken	83.85.22↔	Verkürzung von Muskel oder Sehne, Oberarm und Ellb
83.61.15↔	Naht einer Sehnenscheide, Leisten- und Genitalreg u Gesäss	83.85.23↔	Verkürzung von Muskel oder Sehne, Unterarm
83.61.16↔	Naht einer Sehnenscheide, Untere Extremität	83.85.24↔	Verkürzung von M oder Sehne, Bruw, Bauch und Rücken
83.61.19↔	Naht einer Sehnenscheide, Andere Lokalisation	83.85.25↔	Verkürzung von M o Sehne, Leist und Genreg und Gesäß
83.62.10↔	Sekundäre Naht einer Sehne, Kopf und Hals	83.85.26↔	Verkürzung von Muskel oder Sehne, Untere Extremität
83.62.11↔	Sekundäre Naht einer Sehne, Schulter und Axilla	83.85.29↔	Verkürzung von Muskel oder Sehne, Andere Lokalisation
83.62.12↔	Sekundäre Naht einer Sehne, Oberarm und Ellenbogen	83.86↔	Quadrizepssehnen-Rekonstruktion
83.62.13↔	Sekundäre Naht einer Sehne, Unterarm	83.87.10↔	Muskelplastik, Kopf und Hals
83.62.14↔	Sekundäre Naht einer Sehne, Brustwand, Bauch und Rücken	83.87.11↔	Muskelplastik, Schulter und Axilla
83.62.15↔	Sekundäre Naht e Sehne, Leisten und Genreg und Gesäss	83.87.12↔	Muskelplastik, Oberarm und Ellenbogen
83.62.16↔	Sekundäre Naht einer Sehne, Untere Extremität	83.87.13↔	Muskelplastik, Unterarm
83.62.19↔	Sekundäre Naht einer Sehne, Andere Lokalisation	83.87.14↔	Muskelplastik, Brustwand, Bauch und Rücken
83.64.10↔	Sonstige Naht einer Sehne, Kopf und Hals	83.87.15↔	Muskelplastik, Leisten- und Genitalregion und Gesäß
83.64.11↔	Sonstige Naht einer Sehne, Schulter und Axilla	83.87.16↔	Muskelplastik, Untere Extremität
83.64.12↔	Sonstige Naht einer Sehne, Oberarm und Ellenbogen	83.87.19↔	Muskelplastik, Andere Lokalisation
83.64.13↔	Sonstige Naht einer Sehne, Unterarm	83.87.90↔	Sonst plastische Operationen am Muskel, Kopf und Hals
83.64.14↔	Sonstige Naht einer Sehne, Brustwand, Bauch und Rücken	83.87.91↔	Sonst plastische Operationen am Muskel, Schulter und Axilla
83.64.15↔	Sonst Naht einer Sehne, Leisten- und Genitalreg u Gesäss	83.87.92↔	Sonstige plastische Operationen a M, Oberarm und Ellb
83.64.16↔	Sonstige Naht einer Sehne, Untere Extremität	83.87.93↔	Sonstige plastische Operationen am Muskel, Unterarm
83.64.19↔	Sonstige Naht einer Sehne, Andere Lokalisation	83.87.94↔	Sonstige plastische Op a M, Bruw, Bauch und Rücken
83.65.10↔	Sonstige Naht an Muskel oder Faszie, Kopf und Hals	83.87.95↔	Sonstige Plast Op a M, Leist und Genreg und Gesäß
83.65.11↔	Sonst Naht an Muskel oder Faszie, Schulter und Axilla	83.87.96↔	Sonst plastische Operationen am Muskel, Untere Extremität
83.65.12↔	Sonst Naht an Muskel oder Faszie, Oberarm und Ellenbogen	83.87.97↔	Sonstige plastische Operationen a Muskel, And Lok

- | | | | |
|-----------|--|-----------|---|
| 83.88.10↔ | Augmentation einer Sehne, Kopf und Hals | 83.89.26↔ | Deckung eines Def an einer Faszie, Untere Extremität |
| 83.88.11↔ | Augmentation einer Sehne, Schulter und Axilla | 83.89.29↔ | Deckung eines Def an einer Faszie, And Lokalisation |
| 83.88.12↔ | Augmentation einer Sehne, Oberarm und Ellenbogen | 83.89.90↔ | Sonst plastische Operationen an der Faszie, Kopf und Hals |
| 83.88.13↔ | Augmentation einer Sehne, Unterarm | 83.89.91↔ | Sonstige plastische Op an d Fasz, Schulter und Axilla |
| 83.88.14↔ | Augmentation einer Sehne, Brustwand, Bauch und Rücken | 83.89.92↔ | Sonstige plastische Op an d Fasz, Oba und Ellb |
| 83.88.15↔ | Augm einer Sehne, Leisten und Genitalregion und Gesäß | 83.89.93↔ | Sonstige plastische Operationen an der Faszie, Unterarm |
| 83.88.16↔ | Augmentation einer Sehne, Untere Extremität | 83.89.94↔ | Sonstige Plast Op an d Fasz, Bruw, Bauch und Rücken |
| 83.88.19↔ | Augmentation einer Sehne, Andere Lokalisation | 83.89.95↔ | So Plast Op an d Fasz, Leist und Genreg und Gesäß |
| 83.88.20↔ | Sehnersatzplastik, Kopf und Hals | 83.89.96↔ | Sonst plastische Operationen an der Faszie, Untere Extremität |
| 83.88.21↔ | Sehnersatzplastik, Schulter und Axilla | 83.89.97↔ | Sonstige plastische Operationen an d Fasz, And Lok |
| 83.88.22↔ | Sehnersatzplastik, Oberarm und Ellenbogen | 83.91.10↔ | Lös von Adhäs von M, Sehn, Fasz u Bursa, Kopf u Ha |
| 83.88.23↔ | Sehnersatzplastik, Unterarm | 83.91.11↔ | Lös v Adhäs v M, Sehn, Fasz u Bursa, Schult u Axilla |
| 83.88.24↔ | Sehnersatzplastik, Brustwand, Bauch und Rücken | 83.91.12↔ | Lös von Adhäs von M, Sehn, Fasz u Bursa, Oba u Ellb |
| 83.88.25↔ | Sehnersatzplastik, Leisten und Genreg und Gesäß | 83.91.13↔ | Lös von Adhäs von M, Sehne, Fasz und Bursa, Unterarm |
| 83.88.26↔ | Sehnersatzplastik, Untere Extremität | 83.91.14↔ | Lös v Adhäs v M, Shn, Fsz u Brs, Brw, Bauch u Rückn |
| 83.88.29↔ | Sehnersatzplastik, Andere Lokalisation | 83.91.15↔ | Lös v Adhäs v M, Shn, Fsz u Brs, Leist u Gnrg u Gsäß |
| 83.88.30↔ | Schaffung eines Sehnen transplantatlagers, Kopf und Hals | 83.91.16↔ | Lös von Adhäs von M, Sehn, Fasz u Bursa, Unt Extre |
| 83.88.31↔ | Schaffung e Sehntxlag, Schult und Axilla | 83.91.19↔ | Lös von Adhäs von M, Sehne, Fasz und Bursa, And Lok |
| 83.88.32↔ | Schaffung e Sehnen transplantatlagers, Oberarm und Ellb | 83.99.10↔ | Andere Operationen an Sehnen, Kopf und Hals |
| 83.88.33↔ | Schaffung eines Sehnen transplantatlagers, Unterarm | 83.99.11↔ | Andere Operationen an Sehnen, Schulter und Axilla |
| 83.88.34↔ | Schaffung e Sehntxlag, Bruw, Bauch und Rücken | 83.99.12↔ | Andere Operationen an Sehnen, Oberarm und Ellenbogen |
| 83.88.35↔ | Schaffung e Sehntxlag, Leist und Genreg und Gesäß | 83.99.13↔ | Andere Operationen an Sehnen, Unterarm |
| 83.88.36↔ | Schaffung e Sehnen transplantatlagers, Untere Extre | 83.99.14↔ | And Operationen an Sehnen, Brustwand, Bauch und Rücken |
| 83.88.39↔ | Schaffung e Sehnen transplantatlagers, And Lokalisation | 83.99.15↔ | And Operationen an Sehnen, Leist und Genreg und Gesäß |
| 83.88.40↔ | Tenodese, Kopf und Hals | 83.99.16↔ | Andere Operationen an Sehnen, Untere Extremität |
| 83.88.41↔ | Tenodese, Schulter und Axilla | 83.99.19↔ | Andere Operationen an Sehnen, Andere Lokalisation |
| 83.88.42↔ | Tenodese, Oberarm und Ellenbogen | 83.99.20↔ | And Operationen an Muskel, Fasz und Bursa, Kopf und Ha |
| 83.88.43↔ | Tenodese, Unterarm | 83.99.21↔ | And Op an M, Fasz und Bursa, Schulter und Axilla |
| 83.88.44↔ | Tenodese, Brustwand, Bauch und Rücken | 83.99.22↔ | And Operationen an M, Fasz und Bursa, Oberarm und Ellb |
| 83.88.45↔ | Tenodese, Leisten- und Genitalregion und Gesäß | 83.99.23↔ | And Operationen an Muskel, Fasz und Bursa, Unterarm |
| 83.88.46↔ | Tenodese, Untere Extremität | 83.99.24↔ | And Op an M, Fasz und Bursa, Bruw, Bauch und Rücken |
| 83.88.49↔ | Tenodese, Andere Lokalisation | 83.99.25↔ | And Op an M, Fasz u Bursa, Leist u Genreg u Gesäß |
| 83.88.90↔ | Sonst plastische Operationen an der Sehne, Kopf und Hals | 83.99.26↔ | And Operationen an M, Fasz und Bursa, Untere Extre |
| 83.88.91↔ | Sonstige plastische Op an d Sehne, Schulter und Axilla | 83.99.29↔ | And Operationen an Muskel, Fasz und Bursa, And Lok |
| 83.88.92↔ | Sonstige plastische Op an d Sehne, Oba und Ellb | 83.99.30↔ | Revision (ohne Ersetzen) e Skelettmuskelstimulators |
| 83.88.93↔ | Sonstige plastische Operationen an der Sehne, Unterarm | 84.53.00↔ | Implnt v int Verlängvrr d Extrm m knt Trkt, n.n.bz. |
| 83.88.94↔ | Sonstige Plast Op an d Sehne, Bruw, Bauch und Rücken | 84.53.10↔ | Implant e Ni motor int Verlängerungs oder Kntranspsys |
| 83.88.95↔ | So Plast Op an d Sehn, Leist und Genreg und Gesäß | 84.53.11↔ | Implant e motor int Verlängerungs oder Kntranspsys |
| 83.88.96↔ | Sonst plastische Operationen an der Sehne, Untere Extremität | 84.53.99↔ | Implant v int Verlängvrr d Extrem m kinet Trakt, so |
| 83.88.97↔ | Sonstige plastische Operationen an d Sehne, And Lok | 84.54↔ | Implant von So int Verlängerungsvorrichtung d Extrem |
| 83.89.10↔ | Verlängerung, Verkürzung und Dopp e Fasz, Kopf und Ha | 84.71↔ | Anlegen einer externen Fixationsvorrichtung, eindimensional |
| 83.89.11↔ | Verlängerung, Verk u Dopp e Fasz, Schult u Axilla | 84.72↔ | Anlegen einer externen Fixationsvorrichtung, Ringsystem |
| 83.89.12↔ | Verlängerung, Verkürzung und Dopp e Fasz, Oba und Ellb | 84.73↔ | Anlegen einer gemischten Vorrichtung |
| 83.89.13↔ | Verlängerung, Verkürzung und Dopp e Fasz, Unterarm | 86.84.10↔ | Korrektur einer Narbenkontraktur oder Bride am Kopf |
| 83.89.14↔ | Verlängerung, Verk u Dopp e Fasz, Bruw, Bauch u Rücken | 86.84.13↔ | Korrektur einer Narbenkontraktur oder Bride an Unterarm |
| 83.89.15↔ | Verl, Verk u Dopp e Fasz, Leist u Genreg u Gesäß | 86.84.14↔ | Korrektur einer Narbenkontraktur oder Bride an der Hand |
| 83.89.16↔ | Verlängerung, Verkürzung u Dopp e Fasz, Untere Extre | 86.84.17↔ | Korr e Nrbknktrkr o Brd an d Leist u Gnrg o a Gsäß |
| 83.89.19↔ | Verlängerung, Verkürzung und Dopp e Fasz, And Lok | 86.84.18↔ | Korr e Narbenkontraktur oder Bride an d unteren Extre |
| 83.89.20↔ | Deckung eines Defektes an einer Faszie, Kopf und Hals | 86.84.19↔ | Korr e Narbenkontraktur oder Bride an and Lokalisation |
| 83.89.21↔ | Deckung eines Def an einer Faszie, Schulter und Axilla | 86.88.50↔ | Anl o Wchs e Syst z Vkuumvrs, tief, an Kn u Gl d Extrm |
| 83.89.22↔ | Deckung e Def an einer Faszie, Oberarm und Ellenbogen | 86.88.51↔ | Anl o Wchs e Syst z Vkuumvrs, tief, an Thr, Mdst u Strn |
| 83.89.23↔ | Deckung eines Defektes an einer Faszie, Unterarm | 86.88.52↔ | Anl o Wechsel e Syst zur Vakuumversiegelung, a off Abd |
| 83.89.24↔ | Deckung e Def an einer Faszie, Bruw, Bauch und Rücken | 86.88.53↔ | Anl o Wechsel e Syst zur Vakuumvers, endorektal |
| 83.89.25↔ | Deckung e Def an e Fasz, Leisten und Genreg und Gesäß | 86.88.59↔ | Anl o Wchs e Syst z Vkuumvrs, an Haut u Unth o snst Lk |

Prozedur E02-2

- | | | | |
|------------|---|-----------|---|
| 00.63↔ | Perkutanes Einsetzen von Stent(s) an A. carotis | 39.50.00↔ | Angiopl o Athrkt an snst(n) NHRzkrgef(n), n.n.bz. |
| 00.64↔ | Prkt Enstz v Stnt(s) an snst präzbr (xtkr) A | 39.50.10↔ | Angiopl o Athrkt an snst(n) NHRzkrgef(n) m Blln, n.n.bz. |
| 00.65.00↔ | Prkt Enstz v snst(n) intrkr vsk Stnt(s), n.n.bz. | 39.50.11↔ | Angiopl o Athrkt an snst(n) NHRzkrgef(n) m Enf Blln |
| 00.65.11↔ | Prkt trnslmnl Enstz v intrkr vsk Mkrstnts | 39.50.12↔ | Angiopl o Athrkt an snst(n) NHRzkrgef(n) m ctng Blln |
| 00.65.99↔ | Perkut Einsetz v snst(n) intrakr vask Stent(s), So | 39.50.13↔ | Angiopl o Athrkt an snst(n) NHRzkrgef(n) m KryplstieBlln |
| 00.67.00↔ | Perkutanes Einsetzen von zentralen Gefässstent(s), n.n.bez. | 39.50.14↔ | Angiopl o Athrkt an snst(n)NHRzkrgef(n) m Drg elting Blln |
| 00.67.10↔ | Perkutanes Einsetzen von Gefässstent(s) in die V. cava | 39.50.19↔ | Angiopl o Athrkt an snst(n) NHRzkrgef(n) m S Blln |
| 00.67.20↔ | Perkutanes Einsetzen von Gefässstent(s) in die V. porta | 39.50.20↔ | Angiopl Blade Laserangpl an snst(n) NiHerzkrgef(en) |
| 00.67.99↔ | Perkutanes Einsetzen von zentralen Gefässstent(s), sonst | 39.50.21↔ | Angiopl Thrombektomie an sonstigem(n) NiHerzkrgef(en) |
| 31.1‡↔ | Temporäre Tracheostomie | 39.50.99↔ | Angiopl o Athrkt an snst(n) NiHerzkrgef(en), so |
| 31.21‡↔ | Mediastinale Tracheostomie | 39.52.99↔ | Sonstige Korrektur eines Aneurysmas, sonstige |
| 31.29‡↔ | Sonstige permanente Tracheostomie | 39.71.00↔ | Endovask Implantation e Grfts in Aort abd, n.n.bez. |
| 31.79.10‡↔ | Erweiterungsplastik eines Tracheostoma | 39.71.10↔ | Endvsk Implnt e Grfts i Art abd,aortoil,oh Fnstr o Seitn |

39.71.11↔	Endvsk Implnt e Grfts i Art abd,aortoil,m Fnstr o Seitn	39.79.40↔	Sel Emb m ablösb Ballons von sonstigen Gef, n.n.bez.
39.71.12↔	Endvsk Imp Grfts i Art abd,Bfprt,aorb,oh Fnstr o Seitn	39.79.41↔	Selektive Emb m ablösb Ballons von Gef d oberen Extrem
39.71.13↔	Endvsk Imp Grfts i Art abd,Bfprt,aorb,m Fnstr o Seitn	39.79.42↔	Selektive Embolisation mit ablösbaren Ballons der Aorta
39.71.99↔	Endovask Implantation e Grafts in Aort abd, sonstige	39.79.43↔	Selektive Emb m ablösb Ballons d Duct arterios apertus
39.72.00↔	Endovask Plast Reko o Okkl v Gef a Kopf u Ha, n.n.bez.	39.79.44↔	Selektive Emb mit ablösb Ballons von thorakalen Gef
39.72.10↔	Selektive Embolisation von intrakraniellen Gefäßen, n.n.bez.	39.79.45↔	Selektive Emb mit ablösb Ballons von viszeralen Gef
39.72.11↔	Selektive Emb von intrakr Gef m Partikeln oder Metsp	39.79.46↔	Selektive Emb mit ablösb Ballons von abd Gefäßen
39.72.12↔	SI Emb v intrkr Gef m emb Flüssgk, ablösb Bllns o Schrmn	39.79.47↔	Selektive Emb mit ablösb Ballons von spinalen Gefäßen
39.72.13↔	Sel Emb von intrakr Gef d Stents als FlowDiverter	39.79.48↔	Sel Emb m ablösb Ballons von Gef d unteren Extrem
39.72.14↔	Selektive Emb von intrakr Gef mit adhäsivem Embolisat	39.79.49↔	Sel Emb m ablösb Ballons von sonstigen Gef, sonstige
39.72.19↔	Selektive Embolisation von intrakraniellen Gefäßen, sonst	39.79.50↔	Selektive Emb mit Schirmen von sonstigen Gef, n.n.bez.
39.72.20↔	Sel Emb von extrk Gef d Kopfes und d Halses, n.n.bez.	39.79.51↔	Selektive Emb mit Schirmen von Gefäßen d oberen Extrem
39.72.21↔	Sel Emb v extrk Gef d Kopfes u d Halses m Part o Metsp	39.79.52↔	Selektive Embolisation mit Schirmen der Aorta
39.72.22↔	SI Emb v extrk Gef d Kpfs u d Hlss m emb Flüs, abl Bllns o Sch	39.79.53↔	Selektive Emb mit Schirmen d Duct arterios apertus
39.72.24↔	SI Emb v extrk Gef d Kpfs u d Hlss m adhäsivm Emblist	39.79.54↔	Selektive Embolisation mit Schirmen von thorakalen Gefäßen
39.72.29↔	Sel Emb von extrk Gef d Kopfes und d Halses, sonstige	39.79.55↔	Selektive Embolisation mit Schirmen von viszeralen Gefäßen
39.72.30↔	Perkutantransluminale Emb e Gefmi d Mikrok, n.n.bez.	39.79.56↔	Selektive Embolisation mit Schirmen von abdominalen Gefäßen
39.72.31↔	Perktranslum Emb e Gefmi d Mikrok Verw v ein Mikrkath	39.79.57↔	Selektive Emb mit Schirmen von Gef d unteren Extrem
39.72.32↔	Perktranslum Emb e Gefmi d Mikrok Verw v 2 Mikrkath	39.79.58↔	Selektive Embolisation mit Schirmen von spinalen Gefäßen
39.72.33↔	Perktranslum Emb e Gefmi d Mikrok Verw v 3 Mikrkath	39.79.59↔	Selektive Emb mit Schirmen von sonstigen Gef, sonstige
39.72.34↔	Perktranslum Emb e Gefmi d Mikrok Verw v 4 Mikrkath	39.79.60↔	Selektive Emb m Partikeln von sonstigen Gef, n.n.bez.
39.72.35↔	Perktranslum Emb e Gefmi d Mikrok Verw v fünf Mikrkath	39.79.61↔	Selektive Emb mit Partikeln von Gef d oberen Extrem
39.72.39↔	Perktranslum Emb e Gefmi d Mikrok Verw v mehr Mikrkath	39.79.62↔	Selektive Embolisation mit Partikeln der Aorta
39.72.99↔	Endovask Plast Reko o Okkl von Gef a Kopf und Ha, so	39.79.63↔	Selektive Emb mit Partikeln d Duct arterios apertus
39.73.00↔	Endovask Implant e Graft an d thor Aort, n.n.bez.	39.79.64↔	Selektive Embolisation mit Partikeln von thorakalen Gefäßen
39.73.10↔	Endvsk Implnt e Grfts i d Art thrcc, oh Fnstr o Seitn	39.79.65↔	Selektive Embolisation mit Partikeln von viszeralen Gefäßen
39.73.11↔	Endvsk Implnt e Grfts i d Art thrcc, m Fnstr o Seitn	39.79.66↔	Selektive Embolisation mit Partikeln von abdominalen Gefäßen
39.73.20↔	Endovask Implant e Grafts i d Aort thoracoabdominalis	39.79.67↔	Selektive Emb mit Partikeln von Gef d unteren Extrem
39.73.99↔	Endovask Implant e Graft an d thorakalen Aort, so	39.79.68↔	Selektive Embolisation mit Partikeln von spinalen Gefäßen
39.75.01↔	Perktr Gefint,Frmdkntf m Brgkthtr,Körbchnkthtr,etc.	39.79.69↔	Selektive Emb m Partikeln von sonstigen Gef, sonstige
39.75.10↔	Perktr Gefint,s Gef,Kthtrsystem z Rknlstion v Tlvrerschlüssen	39.79.70↔	Kthtrtrch Vrschl v A mitt Lsr, snst Gef, n.n.bz.
39.75.11↔	Prktrmslm Gfntvntion, S Gef, Rtionsthmk	39.79.71↔	Kathertech Verschluss mitt Laser, an Aa d ob Extrem
39.75.12↔	Perktransluminale Gefintervention, so Gef, Laserangpl	39.79.72↔	Kathertech Verschluss mittels Laser, an der Aorta
39.75.13↔	Perktr Gefint,S Gef,AntEmblieSyst(prph o vscrl Gef)	39.79.74↔	Kathertech Verschluss mitt Laser, an thorakalen Gef
39.75.14↔	Perktransluminale Gefintervention, so Gef, Atherekt	39.79.75↔	Kathertech Verschl mitt Laser, an Gef d unt Extrem
39.75.15↔	Perktranslum Gefintervention, so Gef, sel Thrombol	39.79.76↔	Kathertech Verschluss mitt Laser, an viszeralen Gef
39.75.16↔	Prk trnslmnl Gefintrv so Gef, sele Thrbly, ultraschutz	39.79.77↔	Kathertech Verschluss mittels Laser, an abd Gef
39.76.50↔	Perkut sel Thrombol an extrk Gef d Kopfes und Halses	39.79.79↔	Kathertech Verschluss v Aa mitt Laser, sonst Gef, so
39.76.70↔	Prkt endvsk Frmdkörperntfng aus extrk Gef d Kpfs u Hlss	39.79.80↔	Kthtrtrch Vrschl v A mitt Rdiofq snst Gef, n.n.bz.
39.77.50↔	Perkutane selektive Thrombolysen von intrakr(n) Gef(en)	39.79.81↔	Kathertech Verschluss mitt Radiofq an Aa d ob Extrem
39.77.70↔	Prkt endvsk Frmdkörperntfng aus intrkr(n) Gef(n)	39.79.82↔	Kathertech Verschluss mitt Radiofrequenz an d Aort
39.79.11↔	Endovaskuläre Implantation eines Grafts an Viszeralgefäßen	39.79.84↔	Kathertech Verschluss mitt Radiofq an thorakalen Gef
39.79.12↔	Endovaskuläre Implantation e Grafts an Gefäßen des Beckens	39.79.85↔	Kathertech Verschl mitt Radiofq an Gef d unt Extrem
39.79.13↔	Endovaskuläre Implantation e Grafts an abdominalen Gefäßen	39.79.86↔	Kathertech Verschluss mitt Radiofq an viszeralen Gef
39.79.19↔	Endovask Implant e Grafts an sonstigen Gef, sonstige	39.79.87↔	Kathertech Verschluss mitt Radiofrequenz an abd Gef
39.79.20↔	CoilEmb oder Verschluss von sonstigen Gef, n.n.bez.	39.79.89↔	Kathertech Verschluss mitt Radiofq an sonst Gef, so
39.79.21↔	CoilEmb oder Verschluss von Gefäßen d oberen Extrem	39.90.00↔	Einsetz v prph Gfstnt(s) oh MdFreistzng, n.n.bz.
39.79.22↔	Coil-Embolisation oder -Verschluss der Aorta	39.90.10↔	Einsetz von Gefässt i nichtKard Gef, bare Stents
39.79.23↔	Coil-Embolisation o -Verschluss des Ductus arteriosus apertus	39.90.11↔	Einsetz v Gfässt i NKrd Gef, biorsrbierbr Stnt
39.79.24↔	Coil-Embolisation oder -Verschluss von thorakalen Gefäßen	39.90.12↔	Einsetz v Gfässt i NKrd Gef, Grsslmg Stnt n.n.bz.
39.79.25↔	Coil-Embolisation oder -Verschluss von viszeralen Gefäßen	39.90.13↔	Einsetz v Gfässt i NKrd Gef, Grsslmg Stnt ungvrd
39.79.26↔	Coil-Embolisation oder -Verschluss von abdominalen Gefäßen	39.90.14↔	Einsetz v Gfässt i NKrd Gef, Grsslmg Stnt gvrd
39.79.27↔	CoilEmb oder Verschluss von Gefäßen d unteren Extrem	39.90.15↔	Einsetz v Gfässt i NKrd Gef,cvrd Stnt(Stntgr) i Nianeurysmtschn Gef
39.79.28↔	Coil-Embolisation oder -Verschluss von spinalen Gefäßen	39.90.16↔	Einsetz v Gfässt i nchtkrdial Gef,gvrt StntGrfts m bioaktvr Obrfl
39.79.29↔	CoilEmb oder Verschluss von sonstigen Gef, sonstige	39.90.19↔	Einsetz von Gefässt i nichtKard Gef, sonstige Stents
39.79.30↔	Sel Emb m emb Flüssgk von sonstigen Gef, n.n.bez.	39.90.30↔	Einsetz v übrlng Stnt (>10 cm) i NKrd Gef, n.n.bz.
39.79.31↔	Selektive Emb mit emb Flüssgk von Gef d oberen Extrem	39.90.31↔	Einsetz v überlange bare Stent (>10 cm) i niKard Gef
39.79.32↔	Selektive Emb mit embolisierenden Flüssigkeiten d Aort	39.90.32↔	Einsetz v übrlng cvrd Stnt (>10 cm) i niKard Gef
39.79.33↔	Selektive Emb mit emb Flüssgk d Duct arterios apertus	39.90.39↔	Einsetz von überlange Stent (>10 cm) i niKard Gef, So
39.79.34↔	Selektive Emb mit emb Flüssgk von thorakalen Gefäßen	44.44↔	Katheterembolisation zur Blutstillung in Magen oder Duodenum
39.79.35↔	Selektive Emb mit emb Flüssgk von viszeralen Gefäßen	86.22.20‡↔	Grfl Débr v Wnd, Infkt o Vrbr d Exz m Enl Mdrtrg a Kpf (auss Lp)
39.79.36↔	Selektive Emb mit emb Flüssigkeiten von abd Gefäßen	86.22.27‡↔	Grfl Débr v Wnd, Infkt o Vrbr d Exz m Enl Mdrtrg Leist u Gnrg
39.79.37↔	Selektive Emb m emb Flüssgk von Gef d unteren Extrem	86.22.28‡↔	Grfl Débr v Wnd, Infkt o Vrbr d Exz m Enl Mdrtrg unt Extrm
39.79.38↔	Selektive Emb mit emb Flüssgk von spinalen Gefäßen	86.22.29‡↔	Grfl Débr v Wnd, Infkt o Vrbr d Exz m Enl Mdrtrg and Lk
39.79.39↔	Sel Emb m emb Flüssgk von sonstigen Gef, sonstige		

Prozedur E02-3

00.63↔	Perkutanes Einsetzen von Stent(s) an A. carotis	00.65.00↔	Prkt Einsetz v snst(n) intrkr vsk Stnt(s), n.n.bz.
00.64↔	Prkt Einsetz v Stnt(s) an snst präzbr (xtrk) A	00.65.11↔	Prkt trnslmnl Einsetz v intrkr vsk Mkrstnts

00.65.99↔	Perkut Einsetz v sonst(n) intrakr vask Stent(s), So	39.71.10↔	Endvsk Implnt e Grfts i Art abd,aortoil,oh Fnstr o Seitn
00.67.00↔	Perkutanes Einsetzen von zentralen Gefässstent(s), n.n.bez.	39.71.11↔	Endvsk Implnt e Grfts i Art abd,aortoil,m Fnstr o Seitn
00.67.10↔	Perkutanes Einsetzen von Gefässstent(s) in die V. cava	39.71.12↔	Endvsk Imp Grfts i Art abd,Bfpr,t,aortb,oh Fnstr o Seitn
00.67.20↔	Perkutanes Einsetzen von Gefässstent(s) in die V. porta	39.71.13↔	Endvsk Imp Grfts i Art abd,Bfpr,t,aortb,m Fnstr o Seitn
00.67.99↔	Perkutanes Einsetzen von zentralen Gefässstent(s), sonst	39.71.99↔	Endovask Implantation e Grafts in Aort abd, sonstige
28.2x.00↔	Tonsillektomie ohne Adenoidektomie, n.n.bez.	39.72.00↔	Endovask Plast Reko o Okkl v Gef a Kopf u Ha, n.n.bez.
28.2x.10↔	Part Res d Tonsille [Tonsillotomie] oh Adenoidekt	39.72.10↔	Selektive Embolisation von intrakraniellen Gefäßen, n.n.bez.
28.2x.11↔	Total Tonsillektomie ohne Adenoidektomie	39.72.11↔	Selektive Emb von intrakr Gef m Partikeln oder Metsp
28.2x.12↔	Abszessstonsillektomie	39.72.12↔	SI Emb v intrkr Gef m emb Flüssgk, ablösb Bllns o Schrmn
28.2x.99↔	Tonsillektomie ohne Adenoidektomie, sonstige	39.72.13↔	Sel Emb von intrakr Gef d Stents als FlowDiverter
28.4↔	Exzision eines Tonsillenrestes	39.72.14↔	Selektive Emb von intrakr Gef mit adhäsivem Embolisat
30.21↔	Epiglottidektomie	39.72.19↔	Selektive Embolisation von intrakraniellen Gefäßen, sonst
30.22.00↔	Chordektomie, n.n.bez.	39.72.20↔	Sel Emb von extrk Gef d Kopfes und d Halses, n.n.bez.
30.22.10↔	Chordektomie, endolaryngeal	39.72.21↔	Sel Emb v extrk Gef d Kopfes u d Halses m Part o Metsp
30.22.11↔	Chordektomie, durch Thyreotomie	39.72.22↔	SI Emb v extrk Gef d Kpfs u d Hlss m emb Flüs, abl Bllns o Sch
30.22.99↔	Chordektomie, sonstige	39.72.24↔	SI Emb v extrk Gef d Kpfs u d Hlss m adhäsiv Emblst
30.29.00↔	Sonstige partielle Laryngektomie, n.n.bez.	39.72.29↔	Sel Emb von extrk Gef d Kopfes und d Halses, sonstige
30.29.10↔	Cricohyoideopiglottopexy (CHEP)	39.72.30↔	Perkutantransluminale Emb e Gefmi d Mikrok, n.n.bez.
30.29.11↔	Cricohyoideopexy (CHP)	39.72.31↔	Perktranslum Emb e Gefmi d Mikrok Verw v ein Mikrkath
30.29.20↔	Partielle Larynx-Pharynx-Resektion	39.72.32↔	Perktranslum Emb e Gefmi d Mikrok Verw v 2 Mikrkath
30.29.21↔	Partielle Laryngektomie frontale (Huet)	39.72.33↔	Perktranslum Emb e Gefmi d Mikrok Verw v 3 Mikrkath
30.29.22↔	Partielle Laryngektomie frontolaterale (Leroux-Robert)	39.72.34↔	Perktranslum Emb e Gefmi d Mikrok Verw v 4 Mikrkath
30.29.30↔	Arytenoidektomie	39.72.35↔	Perktranslum Emb e Gefmi d Mikrok Verw v funf Mikrkath
30.29.99↔	Sonstige partielle Laryngektomie, sonstige	39.72.39↔	Perktranslum Emb e Gefmi d Mikrok Verw v merh Mikrkath
30.4x.00↔	Radikale Laryngektomie, n.n.bez.	39.72.99↔	Endovask Plast Reko o Okkl von Gef a Kopf und Ha, so
30.4x.10↔	Radikale Laryngektomie, mit Pharyngektomie, oh Rekonstrukt	39.73.00↔	Endovask Implant e Graft an d thor Aort, n.n.bez.
30.4x.11↔	Rad Laryekt, m Pharyngekt, Reko m lok Schleimhaut	39.73.10↔	Endvsk Implnt e Grfts i d Art thrcc, oh Fnstr o Seitn
30.4x.12↔	Rad Laryekt, m Pharyngekt, Reko m Ni vaskul Tx	39.73.11↔	Endvsk Implnt e Grfts i d Art thrcc, m Fnstr o Seitn
30.4x.13↔	Rad Laryekt, m Pharyngekt, Reko m gestielt reg Lp	39.73.20↔	Endovask Implant e Grafts i d Aort thoracoabdominalis
30.4x.14↔	Rad Laryekt, m Pharyngekt, Reko m gestielt Lp	39.73.99↔	Endovask Implant e Graft an d thorakalen Aort, so
30.4x.15↔	Rad Laryekt, m Pharyngekt, Reko m fr mikrovaskanast Tx	39.75.01↔	Perktr Gefint,Frmdkntf m Brgkthtr,Körbchnkthtr,etc.
30.4x.16↔	Rad Laryekt, m Pharyngekt, Rekonstruktion m fr Darmtr	39.75.10↔	Perktr Gefint,s Gf,Kthtrsystm z Rknlstion v Tlvrslchlüssn
30.4x.17↔	Rad Laryekt, m Pharyngekt, Reko m Magenhochzug	39.75.11↔	Prktrnslm Gfntrvntion, S Gf, Rttionsthrmkt
30.4x.19↔	Rad Laryekt, m Pharyngekt, sonstige Rekonstruktion	39.75.12↔	Perktransluminale Gefintervention, so Gef, Laserangpl
30.4x.20↔	Rad Laryekt, m Pharyngekt und Schilddrs, oh Reko	39.75.13↔	Perktr Gefint,S Gf,AntEmbleSyst(prph o vscri Gf)
30.4x.21↔	Rd Lrykt, m Phryngkt u Schlddrs, Rk m lk Schleimh	39.75.14↔	Perktransluminale Gefintervention, so Gef, Atherekt
30.4x.22↔	Rd Lrykt, m Phryngkt u Schlddrs, Rk m N vskl Tx	39.75.15↔	Perktranslum Gefintervention, so Gef, sel Thrombol
30.4x.23↔	Rd Lrykt, m Phryngkt u Schlddrs, Rk m gstielt rg Lp	39.75.16↔	Prk trnslmln Gefintrv so Gef, sele Thrmblly, ultraschustz
30.4x.24↔	Rd Lrykt, m Phryngkt u Schlddrs, Rk m gstielt Lp	39.76.50↔	Perkut sel Thrombol an extrk Gef d Kopfes und Halses
30.4x.25↔	Rd Lrykt, m Phryngkt u Schlddrs, Rk m fr mkrvsknst Tx	39.76.70↔	Prkt endvsk Frmdkörperntfng aus extrk Gef d Kpfs u Hlss
30.4x.26↔	Rd Lrykt, m Phryngkt u Schlddrs, Rk m fr Dmrt	39.77.50↔	Perkutane selektive Thrombolyse von intrakr(n) Gef(en)
30.4x.27↔	Rd Lrykt, m Phryngkt u Schlddrs, Rk m Mgnhchzg	39.77.70↔	Prkt endvsk Frmdkörperntfng aus intrkr(n) Gf(n)
30.4x.29↔	Rad Laryekt, m Pharyngekt und Schilddrs, so Reko	39.79.11↔	Endovaskuläre Implantation eines Grafts an Viszeralgefäßen
30.4x.99↔	Radikale Laryngektomie, sonstige	39.79.12↔	Endovaskuläre Implantation e Grafts an Gefäßen des Beckens
33.91.20‡↔	Bmchsdl, m Enl o Wchs e Stnt / Stntgr, n.n.bz.	39.79.13↔	Endovaskuläre Implantation e Grafts an abdominalen Gefäßen
33.91.21‡↔	Bmchsdl, m Enl o Wchs e Stnt / Stntgr aus Knststoff	39.79.19↔	Endovask Implant e Grafts an sonstigen Gef, sonstige
33.91.22‡↔	Bronchusdil, m Einl o Wechsel e Stent / Stentgr metall	39.79.20↔	CoilEmb oder Verschluss von sonstigen Gef, n.n.bez.
33.91.23‡↔	Bmchsdl, m Enl o Wchs e Stnt / Stntgr hybrd/dynmsch	39.79.21↔	CoilEmb oder Verschluss von Gefäßen d oberen Extrem
33.91.29‡↔	Bronchusdil, m Einl o Wechsel e Stent / Stentgr, so	39.79.22↔	Coil-Embolisation oder -Verschluss der Aorta
34.1↔	Inzision des Mediastinums	39.79.23↔	Coil-Embolisation o -Verschluss des Ductus arteriosus apertus
34.6x.11↔	Pleurodese, offen chirurgisch, ohne Dekortikation	39.79.24↔	Coil-Embolisation oder -Verschluss von thorakalen Gefäßen
34.6x.12↔	Pleurodese, offen chirurgisch, mit Dekortikation	39.79.25↔	Coil-Embolisation oder -Verschluss von viszeralen Gefäßen
34.6x.19↔	Pleurodese, offen chirurgisch, sonstige	39.79.26↔	Coil-Embolisation oder -Verschluss von abdominalen Gefäßen
38.7x.10↔	Unterbrechung des V. cava chirurgisch, n.n.bez.	39.79.27↔	CoilEmb oder Verschluss von Gefäßen d unteren Extrem
38.7x.11↔	Einsetzen e Antiembolie-Schirmes in die V. cava, chirurgisch	39.79.28↔	Coil-Embolisation oder -Verschluss von spinalen Gefäßen
38.7x.12↔	Entfernung e AntiembolieSchirmes in d V. cava, chir	39.79.29↔	CoilEmb oder Verschluss von sonstigen Gef, sonstige
38.7x.13↔	Ligatur oder Plicature der V. cava, chirurgische	39.79.30↔	Sel Emb m emb Flüssigk von sonstigen Gef, n.n.bez.
38.7x.19↔	Chirurgische Unterbrechung des V. cava, chirurgisch, sonst	39.79.31↔	Selektive Emb mit emb Flüssigk von Gef d oberen Extrem
39.50.00↔	Angiopl o Athrkt an snst(n) NHzkrgef(n), n.n.bz.	39.79.32↔	Selektive Emb mit embolisierenden Flüssigkeiten d Aort
39.50.10↔	Angiopl o Athrkt an snst(n) NHzkrgef(n) m Blln, n.n.bz.	39.79.33↔	Selektive Emb mit emb Flüssigk d Duct arteriosus apertus
39.50.11↔	Angiopl o Athrkt an snst(n) NHzkrgef(n) m Enf Blln	39.79.34↔	Selektive Emb mit emb Flüssigk von thorakalen Gefäßen
39.50.12↔	Angiopl o Athrkt an snst(n) NHzkrgef(n) m ctng Blln	39.79.35↔	Selektive Emb mit emb Flüssigk von viszeralen Gefäßen
39.50.13↔	Angiopl o Athrkt an snst(n) NHzkrgef(n) m KryplstieBlln	39.79.36↔	Selektive Emb mit emb Flüssigkeiten von abd Gefäßen
39.50.14↔	Angiopl o Athrkt an snst(n)NHzkrgef(n)m Drg eitng Blln	39.79.37↔	Selektive Emb m emb Flüssigk von Gef d unteren Extrem
39.50.19↔	Angiopl o Athrkt an snst(n) NHzkrgef(n) m S Blln	39.79.38↔	Selektive Emb mit emb Flüssigk von spinalen Gefäßen
39.50.20↔	Angiopl Blade Laserangpl an sonst(n) NiHerzkrgef(en)	39.79.39↔	Sel Emb m emb Flüssigk von sonstigen Gef, sonstige
39.50.21↔	Angiopl Thrombektomie an sonstigem(n) NiHerzkrgef(en)	39.79.40↔	Sel Emb m ablösb Ballons von sonstigen Gef, n.n.bez.
39.50.99↔	Angiopl o Atherekt an sonst(n) NiHerzkrgef(en), so	39.79.41↔	Selektive Emb m ablösb Ballons von Gef d oberen Extrem
39.52.99↔	Sonstige Korrektur eines Aneurysmas, sonstige	39.79.42↔	Selektive Embolisation mit ablösbaren Ballons der Aorta
39.71.00↔	Endovask Implantation e Grafts in Aort abd, n.n.bez.	39.79.43↔	Selektive Emb m ablösb Ballons d Duct arteriosus apertus

04
E02

39.79.44↔	Selektive Emb mit ablösb Ballons von thorakalen Gef	39.90.30↔	Enstz v übrlrg Stnt (>10 cm) i NKrd Gef, n.n.bz.
39.79.45↔	Selektive Emb mit ablösb Ballons von viszeralen Gef	39.90.31↔	Einsetz v überlange bare Stent (>10 cm) i niKard Gef
39.79.46↔	Selektive Emb mit ablösb Ballons von abd Gefäßen	39.90.32↔	Enstz v übrlrg cvrd Stnt (>10 cm) i niKrd Gef
39.79.47↔	Selektive Emb mit ablösb Ballons von spinalen Gefäßen	39.90.39↔	Einsetz von überlange Stent (>10 cm) i niKard Gef, So
39.79.48↔	Sel Emb m ablösb Ballons von Gef d unteren Extrem	40.40↔	Radikale Neck dissection, n.n.bez.
39.79.49↔	Sel Emb m ablösb Ballons von sonstigen Gef, sonstige	40.41.00↔	Radikale unilaterale Neck dissection, n.n.bez.
39.79.50↔	Selektive Emb mit Schirmen von sonstigen Gef, n.n.bez.	40.41.10↔	Sel (funkt) Neck dissec, supraomohyoid (Reg IIII)
39.79.51↔	Selektive Emb mit Schirmen von Gefäßen d oberen Extrem	40.41.11↔	Selekt (funkt) Neck dissection, lateral (Region II-IV)
39.79.52↔	Selektive Embolisation mit Schirmen der Aorta	40.41.12↔	Sel (funkt) Neck dissec, anterolateral (Reg IIV)
39.79.53↔	Selektive Emb mit Schirmen d Duct arterios apertus	40.41.13↔	Sel (funkt) Neck dissec, posterolateral (Reg IIIV)
39.79.54↔	Selektive Embolisation mit Schirmen von thorakalen Gefäßen	40.41.14↔	Selektive (funkt) Neck dissection, central (Region VI)
39.79.55↔	Selektive Embolisation mit Schirmen von viszeralen Gefäßen	40.41.20↔	Radikale Neck dissection (inkl. modifiziert)
39.79.56↔	Selektive Embolisation mit Schirmen von abdominalen Gefäßen	40.41.21↔	Extended Neck dissection
39.79.57↔	Selektive Emb mit Schirmen von Gef d unteren Extrem	40.41.99↔	Radikale unilaterale Neck dissection, sonstige
39.79.58↔	Selektive Embolisation mit Schirmen von spinalen Gefäßen	40.42↔	Radikale bilaterale Neck dissection
39.79.59↔	Selektive Emb mit Schirmen von sonstigen Gef, sonstige	44.44↔	Katheterembolisation zur Blutstillung in Magen oder Duodenum
39.79.60↔	Selektive Emb m Partikeln von sonstigen Gef, n.n.bez.	77.40.20↔	Knochiops, ohne Ang d Lokalisation, Offene Knochiops
39.79.61↔	Selektive Emb mit Partikeln von Gef d oberen Extrem	77.40.99↔	Knochenbiopsie, ohne Angabe der Lokalisation, sonstige
39.79.62↔	Selektive Embolisation mit Partikeln der Aorta	77.41.00↔	Knochiops von Skap, Klav, Rip und Sternum, n.n.bez.
39.79.63↔	Selektive Emb mit Partikeln d Duct arterios apertus	77.41.20↔	Knochiops von Skap, Klav, Rip u Stern, Off Knochiops
39.79.64↔	Selektive Embolisation mit Partikeln von thorakalen Gefäßen	77.41.99↔	Knochiops von Skap, Klav, Rip und Sternum, sonstige
39.79.65↔	Selektive Embolisation mit Partikeln von viszeralen Gefäßen	77.42.00↔	Knochenbiopsie am Humerus, n.n.bez.
39.79.66↔	Selektive Embolisation mit Partikeln von abdominalen Gefäßen	77.42.20↔	Knochenbiopsie am Humerus, Offene Knochenbiopsie
39.79.67↔	Selektive Emb mit Partikeln von Gef d unteren Extrem	77.42.99↔	Knochenbiopsie am Humerus, sonstige
39.79.68↔	Selektive Embolisation mit Partikeln von spinalen Gefäßen	77.43.00↔	Knochenbiopsie an Radius und Ulna, n.n.bez.
39.79.69↔	Selektive Emb m Partikeln von sonstigen Gef, sonstige	77.43.20↔	Knochenbiopsie an Radius und Ulna, Offene Knochenbiopsie
39.79.70↔	Kthtrtch Vrschl v A mt Lsr, snst Gef, n.n.bz.	77.43.99↔	Knochenbiopsie an Radius und Ulna, sonstige
39.79.71↔	Kathetertech Verschluss mitt Laser, an Aa d ob Extrem	77.44.00↔	Knochenbiopsie an Karpalia und Metakarpalia, n.n.bez.
39.79.72↔	Kathetertech Verschluss mittels Laser, an der Aorta	77.44.20↔	Knochiops an Karpal und Metakarp, Offene Knochiops
39.79.74↔	Kathetertech Verschluss mitt Laser, an thorakalen Gef	77.44.99↔	Knochenbiopsie an Karpalia und Metakarpalia, sonstige
39.79.75↔	Kathetertech Verschl mitt Laser, an Gef d unt Extrem	77.45.00↔	Knochenbiopsie am Femur, n.n.bez.
39.79.76↔	Kathetertech Verschluss mitt Laser, an viszeralen Gef	77.45.20↔	Knochenbiopsie am Femur, Offene Knochenbiopsie
39.79.77↔	Kathetertech Verschluss mittels Laser, an abd Gef	77.45.99↔	Knochenbiopsie am Femur, sonstige
39.79.79↔	Kathetertech Verschluss v Aa mitt Laser, sonst Gef, so	77.46.00↔	Knochenbiopsie an der Patella, n.n.bez.
39.79.80↔	Kthtrtch Vrschl v A mt Rdiofq snst Gef, n.n.bz.	77.46.20↔	Knochenbiopsie an der Patella, Offene Knochenbiopsie
39.79.81↔	Kathetertech Verschluss mitt Radiofq an Aa d ob Extrem	77.46.99↔	Knochenbiopsie an der Patella, sonstige
39.79.82↔	Kathetertech Verschluss mitt Radiofrequenz an d Aort	77.47.00↔	Knochenbiopsie an Tibia und Fibula, n.n.bez.
39.79.84↔	Kathetertech Verschluss mitt Radiofq an thorakalen Gef	77.47.20↔	Knochenbiopsie an Tibia und Fibula, Offene Knochenbiopsie
39.79.85↔	Kathetertech Verschl mitt Radiofq an Gef d unt Extrem	77.47.99↔	Knochenbiopsie an Tibia und Fibula, sonstige
39.79.86↔	Kathetertech Verschluss mitt Radiofq an viszeralen Gef	77.48.00↔	Knochenbiopsie an Tarsalia und Metatarsalia, n.n.bez.
39.79.87↔	Kathetertech Verschluss mitt Radiofrequenz an abd Gef	77.48.20↔	Knochiops an Tarsalia und Metatars, Offene Knochiops
39.79.89↔	Kathetertech Verschluss mitt Radiofq an sonst Gef, so	77.48.99↔	Knochenbiopsie an Tarsalia und Metatarsalia, sonstige
39.90.00↔	Enstz v prph Gfstnt(s) oh MdFreistzng, n.n.bz.	77.49.00↔	Knochiops an and näher bez Kn, auss Gschk, n.n.bez.
39.90.10↔	Einsetz von Gefässt i nichtKard Gef, bare Stents	77.49.21↔	Knbp an and näh bz Kn, au Gschk, Knbp an d Ws, Off Knbp
39.90.11↔	Enstz v Gfässt i NKrd Gef, biorsrbierbr Stnt	77.49.41↔	Knbp a and näh bz Kn, au Gk, Knbp an Phl d Fs, Off Knbp
39.90.12↔	Enstz v Gfässt i NKrd Gef, Grsslmg Stnt n.n.bz.	77.49.91↔	Knchiops an and näh bz Kn, auss Gschk, Off Knchiops
39.90.13↔	Enstz v Gfässt i NKrd Gef, Grsslmg Stnt ungcvrtd	77.49.99↔	Knochiops an and näher bez Kn, auss Gschk, sonstige
39.90.14↔	Enstz v Gfässt i NKrd Gef, Grsslmg Stnt gcvrtd	78.90↔	Einsetz e Knochwachststimul, ohne Ang d Lokalisation
39.90.15↔	Eins v Gfässt i NKrd Gef, cvrd Stnt(Stntgr) i Nianeurysmtschn Gef	78.91↔	Einsetz e Knochwachststimul an Skap, Klav, Rip u Stern
39.90.16↔	Eins v Gfässt i nchtkrdial Gef, gcvrtd StntGrfts m bioaktvr Obrfl	78.97↔	Eins eines Knochenwachstumsstimulators an Tibia und Fibula
39.90.19↔	Einsetz von Gefässt i nichtKard Gef, sonstige Stents	78.99↔	Enstz e Knchwchststiml an and näh bz Kn, auss Gschk

ADRG E03**Brachytherapie oder Therapie mit offenen Nukliden bei Krankheiten und Störungen der Atmungsorgane, mehr als ein Belegungstag**

Prozedur in Tabelle E03-1 und Verweildauer > 1 Tag

DRG E03Z**Brachytherapie oder Therapie mit offenen Nukliden bei Krankheiten und Störungen der Atmungsorgane, mehr als ein Belegungstag**04
E03**Prozedur E03-1**

92.20↔	Infusion von flüssigem Radioisotop	92.27.21↔	Imp o Eins rdioakt Elm (Brchyth m umschl Rdion), Körprb
92.27.00↔	Imp/Eins radak Elm (Brchyth m umschl Rdion), Körprb, S o nnbz	92.27.22↔	Imp/Eins radak Elm (Brchyth m umschl Rdion), intrkvtr
92.27.10↔	Imp/Eins radak Elm (Brchyth m umschl Rdion), w Geschl, nnbz	92.27.23↔	Imp/Eins radak Elm (Brchyth m umschl Rdion), intrlml
92.27.11↔	Imp o Eins rdioakt Elm (Brchyth m umschl Rdion), intraut	92.27.30↔	Imp o Eins rdioakt Elm (Brchyth m umschl Rdion), Gef nnbz
92.27.12↔	Imp o Eins rdioakt Elm (Brchyth m umschl Rdion), intrvg	92.27.31↔	Imp/Eins radak Elm (Brchyth m umschl Rdion), Krnrgfäss
92.27.13↔	Imp/Eins radak Elm (Brchyth m umschl Rdion), intu u intv kmb	92.27.39↔	Imp o Eins rdioakt Elm (Brchyth m umschl Rdion), so Gef

92.27.40↔	Impl o Eins rdakti Elem(Brachyth m Radionuklid), intraop	92.29.22↔	Intrst Brchyth m Vimpl entfb Str i mhr Eb, gp Dssl (Plsd ds rt)
92.27.70↔	Radioaktive Moulagen, n.n.bez.	92.29.23↔	Intrst Brchyth m Vimpl v entfb Str i mhr Ebnn, hh Dssl
92.27.71↔	Rdioakt Moulgn: Knstr u Appl v obrfl rdioaktvn Moulgn	92.29.24↔	Brchyth m Impl v entf Strhl i mehr Ebn, hohe Lstg.intop
92.27.72↔	Rdioakt Moulgn: Knstr u Appl v N auf d Körperb vrw Appl	92.29.29↔	Intrst Brchyth m Vimpl v entfb Str i mhr Ebnn, so
92.27.73↔	Radioakt Moulagen: Knstr u Appl v Augenapplikatoren	92.29.31↔	Intrst Brchyth m Implnt v prm Str, bs z 10 Quelln
92.27.79↔	Radioaktive Moulagen, sonstige	92.29.32↔	Intrst Brchyth m Implnt v prm Str, v 10 bs 15 Quelln
92.28.00↔	Injektion oder Instillation von Radioisotopen, n.n.bez.	92.29.33↔	Intrst Brchyth m Implnt v prm Str, v 16 bs 20 Quelln
92.28.01↔	Instillation von offenen Radionukliden in Gelenke	92.29.34↔	Intrst Brchyth m Implnt v prm Str, v 21 bs 25 Quelln
92.28.02↔	Rdiojth bs 1,2 GBq I131: Oh Gb v rkmb Thyreotr (rhTSH)	92.29.35↔	Intrst Brchyth m Implnt v prm Str, v 26 bs bs 30 Quelln
92.28.03↔	Rdiojth bs 1,2 GBq I131: M Gb v rkmb Thyreotr (rhTSH)	92.29.36↔	Intrst Brchyth m Implnt v prm Str, v 31 bs bs 35 Quelln
92.28.04↔	Rdiojth üb 1,2 bs u 5 GBq I131: Oh Gb rkmb Thyreotr (rhTSH)	92.29.37↔	Intrst Brchyth m Implnt v prm Str, v 36 bs bs 40 Quelln
92.28.05↔	Rdiojth üb 1,2 bs u 5 GBq I131: M Gb rkmb Thyreotr (rhTSH)	92.29.38↔	Intrst Brchyth m Implnt v prm Str, v 41 bs bs 45 Quelln
92.28.06↔	Rdiojth m 5 u mhr GBq I131: Oh Gb rkmb Thyreotr (rhTSH)	92.29.39↔	Intrst Brchyth m Implnt v prm Str, v 46 bs bs 50 Quelln
92.28.07↔	Rdiojth m 5 u mhr GBq I131: M Gb rkmb Thyreotr (rhTSH)	92.29.3a↔	Intrst Brchyth m Implnt v prm Str, v 51 bs bs 55 Quelln
92.28.11↔	Therapie mit offenen Radionukliden bei Knochenmetastasen	92.29.3b↔	Intrst Brchyth m Implnt v prm Str, v 56 bs bs 60 Quelln
92.28.12↔	Intrvnös plliatv Schmrzth m off Rdion b Knchmststn	92.29.3c↔	Intrst Brchyth m Implnt v prm Str, v 61 bs bs 65 Quelln
92.28.13↔	Radiorezeptortherapie m DOTA-konjug Somatostatin-Analoga	92.29.3d↔	Intrst Brchyth m Implnt v prm Str, v 66 bs bs 70 Quelln
92.28.20↔	Radioimmuntherapie mit 90Y-Ibritumomab-Tiuxetan, parenteral	92.29.3e↔	Intrst Brchyth m Implnt v prm Str, mhr als 70 Quelln
92.28.21↔	Gabe von Jod-131-MIBG (Metajodbenzylguanidin) parenteral	92.30.00↔	Stereotaktische Bestrahlung, einzeitig, n.n.bez.
92.28.31↔	Sel Intravask Radiochemoembolisation m I131Lipiodol	92.30.01↔	Stereotaktische Bestrahlung, einzeitig: Zerebral, n.n.bez.
92.28.32↔	SIRT d Emb v Yttrium90mrkiertn Mkrspähm	92.30.02↔	Stereotaktische Bestrahlung, einzeitig: Extrazerebral, n.n.bez.
92.28.33↔	Endovaskuläre Brachytherapie mit Rhenium-188	92.30.20↔	Stereot Bestr, einzeit: Zerebral, intmod Radioth
92.29.09↔	Brachytherapie mit umschlossenen Radionukliden, sonst	92.30.21↔	Streot Bstr, einzeit: Zrb, intmd Bgnbstr (IMAT)
92.29.11↔	Intrst Brchyth m Implnt v entfb Str i e Ebn, nied Dssl	92.30.22↔	Stereot Bestr, einzeit: Zerebral, bildgest Einst
92.29.12↔	Intrst Brchyth m Impl entfb Str i e Eb, gp Dssl (Plsd ds rt)	92.30.30↔	Stereot Bestr, einzeit: Extrazer, intmod Radioth
92.29.13↔	Intrst Brchyth m Implnt v entfb Str i e Ebn, hh Dssl	92.30.31↔	Streot Bstr, einzeit: Extrzr, intmd Bgnbstr (IMAT)
92.29.19↔	Interst Brchyth m Implant von entfb Str i e Ebene, so	92.30.32↔	Stereot Bestr, einzeit: Extrazer, bildgest Einst
92.29.21↔	Intrst Brchyth m Vimpl v entfb Str i mhr Ebnn, nied Dssl	92.30.99↔	Stereotaktische Bestrahlung, einzeitig, sonstige

ADRG E05

Andere grosse Eingriffe am Thorax oder Einsetzen von Bronchialventilen

Prozedur in Tabelle E05-2 oder Prozedur in Tabelle E05-3

DRG E05A

Andere grosse Eingriffe am Thorax oder Einsetzen von Bronchialventilen, mit äusserst schweren CC

PCCL > 3

DRG E05B

Andere grosse Eingriffe am Thorax oder Einsetzen von Bronchialventilen oder bei bösartiger Neubildung, ohne äusserst schwere CC

Diagnose in Tabelle E05-1 oder Prozedur in Tabelle E05-3

DRG E05C

Andere grosse Eingriffe am Thorax, ohne Einsetzen von Bronchialventilen, ausser bei bösartiger Neubildung, ohne äusserst schwere CC

Diagnose E05-1

C33	Bösartige Neubildung der Trachea	C76.1	BNB ungenau bezeichneter Lokalisationen: Thorax
C34.0	Bösartige Neubildung: Hauptbronchus	C78.0	Sekundäre bösartige Neubildung der Lunge
C34.1	Bösartige Neubildung: Oberlappen (-Bronchus)	C78.1	Sekundäre bösartige Neubildung des Mediastinums
C34.2	Bösartige Neubildung: Mittellappen (-Bronchus)	C78.2	Sekundäre bösartige Neubildung der Pleura
C34.3	Bösartige Neubildung: Unterlappen (-Bronchus)	C78.3	Sekundäre BNB sonstiger u nnbez Atmungsorgane
C34.8	BNB: Bronchus u Lunge, mehrere Teilbereiche überlappend	D02.1	Carcinoma in situ Trachea
C34.9	BNB: Bronchus oder Lunge, nicht näher bezeichnet	D02.2	Carcinoma in situ Bronchus Lunge
C38.1	Bösartige Neubildung: Vorderes Mediastinum	D02.3	Carcinoma in situ sonst Teile Atmungssystem
C38.2	Bösartige Neubildung: Hinteres Mediastinum	D02.4	Carcinoma in situ Atmungssystem, nnbez
C38.3	BNB: Mediastinum, Teil nicht näher bezeichnet	D38.1	NB unsich/unbek Veralth Trachea Bronch Lunge
C38.4	Bösartige Neubildung: Pleura	D38.2	NB unsich/unbek Verhalt Pleura
C38.8	BNB: Herz, Mediastinum u Pleura, mehr Teilber überlapp	D38.3	NB unsich/unbek Verhalt Mediastinum
C39.8	BNB: AtmOrg u sonst intrathorak Organe, mehr Teilber überl	D38.4	NB unsich/unbek Verhalt Thymus
C39.9	BNB: Ungenau bezeichnete Lok des Atmungssystems	D38.5	NB unsich/unbek Verhalt Sonst Atmungsgorg
C45.0	Mesotheliom Pleura	D38.6	NB unsich/unbek Verhalt Atmungsorgan, nnbez

Prozedur E05-2

07.80↔	Thymektomie, n.n.bez.	07.84↔	Thorakoskopische totale Exzision des Thymus
07.82↔	Sonstige totale Exzision des Thymus	31.73↔	Verschluss einer anderen trachealen Fistel



32.1x.10↔	Sonst Exzision an einem Bronchus, Bifurkationsresektion	34.83↔	Verschluss einer Zwerchfellfistel
32.1x.20↔	So Exz an e Bronch, Rev e Bronchusstumpfsuffizienz	34.84↔	Sonstige plastische Rekonstruktion am Zwerchfell
32.41.00↔	Thorakoskopische Lobektomie an der Lunge, n.n.bez.	36.31↔	Transmyokardiale Revaskularisation am offenen Thorax
32.41.10↔	Lbkt an d L, thrksk, oh Ang e rd Lymphkt, n.n.bz.	36.32↔	Sonstige transmyokardiale Revaskularisation
32.41.11↔	Lbkt an d L, thrksk, oh Ang rd Lymphkt, oh brnchpl u angiopl Erw	36.33↔	Endoskopische transmyokardiale Revaskularisation
32.41.12↔	Lbkt an d L, thrksk, oh Ang e rd Lymphkt, m brnchpl Erw	36.34↔	Perkutane transmyokardiale Revaskularisation
32.41.13↔	Lbkt an d L, thrksk, oh Ang e rd Lymphkt, m angiopl Erw	37.12↔	Perikardiotomie
32.41.14↔	Lbkt an d L, thrksk, oh Ang rd Lymphkt, m brnchpl u angiopl Erw	37.31.00↔	Perikardektomie, n.n.bez.
32.41.19↔	Lobekt an d Lu, thoraxsk, oh Ang e rad Lymphekt, so	37.31.10↔	Perikardektomie, partiell
32.41.20↔	Lobekt an d Lu, thoraxsk, m radik Lymphekt, n.n.bez.	37.31.20↔	Perikardektomie, total
32.42.00↔	Lobektomie an der Lunge, offen chirurgisch, n.n.bez.	37.31.30↔	Adhäsionslyse am Perikard
32.42.10↔	Lbkt an d L, offn chr, oh Ang e rd Lymphkt, n.n.bz.	37.31.99↔	Perikardektomie, sonstige
32.42.11↔	Lbkt an d L, offn chr, oh Ang rd Lymphkt, oh brnchpl u angiopl Erw	37.41↔	Implant von prothetischem herzunterst System a Herz
32.42.12↔	Lbkt an d L, offn chr, oh Ang e rd Lymphkt, m brnchpl Erw	37.62↔	Einsetzen von nicht-implantierbarem herzunterstütz System
32.42.13↔	Lbkt an d L, offn chr, oh Ang e rd Lymphkt, m angiopl Erw	37.65.00↔	Implant von äusserlichem herzunterst System, n.n.bez.
32.42.14↔	Lbkt an d L, offn chr, oh Ang rd Lymphkt, m brnchpl u angiopl Erw	37.65.10↔	Implnt(ffn chr)je extrk Pmp(z.B. Kreislp o Zntrpm), nnbz
32.42.19↔	Lobekt an d Lu, offen chir, oh Ang e rad Lymphekt, so	37.65.11↔	Imp(ffn chr)je extrk Pmp(z.B. Kreislp o Zntrpm), unvntr
32.42.20↔	Lobekt an d Lu, offen chir, m radik Lymphekt, n.n.bez.	37.65.12↔	Implnt(ffn chr)je extrk Pmp(z.B. Kreislp o Zntrpm), bv
32.42.21↔	Lbkt an d L, offn chr, m rdk Lymphkt, oh brnchpl u angiopl Erw	37.65.19↔	Implnt(ffn chr)je extrk Pmp(z.B. Kreislp o Zntrpm), so
32.42.22↔	Lbkt an d L, offn chr, m rdk Lymphkt, m brnchpl Erw	37.65.20↔	Implant (offen chir) e parakorporalen Pumpe, n.n.bez.
32.42.23↔	Lbkt an d L, offn chr, m rdk Lymphkt, m angiopl Erw	37.65.21↔	Implant (offen chir) e parak Pumpe, univentrikulär
32.42.24↔	Lbkt an d L, offn chr, m rdk Lymphkt, m brnchpl u angiopl Erw	37.65.22↔	Implantation (offen chir) e parakorporalen Pumpe, biv
32.42.29↔	Lobekt an d Lu, offen chir, m radik Lymphekt, sonstige	37.65.29↔	Implant (offen chir) e parakorporalen Pumpe, sonstige
32.42.30↔	Lobektomie an der Lunge, erweitert	37.65.50↔	Dauer d Beh m e univentr extrak Pumpe, n.n.bez.
32.42.40↔	Lobektomie an der Lunge, Bilobektomie, n.n.bez.	37.65.51↔	Dauer d Bh m e unvntr extrk Pmp: wng als 48 Std
32.42.41↔	Lobekt an d Lu, Bilobekt, ohne bronchopl o angiopl Erw	37.65.52↔	Dauer d Bh m e unvntr extrk Pmp: 48 bs unt 96 Std
32.42.42↔	Lobektomie an d Lunge, Bilobekt, mit bronchopl Erw	37.65.53↔	Dauer d Beh m e univentr extrak Pumpe: 96 Std u läng
32.42.43↔	Lobektomie an d Lunge, Bilobekt, mit angiopl Erw	37.65.60↔	Dauer d Beh mit e biv extrakorporalen Pumpe, n.n.bez.
32.42.44↔	Lobekt an d Lu, Bilobekt, m bronchopl und angiopl Erw	37.65.61↔	Dauer d Beh m e biv extrak Pumpe: weniger als 48 Std
32.42.49↔	Lobektomie an der Lunge, Bilobektomie, sonstige	37.65.62↔	Dauer d Beh m e biv extrak Pumpe: 48 bis unter 96 Std
32.42.99↔	Lobektomie an der Lunge, offen chirurgisch, sonstige	37.65.69↔	Dauer d Beh mit e biv extrak Pumpe: mehr Stunden
32.49↔	Sonstige Lobektomie an der Lunge	37.65.99↔	Implant von äusserlichem herzunterst System, sonstige
32.50↔	Thorakoskopische Pneumonektomie	37.66.00↔	Einsetz von implantbar herzunterst System, n.n.bez.
32.59↔	Exzision der Lunge, n.n.bez.	37.66.10↔	Implant (offen chir) e intrakorporalen Pumpe, n.n.bez.
33.20↔	Thorakoskopische Lungenbiopsie	37.66.11↔	Implant (offen chir) e intrakorp Pumpe, univentrikulär
33.39↔	Sonstiger chirurgischer Lungenkollaps	37.66.12↔	Implantation (offen chir) e intrakorporalen Pumpe, biv
33.41↔	Naht eines Bronchusrisses	37.66.19↔	Implant (offen chir) e intrakorporalen Pumpe, sonstige
33.42↔	Verschluss einer Bronchusfistel	37.66.99↔	Einsetz von implantbar herzunterst System, sonstige
33.43↔	Verschluss einer Lungenverletzung	37.67↔	Implantation eines herzmuskelstimulierenden Systems
33.92↔	Ligatur eines Bronchus	37.91↔	Offene Herzmassage
34.02↔	Probethorakotomie	37.99.10↔	Intramyokardiale Stammzelltherapie, n.n.bez.
34.3x.00↔	Exz oder Destr von Läs oder Gew d Mdst, n.n.bez.	37.99.11↔	Intramyok Stammzth oh Anr v Stammzfrakt o kult Verm
34.3x.10↔	Exzision von Läsion oder Gewebe des Mediastinums	37.99.12↔	Intramyok Stammzth m Anr v Stammzfrakt o kult Verm
34.3x.20↔	Resektion von Läsion oder Gewebe des Mediastinums, n.n.bez.	37.99.19↔	Intramyokardiale Stammzelltherapie, sonstige
34.3x.21↔	Res von Läs o Gew d Mdst, oh Res an mediast Organen	37.99.20↔	Operationen bei kongenitalen Anomalien des Herzens, n.n.bez.
34.3x.22↔	Rs v Läs o Gw d Mdst, m Lngnrs o Brstwndteilsrktn	37.99.29↔	Operationen bei kongenitalen Anomalien des Herzens, sonst
34.3x.23↔	Resektion von Läs o Gew d Mdst, m Perikardtres	37.99.30↔	Ligatur eines Herzohres
34.3x.24↔	Resektion von Läs o Gew d Mdst, m prothetischem GefErs	37.99.80↔	Reoperation an Herz und Perikard
34.3x.25↔	Resektion von Läs o Gew d Mdst, m Lungenres und GefErs	38.04.00↔	Inzision der Aorta, n.n.bez.
34.3x.26↔	Res von Läs o Gew d Mdst, m Lungenres und Perikardtres	38.04.10↔	Inzision von Aorta ascendens und Aortenbogen
34.3x.27↔	Res von Läs o Gew d Mdst, m Perikardtres und GefErs	38.04.20↔	Inzision der Aorta descendens
34.3x.28↔	Rs v Läs o Gw d Mdst, m Lngn u Prkrdtrs u GfErs	38.04.30↔	Inzision der Aorta abdominalis
34.3x.29↔	Resektion von Läsion oder Gewebe des Mediastinums, sonst	38.04.99↔	Inzision der Aorta, sonstige
34.3x.30↔	Destruktion von Läsion oder Gewebe des Mediastinums	38.05.00↔	Inzision von anderen thorakalen Gefässen, n.n.bez.
34.3x.99↔	Exz oder Destr von Läs oder Gew d Mdst, sonstige	38.05.10↔	Inzision von anderen thorakalen Arterien
34.4x.00↔	Exzision oder Destr einer Läsion an d Bruw, n.n.bez.	38.05.20↔	Inzision von thorakalen Venen, n.n.bez.
34.4x.10↔	Exzision einer Läsion an der Brustwand	38.05.21↔	Inzision von thorakalen tiefen Venen
34.4x.20↔	Teilresektion einer Läsion an der Brustwand, n.n.bez.	38.05.29↔	Inzision von thorakalen Venen, sonstige
34.4x.21↔	Teilresektion e Läsion an der Brustwand, ohne Rekonstruktion	38.05.99↔	Inzision von anderen thorakalen Gefässen, sonstige
34.4x.22↔	Teilresektion e Läsion an der Brustwand, mit Rekonstruktion	38.07.00↔	Inzision von abdominalen Venen, n.n.bez.
34.4x.30↔	Rs e Läs an d Brw, kmpltl Rs d Strmms, n.n.bz.	38.07.10↔	Inzision von tiefen abdominalen Venen, n.n.bez.
34.4x.31↔	Res e Läs an d Bruw, komplette Res d Sternums, oh Reko	38.07.11↔	Inzision der V. cava inferior
34.4x.32↔	Res e Läs an d Bruw, komplette Res d Sternums, m Reko	38.07.12↔	Inzision der V. iliaca
34.51↔	Dekortikation der Lunge	38.07.19↔	Inzision von tiefen abdominalen Venen, sonstige
34.52↔	Thorakoskopische Dekortikation der Lunge	38.07.99↔	Inzision von abdominalen Venen, sonstige
34.59.10↔	Sonst Exzision an der Pleura, thorakoskopische Pleurektomie	38.15.00↔	Endarterektomie der anderen thorakalen Gefässe, n.n.bez.
34.59.20↔	Sonst Exzision an der Pleura, offen chirurgische Pleurektomie	38.15.10↔	Endarterektomie der A. subclavia
34.73↔	Verschluss anderer Thoraxfisteln	38.15.20↔	Endarterektomie des Truncus brachiocephalicus
34.81↔	Exzision von Läsion oder Gewebe am Zwerchfell	38.15.30↔	Endarterektomie der A. pulmonalis
34.82↔	Naht eines Zwerchfellrisses	38.15.40↔	Endarterektomie der V. pulmonalis

38.15.99↔	Endarterektomie der anderen thorakalen Gefässe, sonst	38.65.22↔	Sonstige Exzision von sonstigen tiefen thorakalen Venen
38.34.00↔	Resektion der Aorta mit Anastomose, n.n.bez.	38.65.29↔	Sonstige Exzision von thorakalen Venen, sonstige
38.34.10↔	Resektion d Aort ascendens und d Aortenbogens m Anast	38.65.99↔	Sonstige Exzision von thorakalen Gefässen, sonstige
38.34.20↔	Resektion der Aorta descendens mit Anastomose	38.84.00↔	Sonstiger chirurgischer Verschluss der Aorta, n.n.bez.
38.34.30↔	Resektion der Aorta abdominalis mit Anastomose	38.84.10↔	Sonstiger chirurgischer Verschluss der thorakalen Aorta
38.34.99↔	Resektion der Aorta mit Anastomose, sonstige	38.84.20↔	Sonstr chirurgischer Verschluss der Aorta abdominalis
38.35.00↔	Resektion von thorakalen Gefässen mit Anastomose, n.n.bez.	38.84.99↔	Sonstiger chirurgischer Verschluss der Aorta, sonstige
38.35.10↔	Resektion von thorakalen Arterien mit Anastomose, n.n.bez.	38.85.10↔	So chir Verschluss von and thorakalen Aa, n.n.bez.
38.35.11↔	Resektion der A. subclavia mit Anastomose	38.85.11↔	Sonstiger chirurgischer Verschluss der A. subclavia
38.35.12↔	Resektion des Truncus brachiocephalicus mit Anastomose	38.85.12↔	Sonstiger chirurgischer Verschluss der A. pulmonalis
38.35.13↔	Resektion der A. pulmonalis mit Anastomose	38.85.13↔	Sonstr chirurgischer Verschluss des Truncus brachiocephalicus
38.35.19↔	Resektion von thorakalen Arterien mit Anastomose, sonst	38.85.19↔	So chir Verschluss von and thorakalen Aa, sonstige
38.35.20↔	Resektion von thorakalen Venen mit Anastomose, n.n.bez.	38.85.20↔	So chir Verschluss von thorakalen Venen, n.n.bez.
38.35.21↔	Resektion der V. pulmonalis mit Anastomose	38.85.21↔	Sonstiger chirurgischer Verschluss der V. cava superior
38.35.22↔	Resektion der V. subclavia mit Anastomose	38.85.22↔	Sonstiger chirurgischer Verschluss der V. pulmonalis
38.35.23↔	Resektion der V. cava superior mit Anastomose	38.85.23↔	Sonstiger chirurgischer Verschluss der V. subclavia
38.35.28↔	Res von thorakalen von sonstigen tiefen Venen m Anast	38.85.28↔	So chir Verschluss von sonst tiefen thorakalen Venen
38.35.29↔	Resektion von thorakalen Venen mit Anastomose, sonstige	38.85.29↔	So chir Verschluss von thorakalen Venen, sonstige
38.35.99↔	Resektion von thorakalen Gefässen mit Anastomose, sonst	39.21.00↔	Anastomose von der V. cava zur A. pulmonalis, n.n.bez.
38.45.00↔	Resektion von thorakalen Blutgefässen mit Ersatz, n.n.bez.	39.21.10↔	GlennOp an e funktionell/morphologisch univentr Herz
38.45.10↔	Resektion der thorakalen Aorta mit Ersatz, n.n.bez.	39.21.99↔	Anastomose von der V. cava zur A. pulmonalis, sonstige
38.45.11↔	Resektion Aorta ascendens od des Aortenbogens mit Ersatz	39.31.60↔	Naht der Aorta, n.n.bez.
38.45.12↔	Resektion der Aorta thoracica mit Ersatz	39.31.61↔	Naht der thorakalen Aorta
38.45.13↔	Resektion der Aorta thoracoabdominalis mit Ersatz	39.31.62↔	Naht der abdominalen Aorta
38.45.14↔	Resektion der thorakalen Aorta und Ersatz mit Hybridprothese	39.31.69↔	Naht der Aorta, sonstige
38.45.19↔	Resektion der thorakalen Aorta mit Ersatz, sonstige	39.31.71↔	Naht der A. pulmonalis
38.45.20↔	Resektiononstr thorakaler Arterien mit Ersatz, n.n.bez.	39.31.72↔	Naht des Truncus brachiocephalicus
38.45.21↔	Resektion der A. pulmonalis mit Ersatz	39.31.73↔	Naht der A. subclavia
38.45.22↔	Resektion des Truncus brachiocephalicus mit Ersatz	39.52.20↔	Sonstige Korrektur eines Aneurysmas der Aorta, n.n.bez.
38.45.29↔	Resektion sonstiger thorakaler Arterien mit Ersatz	39.52.21↔	S offn Chr Krr Aneur d Art ascndns,d Artbnbgs u d thr Art
38.45.30↔	Resektion thorakaler Venen mit Ersatz, n.n.bez.	39.52.22↔	Sonstige offen Chir Korrektur eines Aneur der Aort abd
38.45.31↔	Resektion der V. cava superior mit Ersatz	39.52.29↔	Sonstige Korrektur eines Aneurysmas der Aorta, sonstige
38.45.38↔	Resektion sonstiger tiefer thorakaler Venen mit Ersatz	40.22.00↔	Exzision eines mamma-internalen Lymphknotens, n.n.bez.
38.45.39↔	Resektion thorakaler Venen mit Ersatz, sonstige	40.22.10↔	Exzision e mamma-internalen Lymphknotens, thoroskop
38.45.99↔	Resektion von thorakalen Blutgefässen mit Ersatz, sonst	40.22.20↔	Exzision e mamma-internalen Lymphknotens, offen chirurgisch
38.47.00↔	Resektion von abdominalen Venen mit Ersatz, n.n.bez.	40.22.99↔	Exzision eines mamma-internalen Lymphknotens, sonstige
38.47.10↔	Resektion von tiefen abdominalen Venen mit Ersatz, n.n.bez.	40.51.00↔	Radikale Exzision von axillären Lymphknoten, n.n.bez.
38.47.11↔	Resektion der V. cava inferior mit Ersatz	40.51.10↔	Radikale Exz von axillären Lk als selbständiger Eingr
38.47.12↔	Resektion der V. iliaca mit Ersatz	40.51.11↔	Radikale Exz von axillären Lk i Rahmen e and Eingr
38.47.19↔	Resektion von tiefen abdominalen Venen mit Ersatz, sonst	40.51.99↔	Radikale Exzision von axillären Lymphknoten, sonstige
38.47.99↔	Resektion von abdominalen Venen mit Ersatz, sonstige	40.52.00↔	Radikale Exzision von periaortalen Lymphknoten, n.n.bez.
38.63.00↔	Sonst Exzision von Gefässen der oberen Extremität, n.n.bez.	40.52.10↔	Rd Exz v rtrprtn(praort,prk)u plvnn Lk als slbst Engr
38.63.10↔	Sonst Exzision von Arterien der oberen Extremität, n.n.bez.	40.52.11↔	Rd Exz v rtrprtn(praort,prk)u plvnn Lk i Rhmn e and Engr
38.63.11↔	Sonstige Exzision von Arterien der Hand	40.52.99↔	Radikale Exzision von periaortalen Lymphknoten, sonst
38.63.19↔	Sonst Exzision von Arterien der oberen Extremität, sonst	40.53.00↔	Radikale Exzision von iliakalen Lymphknoten, n.n.bez.
38.63.20↔	Sonst Exzision von Venen der oberen Extremität, n.n.bez.	40.53.10↔	Radikale Exz von iliakalen Lk als selbständiger Eingr
38.63.21↔	Sonst Exzision von tiefen Venen der oberen Extremität	40.53.11↔	Radikale Exz von iliakalen Lk i Rahmen e and Eingr
38.63.29↔	Sonst Exzision von Venen der oberen Extremität, sonst	40.53.99↔	Radikale Exzision von iliakalen Lymphknoten, sonstige
38.63.99↔	Sonst Exzision von Gefässen der oberen Extremität, sonst	40.59.00↔	Radikale Exzision anderer Lymphknoten, n.n.bez.
38.64.00↔	Sonstige Exzision der Aorta, n.n.bez.	40.59.10↔	Radikale Exz and Lk als selbständiger Eingr, n.n.bez.
38.64.10↔	Sonstige Exzision der thorakalen Aorta	40.59.11↔	Radikale Exz mediastinaler Lk als selbständiger Eingr
38.64.20↔	Sonstige Exzision der Aorta abdominalis	40.59.12↔	Rad Exz peribronchialer Lk als selbständiger Eingr
38.64.99↔	Sonstige Exzision der Aorta, sonstige	40.59.19↔	Radikale Exz and Lk als selbständiger Eingr, sonstige
38.65.00↔	Sonstige Exzision von thorakalen Gefässen, n.n.bez.	40.59.20↔	Radikale Exz and Lk i Rahmen e and Eingr, n.n.bez.
38.65.10↔	Sonstige Exzision von thorakalen Arterien	40.59.21↔	Radikale Exz mediastinaler Lk i Rahmen e and Eingr
38.65.20↔	Sonstige Exzision von thorakalen Venen, n.n.bez.	40.59.22↔	Radikale Exz peribronchialer Lk i Rahmen e and Eingr
38.65.21↔	Sonstige Exzision der V. cava superior	40.59.29↔	Radikale Exz and Lk i Rahmen e and Eingr, sonstige

Prozedur E05-3

33.71.11†↔	Endoskopisches Einsetzen von Bronchialventil(en), ein Ventil	33.71.21†↔	Endoskopisches Ers von Bronchialventil(en), ein Ventil
33.71.12†↔	Endosk Einsetzen von Bronchialventil(en), zwei Ventile	33.71.22†↔	Endoskopisches Ers von Bronchialventil(en), zwei Ventile
33.71.13†↔	Endosk Einsetzen von Bronchialventil(en), drei Ventile	33.71.23†↔	Endoskopisches Ers von Bronchialventil(en), drei Ventile
33.71.14†↔	Endosk Einsetzen von Bronchialventil(en), vier Ventile	33.71.24†↔	Endoskopisches Ers von Bronchialventil(en), vier Ventile
33.71.15†↔	End Einsetz von Bronchialventil(en), 5 u mehr Ventile	33.71.25†↔	End Ersetz von Bronchialventil(en), 5 und mehr Ventile

ADRG E06**Andere Lungenresektionen, Biopsie an Thoraxorganen und Eingriffe an der Thoraxwand**

Prozedur in Tabelle E06-1

DRG E06A**Andere Lungenresektionen, Biopsie an Thoraxorganen und Eingriffe an der Thoraxwand mit äusserst schweren CC oder chirurgischer Lungenvolumenreduktion**

PCCL > 3 oder Prozedur in Tabelle E06-2

DRG E06B**Andere Lungenresektionen, Biopsie an Thoraxorganen und Eingriffe an der Thoraxwand ohne äusserst schwere CC, ohne chirurgische Lungenvolumenreduktion, Alter < 16 Jahre**

Alter < 16 Jahre

DRG E06C**Andere Lungenresektionen, Biopsie an Thoraxorganen und Eingriffe an der Thoraxwand ohne äusserst schwere CC, ohne chirurgische Lungenvolumenreduktion, Alter > 15 Jahre****Prozedur E06-1**

07.16.00↔	Biopsie am Thymus, n.n.bez.	34.79.00↔	Sonst plastische Rekonstruktion an der Brustwand, n.n.bez.
07.16.11↔	Offene Biopsie am Thymus	34.79.10↔	S Plst Rk an d Brw, sk Vrschl e Thrkt, n.n.bez.
07.16.99↔	Biopsie am Thymus, sonstige	34.79.11↔	S Plst Rk an d Brw, sk Vrschl e Thrkt, d Drht
07.81↔	Sonstige partielle Exzision am Thymus	34.79.12↔	So Plast Reko an d Bruw, sek Verschl e Thorakot, d PI
07.83↔	Thorakoskopische partielle Exzision am Thymus	34.79.19↔	So Plast Reko an d Bruw, sek Verschluss e Thorakot, so
07.91↔	Exploration im Gebiet des Thymus	34.79.20↔	So Plast Reko an d Bruw, Stab, offen chir, n.n.bez.
07.92↔	Sonstige Inzision am Thymus	34.79.21↔	So Plast Reko an d Bruw, Stab, offen chir, d Draht
07.93↔	Plastische Rekonstruktion am Thymus	34.79.22↔	So Plast Reko an d Bruw, Stab, offen chir, d PI
07.95↔	Thorakoskopische Inzision am Thymus	34.79.29↔	So Plast Reko an d Bruw, Stab, offen chir, so
07.98↔	Sonstige und Ni näh bez thorakoskopische Op a Thymus	34.79.30↔	S Plst Rk an d Brw, off Rp e Strnmfrktr, n.n.bez.
07.99↔	Sonst und nicht näher bezeichnete Operationen am Thymus	34.79.31↔	S Plst Rk an d Brw, off Rp e Strnmfrktr, d Drht
32.09.00↔	So Lok Exz o Destr von Läs o Gew an e Bronch, n.n.bez.	34.79.32↔	S Plst Rk an d Brw, off Rp e Strnmfrktr, d PI
32.09.10↔	So Lok Exz o Destr v Läs o Gew an e Bronch, d Thorakot	34.79.39↔	So Plast Reko an d Bruw, off Rep e Sternumfraktur, So
32.09.20↔	S Lk Exz o Dstr v Läs o Gw an e Brnch, d Thrkskpie	34.79.40↔	So Plast Reko an d Bruw, Knochenplastik und Knochtx
32.09.99↔	So Lok Exz o Destr von Läs o Gew an e Bronch, so	34.79.99↔	Sonst plastische Rekonstruktion an der Brustwand, sonst
32.20↔	Thorakoskop Exzision von Läsion oder Gewebe an der Lunge	37.24.00↔	Perikardbiopsie, n.n.bez.
32.21↔	Plikatur einer Emphyseblase	37.24.20↔	Offene Perikardbiopsie
32.22↔	Chirurgische Lungenvolumenreduktion	37.24.99↔	Perikardbiopsie, sonstige
32.23↔	Offene Exzision von Läsion oder Gewebe an der Lunge	37.25.00↔	Herzbiopsie, n.n.bez.
32.25↔	Thorakoskop Ablation von Läsion oder Gewebe an der Lunge	37.25.20↔	Transvasale Biop des Endokards, Myokards u Endomyokards
32.26↔	Sonstige und ni näh bez Exz von Läs oder Gew an d Lu	37.25.30↔	Herzbiopsie, offen
32.29↔	Sonstige Lok Exz oder Destr von Läs oder Gew an d Lu	37.25.99↔	Herzbiopsie, sonstige
32.30↔	Thorakoskopische Segmentresektion der Lunge	37.49↔	Sonst plastische Rekonstruktion am Herzen und Perikard
32.39↔	Sonst und nicht näher bez Segmentresektion der Lunge	37.4x.00↔	Plastische Rekonstruktion von Herz und Perikard, n.n.bez.
33.25↔	Offene Bronchusbiopsie	37.4x.10↔	Naht des Perikardes (nach Verletzung)
33.28↔	Offene Lungenbiopsie	37.4x.11↔	Plastische Rekonstruktion des Perikardes, sonstige
33.34.10↔	Thorakoplastik, partiell	37.4x.20↔	Naht des Myokardes (nach Verletzung)
33.34.20↔	Thorakoplastik, komplett	37.4x.21↔	Plastische Rekonstruktion des Myokard, sonstige
33.34.99↔	Thorakoplastik, sonstige	40.59.11↔	Radikale Exz mediastinaler Lk als selbständiger Eingr
34.27.00↔	Biopsie am Zwerchfell, n.n.bez.	40.59.12↔	Rad Exz peribronchialer Lk als selbständiger Eingr
34.27.20↔	Offene Biopsie am Zwerchfell	40.59.21↔	Radikale Exz mediastinaler Lk i Rahmen e and Eingr
34.27.99↔	Biopsie am Zwerchfell, sonstige	40.59.22↔	Radikale Exz peribronchialer Lk i Rahmen e and Eingr
34.71↔	Naht einer Brustwandverletzung	42.83↔	Verschluss einer Ösophagostomie
34.72↔	Verschluss einer Thorakostomie	53.82↔	Operation einer parasternalen Hernie
34.74↔	Korrektur einer Brustwanddeformität		

Prozedur E06-2

32.22↔ Chirurgische Lungenvolumenreduktion

ADRG E07**Eingriffe bei Schlafapnoesyndrom**

Hauptdiagnose in Tabelle E07-1 und Prozedur in Tabelle E07-2

DRG E07Z**Eingriffe bei Schlafapnoesyndrom****Hauptdiagnose E07-1**

E66.20	Übermaß Adipos m alveolärer Hypoventilat: BMI 30 - < 35	G47.31	Obstruktives Schlafapnoe-Syndrom
E66.21	Übermaß Adipos m alveolärer Hypoventilat: BMI 35 - < 40	G47.32	Schlafbezogenes Hypoventilations-Syndrom
E66.22	Übermaß Adipos m alveolärer Hypoventilat: BMI 40 u mehr	G47.38	Sonstige Schlafapnoe
E66.29	Übermaß Adipositas m alveolärer Hypoventilat: BMI nnbez	G47.39	Schlafapnoe, nicht näher bezeichnet
G47.30	Zentrales Schlafapnoe-Syndrom		

Prozedur E07-2

21.5↔	Submuköse Resektion des Nasenseptums	28.3↔	Tonsillektomie mit Adenoidektomie
21.61↔	Konchektomie durch Kauterisation oder Kryochirurgie	28.4↔	Exzision eines Tonsillenrestes
21.69.00↔	Sonstige Konchektomie, n.n.bez.	28.6↔	Adenoidektomie ohne Tonsillektomie
21.69.10↔	Konchotomie und Abtragung von hinteren Enden	29.33.00↔	(Partielle) Pharyngektomie, n.n.bez.
21.69.11↔	Submuköse Resektion (Turbinoplastik)	29.33.10↔	Partielle Pharyngektomie, ohne Rekonstruktion
21.69.12↔	Sonstige Operationen an der unteren Nasenmuschel	29.33.11↔	Part Pharyngekt, Rekonstruktion m gestielt reg o Fernl
21.69.99↔	Sonstige Konchektomie, sonstige	29.33.12↔	Part Pharyngekt, Reko m fr mikrovaskanast Tx
21.83.00↔	Totale plastische Nasenrekonstruktion, n.n.bez.	29.33.20↔	Totale Pharyngekt, Reko m gestielt reg o Fernl
21.83.10↔	Septorhpl m Korr d Knorp o d Kn, m lok autog Tx	29.33.21↔	Tt Pharyngkt, Rk m fr mkrvsknst Tx, fr Drmtr o Mgnhchz
21.83.11↔	Sptrhpl m Krr d Knrp o d Kn,m dst autg Tx,allg o xng Tx	29.33.99↔	(Partielle) Pharyngektomie, sonstige
21.83.12↔	Septorhinoplastik mit Korrektur des Knochens u des Knorpels	29.4x.00↔	Plastische Rekonstruktion am Pharynx, n.n.bez.
21.83.20↔	Tot Plast Nasenrekonstruktion m Implant von allopl Mat	29.4x.10↔	Plast Reko a Phar, m lok Schleimhaut o fr Hautlap
21.83.99↔	Totale plastische Nasenrekonstruktion, sonstige	29.4x.11↔	Plast Rekonstruktion a Phar, m gestielt myokutanen Lp
21.84↔	Revision einer Rhinoplastik	29.4x.12↔	Plst Rk a Phr,m mkrvsk anstmsiertm Tx,Drmtr o Mgnhchz
21.85↔	Augmentationsrhinoplastik	29.4x.99↔	Plastische Rekonstruktion am Pharynx, sonstige
21.86.00↔	Rhinoplastik der Nasenweichteile, n.n.bez.	29.59↔	Sonstige plastische Rekonstruktion am Pharynx
21.86.10↔	Rhinoplastik der Nasenweichteile, äußere Nase	30.3x.00↔	Vollständige Laryngektomie, n.n.bez.
21.86.11↔	Rhinoplastik mit lokalen oder distalen Lappen	30.3x.10↔	Vollständige Laryngektomie, ohne Rekonstruktion
21.86.99↔	Rhinoplastik der Nasenweichteile, sonstige	30.3x.11↔	Vollständige Laryekt, Rekonstruktion m lok Schleimhaut
21.87↔	Sonstige Rhinoplastik	30.3x.12↔	Vollständige Laryekt, Reko m Ni vaskularisiertem Tx
21.88.00↔	Sonstige Septumplastik, n.n.bez.	30.3x.13↔	Vollständige Laryekt, Rekonstruktion m gestielt reg Lp
21.88.10↔	Septumplastik, Septumunterfütterung	30.3x.14↔	Vollständige Laryekt, Rekonstruktion m gestielt Fernl
21.88.11↔	Sptmpl, Vrschl e Sptmprfrtion m SchleimhVrschieblppn	30.3x.15↔	Vollständige Laryekt, Reko m fr mikrovaskanast Tx
21.88.12↔	Septumplastik, Plastische Korrektur ohne Resektion	30.3x.16↔	Vollständige Laryekt, Rekonstruktion mit fr Darmtr
21.88.13↔	Septumplastik, Plastische Korrektur mit Resektion	30.3x.17↔	Vollständige Laryngektomie, Rekonstruktion mit Magenhochzug
21.88.14↔	Sptmpl, Plst Rk d Nnsnpt, m lk autg Tx (Austauschplst)	30.3x.19↔	Vollständige Laryngektomie, sonstige Rekonstruktion
21.88.15↔	Sptmpl, Plst Rk d Nnsnpt, m dst autg Tx, allg o xng Tx	30.3x.99↔	Vollständige Laryngektomie, sonstige
21.88.99↔	Sonstige Septumplastik, sonstige	30.4x.00↔	Radikale Laryngektomie, n.n.bez.
21.89↔	Sonst plastische Rekonstruktion und Operationen an der Nase	30.4x.10↔	Radikale Laryngektomie, mit Pharyngektomie, oh Rekonstrukt
21.99.00↔	Sonstige Nasenoperationen, n.n.bez.	30.4x.11↔	Rad Laryekt, m Pharyngekt, Reko m lok Schleimhaut
21.99.10↔	Eins Resektion e Choanalatresie transnasal endosk	30.4x.12↔	Rad Laryekt, m Pharyngekt, Reko m Ni vaskul Tx
21.99.20↔	Bds Resektion e Choanalatresie transnasal endoskopisch	30.4x.13↔	Rad Laryekt, m Pharyngekt, Reko m gestielt reg Lp
21.99.99↔	Sonstige Nasenoperationen, sonstige	30.4x.14↔	Rad Laryekt, m Pharyngekt, Reko m gestielt Lp
27.61↔	Naht einer Rissverletzung am Gaumen	30.4x.15↔	Rad Laryekt, m Pharyngekt, Reko m fr mikrovaskanast Tx
27.62.12↔	Primäre plastische Rekonstruktion am weichen Gaumen	30.4x.16↔	Rad Laryekt, m Pharyngekt, Rekonstruktion m fr Darmtr
27.62.21↔	Sekund plast Rekonst am knöch Gaumen mit Knochtrnspl	30.4x.17↔	Rad Laryekt, m Pharyngekt, Reko m Magenhochzug
27.62.22↔	Sekundäre plastische Rekonstruktion am weichen Gaumen	30.4x.19↔	Rad Laryekt, m Pharyngekt, sonstige Rekonstruktion
27.69.00↔	Sonstige plastische Rekonstruktion am Gaumen, n.n.bez.	30.4x.20↔	Rad Laryekt, m Pharyngekt und Schilddr, oh Reko
27.69.10↔	Plastische Rekonstruktion am weichen Gaumen	30.4x.21↔	Rd Lrykt, m Phryngkt u Schlddrs, Rk m lk Schleimh
27.69.11↔	Plastische Rekonstruktion am knöchernen Gaumen	30.4x.22↔	Rd Lrykt, m Phryngkt u Schlddrs, Rk m N vskl Tx
27.69.99↔	Sonstige plastische Rekonstruktion am Gaumen, sonstige	30.4x.23↔	Rd Lrykt, m Phryngkt u Schlddrs, Rk m gstielt rg Lp
27.73↔	Plastische Rekonstruktion an der Uvula	30.4x.24↔	Rd Lrykt, m Phryngkt u Schlddrs, Rk m gstielt Lp
28.2x.00↔	Tonsillektomie ohne Adenoidektomie, n.n.bez.	30.4x.25↔	Rd Lrykt, m Phryngkt u Schlddrs, Rk m fr mkrvsknst Tx
28.2x.10↔	Part Res d Tonsille [Tonsillotomie] oh Adenoidekt	30.4x.26↔	Rd Lrykt, m Phryngkt u Schlddrs, Rk m fr Drmtr
28.2x.11↔	Total Tonsillektomie ohne Adenoidektomie	30.4x.27↔	Rd Lrykt, m Phryngkt u Schlddrs, Rk m Mgnhchz
28.2x.12↔	Abszess tonsillektomie	30.4x.29↔	Rad Laryekt, m Pharyngekt und Schilddr, so Reko
28.2x.99↔	Tonsillektomie ohne Adenoidektomie, sonstige	30.4x.99↔	Radikale Laryngektomie, sonstige

ADRG E08**Strahlentherapie bei Krankheiten und Störungen der Atmungsorgane mehr als ein Belegungstag**

Verweildauer > 1 Tag und Prozedur in Tabelle E08-1

DRG E08A**Strahlentherapie bei Krankheiten und Störungen der Atmungsorgane mehr als ein Belegungstag mit äusserst schweren CC oder komplizierende Prozeduren**

PCCL > 3 oder Komplizierende Prozeduren

DRG E08B**Strahlentherapie bei Krankheiten und Störungen der Atmungsorgane, mehr als ein Belegungstag****Prozedur E08-1**

92.21.00↔	Oberflächenstrahlentherapie: n.n.bez.	92.26.20↔	Prtnnthrpie, mhr als 2 Bstrf, oh bldgst Enst
92.21.01↔	Oberflächenstrahlentherapie: Bis zu 2 Bestrahlungsfeldern	92.26.21↔	Prtnnthrpie, mhr als 2 Bstrf, m bldgst Enst
92.21.02↔	Oberflächenstrahlentherapie: Mehr als 2 Bestrahlungsfelder	92.26.99↔	Teleradiotherapie mit anderen Partikelstrahlen, sonst
92.22.00↔	Orthovstrth: n.n.bez. Orthovstrth: n.n.bez.	92.27.00↔	Imp/Eins radak Elm (Brchyth m umschl Rdion), Körprb, S o nnbz
92.22.01↔	Orthovoltstrahlentherapie: Bis zu 2 Bestrahlungsfeldern	92.27.10↔	Imp/Eins radak Elm (Brchyth m umschl Rdion), w Geschl, nnbz
92.22.02↔	Orthovoltstrahlentherapie: Mehr als 2 Bestrahlungsfelder	92.27.11↔	Imp o Eins rdioakt Elm (Brchyth m umschl Rdion), intraut
92.22.11↔	Intraoperative Röntgenstrahlentherapie, bis 300 kV	92.27.12↔	Imp o Eins rdioakt Elm (Brchyth m umschl Rdion), intrvg
92.22.12↔	Intraoperative Röntgenstrahlentherapie, 300 kV - < 1 MV	92.27.13↔	Imp/Eins radak Elm (Brchyth m umschl Rdion), intu u intv kmb
92.22.19↔	Intraoperative Röntgenstrahlentherapie, sonstige	92.27.21↔	Imp o Eins rdioakt Elm (Brchyth m umschl Rdion), Körprb
92.23.00↔	Hochvoltstrahlentherapie, n.n.bez.	92.27.22↔	Imp/Eins radak Elm (Brchyth m umschl Rdion), intrktvtr
92.23.01↔	Telekobaltgerät bis zu 2 Bestrahlungsfelder	92.27.23↔	Imp/Eins radak Elm (Brchyth m umschl Rdion), intrlmnl
92.23.02↔	Telekobaltgerät 3 bis 4 Bestrahlungsfelder	92.27.30↔	Imp o Eins rdioakt Elm (Brchyth m umschl Rdion), Gf nnbz
92.23.03↔	Telekobaltgerät mehr als 4 Bestrf oder 3Dgepl Bestr	92.27.31↔	Imp/Eins radak Elm (Brchyth m umschl Rdion), Krnrgfäss
92.23.08↔	Hochvoltstrahlentherapie: andere Isotope	92.27.39↔	Imp o Eins rdioakt Elm (Brchyth m umschl Rdion), so Gf
92.23.09↔	Telekobaltgerät, Sonstige	92.27.40↔	Impl o Eins rdakti Elem(Brachyth m Radionklid), intraop
92.24.00↔	Teleradioth mit Photonen, Linearbeschleuniger, n.n.bez.	92.27.70↔	Radioaktive Moulagen, n.n.bez.
92.24.01↔	Teleradth m Phot, Linbesch, Großfeldbestrahlung	92.27.71↔	Rdioakt Moulgn: Knstr u Appl v obrfl rdioaktvn Moulgn
92.24.02↔	Teleradth m Phot, Linbesch, Halbkörperbestrahlung	92.27.72↔	Rdioakt Moulgn: Knstr u Appl v N auf d Körprb vrw Appl
92.24.03↔	Teleradth m Phot, Linbesch, Ganzkörperbestrahlung	92.27.73↔	Radioakt Moulagen: Konstr u Appl v Augenapplikatoren
92.24.04↔	Teleradiotherapie m Phot, Linbesch, Intraop Strahlth	92.27.79↔	Radioaktive Moulagen, sonstige
92.24.09↔	Teleradiotherapie mit Photonen, Linearbeschleuniger, sonst	92.30.00↔	Stereotaktische Bestrahlung, einzeitig, n.n.bez.
92.24.11↔	Tlrdth m Pht, Lnbsch, bs z 2 Bstrf: M bldgst Enst	92.30.01↔	Stereotaktische Bestrahlung, einzeitig: Zerebral, n.n.bez.
92.24.12↔	Tlrdth m Pht, Lnbsch, mhr als 2 Bstrf: M bldgst Enst	92.30.02↔	Stereotaktische Bestrahlung, einzeitig: Extrazerebral, n.n.bez.
92.24.13↔	Tlrdth m Pht, Lnbsch, 3Dgpl Bstr: M bldgst Enst	92.30.20↔	Stereot Bestr, einzeit: Zerebral, intmod Radioth
92.24.14↔	Tlrdth m Pht, Lnbsch, intmd Rdioth: M bldgst Enst	92.30.21↔	Streot Bstr, einzeit: Zrb, intmd Bgnbstr (IMAT)
92.24.21↔	Tlrdth m Pht, Lnbsch, bs z 2 Bstrf: Oh bldgst Enst	92.30.22↔	Stereot Bestr, einzeit: Zerebral, bildgest Einst
92.24.22↔	Tlrdth m Pht, Lnbsch, mhr als 2 Bstrf: Oh bldgst Enst	92.30.30↔	Stereot Bestr, einzeit: Extrazer, intmod Radioth
92.24.23↔	Tlrdth m Pht, Lnbsch, 3Dgpl Bstr: Oh bldgst Enst	92.30.31↔	Streot Bstr, einzeit: Extrzr, intmd Bgnbstr (IMAT)
92.24.24↔	Tlrdth m Pht, Lnbsch, intmd Rdioth: Oh bldgst Enst	92.30.32↔	Stereot Bestr, einzeit: Extrazer, bildgest Einst
92.24.30↔	Tlrdth m Pht: hchkmplx Rdioth m spezialisier Asstttng	92.30.99↔	Stereotaktische Bestrahlung, einzeitig, sonstige
92.25.00↔	Teleradioth mit Elektronen, Linearbeschleuniger, n.n.bez.	92.31.00↔	Radiochirurgie mit Photonen n.n. bez., zerebral
92.25.01↔	Teleradth m Elekt, Linbesch, Großfeldbestrahlung	92.31.10↔	Radiochirurgie mit Photonen n.n. bez., extrazerebral
92.25.02↔	Teleradth m Elekt, Linbesch, Halbkörperbestrahlung	92.32.00↔	Mehrquellige Photon-Radiochirurgie, n.n.bez.
92.25.03↔	Teleradth m Elekt, Linbesch, Ganzkörperbestrahlung	92.32.01↔	Mehrquellige Photon-Radiochirurgie: Gamma-knife
92.25.04↔	Teleradiotherapie m Elekt, Linbesch, Intraop Strahlth	92.33.00↔	Teilchen-Radiochirurgie, n.n.bez.
92.25.09↔	Teleradiotherapie mit Elektronen, Linearbeschleuniger, sonst	92.33.01↔	And Hochvstrth: Stereot Bestr, einzeit, zerebral
92.25.11↔	Teleradiotherapie m Elekt, Linbesch, m bildgest Einst	92.33.11↔	And Hochvstrth: Stereot Bestr, einzeit, Extrazer
92.25.12↔	Tlrdth m Elkt, Lnbsch, bs z 2 Bstrf, m bldgst Enst	92.39.01↔	And Hochvstrth, Stereot Bestr, frakt, zereb, n.n.bez.
92.25.13↔	Tlrdth m Elkt, Lnbsch, mhr als 2 Bstrf, m bldgst Enst	92.39.11↔	And Hchvstrth, Streot Bstr, frkt, Extrzr, n.n.bz.
92.25.14↔	Tlrdth m Elkt, Lnbsch, 3Dgpl Bstr, m bldgst Enst	92.39.20↔	And Hchvstrth, Streot Bstr, frkt: zrb, intmd Rdioth
92.25.15↔	Tlrdth m Elkt, Lnbsch, intmd Rdioth, m bldgst Enst	92.39.21↔	And Hchvstrth, Streot Bstr, frkt: zrb, intmd Bgnbstr (IMAT)
92.25.21↔	Tlrdth m Elkt, Lnbsch, bs z 2 Bstrf, oh bldgst Enst	92.39.22↔	And Hchvstrth, Streot Bstr, frkt: zrb, bldgst Enst
92.25.22↔	Tlrdth m Elkt, Lnbsch, mhr als 2 Bstrf, oh bldgst Enst	92.39.29↔	And Hochvstrth, Stereot Bestr, frakt, zerebral, so
92.25.23↔	Tlrdth m Elkt, Lnbsch, 3Dgpl Bstr, oh bldgst Enst	92.39.30↔	And Hchvstrth, Streot Bstr, frkt: Extrzr, intmd Rdioth
92.25.24↔	Tlrdth m Elkt, Lnbsch, intmd Rdioth, oh bldgst Enst	92.39.31↔	And Hchvstrth, Streot Bstr, frkt: Extrzr, intmd Bgnbstr (IMAT)
92.26.00↔	Teleradiotherapie mit anderen Partikelstrahlen, n.n.bez.	92.39.32↔	And Hchvstrth, Streot Bstr, frkt: Extrzr, bldgst Enst
92.26.10↔	Protonentherapie, bis zu 2 Bestrf, oh bildgest Einst	92.39.39↔	And Hochvstrth, Stereot Bestr, frakt, Extrazer, so
92.26.11↔	Protonentherapie, bis zu 2 Bestrf, mit bildgest Einst	92.41↔	Intraoperative Strahlentherapie mit Elektronen

ADRG E40**Krankheiten und Störungen der Atmungsorgane mit Beatmung > 24 Stunden oder ARDS**

Hauptdiagnose in Tabelle E40-1 und Dauer der maschinellen Beatmung > 24 Stunden oder Hauptdiagnose in Tabelle E40-2

DRG E40A**Krankheiten und Störungen der Atmungsorgane mit Beatmung > 24 Stunden, mit äusserst schweren CC oder ARDS, Alter < 16 Jahre oder komplizierende Diagnosen**

(PCCL > 3 oder Hauptdiagnose in Tabelle E40-2) und Alter < 16 Jahre oder Nebendiagnose in Tabelle E40-3

DRG E40B**Krankheiten und Störungen der Atmungsorgane mit Beatmung > 24 Stunden, mit äusserst schweren CC oder ARDS oder Para-/Tetraplegie, Alter > 15 Jahre**

Hauptdiagnose in Tabelle E40-2 oder PCCL > 3 oder Nebendiagnose in Tabelle E40-4

DRG E40C**Krankheiten und Störungen der Atmungsorgane mit Beatmung > 24 Stunden, ohne äusserst schwere CC, ohne ARDS, ohne Para-/Tetraplegie****Hauptdiagnose E40-1**

A06.5	Lungenabszess durch Amöben	B37.1	Kandidose der Lunge
A15.0	LuTB, d mikr Unt Sput ges, m/o Nachw d Kult o molbiol Verf	B38.0	Akute Kokzidioidomykose Lunge
A15.1	Lungentuberkulose, nur durch Kultur gesichert	B38.1	Chronische Kokzidioidomykose der Lunge
A15.2	Lungentuberkulose, histologisch gesichert	B38.2	Kokzidioidomykose der Lunge, nnbez
A15.3	LungenTB, durch so u nnbez Untersuchungsverf gesichert	B39.0	Akute Histoplasmose Lunge durch Histoplasma capsulatum
A15.4	TB intrathor Lymphknoten, bakt, molbiol od histol gesichert	B39.1	Chron Histoplasmose Lunge durch Histoplasma capsulatum
A15.5	TB Larynx, Trach u Bronch, bakt, molbiol od histol gesichert	B39.2	Histoplasm Lunge durch Histoplasma capsulatum, nnbez
A15.6	Tuberkulöse Pleuritis, bakt, molbiol od histol gesichert	B40.0	Akute Blastomykose der Lunge
A15.7	Primäre TB Atmungsorgane, bakt, molbiol od histol gesichert	B40.1	Chronische Blastomykose der Lunge
A15.8	Sonst TB Atmungsorgane, bakt, molbiol od histol gesichert	B40.2	Blastomykose der Lunge, nnbez
A15.9	Nnbez TB Atmungsorgane, bakt, molekbiol od histol gesich	B42.0	Sporotrichose der Lunge
A16.0	Lungentuberkulose, bakt, molbiol u histol n gesichert	B44.0	Invasive Aspergillose der Lunge
A16.1	Lungentuberkulose, bakt, molbiol u hist Unt n durchgef	B44.1	Sonstige Aspergillose der Lunge
A16.2	LungenTB oh Angabe bakt, molekularbiolog od histol Sicher	B45.0	Kryptokokkose der Lunge
A16.3	TB intrathorak LK oh Ang bakt, molekularbiol od hist Sicher	B46.0	Mukormykose der Lunge
A16.4	TB Larynx/Trach/Bronch oh Ang bakt, molekbiol od hist Sich	B58.3	Toxoplasmose Lunge
A16.5	Tuberkulöse Pleuritis oh Ang bakt, molekbiol od hist Sich	B59	Pneumozystose
A16.7	Prim TB AtmOrg oh Ang bakt, molekularbiol od hist Sich	B66.4	Paragonimiasis
A16.8	Sonst TB AtmOrg oh Ang bakt, molekularbiolog od hist Sich	B67.1	Echinococc-granul-Inf [zyst Echinokok] Lunge
A16.9	Nnbez TB AtmOrg oh Ang bakt, molekbiol od hist Sich	B90.9	Folgezustände einer TB der AtmOrgane und einer nnbez TB
A17.0	Tuberkulöse Meningitis	C33	Bösartige Neubildung der Trachea
A17.1	Meningeales Tuberkulom	C34.0	Bösartige Neubildung: Hauptbronchus
A17.8	Sonstige Tuberkulose Nervensystem	C34.1	Bösartige Neubildung: Oberlappen (-Bronchus)
A17.9	Tuberkulose des Nervensystems, nnbez	C34.2	Bösartige Neubildung: Mittellappen (-Bronchus)
A18.2	Tuberkulose peripherer Lymphknoten	C34.3	Bösartige Neubildung: Unterlappen (-Bronchus)
A18.8	Tuberkulose sonstiger nbez Organe	C34.8	BNB: Bronchus u Lunge, mehrere Teilbereiche überlappend
A19.0	Akute Miliartuberkulose einer einzel nbez Lokalisation	C34.9	BNB: Bronchus oder Lunge, nicht näher bezeichnet
A19.1	Akute Miliartuberkulose mehrerer Lokalisationen	C38.1	Bösartige Neubildung: Vorderes Mediastinum
A19.2	Akute Miliartuberkulose, nnbez	C38.2	Bösartige Neubildung: Hinteres Mediastinum
A19.8	Sonstige Miliartuberkulose	C38.3	BNB: Mediastinum, Teil nicht näher bezeichnet
A19.9	Miliartuberkulose, nnbez	C38.4	Bösartige Neubildung: Pleura
A20.2	Lungenpest	C38.8	BNB: Herz, Mediastinum u Pleura, mehr Teilber überlapp
A21.2	Pulmonale Tularämie	C39.8	BNB: AtmOrg u sonst intrathorak Organe, mehr Teilber überl
A22.1	Lungenmilzbrand	C39.9	BNB: Ungenau bezeichnete Lok des Atmungssystems
A31.0	Infektion Lunge durch sonstige Mykobakterien	C45.0	Mesotheliom Pleura
A37.0	Keuchhusten durch Bordetella pertussis	C76.1	BNB ungenau bezeichneter Lokalisationen: Thorax
A37.1	Keuchhusten durch Bordetella parapertussis	C78.0	Sekundäre bösartige Neubildung der Lunge
A37.8	Keuchhusten durch sonstige Bordetella-Spezies	C78.1	Sekundäre bösartige Neubildung des Mediastinums
A37.9	Keuchhusten, nnbez	C78.2	Sekundäre bösartige Neubildung der Pleura
A42.0	Aktinomykose der Lunge	C78.3	Sekundäre BNB sonstiger u nnbez Atmungsorgane
A43.0	Pulmonale Nokardiose	D02.1	Carcinoma in situ Trachea
A48.1	Legionellose mit Pneumonie	D02.2	Carcinoma in situ Bronchus Lunge
A48.2	Legionellose ohne Pneumonie [Pontiac-Fieber]	D02.3	Carcinoma in situ sonst Teile Atmungssystem
A70	Infektionen d Chlamydia psittaci	D02.4	Carcinoma in situ Atmungssystem, nnbez
B01.2	Varizellen-Pneumonie	D14.2	Gutartige Neubildung Trachea
B05.2	Masern, kompliziert durch Pneumonie	D14.3	Gutartige Neubildung Bronchus u Lunge
B25.0	Pneumonie durch Zytomegalieviren	D14.4	Gutartige Neubildung Atmungssystem, nnbez
B33.0	Pleurodynia epidemica	D15.2	Gutartige Neubildung Mediastinum

D15.7	Gutartige Neubildung sonst nbez intrathor Organe	J20.0	Akute Bronchitis d Mycoplasma pneumoniae
D15.9	Gutartige Neubildung Intrathorakales Organ, nnbez	J20.1	Akute Bronchitis d Haemophilus influenzae
D16.70	Gutart Neubildung Rippen	J20.2	Akute Bronchitis d Streptokokken
D16.71	Gutart Neubildung Sternum	J20.3	Akute Bronchitis d Coxsackieviren
D16.72	Gutart Neubildung Klavikula	J20.4	Akute Bronchitis d Parainfluenzaviren
D17.4	Gutart Neubildung Fettgewebe intrathor Organe	J20.5	Akute Bronchitis d Resp-Sync-Vir [RS-V]
D19.0	Gutart Neubildung mesotheliales Gewebe Pleura	J20.6	Akute Bronchitis d Rhinoviren
D38.1	NB unsich/unbek Veralth Trachea Bronch Lunge	J20.7	Akute Bronchitis d ECHO-Viren
D38.2	NB unsich/unbek Verhalt Pleura	J20.8	Akute Bronchitis d sonstige nbez Erreger
D38.3	NB unsich/unbek Verhalt Mediastinum	J20.9	Akute Bronchitis, nnbez
D38.4	NB unsich/unbek Verhalt Thymus	J21.0	Akute Bronchiolitis d Resp-Sync-Vir [RS-V]
D38.5	NB unsich/unbek Verhalt Sonst Atmungsorg	J21.1	Akute Bronchiolitis durch humanes Metapneumovirus
D38.6	NB unsich/unbek Verhalt Atmungsorgan, nnbez	J21.8	Akute Bronchiolitis d sonstige nbez Erreger
D86.0	Sarkoidose Lunge	J21.9	Akute Bronchiolitis, nnbez
D86.1	Sarkoidose Lymphknoten	J22	Akute Infektion untere Atemwege, nnbez
D86.2	Sarkoidose Lunge m Sarkoidose LK	J40	Bronchitis, nicht als akut oder chronisch bezeichnet
D86.3	Sarkoidose Haut	J41.0	Einfache chronische Bronchitis
D86.8	Sarkoidose an sonst u komb Lok	J41.1	Schleimig-eitrige chronische Bronchitis
D86.9	Sarkoidose, nnbez	J41.8	Mischformen einfach u schleim-eitr chron Bronch
E66.20	Übermaß Adipos m alveolärer Hypoventilat: BMI 30 - < 35	J42	Nnbez chronische Bronchitis
E66.21	Übermaß Adipos m alveolärer Hypoventilat: BMI 35 - < 40	J43.0	McLeod-Syndrom
E66.22	Übermaß Adipos m alveolärer Hypoventilat: BMI 40 u mehr	J43.1	Panlobuläres Emphysem
E66.29	Übermaß Adipositas m alveolärer Hypoventilat: BMI nnbez	J43.2	Zentrilobuläres Emphysem
E84.0	Zystische Fibrose mit Lungenmanifestationen	J43.8	Sonstiges Emphysem
E84.80	Zystische Fibrose mit Lungen- und Darm-Manifestation	J43.9	Emphysem, nnbez
E84.87	Zystische Fibrose mit sonstigen multiplen Manifestationen	J44.00	Chron obstr LuKH m akuter Inf unt Atemw: FEV1 < 35%
E84.88	Zystische Fibrose mit sonstigen Manifestationen	J44.01	Chron obstr LuKH m akut Inf u Atemw: FEV1 >= 35% u < 50%
E84.9	Zystische Fibrose, nicht näher bezeichnet	J44.02	Chr obstr LuKH m akut Inf unt Atemw: FEV1 >= 50% u < 70%
F45.33	Somatof auton Fktstör, Atmungssyst	J44.03	Chron obstr LuKH m akut Inf unt Atemw: FEV1 >= 70%
G47.30	Zentrales Schlafapnoe-Syndrom	J44.09	Chron obstr LuKH m akuter Inf unt Atemw: FEV1 nnbez
G47.31	Obstruktives Schlafapnoe-Syndrom	J44.10	Chron obstr LuKH m ak Exaz nnbez, FEV1 < 35 %
G47.32	Schlafbezogenes Hypoventilations-Syndrom	J44.11	Chron obstr LuKH m ak Exaz nnbez, FEV1 >= 35% u < 50%
G47.38	Sonstige Schlafapnoe	J44.12	Chr obstr LuKH m akut Exaz nnbez: FEV1 >= 50% u < 70%
G47.39	Schlafapnoe, nicht näher bezeichnet	J44.13	Chron obstr LuKH m akut Exazerb nnbez: FEV1 >= 70%
I26.0	Lungenembolie mit Angabe eines akuten Cor pulmonale	J44.19	Chron obstr LuKH m akuter Exazerb nnbez: FEV1 nnbez
I26.9	Lungenembolie ohne Angabe eines akuten Cor pulmonale	J44.80	Sonst nbez chron obstruktive LuKH: FEV1 < 35%
J04.1	Akute Tracheitis	J44.81	Sonst nbez chron obstruktive LuKH: FEV1 >= 35% u < 50%
J09	Grippe durch bestimmte nachgewiesene Influenzaviren	J44.82	Sonst nbez chron obstruktive LuKH: FEV1 >= 50 u < 70%
J10.0	Grippe m Pneumonie, Influenzaviren nachg	J44.83	Sonst nbez chron obstruktive LuKH: FEV1 >= 70%
J11.0	Grippe m Pneumonie, Viren nicht nachgewiesen	J44.89	Sonst nbez chron obstruktive LuKH: FEV1 nnbez
J12.0	Pneumonie d Adenoviren	J44.90	Chron obstruktive LungenKH, nnbez, FEV1 < 35%
J12.1	Pneumonie d Resp-Sync-Vir [RS-V]	J44.91	Chron obstruktive LungenKH, nnbez, FEV1 >= 35% u < 50%
J12.2	Pneumonie d Parainfluenzaviren	J44.92	Chron obstruktive LuKH, nnbez, FEV1 >= 50% u < 70%
J12.3	Pneumonie durch humanes Metapneumovirus	J44.93	Chron obstruktive LuKH, nnbez, FEV1 >= 70%
J12.8	Pneumonie d sonstige Viren	J44.99	Chron obstruktive LuKH, nnbez, FEV1 nnbez
J12.9	Viruspneumonie, nnbez	J45.0	Vorwiegend allergisches Asthma bronchiale
J13	Pneumonie d Streptococcus pneumoniae	J45.1	Nichtallergisches Asthma bronchiale
J14	Pneumonie d Haemophilus influenzae	J45.8	Mischformen Asthma bronchiale
J15.0	Pneumonie d Klebsiella pneumoniae	J45.9	Asthma bronchiale, nnbez
J15.1	Pneumonie d Pseudomonas	J46	Status asthmaticus
J15.2	Pneumonie d Staphylokokken	J47	Bronchiektasen
J15.3	Pneumonie d Streptokokken Gruppe B	J60	Kohlenbergerarbeiter-Pneumokoniose
J15.4	Pneumonie d sonstige Streptokokken	J61	Pneumokoniose d Asbest u so anorg Fasern
J15.5	Pneumonie d Escherichia coli	J62.0	Pneumokoniose d Talkum-Staub
J15.6	Pneumonie d and aerobe gramnegative Bakterien	J62.8	Pneumokoniose d sonst Quarzstaub
J15.7	Pneumonie d Mycoplasma pneumoniae	J63.0	Aluminose (Lunge)
J15.8	Sonstige bakterielle Pneumonie	J63.1	Bauxitfibrose (Lunge)
J15.9	Bakterielle Pneumonie, nnbez	J63.2	Berylliose
J16.0	Pneumonie d Chlamydien	J63.3	Graphitfibrose (Lunge)
J16.8	Pneumonie d sonstige nbez Infektionserreger	J63.4	Siderose
J17.0	Pneumonie b aokl bakteriellen KH	J63.5	Stannose
J17.1	Pneumonie b aokl VirusKH	J63.8	Pneumokoniose d sonst nbez anorgan Stäube
J17.2	Pneumonie b Mykosen	J64	Nnbez Pneumokoniose
J17.3	Pneumonie b parasitären KH	J65	Pneumokoniose in Verbindung m Tuberkulose
J17.8	Pneumonie b sonst aokl KH	J66.0	Byssinose
J18.0	Bronchopneumonie, nnbez	J66.1	Flachsarbeiter-Krankheit
J18.1	Lobärpneumonie, nnbez	J66.2	Cannabiose
J18.2	Hypostatische Pneumonie, nnbez	J66.8	KH Atemwege d sonst nbez organ Stäube
J18.8	Sonstige Pneumonie, Erreger nnbez	J67.0	Farmerlunge
J18.9	Pneumonie, nnbez	J67.1	Bagassose

J67.2	Vogelzüchterlunge	J98.1	Lungenkollaps
J67.3	Suberose	J98.2	Interstitielles Emphysem
J67.4	Malzarbeiter-Lunge	J98.3	Kompensatorisches Emphysem
J67.5	Pilzarbeiter-Lunge	J98.4	Sonstige Veränderungen Lunge
J67.6	Ahornrindenschäler-Lunge	J98.50	Mediastinitis
J67.7	Befeuchter- u Klimaanlage-Lunge	J98.58	Sonstige Krankheiten Mediastinum, ao nicht klassifiziert
J67.8	Allergische Alveolitis d organ Stäube	J98.6	KH Zwerchfell
J67.9	Allergische Alveolitis d nnbez organ Staub	J98.8	Sonstige nbez KH Atemwege
J68.0	Bronch Pneum d chem Subs/Gase/Rauch/Dämpfe	J98.9	AtemwegskH, nnbez
J68.1	Lungenödem d chem Subst/Gas/Rauch/Dämpfe	J99.0	LungenKH b seropositiver chron Polyarthritits
J68.2	Entz ober Atemwege d chem Sbs/Gas/Rauch/Dampf, aonkl	J99.1	KH d Atemwege b sonst diffusen Bgw-KH
J68.3	So ak/subak KH AtmOrg d chem Subs/Gas/Rauch/Dampf	J99.8	KH d Atemwege b sonst aokl KH
J68.4	Chron KH Atmungsorg d chem Subst, Gase, Rauch u Dämpfe	M05.10	Lungenmanif seropos chron Polyarth, mehrere Lok
J68.8	So KH Atmungsorgane d chem Subs/Gas/Rauch/Dämpfe	M05.11	Lungenmanif seropos chron Polyarth Schulterregion
J68.9	Nnbez KH Atmungsorg d chem Subs/Gas/Rauch/Dampf	M05.12	Lungenmanif seropos chron Polyarth Oberarm
J69.0	Pneumonie d Nahrung od Erbrochenes	M05.13	Lungenmanif seropos chron Polyarth Unterarm
J69.1	Pneumonie d Öle u Extrakte	M05.14	Lungenmanif seropos chron Polyarth Hand
J69.8	Pneumonie d sonst feste u flüssige Substanzen	M05.15	Lungenmanif seropos chron Polyarth Becken/Oberschenkel
J70.0	Akute Lungenbeteiligung b Strahleneinwirkung	M05.16	Lungenmanif seropos chron Polyarth Unterschenkel
J70.1	Chron u sonst Lungenbeteil b Strahleneinwirkung	M05.17	Lungenmanif seropos chron Polyarth Knöchel/Fuß
J70.2	Akute AM-induz interstitielle LungenKH	M05.18	Lungenmanif seropos chron Polyarth, sonst Lok
J70.3	Chron AM-induz interstitielle LungenKH	M05.19	Lungenmanif seropos chron Polyarth, nnbez Lok
J70.4	AM-induz interstitielle LungenKH, nnbez	M94.0	Tietze-Syndrom
J70.8	KH Atmungsorgane d sonst nbez exogene Subst	P22.8	Sonst Atemnot [Respiratory distress] b Neugeborenen
J70.9	KH Atmungsorgane d nnbez exogene Substanz	P22.9	Atemnot [Respiratory distress] b Neugeb, nnbez
J80	Atemnotsyndrom des Erwachsenen [ARDS]	P24.0	Mekoniumaspiration d Neugeborene
J82	Eosinophiles Lungeninfiltrat, aonkl	P27.0	Mikity-Wilson-Syndrom
J84.0	Alveoläre u parietoalveoläre Krankheitszustände	P27.1	Bronchopulmonale Dysplasie m U in Perinatalperiode
J84.1	Sonstige interstitielle Lungen-KH m Fibrose	P27.8	Sonst chron AtemwegskH m U in Perinatalperiode
J84.8	Sonstige nbez interstitielle Lungenkrankheiten	P27.9	Nnbez chron AtemwegskH m U in Perinatalperiode
J84.9	Interstitielle Lungenkrankheit, nnbez	P28.2	Zyanoseanfalle b Neugeborenen
J85.0	Gangrän u Nekrose Lunge	P28.3	Primäre Schlafapnoe b Neugeborenen
J85.1	Abszeß d Lunge m Pneumonie	P28.4	Sonstige Apnoe b Neugeborenen
J85.2	Abszeß d Lunge oh Pneumonie	P28.5	Respiratorisches Versagen b Neugeborenen
J85.3	Abszeß d Mediastinums	P28.8	Sonstige nbez Störung Atmung b Neugeborenen
J86.0	Pyothorax m Fistel	Q33.0	Angeborene Zystenlunge
J86.9	Pyothorax oh Fistel	Q33.1	Akzessorischer Lungenlappen
J90	Pleuraerguß, aonkl	Q33.2	Lungensequestration (angeboren)
J91	Pleuraerguß b aokl KH	Q33.3	Agensie Lunge
J92.0	Pleuraplaques m Nachweis von Asbest	Q33.4	Angeborene Bronchiektasie
J92.9	Pleuraplaques oh Nachweis von Asbest	Q33.5	Ektopisches Gewebe in Lunge (angeboren)
J93.0	Spontaner Spannungspneumothorax	Q33.6	Hypoplasie u Dysplasie Lunge
J93.1	Sonstiger Spontanpneumothorax	Q33.8	Sonstige angeborene Fehlbildungen Lunge
J93.8	Sonstiger Pneumothorax	Q33.9	Angeborene Fehlbildung Lunge, nnbez
J93.9	Pneumothorax, nnbez	Q34.0	Anomalie Pleura
J94.0	Chylöser (Pleura-) Erguß	Q34.1	Angeborene Mediastinalzyste
J94.1	Fibrothorax	Q34.8	Sonst nbez angeborene Fehlbildungen Atmungssystem
J94.2	Hämatothorax	Q34.9	Angebor Fehlbildung Atmungssystem, nnbez
J94.8	Sonstige nbez Krankheitszustände Pleura	Q67.6	Pectus excavatum
J94.9	Pleurakrankheit, nnbez	Q67.7	Pectus carinatum
J95.0	Funktionsstörung eines Tracheostomas	Q76.6	Sonst angeborene Fehlbildung Rippen
J95.1	Akute pulmonale Insuffizienz nach Thorax-OP	Q76.7	Angeborene Fehlbildung Sternum
J95.2	Akut pulmonal Insuff nach n am Thorax vorgenom OP	Q79.0	Angeborene Zwerchfellhernie
J95.3	Chron pulmonale Insuffizienz nach Operation	Q79.1	Sonst angeborene Fehlbildung Zwerchfell
J95.4	Mendelson-Syndrom	R04.2	Hämoptoe
J95.5	Subglottische Stenose nach med Maßnahmen	R04.8	Blutung aus sonst Lok in Atemwegen
J95.80	latrog Pneumothor	R04.9	Blutung aus Atemwegen, nnbez
J95.81	Stenose der Trachea nach medizinischen Maßnahmen	R05	Husten
J95.88	Sonst KH Atemweg n med Maßn	R06.0	Dyspnoe
J95.9	KH Atemwege nach med Maßnahmen, nnbez	R06.1	Stridor
J96.00	Akut respirat Insuffizienz, aonkl: Typ I [hypoxisch]	R06.2	Ziehende Atmung
J96.01	Akut respirat Insuffizienz, aonkl: Typ II [hyperkapnisch]	R06.3	Periodische Atmung
J96.09	Akut respirat Insuffizienz, aonkl: Typ nnbez	R06.4	Hyperventilation
J96.10	Chron respirat Insuffizienz, aonkl: Typ I [hypoxisch]	R06.6	Singultus
J96.11	Chron respirat Insuffizienz, aonkl: Typ II [hyperkapnisch]	R06.88	So u nnbez Stör Atmung
J96.19	Chron respirat Insuffizienz, aonkl: Typ nnbez	R07.1	Brustschmerzen b Atmung
J96.90	Respirat Insuffizienz, nnbez: Typ I [hypoxisch]	R09.0	Asphyxie
J96.91	Respirat Insuffizienz, nnbez: Typ II [hyperkapnisch]	R09.1	Pleuritis
J96.99	Respirat Insuffizienz, nnbez: Typ nnbez	R09.2	Atemstillstand
J98.0	KH Bronchien, aonkl	R09.3	Abnormes Sputum

R09.8	Sonst nbez Sympt Kreislauf-/Atmungssystem	S27.82	Verletzung Ductus thoracicus
R68.3	Trommelschlegelfinger	S27.84	Verletzung Thymus
R76.1	Abnorme Reaktion auf Tuberkulintest	S27.88	Verletzung sonst nbez intrathorakale Organe u Strukturen
R91	Abnorm Befund bildgeb Diagnostik Lunge	S43.6	Verstauchung Zerrung, Sternoklavikulargelenk
R94.2	Abnorme Ergebnisse Lungenfunktionsprüfungen	T17.4	Fremdkörper in Trachea
S11.02	Offene Wunde: Trachea, Pars cervicalis	T17.5	Fremdkörper im Bronchus
S22.2	Fraktur Sternum	T17.8	Fremdkörper an sonst u mehr Lok Atemwege
S22.31	Fraktur erste Rippe	T17.9	Fremdkörper in Atemwegen, Teil nnbez
S22.32	Fraktur sonstige Rippe	T27.0	Verbrennung des Kehlkopfes und der Trachea
S22.40	Rippenserienfraktur, nnbez	T27.1	Verbr des Kehlkopfes u der Trachea m Beteilig der Lunge
S22.41	Rippenserienfraktur, m Beteiligung erste Rippe	T27.4	Verätzung des Kehlkopfes und der Trachea
S22.42	Rippenserienfraktur, m Beteiligung von zwei Rippen	T27.5	Verätz des Kehlkopfes u der Trachea m Beteilig der Lunge
S22.43	Rippenserienfraktur, m Beteiligung von drei Rippen	T79.0	Luftembolie (traumatisch)
S22.44	Rippenserienfraktur, m Beteiligung vier u mehr Rippen	T79.1	Fettembolie (traumatisch)
S22.5	Instabiler Thorax	T79.7	Traumatisches subkutanes Emphysem
S23.2	Luxation sonst u nnbez Teile Thorax	T80.0	Luftembolie nach Infus/Transfus/Injekt zu therap Zwecken
S23.4	Verstauchung u Zerrung Rippen u Sternum	T86.81	Versagen u Abstoßung Lungentransplantat
S27.0	Traumatischer Pneumothorax	U04.9	Schweres akutes respiratorisches Syndr [SARS] nnbez
S27.1	Traumatischer Hämatothorax	U69.00	Aokl, im Krkhs erworbene Pneumonie bei Pat 18 J u älter
S27.2	Traumatischer Hämatothorax	U69.20	Influenza A/H1N1 Pandemie 2009 [Schweinegrippe]
S27.31	Prellung u Hämatom Lunge	U69.21	Influenza A/H5N1 Epidemie [Vogelgrippe]
S27.32	Rißverletzung Lunge	Z03.0	Beobachtung b Verdacht auf Tuberkulose
S27.38	Sonst u nnbez Verletzungen Lunge	Z43.0	Versorgung Tracheostoma
S27.4	Verletzung eines Bronchus	Z90.2	Verlust Lunge [Teile Lunge]
S27.5	Verletzung Trachea, Pars thoracica	Z94.2	Zustand nach Lungentransplantation
S27.6	Verletzung Pleura	Z94.3	Zustand nach Herz-Lungen-Transplantation
S27.81	Verletzung Zwerchfell		

Hauptdiagnose E40-2

J80 Atemnotsyndrom des Erwachsenen [ARDS]

Nebendiagnose E40-3

Z94.2 Zustand nach Lungentransplantation

Z94.3 Zustand nach Herz-Lungen-Transplantation

Nebendiagnose E40-4

G04.1	Tropische spastische Paraplegie	G82.42	Spast Tetrapares u Tetrapleg, chron kompl QSL
G82.02	Schlaff Parapares u Parapleg, chron kompl QSL	G82.43	Spast Tetrapares u Tetrapleg, chron inkompl QSL
G82.03	Schlaff Parapares u Parapleg, chron inkompl QSL	G82.49	Spast Tetrapares u Tetrapleg, nnbez
G82.09	Schlaff Parapares u Parapleg, nnbez	G82.52	Tetrapares u Tetrapleg, nnbez, chron kompl QSL
G82.12	Spast Parapares u Parapleg, chron kompl QSL	G82.53	Tetrapares u Tetrapleg, nnbez, chron inkompl QSL
G82.13	Spast Parapares u Parapleg, chron inkompl QSL	G82.59	Tetrapares u Tetrapleg, nnbez
G82.19	Spast Parapares u Parapleg, nnbez	G95.1	Vaskuläre Myelopathien
G82.22	Parapares u Parapleg, nnbez, chron kompl QSL	G95.2	Rückenmarkskompression, nnbez
G82.23	Parapares u Parapleg, nnbez, chron inkompl QSL	G95.80	HarnblasLähm b Schädig ob motor Neuron [UMNL]
G82.29	Parapares u Parapleg, nnbez	G95.81	HarnblasLähm b Schädig unt motor Neuron [LMNL]
G82.32	Schlaff Tetrapares u Tetrapleg, chron kompl QSL	G95.9	KH Rückenmark, nnbez
G82.33	Schlaff Tetrapares u Tetrapleg, chron inkompl QSL	P11.51	Geburtsverletzung Wirbelsäule u RM m chron QSL
G82.39	Schlaff Tetrapares u Tetrapleg, nnbez		

ADRG E41**Frührehabilitation bei Krankheiten und Störungen der Atmungsorgane**

Frührehabilitation und keine Hauptdiagnose in Tabelle E41-1

DRG E41Z**Frührehabilitation bei Krankheiten und Störungen der Atmungsorgane****Hauptdiagnose E41-1**

A15.0	LuTB, d mikr Unt Sput ges, m/o Nachw d Kult o molbiol Verf	A15.7	Primäre TB Atmungsorgane, bakt, molbiol od histol gesichert
A15.1	Lungentuberkulose, nur durch Kultur gesichert	A15.8	Sonst TB Atmungsorgane, bakt, molbiol od histol gesichert
A15.2	Lungentuberkulose, histologisch gesichert	A15.9	Nnbez TB Atmungsorgane, bakt, molekbiol od histol gesich
A15.3	LungenTB, durch so u nnbez Untersuchungsverf gesichert	A16.0	Lungentuberkulose, bakt, molbiol u histol n gesichert
A15.4	TB intrathor Lymphknoten, bakt, molbiol od histol gesichert	A16.1	Lungentuberkulose, bakt, molbiol u hist Unt n durchgef
A15.5	TB Larynx, Trach u Bronch, bakt, molbiol od histol gesichert	A16.2	LungenTB oh Angabe bakt, molekularbiolog od histol Sicher
A15.6	Tuberkulöse Pleuritis, bakt, molbiol od histol gesichert	A16.3	TB intrathorak LK oh Ang bakt, molekularbiol od hist Sicher

A16.4	TB Larynx/Trach/Bronch oh Ang bakt, molekbiol od hist Sich	A18.8	Tuberkulose sonstiger nbez Organe
A16.5	Tuberkulöse Pleuritis oh Ang bakt, molekbiol od hist Sich	A19.0	Akute Miliartuberkulose einer einzel nbez Lokalisation
A16.7	Prim TB AtmOrg oh Ang bakt, molekularbiol od hist Sich	A19.1	Akute Miliartuberkulose mehrerer Lokalisationen
A16.8	Sonst TB AtmOrg oh Ang bakt, molekularbiol od hist Sich	A19.2	Akute Miliartuberkulose, nnbez
A16.9	Nnbez TB AtmOrg oh Ang bakt, molekbiol od hist Sich	A19.8	Sonstige Miliartuberkulose
A17.0	Tuberkulöse Meningitis	A19.9	Miliartuberkulose, nnbez
A17.1	Meningeales Tuberkulom	A31.0	Infektion Lunge durch sonstige Mykobakterien
A17.8	Sonstige Tuberkulose Nervensystem	A43.0	Pulmonale Nokardiose
A17.9	Tuberkulose des Nervensystems, nnbez	J65	Pneumokoniose in Verbindung m Tuberkulose
A18.2	Tuberkulose peripherer Lymphknoten		

ADRG E60 Zystische Fibrose (Mukoviszidose) oder andere Lungenerkrankungen mit Evaluationsaufenthalt vor Transplantation

Diagnose in Tabelle E60-1 oder Hauptdiagnose in Tabelle E60-2 und Prozedur in Tabelle E60-3

DRG E60A Zystische Fibrose (Mukoviszidose) oder andere Lungenerkrankungen mit Evaluationsaufenthalt vor Transplantation oder Alter < 16 Jahre

Alter < 16 Jahre oder Prozedur in Tabelle E60-3

DRG E60B Zystische Fibrose (Mukoviszidose) ohne andere Lungenerkrankungen mit Evaluationsaufenthalt vor Transplantation, Alter > 15 Jahre

Diagnose E60-1

E84.0	Zystische Fibrose mit Lungenmanifestationen	E84.88	Zystische Fibrose mit sonstigen Manifestationen
E84.80	Zystische Fibrose mit Lungen- und Darm-Manifestation	E84.9	Zystische Fibrose, nicht näher bezeichnet
E84.87	Zystische Fibrose mit sonstigen multiplen Manifestationen		

Diagnose E60-2

B39.0	Akute Histoplasmose Lunge durch Histoplasma capsulatum	J44.99	Chron obstruktive LuKH, nnbez, FEV1 nnbez
B39.1	Chron Histoplasmose Lunge durch Histoplasma capsulatum	J47	Bronchiektasen
B39.2	Histoplasm Lunge durch Histoplasma capsulatum, nnbez	J60	Kohlenbergerarbeiter-Pneumokoniose
D86.0	Sarkoidose Lunge	J61	Pneumokoniose d Asbest u so anorg Fasern
D86.1	Sarkoidose Lymphknoten	J62.0	Pneumokoniose d Talkum-Staub
D86.2	Sarkoidose Lunge m Sarkoidose LK	J62.8	Pneumokoniose d sonst Quarzstaub
D86.3	Sarkoidose Haut	J63.0	Aluminose (Lunge)
D86.8	Sarkoidose an sonst u komb Lok	J63.1	Bauxitfibröse (Lunge)
D86.9	Sarkoidose, nnbez	J63.2	Berylliose
J41.1	Schleimig-eitrige chronische Bronchitis	J63.3	Graphitfibröse (Lunge)
J41.8	Mischformen einfach u schleim-eitr chron Bronch	J63.4	Siderose
J42	Nnbez chronische Bronchitis	J63.5	Stannose
J43.0	McLeod-Syndrom	J63.8	Pneumokoniose d sonst nbez anorgan Stäube
J43.1	Panlobuläres Emphysem	J64	Nnbez Pneumokoniose
J43.2	Zentrilobuläres Emphysem	J66.0	Byssinose
J43.8	Sonstiges Emphysem	J66.1	Flachsarbeiter-Krankheit
J43.9	Emphysem, nnbez	J66.2	Cannabiose
J44.00	Chron obstr LuKH m akuter Inf unt Atemw: FEV1 < 35%	J66.8	KH Atemwege d sonst nbez organ Stäube
J44.01	Chron obstr LuKH m akut Inf u Atemw: FEV1 >= 35% u < 50%	J67.0	Farmerlunge
J44.02	Chr obstr LuKH m akut Inf unt Atemw: FEV1 >= 50% u < 70%	J67.1	Bagassose
J44.03	Chron obstr LuKH m akut Inf unt Atemw: FEV1 >= 70%	J67.2	Vogelzüchterlunge
J44.09	Chron obstr LuKH m akuter Inf unt Atemw: FEV1 nnbez	J67.3	Suberose
J44.10	Chron obstr LuKH m ak Exaz nnbez, FEV1 < 35%	J67.4	Malzarbeiter-Lunge
J44.11	Chron obstr LuKH m ak Exaz nnbez, FEV1 >= 35% u < 50%	J67.5	Pilzarbeiter-Lunge
J44.12	Chr obstr LuKH m akut Exaz nnbez: FEV1 >= 50% u < 70%	J67.6	Ahornrindenschäler-Lunge
J44.13	Chron obstr LuKH m akut Exazerb nnbez: FEV1 >= 70%	J67.7	Befeuchter- u Klimaanlage-Lunge
J44.19	Chron obstr LuKH m akuter Exazerb nnbez: FEV1 nnbez	J67.8	Allergische Alveolitis d organ Stäube
J44.80	Sonst nbez chron obstruktive LuKH: FEV1 < 35%	J67.9	Allergische Alveolitis d nnbez organ Staub
J44.81	Sonst nbez chron obstruktive LuKH: FEV1 >= 35% u < 50%	J68.4	Chron KH Atmungsorg d chem Subst, Gase, Rauch u Dämpfe
J44.82	Sonst nbez chron obstruktive LuKH: FEV1 >= 50 u < 70%	J70.1	Chron u sonst Lungenbeteil b Strahleneinwirkung
J44.83	Sonst nbez chron obstruktive LuKH: FEV1 >= 70%	J82	Eosinophiles Lungeninfiltrat, onkl
J44.89	Sonst nbez chron obstruktive LuKH: FEV1 nnbez	J84.0	Alveoläre u parietoalveoläre Krankheitszustände
J44.90	Chron obstruktive LungenKH, nnbez, FEV1 < 35%	J84.1	Sonstige interstitielle Lungen-KH m Fibrose
J44.91	Chron obstruktive LungenKH, nnbez, FEV1 >= 35% u < 50%	J84.8	Sonstige nbez interstitielle Lungenkrankheiten
J44.92	Chron obstruktive LuKH, nnbez, FEV1 >= 50% u < 70%	J84.9	Interstitielle Lungenkrankheit, nnbez
J44.93	Chron obstruktive LuKH, nnbez, FEV1 >= 70%	M05.10	Lungenmanif seropos chron Polyarth, mehrere Lok



M05.11	Lungenmanif seropos chron Polyarth Schulterregion	M05.16	Lungenmanif seropos chron Polyarth Unterschenkel
M05.12	Lungenmanif seropos chron Polyarth Oberarm	M05.17	Lungenmanif seropos chron Polyarth Knöchel/Fuß
M05.13	Lungenmanif seropos chron Polyarth Unterarm	M05.18	Lungenmanif seropos chron Polyarth, sonst Lok
M05.14	Lungenmanif seropos chron Polyarth Hand	M05.19	Lungenmanif seropos chron Polyarth, nnbez Lok
M05.15	Lungenmanif seropos chron Polyarth Becken/Oberschenkel	Q33.4	Angeborene Bronchiektasie

Prozedur E60-3

89.07.12†↔	Vollst Eval, oh Aufn e Pat auf e Warteli zur Lungentx	89.07.42†↔	REvl, m Afrn o Vrb e Pt auf e(r) Wrtl z Lngntx
89.07.13†↔	Vllst Evl, oh Afrn e Pt auf e Wrtl z HrzLngnTx	89.07.43†↔	REvl, m Afrn o Vrb e Pt auf e(r) Wrtl z HrzLngnTx
89.07.32†↔	Vollst Eval, m Aufn e Pat auf e Warteli zur Lungentx	89.07.53†↔	ReEval, m Herausn e Pat aus e Warteliste zur Lungentx
89.07.33†↔	Vollst Eval, m Aufn e Pat auf e Warteli z HerzLungenTx	89.07.54†↔	REvl, m Hrausn e Pt aus e Wrtl z HrzLngnTrnsplntiion

ADRG E63**Schlafapnoesyndrom oder kardiorespiratorische Polysomnographie bis 2 Belegungstage**

Hauptdiagnose in Tabelle E63-1 oder Verweildauer < 3 Tage und Prozedur in Tabelle E63-2 und nicht [Geriatrische frührehabilitative Komplexbehandlung]

DRG E63Z**Schlafapnoesyndrom oder kardiorespiratorische Polysomnographie bis 2 Belegungstage****Hauptdiagnose E63-1**

E66.20	Übermaß Adipos m alveolärer Hypoventilat: BMI 30 - < 35	G47.31	Obstruktives Schlafapnoe-Syndrom
E66.21	Übermaß Adipos m alveolärer Hypoventilat: BMI 35 - < 40	G47.32	Schlafbezogenes Hypoventilations-Syndrom
E66.22	Übermaß Adipos m alveolärer Hypoventilat: BMI 40 u mehr	G47.38	Sonstige Schlafapnoe
E66.29	Übermaß Adipositas m alveolärer Hypoventilat: BMI nnbez	G47.39	Schlafapnoe, nicht näher bezeichnet
G47.30	Zentrales Schlafapnoe-Syndrom		

Prozedur E63-2

89.17.10†↔	Polysomnographie	89.17.11†↔	Kardiorespiratorische Polygraphie
------------	------------------	------------	-----------------------------------

ADRG E64**Respiratorische Insuffizienz oder Lungenembolie**

Hauptdiagnose in Tabelle E64-1

DRG E64A**Respiratorische Insuffizienz oder Lungenembolie, mehr als ein Belegungstag, mit äusserst schweren CC**

Verweildauer > 1 Tag und (PCCL > 3 oder Hauptdiagnose in Tabelle E64-2)

DRG E64B**Respiratorische Insuffizienz, mehr als ein Belegungstag, Alter < 10 Jahre**

Verweildauer > 1 Tag und Alter < 10 Jahre

DRG E64C**Respiratorische Insuffizienz, mehr als ein Belegungstag, Alter > 9 Jahre**

Verweildauer > 1 Tag

DRG E64D**Respiratorische Insuffizienz oder Lungenembolie, ein Belegungstag****Diagnose E64-1**

I26.0	Lungenembolie mit Angabe eines akuten Cor pulmonale	J96.10	Chron respirat Insuffizienz, aonkl: Typ I [hypoxisch]
I26.9	Lungenembolie ohne Angabe eines akuten Cor pulmonale	J96.11	Chron respirat Insuffizienz, aonkl: Typ II [hyperkapnisch]
J18.2	Hypostatische Pneumonie, nnbez	J96.19	Chron respirat Insuffizienz, aonkl: Typ nnbez
J68.1	Lungenödem d chem Subst/Gas/Rauch/Dämpfe	J96.90	Respirat Insuffizienz, nnbez: Typ I [hypoxisch]
J95.1	Akute pulmonale Insuffizienz nach Thorax-OP	J96.91	Respirat Insuffizienz, nnbez: Typ II [hyperkapnisch]
J95.2	Akut pulmonal Insuff nach n am Thorax vorgenom OP	J96.99	Respirat Insuffizienz, nnbez: Typ nnbez
J95.3	Chron pulmonale Insuffizienz nach Operation	T79.0	Luftembolie (traumatisch)
J96.00	Akut respirat Insuffizienz, aonkl: Typ I [hypoxisch]	T79.1	Fettembolie (traumatisch)
J96.01	Akut respirat Insuffizienz, aonkl: Typ II [hyperkapnisch]	T80.0	Luftembolie nach Infus/Transfus/Injekt zu therap Zwecken
J96.09	Akut respirat Insuffizienz, aonkl: Typ nnbez		

Hauptdiagnose E64-2

I26.0	Lungenembolie mit Angabe eines akuten Cor pulmonale	J96.09	Akut respirat Insuffizienz, aonkl: Typ nnbez
I26.9	Lungenembolie ohne Angabe eines akuten Cor pulmonale	T79.0	Luftembolie (traumatisch)
J96.00	Akut respirat Insuffizienz, aonkl: Typ I [hypoxisch]	T79.1	Fettembolie (traumatisch)
J96.01	Akut respirat Insuffizienz, aonkl: Typ II [hyperkapnisch]	T80.0	Luftembolie nach Infus/Transfus/Injekt zu therap Zwecken

ADRG E65**Chronisch-obstruktive Atemwegserkr. oder Bronchitis und Asthma bronchiale, mehr als ein Belegungstag, mit äusserst schweren oder schweren CC, Alter < 1 Jahr, mit RS-Virus-Infektion**

Hauptdiagnose in Tabelle E65-1 oder Hauptdiagnose in Tabelle E65-2 und PCCL > 2 und Verweildauer > 1 Tag und Alter < 1 Jahr und Diagnose in Tabelle E65-3

DRG E65A**Chronisch-obstruktive Atemwegserkr. oder Bronchitis und Asthma bronchiale, mehr als ein Belegungstag, mit äusserst schweren oder schweren CC, Alter < 1 Jahr, mit RS-Virus-Infektion, mit Bronchialeingriff oder äuss. schweren CC oder komplexer Diagnose**

Prozedur in Tabelle E65-6 oder Prozedur in Tabelle E65-7 oder PCCL > 3 oder Hauptdiagnose in Tabelle E65-2 oder Nebendiagnose in Tabelle E65-4

DRG E65B**Chronisch-obstruktive Atemwegserkr. mit FEV1 < 35%, ohne äusserst schwere CC, ohne Bronchialeingriff, ohne komplexe Diagnose oder Alter < 1 Jahr**

Diagnose in Tabelle E65-5 oder Alter < 1 Jahr

DRG E65C**Chronisch-obstruktive Atemwegserkr. ohne FEV1 < 35%, ohne äusserst schwere CC, ohne Bronchialeingriff, ohne komplexe Diagnose, Alter > 0 Jahre****Hauptdiagnose E65-1**

J41.1	Schleimig-eitrige chronische Bronchitis	J44.13	Chron obstr LuKH m akut Exazerb nnbez: FEV1 >= 70%
J41.8	Mischformen einfach u schleim-eitr chron Bronch	J44.19	Chron obstr LuKH m akuter Exazerb nnbez: FEV1 nnbez
J42	Nnbez chronische Bronchitis	J44.80	Sonst nbez chron obstruktive LuKH: FEV1 < 35%
J43.0	McLeod-Syndrom	J44.81	Sonst nbez chron obstruktive LuKH: FEV1 >= 35% u < 50%
J43.1	Panlobuläres Emphysem	J44.82	Sonst nbez chron obstruktive LuKH: FEV1 >= 50 u < 70%
J43.2	Zentrilobuläres Emphysem	J44.83	Sonst nbez chron obstruktive LuKH: FEV1 >= 70%
J43.8	Sonstiges Emphysem	J44.89	Sonst nbez chron obstruktive LuKH: FEV1 nnbez
J43.9	Emphysem, nnbez	J44.90	Chron obstruktive LungenKH, nnbez, FEV1 < 35%
J44.00	Chron obstr LuKH m akuter Inf unt Atemw: FEV1 < 35%	J44.91	Chron obstruktive LungenKH, nnbez, FEV1 >= 35% u < 50%
J44.01	Chron obstr LuKH m akut Inf u Atemw: FEV1 >= 35% u < 50%	J44.92	Chron obstruktive LuKH, nnbez, FEV1 >= 50% u < 70%
J44.02	Chr obstr LuKH m akut Inf unt Atemw: FEV1 >= 50% u < 70%	J44.93	Chron obstruktive LuKH, nnbez, FEV1 >= 70%
J44.03	Chron obstr LuKH m akut Inf unt Atemw: FEV1 >= 70%	J44.99	Chron obstruktive LuKH, nnbez, FEV1 nnbez
J44.09	Chron obstr LuKH m akuter Inf unt Atemw: FEV1 nnbez	J47	Bronchiektasen
J44.10	Chron obstr LuKH m ak Exaz nnbez, FEV1 < 35 %	J68.4	Chron KH Atmungsorg d chem Subst, Gase, Rauch u Dämpfe
J44.11	Chron obstr LuKH m ak Exaz nnbez, FEV1 >= 35% u < 50%	Q33.4	Angeborene Bronchiektasie
J44.12	Chr obstr LuKH m akut Exaz nnbez: FEV1 >= 50% u < 70%		

Hauptdiagnose E65-2

F45.33	Somatof auton Fktstör, Atmungssyst	J41.0	Einfache chronische Bronchitis
J04.1	Akute Tracheitis	J45.0	Vorwiegend allergisches Asthma bronchiale
J20.0	Akute Bronchitis d Mycoplasma pneumoniae	J45.1	Nichtallergisches Asthma bronchiale
J20.1	Akute Bronchitis d Haemophilus influenzae	J45.8	Mischformen Asthma bronchiale
J20.2	Akute Bronchitis d Streptokokken	J45.9	Asthma bronchiale, nnbez
J20.3	Akute Bronchitis d Coxsackieviren	J46	Status asthmaticus
J20.4	Akute Bronchitis d Parainfluenzaviren	J68.3	So ak/subak KH AtmOrg d chem Subs/Gas/Rauch/Dampf
J20.5	Akute Bronchitis d Resp-Sync-Vir [RS-V]	J68.8	So KH Atmungsorgane d chem Subs/Gas/Rauch/Dämpfe
J20.6	Akute Bronchitis d Rhinoviren	J68.9	Nnbez KH Atmungsorg d chem Subs/Gas/Rauch/Dampf
J20.7	Akute Bronchitis d ECHO-Viren	J98.0	KH Bronchien, aonkl
J20.8	Akute Bronchitis d sonstige nbez Erreger	M94.0	Tietze-Syndrom
J20.9	Akute Bronchitis, nnbez	R09.1	Pleuritis
J40	Bronchitis, nicht als akut oder chronisch bezeichnet		

Diagnose E65-3

B97.4	Resp-Syncy-Vir [RS-Vir] Urs von KH, in and Kap klassifiziert	J20.5	Akute Bronchitis d Resp-Sync-Vir [RS-V]
J12.1	Pneumonie d Resp-Sync-Vir [RS-V]	J21.0	Akute Bronchiolitis d Resp-Sync-Vir [RS-V]

Nebendiagnose E65-4

Z94.2	Zustand nach Lungentransplantation	Z94.3	Zustand nach Herz-Lungen-Transplantation
-------	------------------------------------	-------	--

Diagnose E65-5

J44.00	Chron obstr LuKH m akuter Inf unt Atemw: FEV1 < 35%	J44.80	Sonst nbez chron obstruktive LuKH: FEV1 < 35%
J44.10	Chron obstr LuKH m ak Exaz nnbez, FEV1 < 35 %	J44.90	Chron obstruktive LungenKH, nnbez, FEV1 < 35%

Prozedur E65-6

33.24.10†↔	Brnchskp (fbrpt) (strr) m Bürst z Skrt o Prbnntnm	33.24.13†↔	Brnchskp (fbrpt) (strr) m Exzsiöns (Zngn) Biops
33.24.11†↔	Brnchskp (fbrpt) (strr) m brnchoalveolärr Lvg	33.24.14†↔	Brnchskp (fbrpt) (strr) m trnsbrnch Ndsprtion
33.24.12†↔	Bronchoskop (fiberopt) (starr) m Bürstenzytologie d Lu	33.24.15†↔	Brnchskp m Endbr Ults EBUS Brnchsk m trnsbrnch Ndsprtion

Prozedur E65-7

33.79†↔	End Einsetz von So Bronchialvorrichtung o Substanz
---------	--

ADRG E66**Schweres Thoraxtrauma**

Hauptdiagnose in Tabelle E66-1

DRG E66A**Schweres Thoraxtrauma mit komplizierender Diagnose**

Diagnose in Tabelle E66-2

DRG E66B**Schweres Thoraxtrauma ohne komplizierende Diagnose****Hauptdiagnose E66-1**

S11.02	Offene Wunde: Trachea, Pars cervicalis	S22.43	Rippenserienfraktur, m Beteiligung von drei Rippen
S22.2	Fraktur Sternum	S22.44	Rippenserienfraktur, m Beteiligung vier u mehr Rippen
S22.31	Fraktur erste Rippe	S22.5	Instabiler Thorax
S22.32	Fraktur sonstige Rippe	S23.2	Luxation sonst u nnbez Teile Thorax
S22.40	Rippenserienfraktur, nnbez	S27.32	Rißverletzung Lunge
S22.41	Rippenserienfraktur, m Beteiligung erste Rippe	S27.4	Verletzung eines Bronchus
S22.42	Rippenserienfraktur, m Beteiligung von zwei Rippen	S27.81	Verletzung Zwerchfell

Diagnose E66-2

S12.0	Fraktur 1. Halswirbel	S22.06	Fraktur Brustwirbel, T11 u T12
S12.1	Fraktur 2. Halswirbel	S22.1	Multiple Frakturen Brustwirbelsäule
S12.21	Fraktur 3. Halswirbel	S22.44	Rippenserienfraktur, m Beteiligung vier u mehr Rippen
S12.22	Fraktur 4. Halswirbel	S22.5	Instabiler Thorax
S12.23	Fraktur 5. Halswirbel	S27.0	Traumatischer Pneumothorax
S12.24	Fraktur 6. Halswirbel	S27.1	Traumatischer Hämatothorax
S12.25	Fraktur 7. Halswirbel	S27.2	Traumatischer Hämatothorax
S12.7	Multiple Frakturen Halswirbelsäule	S27.31	Prellung u Hämatom Lunge
S21.86	Weichteilschaden III. Gr b geschl Fraktur od Lux Thorax	S32.00	Fraktur Lendenwirbel, Höhe nnbez
S22.00	Fraktur Brustwirbel, Höhe nnbez	S32.01	Fraktur Lendenwirbel, L1
S22.01	Fraktur Brustwirbel, T1 u T2	S32.02	Fraktur Lendenwirbel, L2
S22.02	Fraktur Brustwirbel, T3 u T4	S32.03	Fraktur Lendenwirbel, L3
S22.03	Fraktur Brustwirbel, T5 u T6	S32.04	Fraktur Lendenwirbel, L4
S22.04	Fraktur Brustwirbel, T7 u T8	S32.05	Fraktur Lendenwirbel, L5
S22.05	Fraktur Brustwirbel, T9 u T10		

ADRG E69**Bronchitis und Asthma bronchiale oder Beschwerden und Symptome der Atmung**

Hauptdiagnose in Tabelle E69-1

DRG E69A**Bronchitis und Asthma bronchiale oder Beschwerden der Atmung, Alter < 12 Jahre mit RS-Virus-Infektion, oder Einsetzen von Bronchialstents oder mit komplizierender Prozedur**

Alter < 12 Jahre und Diagnose in Tabelle E69-2 oder Prozedur in Tabelle E69-3 oder Komplizierende Prozeduren

DRG E69B**Bronchitis und Asthma bronchiale oder Beschwerden der Atmung, Alter < 12 Jahre**

Alter < 12 Jahre

DRG E69C**Bronchitis und Asthma bronchiale oder Beschwerden der Atmung, Alter > 11 Jahre****Diagnose E69-1**

F45.33	Somatof auton Fktstör, Atmungssyst	P22.9	Atemnot [Respiratory distress] b Neugeb, nnbez
J04.1	Akute Tracheitis	P24.0	Mekoniumaspiration d Neugeborene
J20.0	Akute Bronchitis d Mycoplasma pneumoniae	P27.0	Mikity-Wilson-Syndrom
J20.1	Akute Bronchitis d Haemophilus influenzae	P27.1	Bronchopulmonale Dysplasie m U in Perinatalperiode
J20.2	Akute Bronchitis d Streptokokken	P27.8	Sonst chron AtemwegsKH m U in Perinatalperiode
J20.3	Akute Bronchitis d Coxsackieviren	P27.9	Nnbez chron AtemwegsKH m U in Perinatalperiode
J20.4	Akute Bronchitis d Parainfluenzaviren	P28.2	Zyanoseanfalle b Neugeborenen
J20.5	Akute Bronchitis d Resp-Sync-Vir [RS-V]	P28.3	Primäre Schlafapnoe b Neugeborenen
J20.6	Akute Bronchitis d Rhinoviren	P28.4	Sonstige Apnoe b Neugeborenen
J20.7	Akute Bronchitis d ECHO-Viren	P28.5	Respiratorisches Versagen b Neugeborenen
J20.8	Akute Bronchitis d sonstige nbez Erreger	P28.8	Sonstige nbez Störung Atmung b Neugeborenen
J20.9	Akute Bronchitis, nnbez	R04.9	Blutung aus Atemwegen, nnbez
J40	Bronchitis, nicht als akut oder chronisch bezeichnet	R05	Husten
J41.0	Einfache chronische Bronchitis	R06.0	Dyspnoe
J45.0	Vorwiegend allergisches Asthma bronchiale	R06.1	Stridor
J45.1	Nichtallergisches Asthma bronchiale	R06.2	Ziehende Atmung
J45.8	Mischformen Asthma bronchiale	R06.3	Periodische Atmung
J45.9	Asthma bronchiale, nnbez	R06.4	Hyperventilation
J46	Status asthmaticus	R06.88	So u nnbez Stör Atmung
J68.3	So ak/subak KH AtmOrg d chem Subs/Gas/Rauch/Dampf	R07.1	Brustschmerzen b Atmung
J68.8	So KH Atmungsorgane d chem Subs/Gas/Rauch/Dämpfe	R09.1	Pleuritis
J68.9	Nnbez KH Atmungsorg d chem Subs/Gas/Rauch/Dampf	R09.3	Abnormes Sputum
J98.0	KH Bronchien, aonkl	R09.8	Sonst nbez Sympt Kreislauf-/Atmungssystem
M94.0	Tietze-Syndrom	R91	Abnorm Befund bildgeb Diagnostik Lunge
P22.8	Sonst Atemnot [Respiratory distress] b Neugeborenen		

Diagnose E69-2

B97.4	Resp-Syncy-Vir [RS-Vir] Urs von KH, in and Kap klassifiziert	J20.5	Akute Bronchitis d Resp-Sync-Vir [RS-V]
J12.1	Pneumonie d Resp-Sync-Vir [RS-V]	J21.0	Akute Bronchiolitis d Resp-Sync-Vir [RS-V]

Prozedur E69-3

33.91.20†↔	Brnchsdil, m Enl o Wchs e Stnt / Stntgr, n.n.bz.	33.91.23†↔	Brnchsdil, m Enl o Wchs e Stnt / Stntgr hybrd/dynmsch
33.91.21†↔	Brnchsdil, m Enl o Wchs e Stnt / Stntgr aus Knststoff	33.91.29†↔	Bronchusdil, m Einl o Wechsel e Stent / Stentgr, so
33.91.22†↔	Bronchusdil, m Einl o Wechsel e Stent / Stentgr metall		

ADRG E70**Keuchhusten und akute Bronchiolitis**

Hauptdiagnose in Tabelle E70-1

DRG E70A**Keuchhusten und akute Bronchiolitis, Alter < 1 Jahr**

Alter < 1 Jahr

DRG E70B**Keuchhusten und akute Bronchiolitis, Alter > 0 Jahre**

Hauptdiagnose E70-1

A37.0	Keuchhusten durch Bordetella pertussis	J21.0	Akute Bronchiolitis d Resp-Sync-Vir [RS-V]
A37.1	Keuchhusten durch Bordetella parapertussis	J21.1	Akute Bronchiolitis durch humanes Metapneumovirus
A37.8	Keuchhusten durch sonstige Bordetella-Spezies	J21.8	Akute Bronchiolitis d sonstige nbez Erreger
A37.9	Keuchhusten, nbez	J21.9	Akute Bronchiolitis, nbez

ADRG E71**Neubildungen der Atmungsorgane**

Hauptdiagnose in Tabelle E71-1

DRG E71A**Neubildungen der Atmungsorgane, mehr als ein Belegungstag, mit äusserst schweren CC oder starrer Bronchoskopie oder mit komplexer Biopsie der Lunge oder mit Einlage von Bronchialstents**

(PCCL > 3 oder mindestens eine Prozedur in Tabelle E71-2) und Verweildauer > 1 Tag

DRG E71B**Neubildungen der Atmungsorgane, ein Belegungstag oder ohne äusserst schwere CC, ohne starre Bronchoskopie, ohne komplexe Biopsie der Lunge oder ohne Einlage von Bronchialstents****Diagnose E71-1**

C33	Bösartige Neubildung der Trachea	D02.2	Carcinoma in situ Bronchus Lunge
C34.0	Bösartige Neubildung: Hauptbronchus	D02.3	Carcinoma in situ sonst Teile Atmungssystem
C34.1	Bösartige Neubildung: Oberlappen (-Bronchus)	D02.4	Carcinoma in situ Atmungssystem, nbez
C34.2	Bösartige Neubildung: Mittellappen (-Bronchus)	D14.2	Gutartige Neubildung Trachea
C34.3	Bösartige Neubildung: Unterlappen (-Bronchus)	D14.3	Gutartige Neubildung Bronchus u Lunge
C34.8	BNB: Bronchus u Lunge, mehrere Teilbereiche überlappend	D14.4	Gutartige Neubildung Atmungssystem, nbez
C34.9	BNB: Bronchus oder Lunge, nicht näher bezeichnet	D15.2	Gutartige Neubildung Mediastinum
C38.1	Bösartige Neubildung: Vorderes Mediastinum	D15.7	Gutartige Neubildung sonst nbez intrathor Organe
C38.2	Bösartige Neubildung: Hinteres Mediastinum	D15.9	Gutartige Neubildung Intrathorakales Organ, nbez
C38.3	BNB: Mediastinum, Teil nicht näher bezeichnet	D16.70	Gutart Neubildung Rippen
C38.4	Bösartige Neubildung: Pleura	D16.71	Gutart Neubildung Sternum
C38.8	BNB: Herz, Mediastinum u Pleura, mehr Teilber überlapp	D16.72	Gutart Neubildung Klavikula
C39.8	BNB: AtmOrg u sonst intrathorak Organe, mehr Teilber überl	D17.4	Gutart Neubildung Fettgewebe intrathor Organe
C39.9	BNB: Ungenau bezeichnete Lok des Atmungssystems	D19.0	Gutart Neubildung mesotheliales Gewebe Pleura
C45.0	Mesotheliom Pleura	D38.1	NB unsich/unbek Verhalt Trachea Bronch Lunge
C76.1	BNB ungenau bezeichneter Lokalisationen: Thorax	D38.2	NB unsich/unbek Verhalt Pleura
C78.0	Sekundäre bösartige Neubildung der Lunge	D38.3	NB unsich/unbek Verhalt Mediastinum
C78.1	Sekundäre bösartige Neubildung des Mediastinums	D38.4	NB unsich/unbek Verhalt Thymus
C78.2	Sekundäre bösartige Neubildung der Pleura	D38.5	NB unsich/unbek Verhalt Sonst Atmungsorg
C78.3	Sekundäre BNB sonstiger u nbez Atmungsorgane	D38.6	NB unsich/unbek Verhalt Atmungsorgan, nbez
D02.1	Carcinoma in situ Trachea		

Prozedur E71-2

32.1x.00†↔	Sonstige Exzision an einem Bronchus, n.n.bez.	33.26.11†↔	Transthorakale Lungenbiopsie (TTL), mit Feinnadelaspiration
32.1x.99†↔	Sonstige Exzision an einem Bronchus, sonstige	33.26.12†↔	Transtho Lungenbiop (TTL), m Stanzbiop oh Clipmark
32.24†↔	Perkutane Exzision von Läsion oder Gewebe an der Lunge	33.26.13†↔	Transtho Lungenbiop (TTL), m Stanzbiop m Clipmark
32.9†↔	Sonstige Exzision an der Lunge	33.26.19†↔	Transthorakale Lungenbiopsie (TTL), sonstige
33.24.10†↔	Brnchskp (fbrpt) (strr) m Bürst z Skrt o Prbnntnhm	33.26.99†↔	Geschlossene [perkutane] [Nadel-] Lungenbiopsie, sonst
33.24.11†↔	Brnchskp (fbrpt) (strr) m brnchoalveolärr Lvg	33.27†↔	Geschlossene endoskopische Lungenbiopsie
33.24.12†↔	Bronchskop (fiberopt) (starr) m Bürstszytologie d Lu	33.91.20†↔	Brnchsdil, m Enl o Wchs e Stnt / Stntgr, n.n.bz.
33.24.13†↔	Brnchskp (fbrpt) (strr) m Exzisions (Zngn) Biops	33.91.21†↔	Brnchsdil, m Enl o Wchs e Stnt / Stntgr aus Knststff
33.24.14†↔	Brnchskp (fbrpt) (strr) m trnsbrnch Ndsprtion	33.91.22†↔	Bronchusdil, m Einl o Wechsel e Stent / Stentgr metall
33.24.15†↔	Brnchskp m Endbr Ults EBUS Brnchsk m trnsbrnch Ndsprtion	33.91.23†↔	Brnchsdil, m Enl o Wchs e Stnt / Stntgr hybrd/dynmsch
33.26.00†↔	Geschlossene [perkutane] [Nadel-] Lungenbiopsie, n.n.bez.	33.91.29†↔	Bronchusdil, m Einl o Wechsel e Stent / Stentgr, so
33.26.10†↔	Transthorakale Lungenbiopsie (TTL), n.n.bez.		

ADRG E73 Pleuraerguss

Hauptdiagnose in Tabelle E73-1

DRG E73A Pleuraerguss mit äusserst schweren CC

PCCL > 3

DRG E73B Pleuraerguss ohne äusserst schwere CC**Hauptdiagnose E73-1**

J90	Pleuraerguß, aonkl	J94.8	Sonstige nbez Krankheitszustände Pleura
J94.0	Chylöser (Pleura-) Erguß	J94.9	Pleurakrankheit, nbez
J94.2	Hämatothorax		

ADRG E74 Interstitielle Lungenerkrankung

Hauptdiagnose in Tabelle E74-1

DRG E74Z Interstitielle Lungenerkrankung**Hauptdiagnose E74-1**

B39.0	Akute Histoplasmose Lunge durch Histoplasma capsulatum	J67.1	Bagassose
B39.1	Chron Histoplasmose Lunge durch Histoplasma capsulatum	J67.2	Vogelzüchterlunge
B39.2	Histoplasm Lunge durch Histoplasma capsulatum, nbez	J67.3	Suberose
D86.0	Sarkoidose Lunge	J67.4	Malzarbeiter-Lunge
D86.1	Sarkoidose Lymphknoten	J67.5	Pilzarbeiter-Lunge
D86.2	Sarkoidose Lunge m Sarkoidose LK	J67.6	Ahornrindenschäler-Lunge
D86.3	Sarkoidose Haut	J67.7	Befeuchter- u Klimaanlage-Lunge
D86.8	Sarkoidose an sonst u komb Lok	J67.8	Allergische Alveolitis d organ Stäube
D86.9	Sarkoidose, nbez	J67.9	Allergische Alveolitis d nbez organ Staub
J60	Kohlenbergarbeiter-Pneumokoniose	J70.1	Chron u sonst Lungenbeteil b Strahleneinwirkung
J61	Pneumokoniose d Asbest u so anorg Fasern	J82	Eosinophiles Lungeninfiltrat, aonkl
J62.0	Pneumokoniose d Talkum-Staub	J84.0	Alveoläre u parietoalveoläre Krankheitszustände
J62.8	Pneumokoniose d sonst Quarzstaub	J84.1	Sonstige interstitielle Lungen-KH m Fibrose
J63.0	Aluminose (Lunge)	J84.8	Sonstige nbez interstitielle Lungenkrankheiten
J63.1	Bauxitfibröse (Lunge)	J84.9	Interstitielle Lungenkrankheit, nbez
J63.2	Berylliose	M05.10	Lungenmanif seropos chron Polyarth, mehrere Lok
J63.3	Graphitfibröse (Lunge)	M05.11	Lungenmanif seropos chron Polyarth Schulterregion
J63.4	Siderose	M05.12	Lungenmanif seropos chron Polyarth Oberarm
J63.5	Stannose	M05.13	Lungenmanif seropos chron Polyarth Unterarm
J63.8	Pneumokoniose d sonst nbez anorgan Stäube	M05.14	Lungenmanif seropos chron Polyarth Hand
J64	Nbez Pneumokoniose	M05.15	Lungenmanif seropos chron Polyarth Becken/Oberschenkel
J66.0	Byssinose	M05.16	Lungenmanif seropos chron Polyarth Unterschenkel
J66.1	Flachsarbeiter-Krankheit	M05.17	Lungenmanif seropos chron Polyarth Knöchel/Fuß
J66.2	Cannabiose	M05.18	Lungenmanif seropos chron Polyarth, sonst Lok
J66.8	KH Atemwege d sonst nbez organ Stäube	M05.19	Lungenmanif seropos chron Polyarth, nbez Lok
J67.0	Farmerlunge		

ADRG E75 Andere Krankheiten der Atmungsorgane

Hauptdiagnose in Tabelle E75-1

DRG E75A Andere Krankheiten der Atmungsorgane mit äusserst schweren CC oder komplizierende Diagnose, Alter < 16 Jahre

(PCCL > 3 und Hauptdiagnose in Tabelle E75-2 oder Diagnose in Tabelle E75-3) und Alter < 16 Jahre

DRG E75B**Andere Krankheiten der Atmungsorgane mit äusserst schweren CC oder komplizierende Diagnose, Alter > 15 Jahre**

PCCL > 3 und Hauptdiagnose in Tabelle E75-2 oder Diagnose in Tabelle E75-3

DRG E75C**Andere Krankheiten der Atmungsorgane****Diagnose E75-1**

J22	Akute Infektion untere Atemwege, nnbez	Q67.6	Pectus excavatum
J68.0	Bronch Pneum d chem Subs/Gase/Rauch/Dämpfe	Q67.7	Pectus carinatum
J68.2	Entz ober Atemwege d chem Sbs/Gas/Rauch/Dampf, aonkl	Q76.6	Sonst angeborene Fehlbildung Rippen
J70.0	Akute Lungenbeteiligung b Strahleneinwirkung	Q76.7	Angeborene Fehlbildung Sternum
J70.2	Akute AM-induz interstitielle LungenKH	Q79.0	Angeborene Zwerchfellhernie
J70.3	Chron AM-induz interstitielle LungenKH	Q79.1	Sonst angeborene Fehlbildung Zwerchfell
J70.4	AM-induz interstitielle LungenKH, nnbez	R04.2	Hämoptoe
J70.8	KH Atmungsorgane d sonst nbez exogene Subst	R04.8	Blutung aus sonst Lok in Atemwegen
J70.9	KH Atmungsorgane d nnbez exogene Substanz	R06.6	Singultus
J95.0	Funktionsstörung eines Tracheostomas	R09.0	Asphyxie
J95.4	Mendelson-Syndrom	R09.2	Atemstillstand
J95.5	Subglottische Stenose nach med Maßnahmen	R68.3	Trommelschlegelfinger
J95.81	Stenose der Trachea nach medizinischen Maßnahmen	R94.2	Abnorme Ergebnisse Lungenfunktionsprüfungen
J95.88	Sonst KH Atemweg n med Maßn	S23.4	Verstauchung u Zerrung Rippen u Sternum
J95.9	KH Atemwege nach med Maßnahmen, nnbez	S27.31	Prellung u Hämatom Lunge
J98.1	Lungenkollaps	S27.38	Sonst u nnbez Verletzungen Lunge
J98.3	Kompensatorisches Emphysem	S27.5	Verletzung Trachea, Pars thoracica
J98.4	Sonstige Veränderungen Lunge	S27.6	Verletzung Pleura
J98.50	Mediastinitis	S27.82	Verletzung Ductus thoracicus
J98.58	Sonstige Krankheiten Mediastinum, ao nicht klassifiziert	S27.84	Verletzung Thymus
J98.6	KH Zwerchfell	S27.88	Verletzung sonst nbez intrathorakale Organe u Strukturen
J98.8	Sonstige nbez KH Atemwege	S43.6	Verstauchung Zerrung, Sternoklavikulargelenk
J98.9	AtemwegskH, nnbez	T17.4	Fremdkörper in Trachea
Q33.0	Angeborene Zystenlunge	T17.5	Fremdkörper im Bronchus
Q33.1	Akzessorischer Lungenlappen	T17.8	Fremdkörper an sonst u mehr Lok Atemwege
Q33.2	Lungensequestration (angeboren)	T17.9	Fremdkörper in Atemwegen, Teil nnbez
Q33.3	Agenesie Lunge	T27.0	Verbrennung des Kehlkopfes und der Trachea
Q33.5	Ektopisches Gewebe in Lunge (angeboren)	T27.1	Verbr des Kehlkopfes u der Trachea m Beteilig der Lunge
Q33.6	Hypoplasie u Dysplasie Lunge	T27.4	Verätzung des Kehlkopfes und der Trachea
Q33.8	Sonstige angeborene Fehlbildungen Lunge	T27.5	Verätz des Kehlkopfes u der Trachea m Beteilig der Lunge
Q33.9	Angeborene Fehlbildung Lunge, nnbez	T86.81	Versagen u Abstoßung Lungentransplantat
Q34.0	Anomalie Pleura	Z43.0	Versorgung Tracheostoma
Q34.1	Angeborene Mediastinalzyste	Z94.2	Zustand nach Lungentransplantation
Q34.8	Sonst nbez angeborene Fehlbildungen Atmungssystem	Z94.3	Zustand nach Herz-Lungen-Transplantation
Q34.9	Angebor Fehlbildung Atmungssystem, nnbez		

Hauptdiagnose E75-2

J22	Akute Infektion untere Atemwege, nnbez	J98.9	AtemwegskH, nnbez
J68.0	Bronch Pneum d chem Subs/Gase/Rauch/Dämpfe	Q33.0	Angeborene Zystenlunge
J68.2	Entz ober Atemwege d chem Sbs/Gas/Rauch/Dampf, aonkl	Q33.1	Akzessorischer Lungenlappen
J70.0	Akute Lungenbeteiligung b Strahleneinwirkung	Q33.2	Lungensequestration (angeboren)
J70.2	Akute AM-induz interstitielle LungenKH	Q33.3	Agenesie Lunge
J70.3	Chron AM-induz interstitielle LungenKH	Q33.5	Ektopisches Gewebe in Lunge (angeboren)
J70.4	AM-induz interstitielle LungenKH, nnbez	Q33.6	Hypoplasie u Dysplasie Lunge
J70.8	KH Atmungsorgane d sonst nbez exogene Subst	Q33.8	Sonstige angeborene Fehlbildungen Lunge
J70.9	KH Atmungsorgane d nnbez exogene Substanz	Q33.9	Angeborene Fehlbildung Lunge, nnbez
J95.0	Funktionsstörung eines Tracheostomas	Q34.0	Anomalie Pleura
J95.4	Mendelson-Syndrom	Q34.1	Angeborene Mediastinalzyste
J95.5	Subglottische Stenose nach med Maßnahmen	Q34.8	Sonst nbez angeborene Fehlbildungen Atmungssystem
J95.81	Stenose der Trachea nach medizinischen Maßnahmen	Q34.9	Angebor Fehlbildung Atmungssystem, nnbez
J95.88	Sonst KH Atemweg n med Maßn	Q67.6	Pectus excavatum
J95.9	KH Atemwege nach med Maßnahmen, nnbez	Q67.7	Pectus carinatum
J98.1	Lungenkollaps	Q76.6	Sonst angeborene Fehlbildung Rippen
J98.3	Kompensatorisches Emphysem	Q76.7	Angeborene Fehlbildung Sternum
J98.4	Sonstige Veränderungen Lunge	Q79.0	Angeborene Zwerchfellhernie
J98.50	Mediastinitis	Q79.1	Sonst angeborene Fehlbildung Zwerchfell
J98.58	Sonstige Krankheiten Mediastinum, ao nicht klassifiziert	R09.0	Asphyxie
J98.6	KH Zwerchfell	R09.2	Atemstillstand
J98.8	Sonstige nbez KH Atemwege	R68.3	Trommelschlegelfinger

R94.2	Abnorme Ergebnisse Lungenfunktionsprüfungen	T17.5	Fremdkörper im Bronchus
S23.4	Verstauchung u Zerrung Rippen u Sternum	T17.8	Fremdkörper an sonst u mehr Lok Atemwege
S27.31	Prellung u Hämatom Lunge	T17.9	Fremdkörper in Atemwegen, Teil nnbez
S27.38	Sonst u nnbez Verletzungen Lunge	T27.0	Verbrennung des Kehlkopfes und der Trachea
S27.5	Verletzung Trachea, Pars thoracica	T27.1	Verbr des Kehlkopfes u der Trachea m Beteilig der Lunge
S27.6	Verletzung Pleura	T27.4	Verätzung des Kehlkopfes und der Trachea
S27.82	Verletzung Ductus thoracicus	T27.5	Verätz des Kehlkopfes u der Trachea m Beteilig der Lunge
S27.84	Verletzung Thymus	T86.81	Versagen u Abstoßung Lungentransplantat
S27.88	Verletzung sonst nbez intrathorakale Organe u Strukturen	Z43.0	Versorgung Tracheostoma
S43.6	Verstauchung Zerrung, Sternoklavikulargelenk	Z94.2	Zustand nach Lungentransplantation
T17.4	Fremdkörper in Trachea	Z94.3	Zustand nach Herz-Lungen-Transplantation

Diagnose E75-3

M02.30	Reiter-Krankheit, mehrere Lokalisationen	M07.32	Sonstige psoriatische Arthritiden Oberarm
M02.31	Reiter-Krankheit Schulterregion	M07.33	Sonstige psoriatische Arthritiden Unterarm
M02.32	Reiter-Krankheit Oberarm	M07.34	Sonstige psoriatische Arthritiden Hand
M02.33	Reiter-Krankheit Unterarm	M07.35	Sonstige psoriatische Arthritiden Beckenreg/OS
M02.34	Reiter-Krankheit Hand	M07.36	Sonstige psoriatische Arthritiden Unterschenkel
M02.35	Reiter-Krankheit Beckenregion/Oberschenkel	M07.37	Sonstige psoriatische Arthritiden Knöchel/Fuß
M02.36	Reiter-Krankheit Unterschenkel	M07.38	Sonstige psoriatische Arthritiden, sonst Lok
M02.37	Reiter-Krankheit Knöchel/Fuß	M07.39	Sonstige psoriatische Arthritiden, nnbez Lok
M02.38	Reiter-Krankheit, sonstige Lokalisation	M30.0	Panarteriitis nodosa
M02.39	Reiter-Krankheit, nnbez Lokalisationen	M30.1	Panarteriitis m Lungenbeteiligung
M02.90	Reaktive Arthritis, nnbez, mehrere Lok	M30.3	Mukokutanes Lymphknotensynd [Kawasaki-KH]
M02.91	Reaktive Arthritis, nnbez, Schulterregion	M31.3	Wegener-Granulomatose
M02.92	Reaktive Arthritis, nnbez, Oberarm	M31.4	Aortenbogen-Syndrom [Takayasu-Syndrom]
M02.93	Reaktive Arthritis, nnbez, Unterarm	M32.0	AM-induz systemischer Lupus erythematodes
M02.94	Reaktive Arthritis, nnbez, Hand	M32.1	Syst Lupus erythematodes m Bet Org/Organsyst
M02.95	Reaktive Arthritis, nnbez, Beckenreg/Oberschenkel	M32.8	Sonst Formen syst Lupus erythematodes
M02.96	Reaktive Arthritis, nnbez, Unterschenkel	M32.9	Systemischer Lupus erythematodes, nnbez
M02.97	Reaktive Arthritis, nnbez, Knöchel/Fuß	M33.2	Polymyositis
M02.98	Reaktive Arthritis, nnbez, sonstige Lokalisation	M34.0	Progressive systemische Sklerose
M02.99	Reaktive Arthritis, nnbez, nnbez Lokalisationen	M35.0	Sicca-Syndrom [Sjögren-Syndrom]
M06.90	Chronische Polyarthritis, nnbez, mehrere Lok	M35.1	Sonstige Overlap-Syndrome
M06.91	Chronische Polyarthritis, nnbez, Schulterregion	M35.2	Behçet-KH
M06.92	Chronische Polyarthritis, nnbez, Oberarm	M45.00	Spondylitis ankylosans, mehrere Lok WS
M06.93	Chronische Polyarthritis, nnbez, Unterarm	M45.01	Spondylitis ankylosans, Okzipito-Atlanto-Axialbereich
M06.94	Chronische Polyarthritis, nnbez, Hand	M45.02	Spondylitis ankylosans, Zervikalbereich
M06.95	Chronische Polyarthritis, nnbez, Beckenregion/OS	M45.03	Spondylitis ankylosans, Zervikothorakalbereich
M06.96	Chronische Polyarthritis, nnbez, Unterschenkel	M45.04	Spondylitis ankylosans, Thorakalbereich
M06.97	Chronische Polyarthritis, nnbez, Knöchel/Fuß	M45.05	Spondylitis ankylosans, Thorakolumbalbereich
M06.98	Chronische Polyarthritis, nnbez, sonst Lok	M45.06	Spondylitis ankylosans, Lumbalbereich
M06.99	Chronische Polyarthritis, nnbez Lok	M45.07	Spondylitis ankylosans, Lumbosakralbereich
M07.30	Sonstige psoriatische Arthritiden, mehrere Lok	M45.08	Spondylitis ankylosans, Sakral-/Sakrokokzygealbereich
M07.31	Sonstige psoriatische Arthritiden Schulterregion	M45.09	Spondylitis ankylosans, nnbez Lokalisation

ADRG E76**Tuberkulose oder Pneumothorax**

Hauptdiagnose in Tabelle E76-1 oder Nebendiagnose in Tabelle E76-2 und Verweildauer > 14 Tage

DRG E76A**Tuberkulose, mehr als 14 Belegungstage, bei Besiedlung oder Infektion mit multiresistenten Erregern oder Alter < 16 Jahre oder komplizierende Prozedur oder mit äusserst schweren CC**

Verweildauer > 14 Tage und (Nebendiagnose in Tabelle E76-2 oder Hauptdiagnose in Tabelle E76-3) und (Diagnose in Tabelle E76-4 oder Alter < 16 Jahre oder Komplizierende Prozeduren oder PCCL > 3)

DRG E76B**Tuberkulose, mehr als 14 Belegungstage, Alter > 15 Jahre**

Verweildauer > 14 Tage und (Nebendiagnose in Tabelle E76-2 oder Hauptdiagnose in Tabelle E76-3)

DRG E76C**Tuberkulose bis 14 Belegungstage, mit schweren CC**

PCCL > 2 und (Nebendiagnose in Tabelle E76-2 oder Hauptdiagnose in Tabelle E76-3)

DRG E76D**Tuberkulose bis 14 Belegungstage oder Pneumothorax**

Diagnose E76-1

A15.0	LuTB, d mikr Unt Sput ges, m/o Nachw d Kult o molbiol Verf	A17.9	Tuberkulose des Nervensystems, nnbez
A15.1	Lungentuberkulose, nur durch Kultur gesichert	A18.2	Tuberkulose peripherer Lymphknoten
A15.2	Lungentuberkulose, histologisch gesichert	A18.8	Tuberkulose sonstiger nbez Organe
A15.3	LungenTB, durch so u nnbez Untersuchungsverf gesichert	A19.0	Akute Miliartuberkulose einer einzel nbez Lokalisation
A15.4	TB intrathor Lymphknoten, bakt, molbiol od histol gesichert	A19.1	Akute Miliartuberkulose mehrerer Lokalisationen
A15.5	TB Larynx, Trach u Bronch, bakt, molbiol od histol gesichert	A19.2	Akute Miliartuberkulose, nnbez
A15.6	Tuberkulöse Pleuritis, bakt, molbiol od histol gesichert	A19.8	Sonstige Miliartuberkulose
A15.7	Primäre TB Atmungsorgane, bakt, molbiol od histol gesichert	A19.9	Miliartuberkulose, nnbez
A15.8	Sonst TB Atmungsorgane, bakt, molbiol od histol gesichert	A31.0	Infektion Lunge durch sonstige Mykobakterien
A15.9	Nnbez TB Atmungsorgane, bakt, molekbiol od histol gesich	A43.0	Pulmonale Nokardiose
A16.0	Lungentuberkulose, bakt, molbiol u histol n gesichert	J65	Pneumokoniose in Verbindung m Tuberkulose
A16.1	Lungentuberkulose, bakt, molbiol u hist Unt n durchgef	J93.0	Spontaner Spannungspneumothorax
A16.2	LungenTB oh Angabe bakt, molekularbiolog od histol Sicher	J93.1	Sonstiger Spontanpneumothorax
A16.3	TB intrathorak LK oh Ang bakt, molekularbiol od hist Sicher	J93.8	Sonstiger Pneumothorax
A16.4	TB Larynx/Trach/Bronch oh Ang bakt, molekbiol od hist Sich	J93.9	Pneumothorax, nnbez
A16.5	Tuberkulöse Pleuritis oh Ang bakt, molekbiol od hist Sich	J95.80	latrog Pneumothor
A16.7	Prim TB AtmOrg oh Ang bakt, molekularbiol od hist Sich	J98.2	Interstitielles Emphysem
A16.8	Sonst TB AtmOrg oh Ang bakt, molekularbiolog od hist Sich	S27.0	Traumatischer Pneumothorax
A16.9	Nnbez TB AtmOrg oh Ang bakt, molekbiol od hist Sich	S27.1	Traumatischer Hämatothorax
A17.0	Tuberkulöse Meningitis	S27.2	Traumatischer Hämatothorax
A17.1	Meningeales Tuberkulom	T79.7	Traumatisches subkutanes Emphysem
A17.8	Sonstige Tuberkulose Nervensystem		

Nebendiagnose E76-2

A15.0	LuTB, d mikr Unt Sput ges, m/o Nachw d Kult o molbiol Verf	A15.7	Primäre TB Atmungsorgane, bakt, molbiol od histol gesichert
A15.1	Lungentuberkulose, nur durch Kultur gesichert	A15.8	Sonst TB Atmungsorgane, bakt, molbiol od histol gesichert
A15.2	Lungentuberkulose, histologisch gesichert	A15.9	Nnbez TB Atmungsorgane, bakt, molekbiol od histol gesich
A15.3	LungenTB, durch so u nnbez Untersuchungsverf gesichert	A19.0	Akute Miliartuberkulose einer einzel nbez Lokalisation
A15.4	TB intrathor Lymphknoten, bakt, molbiol od histol gesichert	A19.1	Akute Miliartuberkulose mehrerer Lokalisationen
A15.5	TB Larynx, Trach u Bronch, bakt, molbiol od histol gesichert	A19.2	Akute Miliartuberkulose, nnbez
A15.6	Tuberkulöse Pleuritis, bakt, molbiol od histol gesichert		

Hauptdiagnose E76-3

A15.0	LuTB, d mikr Unt Sput ges, m/o Nachw d Kult o molbiol Verf	A16.8	Sonst TB AtmOrg oh Ang bakt, molekularbiolog od hist Sich
A15.1	Lungentuberkulose, nur durch Kultur gesichert	A16.9	Nnbez TB AtmOrg oh Ang bakt, molekbiol od hist Sich
A15.2	Lungentuberkulose, histologisch gesichert	A17.0	Tuberkulöse Meningitis
A15.3	LungenTB, durch so u nnbez Untersuchungsverf gesichert	A17.1	Meningeales Tuberkulom
A15.4	TB intrathor Lymphknoten, bakt, molbiol od histol gesichert	A17.8	Sonstige Tuberkulose Nervensystem
A15.5	TB Larynx, Trach u Bronch, bakt, molbiol od histol gesichert	A17.9	Tuberkulose des Nervensystems, nnbez
A15.6	Tuberkulöse Pleuritis, bakt, molbiol od histol gesichert	A18.2	Tuberkulose peripherer Lymphknoten
A15.7	Primäre TB Atmungsorgane, bakt, molbiol od histol gesichert	A18.8	Tuberkulose sonstiger nbez Organe
A15.8	Sonst TB Atmungsorgane, bakt, molbiol od histol gesichert	A19.0	Akute Miliartuberkulose einer einzel nbez Lokalisation
A15.9	Nnbez TB Atmungsorgane, bakt, molekbiol od histol gesich	A19.1	Akute Miliartuberkulose mehrerer Lokalisationen
A16.0	Lungentuberkulose, bakt, molbiol u histol n gesichert	A19.2	Akute Miliartuberkulose, nnbez
A16.1	Lungentuberkulose, bakt, molbiol u hist Unt n durchgef	A19.8	Sonstige Miliartuberkulose
A16.2	LungenTB oh Angabe bakt, molekularbiolog od histol Sicher	A19.9	Miliartuberkulose, nnbez
A16.3	TB intrathorak LK oh Ang bakt, molekularbiol od hist Sicher	A31.0	Infektion Lunge durch sonstige Mykobakterien
A16.4	TB Larynx/Trach/Bronch oh Ang bakt, molekbiol od hist Sich	A43.0	Pulmonale Nokardiose
A16.5	Tuberkulöse Pleuritis oh Ang bakt, molekbiol od hist Sich	J65	Pneumokoniose in Verbindung m Tuberkulose
A16.7	Prim TB AtmOrg oh Ang bakt, molekularbiol od hist Sich		

Diagnose E76-4

U82.0	Mycobact tubercul m Resist gg ein/mehr Erstrangmed	U82.2	Atyp Mykobakt/Nocardia m Res gg ein/mehr Erstrangmed
U82.1	Multi-Drug Resistant Tuberculosis [MDR-TB]		

ADRG E77**Andere Infektionen und Entzündungen der Atmungsorgane**

Hauptdiagnose in Tabelle E77-1

DRG E77A**Andere Infektionen und Entzündungen der Atmungsorgane mit komplexer Diagnose oder äusserst schweren CC oder komplizierender Prozedur, mit intensivmedizinischer Komplexbehandlung > 196 / 360 Punkten**

(Nebendiagnose in Tabelle E77-2 oder Nebendiagnose in Tabelle E77-3 oder Hauptdiagnose in Tabelle E77-4 oder PCCL > 3 oder Komplizierende Prozeduren) und (Prozedur in Tabelle E77-6 oder Prozedur in Tabelle E77-7)

DRG E77B**Andere Infektionen und Entzündungen der Atmungsorgane mit komplexer Diagnose bei Zustand nach Organtransplantation oder mit äusserst schweren CC, oder komplizierender Prozedur, ohne intensivmedizinische Komplexbehandlung > 196 / 360 Punkte**

(Nebendiagnose in Tabelle E77-2 oder Nebendiagnose in Tabelle E77-3 oder Hauptdiagnose in Tabelle E77-4 oder PCCL > 3 oder Komplizierende Prozeduren) und (Komplizierende Prozeduren oder Hauptdiagnose in Tabelle E77-4 und (Nebendiagnose in Tabelle E77-2 oder PCCL > 3))

DRG E77C**Andere Infektionen und Entzündungen der Atmungsorgane ohne komplexe Diagnose bei Zustand nach Organtransplantation oder äusserst schweren CC, ohne kompliz. Prozedur, ohne intensivmedizinische Komplexbehandlung > 196 / 360 Punkte, Alter < 16 Jahre**

(Nebendiagnose in Tabelle E77-2 oder Nebendiagnose in Tabelle E77-3 oder Hauptdiagnose in Tabelle E77-4 oder PCCL > 3 oder Komplizierende Prozeduren) und Alter < 16 Jahre

DRG E77D**Andere Infektionen und Entzündungen der Atmungsorgane ohne komplexe Diagnose bei Zustand nach Organtransplantation oder äusserst schweren CC, ohne kompliz. Prozedur, ohne intensivmedizinische Komplexbehandlung > 196 / 360 Punkte, Alter > 15 Jahre**

Nebendiagnose in Tabelle E77-2 oder Nebendiagnose in Tabelle E77-3 oder Hauptdiagnose in Tabelle E77-4 oder PCCL > 3 oder Komplizierende Prozeduren

DRG E77E**Andere Infektionen und Entzündungen der Atmungsorgane ohne komplexe Diagnose, ohne äusserst schwere CC, ohne komplizierende Prozedur, Alter < 1 Jahr**

Alter < 1 Jahr

DRG E77F**Andere Infektionen und Entzündungen der Atmungsorgane ohne komplexe Diagnose, ohne äusserst schwere CC, ohne komplizierende Prozedur, Alter > 0 Jahre, mit schweren CC oder bei Para-/Tetraplegie**

PCCL > 2 oder Diagnose in Tabelle E77-5

DRG E77G**Andere Infektionen und Entzündungen der Atmungsorgane ohne komplexe Diagnose, ohne äusserst schwere CC, ohne komplizierende Prozedur, Alter > 0 Jahre, ohne schwere CC, ausser bei Para-/Tetraplegie****Hauptdiagnose E77-1**

A06.5	Lungenabszess durch Amöben	B38.1	Chronische Kokzidioidomykose der Lunge
A20.2	Lungenpest	B38.2	Kokzidioidomykose der Lunge, nnbez
A21.2	Pulmonale Tularämie	B40.0	Akute Blastomykose der Lunge
A22.1	Lungenmilzbrand	B40.1	Chronische Blastomykose der Lunge
A42.0	Aktinomykose der Lunge	B40.2	Blastomykose der Lunge, nnbez
A48.1	Legionellose mit Pneumonie	B42.0	Sporotrichose der Lunge
A48.2	Legionellose ohne Pneumonie [Pontiac-Fieber]	B44.0	Invasive Aspergillose der Lunge
A70	Infektionen d Chlamydia psittaci	B44.1	Sonstige Aspergillose der Lunge
B01.2	Varizellen-Pneumonie	B45.0	Kryptokokkose der Lunge
B05.2	Masern, kompliziert durch Pneumonie	B46.0	Mukormykose der Lunge
B25.0	Pneumonie durch Zytomegalieviren	B58.3	Toxoplasmose Lunge
B33.0	Pleurodynia epidemica	B59	Pneumozystose
B37.1	Kandidose der Lunge	B66.4	Paragonimiasis
B38.0	Akute Kokzidioidomykose Lunge	B67.1	Echinococc-granul-Inf [zyst Echinokok] Lunge

J09	Grippe durch bestimmte nachgewiesene Influenzaviren	J16.0	Pneumonie d Chlamydien
J10.0	Grippe m Pneumonie, Influenzaviren nachg	J16.8	Pneumonie d sonstige nbez Infektionserreger
J11.0	Grippe m Pneumonie, Viren nicht nachgewiesen	J18.0	Bronchopneumonie, nnbez
J12.0	Pneumonie d Adenoviren	J18.1	Lobärpneumonie, nnbez
J12.1	Pneumonie d Resp-Sync-Vir [RS-V]	J18.8	Sonstige Pneumonie, Erreger nnbez
J12.2	Pneumonie d Parainfluenzaviren	J18.9	Pneumonie, nnbez
J12.3	Pneumonie durch humanes Metapneumovirus	J69.0	Pneumonie d Nahrung od Erbrochenes
J12.8	Pneumonie d sonstige Viren	J69.1	Pneumonie d Öle u Extrakte
J12.9	Viruspneumonie, nnbez	J69.8	Pneumonie d sonst feste u flüssige Substanzen
J13	Pneumonie d Streptococcus pneumoniae	J85.0	Gangrän u Nekrose Lunge
J14	Pneumonie d Haemophilus influenzae	J85.1	Abszeß d Lunge m Pneumonie
J15.0	Pneumonie d Klebsiella pneumoniae	J85.2	Abszeß d Lunge oh Pneumonie
J15.1	Pneumonie d Pseudomonas	J85.3	Abszeß d Mediastinum
J15.2	Pneumonie d Staphylokokken	J86.0	Pyothorax m Fistel
J15.3	Pneumonie d Streptokokken Gruppe B	J86.9	Pyothorax oh Fistel
J15.4	Pneumonie d sonstige Streptokokken	J92.0	Pleuraplaques m Nachweis von Asbest
J15.5	Pneumonie d Escherichia coli	J92.9	Pleuraplaques oh Nachweis von Asbest
J15.6	Pneumonie d and aerobe gramnegative Bakterien	J94.1	Fibrothorax
J15.7	Pneumonie d Mycoplasma pneumoniae	R76.1	Abnorme Reaktion auf Tuberkulintest
J15.8	Sonstige bakterielle Pneumonie	U04.9	Schweres akutes respiratorisches Syndr [SARS] nnbez
J15.9	Bakterielle Pneumonie, nnbez	Z03.0	Beobachtung b Verdacht auf Tuberkulose

Nebendiagnose E77-2

T86.00	Versagen Transplantat hämatopoetischer Stammzellen	T86.50	Durchblutungsstörung eines Hauttransplantates
T86.01	Akute Graft-versus-host-Krankheit, Grad I und II	T86.51	Nekrose eines Hauttransplantates
T86.02	Akute Graft-versus-host-Krankheit, Grad III und IV	T86.52	Verlust eines Hauttransplantates
T86.03	Chronische Graft-versus-host-Krankheit, begrenzte Form	T86.59	Sonst u nnbez Versagen u Abstoßung Hauttransplantat
T86.04	Chronische Graft-versus-host-Krankheit, ausgeprägte Form	T86.81	Versagen u Abstoßung Lungentransplantat
T86.09	Graft-versus-host-Krankheit, nicht näher bezeichnet	T86.82	Versagen u Abstoßung Pankreastransplantat
T86.10	Akute Funktionsverschlechterung eines Nierentransplantates	T86.83	Versag u Abstoß Hornhauttransplant Auge
T86.11	Chron Funktionsverschlechterung eines Nierentransplantates	T86.88	Versagen u Abstoßung, so transplant Organe u Gewebe
T86.12	Verzögerte Aufnahme der Transplantatfunktion	T86.9	Versagen u Abstoßung, nnbez transplant Organ u Gewebe
T86.19	Sonst u nnbez FunkStör, Versagen u Abstoß Nierentranspl	Z94.0	Zustand nach Nierentransplantation
T86.2	Versagen und Abstoßung eines Herztransplantates	Z94.1	Zustand nach Herztransplantation
T86.3	Versagen und Abstoßung eines Herz-Lungen-Transplantates	Z94.2	Zustand nach Lungentransplantation
T86.40	Akute Funktionsverschlechterung eines Lebertransplantates	Z94.3	Zustand nach Herz-Lungen-Transplantation
T86.41	Chron Funktionsverschlechterung eines Lebertransplantates	Z94.4	Zustand nach Lebertransplantation
T86.49	Sonst u nnbez FunkStör/Versagen/Abstoßung Lebertranspl	Z94.81	Z n hämatopoet StammzTx m ggw ImmSuppres

Nebendiagnose E77-3

Q87.0	Angeb FehlbildSynd m vorwiegender Beteiligung Gesicht	Q87.4	Marfan-Syndrom
Q87.1	Angeb FehlbildSynd vorw m Kleinwuchs einherg	Q87.5	Sonst angeb FehlbildSynd m sonst Skelettveränderungen
Q87.2	Angeb FehlbildSynd m vorwiegend Beteiligung Extrem	Q87.8	Sonst nbez angeborene Fehlbildungssynde, aonkl
Q87.3	Angeb FehlbSynd m verm GewWachstum früh Kindesalter		

Hauptdiagnose E77-4

A06.5	Lungenabszess durch Amöben	B44.1	Sonstige Aspergillose der Lunge
A20.2	Lungenpest	B59	Pneumozystose
A21.2	Pulmonale Tularämie	J12.1	Pneumonie d Resp-Sync-Vir [RS-V]
A22.1	Lungenmilzbrand	J85.0	Gangrän u Nekrose Lunge
A42.0	Aktinomykose der Lunge	J85.1	Abszeß d Lunge m Pneumonie
A48.1	Legionellose mit Pneumonie	J85.2	Abszeß d Lunge oh Pneumonie
B25.0	Pneumonie durch Zytomegalieviren	J85.3	Abszeß d Mediastinum
B37.1	Kandidose der Lunge	J86.0	Pyothorax m Fistel
B44.0	Invasive Aspergillose der Lunge	J86.9	Pyothorax oh Fistel

Diagnose E77-5

G04.1	Tropische spastische Paraplegie	G82.29	Parapares u Parapleg, nnbez
G82.02	Schlaff Parapares u Parapleg, chron kompl QSL	G82.32	Schlaff Tetrapares u Tetrapleg, chron kompl QSL
G82.03	Schlaff Parapares u Parapleg, chron inkompl QSL	G82.33	Schlaff Tetrapares u Tetrapleg, chron inkompl QSL
G82.09	Schlaff Parapares u Parapleg, nnbez	G82.39	Schlaff Tetrapares u Tetrapleg, nnbez
G82.12	Spast Parapares u Parapleg, chron kompl QSL	G82.42	Spast Tetrapares u Tetrapleg, chron kompl QSL
G82.13	Spast Parapares u Parapleg, chron inkompl QSL	G82.43	Spast Tetrapares u Tetrapleg, chron inkompl QSL
G82.19	Spast Parapares u Parapleg, nnbez	G82.49	Spast Tetrapares u Tetrapleg, nnbez
G82.22	Parapares u Parapleg, nnbez, chron kompl QSL	G82.52	Tetrapares u Tetrapleg, nnbez, chron kompl QSL
G82.23	Parapares u Parapleg, nnbez, chron inkompl QSL	G82.53	Tetrapares u Tetrapleg, nnbez, chron inkompl QSL

G82.59	Tetrapares u Tetrapleg, nnbez	G95.81	HarnblasLähm b Schädig unt motor Neuron [LMNL]
G95.1	Vaskuläre Myelopathien	G95.9	KH Rückenmark, nnbez
G95.2	Rückenmarkskompression, nnbez	P11.51	Geburtsverletzung Wirbelsäule u RM m chron QSL
G95.80	HarnblasLähm b Schädig ob motor Neuron [UMNL]		

Prozedur E77-6

89.13.61†↔	Intmd Kmplbh i Knds (Bssprz), 197 bs 392 Afwpkt	89.13.73†↔	Intmd Kmplbh i Knds (Bssprz), 3431 bs 3920 Afwpkt
89.13.62†↔	Intmd Kmplbh i Knds (Bssprz), 393 bs 588 Afwpkt	89.13.74†↔	Intmd Kmplbh i Knds (Bssprz), 3921 bs 4410 Afwpkt
89.13.63†↔	Intmd Kmplbh i Knds (Bssprz), 589 bs 784 Afwpkt	89.13.75†↔	Intmd Kmplbh i Knds (Bssprz), 4411 bs 4900 Afwpkt
89.13.64†↔	Intmd Kmplbh i Knds (Bssprz), 785 bs 980 Afwpkt	89.13.76†↔	Intmd Kmplbh i Knds (Bssprz), 4901 bs 5880 Afwpkt
89.13.65†↔	Intmd Kmplbh i Knds (Bssprz), 981 bs 1176 Afwpkt	89.13.77†↔	Intmd Kmplbh i Knds (Bssprz), 5881 bs 6860 Afwpkt
89.13.66†↔	Intmd Kmplbh i Knds (Bssprz), 1177 bs 1470 Afwpkt	89.13.78†↔	Intmd Kmplbh i Knds (Bssprz), 6861 bs 7840 Afwpkt
89.13.67†↔	Intmd Kmplbh i Knds (Bssprz), 1471 bs 1764 Afwpkt	89.13.79†↔	Intmd Kmplbh i Knds (Bssprz), 7841 bs 9800 Afwpkt
89.13.68†↔	Intmd Kmplbh i Knds (Bssprz), 1765 bs 2058 Afwpkt	89.13.80†↔	Intmd Kmplbh i Knds (Bssprz), 9801 bs 11760 Afwpkt
89.13.69†↔	Intmd Kmplbh i Knds (Bssprz), 2059 bs 2352 Afwpkt	89.13.81†↔	Intmd Kmplbh i Knds (Bssprz), 11761 bs 13720 Afwpkt
89.13.70†↔	Intmd Kmplbh i Knds (Bssprz), 2353 bs 2646 Afwpkt	89.13.82†↔	Intmd Kmplbh i Knds (Bssprz), 13721 bs 16660 Afwpkt
89.13.71†↔	Intmd Kmplbh i Knds (Bssprz), 2647 bs 2940 Afwpkt	89.13.83†↔	Intmd Kmplbh i Knds (Bssprz), 16661 bs 19600 Afwpkt
89.13.72†↔	Intmd Kmplbh i Knds (Bssprz), 2941 bs 3430 Afwpkt	89.13.84†↔	Intmd Kmplbh i Knds (Bssprz), 19601 u mhr Afwpkt

Prozedur E77-7

89.13.24†↔	Intmed Komplexbehandlung, 361 bis 552 Aufwpkt	89.13.34†↔	Intmed Komplexbehandlung, 3221 bis 3680 Aufwpkt
89.13.25†↔	Intmed Komplexbehandlung, 553 bis 828 Aufwpkt	89.13.35†↔	Intmed Komplexbehandlung, 3681 bis 4600 Aufwpkt
89.13.26†↔	Intmed Komplexbehandlung, 829 bis 1104 Aufwpkt	89.13.36†↔	Intmed Komplexbehandlung, 4601 bis 5520 Aufwpkt
89.13.27†↔	Intmed Komplexbehandlung, 1105 bis 1380 Aufwpkt	89.13.37†↔	Intmed Komplexbehandlung, 5521 bis 7360 Aufwpkt
89.13.28†↔	Intmed Komplexbehandlung, 1381 bis 1656 Aufwpkt	89.13.38†↔	Intmed Komplexbehandlung, 7361 bis 9200 Aufwpkt
89.13.29†↔	Intmed Komplexbehandlung, 1657 bis 1932 Aufwpkt	89.13.39†↔	Intmed Komplexbehandlung, 9201 bis 11040 Aufwpkt
89.13.30†↔	Intmed Komplexbehandlung, 1933 bis 2208 Aufwpkt	89.13.40†↔	Intmed Komplexbehandlung, 11041 bis 13800 Aufwpkt
89.13.31†↔	Intmed Komplexbehandlung, 2209 bis 2484 Aufwpkt	89.13.41†↔	Intmed Komplexbehandlung, 13801 bis 16560 Aufwpkt
89.13.32†↔	Intmed Komplexbehandlung, 2485 bis 2760 Aufwpkt	89.13.42†↔	Intmed Komplexbehandlung, 16561 bis 19320 Aufwpkt
89.13.33†↔	Intmed Komplexbehandlung, 2761 bis 3220 Aufwpkt	89.13.43†↔	Intmed Komplexbehandlung, 19321 und mehr Aufwpkt

ADRG E78

Kontrolle und Optimierung einer bestehenden Beatmungstherapie, bis 2 Belegungstage

Prozedur in Tabelle E78-1 und Verweildauer < 3 Tage

DRG E78Z

Kontrolle und Optimierung einer bestehenden Beatmungstherapie, bis 2 Belegungstage

Prozedur E78-1

93.90.12†↔	Kontr o Optimierung e früh eingestellten CPAP Therapie	93.90.22†↔	Kontr o Optimierung e früh eingestellten BiPAP Ther
------------	--	------------	---

ADRGs 901, 902

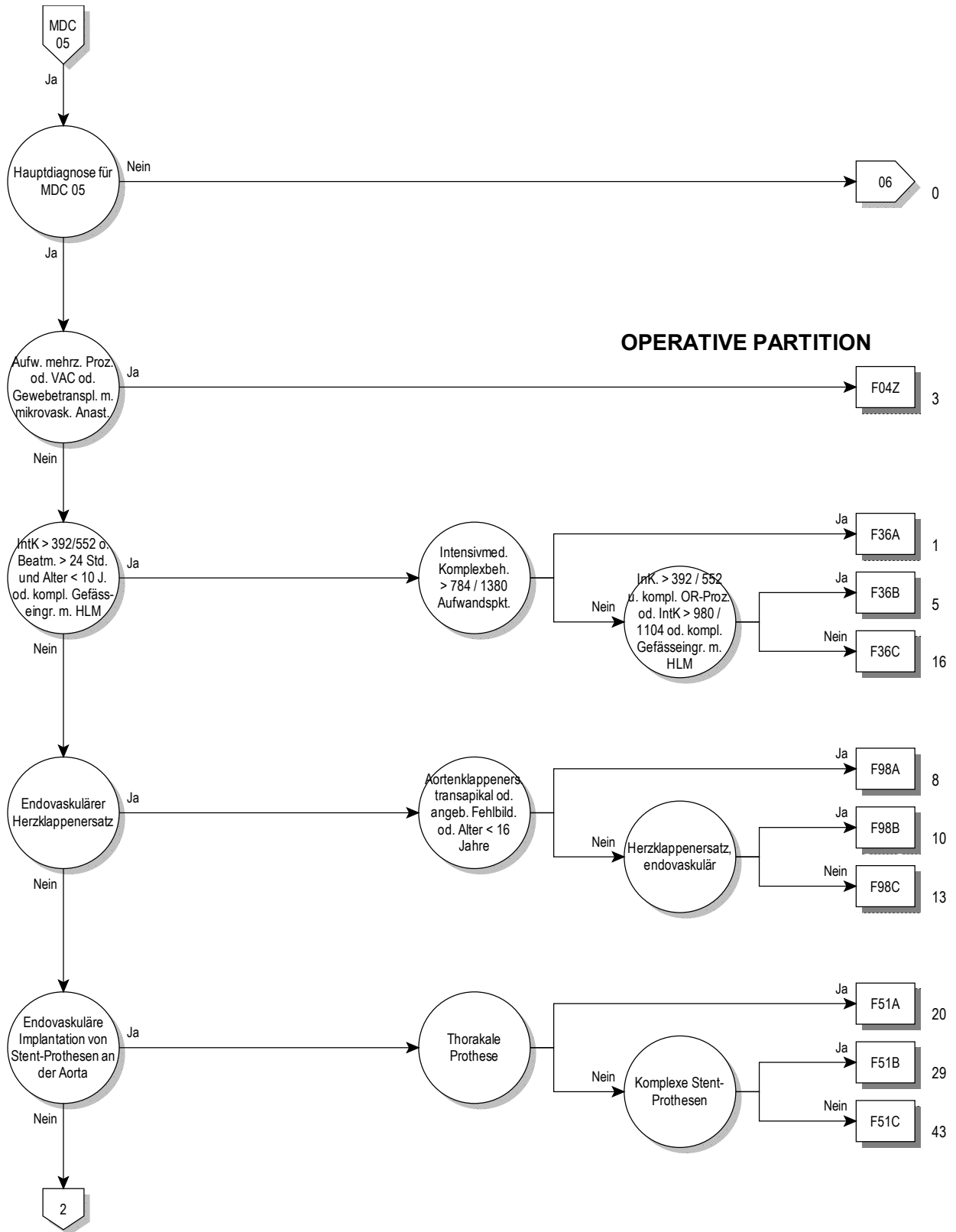
OR-Prozeduren ohne Bezug

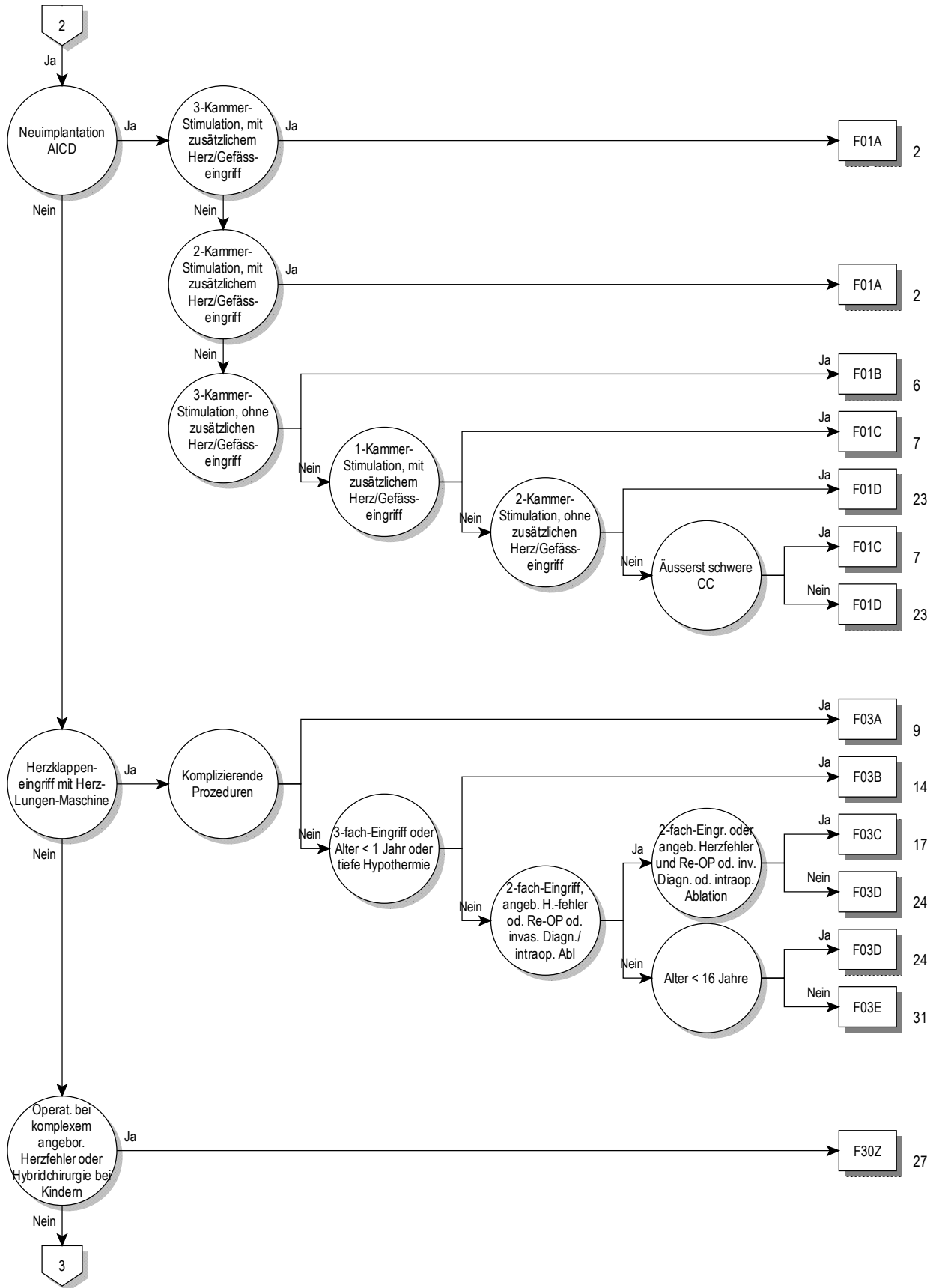
OR-Prozeduren ohne Bezug

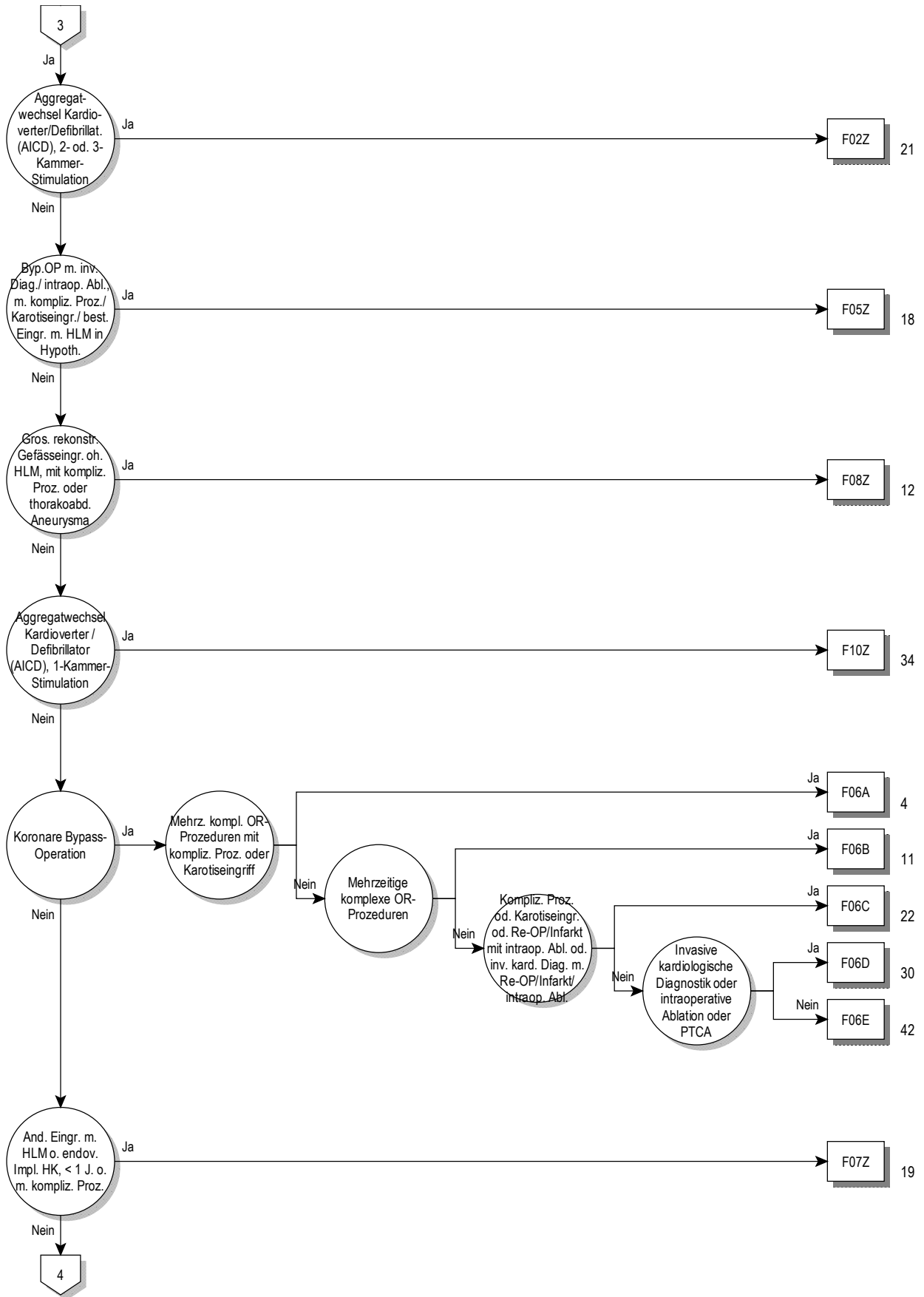
DRGs 901A, 901B, 901C, 901D, 902Z

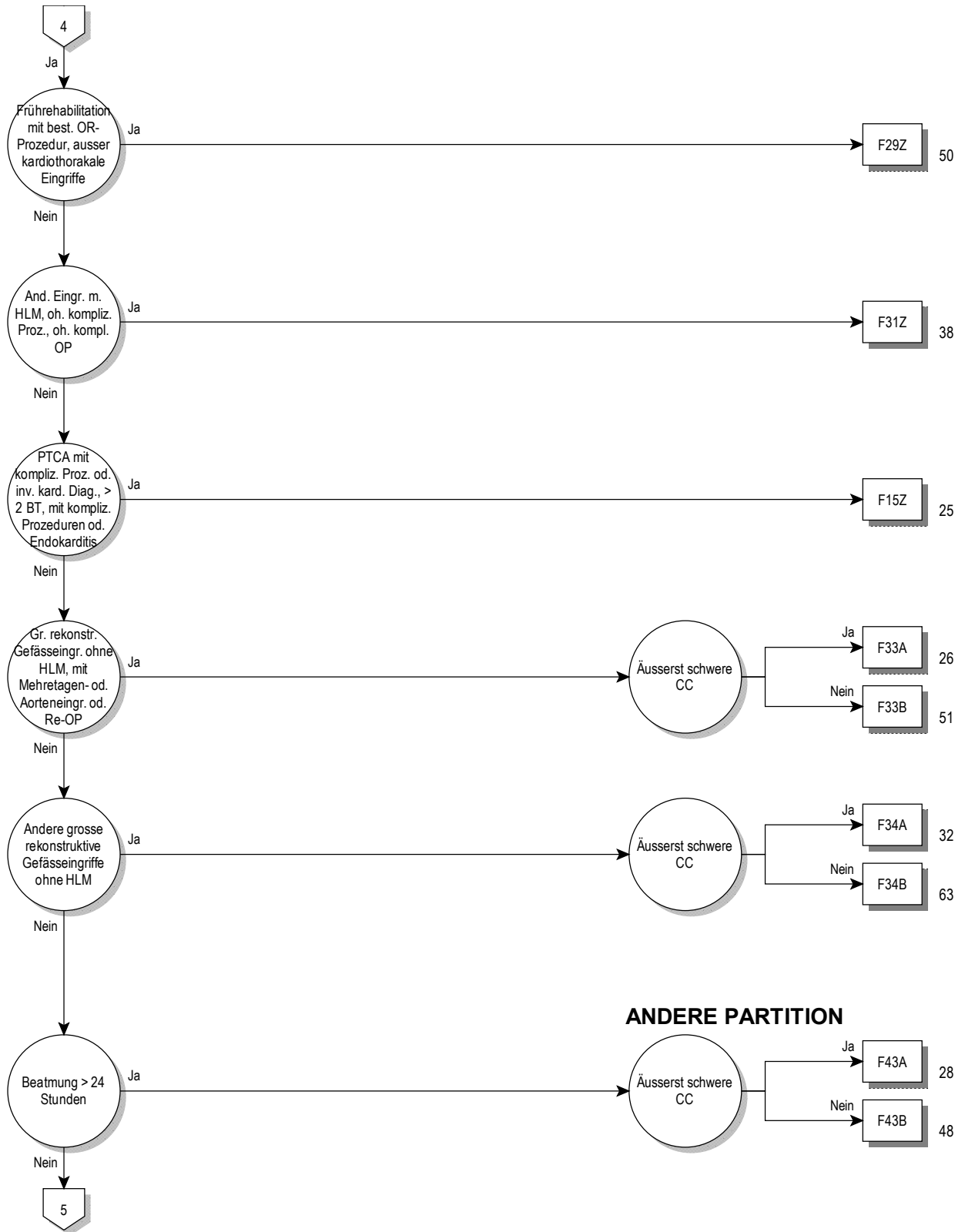
MDC 05

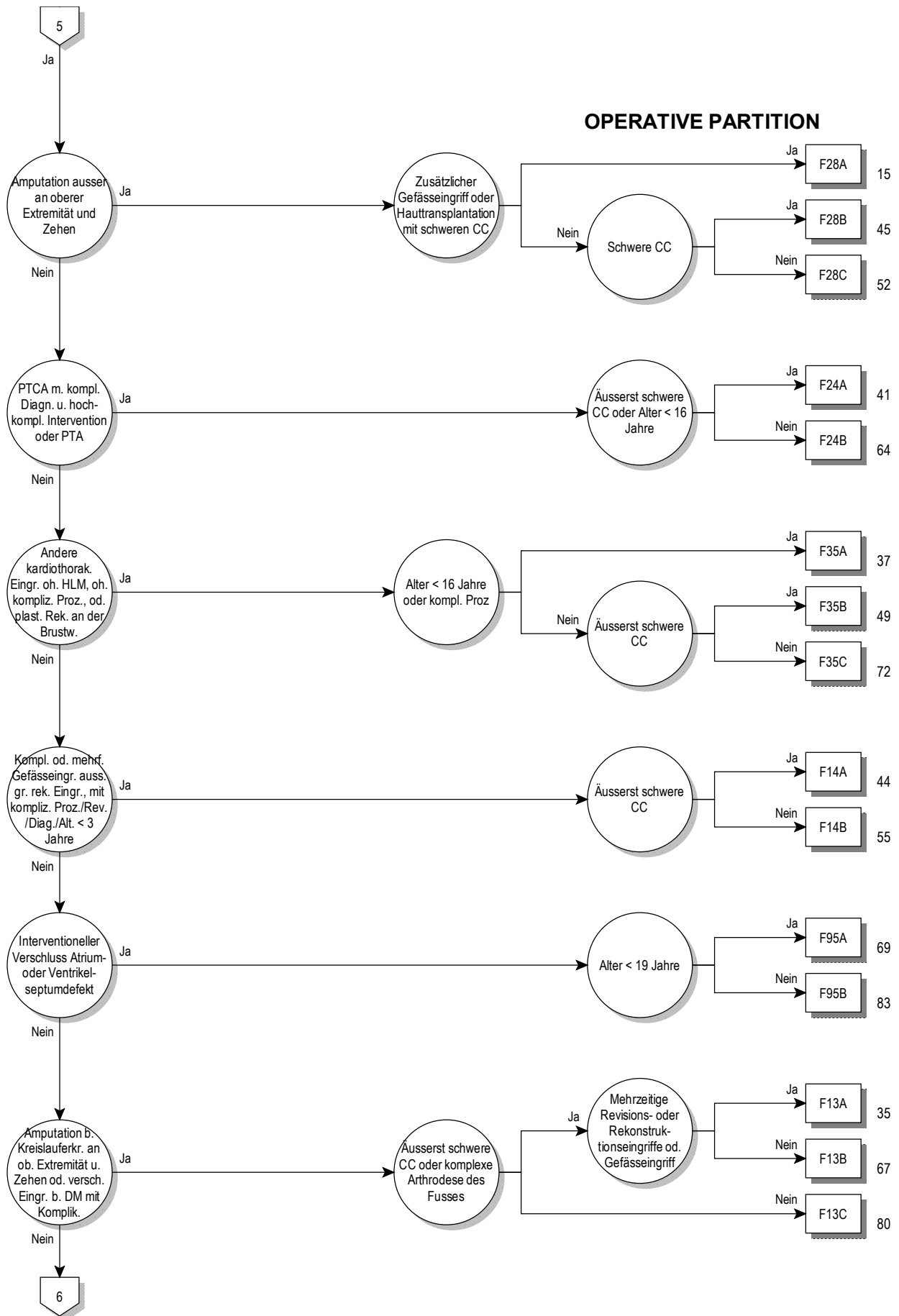
Krankheiten und Störungen
des Kreislaufsystems

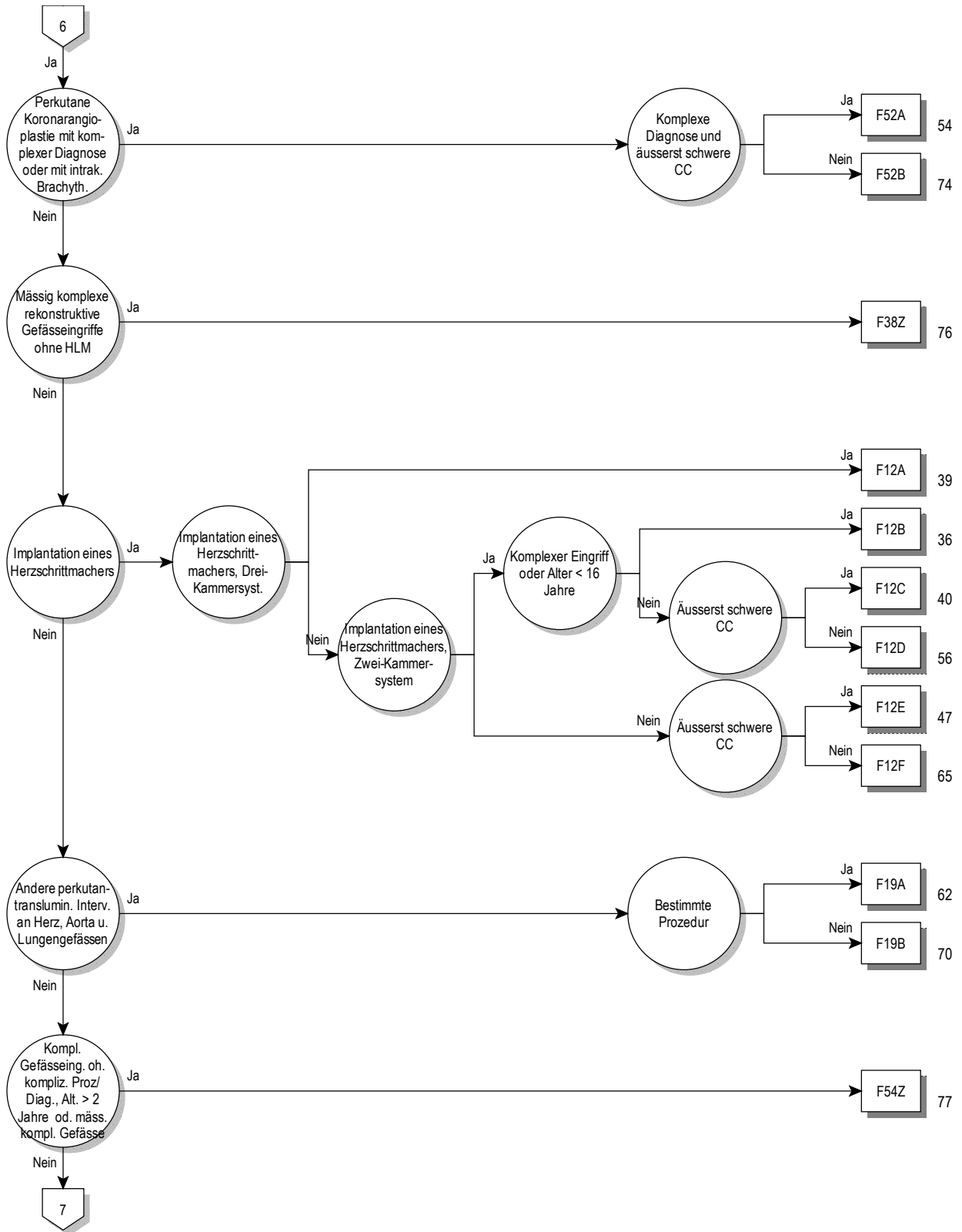


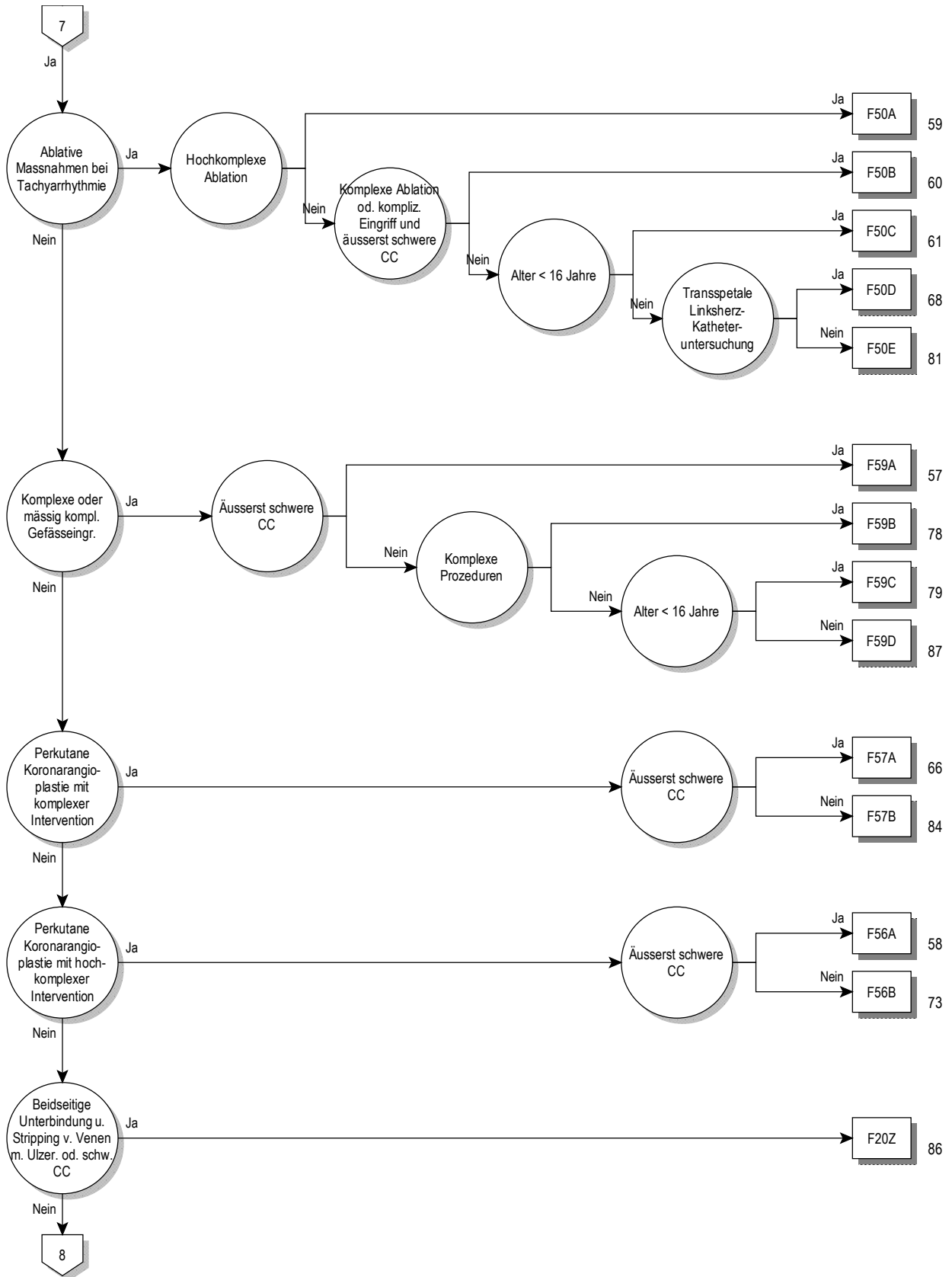


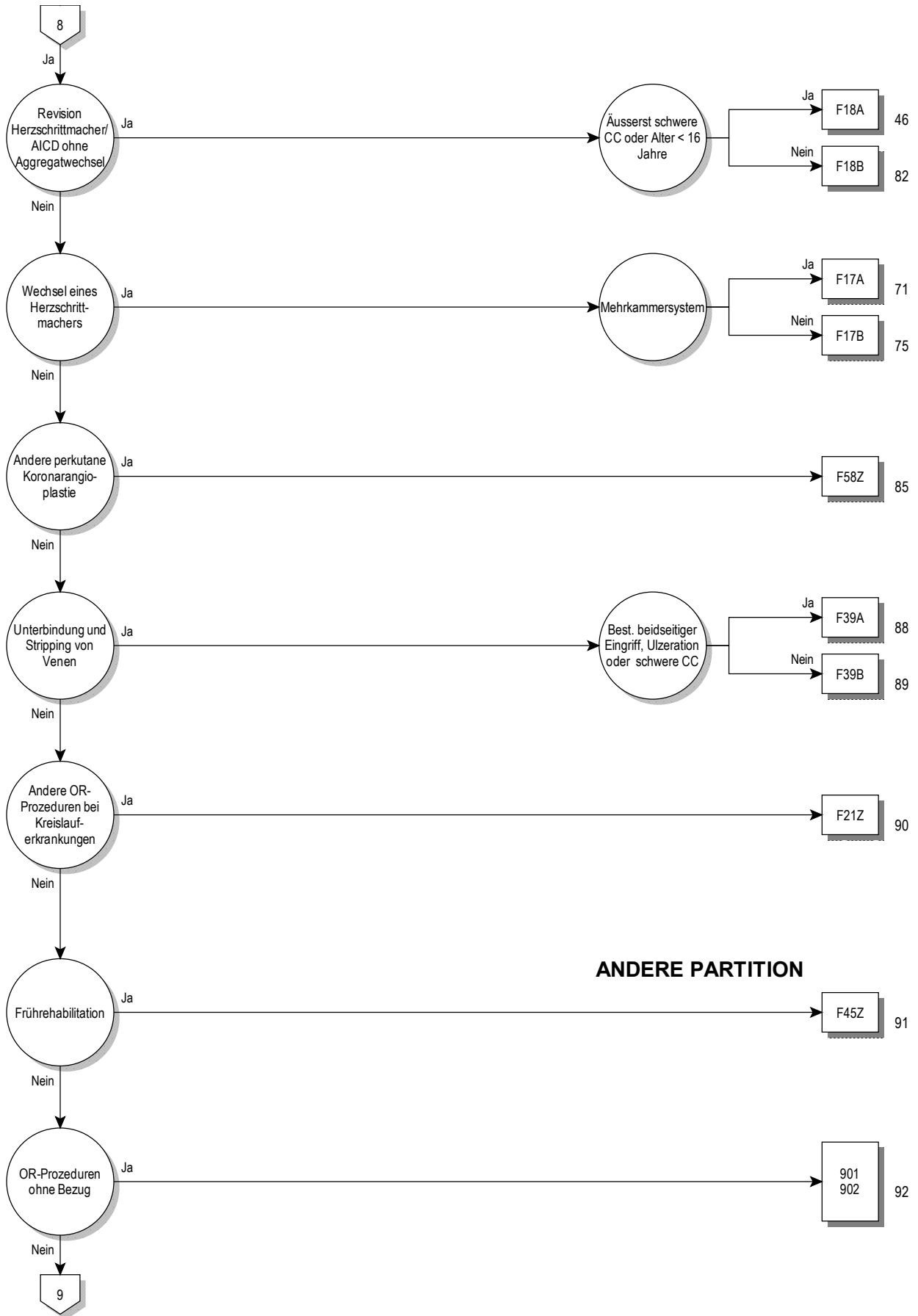








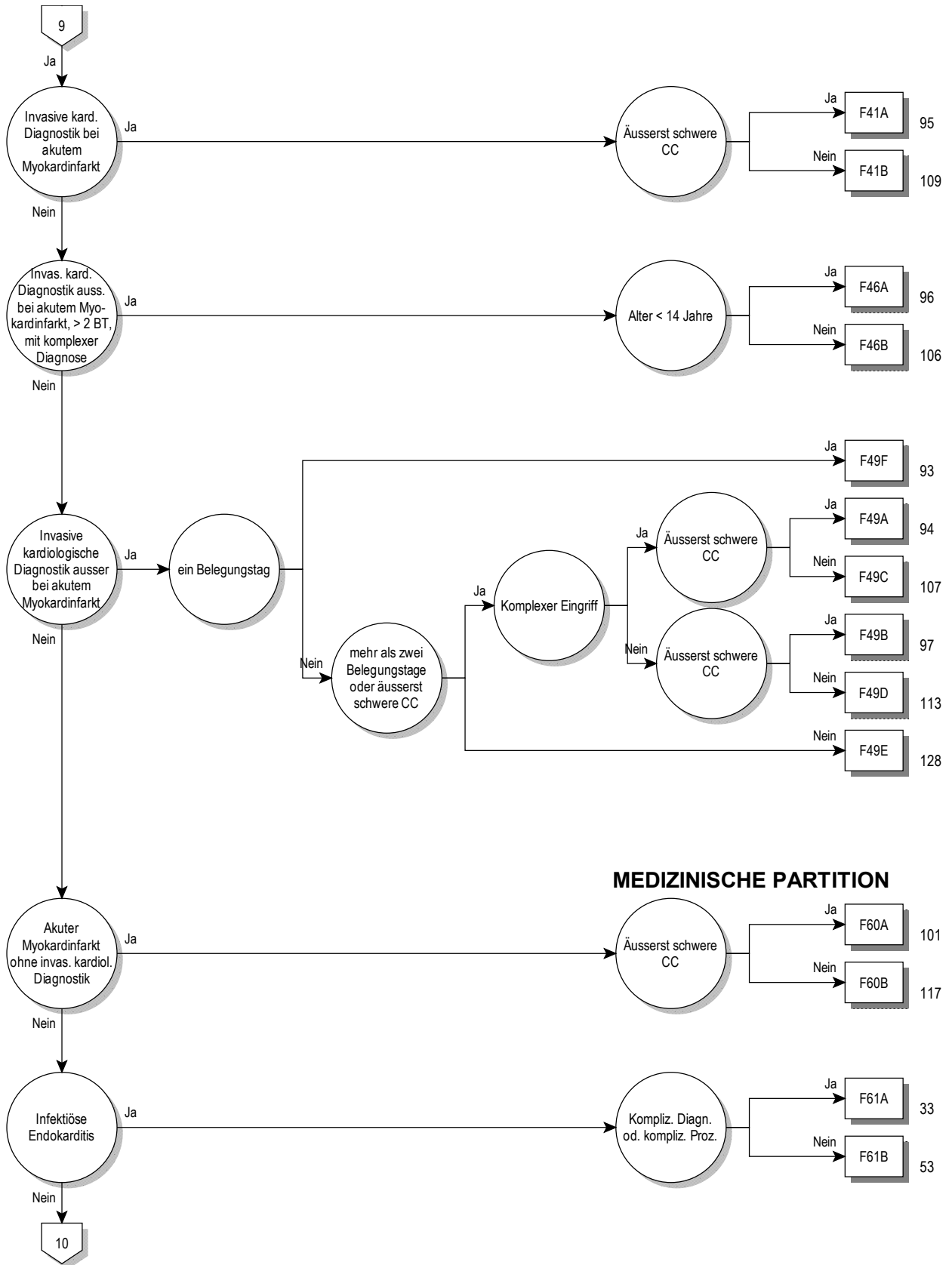




ANDERE PARTITION

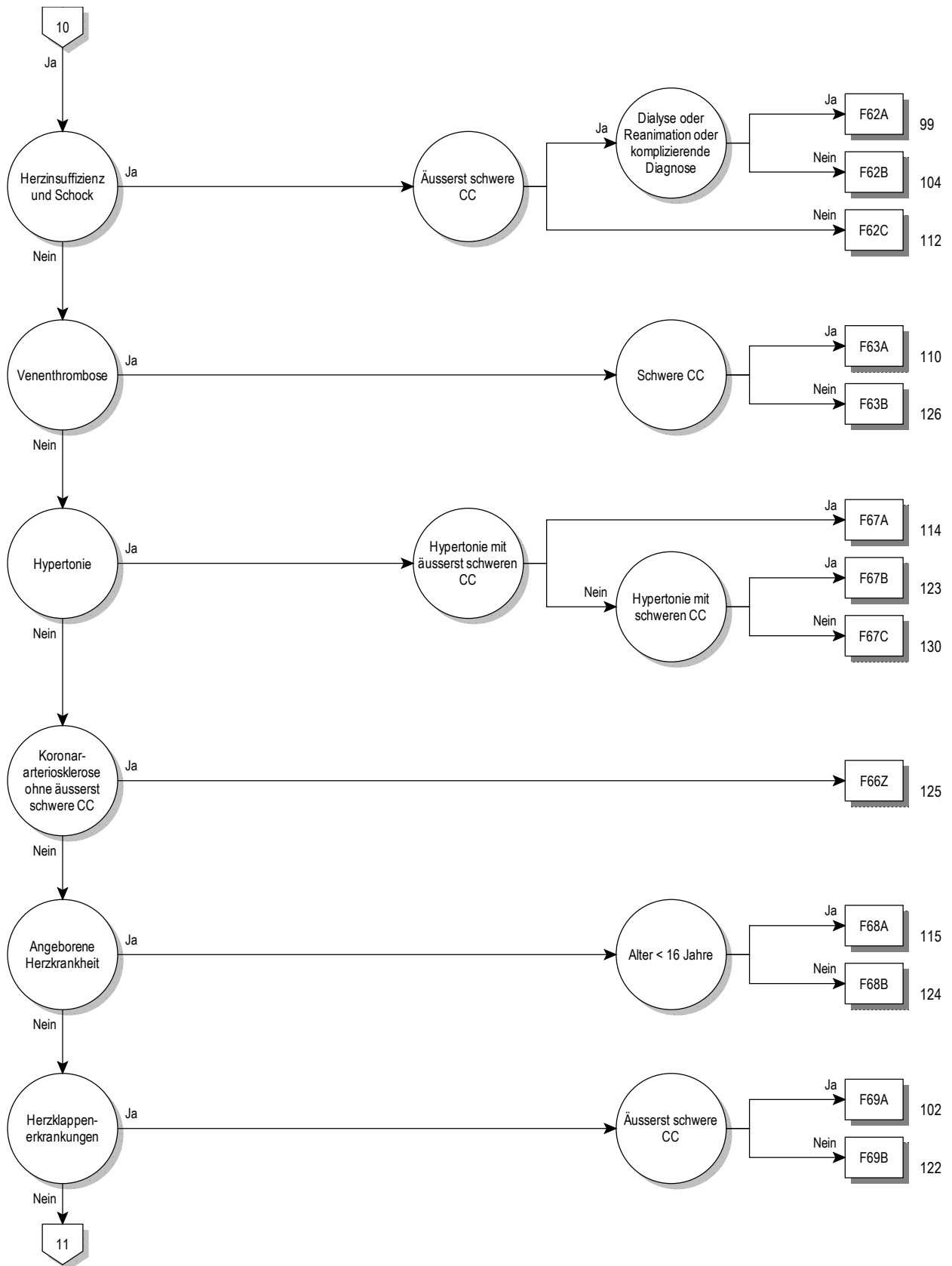


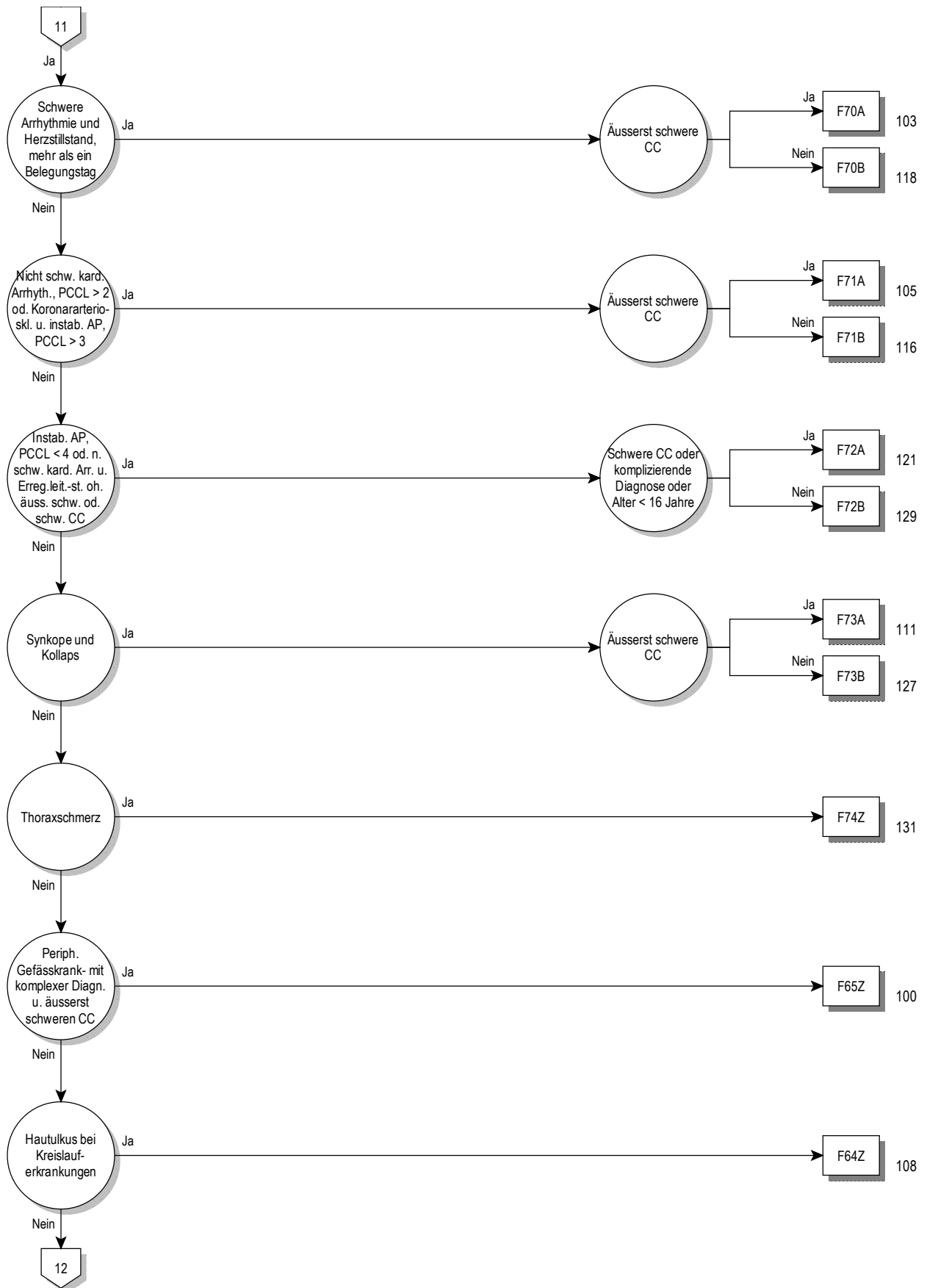
05

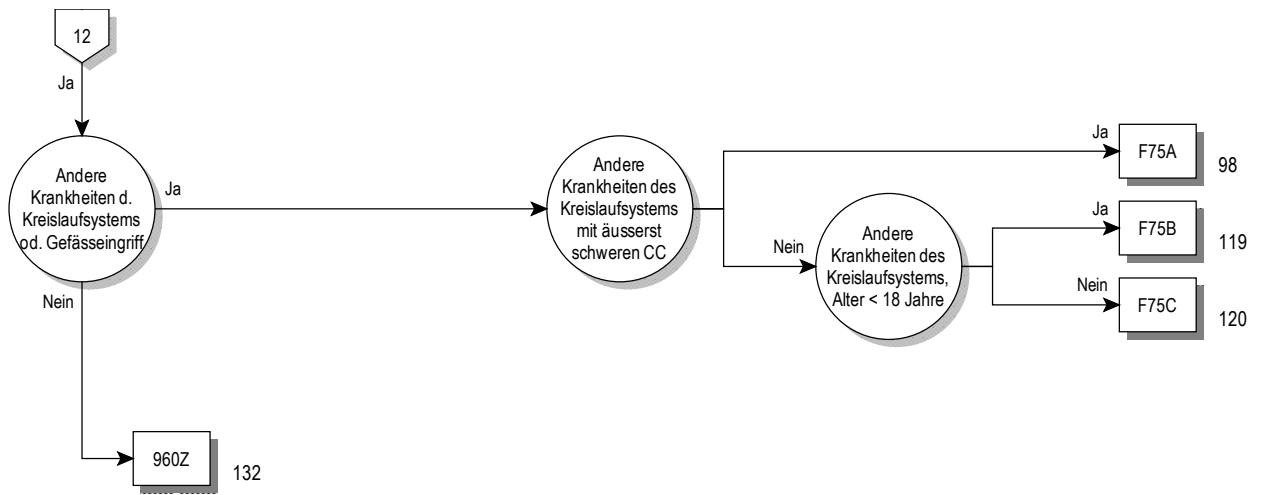


MEDIZINISCHE PARTITION









Entscheidungslogik MDC 05

Hauptdiagnose in Tabelle MDC05-0 oder Prozedur in Tabelle MDC05-1 oder MDC ist gleich 05 und Definition der Basis-DRG F36

Hauptdiagnose für MDC 05 (MDC05-0)

A39.5	Herzkrankheit durch Meningokokken	I10.90	Essentielle Hypertonie, nnbez: Oh Ang hypertensive Krise
A52.0	Kardiovaskuläre Syphilis	I10.91	Essentielle Hypertonie, nnbez: M Angabe hypertensive Krise
B33.2	Karditis durch Viren	I11.00	Hypertens HerzKH m (kongest) Herzinsuff, oA hypert Kris
B37.6	Candida-Endokarditis	I11.01	Hypert HerzKH m (kongest) Helnsuff, m Ang hypert Kris
B57.0	Akute Chagas-Krankheit mit Herzbeteiligung	I11.90	Hypertens HerzKH oh (kongest) Herzinsuff, oA hypert Kris
B57.2	Chagas-Krankheit (chronisch) mit Herzbeteiligung	I11.91	Hypert HerzKH oh (kongest) Helnsuff, m Ang hypert Kris
C38.0	Bösartige Neubildung: Herz	I13.00	Hypertens He-/NierKH m (kgst) Herzinsuff, oA hypert Kris
C45.2	Mesotheliom Perikard	I13.01	Hypert He-/NierKH m (kgst) Herzinsuff, m Ang hypert Kris
D15.1	Gutartige Neubildung Herz	I13.20	Hypert He-/NierKH m (kgst) He-/Nierinsuff, oA hypertens Kris
E10.50	Prim insabh DM [T-1-Diab] m periph vask Kompl, n entgl b	I13.21	Hypert He-/NierKH m (kgst) Helnsuff u NI, m Ang hypert Kris
E10.51	Prim insabh DM [T-1-Diab] m periph vask Kompl, entgl bez	I13.90	Hypertens Herz- u NierenKH, nnbez, oA hypertens Kris
E11.50	N prim insabh DM [T-2-Diab] m periph vask Kompl, n entgl bez	I13.91	Hypert Herz-/NierenKH, nnbez, m Ang hypert Kris
E11.51	N prim insabh DM [T-2-Diab] m periph vask Kompl, entgl b	I15.00	Renovask Hypert, oA hypertens Kris
E12.50	DM iVm Fehl-/Mangelernähr m periph vask Kompl, n entgl b	I15.01	Renovask Hypert, m Ang hypert Kris
E12.51	DM iVm Fehl-/Mangelernähr m periph vask Kompl, entgl bez	I15.10	Hypert aFv sonst NierenKH, oA hypertens Kris
E13.50	So nbez Diab mell m periph vask Kompl, n entgl bez	I15.11	Hypert Folge v sonst NierenKH, m Ang hypert Kris
E13.51	So nbez Diab mell m periph vask Kompl, entgl bez	I15.20	Hypert aFv endokr KH, oA hypertens Kris
E14.50	Nnbez Diab mell m periph vask Kompl, n entgl bez	I15.21	Hypert Folge v endokr KH, m Ang hypert Kris
E14.51	Nnbez Diab mell m periph vask Kompl, entgl bez	I15.80	Sonst sek Hypert, oA hypertensi Krise
F45.30	Somatof auton Fktstör, Herz-/Kreislaufsynt	I15.81	Sonst sek Hypert, m Ang hypert Kris
G90.00	Karotissinus-Syndrom (Synkope)	I15.90	Sek Hypert, nnbez, oA hypertens Kris
I01.0	Akute rheumatische Perikarditis	I15.91	Sek Hypert, nnbez, m Ang hypert Kris
I01.1	Akute rheumatische Endokarditis	I20.0	Instabile Angina pectoris
I01.2	Akute rheumatische Myokarditis	I20.1	Ang pect m nachgewiesenem Koronarspasmus
I01.8	Sonstige akute rheumatische HerzKH	I20.8	Sonstige Formen Angina pectoris
I01.9	Akute rheumatische Herzkrankheit, nnbez	I20.9	Angina pectoris, nnbez
I02.0	Rheumatische Chorea m Herzbeteiligung	I21.0	Akuter transmuraler Myokardinfarkt Vorderwand
I02.9	Rheumatische Chorea oh Herzbeteiligung	I21.1	Akuter transmuraler Myokardinfarkt Hinterwand
I05.0	Mitralklappenstenose	I21.2	Akuter transmuraler Myokardinf an sonst Lok
I05.1	Rheumatische Mitralklappeninsuffizienz	I21.3	Akuter transmuraler Myokardinf an nnbez Lok
I05.2	Mitralklappenstenose m Insuffizienz	I21.4	Akuter subendokardialer Myokardinfarkt
I05.8	Sonstige MitralklappenKH	I21.9	Akuter Myokardinfarkt, nnbez
I05.9	MitralklappenKH, nnbez	I22.0	Rezidivierender Myokardinfarkt Vorderwand
I06.0	Rheumatische Aortenklappenstenose	I22.1	Rezidivierender Myokardinfarkt Hinterwand
I06.1	Rheumatische Aortenklappeninsuffizienz	I22.8	Rezidivierender Myokardinfarkt an sonst Lok
I06.2	Rheum Aortenklappenstenose m Insuffizienz	I22.9	Rezidivierender Myokardinfarkt an nnbez Lok
I06.8	Sonstige rheumatische AortenklappenKH	I23.0	Hämoperikard als akut Kompl nach akut Myokardinf
I06.9	Rheumatische AortenklappenKH, nnbez	I23.1	ASD als akute Kompl nach akut Myokardinf
I07.0	Trikuspidalklappenstenose	I23.2	VSD als akute Kompl nach akut Myokardinf
I07.1	Trikuspidalklappeninsuffizienz	I23.3	Ruptur Herzwand oh Hämoperik als ak Kompl ak MI
I07.2	Trikuspidalklappenstenose m Insuffizienz	I23.4	Ruptur Chordae tendineae als ak Kompl ak MI
I07.8	Sonstige Trikuspidalklappenkrankheiten	I23.5	Papillarmuskelruptur als ak Kompl nach ak MI
I07.9	Trikuspidalklappenkrankheit, nnbez	I23.6	Thrombose Vorhof/HOhr/Kammer ak Kompl nach ak MI
I08.0	KH Mitral- u Aortenklappe, kombiniert	I23.8	Sonst akute Kompl nach akutem Myokardinf
I08.1	KH Mitral- u Trikuspidalklappe, kombiniert	I24.0	Koronarthrom oh nachfolgenden Myokardinf
I08.2	KH Aorten- u Trikuspidalklappe, kombiniert	I24.1	Postmyokardinfarkt-Syndrom
I08.3	KH Mitral-, Aorten- u Trikuspidalklappe, komb	I24.8	Sonst Formen der akuten ischämischen HerzKH
I08.8	Sonstige KH mehrere Herzklappen	I24.9	Akute ischämische KH, nnbez
I08.9	KH mehrere Herzklappen, nnbez	I25.0	Atheroskler Herz-Kreislauf-KH, so beschrieben
I09.0	Rheumatische Myokarditis	I25.10	Atheroskl HerzKH, oh hämodyn wirks Sten
I09.1	Rheumatische KH Endokard, Herzklappe nnbez	I25.11	Atheroskl HerzKH, 1-Gefäßkrank
I09.2	Chronische rheumatische Perikarditis	I25.12	Atheroskl HerzKH, 2-Gefäßkrank
I09.8	Sonstige nbez rheumatische HerzKH	I25.13	Atheroskl HerzKH, 3-Gefäßkrank
I09.9	Rheumatische HerzKH, nnbez	I25.14	Atheroskl HerzKH, Sten li Hauptstamm
I10.00	Benigne essentielle Hypertonie: Oh Ang hypertensive Krise	I25.15	Atheroskl HerzKH, m stenosis Bypass-Gef
I10.01	Benigne essentielle Hypertonie: M Ang hypertensive Krise	I25.16	Atherosklerotische HerzKH: Mit stenosierten Stents
I10.10	Maligne essentielle Hypertonie: Oh Ang hypertensive Krise	I25.19	Atheroskl HerzKH, nnbez
I10.11	Maligne essentielle Hypertonie: M Ang hypertensive Krise	I25.20	Alt Myokardinf, 29 T b unt 4 Mon zurücklieg

125.21	Alt Myokardinf, 4 Mon b unt 1 J zurücklieg	I42.0	Dilatative Kardiomyopathie
125.22	Alt Myokardinf, 1 J u läng zurücklieg	I42.1	Hypertrophische obstruktive Kardiomyopathie
125.29	Alt Myokardinf, nnbez	I42.2	Sonstige hypertrophische Kardiomyopathie
125.3	Herz (-Wand) -Aneurysma	I42.3	Eosinophile endomyokardiale KH
125.4	Koronararterienaneurysma	I42.4	Endokardfibroelastose
125.5	Ischämische Kardiomyopathie	I42.5	Sonstige restriktive Kardiomyopathie
125.6	Stumme Myokardischämie	I42.6	Alkoholische Kardiomyopathie
125.8	Sonst Formen chron ischämischen HerzKH	I42.7	Kardiomyopathie d AM od sonst exog Subst
125.9	Chronische ischämische HerzKH, nnbez	I42.80	Arrhythmogene rechtsventr Kardiomyopathie [ARVCM]
127.0	Primäre pulmonale Hypertonie	I42.88	Sonstige Kardiomyopathien
127.1	Kyphoskoliotische Herzkrankheit	I42.9	Kardiomyopathie, nnbez
127.20	Pulmonale Hypertonie bei chronischer Thromboembolie	I43.0	Kardiomyopathie b aokl inf u parasit KH
127.28	Sonstige nbez sekundäre pulmonale Hypertonie	I43.1	Kardiomyopathie b StoffwechselKH
127.8	Sonstige näher bezeichnete pulmonale Herzkrankheiten	I43.2	Kardiomyopathie b alimentären KH
127.9	Pulmonale Herzkrankheit, nicht näher bezeichnet	I43.8	Kardiomyopathie b sonst aokl KH
128.0	Arteriovenöse Fistel der Lungengefäße	I44.0	Atrioventrikulärer Block 1. Grades
128.1	Aneurysma der A pulmonalis	I44.1	Atrioventrikulärer Block 2. Grades
128.8	Sonstige näher bezeichnete Krankheiten der Lungengefäße	I44.2	Atrioventrikulärer Block 3. Grades
128.9	Krankheit der Lungengefäße, nicht näher bezeichnet	I44.3	So u nnbez atrioventrikulärer Block
130.0	Akute unspezifische idiopathische Perikarditis	I44.4	Linksanteriorer Faszikelblock
130.1	Infektiöse Perikarditis	I44.5	Linksposteriorer Faszikelblock
130.8	Sonstige Formen der akuten Perikarditis	I44.6	So u nnbez Faszikelblock
130.9	Akute Perikarditis, nicht näher bezeichnet	I44.7	Linksschenkelblock, nnbez
131.0	Chronische adhäsive Perikarditis	I45.0	Rechtsschenkelblock
131.1	Chronische restriktive Perikarditis	I45.1	So u nnbez Rechtsschenkelblock
131.2	Hämoperikard, anderenorts nicht klassifiziert	I45.2	Bifaszikulärer Block
131.3	Perikarderguß (nichtentzündlich)	I45.3	Trifaszikulärer Block
131.8	Sonstige näher bezeichnete Krankheiten des Perikards	I45.4	Unspezifischer intraventrikulärer Block
131.9	Krankheit des Perikards, nicht näher bezeichnet	I45.5	Sonstiger nbez Herzblock
132.0	Perikarditis bei aokl bakteriellen Krankheiten	I45.6	Präexzitations-Syndrom
132.1	Perikarditis bei sonstigen aokl infektiösen u parasitären KH	I45.8	Sonstige nbez kardiale Erregungsleitungsstörungen
132.8	Perikarditis bei sonstigen aokl Krankheiten	I45.9	Kardiale Erregungsleitungsstörung, nnbez
133.0	Akute und subakute infektiöse Endokarditis	I46.0	Herzstillstand m erfolgreicher Wiederbelebung
133.9	Akute Endokarditis, nicht näher bezeichnet	I46.1	Plötzlicher Herztod, so beschrieben
134.0	Mitralklappeninsuffizienz	I46.9	Herzstillstand, nnbez
134.1	Mitralklappenprolaps	I47.0	Ventrikuläre Arrhythmie d Re-entry
134.2	Nichtrheumatische Mitralklappenstenose	I47.1	Supraventrikuläre Tachykardie
134.80	Nichtrheum MitrKlapSten m MitrKlapInsuff	I47.2	Ventrikuläre Tachykardie
134.88	Sonst nichtrheum MitralklappenKH	I47.9	Paroxysmale Tachykardie, nnbez
134.9	Nichtrheumatische MitralklappenKH, nnbez	I48.00	VH-Flattern, paroxys
135.0	Aortenklappenstenose	I48.01	VH-Flattern, chron
135.1	Aortenklappeninsuffizienz	I48.09	VH-Flattern, nnbez
135.2	Aortenklappenstenose m Insuffizienz	I48.10	VH-Flimmern, paroxys
135.8	Sonstige AortenklappenKH	I48.11	VH-Flimmern, chron
135.9	AortenklappenKH, nnbez	I48.19	VH-Flimmern
136.0	Nichtrheumatische Trikuspidalklappenstenose	I49.0	Kammerflattern u Kammerflimmern
136.1	Nichtrheum Trikuspidalklappeninsuffizienz	I49.1	Vorhofextrasystolie
136.2	Nichtrheum Trikuspidalklappenstenose m Insuff	I49.2	AV-junktionale Extrasystolie
136.8	Sonstige nichtrheumat TrikuspidalklappenKH	I49.3	Ventrikuläre Extrasystolie
136.9	Nichtrheumatische TrikuspidalklappenKH, nnbez	I49.4	So u nnbez Extrasystolie
137.0	Pulmonalklappenstenose	I49.5	Sick-Sinus-Syndrom
137.1	Pulmonalklappeninsuffizienz	I49.8	Sonstige nbez kardiale Arrhythmien
137.2	Pulmonalklappenstenose m Insuffizienz	I49.9	Kardiale Arrhythmie, nnbez
137.8	Sonstige PulmonalklappenKH	I50.00	Prim Rechtsherzinsuff
137.9	PulmonalklappenKH, nnbez	I50.01	Sek Rechtsherzinsuff
138	Endokarditis, Herzklappe nnbez	I50.11	Linksherzinsuff, oh Beschw
139.0	MitralklappenKH b aokl KH	I50.12	Linksherzinsuff, m Beschw b stärk Belast
139.1	AortenklappenKH b aokl KH	I50.13	Linksherzinsuff, m Beschw b leichter Belast
139.2	TrikuspidalklappenKHb aokl KH	I50.14	Linksherzinsuff, m Beschw i Ruhe
139.3	PulmonalklappenKH b aokl KH	I50.19	Linksherzinsuffiz, nnbez
139.4	KH mehr Herzklappen b aokl KH	I50.9	Herzinsuffizienz, nnbez
139.8	Endokarditis b aokl KH, Herzklappe nnbez	I51.0	Herzseptumdefekt, erworben
140.0	Infektiöse Myokarditis	I51.1	Ruptur Chordae tendineae, aonkl
140.1	Isolierte Myokarditis	I51.2	Papillarmuskelruptur, aonkl
140.8	Sonstige akute Myokarditis	I51.3	Intrakardiale Thrombose, aonkl
140.9	Akute Myokarditis, nnbez	I51.4	Myokarditis, nnbez
141.0	Myokarditis b aokl bakteriellen KH	I51.5	Myokarddegeneration
141.1	Myokarditis b aokl VirusKH	I51.6	Herz-Kreislauf-KH, nnbez
141.2	Myokarditis b sonst aokl inf u parasitären KH	I51.7	Kardiomegalie
141.8	Myokarditis b sonst aokl KH	I51.8	Sonstige ungenau bez HerzKH

151.9	HerzKH, nnbez	182.1	Thrombophlebitis migrans
152.0	Sonst HerzKH b aokl bakteriellen KH	182.2	Embolie u Thrombose V cava
152.1	Sonst HerzKH b sonst aokl inf u paras KH	182.80	Embolie u Thrombose Milzvene
152.8	Sonstige HerzKH b sonst aokl KH	182.88	Embolie u Thrombose sonstiger nbez Venen
167.4	Hypertensive Enzephalopathie	182.9	Embolie u Thrombose nbez Vene
170.0	Atherosklerose Aorta	183.0	Varizen untere Extremitäten mit Ulzerat
170.1	Atherosklerose Nierenarterie	183.1	Varizen untere Extremitäten m Entzündung
170.20	Atherosklerose der Extremitätenarterien: Sonstige und nnbez	183.2	Varizen unt Extremitäten m Ulzerat u Entzündung
170.21	Atheroskl ExtremitätArt: Be-Bein m belastInduz Isch-Schmerz	183.9	Varizen unt Extremitäten oh Ulzerat od Entzündung
170.22	Atheroskl ExtremitätArt: Becken-Bein-Typ, m Ruheschmerz	186.0	Sublinguale Varizen
170.23	Atheroskl ExtremitätArt: Becken-Bein-Typ, mit Ulzeration	186.4	Magenvarizen
170.24	Atheroskl ExtremitätArt: Becken-Bein-Typ, mit Gangrän	186.8	Varizen sonstiger nbez Lok
170.25	Atheroskl ExtremitätArt: Schulter-Arm-Typ, alle Stadien	187.00	Postthrombotisches Syndrom ohne Ulzeration
170.8	Atherosklerose sonstiger Arterien	187.01	Postthrombotisches Syndrom mit Ulzeration
170.9	Generalisierte u nnbez Atherosklerose	187.1	Venenkompression
171.00	Dissektion Aorta nnbez Lok, oh Angabe einer Ruptur	187.2	Venöse Insuffizienz (chronisch) (peripher)
171.01	Dissektion Aorta thoracica, ohne Angabe einer Ruptur	187.8	Sonstige nbez Venenkrankheiten
171.02	Dissektion Aorta abdominalis, ohne Angabe einer Ruptur	187.9	Venenkrankheit, nnbez
171.03	Dissektion Aorta, thorakoabdominal, oh Angabe einer Ruptur	195.0	Idiopathische Hypotonie
171.04	Dissektion Aorta nnbez Lokalisation, rupturiert	195.1	Orthostatische Hypotonie
171.05	Dissektion Aorta thoracica, rupturiert	195.2	Hypotonie d Arzneimittel
171.06	Dissektion Aorta abdominalis, rupturiert	195.8	Sonstige Hypotonie
171.07	Dissektion Aorta, thorakoabdominal, rupturiert	195.9	Hypotonie, nnbez
171.1	Aneurysma Aorta thoracica, rupturiert	197.0	Postkardiotomie-Syndrom
171.2	Aneurysma Aorta thoracica, oh Angabe einer Ruptur	197.1	Sonst FktStör nach kardiochirurgischem Eingriff
171.3	Aneurysma Aorta abdominalis, rupturiert	197.8	Sonst Kreislaufkomplik nach med Maßn, aonkl
171.4	Aneurysma Aorta abdominalis, oh Angabe einer Ruptur	197.9	Kreislaufkomplikation nach med Maßnahme, nnbez
171.5	Aortenaneurysma, thorakoabdominal, rupturiert	198.0	Kardiovaskuläre Syphilis
171.6	Aortenaneurysma, thorakoabdominal, oh Ang einer Ruptur	198.1	Stör Herz-Kreislaufsyst b sonst aokl infekt/paras KH
171.8	Aortenaneurysma nnbez Lokalisation, rupturiert	198.8	Sonstige nbez Störungen des Kreislaufsystems bei aokl KH
171.9	Aortenaneurysma nnbez Lok, oh Angabe einer Ruptur	199	Sonstige und nnbez KH des Kreislaufsystems
172.1	Aneurysma u Dissektion Arterie obere Extremität	J81	Lungenödem
172.3	Aneurysma u Dissektion A iliaca	Q20.0	Truncus arteriosus communis
172.4	Aneurysma u Dissektion Arterie untere Extremität	Q20.1	Re Doppelausstromventrikel [Double outlet right ventricle]
172.8	Aneurysma u Dissektion sonstiger nbez Arterien	Q20.2	Linker Doppelausstromventrikel [Double outlet left ventricle]
172.9	Aneurysma u Dissektion nnbez Lokalisation	Q20.3	Diskordante ventrikuloarterielle Verbindung
173.1	Thrombangiitis obliterans [Endangiitis v-Winiwarter-Buerger]	Q20.4	Doppelausstromventrikel [Double inlet ventricle]
173.8	Sonstige nbez periphere GefäßKH	Q20.5	Diskordante atrioventrikuläre Verbindung
173.9	Periphere GefäßKH, nnbez	Q20.6	Vorhofisomerismus
174.0	Embolie u Thrombose Aorta abdominalis	Q20.8	Sonst angeb Fehlbildung Herzhöhlen u verbind Strukturen
174.1	Embolie u Thrombose so u nnbez Abschnitte Aorta	Q20.9	Angeb Fehlbildung Herzhöhlen u verbind Strukturen, nnbez
174.2	Embolie u Thrombose Arterien ob Extremitäten	Q21.0	Ventrikelseptumdefekt
174.3	Embolie u Thrombose Arterien unt Extremitäten	Q21.1	Vorhofseptumdefekt
174.4	Embolie u Thrombose Extremitätenarterien, nnbez	Q21.2	Defekt Vorhof- u Kammerseptum
174.5	Embolie u Thrombose A iliaca	Q21.3	Fallot-Tetralogie
174.8	Embolie u Thrombose sonstiger Arterien	Q21.4	Aortopulmonaler Septumdefekt
174.9	Embolie u Thrombose nnbez Arterie	Q21.80	Fallot-Pentalogie
177.0	Arteriovenöse Fistel, erworben	Q21.88	Sonst angeborene Fehlbildung der Herzsepten
177.1	Arterienstriktur	Q21.9	Angeborene Fehlbildung Herzseptum, nnbez
177.2	Arterienruptur	Q22.0	Pulmonalklappenatresie
177.3	Fibromuskuläre Dysplasie Arterien	Q22.1	Angeborene Pulmonalklappenstenose
177.5	Arteriennekrose	Q22.2	Angeborene Pulmonalklappeninsuffizienz
177.8	Sonstige nbez KH Arterien u Arteriolen	Q22.3	Sonst angeborene Fehlbildung Pulmonalklappe
177.9	KH Arterien u Arteriolen, nnbez	Q22.4	Angeborene Trikuspidalklappenstenose
178.0	Hereditäre hämorrhagische Teleangiektasie	Q22.5	Ebstein-Anomalie
178.8	Sonstige KH Kapillaren	Q22.6	Hypoplastisches Rechtsherzsyndrom
178.9	KH Kapillaren, nnbez	Q22.8	Sonst angeborene Fehlbildung Trikuspidalklappe
179.0	Aortenaneurysma b aokl KH	Q22.9	Angeborene Fehlbildung Trikuspidalklappe, nnbez
179.1	Aortitis b aokl KH	Q23.0	Angeborene Aortenklappenstenose
179.2	Periphere Angiopathie b aokl KH	Q23.1	Angeborene Aortenklappeninsuffizienz
179.8	Sonst KH Arterien, Arteriolen u Kapill b aokl KH	Q23.2	Angeborene Mitralklappenstenose
180.0	Thrombose Phlebitis Thrombophleb oberfl Gefäß unt Extr	Q23.3	Angeborene Mitralklappeninsuffizienz
180.1	Thrombose Phlebitis Thrombophleb V femoralis	Q23.4	Hypoplastisches Linksherzsyndrom
180.20	Thrombose Phlebitis Thrombophleb Beckenvenen	Q23.8	Sonst angeborene Fehlbildung Aorten- u Mitralklappe
180.28	Thrombose Phlebitis Thrombophleb so tiefer Gef unt Extr	Q23.9	Angeborene Fehlbildung Aorten- u Mitralklappe, nnbez
180.3	Thrombose Phlebitis Thrombophleb unt Extr, nnbez	Q24.0	Dextrokardie
180.80	Thrombose Phlebitis Thrombophleb oberfl Gefäß obere Extr	Q24.1	Lävokardie
180.81	Thrombose Phlebitis Thrombophleb tiefer Gefäß obere Extr	Q24.2	Cor triatriatum
180.88	Thrombose Phlebitis Thrombophleb sonst Lok	Q24.3	Infundibuläre Pulmonalstenose
180.9	Thrombose Phlebitis Thrombophlebitis nnbez Lok	Q24.4	Angeborene subvalvuläre Aortenstenose

Q24.5	Fehlbildung Koronargefäße	R07.3	Sonstige Brustschmerzen
Q24.6	Angeborener Herzblock	R07.4	Brustschmerzen, nnbez
Q24.8	Sonst nbez angeborene Fehlbildungen Herz	R55	Synkope u Kollaps
Q24.9	Angeborene Fehlbildung Herz, nnbez	R57.0	Kardiogener Schock
Q25.0	Offener Ductus arteriosus	R57.9	Schock, nnbez
Q25.1	Koarktation Aorta	R58	Blutung, aonkl
Q25.2	Atresie Aorta	R93.1	Abnorm Befund bildgeb Diagnostik Herz/Koronarkreislauf
Q25.3	Stenose Aorta (angeboren)	R94.3	Abnorme Ergebnisse kardiovaskulären Fktrprüfungen
Q25.4	Sonstige angeborene Fehlbildungen Aorta	R96.0	Plötzlich eingetretener Tod
Q25.5	Atresie A pulmonalis	S26.0	Traumatisches Hämoperikard
Q25.6	Stenose A pulmonalis (angeboren)	S26.81	Prellung Herz
Q25.7	Sonst angeborene Fehlbildung A pulmonalis	S26.82	Rißverletzung Herz oh Eröffnung Herzhöhle
Q25.8	Sonst angeborene Fehlbildung große Aa	S26.83	Rißverletzung Herz m Eröffnung Herzhöhle
Q25.9	Angeborene Fehlbildung große Aa, nnbez	S26.88	Sonstige Verletzungen Herz
Q26.0	Angeborene Stenose V cava	S26.9	Verletzung Herz, nnbez
Q26.1	Persistenz linken V cava superior	T80.1	Gefäßkomplik nach Infus/Transfus/Injekt zu therap Zwecken
Q26.2	Totale Fehleinmündung Lungenvenen	T81.1	Schock während od als Folge Eingriff, aonkl
Q26.3	Partielle Fehleinmündung Lungenvenen	T81.7	Gefäßkomplikationen nach Eingriff, aonkl
Q26.4	Fehleinmündung Lungenvenen, nnbez	T82.0	Mechanische Komplik d Herzklappenprothese
Q26.5	Fehleinmündung Pfortader	T82.1	Mechanische Komplik d kardiales elektronisches Gerät
Q26.6	Fistel zw V portae u A hepatica (angeboren)	T82.2	Mechan Komplik d Koronarart-Bypass u Klappentranspl
Q26.8	Sonst angeborene Fehlbildung große Venen	T82.3	Mechanische Komplik d sonst Gefäßtransplantate
Q26.9	Angeborene Fehlbildung große Vene, nnbez	T82.4	Mechanische Komplik d Gefäßkatheter b Dialyse
Q27.0	Angeborenes Fehlen od Hypoplasie A umbilicalis	T82.5	Mechan Komplik d so Geräte/Implantate in Herz u Gefäßen
Q27.1	Angeborene Nierenarterienstenose	T82.6	Infektion u entzündl Reaktion d Herzklappenprothese
Q27.2	Sonst angeb Fehlbildung Nierenarterie	T82.7	Infekt/entzündl Rkt d so Gerät/Impl/Transpl in Herz Gefäß
Q27.3	Arteriovenöse Fehlbildung periphere Gefäße	T82.8	So nbez Komplik d Proth/Implant/Transpl in Herz u Gefäßen
Q27.4	Angeborene Phlebektasie	T82.9	Nnbez Kompl d Proth/Implant/Transpl in Herz u Gefäßen
Q27.8	Sonst nbez angeb Fehlbildungen peripheres Gefäßsystem	T86.2	Versagen und Abstoßung eines Herztransplantates
Q27.9	Angeb Fehlbildung peripheres Gefäßsystem, nnbez	T86.3	Versagen und Abstoßung eines Herz-Lungen-Transplantates
Q28.80	Sonstiges angeborenes Aneurysma	Z01.80	Abklärung Disposition für maligne Herzrhythmusstörungen
Q28.81	Sonstige angeborene Fistel des Kreislaufsystems	Z01.81	Abklärung Disposition für Kardiomyopathien
Q28.88	Sonst näher bez angeborene Fehlbildgen d Kreislaufsystems	Z03.4	Beobachtung b Verdacht auf Herzinfarkt
Q28.9	Angeborene Fehlbildung Kreislaufsystem, nnbez	Z03.5	Beobachtung b Verdacht auf sonst kardiovaskuläre KH
R00.0	Tachykardie, nnbez	Z45.0	Anpassung u Handhab implan HSM/implant Kardiodef
R00.1	Bradykardie, nnbez	Z94.1	Zustand nach Herztransplantation
R00.2	Palpitationen	Z95.0	Vorhandensein impl Herzschrittmacher od impl Kardiodef
R00.8	Sonstige u nnbez Störungen Herzschlag	Z95.2	Vorhandensein künstliche Herzklappe
R01.0	Benigne u akzidentelle Herzgeräusche	Z95.3	Vorhandensein xenogene Herzklappe
R01.1	Herzgeräusch, nnbez	Z95.4	Vorhandensein andr Herzklappenersatz
R01.2	Sonstige Herz-Schallphänomene	Z95.80	Vorhandensein eines herzunterstützenden Systems
R02	Gangrän, aonkl	Z95.81	Operativ impl vask Katheterverweilsyst vorhanden
R03.0	Erhöhter Blutdruckwert o Diagnose Bluthochdruck	Z95.88	Sonst kard od vask Implantaten od Transplantaten vorhanden
R03.1	Unspezifischer niedriger Blutdruckwert	Z95.9	Vorhandensein kardial/vaskul Implantat/Transplantat, nnbez
R07.2	Präkordiale Schmerzen		

Prozedur für MDC 05 (MDC05-1)

00.51.00↔	Implant e Resynchrdefibr, kompl Syst [CRTD], n.n.bez.	37.94.11↔	Ersetzen eines Defibrillators mit Einkammer-Stimulation
00.51.10↔	Implnt e Resynchrnstrionsdfbrlltrs m d Mögl d Frnüb(CRTD)	37.94.12↔	Ers eines Defi mit Zweikammer-Stimulation
00.51.99↔	Implant e Resynchrdefibr, kompl System [CRTD], So	37.94.19↔	Ersetzen eines Defibrillators, sonstige
00.54.00↔	Implnt o Erstz nr d Plsgnr e Resynchrdfbr [CRTD],nnbz	37.94.20↔	Systemst e Herzschrn auf Defi m EinkStimul, n.n.bez.
00.54.10↔	Implant nur d Pulsgener e Resynchrdefibr [CRTD]	37.94.21↔	Systemumstellung e Herzschrn auf Defi m EinkStimul
00.54.11↔	Systemumstellung bei Resynchrnisationdefibrillator [CRT-D]	37.94.22↔	Systemst e Herzschrn o Defi auf Defi m ZweikStimul
00.54.12↔	Ersetz nur d Pulsgener e Resynchrdefibr [CRTD]	37.94.29↔	Systemst e Herzschrn o Defi auf Defi m biv Stimul, so
00.54.99↔	Implnt o Erstz nr d Plsgnr e Resynchrdfbr [CRTD], S	37.94.99↔	Implnt o Erstz e tt autm Krdivotr / DfSyst [AICD], S
37.94.00↔	Implantation oder Ers eines Defi, n.n.bez.	37.96↔	Implant nur d Pulsgenerators e autom Krdivo/Defi
37.94.01↔	Implantation eines Defi mit Einkammer-Stimulation	37.98.00↔	Ersetz nur d Pulsgener e autom Krdivo/Defi, n.n.bez.
37.94.02↔	Implantation eines Defi mit Zweikammer-Stimulation	37.98.10↔	Erstz nr d Plsgnr e autm Krdivo/Df m EnkStiml
37.94.03↔	Implantation eines Defibrillators mit biv Stimulation	37.98.11↔	Erstz nr d Plsgnr e autm Krdivo/Df m Zweikmrmstrmltn
37.94.04↔	Imp Df m zsätzlichm Drcksnsr z ninv Mssng d rchtvnr Drcks	37.98.12↔	Erstz nr d Plsgnr e autm Krdivo/Df m bv Stml
37.94.10↔	Ersetzen eines Defibrillators, n.n.bez.	37.98.99↔	Ersetz nur d Pulsgener e autom Krdivo/Defi, sonstige

ADRG F01 Neuplantation Kardioverter / Defibrillator (AICD)

Mindestens eine Prozedur in Tabelle F01-1

DRG F01A Neuplantation Kardioverter / Defibrillator (AICD), Zwei- oder Drei-Kammer-Stimulation, mit zusätzlichem Herz- oder Gefässeingriff

Prozedur in Tabelle F01-2 und mindestens eine Prozedur in Tabelle F01-3 oder Prozedur in Tabelle F01-4 und mindestens eine Prozedur in Tabelle F01-3

DRG F01B Neuplantation Kardioverter / Defibrillator (AICD), Drei-Kammer-Stimulation, ohne zusätzlichen Herz- oder Gefässeingriff

Prozedur in Tabelle F01-2

DRG F01C Neuplantation Kardioverter / Defibrillator (AICD), Ein-Kammer-Stimulation, mit zusätzlichem Herz- oder Gefässeingriff, oder mit äusserst schweren CC

Mindestens eine Prozedur in Tabelle F01-3 oder PCCL > 3

DRG F01D Neuplantation Kardioverter / Defibrillator (AICD), Zwei-Kammer-Stimulation, ohne zusätzlichen Herz- oder Gefässeingriff, oder ohne äusserst schwere CC**Prozedur F01-1**

00.51.00↔	Implant e Resynchrdefibr, kompl Syst [CRTD], n.n.bez.	37.94.11↔	Ersetzen eines Defibrillators mit Einkammer-Stimulation
00.51.10↔	Implnt e Resynchrntionsdfbrlltrs m d Mögl d Frnüb(CRTD)	37.94.12↔	Ers eines Defi mit Zweikammer-Stimulation
00.51.99↔	Implant e Resynchrdefibr, kompl System [CRTD], So	37.94.19↔	Ersetzen eines Defibrillators, sonstige
37.94.00↔	Implantation oder Ers eines Defi, n.n.bez.	37.94.20↔	Systemst e Herzschrn auf Defi m EinkStimul, n.n.bez.
37.94.01↔	Implantation eines Defi mit Einkammer-Stimulation	37.94.21↔	Systemumstellung e Herzschrn auf Defi m EinkStimul
37.94.02↔	Implantation eines Defi mit Zweikammer-Stimulation	37.94.22↔	Systemst e Herzschrn o Defi auf Defi m ZweikStimul
37.94.03↔	Implantation eines Defibrillators mit biv Stimulation	37.94.29↔	Systemst e Herzschrn o Defi auf Defi m biv Stimul, so
37.94.04↔	Imp Df m zsätzlichm Drcksnsr z ninv Mssng d rchtvnr Drcks	37.94.99↔	Implnt o Erstz e tt autm Krdiovrtr / DfSyst [AICD], S
37.94.10↔	Ersetzen eines Defibrillators, n.n.bez.		

Prozedur F01-2

00.51.00↔	Implant e Resynchrdefibr, kompl Syst [CRTD], n.n.bez.	37.94.03↔	Implantation eines Defibrillators mit biv Stimulation
00.51.10↔	Implnt e Resynchrntionsdfbrlltrs m d Mögl d Frnüb(CRTD)	37.94.29↔	Systemst e Herzschrn o Defi auf Defi m biv Stimul, so
00.51.99↔	Implant e Resynchrdefibr, kompl System [CRTD], So		

Prozedur F01-3

00.55.00↔	Enstz v prph Gfstnt(s) m MdFreistzng, n.n.bz.	35.11.00↔	Valvplast d Aortklapp a off Herz, oh Ers, n.n.bez.
00.55.11↔	Eins v prph Gfstnt m MdFreistzng,drug el übl Stnt>10cm	35.11.10↔	Valvulotomie der Aortenklappe am offenen Herzen
00.55.99↔	Einsetz von periph Gefstent(s) m MedFreisetzung, So	35.11.20↔	Rk d Artklpp a off Hr, oh Ers, b kng Klppnm d Hr
00.63↔	Perkutanes Einsetzen von Stent(s) an A. carotis	35.11.99↔	Valvuloplastik d Aortklapp a off Herz, oh Ers, So
00.64↔	Prkt Enstz v Stnt(s) an snst präzrbr (xtrk) A	35.12.00↔	Valvplast d Mitralkl a off Herz, oh Ers, n.n.bez.
00.65.00↔	Prkt Enstz v snst(n) intrkr vsk Stnt(s), n.n.bz.	35.12.10↔	Valvulotomie der Mitralklappe am offenen Herzen
00.65.11↔	Prkt trnslmnlis Enstz v intrkr vsk Mkrstnts	35.12.11↔	Segelrekonstruktion der Mitralklappe am offenen Herzen
00.65.99↔	Perkut Einsetz v snst(n) intrkr vask Stent(s), So	35.12.20↔	Rk d Mitrkl a off Hr, oh Ers, b kng Klppnm d Hr
00.66.00↔	Prkt trnslm Krngioplast [PTCA] o Krn Athrkt, n.n.bz.	35.12.99↔	Valvuloplastik d Mitralkl a off Herz, oh Ers, sonstige
00.66.10↔	Perkutaner translu Verschl e Fistel d Herzkranzgefässe	35.13.00↔	Valvplast d Pulmklapp a off Herz, oh Ers, n.n.bez.
00.66.20↔	Koronarangioplastik [PTCA], mit Ballons, n.n.bez.	35.13.10↔	Valvulotomie der Pulmonalklappe am offenen Herzen
00.66.21↔	Krangioplast [PTCA] m mdkmntnfreistzndn Blins	35.13.20↔	Rk d Plmkklp a off Hr, oh Ers, b kng Klppnm d Hr
00.66.22↔	Korangioplast [PTCA] mit Akbeschichteten Ballons	35.13.99↔	Valvuloplastik d Pulmklapp a off Herz, oh Ers, so
00.66.29↔	Koronarangioplastik [PTCA], mit Ballons, sonstige	35.14.00↔	Valvplast d Trikusplap a off Herz, oh Ers, n.n.bez.
00.66.99↔	Prkt trnslm Krngioplast [PTCA] o Krn Athrkt, S	35.14.10↔	Valvulotomie der Trikuspidalklappe am offenen Herzen
00.67.00↔	Perkutanes Einsetzen von zentralen Gefässstent(s), n.n.bez.	35.14.11↔	Segelrekonstruktion der Trikuspidalklappe am offenen Herzen
00.67.10↔	Perkutanes Einsetzen von Gefässstent(s) in die V. cava	35.14.20↔	Rk d Trkspklp a off Hr, oh Ers, b kng Klppnm d Hr
00.67.20↔	Perkutanes Einsetzen von Gefässstent(s) in die V. porta	35.14.99↔	Valvuloplastik d Trikusplap a off Herz, oh Ers, so
00.67.99↔	Perkutanes Einsetzen von zentralen Gefässstent(s), sonst	35.19.00↔	Valvuloplastik a off Herz, oh Ers, So Klap, n.n.bez.
01.21↔	Inzision und Drainage an den kranialen Sinus	35.19.10↔	Rk e AVKlp a off Hr, oh Ers, b kng Klppnm d Hr
35.00↔	Valvulotomie am geschlossenen Herzen, Klappe nicht bez	35.19.11↔	Rk e Trncsklpp a off Hr, oh Ers, b kng Klppnm d Hr
35.01↔	Valvulotomie am geschlossenen Herzen, Aortenklappe	35.19.99↔	Valvuloplastik a off Herz, oh Ers, So Klap, So
35.02↔	Valvulotomie am geschlossenen Herzen, Mitralklappe	35.20↔	Herzklappenersatz, Klappe nicht bezeichnet
35.03↔	Valvulotomie am geschlossenen Herzen, Pulmonalklappe	35.21.00↔	Aortenklappenersatz mit Graft, n.n.bez.
35.04↔	Valvulotomie am geschlossenen Herzen, Trikuspidalklappe	35.21.10↔	Aortenklappenersatz mit Graft, Bioprothese
35.10↔	Valvuloplastik a offenen Herz, ohne Ers, Klap Ni bez	35.21.11↔	Aorklapers m Graft selbexp Bioproth, nahtfrei, off chir

35.21.20↔	Implant e klappentragenden Gefprothese, biol Aortklapp	35.71↔	Sonstige nicht näher bez Korr e Vorhofseptumdefektes
35.21.99↔	Aortenklappenersatz mit Graft, sonstige	35.72.00↔	Korrektur eines Ventrikelseptumdefektes, n.n.bez.
35.22.00↔	Sonstiger Aortenklappenersatz, n.n.bez.	35.72.10↔	Verschluss eines erworbenen Ventrikelseptumdefektes
35.22.10↔	Minimal-invasive Implantation einer Aortenklappe, n.n.bez.	35.72.99↔	Korrektur eines Ventrikelseptumdefektes, sonstige
35.22.11↔	Minimal-invasive Implantation e Aortenklappe, transapikal	35.73↔	So und Ni näh bez Korr von Endokardkissendef (Avkan)
35.22.19↔	Minimal-invasive Implantation einer Aortenklappe, sonst	35.81↔	Totalkorrektur einer Fallot-Tetralogie
35.22.20↔	Aortenklappenersatz durch Autotransplant [Ross-Operation]	35.82↔	Totalkorrektur von total falsch mündenden Pulmonalvenen
35.22.30↔	Implant e klappentr Gefprothese, mechanische Aortklapp	35.83↔	Totale Rekonstruktion des Truncus arteriosus
35.22.99↔	Sonstiger Aortenklappenersatz, sonstige	35.84↔	Totalkorr d Transposition d gross Gef, ni ao klass
35.23↔	Mitralklappenersatz mit Graft	35.91↔	Interatriale Transposition des venösen Rückflusses
35.24↔	Sonstiger Mitralklappenersatz	35.92↔	Erzeug e Cond zwischen rechtem Ventrikel und Pulmonart
35.25.00↔	Pulmonalklappenersatz mit Graft, n.n.bez.	35.93↔	Erzeugen eines Conduits zwischen linkem Ventrikel und Aorta
35.25.10↔	Pulmonalklappenersatz mit Graft, Bioprothese	35.94↔	Erzeugen eines Conduits zwischen Vorhof und Pulmonalarterie
35.25.20↔	Implant e klappentr Gefprothese, biol Pulmonalklappe	35.95.00↔	Revision einer Korrekturoperation am Herzen, n.n.bez.
35.25.99↔	Pulmonalklappenersatz mit Graft, sonstige	35.95.10↔	Prothesenrefixation eines Herzklappenersatzes, n.n.bez.
35.26.00↔	Sonstiger Pulmonalklappenersatz, n.n.bez.	35.95.11↔	Prothesenrefixation eines Aortenklappenersatzes
35.26.10↔	Minimal-invasive Implantation einer Pulmonalklappe, n.n.bez.	35.95.12↔	Prothesenrefixation eines Mitralklappenersatzes
35.26.19↔	Minimal-invasive Implantation einer Pulmonalklappe, sonst	35.95.13↔	Prothesenrefixation eines Pulmonalklappenersatzes
35.26.20↔	Implant e klappentr Gefprothese, Mech Pulmonalklappe	35.95.14↔	Prothesenrefixation eines Trikuspidalklappenersatzes
35.26.99↔	Sonstiger Pulmonalklappenersatz, sonstige	35.95.19↔	Prothesenrefixation eines Herzklappenersatzes, sonstige
35.27↔	Trikuspidalklappenersatz mit Graft	35.95.99↔	Revision einer Korrekturoperation am Herzen, sonstige
35.28↔	Sonstiger Trikuspidalklappenersatz	35.96.00↔	Perkutane transluminale Valvuloplastik, n.n.bez.
35.29.00↔	Herzklappenersatz, sonstige Klappe, n.n.bez.	35.96.09↔	Perkutane transluminale Valvuloplastik, sonstige
35.29.10↔	Ers d AVKlappe b kongenitalen Klappenanomalien d Herz	35.96.10↔	Perkutane Valvuloplastik, n.n.bez.
35.29.20↔	Ers d TruncusKlap b kongenitalen Klappenom d Herz	35.96.11↔	Aortenklappenersatz, endovaskulär, transluminal
35.29.99↔	Herzklappenersatz, sonstige Klappe, sonstige	35.96.12↔	Pulmonalklappenersatz, endovaskulär
35.31↔	Papillarmuskeloperation	35.96.20↔	Endovaskuläre Mitralklappenrekonstruktion, n.n.bez.
35.32↔	Sehnenfaden-Operation	35.96.21↔	Endovaskuläre Mitralklappenrekonstruktion, transarteriell
35.33.00↔	Anuloplastik, n.n.bez.	35.96.22↔	Endovaskuläre Mitralklappenrekonstruktion, transvenös
35.33.10↔	Anuloplastik der Mitralklappe, n.n.bez.	35.96.23↔	Mitralklappenanuloplastik, endovaskulär
35.33.11↔	Anuloplastik der Mitralklappe, offen	35.96.24↔	Mitralklappenersatz, endovaskulär
35.33.19↔	Anuloplastik der Mitralklappe, sonstige	35.96.29↔	Endovaskuläre Mitralklappenrekonstruktion, sonstige
35.33.20↔	Anuloplastik der Pulmonalklappe, n.n.bez.	35.98.00↔	Sonstige Operationen an Herzsepten, n.n.bez.
35.33.21↔	Anuloplastik der Pulmonalklappe, offen	35.98.10↔	Prkntntrnsmnln Vrschl e Vhsptmdfcts, n.n.bz.
35.33.29↔	Anuloplastik der Pulmonalklappe, sonstige	35.98.19↔	Prkntntrnsmnln Vrschl e Vhsptmdfcts, S
35.33.30↔	Anuloplastik der Trikuspidalklappe, n.n.bez.	35.98.30↔	Perkutanentransluminalen Vrschl e Vsd
35.33.31↔	Anuloplastik der Trikuspidalklappe, offen	35.98.99↔	Sonstige Operationen an Herzsepten, sonstige
35.33.39↔	Anuloplastik der Trikuspidalklappe, sonstige	35.99.00↔	Sonstige Operationen an Herzklappen, n.n.bez.
35.33.99↔	Anuloplastik, sonstige	35.99.10↔	Sonstige Operationen b kong Klappenom d Herz, n.n.bez.
35.34↔	Infundibulektomie	35.99.11↔	Sonstige Op b kong Klappenom d Herz, Aortklapp
35.35.00↔	Operationen an den Trabeculae carneae cordis, n.n.bez.	35.99.12↔	Sonstige Operationen b kong Klappenom d Herz, Mitralkl
35.35.10↔	Subvalvuläre fibröse o muskuläre Res an d Aortklapp	35.99.13↔	Sonstige Op b kong Klappenom d Herz, Pulmonalklappe
35.35.99↔	Operationen an den Trabeculae carneae cordis, sonstige	35.99.14↔	Sonstige Op b kong Klappenom d Herz, Trikuspidalklappe
35.39.00↔	Op an and an d Herzkl angrenz Strukturen, n.n.bez.	35.99.15↔	So Op b kong Klappenom d Herz, AV o Trunkusklappe
35.39.10↔	Supravalvuläre Resektion, Herzklappe, n.n.bez.	35.99.19↔	Sonstige Op b kong Klappenom d Herz, sonstige Klap
35.39.11↔	Supravalvuläre Resektion, Aortenklappe	35.99.20↔	Sonstige Operationen an Herzklappen, minimal-invasiv
35.39.12↔	Supravalvuläre Resektion, Pulmonalklappe	35.99.99↔	Sonstige Operationen an Herzklappen, sonstige
35.39.19↔	Supravalvuläre Resektion, sonstige Herzklappe	36.03↔	Koronarangioplastik am offenen Thorax
35.39.99↔	Op an and an d Herzkl angrenz Strukturen, sonstige	36.04↔	Thrombolytische Koronararterieninfusion
35.41.00↔	Vergrosserung e bestehenden Vorhofseptumdefektes, n.n.bez.	36.06↔	Einsetz von Koronarstent(s) ohne MedFreisetzung
35.41.10↔	Vergrosserung e besteh Vorhofseptumdefektes, off Tech	36.07.00↔	Einsetz Koronarstent(s) m MedFreistz, n.n.bez.
35.41.20↔	Vergross e besteh Vorhofseptumdefektes, geschl Tech	36.07.10↔	Einsetz Koronarstent(s) m MedFreistz, bioresob Stent(s)
35.41.99↔	Vergrosserung e bestehenden Vorhofseptumdefektes, sonst	36.07.99↔	Einsetz Koronarstent(s) m MedFreistz, sonstige
35.42.00↔	Bildung von Herzseptumdefekten, n.n.bez.	36.09↔	Sonstige Koronararterien-Desobliteration
35.42.10↔	Bildung von Herzseptumdefekten, offene Technik	36.10.00↔	Aortokoronarer Bypass zur Myokard-Revaskularisation, n.n.bez.
35.42.20↔	Bildung von Herzseptumdefekten, geschlossene Technik	36.10.11↔	Aortokor Byp zur MyokRevaskularisation, konv Technik
35.42.99↔	Bildung von Herzseptumdefekten, sonstige	36.10.12↔	Aortokor Byp zur MyokRevask, d mininv Technik
35.43.00↔	Vergross e besteh Ventrikelseptumdefektes, n.n.bez.	36.10.19↔	Aortokor Byp zur MyokRevask, sonstige Technik
35.43.10↔	Vergross e besteh Ventrikelseptumdefektes, off Tech	36.10.99↔	Aortokoronarer Bypass zur Myokard-Revaskularisation, sonst
35.43.20↔	Vergross e besteh Ventrikelseptumdefektes, geschl Tech	36.11.00↔	(Aorto)koronarer Byp an e einz Korart, n.n.bez.
35.43.99↔	Vergrosserung e besteh Ventrikelseptumdefektes, so	36.11.11↔	(Aorto)koronarer Byp an e einz Korart, konv Technik
35.50↔	Korrektur von nicht näher bez Herzseptdef mit Prothese	36.11.12↔	(Aorto)koro Byp an e einz Korart, d mininv Technik
35.51↔	Korr e Vorhofseptumdefektes m Prothese, offene Technik	36.11.19↔	(Aorto)koro Byp an e einz Korart, sonstige Technik
35.53↔	Korr e Ventrikelseptumdefektes m Prothese, off Zugang	36.11.99↔	(Aorto)koronarer Byp an e einz Korart, sonstige
35.54↔	Korrektur von Endokardkissendefekten (AV-Kanal) mit Prothese	36.12.00↔	(Aorto)koronarer Bypass an zwei Koronararterien, n.n.bez.
35.60↔	Korrektur e nicht bez Herzseptumdefektes mit BioGraft	36.12.11↔	(Aorto)koronarer Byp an 2 Korart, konv Technik
35.61↔	Korrektur eines Vorhofseptumdefektes mit Bio-Graft	36.12.12↔	(Aorto)koro Byp an 2 Korart, d minimalinvasive Technik
35.62↔	Korrektur eines Ventrikelseptumdefektes mit Bio-Graft	36.12.19↔	(Aorto)koro (Aorto)koro Byp an 2 Korart, So Technik
35.63↔	Korr von Endokardkissendefekten (AV-Kanal) mit Bio-Graft	36.12.99↔	(Aorto)koronarer Bypass an zwei Koronararterien, sonst
35.70↔	Sonstige Ni näh bez Korr von Ni näh bez Herzseptdef	36.13.00↔	(Aorto)koronarer Bypass an drei Koronararterien, n.n.bez.

36.13.11↔	(Aorto)koronarer Byp an 3 Korart, konv Technik	37.49↔	Sonst plastische Rekonstruktion am Herzen und Perikard
36.13.12↔	(Aorto)koro Byp an 3 Korart, d minimalinvasive Technik	37.4x.00↔	Plastische Rekonstruktion von Herz und Perikard, n.n.bez.
36.13.19↔	(Aorto)koronarer Byp an 3 Korart, sonstige Technik	37.4x.10↔	Naht des Perikardes (nach Verletzung)
36.13.99↔	(Aorto)koronarer Bypass an drei Koronararterien, sonst	37.4x.11↔	Plastische Rekonstruktion des Perikardes, sonstige
36.14.00↔	(Art)kr (Art)kr Byp an 4 u mhr Krrt, n.n.bez.	37.4x.20↔	Naht des Myokardes (nach Verletzung)
36.14.11↔	(Aorto)koro Byp an 4 und mehr Korart, konv Technik	37.4x.21↔	Plastische Rekonstruktion des Myokard, sonstige
36.14.12↔	(Aorto)koro Byp an 4 und mehr Korart, d mininv Technik	37.4x.99↔	Plastische Rekonstruktion von Herz und Perikard, sonst
36.14.19↔	(Art)kr (Art)kr Byp an 4 u mhr Krrt, S Tch	37.52↔	Implantation eines kompletten Herzersatzsystems
36.14.99↔	(Aorto)koro (Aorto)koro Byp an 4 und mehr Korart, so	37.53↔	Ers o Repar d thor Einheit e kompl Herzersatzsyst
36.15↔	Einf Byp zwischen A. mammaria int und Koronararterien	37.54↔	Ers o Rpr v snst implntbr Bstndt e kmpl Hrzrsztsyst
36.16↔	Zweifacher A. mammaria interna-Koronararterien Bypass	37.61.00↔	Implantation einer intraaortalen Ballonpumpe, n.n.bez.
36.17↔	Abdomino-koronarer Arterien-Bypass	37.61.10↔	Implantation e intraaortalen Ballonpumpe, offen chir
36.19↔	Sonst Bypass-Anastomose zur Myokard Revaskularisation	37.61.20↔	Dauer d Beh mit einer intraaortalen Ballonp, n.n.bez.
36.2↔	Myokard-Revaskularisation mit Arterien-Implantat	37.61.21↔	Dauer d Beh m e Intraaort Ballonp: weniger als 48 Std
36.31↔	Transmyokardiale Revaskularisation am offenen Thorax	37.61.22↔	Dauer d Beh m e Intraaort Ballonp: 48 bis unter 96 Std
36.32↔	Sonstige transmyokardiale Revaskularisation	37.61.29↔	Dauer d Beh mit e intraaortalen Ballonp: mehr Stunden
36.33↔	Endoskopische transmyokardiale Revaskularisation	37.61.99↔	Implantation einer intraaortalen Ballonpumpe, sonstige
36.34↔	Perkutane transmyokardiale Revaskularisation	37.62↔	Einsetzen von nicht-implantierbarem herzunterstütz System
36.39.00↔	Sonstige Herz-Revaskularisation, n.n.bez.	37.64.00↔	Entfernung von herzunterstützenden Systemen, n.n.bez.
36.39.10↔	Herz-Revaskularisation durch Koronararterienpatch	37.64.10↔	Entfernung einer intraaortalen Ballonpumpe
36.39.11↔	Revision eines Koronararterienbypass	37.64.20↔	Entfernung einer extrakorporalen Pumpe
36.39.12↔	Neuanlage eines Koronararterienbypass	37.64.30↔	Entfernung einer parakorporalen Pumpe
36.39.13↔	Transposition von Koronararterien	37.64.40↔	Entf eines kompletten Herzersatzsystems (Kunstherz)
36.39.14↔	HerzRevas k m fr A. mamm intTx (IMATx)	37.64.50↔	Entfernung einer intrakorporalen Pumpe
36.39.99↔	Sonstige Herz-Revaskularisation, sonstige	37.64.60↔	Entfernung eines äusseren Myokardunterstützungssystems
36.91↔	Korrektur eines Koronargefäss-Aneurysmas	37.64.70↔	Entf e transvasal platzierten axial Pumpe z Kreis lunt
36.99.00↔	Sonstige Operationen an Herzgefässen n.n.bez.	37.64.99↔	Entfernung von herzunterstützenden Systemen, sonstige
36.99.10↔	Intrakoronare Stammzelltherapie, n.n.bez.	37.65.00↔	Implant von äusserlichem herzunterst System, n.n.bez.
36.99.11↔	Intrakor Stammzth oh Anr v Stammzfrakt o kult Verm	37.65.10↔	Implnt(ffn chr)e extrk Pmp(z.B. Kreislp o Zntrpm),nnbz
36.99.12↔	Intrakor Stammzth m Anr v Stammzfrakt o kult Verm	37.65.11↔	Imp(ffn chr)e extrk Pmp(z.B. Kreislp o Zntrpm),unvnt
36.99.19↔	Intrakoronare Stammzelltherapie, sonstige	37.65.12↔	Implnt(ffn chr)e extrk Pmp(z.B. Kreislp o Zntrpm),bv
36.99.20↔	Operationen bei kongenitalen Anomalien der Herzgefässe	37.65.19↔	Implnt(ffn chr)e extrk Pmp(z.B. Kreislp o Zntrpm),so
36.99.30↔	Rekonstruktion des Koronarostiums	37.65.20↔	Implant (offen chir) e parakorporalen Pumpe, n.n.bez.
36.99.40↔	Sympathektomie der Koronararterien	37.65.21↔	Implant (offen chir) e parak Pumpe, univentrikulär
36.99.99↔	Sonstige Operationen an Herzgefässen, sonstige	37.65.22↔	Implantation (offen chir) e parakorporalen Pumpe, biv
37.10↔	Inzision am Herzen n.n.bez.	37.65.29↔	Implant (offen chir) e parakorporalen Pumpe, sonstige
37.11.00↔	Kardiometrie, n.n.bez.	37.65.50↔	Dauer d Beh m e univentr extrak Pumpe, n.n.bez.
37.11.10↔	Epikardiale, endokardiale und epimyokardiale Inzision	37.65.51↔	Dauer d Bh m e unvnt extrk Pmp: wng als 48 Std
37.11.99↔	Kardiometrie, sonstige	37.65.52↔	Dauer d Bh m e unvnt extrk Pmp: 48 bs unt 96 Std
37.12↔	Perikardiometrie	37.65.53↔	Dauer d Beh m e univentr extrak Pumpe: 96 Std u läng
37.24.00↔	Perikardiopsie, n.n.bez.	37.65.60↔	Dauer d Beh mit e biv extrakorporalen Pumpe, n.n.bez.
37.24.20↔	Offene Perikardiopsie	37.65.61↔	Dauer d Beh m e biv extrak Pumpe: weniger als 48 Std
37.24.99↔	Perikardiopsie, sonstige	37.65.62↔	Dauer d Beh m e biv extrak Pumpe: 48 bis unter 96 Std
37.25.00↔	Herzbiopsie, n.n.bez.	37.65.69↔	Dauer d Beh mit e biv extrak Pumpe: mehr Stunden
37.25.20↔	Transvasale Biop des Endokards, Myokards u Endomyokards	37.65.99↔	Implant von äusserlichem herzunterst System, sonstige
37.25.30↔	Herzbiopsie, offen	37.66.00↔	Einsetz von implantbar herzunterst System, n.n.bez.
37.25.99↔	Herzbiopsie, sonstige	37.66.10↔	Implant (offen chir) e intrakorporalen Pumpe, n.n.bez.
37.31.00↔	Perikardektomie, n.n.bez.	37.66.11↔	Implant (offen chir) e intrakororp Pumpe, univentrikulär
37.31.10↔	Perikardektomie, partiell	37.66.12↔	Implantation (offen chir) e intrakorporalen Pumpe, biv
37.31.20↔	Perikardektomie, total	37.66.19↔	Implant (offen chir) e intrakorporalen Pumpe, sonstige
37.31.30↔	Adhäsioolyse am Perikard	37.66.99↔	Einsetz von implantbar herzunterst System, sonstige
37.31.99↔	Perikardektomie, sonstige	37.67↔	Implantation eines herzmuskelstimulierenden Systems
37.32↔	Aneurysmektomie am Herzen	37.68.00↔	Einsetz von perkut ext herzunterst System, n.n.bez.
37.33.00↔	Exz o Destr v and Lös o Gew d Herz, off Zug, n.n.bez.	37.68.10↔	Prkt Enf e Intraaort Bllnp (IABP), Bh Dauer n.n.bez.
37.33.10↔	Exz o Destr a Reizleitungssystem, off Zugang, n.n.bez.	37.68.11↔	Prkt Enf e Intraaort Bllnp(IABP),Bh Dauer bs unt48Std
37.33.11↔	Exz o Dstr a Reizlsystm,off Zg,abltv Mssn b Tchyrrhythmie	37.68.12↔	Prkt Enf e Intraaort Bllnp(IABP),Bhdl Dauer zw48u95Std
37.33.19↔	Exz o Destr a Reizleitungssystem, off Zugang, sonstige	37.68.19↔	Prkt Enf e Intraaort Bllnp (IABP), Bhdl Dauer mhr Std
37.33.20↔	Exz von and Läsion oder Gew d Herzens, offener Zugang	37.68.20↔	Implnt e intvs,unvnt,axial Pmp z KreisInt,Dauer nnbz
37.33.30↔	Destr von and Läsion oder Gew d Herz, offener Zugang	37.68.21↔	Imp intvs,unvnt,axial Pmp z KreisInt,Dauer d Bh bs unt48Std
37.33.99↔	Exz o Destr von and Lös o Gew d Herz, off Zugang, so	37.68.22↔	Imp intvs,unvnt,axial Pmp z KreisInt,Dauer zw48u95Std
37.34.10↔	Ablation bei Tachyarrhythmien, n.n.bez.	37.68.23↔	Imp intvs,unvnt,axial Pmp z KreisInt,Dauer zw96u119Std
37.34.11↔	Konventionelle Radiofrequenz-Ablation	37.68.29↔	Imp intvs,unvnt,axial Pmp z KreisInt,Dauer120Std u mhr
37.34.12↔	Gekühlte Ablation	37.68.30↔	Implnt e intvs, bv, axial Pmp z KreisInt, Dauer n.n.bez.
37.34.13↔	Ablation mit anderen Energiequellen	37.68.31↔	Imp intvs,bv,axial Pmp z KreisInt,Dauer d Bh bs unt48Std
37.34.14↔	Ablation mit Hilfe dreidimensionaler Mappingverfahren	37.68.32↔	Implnt e intvs,bv,axial Pmp z KreisInt,Dauer zw48u95Std
37.34.15↔	Kryoablation	37.68.33↔	Implnt e intvs,bv,axial Pmp z KreisInt,Dauer zw96u119Std
37.34.16↔	Multipolare phasenverschobene Radiofrequenzablation	37.68.39↔	Implnt e intvs,bv,axial Pmp z KreisInt,Dauer120Std u mhr
37.34.19↔	Sonstige Ablation bei Tachyarrhythmien	37.68.40↔	Entfernung einer intravasalen axialen Pumpe, n.n.bez.
37.35↔	Partielle Ventrikulektomie	37.68.41↔	Entf einer intravasalen, univentrikulären axialen Pumpe
37.41↔	Implant von prothetischem herzunterst System a Herz	37.68.42↔	Entf einer intravasalen, biventrikulären axialen Pumpe

37.68.49↔	Entfernung einer intravasalen, axialen Pumpe, sonstige	38.16.13↔	Endarterektomie der A. hepatica
37.68.99↔	Einsetz von perkut ext herzzunterst System, sonstige	38.16.14↔	Endarterektomie der A. lienalis
37.90.00↔	Einsetz von Vorrichtungen ins linke Herzohr, n.n.bez.	38.16.15↔	Endarterektomie der A. renalis
37.90.10↔	Perkutaner Verschluss des linken Vorhofsohrs	38.16.16↔	Endarterektomie der A. mesenterialis
37.90.99↔	Einsetzen von Vorrichtungen ins linke Herzohr, sonstige	38.16.17↔	Endarterektomie der A. lumbalis
37.91↔	Offene Herzmassage	38.16.18↔	Endarterektomie der A. iliaca
37.99.00↔	Sonstige Operationen an Herz und Perikard, n.n.bez.	38.16.19↔	Endarterektomie von viszeralen Arterien, sonstige
37.99.10↔	Intramyokardiale Stammzelltherapie, n.n.bez.	38.16.99↔	Endarterektomie von abdominalen Arterien, sonstige
37.99.11↔	Intramyok Stammzth oh Anr v Stammzfrakt o kult Vern	38.18.00↔	Endarterektomie von Gefässen der unteren Extremität, n.n.bez.
37.99.12↔	Intramyok Stammzth m Anr v Stammzfrakt o kult Vern	38.18.10↔	Endarterektomie der A. femoralis (communis) (superficialis)
37.99.19↔	Intramyokardiale Stammzelltherapie, sonstige	38.18.11↔	Endarterektomie der A. profunda femoris
37.99.20↔	Operationen bei kongenitalen Anomalien des Herzens, n.n.bez.	38.18.12↔	Endarterektomie der A. poplitea
37.99.21↔	Korrektur eines Double-outlet-right-ventricle vom Fallot-Type	38.18.99↔	Endarterektomie von Gefässen der unteren Extremität, sonst
37.99.22↔	Korrektur eines sonstigen Double-outlet-right-ventricle	38.21↔	Biopsie eines Blutgefässes
37.99.23↔	Op an e funktionell/morphologisch univentr Herz	38.32.00↔	Resektion von and Gef a Kopf und Ha m Anast, n.n.bez.
37.99.24↔	Korrektur eines Cor triatriatum	38.32.10↔	Resektion von extkr Aa an Kopf und Hals mit Anast
37.99.25↔	Korrektur eines Absent Pulmonary Valve Syndrom	38.32.20↔	Res von extkr Venen an Kopf und Ha m Anast, n.n.bez.
37.99.29↔	Operationen bei kongenitalen Anomalien des Herzens, sonst	38.32.21↔	Resektion der V. jugularis mit Anastomose
37.99.30↔	Ligatur eines Herzohres	38.32.22↔	Res von oberfl extkr Venen an Kopf und Ha m Anast
37.99.80↔	Reoperation an Herz und Perikard	38.32.99↔	Resektion von and Gef an Kopf und Ha m Anast, sonstige
37.99.99↔	Sonstige Operationen an Herz und Perikard, sonstige	38.33.00↔	Resektion von Gef d oberen Extrem (m Anast), n.n.bez.
38.01↔	Inzision von intrakraniellen Gefässen	38.33.10↔	Resektion von Aa d oberen Extrem mit Anast, n.n.bez.
38.04.00↔	Inzision der Aorta, n.n.bez.	38.33.11↔	Resektion von Arterien des Oberarmes mit Anastomose
38.04.10↔	Inzision von Aorta ascendens und Aortenbogen	38.33.12↔	Resektion der A. ulnaris mit Anastomose
38.04.20↔	Inzision der Aorta descendens	38.33.13↔	Resektion von sonst Arterien des Unterarmes mit Anastomose
38.04.30↔	Inzision der Aorta abdominalis	38.33.14↔	Resektion von Arterien der Hand mit Anastomose
38.04.99↔	Inzision der Aorta, sonstige	38.33.20↔	Resektion von Venen d oberen Extrem m Anast, n.n.bez.
38.05.00↔	Inzision von anderen thorakalen Gefässen, n.n.bez.	38.33.21↔	Resektion der V. axillaris mit Anastomose
38.05.10↔	Inzision von anderen thorakalen Arterien	38.33.22↔	Res von sonstigen tiefen Venen d ob Extrem m Anast
38.05.20↔	Inzision von thorakalen Venen, n.n.bez.	38.33.23↔	Resektion von oberfl Venen d ob Extrem m Anast
38.05.21↔	Inzision von thorakalen tiefen Venen	38.33.99↔	Resektion von Gef d oberen Extrem (m Anast), sonstige
38.05.29↔	Inzision von thorakalen Venen, sonstige	38.34.00↔	Resektion der Aorta mit Anastomose, n.n.bez.
38.05.99↔	Inzision von anderen thorakalen Gefässen, sonstige	38.34.10↔	Resektion d Aort ascendens und d Aortenbogens m Anast
38.06.00↔	Inzision von abdominalen Arterien, n.n.bez.	38.34.20↔	Resektion der Aorta descendens mit Anastomose
38.06.10↔	Inzision von viszeralen Arterien, n.n.bez.	38.34.30↔	Resektion der Aorta abdominalis mit Anastomose
38.06.11↔	Inzision des Truncus coeliacus	38.34.99↔	Resektion der Aorta mit Anastomose, sonstige
38.06.12↔	Inzision der A. gastrica	38.35.00↔	Resektion von thorakalen Gefässen mit Anastomose, n.n.bez.
38.06.13↔	Inzision der A. hepatica	38.35.10↔	Resektion von thorakalen Arterien mit Anastomose, n.n.bez.
38.06.14↔	Inzision der A. lienalis	38.35.11↔	Resektion der A. subclavia mit Anastomose
38.06.15↔	Inzision der A. renalis	38.35.12↔	Resektion des Truncus brachiocephalicus mit Anastomose
38.06.16↔	Inzision der A. mesenterialis	38.35.13↔	Resektion der A. pulmonalis mit Anastomose
38.06.17↔	Inzision der A. lumbalis	38.35.19↔	Resektion von thorakalen Arterien mit Anastomose, sonst
38.06.18↔	Inzision der A. iliaca	38.35.20↔	Resektion von thorakalen Venen mit Anastomose, n.n.bez.
38.06.19↔	Inzision von viszeralen Arterien, sonstige	38.35.21↔	Resektion der V. pulmonalis mit Anastomose
38.06.99↔	Inzision von abdominalen Arterien, sonstige	38.35.22↔	Resektion der V. subclavia mit Anastomose
38.07.00↔	Inzision von abdominalen Venen, n.n.bez.	38.35.23↔	Resektion der V. cava superior mit Anastomose
38.07.10↔	Inzision von tiefen abdominalen Venen, n.n.bez.	38.35.28↔	Res von thorakalen von sonstigen tiefen Venen m Anast
38.07.11↔	Inzision der V. cava inferior	38.35.29↔	Resektion von thorakalen Venen mit Anastomose, sonstige
38.07.12↔	Inzision der V. iliaca	38.35.99↔	Resektion von thorakalen Gefässen mit Anastomose, sonst
38.07.19↔	Inzision von tiefen abdominalen Venen, sonstige	38.36.00↔	Resektion von abdominalen Arterien mit Anastomose, n.n.bez.
38.07.99↔	Inzision von abdominalen Venen, sonstige	38.36.10↔	Resektion von viszeralen Arterien mit Anastomose, n.n.bez.
38.10↔	Endarterektomie, Lokalisation n.n.bez.	38.36.11↔	Resektion des Truncus coeliacus mit Anastomose
38.11↔	Endarterektomie von intrakraniellen Gefässen	38.36.12↔	Resektion der A. gastrica mit Anastomose
38.12↔	Endarterektomie von anderen Gefässen an Kopf und Hals	38.36.13↔	Resektion der A. hepatica mit Anastomose
38.13↔	Endarterektomie von Gefässen der oberen Extremität	38.36.14↔	Resektion der A. lienalis mit Anastomose
38.14.00↔	Endarterektomie der Aorta, n.n.bez.	38.36.15↔	Resektion der A. renalis mit Anastomose
38.14.10↔	Endarterektomie von Aorta ascendens und Aortenbogen	38.36.16↔	Resektion der A. mesenterialis mit Anastomose
38.14.20↔	Endarterektomie der Aorta descendens	38.36.17↔	Resektion der A. iliaca mit Anastomose
38.14.30↔	Endarterektomie der Aorta abdominalis	38.36.19↔	Resektion von viszeralen Arterien mit Anastomose, sonst
38.14.99↔	Endarterektomie der Aorta, sonstige	38.36.99↔	Resektion von abdominalen Arterien mit Anastomose, sonst
38.15.00↔	Endarterektomie der anderen thorakalen Gefässe, n.n.bez.	38.37.00↔	Resektion von abdominalen Venen mit Anastomose, n.n.bez.
38.15.10↔	Endarterektomie der A. subclavia	38.37.10↔	Resektion von tiefen abdomin Venen mit Anastomose, n.n.bez.
38.15.20↔	Endarterektomie des Truncus brachiocephalicus	38.37.11↔	Resektion der V. cava inferior mit Anastomose
38.15.30↔	Endarterektomie der A. pulmonalis	38.37.12↔	Resektion der V.iliaca mit Anastomose
38.15.40↔	Endarterektomie der V. pulmonalis	38.37.19↔	Resektion von tiefen abdomin Venen mit Anastomose, sonst
38.15.99↔	Endarterektomie der anderen thorakalen Gefässe, sonst	38.37.99↔	Resektion von abdominalen Venen mit Anastomose, sonst
38.16.00↔	Endarterektomie von abdominalen Arterien, n.n.bez.	38.38.00↔	Resektion von Aa d unteren Extrem mit Anast, n.n.bez.
38.16.10↔	Endarterektomie von viszeralen Arterien, n.n.bez.	38.38.10↔	Resektion d A. fem m Anast (communis) (superficialis)
38.16.11↔	Endarterektomie des Truncus coeliacus	38.38.11↔	Resektion der A. profunda femoris mit Anastomose
38.16.12↔	Endarterektomie der A. gastrica	38.38.12↔	Resektion der A. poplitea mit Anastomose

38.38.99↔	Resektion von Aa d unteren Extrem mit Anast, sonstige	38.66.13↔	Sonstige Exzision der A. hepatica
38.41↔	Resektion von intrakraniellen Blutgefässen mit Ersatz	38.66.14↔	Sonstige Exzision der A. lienalis
38.42↔	Resektion von anderen Blutgefässen an Kopf und Hals	38.66.15↔	Sonstige Exzision der A. renalis
38.43.00↔	Resektion von Blgef d oberen Extrem mit Ers, n.n.bez.	38.66.16↔	Sonstige Exzision der A. mesenterialis
38.43.10↔	Resektion von Arterien der oberen Extremität mit Ersatz	38.66.17↔	Sonstige Exzision der A. lumbalis
38.43.11↔	Resektion der A. axillaris mit Ersatz	38.66.18↔	Sonstige Exzision der A. iliaca
38.43.20↔	Res von Venen der oberen Extremität mit Ersatz, n.n.bez.	38.66.19↔	Sonstige Exzision viszeraler Arterien, sonstige
38.43.21↔	Resektion der V. axillaris mit Ersatz	38.66.99↔	Sonstige Exzision abdominaler Arterien, sonstige
38.43.28↔	Resektion von sonstigen tiefen Venen d ob Extrem m Ers	38.67.00↔	Sonstige Exzision von abdominalen Venen, n.n.bez.
38.43.29↔	Resektion von Venen der oberen Extremität mit Ersatz, sonst	38.67.10↔	Sonst Exzision von tiefen abdominalen Venen, n.n.bez.
38.43.99↔	Resektion von Blgef d oberen Extrem mit Ers, sonstige	38.67.11↔	Sonstige Exzision der V. cava inferior
38.44.00↔	Resektion der Aorta abdominalis mit Ersatz, n.n.bez.	38.67.12↔	Sonstige Exzision der V. iliaca
38.44.10↔	Resektion der Aorta abdominalis, suprarenal mit Ersatz	38.67.19↔	Sonst Exzision von tiefen abdominalen Venen, sonst
38.44.11↔	Resektion der Aorta abdominalis, infrarenal mit Ersatz	38.67.99↔	Sonstige Exzision von abdominalen Venen, sonstige
38.44.12↔	Resektion der Aorta abdominalis, juxtarenal mit Ersatz	38.68.00↔	Sonst Exzision von Arterien der unteren Extremität, n.n.bez.
38.44.99↔	Resektion der Aorta abdominalis mit Ersatz, sonstige	38.68.10↔	Sonstige Exzision von Arterien des Oberschenkels
38.45.00↔	Resektion von thorakalen Blutgefässen mit Ersatz, n.n.bez.	38.68.20↔	Sonst Exzision von Arterien des Unterschenkels und des Fußes
38.45.10↔	Resektion der thorakalen Aorta mit Ersatz, n.n.bez.	38.68.99↔	Sonst Exzision von Arterien der unteren Extremität, sonst
38.45.11↔	Resektion Aorta ascendens od des Aortenbogens mit Ersatz	38.7x.10↔	Unterbrechung des V. cava chirurgisch, n.n.bez.
38.45.12↔	Resektion der Aorta thoracica mit Ersatz	38.7x.11↔	Einsetzen e Antiembolie-Schirmes in die V. cava, chirurgisch
38.45.13↔	Resektion der Aorta thoracoabdominalis mit Ersatz	38.7x.12↔	Entfernung e AntiembolieSchirmes in d V. cava, chir
38.45.14↔	Resektion der thorakalen Aorta und Ersatz mit Hybridprothese	38.7x.13↔	Ligatur oder Plicature der V. cava, chirurgische
38.45.19↔	Resektion der thorakalen Aorta mit Ersatz, sonstige	38.7x.19↔	Chirurgische Unterbrechung des V. cava, chirurgisch, sonst
38.45.20↔	Resektion sonstr thorakaler Arterien mit Ersatz, n.n.bez.	38.81↔	Sonstr chirurgischer Verschluss von intrakraniellen Gefässen
38.45.21↔	Resektion der A. pulmonalis mit Ersatz	38.82.00↔	So chir Verschluss von Gef a Kopf und Ha, n.n.bez.
38.45.22↔	Resektion des Truncus brachiocephalicus mit Ersatz	38.82.10↔	Sonstiger chir Verschluss von extrk Aa an Kopf und Ha
38.45.29↔	Resektion sonstiger thorakaler Arterien mit Ersatz	38.82.20↔	So chir Verschl v extrk Venen an Kopf u Ha, n.n.bez.
38.45.30↔	Resektion thorakaler Venen mit Ersatz, n.n.bez.	38.82.21↔	Sonstiger chirurgischer Verschluss der V. jugularis
38.45.31↔	Resektion der V. cava superior mit Ersatz	38.82.22↔	So chir Verschl v sonst tief extrk Venen an Kopf u Ha
38.45.38↔	Resektion sonstiger tiefer thorakaler Venen mit Ersatz	38.82.29↔	So chir Verschluss von extrk Venen an Kopf und Ha, so
38.45.39↔	Resektion thorakaler Venen mit Ersatz, sonstige	38.82.99↔	So chir Verschluss von Gef a Kopf und Ha, sonstige
38.45.99↔	Resektion von thorakalen Blutgefässen mit Ersatz, sonst	38.83.00↔	So chir Verschluss von Gef d ob Extrem, n.n.bez.
38.46↔	Resektion von abdominalen Arterien mit Ersatz	38.83.10↔	Sonstiger chir Verschluss von Aa d ob Extrem, n.n.bez.
38.47.00↔	Resektion von abdominalen Venen mit Ersatz, n.n.bez.	38.83.11↔	Sonstr chirurgischer Verschluss von Arterien der Hand
38.47.10↔	Resektion von tiefen abdominalen Venen mit Ersatz, n.n.bez.	38.83.19↔	Sonstiger chir Verschluss von sonstigen Aa d ob Extrem
38.47.11↔	Resektion der V. cava inferior mit Ersatz	38.83.20↔	So chir Verschluss von Venen d ob Extrem, n.n.bez.
38.47.12↔	Resektion der V. iliaca mit Ersatz	38.83.21↔	Sonstiger chir Verschluss von tiefen Venen d ob Extrem
38.47.19↔	Resektion von tiefen abdominalen Venen mit Ersatz, sonst	38.83.29↔	So chir Verschluss von Venen d ob Extrem, sonstige
38.47.99↔	Resektion von abdominalen Venen mit Ersatz, sonstige	38.83.99↔	So chir Verschluss von Gef d ob Extrem, sonstige
38.48.00↔	Resektion von Aa d unteren Extrem mit Ers, n.n.bez.	38.84.00↔	Sonstiger chirurgischer Verschluss der Aorta, n.n.bez.
38.48.10↔	Res der A. femoralis mit Ersatz (communis) (superficialis)	38.84.10↔	Sonstiger chirurgischer Verschluss der thorakalen Aorta
38.48.11↔	Resektion der A. profunda femoris mit Ersatz	38.84.20↔	Sonstr chirurgischer Verschluss der Aorta abdominalis
38.48.12↔	Resektion der A. poplitea mit Ersatz	38.84.99↔	Sonstiger chirurgischer Verschluss der Aorta, sonstige
38.48.13↔	Resektion von Arterien des Unterschenkels mit Ersatz	38.85.00↔	So chir Verschluss von and thorakalen Gef, n.n.bez.
38.48.99↔	Resektion von Aa d unteren Extrem mit Ers, sonstige	38.85.10↔	So chir Verschluss von and thorakalen Aa, n.n.bez.
38.61↔	Sonstige Exzision von intrakraniellen Gefässen	38.85.11↔	Sonstiger chirurgischer Verschluss der A. subclavia
38.62↔	Sonstige Exzision von Gefässen an Kopf und Hals	38.85.12↔	Sonstiger chirurgischer Verschluss der A. pulmonalis
38.63.00↔	Sonst Exzision von Gefässen der oberen Extremität, n.n.bez.	38.85.13↔	Sonstr chirurgischer Verschluss des Truncus brachiocephalicus
38.63.10↔	Sonst Exzision von Arterien der oberen Extremität, n.n.bez.	38.85.19↔	So chir Verschluss von and thorakalen Aa, sonstige
38.63.11↔	Sonstige Exzision von Arterien der Hand	38.85.20↔	So chir Verschluss von thorakalen Venen, n.n.bez.
38.63.19↔	Sonst Exzision von Arterien der oberen Extremität, sonst	38.85.21↔	Sonstiger chirurgischer Verschluss der V. cava superior
38.63.20↔	Sonst Exzision von Venen der oberen Extremität, n.n.bez.	38.85.22↔	Sonstiger chirurgischer Verschluss der V. pulmonalis
38.63.21↔	Sonst Exzision von tiefen Venen der oberen Extremität	38.85.23↔	Sonstiger chirurgischer Verschluss der V. subclavia
38.63.29↔	Sonst Exzision von Venen der oberen Extremität, sonst	38.85.28↔	So chir Verschluss von sonst tiefen thorakalen Venen
38.63.99↔	Sonst Exzision von Gefässen der oberen Extremität, sonst	38.85.29↔	So chir Verschluss von thorakalen Venen, sonstige
38.64.00↔	Sonstige Exzision der Aorta, n.n.bez.	38.85.99↔	So chir Verschluss von and thorakalen Gef, sonstige
38.64.10↔	Sonstige Exzision der thorakalen Aorta	38.86.00↔	Sonstiger chir Verschluss von abd Aa, n.n.bez.
38.64.20↔	Sonstige Exzision der Aorta abdominalis	38.86.10↔	Sonstiger chir Verschluss von viszeralen Aa, n.n.bez.
38.64.99↔	Sonstige Exzision der Aorta, sonstige	38.86.11↔	Sonstr chirurgischer Verschluss des Truncus coeliacus
38.65.00↔	Sonstige Exzision von thorakalen Gefässen, n.n.bez.	38.86.12↔	Sonstiger chirurgischer Verschluss der A. gastrica
38.65.10↔	Sonstige Exzision von thorakalen Arterien	38.86.13↔	Sonstiger chirurgischer Verschluss der A. hepatica
38.65.20↔	Sonstige Exzision von thorakalen Venen, n.n.bez.	38.86.14↔	Sonstiger chirurgischer Verschluss der A. lienalis
38.65.21↔	Sonstige Exzision der V. cava superior	38.86.15↔	Sonstiger chirurgischer Verschluss der A. renalis
38.65.22↔	Sonstige Exzision von sonstigen tiefen thorakalen Venen	38.86.16↔	Sonstiger chirurgischer Verschluss der A. mesenterialis
38.65.29↔	Sonstige Exzision von thorakalen Venen, sonstige	38.86.17↔	Sonstiger chirurgischer Verschluss der A. iliaca
38.65.99↔	Sonstige Exzision von thorakalen Gefässen, sonstige	38.86.19↔	Sonstiger chir Verschluss von viszeralen Aa, sonstige
38.66.00↔	Sonstige Exzision von abdominalen Arterien, n.n.bez.	38.86.99↔	Sonstiger chir Verschluss von abd Aa, sonstige
38.66.10↔	Sonstige Exzision von viszeralen Arterien, n.n.bez.	38.87.00↔	Sonstiger chir Verschluss von abd Venen, n.n.bez.
38.66.11↔	Sonstige Exzision des Truncus coeliacus	38.87.10↔	So chir Verschluss von tiefen abd Venen, n.n.bez.
38.66.12↔	Sonstige Exzision der A. gastrica	38.87.11↔	Sonstiger chirurgischer Verschluss der V. cava inferior

38.87.12↔	So chir Verschl d V. iliaca communis u V. iliaca int	39.29.39↔	So (peripherer) GefShunt o Byp, extraanatomisch, so
38.87.19↔	So chir Verschluss von tiefen abd Venen, sonstige	39.29.40↔	Gefäss-Shunt oder -Bypass an Venen
38.87.99↔	Sonstiger chir Verschluss von abd Venen, sonstige	39.29.80↔	Temporärer intraoperativer Shunt, n.n.bez.
38.88↔	Sonstiger chir Verschluss von Aa d unteren Extremität	39.29.81↔	Temporärer intraoperativer Shunt, arterioarteriell
39.0x.00↔	Shunt einer systemischen zur Pulmonalarterie, n.n.bez.	39.29.82↔	Temporärer intraoperativer Shunt, arteriovenös
39.0x.10↔	Anast zwischen A. subcl u A. pulmon (BlalockTausig)	39.29.89↔	Temporärer intraoperativer Shunt, sonstige
39.0x.11↔	Anast zw Aort u A. pulmon dextra (WaterstonCooley)	39.29.99↔	Sonstr (peripherer) Gefäss-Shunt oder -Bypass, sonst
39.0x.12↔	Anst zw Art dscndns u A. plmn snstr (PttsSmth)	39.31.00↔	Naht einer Arterie, n.n.bez.
39.0x.13↔	Anast zwischen A. pulmon sinistra und A. pulmon dextra	39.31.10↔	Naht einer Arterie an Kopf und Hals, n.n.bez.
39.0x.20↔	Prothesenshunt zwischen A. pulmonalis und Aorta, zentral	39.31.11↔	Naht einer intrakraniellen Arterie
39.0x.21↔	Prothesenshunt zwischen A. pulmonalis und Aorta, peripher	39.31.19↔	Naht einer Arterie an Kopf und Hals, sonstige
39.0x.23↔	Pulmonalarterielles Banding	39.31.20↔	Naht einer Arterie des Oberarms, n.n.bez.
39.0x.24↔	Shunt e systemischen z Pulmonart, DamusKayStanselOp	39.31.21↔	Naht der A. axillaris
39.0x.99↔	Shunt einer systemischen zur Pulmonalarterie, sonstige	39.31.22↔	Naht der A. brachialis
39.1↔	Intra-abdominaler venöser Shunt	39.31.29↔	Naht einer Arterie des Oberarms, sonstige
39.21.00↔	Anastomose von der V. cava zur A. pulmonalis, n.n.bez.	39.31.30↔	Naht einer Arterie des Unterarms
39.21.10↔	GlennOp an e funktionell/morphologisch univentr Herz	39.31.40↔	Naht einer Arterie der Hand
39.21.99↔	Anastomose von der V. cava zur A. pulmonalis, sonstige	39.31.50↔	Naht einer Arterie der unteren Extremität
39.22.00↔	Bypass zwischen Aorta, A. subclavia und A. carotis, n.n.bez.	39.31.60↔	Naht der Aorta, n.n.bez.
39.22.10↔	Bypass an der A. carotis, n.n.bez.	39.31.61↔	Naht der thorakalen Aorta
39.22.11↔	Bypass zwischen A. carotis und A. carotis	39.31.62↔	Naht der abdominalen Aorta
39.22.12↔	Bypass zwischen A. carotis und A. vertebralis	39.31.69↔	Naht der Aorta, sonstige
39.22.13↔	Bypass zwischen A. carotis und A. subclavia	39.31.70↔	Naht von sonstigen thorakalen Arterien, n.n.bez.
39.22.14↔	Bypass zwischen A. carotis und Aorta	39.31.71↔	Naht der A. pulmonalis
39.22.19↔	Bypass an der A. carotis, sonstige	39.31.72↔	Naht des Truncus brachiocephalicus
39.22.20↔	Bypass an der A. subclavia, n.n.bez.	39.31.73↔	Naht der A. subclavia
39.22.21↔	Bypass zwischen A. subclavia und Aorta	39.31.79↔	Naht von thorakalen Arterien, sonstige
39.22.29↔	Bypass an der A. subclavia, sonstige	39.31.80↔	Naht von abdominalen Arterien, n.n.bez.
39.22.99↔	Bypass zwischen Aorta, A. subclavia und A. carotis, sonst	39.31.81↔	Naht des Truncus coeliacus
39.23↔	Sonstiger intrathorakaler, vaskulärer Shunt oder Bypass	39.31.82↔	Naht der A. gastrica
39.24↔	Aorto-renaler Bypass	39.31.83↔	Naht der A. hepatica
39.25.00↔	Aorto-iliaco-femorale Bypass, n.n.bez.	39.31.84↔	Naht der A. lienalis
39.25.10↔	Aorto-iliaco-femorale Bypass, aortal, n.n.bez.	39.31.85↔	Naht der A. renalis
39.25.11↔	Aorto-iliacale Bypass	39.31.86↔	Naht der A. mesenterialis
39.25.12↔	Aorto-femorale Bypass	39.31.87↔	Naht der A. lumbalis
39.25.13↔	Aorto-popliteale Bypass	39.31.88↔	Naht der A. iliaca
39.25.14↔	Aorto-crurale Bypass	39.31.89↔	Naht von abdominalen Arterien, sonstige
39.25.19↔	Aorto-iliaco-femorale Bypass, aortal, sonstige	39.31.99↔	Naht einer Arterie, sonstige
39.25.20↔	Iliaco-femorale Bypass, n.n.bez.	39.41↔	Stillung einer Blutung nach vaskulärem Eingriff
39.25.21↔	Ilio-iliacale Bypass	39.42↔	Revision eines arteriovenösen Shunts zur Hämodialyse
39.25.22↔	Ilio-femorale Bypass	39.50.00↔	Angiopl o Athrkt an snst(n) NHRzkrgrf(n), n.n.bz.
39.25.23↔	Ilio-popliteale Bypass	39.50.10↔	Angiopl o Athrkt an snst(n) NHRzkrgrf(n) m Blln, n.n.bz.
39.25.24↔	Ilio-crurale Bypass	39.50.11↔	Angiopl o Athrkt an snst(n) NHRzkrgrf(n) m Enf Blln
39.25.29↔	Iliaco-femorale Bypass, sonstige	39.50.12↔	Angiopl o Athrkt an snst(n) NHRzkrgrf(n) m ctng Blln
39.25.30↔	Obturator-Bypass (extraanatomisch)	39.50.13↔	Angiopl o Athrkt an snst(n) NHRzkrgrf(n) m KryptstieBlln
39.25.99↔	Aorto-iliaco-femorale Bypass, sonstige	39.50.14↔	Angiopl o Athrkt an snst(n)NHRzkrgrf(n)m Drg eltg Blln
39.26.00↔	Sonstr intra-abdominaler Gefäss-Shunt oder -Bypass, n.n.bez.	39.50.19↔	Angiopl o Athrkt an snst(n) NHRzkrgrf(n) m S Blln
39.26.10↔	Sonstiger intraabd GefShunt o Byp, Viszeralarterien	39.50.20↔	Angiopl Blade Laseranpl an sonst(n) NiHerzkrgef(en)
39.26.11↔	Sonstr intra-abdominaler Gefäss-Shunt oder -Bypass, Aorta	39.50.21↔	Angiopl Thrombektomie an sonstigem(n) NiHerzkrgef(en)
39.26.12↔	Sonstiger intraabd GefässShunt oder Byp, A. renalis	39.50.99↔	Angiopl o Athrkt an sonst(n) NiHerzkrgef(en), so
39.26.19↔	So intraabd GefShunt o Byp, So Viszeralarterien	39.51.00↔	Aneurysma-Clipping, n.n.bez.
39.26.99↔	Sonstr intra-abdominaler Gefäss-Shunt oder -Bypass, sonst	39.51.11↔	Aneurysma-Clipping intrakraniell
39.27.00↔	Arteriovenöser Shunt für Hämodialyse, n.n.bez.	39.51.99↔	Aneurysma-Clipping, sonstige
39.27.10↔	AV-Fistel für Hämodialyse	39.52.00↔	Sonstige Korrektur eines Aneurysmas, n.n.bez.
39.27.11↔	AVFistel mit allogenem oder allopl Material f Hämdi	39.52.10↔	So Korr e Aneur von Blutgefässen an Kopf u Ha, n.n.bez.
39.27.99↔	Arteriovenöser Shunt für Hämodialyse, sonstige	39.52.11↔	Sonstige Korrektur e Aneur von intrakr Blutgefässen
39.29.00↔	Sonstr (peripherer) Gefäss-Shunt oder -Bypass, n.n.bez.	39.52.19↔	So Korr e Aneur von Blutgefässen an Kopf und Ha, so
39.29.10↔	GefässShunt oder Byp an Aa d unteren Extrem, n.n.bez.	39.52.20↔	Sonstige Korrektur eines Aneurysmas der Aorta, n.n.bez.
39.29.11↔	Femorofemorale Gefäss-Shunt oder -Bypass	39.52.21↔	S offn Chr Krr Aneur d Art ascndns,d Artbnbns u d thr Art
39.29.12↔	Femoropopliteale Gefäss-Shunt oder -Bypass	39.52.22↔	Sonstige offen Chir Korrektur eines Aneur der Aort abd
39.29.13↔	Femorocrurale Gefäss-Shunt oder -Bypass	39.52.29↔	Sonstige Korrektur eines Aneurysmas der Aorta, sonstige
39.29.14↔	Femoropedale Gefäss-Shunt oder -Bypass	39.53↔	Verschluss einer arteriovenösen Fistel
39.29.15↔	Popliteocrurale u popliteopedale Gefäss-Shunt od -Bypass	39.54.00↔	Re-entry Operation, n.n.bez.
39.29.16↔	GefShunt oder Byp an Aa d Unterschenkels und d Fußes	39.54.10↔	Re-entry Operation, thorakale Aorta
39.29.19↔	GefässShunt oder Byp an Aa d unteren Extrem, sonstige	39.54.20↔	Re-entry Operation, Aorta abdominalis
39.29.20↔	Gefäss-Shunt oder Bypass an Arterien der oberen Extremität	39.54.99↔	Re-entry Operation, sonstige
39.29.30↔	S (prphrr) GfShnt o Byp, extraanatsch, n.n.bz.	39.55↔	Reimplantation eines aberrierenden Nierengefässes
39.29.31↔	Subclaviafemorale Gefäss-Shunt oder Bypass	39.56.00↔	Plast Rekonstruktion e Blgef m GewPatch, n.n.bez.
39.29.32↔	Axillofemorale Gefäss-Shunt oder Bypass	39.56.10↔	Plast Reko von Gef an Kopf u Ha m GewPatch, n.n.bez.
39.29.33↔	Femorofemorale Cross-over-Bypass	39.56.11↔	Plastische Rekonstruktion von intrakr Gef m GewPatch

39.56.12↔	Plastische Rekonstruktion der V. jugularis mit Gewebe-Patch	39.58↔	Plast Rekonstruktion e Blgef m Patch Graft n.n.bez.
39.56.19↔	Plast Reko von Gef an Kopf und Ha m GewPatch, so	39.59.10↔	Transposition von Arterien, n.n.bez.
39.56.20↔	Plast Reko von Gef d ob Extrem m GewPatch, n.n.bez.	39.59.11↔	Transposition der extrakraniellen A. vertebralis
39.56.21↔	Plast Rekonstruktion von Aa d ob Extrem m GewPatch	39.59.12↔	Transposition von sonstigen extrk Aa an Kopf und Hals
39.56.22↔	Plst Rk d V. sbcl, V. axil u V. brchiophlc m GwPtch	39.59.13↔	Transposition von Arterien der oberen Extremität
39.56.23↔	Plast Reko v sonst tief Venen d ob Extrem m GewPatch	39.59.14↔	Transposition von thorakalen Arterien
39.56.29↔	Plast Reko von Gef d ob Extrem m GewPatch, sonstige	39.59.15↔	Transposition der A. gastrica, A. hepatica und A. lienalis
39.56.30↔	Plast Reko von thorakalen Gef m GewPatch, n.n.bez.	39.59.16↔	Transposition der A. renalis
39.56.31↔	Plastische Rekonstruktion der thorak Aorta mit Gewebe-Patch	39.59.17↔	Transposition der A. mesenterica
39.56.32↔	Plastische Rekonstruktion der V. pulmonalis mit Gewebe-Patch	39.59.18↔	Transposition sonstiger viszeraler Arterien
39.56.33↔	Plastische Rekonstruktion der V. cava sup mit Gewebe-Patch	39.59.19↔	Transposition der A. iliaca
39.56.39↔	Plast Reko von thorakalen Gef m GewPatch, sonstige	39.59.20↔	Transposition von sonstigen abdominalen Arterien
39.56.40↔	Plastische Rekonstruktion abd Aa m GewPatch, n.n.bez.	39.59.21↔	Transposition von Arterien der unteren Extremität
39.56.41↔	Plastische Rekonstruktion der abdom Aorta mit Gewebe-Patch	39.59.29↔	Transposition von Arterien, sonstige
39.56.42↔	Plast Rekonstruktion des Truncus coeliacus mit Gewebe-Patch	39.59.30↔	Sonstige Plast Reko von Gef an Kopf und Ha, n.n.bez.
39.56.43↔	Plastische Rekonstruktion der A. gastrica mit Gewebe-Patch	39.59.31↔	Sonstige plastische Rekonstruktion e intrakr Gefässes
39.56.44↔	Plastische Rekonstruktion der A. hepatica mit Gewebe-Patch	39.59.32↔	Sonstige Plast Rekonstruktion d extrk A. vertebralis
39.56.45↔	Plastische Rekonstruktion der A. lienalis mit Gewebe-Patch	39.59.33↔	So Plast Reko von extrk Aa an Kopf und Ha, so
39.56.46↔	Plastische Rekonstruktion der A. renalis mit Gewebe-Patch	39.59.34↔	Sonstige plastische Rekonstruktion der V. jugularis
39.56.47↔	Plast Rekonstruktion der A. mesenterica mit Gewebe-Patch	39.59.39↔	Sonstige Plast Reko von Gef an Kopf und Ha, sonstige
39.56.48↔	Plastische Rekonstruktion der A. iliaca mit Gewebe-Patch	39.59.40↔	Sonstige Plast Reko von Gef d ob Extrem, n.n.bez.
39.56.49↔	Plastische Rekonstruktion abd Aa m GewPatch, sonstige	39.59.41↔	Sonstige plastische Rekonstruktion von Aa d ob Extrem
39.56.50↔	Plast Rekonstruktion abd Venen m GewPatch, n.n.bez.	39.59.42↔	S Plst Rk d V. sbcl, V. axil u V. brchiophlc
39.56.51↔	Plast Rekonstruktion der V. cava inferior mit Gewebe-Patch	39.59.48↔	So Plast Reko von sonstigen tiefen Venen d ob Extrem
39.56.52↔	Plastische Rekonstruktion der V. iliaca mit Gewebe-Patch	39.59.49↔	Sonstige Plast Reko von Gef d ob Extrem, sonstige
39.56.59↔	Plast Rekonstruktion abd Venen m GewPatch, sonstige	39.59.50↔	Sonstige Plast Reko von thorakalen Gef, n.n.bez.
39.56.60↔	Plast Reko von Gef d unt Extrem m GewPatch, n.n.bez.	39.59.51↔	Sonstige plastische Rekonstruktion der thorakalen Aorta
39.56.61↔	Plast Reko von Aa d unteren Extrem m GewPatch	39.59.52↔	Sonstige plastische Rekonstruktion der A. pulmonalis
39.56.62↔	Plast Reko d V. fem und V.poplitea m GewPatch	39.59.53↔	Sonstige Plast Reko von thorakalen Aa, sonstige
39.56.63↔	Plast Reko v sonst tief Venen d unt Extrem m GewPatch	39.59.54↔	Sonstige plastische Rekonstruktion der V. pulmonalis
39.56.64↔	Plast Reko v oberfl Venen d Oberschenkels m GewPatch	39.59.55↔	Sonstige plastische Rekonstruktion der V. cava superior
39.56.69↔	Plast Reko von Gef d unteren Extrem m GewPatch, so	39.59.59↔	Sonstige Plast Reko von thorakalen Gef, sonstige
39.56.99↔	Plast Rekonstruktion e Blgef m GewPatch, sonstige	39.59.60↔	Sonstige Plast Rekonstruktion von abd Aa, n.n.bez.
39.57.00↔	Plast Reko m synthetischem Patch Graft, n.n.bez.	39.59.61↔	Sonst plastische Rekonstruktion der abdominalen Aorta
39.57.10↔	Plst Rk v Gf an Kpf u H m synth Ptch Grft, n.n.bz.	39.59.62↔	Sonst plastische Rekonstruktion des Truncus coeliacus
39.57.11↔	Plast Reko von intrakr Gef m synthetischem Patch Graft	39.59.63↔	Sonstige plastische Rekonstruktion der A. gastrica
39.57.12↔	Plast Reko v extrk Aa an Kopf u Ha m synth Patch Graft	39.59.64↔	Sonstige plastische Rekonstruktion A. hepatica
39.57.13↔	Plast Reko d V. jugularis m synthetischem Patch Graft	39.59.65↔	Sonstige plastische Rekonstruktion der A. lienalis
39.57.19↔	Plast Reko v Gef an Kopf u Ha m synth Patch Graft, so	39.59.66↔	Sonstige plastische Rekonstruktion der A. renalis
39.57.20↔	Plst Rk v Gf d ob Extrm m synth Ptch Grft, n.n.bz.	39.59.67↔	Sonstige plastische Rekonstruktion der A. mesenterica
39.57.21↔	Plast Reko von Aa d ob Extrem m synth Patch Graft	39.59.68↔	Sonstige plastische Rekonstruktion der A. iliaca
39.57.22↔	Plst Rk d V. sbcl,V. axil u V. brchiophlc m synth Ptch Grft	39.59.69↔	Sonstige Plast Rekonstruktion von abd Aa, sonstige
39.57.23↔	Plst Rk v snst tief Vv d ob Extrm m synth Ptch Grft	39.59.70↔	Sonstige Plast Rekonstruktion von abd Venen, n.n.bez.
39.57.29↔	Plast Reko von Gef d ob Extrem m synth Patch Graft, so	39.59.71↔	Sonstige plastische Rekonstruktion der V. cava inferior
39.57.30↔	Plast Reko von thor Gef m synth Patch Graft, n.n.bez.	39.59.72↔	Sonstige plastische Rekonstruktion der V. iliaca
39.57.31↔	Plast Reko d thorakalen Aort m synth Patch Graft	39.59.79↔	Sonstige Plast Rekonstruktion von abd Venen, sonstige
39.57.32↔	Plast Reko d V. pulmon m synthetischem Patch Graft	39.59.80↔	Sonstige Plast Reko von Gef d unteren Extrem, n.n.bez.
39.57.33↔	Plast Reko d V. cava superior m synth Patch Graft	39.59.81↔	Sonstige Plast Rekonstruktion von Aa d unteren Extrem
39.57.39↔	Plast Reko von thorakalen Gef m synth Patch Graft, so	39.59.82↔	Sonstige plastische Rekonstruktion der V. femoralis
39.57.40↔	Plast Reko abd Aa m synth Patch Graft, n.n.bez.	39.59.83↔	Sonstige plastische Rekonstruktion der V. poplitea
39.57.41↔	Plast Reko d abd Aort m synthetischem Patch Graft	39.59.88↔	So Plast Reko von sonst tiefen Venen d unteren Extrem
39.57.42↔	Plast Reko d Truncus coeliacus m synth Patch Graft	39.59.89↔	Sonstige Plast Reko von Gef d unteren Extrem, sonstige
39.57.43↔	Plast Reko d A. gastrica m synthetischem Patch Graft	39.59.90↔	Sonstige Plast Reko e Gefässes, Venenklappenplastik
39.57.44↔	Plast Reko d A. hepatica m synthetischem Patch Graft	39.71.00↔	Endovask Implantation e Grafts in Aort abd, n.n.bez.
39.57.45↔	Plast Reko d A. lienalis m synthetischem Patch Graft	39.71.10↔	Endvsk Implnt e Grfts i Art abd,aortoil,oh Fnstr o Seitn
39.57.46↔	Plast Reko d A. renalis m synthetischem Patch Graft	39.71.11↔	Endvsk Implnt e Grfts i Art abd,aortoil,m Fnstr o Seitn
39.57.47↔	Plast Reko d A. mesenterica m synth Patch Graft	39.71.12↔	Endvsk Imp Grfts i Art abd,Bfprt,aortb,oh Fnstr o Seitn
39.57.48↔	Plast Reko d A. iliaca m synthetischem Patch Graft	39.71.13↔	Endvsk Imp Grfts i Art abd,Bfprt,aortb,m Fnstr o Seitn
39.57.49↔	Plast Reko abd Aa m synthetischem Patch Graft, so	39.71.99↔	Endovask Implantation e Grafts in Aort abd, sonstige
39.57.50↔	Plast Reko abd Venen m synth Patch Graft, n.n.bez.	39.72.00↔	Endovask Plast Reko o Okkl v Gef a Kopf u Ha, n.n.bez.
39.57.51↔	Plast Reko d V. cava inferior m synth Patch Graft	39.72.10↔	Selektive Embolisation von intrakraniellen Gefäßen, n.n.bez.
39.57.52↔	Plast Reko d V. iliaca m synthetischem Patch Graft	39.72.11↔	Selektive Emb von intrakr Gef m Partikeln oder Metasp
39.57.59↔	Plast Reko abd Venen m synthetischem Patch Graft, so	39.72.12↔	SI Emb v intrkr Gf m emb Flüssgk, ablösb Blins o Schrmn
39.57.60↔	Plst Rk v Gf d unt Extrm m synth Ptch Grft, n.n.bz.	39.72.13↔	Sel Emb von intrakr Gef d Stents als FlowDiverter
39.57.61↔	Plast Reko von Aa d unteren Extrem m synth Patch Graft	39.72.14↔	Selektive Emb von intrakr Gef mit adhäsivem Embolisat
39.57.62↔	Plast Reko d V. fem und V.poplitea m synth Patch Graft	39.72.19↔	Selektive Embolisation von intrakraniellen Gefäßen, sonst
39.57.63↔	Plst Rk v snst tief Vv d unt Extrm m synth Ptch Grft	39.72.20↔	Sel Emb von extrkr Gef d Kopfes und d Halses, n.n.bez.
39.57.64↔	Plst Rk v obrfl Vv d Obschnklis m synth Ptch Grft	39.72.21↔	Sel Emb v extrkr Gef d Kopfes u d Halses m Part o Metasp
39.57.69↔	Plast Reko v Gef d unt Extrem m synth Patch Graft, so	39.72.22↔	SI Emb v extrkr Gf d Kpfs u d Hlss m emb Flüs, abl Blins o Sch
39.57.99↔	Plast Reko m synthetischem Patch Graft, sonstige	39.72.24↔	SI Emb v extrkr Gf d Kpfs u d Hlss m adhävsm Emblst

39.72.29↔	Sel Emb von extrk Gef d Kopfes und d Halses, sonstige	39.79.41↔	Selektive Emb m ablösb Ballons von Gef d oberen Extrem
39.72.30↔	Perkutantransluminale Emb e Gefmi d Mikrok, n.n.bez.	39.79.42↔	Selektive Embolisation mit ablösbaren Ballons der Aorta
39.72.31↔	Perktranslum Emb e Gefmi d Mikrok Verw v ein Mikrkath	39.79.43↔	Selektive Emb m ablösb Ballons d Duct arteriosus apertus
39.72.32↔	Perktranslum Emb e Gefmi d Mikrok Verw v 2 Mikrkath	39.79.44↔	Selektive Emb mit ablösb Ballons von thorakalen Gef
39.72.33↔	Perktranslum Emb e Gefmi d Mikrok Verw v 3 Mikrkath	39.79.45↔	Selektive Emb mit ablösb Ballons von viszeralen Gef
39.72.34↔	Perktranslum Emb e Gefmi d Mikrok Verw v 4 Mikrkath	39.79.46↔	Selektive Emb mit ablösb Ballons von abd Gefäßen
39.72.35↔	Perktranslum Emb e Gefmi d Mikrok Verw v funf Mikrkath	39.79.47↔	Selektive Emb mit ablösb Ballons von spinalen Gefäßen
39.72.39↔	Perktranslum Emb e Gefmi d Mikrok Verw v mehrl Mikrkath	39.79.48↔	Sel Emb m ablösb Ballons von Gef d unteren Extrem
39.72.99↔	Endovask Plast Reko o Okkl von Gef a Kopf u Ha, so	39.79.49↔	Sel Emb m ablösb Ballons von sonstigen Gef, sonstige
39.73.00↔	Endovask Implant e Graft an d thor Aort, n.n.bez.	39.79.50↔	Selektive Emb mit Schirmen von sonstigen Gef, n.n.bez.
39.73.10↔	Endvsk Implnt e Grfts i d Art thrcc, oh Fnstr o Seitn	39.79.51↔	Selektive Emb mit Schirmen von Gefäßen d oberen Extrem
39.73.11↔	Endvsk Implnt e Grfts i d Art thrcc, m Fnstr o Seitn	39.79.52↔	Selektive Embolisation mit Schirmen der Aorta
39.73.20↔	Endovask Implant e Grafts i d Aort thoracoabdominalis	39.79.53↔	Selektive Emb mit Schirmen d Duct arteriosus apertus
39.73.99↔	Endovask Implant e Graft an d thorakalen Aort, so	39.79.54↔	Selektive Embolisation mit Schirmen von thorakalen Gefäßen
39.75.01↔	Perktr Gefint, Frmdknf m Brgkthtr, Korbchnkthtr, etc.	39.79.55↔	Selektive Embolisation mit Schirmen von viszeralen Gefäßen
39.75.10↔	Perktr Gefint, s Gef, Kthrtssystem v Rknlstion v Tlvrtschlüssn	39.79.56↔	Selektive Embolisation mit Schirmen von abdominalen Gefäßen
39.75.11↔	Prktrmslm Gfntrvntion, S Gef, Rttionsthmk	39.79.57↔	Selektive Emb mit Schirmen von Gef d unteren Extrem
39.75.12↔	Perktransluminale Gefintervention, so Gef, Laserangpl	39.79.58↔	Selektive Embolisation mit Schirmen von spinalen Gefäßen
39.75.13↔	Perktr Gefint, S Gef, AntEmblieSyst(ph o vscll Gef)	39.79.59↔	Selektive Emb mit Schirmen von sonstigen Gef, sonstige
39.75.14↔	Perktransluminale Gefintervention, so Gef, Atherekt	39.79.60↔	Selektive Emb m Partikeln von sonstigen Gef, n.n.bez.
39.75.15↔	Perktranslum Gefintervention, so Gef, sel Thrombol	39.79.61↔	Selektive Emb mit Partikeln von Gef d oberen Extrem
39.75.16↔	Prk trnslmnl Gefintrv so Gef, sele Thrbly, ultrschtz	39.79.62↔	Selektive Embolisation mit Partikeln der Aorta
39.76.00↔	Prkt trnslm endvsk Intrvntion an präzbr (xtrk Gef , nnbz)	39.79.63↔	Selektive Emb mit Partikeln d Duct arteriosus apertus
39.76.10↔	Prkt Bllnngiopsie an präzbr(n) (xtrk(n)) Gef(n)	39.79.64↔	Selektive Embolisation mit Partikeln von thorakalen Gefäßen
39.76.20↔	Prkt Bldeangiopsie an präzbr(n) (xtrk(n)) Gef(n)	39.79.65↔	Selektive Embolisation mit Partikeln von viszeralen Gefäßen
39.76.30↔	Prkt Lsmngiopsie an präzbr(n) (xtrk(n)) Gef(n)	39.79.66↔	Selektive Embolisation mit Partikeln von abdominalen Gefäßen
39.76.40↔	Perkut Atherekt an präzerebr(en) (xtrk(en)) Gef(en)	39.79.67↔	Selektive Emb mit Partikeln von Gef d unteren Extrem
39.76.50↔	Perkut sel Thrombol an extrk Gef d Kopfes und Halses	39.79.68↔	Selektive Embolisation mit Partikeln von spinalen Gefäßen
39.76.60↔	Prkt Thrbkt an präzbr(n) (xtrk(n)) Gef(n), n.n.bez.	39.79.69↔	Selektive Emb m Partikeln von sonstigen Gef, sonstige
39.76.61↔	Prkt Rttionsthmk an präzbr(n) (xtrk(n)) Gef(n)	39.79.70↔	Kthtrtch Vrschl v A mitt Lsr, snst Gef, n.n.bez.
39.76.62↔	Perkutane stentgestützte Thrombektomie an extrk Gef	39.79.71↔	Kathetertech Verschluss mitt Laser, an Aa d ob Extrem
39.76.69↔	Prkt Thrbkt an präzbr(n) (xtrk(n)) Gef(n), s.	39.79.72↔	Kathetertechnischer Verschluss mittels Laser, an der Aorta
39.76.70↔	Prkt endvsk Frmdkörpntmg aus extrk Gef d Kpfs u Hlss	39.79.74↔	Kathetertech Verschluss mitt Laser, an thorakalen Gef
39.76.99↔	Prkt trnslm endvsk Intrvntion an präzbr (xtrk Gef), s	39.79.75↔	Kathetertech Verschl mitt Laser, an Gef d unt Extrem
39.77.00↔	Prkt trnslm v endvsk Intrvntion an intrkr(n)Gf(n), nnbz	39.79.76↔	Kathetertech Verschluss mitt Laser, an viszeralen Gef
39.77.10↔	Perkutane Ballonangioplastie an intrkr(n) Gef(en)	39.79.77↔	Kathetertech Verschluss mittels Laser, an abd Gef
39.77.20↔	Perkutane Bladeangioplastie an intrkr(n) Gef(en)	39.79.79↔	Kathetertech Verschluss v Aa mitt Laser, sonst Gef, so
39.77.30↔	Perkutane Laserangioplastie an intrkr(n) Gef(en)	39.79.80↔	Kthtrtch Vrschl v A mitt Rdiofq snst Gef, n.n.bez.
39.77.40↔	Perkutane Atherektomie an intrakraniallem(n) Gefäss(en)	39.79.81↔	Kathetertech Verschluss mitt Radiofq an Aa d ob Extrem
39.77.50↔	Perkutane selektive Thrombolysen von intrkr(n) Gef(en)	39.79.82↔	Kathetertech Verschluss mitt Radiofrequenz an d Aort
39.77.60↔	Perkut Thrombektomie an intrkr(n) Gef(en), n.n.bez.	39.79.84↔	Kathetertech Verschluss mitt Radiofq an thorakalen Gef
39.77.61↔	Perkutane Rotationsthrombektomie an intrkr(n) Gef(en)	39.79.85↔	Kathetertech Verschl mitt Radiofq an Gef d unt Extrem
39.77.62↔	Perkut stentgestützte Thrombekt an intrkr(n) Gef(en)	39.79.86↔	Kathetertech Verschluss mitt Radiofq an viszeralen Gef
39.77.69↔	Perkutane Thrombektomie an intrkr(n) Gef(en), sonstige	39.79.87↔	Kathetertech Verschluss mitt Radiofrequenz an abd Gef
39.77.70↔	Prkt endvsk Frmdkörpntmg aus intrkr(n) Gef(n)	39.79.89↔	Kathetertech Verschluss mitt Radiofq an sonst Gef, so
39.77.99↔	Prkt trnslm endvsk Intrvntion an intrkr(n) Gef(n), s	39.8x.00↔	Op a Glom carot, Sin caroticus u and Paraggl, n.n.bez.
39.79.11↔	Endovaskuläre Implantation eines Grafts an Viszeralgefäßen	39.8x.10↔	Exploration des Glomus caroticum und anderer Paraganglien
39.79.12↔	Endovaskuläre Implantation e Grafts an Gefäßen des Beckens	39.8x.11↔	Exzision des Glomus caroticum und anderer Paraganglien
39.79.13↔	Endovaskuläre Implantation e Grafts an abdominalen Gefäßen	39.8x.20↔	Implnt o Erstz e Implsgnrts z Aktvierng d Brflfx
39.79.19↔	Endovask Implant e Grafts an sonstigen Gef, sonstige	39.8x.21↔	Rv (h Wchs) e Implsgnrts z Aktvierng d Brflfx
39.79.20↔	CoilEmb oder Verschluss von sonstigen Gef, n.n.bez.	39.8x.22↔	Entf e Impulsgenerator zur Aktivierung d Baroreflexes
39.79.21↔	CoilEmb oder Verschluss von Gefäßen d oberen Extrem	39.8x.30↔	Implnt o Erstz e (v) Elktrd(n) z Aktvierng d Brflfx
39.79.22↔	Coil-Embolisation oder -Verschluss der Aorta	39.8x.31↔	Rv (h Wchs) e (v) Elktrd(n) z Aktvierng d Brflfx
39.79.23↔	Coil-Embolisation o -Verschluss des Ductus arteriosus apertus	39.8x.32↔	Entf e (v) Elektrode(n) zur Aktivierung d Baroreflexes
39.79.24↔	Coil-Embolisation oder -Verschluss von thorakalen Gefäßen	39.8x.99↔	Op a Glom carot, Sin caroticus und and Paraggl, so
39.79.25↔	Coil-Embolisation oder -Verschluss von viszeralen Gefäßen	39.90.00↔	Enstz v prph Gfstnt(s) oh MdFreistnzg, n.n.bez.
39.79.26↔	Coil-Embolisation oder -Verschluss von abdominalen Gefäßen	39.90.10↔	Einsetz von Gefässst i nichtKard Gef, bare Stents
39.79.27↔	CoilEmb oder Verschluss von Gefäßen d unteren Extrem	39.90.11↔	Enstz v Gfässst i NKrd Gef, biorsrbierb Stnt
39.79.28↔	Coil-Embolisation oder -Verschluss von spinalen Gefäßen	39.90.12↔	Enstz v Gfässst i NKrd Gef, Grsslmng Stnt n.n.bez.
39.79.29↔	CoilEmb oder Verschluss von sonstigen Gef, sonstige	39.90.13↔	Enstz v Gfässst i NKrd Gef, Grsslmng Stnt ungcvrd
39.79.30↔	Sel Emb m emb Flüssigk von sonstigen Gef, n.n.bez.	39.90.14↔	Enstz v Gfässst i NKrd Gef, Grsslmng Stnt gcvrd
39.79.31↔	Selektive Emb mit emb Flüssigk von Gef d oberen Extrem	39.90.15↔	Eins v Gfässst i NKrd Gef, cvrd Stnt(Stntgr) i Nianeurysmstchn Gef
39.79.32↔	Selektive Emb mit embolisierenden Flüssigkeiten d Aort	39.90.16↔	Eins v Gfässst i nchtKrdial Gef, gcvrt StntGrfts m bioaktvr Obrfl
39.79.33↔	Selektive Emb mit emb Flüssigk d Duct arteriosus apertus	39.90.19↔	Einsetz von Gefässst i nichtKard Gef, sonstige Stents
39.79.34↔	Selektive Emb mit emb Flüssigk von thorakalen Gefäßen	39.90.30↔	Enstz v übrng Stnt (>10 cm) i NKrd Gef, n.n.bez.
39.79.35↔	Selektive Emb mit emb Flüssigk von viszeralen Gefäßen	39.90.31↔	Einsetz v überlange bare Stent (>10 cm) i niKard Gef
39.79.36↔	Selektive Emb mit emb Flüssigkeiten von abd Gefäßen	39.90.32↔	Enstz v übrng cvrd Stnt (>10 cm) i niKard Gef
39.79.38↔	Selektive Emb mit emb Flüssigk von spinalen Gefäßen	39.90.39↔	Einsetz von überlange Stent (>10 cm) i niKard Gef, So
39.79.39↔	Sel Emb m emb Flüssigk von sonstigen Gef, sonstige	39.99.00↔	Sonstige Operationen an Blutgefäßen, n.n.bez.
39.79.40↔	Sel Emb m ablösb Ballons von sonstigen Gef, n.n.bez.	39.99.10↔	Aortopexie

39.99.20↔	Operationen bei kongenitalen Gefäßanomalien, n.n.bez.	39.99.31↔	Kathinterv Verschluss d Duct arterios Botalli, m Coil
39.99.21↔	Op b kngntlr Anmie d Artsthms(Stns) o b untrbr Artbnbn	39.99.32↔	Kthntrv Vrschl d Dct artrios Btll, m AmpltzDctOccldr
39.99.22↔	Op b kong Anom d A. o V. pulmonalis o b A. lusoria	39.99.38↔	Kathinterv Verschluss d Duct arterios Botalli, So
39.99.23↔	Operationen bei kongenitalen Anomalien der V. cava	39.99.39↔	Operationen bei sonstigen kongenitalen Gefäßanomalien
39.99.24↔	Op b kong Kollateralgefäßen und Unifokalisierung	39.99.99↔	Sonstige Operationen an Blutgefäßen, sonstige
39.99.30↔	Kathinterv Verschluss d Duct arterios Botalli, n.n.bez		

Prozedur F01-4

37.94.02↔	Implantation eines Defi mit Zweikammer-Stimulation	37.94.22↔	Systemst e Herzschrm o Defi auf Defi m ZweikStimul
37.94.12↔	Ers eines Defi mit Zweikammer-Stimulation		

ADRG F02**Aggregatwechsel eines Kardioverters / Defibrillators (AICD), Zwei- oder Drei-Kammer-Stimulation**

Prozedur in Tabelle F02-1

DRG F02Z**Aggregatwechsel eines Kardioverters / Defibrillators (AICD), Zwei- oder Drei-Kammer-Stimulation****Prozedur F02-1**

00.54.00↔	Implnt o Erztz nr d Plsgnr e Rsynchrdfbr [CRTD],nnbz	00.54.99↔	Implnt o Erztz nr d Plsgnr e Rsynchrdfbr [CRTD], S
00.54.10↔	Implant nur d Pulsgener e Resynchrdfibr [CRTD]	37.98.11↔	Erztz nr d Plsgnr e autm Krdiv/Df m Zweikmmrstmiltion
00.54.11↔	Systemumstellung bei Resynchronisationsdefibrillator [CRT-D]	37.98.12↔	Erztz nr d Plsgnr e autm Krdiv/Df m bv Stml
00.54.12↔	Ersetz nur d Pulsgener e Resynchrdfibr [CRTD]		

ADRG F03**Herzklappeneingriff mit Herz-Lungen-Maschine**

Prozedur in Tabelle F03-2

DRG F03A**Herzklappeneingriff mit Herz-Lungen-Maschine, mit komplizierenden Prozeduren**

Komplizierende Prozeduren oder Prozedur in Tabelle F03-3

DRG F03B**Herzklappeneingriff mit Herz-Lungen-Maschine, mit Dreifacheingriff oder Alter < 1 Jahr oder mit tiefer Hypothermie**

Prozedur in mindestens drei der Tabellen F03-4, F03-5, F03-6, F03-7, F03-8, F03-9, F03-10 oder Alter < 1 Jahr oder Prozedur in Tabelle F03-11

DRG F03C**Herzklappeneingriff mit Herz-Lungen-Maschine, mit Zweifacheingriff oder angeborenem Herzfehler, mit Re-Operation oder invasiver Diagnostik oder intraoperativer Ablation**

(Prozedur in mindestens zwei der Tabellen F03-4, F03-5, F03-6, F03-7, F03-8, F03-9, F03-10 oder Hauptdiagnose in Tabelle F03-1 oder Prozedur in Tabelle F03-12 oder Prozedur in Tabelle F03-13 oder Prozedur in Tabelle F03-14) und (Prozedur in mindestens zwei der Tabellen F03-4, F03-5, F03-6, F03-7, F03-8, F03-9, F03-10 oder Hauptdiagnose in Tabelle F03-1) und mindestens eine Prozedur in Tabelle F03-15

DRG F03D**Herzklappeneingriff mit Herz-Lungen-Maschine, mit Zweifacheingriff oder angeborenem Herzfehler oder Re-Operation oder invasiver Diagnostik oder intraoperativer Ablation oder Alter < 16 Jahre**

Prozedur in mindestens zwei der Tabellen F03-4, F03-5, F03-6, F03-7, F03-8, F03-9, F03-10 oder Hauptdiagnose in Tabelle F03-1 oder Prozedur in Tabelle F03-12 oder Prozedur in Tabelle F03-13 oder Prozedur in Tabelle F03-14 oder Alter < 16 Jahre

DRG F03E**Herzklappeneingriff mit Herz-Lungen-Maschine, Alter > 15 Jahre****Hauptdiagnose F03-1**

Q20.0	Truncus arteriosus communis	Q20.3	Diskordante ventrikuloarterielle Verbindung
Q20.1	Re Doppelausstromventrikel [Double outlet right ventricle]	Q20.4	Doppelseinstromventrikel [Double inlet ventricle]
Q20.2	Linker Doppelausstromventrikel [Double outlet left ventricle]	Q20.5	Diskordante atrioventrikuläre Verbindung

Q20.6	Vorhofisomerismus	Q24.6	Angeborener Herzblock
Q20.8	Sonst angeb Fehlbildung Herzhöhlen u verbind Strukturen	Q24.8	Sonst nbez angeborene Fehlbildungen Herz
Q20.9	Angeb Fehlbildung Herzhöhlen u verbind Strukturen, nnbez	Q24.9	Angeborene Fehlbildung Herz, nnbez
Q21.0	Ventrikelseptumdefekt	Q25.0	Offener Ductus arteriosus
Q21.1	Vorhofseptumdefekt	Q25.1	Koarktation Aorta
Q21.2	Defekt Vorhof- u Kammerseptum	Q25.2	Atresie Aorta
Q21.3	Fallot-Tetralogie	Q25.3	Stenose Aorta (angeboren)
Q21.4	Aortopulmonaler Septumdefekt	Q25.4	Sonstige angeborene Fehlbildungen Aorta
Q21.80	Fallot-Pentalogie	Q25.5	Atresie A pulmonalis
Q21.88	Sonst angeborene Fehlbildung der Herzsepten	Q25.6	Stenose A pulmonalis (angeboren)
Q21.9	Angeborene Fehlbildung Herzseptum, nnbez	Q25.7	Sonst angeborene Fehlbildung A pulmonalis
Q22.0	Pulmonalklappenatresie	Q25.8	Sonst angeborene Fehlbildung große Aa
Q22.1	Angeborene Pulmonalklappenstenose	Q25.9	Angeborene Fehlbildung große Aa, nnbez
Q22.2	Angeborene Pulmonalklappeninsuffizienz	Q26.0	Angeborene Stenose V cava
Q22.3	Sonst angeborene Fehlbildung Pulmonalklappe	Q26.1	Persistenz linken V cava superior
Q22.4	Angeborene Trikuspidalklappenstenose	Q26.2	Totale Fehleinmündung Lungenvenen
Q22.5	Ebstein-Anomalie	Q26.3	Partielle Fehleinmündung Lungenvenen
Q22.6	Hypoplastisches Rechtsherzsyndrom	Q26.4	Fehleinmündung Lungenvenen, nnbez
Q22.8	Sonst angeborene Fehlbildung Trikuspidalklappe	Q26.5	Fehleinmündung Pfortader
Q22.9	Angeborene Fehlbildung Trikuspidalklappe, nnbez	Q26.6	Fistel zw V portae u A hepatica (angeboren)
Q23.0	Angeborene Aortenklappenstenose	Q26.8	Sonst angeborene Fehlbildung große Venen
Q23.1	Angeborene Aortenklappeninsuffizienz	Q26.9	Angeborene Fehlbildung große Vene, nnbez
Q23.2	Angeborene Mitralklappenstenose	Q27.0	Angeborenes Fehlen od Hypoplasie A umbilicalis
Q23.3	Angeborene Mitralklappeninsuffizienz	Q27.1	Angeborene Nierenarterienstenose
Q23.4	Hypoplastisches Linksherzsyndrom	Q27.2	Sonst angeb Fehlbildung Nierenarterie
Q23.8	Sonst angeborene Fehlbildung Aorten- u Mitralklappe	Q27.3	Arteriovenöse Fehlbildung periphere Gefäße
Q23.9	Angeborene Fehlbildung Aorten- u Mitralklappe, nnbez	Q27.4	Angeborene Phlebektasie
Q24.0	Dextrokardie	Q27.8	Sonst nbez angeb Fehlbildungen peripheres Gefäßsystem
Q24.1	Lävokardie	Q27.9	Angeb Fehlbildung peripheres Gefäßsystem, nnbez
Q24.2	Cor triatriatum	Q28.80	Sonstiges angeborenes Aneurysma
Q24.3	Infundibuläre Pulmonalstenose	Q28.81	Sonstige angeborene Fistel des Kreislaufsystems
Q24.4	Angeborene subvalvuläre Aortenstenose	Q28.88	Sonst näher bez angeborene Fehlbildgen d Kreislaufsystems
Q24.5	Fehlbildung Koronargefäße	Q28.9	Angeborene Fehlbildung Kreislaufsystem, nnbez

Prozedur F03-2

35.10↔	Valvuloplastik a offenen Herz, ohne Ers, Klap Ni bez	35.25.10↔	Pulmonalklappenersatz mit Graft, Bioprothese
35.11.00↔	Valvplast d Aortklapp a off Herz, oh Ers, n.n.bez.	35.25.20↔	Implant e klappentr Gefrothese, biol Pulmonalklappe
35.11.10↔	Valvulotomie der Aortenklappe am offenen Herzen	35.25.99↔	Pulmonalklappenersatz mit Graft, sonstige
35.11.20↔	Rk d Artklpp a off Hr, oh Ers, b kng Klppnm d Hr	35.26.00↔	Sonstiger Pulmonalklappenersatz, n.n.bez.
35.11.99↔	Valvuloplastik d Aortklapp a off Herz, oh Ers, So	35.26.10↔	Minimal-invasive Implantation einer Pulmonalklappe, n.n.bez.
35.12.00↔	Valvplast d Mitralkl a off Herz, oh Ers, n.n.bez.	35.26.19↔	Minimal-invasive Implantation einer Pulmonalklappe, sonst
35.12.10↔	Valvulotomie der Mitralklappe am offenen Herzen	35.26.20↔	Implant e klappentr Gefrothese, Mech Pulmonalklappe
35.12.11↔	Segelrekonstruktion der Mitralklappe am offenen Herzen	35.26.99↔	Sonstiger Pulmonalklappenersatz, sonstige
35.12.20↔	Rk d Mitrkl a off Hr, oh Ers, b kng Klppnm d Hr	35.27↔	Trikuspidalklappenersatz mit Graft
35.12.99↔	Valvuloplastik d Mitralkl a off Herz, oh Ers, sonstige	35.28↔	Sonstiger Trikuspidalklappenersatz
35.13.00↔	Valvplast d Pulmklapp a off Herz, oh Ers, n.n.bez.	35.33.00↔	Anuloplastik, n.n.bez.
35.13.10↔	Valvulotomie der Pulmonalklappe am offenen Herzen	35.33.10↔	Anuloplastik der Mitralklappe, n.n.bez.
35.13.20↔	Rk d PImklpp a off Hr, oh Ers, b kng Klppnm d Hr	35.33.11↔	Anuloplastik der Mitralklappe, offen
35.13.99↔	Valvuloplastik d Pulmklapp a off Herz, oh Ers, so	35.33.19↔	Anuloplastik der Mitralklappe, sonstige
35.14.00↔	Valvplast d Trikusklap a off Herz, oh Ers, n.n.bez.	35.33.20↔	Anuloplastik der Pulmonalklappe, n.n.bez.
35.14.10↔	Valvulotomie der Trikuspidalklappe am offenen Herzen	35.33.21↔	Anuloplastik der Pulmonalklappe, offen
35.14.11↔	Segelrekonstruktion der Trikuspidalklappe am offenen Herzen	35.33.29↔	Anuloplastik der Pulmonalklappe, sonstige
35.14.20↔	Rk d Trksklp a off Hr, oh Ers, b kng Klppnm d Hr	35.33.30↔	Anuloplastik der Trikuspidalklappe, n.n.bez.
35.14.99↔	Valvuloplastik d Trikusklap a off Herz, oh Ers, so	35.33.31↔	Anuloplastik der Trikuspidalklappe, offen
35.20↔	Herzklappenersatz, Klappe nicht bezeichnet	35.33.39↔	Anuloplastik der Trikuspidalklappe, sonstige
35.21.00↔	Aortenklappenersatz mit Graft, n.n.bez.	35.33.99↔	Anuloplastik, sonstige
35.21.10↔	Aortenklappenersatz mit Graft, Bioprothese	35.34↔	Infundibulektomie
35.21.11↔	Aorklappers m Graft selbexp Bioproth, nahtfrei, off chir	35.35.00↔	Operationen an den Trabeculae carneae cordis, n.n.bez.
35.21.20↔	Implant e klappentr Gefrothese, mechanische Aortklapp	35.35.10↔	Subvalvuläre fibröse o muskuläre Res an d Aortklapp
35.21.99↔	Aortenklappenersatz mit Graft, sonstige	35.35.99↔	Operationen an den Trabeculae carneae cordis, sonstige
35.22.00↔	Sonstiger Aortenklappenersatz, n.n.bez.	35.95.00↔	Revision einer Korrekturoperation am Herzen, n.n.bez.
35.22.10↔	Minimal-invasive Implantation einer Aortenklappe, n.n.bez.	35.95.10↔	Prothesenrefixation eines Herzklappenersatzes, n.n.bez.
35.22.19↔	Minimal-invasive Implantation einer Aortenklappe, sonst	35.95.11↔	Prothesenrefixation eines Aortenklappenersatzes
35.22.20↔	Aortenklappenersatz durch Autotransplant [Ross-Operation]	35.95.12↔	Prothesenrefixation eines Mitralklappenersatzes
35.22.30↔	Implant e klappentr Gefrothese, mechanische Aortklapp	35.95.13↔	Prothesenrefixation eines Pulmonalklappenersatzes
35.22.99↔	Sonstiger Aortenklappenersatz, sonstige	35.95.14↔	Prothesenrefixation eines Trikuspidalklappenersatzes
35.23↔	Mitralklappenersatz mit Graft	35.95.19↔	Prothesenrefixation eines Herzklappenersatzes, sonstige
35.24↔	Sonstiger Mitralklappenersatz	35.95.99↔	Revision einer Korrekturoperation am Herzen, sonstige
35.25.00↔	Pulmonalklappenersatz mit Graft, n.n.bez.		

Prozedur F03-3

38.15.30↔ Endarterektomie der A. pulmonalis

Prozedur F03-4

36.10.00↔ Aortokoronarer Bypass zur Myokard-Revaskularisation, n.n.bez.
 36.10.11↔ Aortokor Byp zur MyokRevaskularisation, konv Technik
 36.10.12↔ Aortokor Byp zur MyokRevask, d mininv Technik
 36.10.19↔ Aortokor Byp zur MyokRevask, sonstige Technik
 36.10.99↔ Aortokoronarer Bypass zur Myokard-Revaskularisation, sonst
 36.11.00↔ (Aorto)koronarer Byp an e einz Korart, n.n.bez.
 36.11.11↔ (Aorto)koronarer Byp an e einz Korart, konv Technik
 36.11.12↔ (Aorto)koro Byp an e einz Korart, d mininv Technik
 36.11.19↔ (Aorto)koro Byp an e einz Korart, sonstige Technik
 36.11.99↔ (Aorto)koronarer Byp an e einz Korart, sonstige
 36.12.00↔ (Aorto)koronarer Bypass an zwei Koronararterien, n.n.bez.
 36.12.11↔ (Aorto)koronarer Byp an 2 Korart, konv Technik
 36.12.12↔ (Aorto)koro Byp an 2 Korart, d minimalinvasive Technik
 36.12.19↔ (Aorto)koro (Aorto)koro Byp an 2 Korart, So Technik
 36.12.99↔ (Aorto)koronarer Bypass an zwei Koronararterien, sonst
 36.13.00↔ (Aorto)koronarer Bypass an drei Koronararterien, n.n.bez.
 36.13.11↔ (Aorto)koronarer Byp an 3 Korart, konv Technik
 36.13.12↔ (Aorto)koro Byp an 3 Korart, d minimalinvasive Technik
 36.13.19↔ (Aorto)koronarer Byp an 3 Korart, sonstige Technik
 36.13.99↔ (Aorto)koronarer Bypass an drei Koronararterien, sonst
 36.14.00↔ (Art)kr (Art)kr Byp an 4 u mhr Krrt, n.n.bz.
 36.14.11↔ (Aorto)koro Byp an 4 und mehr Korart, konv Technik
 36.14.12↔ (Aorto)koro Byp an 4 und mehr Korart, d mininv Technik
 36.14.19↔ (Art)kr (Art)kr Byp an 4 u mhr Krrt, S Tch
 36.14.99↔ (Aorto)koro (Aorto)koro Byp an 4 und mehr Korart, so
 36.15↔ Einf Byp zwischen A. mammaia int und Koronararterien
 36.16↔ Zweifacher A. mammaia interna-Koronararterien Bypass
 36.19↔ Sonst Bypass-Anastomose zur Myokard Revaskularisation

Prozedur F03-5

35.11.00↔ Valvplast d Aortklapp a off Herz, oh Ers, n.n.bez.
 35.11.10↔ Valvulotomie der Aortenklappe am offenen Herzen
 35.11.20↔ Rk d Artklpp a off Hr, oh Ers, b kng Klppnm d Hr
 35.11.99↔ Valvuloplastik d Aortklapp a off Herz, oh Ers, So
 35.20↔ Herzklappenersatz, Klappe nicht bezeichnet
 35.21.00↔ Aortenklappenersatz mit Graft, n.n.bez.
 35.21.10↔ Aortenklappenersatz mit Graft, Bioprothese
 35.21.11↔ Aorklapers m Graft selbexp Bioproth, nahtfrei, off chir
 35.21.20↔ Implant e klappentragenden Gefprothese, biol Aortklapp
 35.21.99↔ Aortenklappenersatz mit Graft, sonstige
 35.22.00↔ Sonstiger Aortenklappenersatz, n.n.bez.
 35.22.10↔ Minimal-invasive Implantation einer Aortenklappe, n.n.bez.
 35.22.19↔ Minimal-invasive Implantation einer Aortenklappe, sonst
 35.22.20↔ Aortenklappenersatz durch Autotransplant [Ross-Operation]
 35.22.30↔ Implant e klappentr Gefprothese, mechanische Aortklapp
 35.22.99↔ Sonstiger Aortenklappenersatz, sonstige
 35.35.00↔ Operationen an den Trabeculae carneae cordis, n.n.bez.
 35.35.10↔ Subvalvuläre fibröse o muskuläre Res an d Aortklapp
 35.35.99↔ Operationen an den Trabeculae carneae cordis, sonstige
 35.93↔ Erzeugen eines Conduits zwischen linkem Ventrikel und Aorta
 35.95.00↔ Revision einer Korrekturoperation am Herzen, n.n.bez.
 35.95.10↔ Prothesenrefixation eines Herzklappenersatzes, n.n.bez.
 35.95.11↔ Prothesenrefixation eines Aortenklappenersatzes
 35.95.12↔ Prothesenrefixation eines Mitralklappenersatzes
 35.95.13↔ Prothesenrefixation eines Pulmonalklappenersatzes
 35.95.14↔ Prothesenrefixation eines Trikuspidalklappenersatzes
 35.95.19↔ Prothesenrefixation eines Herzklappenersatzes, sonstige
 35.95.99↔ Revision einer Korrekturoperation am Herzen, sonstige
 35.99.00↔ Sonstige Operationen an Herzklappen, n.n.bez.
 35.99.10↔ Sonstige Operationen b kong Klappanom d Herz, n.n.bez.
 35.99.11↔ Sonstige Op b kong Klappanom d Herz, Aortklapp
 35.99.12↔ Sonstige Operationen b kong Klappanom d Herz, Mitralkl
 35.99.13↔ Sonstige Op b kong Klappanom d Herz, Pulmonalklappe
 35.99.14↔ Sonstige Op b kong Klappanom d Herz, Trikuspidalklappe
 35.99.15↔ So Op b kong Klappanom d Herz, AV o Trunkusklappe
 35.99.19↔ Sonstige Op b kong Klappanom d Herz, sonstige Klap
 35.99.20↔ Sonstige Operationen an Herzklappen, minimal-invasiv
 35.99.99↔ Sonstige Operationen an Herzklappen, sonstige

Prozedur F03-6

35.12.00↔ Valvplast d Mitralkl a off Herz, oh Ers, n.n.bez.
 35.12.10↔ Valvulotomie der Mitralklappe am offenen Herzen
 35.12.11↔ Segelrekonstruktion der Mitralklappe am offenen Herzen
 35.12.20↔ Rk d Mitrkl a off Hr, oh Ers, b kng Klppnm d Hr
 35.12.99↔ Valvuloplastik d Mitralkl a off Herz, oh Ers, sonstige
 35.23↔ Mitralklappenersatz mit Graft
 35.24↔ Sonstiger Mitralklappenersatz
 35.33.00↔ Anuloplastik, n.n.bez.
 35.33.10↔ Anuloplastik der Mitralklappe, n.n.bez.
 35.33.11↔ Anuloplastik der Mitralklappe, offen
 35.33.19↔ Anuloplastik der Mitralklappe, sonstige
 35.33.20↔ Anuloplastik der Pulmonalklappe, n.n.bez.
 35.33.21↔ Anuloplastik der Pulmonalklappe, offen
 35.33.29↔ Anuloplastik der Pulmonalklappe, sonstige
 35.33.30↔ Anuloplastik der Trikuspidalklappe, n.n.bez.
 35.33.31↔ Anuloplastik der Trikuspidalklappe, offen
 35.33.39↔ Anuloplastik der Trikuspidalklappe, sonstige
 35.33.99↔ Anuloplastik, sonstige

Prozedur F03-7

35.14.00↔ Valvplast d Trikusklap a off Herz, oh Ers, n.n.bez.
 35.14.10↔ Valvulotomie der Trikuspidalklappe am offenen Herzen
 35.14.11↔ Segelrekonstruktion der Trikuspidalklappe am offenen Herzen
 35.14.20↔ Rk d Trksklp a off Hr, oh Ers, b kng Klppnm d Hr
 35.14.99↔ Valvuloplastik d Trikusklap a off Herz, oh Ers, so
 35.27↔ Trikuspidalklappenersatz mit Graft
 35.28↔ Sonstiger Trikuspidalklappenersatz

Prozedur F03-8

35.13.00↔ Valvplast d Pulmklapp a off Herz, oh Ers, n.n.bez.
 35.13.10↔ Valvulotomie der Pulmonalklappe am offenen Herzen
 35.13.20↔ Rk d Plmkllp a off Hr, oh Ers, b kng Klppnm d Hr
 35.13.99↔ Valvuloplastik d Pulmklapp a off Herz, oh Ers, so
 35.25.00↔ Pulmonalklappenersatz mit Graft, n.n.bez.
 35.25.10↔ Pulmonalklappenersatz mit Graft, Bioprothese
 35.25.20↔ Implant e klappentr Gefprothese, biol Pulmonalklappe
 35.25.99↔ Pulmonalklappenersatz mit Graft, sonstige
 35.26.00↔ Sonstiger Pulmonalklappenersatz, n.n.bez.
 35.26.10↔ Minimal-invasive Implantation einer Pulmonalklappe, n.n.bez.
 35.26.19↔ Minimal-invasive Implantation einer Pulmonalklappe, sonst
 35.26.20↔ Implant e klappentr Gefprothese, Mech Pulmonalklappe

35.26.99↔	Sonstiger Pulmonalklappenersatz, sonstige	35.92↔	Erzeuge Cond zwischen rechtem Ventrikel und Pulmonart
35.34↔	Infundibulektomie		

Prozedur F03-9

35.24↔	Sonstiger Mitralklappenersatz	35.28↔	Sonstiger Trikuspidalklappenersatz
--------	-------------------------------	--------	------------------------------------

Prozedur F03-10

35.11.00↔	Valvplast d Aortklapp a off Herz, oh Ers, n.n.bez.	36.99.40↔	Sympathektomie der Koronararterien
35.11.10↔	Valvulotomie der Aortenklappe am offenen Herzen	36.99.99↔	Sonstige Operationen an Herzgefäßen, sonstige
35.11.20↔	Rk d Artklpp a off Hrz, oh Ers, b kng Klppnm d Hrz	37.99.21↔	Korrektur eines Double-outlet-right-ventricle vom Fallot-Typ
35.11.99↔	Valvuloplastik d Aortklapp a off Herz, oh Ers, So	37.99.22↔	Korrektur eines sonstigen Double-outlet-right-ventricle
35.43.00↔	Vergröss e besteh Ventrikelseptumdefektes, n.n.bez.	37.99.23↔	Op an e funktionell/morphologisch univentr Herz
35.43.10↔	Vergröss e besteh Ventrikelseptumdefektes, off Tech	37.99.24↔	Korrektur eines Cor triatriatum
35.43.99↔	Vergrosserung e besteh Ventrikelseptumdefektes, so	37.99.25↔	Korrektur eines Absent Pulmonary Valve Syndrom
35.50↔	Korrektur von nicht näher bez Herzseptdef mit Prothese	38.85.00↔	So chir Verschluss von and thorakalen Gef, n.n.bez.
35.51↔	Korr e Vorhofseptumdefektes m Prothese, offene Technik	38.85.10↔	So chir Verschluss von and thorakalen Aa, n.n.bez.
35.53↔	Korr e Ventrikelseptumdefektes m Prothese, off Zugang	38.85.11↔	Sonstiger chirurgischer Verschluss der A. subclavia
35.54↔	Korrektur von Endokardkissendefekten (AV-Kanal) mit Prothese	38.85.12↔	Sonstiger chirurgischer Verschluss der A. pulmonalis
35.60↔	Korrektur e nicht bez Herzseptumdefektes mit BioGraft	38.85.13↔	Sonstiger chirurgischer Verschluss des Truncus brachiocephalicus
35.61↔	Korrektur eines Vorhofseptumdefektes mit Bio-Graft	38.85.19↔	So chir Verschluss von and thorakalen Aa, sonstige
35.62↔	Korrektur eines Ventrikelseptumdefektes mit Bio-Graft	38.85.20↔	So chir Verschluss von thorakalen Venen, n.n.bez.
35.63↔	Korr von Endokardkissendefekten (AV-Kanal) mit Bio-Graft	38.85.21↔	Sonstiger chirurgischer Verschluss der V. cava superior
35.70↔	Sonstige Ni näh bez Korr von Ni näh bez Herzseptdef	38.85.22↔	Sonstiger chirurgischer Verschluss der V. pulmonalis
35.71↔	Sonstige nicht näher bez Korr e Vorhofseptumdefektes	38.85.23↔	Sonstiger chirurgischer Verschluss der V. subclavia
35.72.00↔	Korrektur eines Ventrikelseptumdefektes, n.n.bez.	38.85.28↔	So chir Verschluss von sonst tiefen thorakalen Venen
35.72.10↔	Verschluss eines erworbenen Ventrikelseptumdefektes	38.85.29↔	So chir Verschluss von thorakalen Venen, sonstige
35.72.99↔	Korrektur eines Ventrikelseptumdefektes, sonstige	38.85.99↔	So chir Verschluss von and thorakalen Gef, sonstige
35.73↔	So und Ni näh bez Korr von Endokardkissendef (Avkan)	39.99.00↔	Sonstige Operationen an Blutgefäßen, n.n.bez.
35.81↔	Totalkorrektur einer Fallot-Tetralogie	39.99.10↔	Aortopexie
35.82↔	Totalkorrektur von total falsch mündenden Pulmonalvenen	39.99.20↔	Operationen bei kongenitalen Gefäßanomalien, n.n.bez.
35.91↔	Interatriale Transposition des venösen Rückflusses	39.99.21↔	Op b kngntlr Anmie d Artsthms(Stns)o b untrbr Artbngn
35.94↔	Erzeugen eines Conduits zwischen Vorhof und Pulmonalarterie	39.99.22↔	Op b kong Anom d A. o V. pulmonalis o b A. lusoria
35.98.00↔	Sonstige Operationen an Herzsepten, n.n.bez.	39.99.23↔	Operationen bei kongenitalen Anomalien der V. cava
35.98.99↔	Sonstige Operationen an Herzsepten, sonstige	39.99.24↔	Op b kong Kollateralgefäßen und Unifokalisierung
36.99.00↔	Sonstige Operationen an Herzgefäßen n.n.bez.	39.99.30↔	Kathinterv Verschluss d Duct arterios Botalli, n.n.bez
36.99.10↔	Intrakoronare Stammzelltherapie, n.n.bez.	39.99.31↔	Kathinterv Verschluss d Duct arterios Botalli, m Coil
36.99.11↔	Intrakor Stammzth oh Anr v Stammzfrakt o kult Verm	39.99.32↔	Kthntv Vrschl d Dct artrios Btll, m AmpltzDctOccldr
36.99.12↔	Intrakor Stammzth m Anr v Stammzfrakt o kult Verm	39.99.38↔	Kathinterv Verschluss d Duct arterios Botalli, So
36.99.19↔	Intrakoronare Stammzelltherapie, sonstige	39.99.39↔	Operationen bei sonstigen kongenitalen Gefäßanomalien
36.99.20↔	Operationen bei kongenitalen Anomalien der Herzgefäße	39.99.99↔	Sonstige Operationen an Blutgefäßen, sonstige
36.99.30↔	Rekonstruktion des Koronarostiums		

Prozedur F03-11

39.61.13↔	Extrkrp Zklt (ECC) unt tiefr Hypthrm (20 bs unt 26° C)	39.61.14↔	Extrkrp Zklt (ECC) unt prfndr Hypthrm (nt 20° C)
-----------	--	-----------	--

Prozedur F03-12

37.21†↔	Rechtsherzkatheter	88.43†↔	Arteriographie der Pulmonalarterien
37.22†↔	Linksherzkatheter	88.50†↔	Angiokardiographie, n.n.bez.
37.23†↔	Kombinierter Rechts- und Linksherzkatheter	88.52†↔	Angiokardiographie von Strukturen des rechten Herzens
37.28†↔	Intrakardiale Echokardiographie (IKE)	88.53†↔	Angiokardiographie von Strukturen des linken Herzens
37.34.00†↔	Exz o Destr v and Läs o Gew d Herz, so Zug, n.n.bez.	88.54†↔	Kombinierte Angiokardiographie des re u li Herzens
37.34.99†↔	Exz o Destr von and Läs o Gew d Herz, so Zugang, so	88.55†↔	Koronare Arteriographie mit einem einzigen Katheter
37.90.20†↔	Transseptale Katheteruntersuch des linken Herzens, n.n.bez.	88.56†↔	Koronare Arteriographie mit zwei Kathetern
37.90.21†↔	Kathetertechnische transseptale Punktion	88.57†↔	Sonst und nicht näher bezeichnete koronare Arteriographie
37.90.29†↔	Transseptale Katheteruntersuch des linken Herzens, sonst		

Prozedur F03-13

37.99.80↔	Reoperation an Herz und Perikard
-----------	----------------------------------

Prozedur F03-14

37.33.00↔	Exz o Destr v and Läs o Gew d Herz, off Zug, n.n.bez.	37.33.20↔	Exz von and Läsion oder Gew d Herzens, offener Zugang
37.33.10↔	Exz o Destr a Reizleitungssystem, off Zugang, n.n.bez.	37.33.30↔	Destr von and Läsion oder Gew d Herz, offener Zugang
37.33.11↔	Exz o Dstr a Reizlsystm,off Zg,abltv Mssn b Tchyrhythmie	37.33.99↔	Exz o Destr von and Läs o Gew d Herz, off Zugang, so
37.33.19↔	Exz o Destr a Reizleitungssystem, off Zugang, sonstige		

Prozedur F03-15

37.21†↔	Rechtsherzkatheter	37.90.20†↔	Transseptale Katheteruntersuch des linken Herzens, n.n.bez.
37.22†↔	Linksherzkatheter	37.90.21†↔	Kathertertechnische transseptale Punktion
37.23†↔	Kombinierter Rechts- und Linksherzkatheter	37.90.29†↔	Transseptale Katheteruntersuch des linken Herzens, sonst
37.28†↔	Intrakardiale Echokardiographie (IKE)	37.99.80↔	Reoperation an Herz und Perikard
37.33.00↔	Exz o Destr v and Lös o Gew d Herz, off Zug, n.n.bez.	88.43†↔	Arteriographie der Pulmonalarterien
37.33.10↔	Exz o Destr a Reizleitungssystem, off Zugang, n.n.bez.	88.50†↔	Angiokardiographie, n.n.bez.
37.33.11↔	Exz o Dstr a Reizlsystm, off Zg, abltv Mssn b Tchyrhythmie	88.52†↔	Angiokardiographie von Strukturen des rechten Herzens
37.33.19↔	Exz o Destr a Reizleitungssystem, off Zugang, sonstige	88.53†↔	Angiokardiographie von Strukturen des linken Herzens
37.33.20↔	Exz von and Läsion oder Gew d Herzens, offener Zugang	88.54†↔	Kombinierte Angiokardiographie des re u li Herzens
37.33.30↔	Destr von and Läsion oder Gew d Herz, offener Zugang	88.55†↔	Koronare Arteriographie mit einem einzigen Katheter
37.33.99↔	Exz o Destr von and Lös o Gew d Herz, off Zugang, so	88.56†↔	Koronare Arteriographie mit zwei Kathetern
37.34.00†↔	Exz o Destr v and Lös o Gew d Herz, so Zug, n.n.bez.	88.57†↔	Sonst und nicht näher bezeichnete koronare Arteriographie
37.34.99†↔	Exz o Destr von and Lös o Gew d Herz, so Zugang, so		

ADRG F04**Aufwendige mehrzeitige Prozeduren oder komplexe Vakuumbehandlung oder Gewebetransplantation mit mikrovaskulärer Anastomosierung bei Krankheiten und Störungen des Kreislaufsystems**

Prozedur in Tabelle F04-1 und Prozedur in Tabelle F04-2 und Vierzeitige bestimmte OR-Prozeduren oder Vierzeitige bestimmte OR-Prozeduren und (Definition der DRG (F03A oder Definition der DRG (F05Z oder Definition der DRG (F06A oder Definition der DRG (F06B oder Definition der DRG (F13A oder Definition der DRG (F14A oder Definition der DRG (F28A oder Definition der DRG (F33A) oder Prozedur in Tabelle F04-3

DRG F04Z**Aufwendige mehrzeitige Prozeduren oder komplexe Vakuumbehandlung oder Gewebetransplantation mit mikrovaskulärer Anastomosierung bei Krankheiten und Störungen des Kreislaufsystems****Prozedur F04-1**

86.88.50↔	Anl o Wchs e Syst z Vkuumvrs, tief, an Kn u Gl d Extrm	86.88.53↔	Anl o Wechsel e Syst zur Vakuumvrs, endorektal
86.88.51↔	Anl o Wchs e Syst z Vkuumvrs, tief, an Thr, Mdst u Strm	86.88.59↔	Anl o Wchs e Syst z Vkuumvrs, an Haut u Unth o snst Lk
86.88.52↔	Anl o Wechsel e Syst zur Vakuumversiegelung, a off Abd		

Prozedur F04-2

93.57.12†↔ Kont Sogbehandlung b e Vakuumvrs, 8 Tag u läng

Prozedur F04-3

16.98.11↔	Rekonstruktion der Orbitawand mit mikrovaskulärem Lappen	76.39.10↔	Part Ostekt an and Gschk, Reko m mikrovaskanast Tx
18.71.14↔	Ohrmuschelaufbau, partiell mit mikrovaskulärem Lappen	76.41.10↔	Tot Mandekt m glz Reko, Reko m mikrovaskanast Tx
18.71.24↔	Ohrmuschelaufbau, total mit mikrovaskulärem Lappen	76.43.10↔	Sonstige Reko d Mand m mikrovaskanast Transplantat
25.2x.14↔	Prt Glsskt, trnsr Zg, Rk m fr mkrvsknst Tx	76.44.10↔	Tot Ostekt an and Gschk, Reko m mikrovaskanast Tx
25.2x.24↔	Prt Glsskt, trmsmnd Zg, Rk m fr mkrvsknst Tx	76.46.10↔	So Reko an and Gschk m mikrovaskanast Transplantat
25.2x.34↔	Pelviglekt, transor Zug, Reko m fr mikrovaskanast Tx	83.43.12↔	Entn e sonst Lappntx m mikrovask Anast aus M o Fsz
25.2x.44↔	Plvglkt, trmsmnd Zg, Rk m fr mkrvsknst Tx	83.82.40↔	Tx e snst Lppntx m mkrvsk Anst aus M o Fsz, Kpf u H
25.2x.54↔	Pelviglossomekt, Reko m fr mikrovaskanast Tx	83.82.41↔	Tx e snst Lppntx m mkrvsk Anst aus M o Fsz, Schlit u Axill
25.3x.14↔	Vllst Glsskt, trnsr Zg, Rk m fr mkrvsknst Tx	83.82.42↔	Tx e snst Lppntx m mkrvsk Anst aus M o Fsz, Ob u Ellb
25.3x.24↔	Vllst Glsskt, trmsmnd Zg, Rk m fr mkrvsknst Tx	83.82.43↔	Tx e snst Lppntx m mkrvsk Anst aus M o Fsz, Unt
25.3x.34↔	Vllst Plvglkt, trnsr Zg, Rk m fr mkrvsknst Tx	83.82.44↔	Tx e so Lppntx m mkrvsk Anst aus M o Fsz, Brw, Bauch u Rückn
25.3x.44↔	Vllst Plvglkt, trmsmnd Zg, Rk m fr mkrvsknst Tx	83.82.45↔	Tx e so Lppntx m mkrvsk Anst aus M o Fsz, Leist u Gnrg u Gsäb
25.3x.54↔	Vollst Pelviglossomekt, Reko m fr mikrovaskanast Tx	83.82.46↔	Tx e snst Lppntx m mkrvsk Anst aus M o Fsz, Unt Extrm
25.4x.14↔	Rd Glsskt, trnsr Zg, Rk m fr mkrvskulanst Tx	83.82.47↔	Tx e snst Lppntx m mkrvsk Anst aus M o Fsz, And Lk
25.4x.24↔	Rd Glsskt, trmsmnd Zg, Rk m fr mkrvsknst Tx	85.89.12↔	Mammopl m gestielt HautMTx (myokut Lp), m Prothimpl
25.4x.34↔	Rd Plvglkt, trnsr Zg, Rk m fr mkrvsknst Tx	86.73.30↔	Anbr von fr Lappen mit mikrovaskulärer Anast an d Hand
25.4x.44↔	Rd Plvglkt, trmsmnd Zg, Rk m fr mkrvsknst Tx	86.78.10↔	Anbr v fr Lp m mkrvsk Anst a Kpf (auss Lp u Mnd)
25.4x.54↔	Rad Pelviglossomekt, Reko m fr mikrovaskanast Tx	86.78.11↔	Anbr von fr Lappen mit mikrovaskulärer Anast a Hals
27.57.10↔	Anbr e fr mikrovaskanast Transpl an Lip und Mund	86.78.12↔	Anbr von fr Lp m mikrovask Anast an Schulter und Oba
27.59.40↔	So Plast Reko an Lip und Mund m fr mikrovaskanast Tx	86.78.13↔	Anbr von fr Lp mit mikrovaskulärer Anast a Unterarm
29.33.12↔	Part Pharyngekt, Reko m fr mikrovaskanast Tx	86.78.14↔	Anbr von fr Lp m mikrovask Anast an Bruw und Rücken
29.33.21↔	Tt Phryngkt, Rk m fr mkrvsknst Tx, fr Drmtr o Mgnhchzg	86.78.15↔	Anbr von fr Lp mit mikrovaskulärer Anast an Bauchreg
29.4x.12↔	Plst Rk a Phr, m mkrvsk anstmsiertm Tx, Drmtr o Mgnhchzg	86.78.16↔	Anbr von fr Lp m mikrovask Anast an d Leist u Genreg
30.3x.15↔	Vollständige Laryekt, Reko m fr mikrovaskanast Tx	86.78.17↔	Anbr von fr Lappen mit mikrovaskulärer Anast a Gesäb
30.4x.15↔	Rad Laryekt, m Pharyngekt, Reko m fr mikrovaskanast Tx	86.78.18↔	Anbr von fr Lp m mikrovask Anast an d unteren Extrem
30.4x.25↔	Rd Lrykt, m Phryngkt u Schlddrs, Rk m fr mkrvsknst Tx		
76.31.20↔	Part Mandekt, Reko m mikrovaskanast Transplantat		

ADRG F05**Koronare Bypass-Operation mit invasiver kardiologischer Diagnostik oder intraoperativer Ablation, mit komplizierenden Prozeduren oder Karotiseingriff oder bestimmte Eingriffe mit Herz-Lungen-Maschine in tiefer Hypothermie**

Mindestens eine Prozedur in Tabelle F05-1 und Prozedur in Tabelle F05-2 und (komplizierende Prozeduren oder Prozedur in Tabelle F05-3) oder (mindestens eine Prozedur in Tabelle F05-4 und mindestens eine Prozedur in Tabelle F05-5 und (Alter < 1 Jahr oder komplizierende Prozeduren oder Prozedur in Tabelle F05-6) oder Prozedur in Tabelle F05-7 und Alter < 16 Jahre) und Prozedur in Tabelle F05-8

DRG F05Z**Koronare Bypass-Operation mit invasiver kardiologischer Diagnostik oder intraoperativer Ablation, mit komplizierenden Prozeduren oder Karotiseingriff oder bestimmte Eingriffe mit Herz-Lungen-Maschine in tiefer Hypothermie****Prozedur F05-1**

00.66.00↔	Prkt trnslm Krngioplast [PTCA] o Krn Athrkt, n.n.bez.	37.33.10↔	Exz o Destr a Reizleitungssystem, off Zugang, n.n.bez.
00.66.10↔	Perkutaner transl u Verschl e Fistel d Herzkranzgefäße	37.33.11↔	Exz o Dstr a Reizsystem, off Zg, abltv Mssn b Tchyrrhythmie
00.66.20↔	Koronarangioplastik [PTCA], mit Ballons, n.n.bez.	37.33.19↔	Exz o Destr a Reizleitungssystem, off Zugang, sonstige
00.66.21↔	Krngioplast [PTCA] m dkmntnfreistzndn Blns	37.33.20↔	Exz von and Läsion oder Gew d Herzens, offener Zugang
00.66.22↔	Korangioplast [PTCA] mit Akbeschichteten Ballons	37.33.30↔	Destr von and Läsion oder Gew d Herz, offener Zugang
00.66.29↔	Koronarangioplastik [PTCA], mit Ballons, sonstige	37.33.99↔	Exz o Destr von and Läs o Gew d Herz, off Zugang, so
00.66.99↔	Prkt trnslm Krngioplast [PTCA] o Krn Athrkt, S	37.34.00‡↔	Exz o Destr v and Läs o Gew d Herz, so Zug, n.n.bez.
35.96.00↔	Perkutane transluminale Valvuloplastik, n.n.bez.	37.34.99‡↔	Exz o Destr von and Läs o Gew d Herz, so Zugang, so
35.96.09↔	Perkutane transluminale Valvuloplastik, sonstige	37.90.20‡↔	Transseptale Katheteruntersuch des linken Herzens, n.n.bez.
35.96.10↔	Perkutane Valvuloplastik, n.n.bez.	37.90.21‡↔	Katherteknische transseptale Punktion
35.96.20↔	Endovaskuläre Mitralklappenrekonstruktion, n.n.bez.	37.90.29‡↔	Transseptale Katheteruntersuch des linken Herzens, sonst
35.96.21↔	Endovaskuläre Mitralklappenrekonstruktion, transarteriell	88.43‡↔	Arteriographie der Pulmonalarterien
35.96.22↔	Endovaskuläre Mitralklappenrekonstruktion, transvenös	88.50‡↔	Angiokardiographie, n.n.bez.
35.96.23↔	Mitralklappenanuloplastik, endovaskulär	88.52‡↔	Angiokardiographie von Strukturen des rechten Herzens
35.96.29↔	Endovaskuläre Mitralklappenrekonstruktion, sonstige	88.53‡↔	Angiokardiographie von Strukturen des linken Herzens
37.21‡↔	Rechtsherzkatheter	88.54‡↔	Kombinierte Angiokardiographie des re u li Herzens
37.22‡↔	Linksherzkatheter	88.55‡↔	Koronare Arteriographie mit einem einzigen Katheter
37.23‡↔	Kombinierter Rechts- und Linksherzkatheter	88.56‡↔	Koronare Arteriographie mit zwei Kathetern
37.28‡↔	Intrakardiale Echokardiographie (IKE)	88.57‡↔	Sonst und nicht näher bezeichnete koronare Arteriographie
37.33.00↔	Exz o Destr v and Läs o Gew d Herz, off Zug, n.n.bez.		

Prozedur F05-2

36.10.00↔	Aortokoronarer Bypass zur Myokard-Revaskularisation, n.n.bez.	36.12.99↔	(Aorto)koronarer Bypass an zwei Koronararterien, sonst
36.10.11↔	Aortokor Byp zur MyokRevaskularisation, konv Technik	36.13.00↔	(Aorto)koronarer Bypass an drei Koronararterien, n.n.bez.
36.10.12↔	Aortokor Byp zur MyokRevask, d mininv Technik	36.13.11↔	(Aorto)koronarer Byp an 3 Korart, konv Technik
36.10.19↔	Aortokor Byp zur MyokRevask, sonstige Technik	36.13.12↔	(Aorto)koro Byp an 3 Korart, d minimalinvasive Technik
36.10.99↔	Aortokoronarer Bypass zur Myokard-Revaskularisation, sonst	36.13.19↔	(Aorto)koronarer Byp an 3 Korart, sonstige Technik
36.11.00↔	(Aorto)koronarer Byp an e einz Korart, n.n.bez.	36.13.99↔	(Aorto)koronarer Bypass an drei Koronararterien, sonst
36.11.11↔	(Aorto)koronarer Byp an e einz Korart, konv Technik	36.14.00↔	(Art)kr (Art)kr Byp an 4 u mhr Krrt, n.n.bez.
36.11.12↔	(Aorto)koro Byp an e einz Korart, d mininv Technik	36.14.11↔	(Aorto)koro Byp an 4 und mehr Korart, konv Technik
36.11.19↔	(Aorto)koro Byp an e einz Korart, sonstige Technik	36.14.12↔	(Aorto)koro Byp an 4 und mehr Korart, d mininv Technik
36.11.99↔	(Aorto)koronarer Byp an e einz Korart, sonstige	36.14.19↔	(Art)kr (Art)kr Byp an 4 u mhr Krrt, S Tch
36.12.00↔	(Aorto)koronarer Bypass an zwei Koronararterien, n.n.bez.	36.14.99↔	(Aorto)koro (Aorto)koro Byp an 4 und mehr Korart, so
36.12.11↔	(Aorto)koronarer Byp an 2 Korart, konv Technik	36.15↔	Einf Byp zwischen A. mammaria int und Koronararterien
36.12.12↔	(Aorto)koro Byp an 2 Korart, d minimalinvasive Technik	36.16↔	Zweifacher A. mammaria interna-Koronararterien Bypass
36.12.19↔	(Aorto)koro (Aorto)koro Byp an 2 Korart, So Technik	36.19↔	Sonst Bypass-Anastomose zur Myokard Revaskularisation

Prozedur F05-3

38.12↔	Endarterektomie von anderen Gefässen an Kopf und Hals	39.22.19↔	Bypass an der A. carotis, sonstige
38.32.00↔	Resektion von and Gef a Kopf und Ha m Anast, n.n.bez.	39.22.20↔	Bypass an der A. subclavia, n.n.bez.
38.32.10↔	Resektion von extrk Aa an Kopf und Hals mit Anast	39.22.21↔	Bypass zwischen A. subclavia und Aorta
38.32.20↔	Res von extrk Venen an Kopf und Ha m Anast, n.n.bez.	39.22.29↔	Bypass an der A. subclavia, sonstige
38.32.21↔	Resektion der V. jugularis mit Anastomose	39.22.99↔	Bypass zwischen Aorta, A. subclavia und A. carotis, sonst
38.32.22↔	Res von oberfl extrk Venen an Kopf und Ha m Anast	39.28↔	Extrakraniell-intrakranieller Gefäss-Bypass
38.32.99↔	Resektion von and Gef an Kopf und Ha m Anast, sonstige	39.56.00↔	Plast Rekonstruktion e Blgef m GewPatch, n.n.bez.
38.42↔	Resektion von anderen Blutgefässen an Kopf und Hals	39.56.10↔	Plast Reko von Gef an Kopf u Ha m GewPatch, n.n.bez.
39.22.00↔	Bypass zwischen Aorta, A. subclavia und A. carotis, n.n.bez.	39.56.11↔	Plastische Rekonstruktion von intrakr Gef m GewPatch
39.22.10↔	Bypass an der A. carotis, n.n.bez.	39.56.12↔	Plastische Rekonstruktion der V. jugularis mit Gewebe-Patch
39.22.11↔	Bypass zwischen A. carotis und A. carotis	39.56.19↔	Plast Reko von Gef an Kopf und Ha m GewPatch, so
39.22.12↔	Bypass zwischen A. carotis und A. vertebralis	39.56.20↔	Plast Reko von Gef d ob Extrem m GewPatch, n.n.bez.
39.22.13↔	Bypass zwischen A. carotis und A. subclavia	39.56.21↔	Plast Rekonstruktion von Aa d ob Extrem m GewPatch
39.22.14↔	Bypass zwischen A. carotis und Aorta	39.56.22↔	Plst Rk d V. sbcl, V. axill u V. brchiophlic m GwPatch

39.56.23↔	Plast Reko v sonst tief Venen d ob Extrem m GewPatch	39.57.19↔	Plast Reko v Gef an Kopf u Ha m synth Patch Graft, so
39.56.29↔	Plast Reko von Gef d ob Extrem m GewPatch, sonstige	39.57.20↔	Plst Rk v Gf d ob Extrim m synth Ptch Grft, n.n.bz.
39.56.30↔	Plast Reko von thorakalen Gef m GewPatch, n.n.bez.	39.57.21↔	Plast Reko von Aa d ob Extrem m synth Patch Graft
39.56.31↔	Plastische Rekonstruktion der thorak Aorta mit Gewebe-Patch	39.57.22↔	Plst Rk d V. sbcl,V. axll u V. brchiocphlc m synth Ptch Grft
39.56.32↔	Plastische Rekonstruktion der V. pulmonalis mit Gewebe-Patch	39.57.23↔	Plst Rk v snst tief Vv d ob Extrim m synth Ptch Grft
39.56.33↔	Plastische Rekonstruktion der V. cava sup mit Gewebe-Patch	39.57.29↔	Plast Reko von Gef d ob Extrem m synth Patch Graft, so
39.56.39↔	Plast Reko von thorakalen Gef m GewPatch, sonstige	39.57.30↔	Plast Reko von thor Gef m synth Patch Graft, n.n.bez.
39.56.40↔	Plastische Rekonstruktion abd Aa m GewPatch, n.n.bez.	39.57.31↔	Plast Reko d thorakalen Aort m synth Patch Graft
39.56.41↔	Plastische Rekonstruktion der abdom Aorta mit Gewebe-Patch	39.57.32↔	Plast Reko d V. pulmon m synthetischem Patch Graft
39.56.42↔	Plast Rekonstruktion des Truncus coeliacus mit Gewebe-Patch	39.57.33↔	Plast Reko d V. cava superior m synth Patch Graft
39.56.43↔	Plastische Rekonstruktion der A. gastrica mit Gewebe-Patch	39.57.39↔	Plast Reko von thorakalen Gef m synth Patch Graft, so
39.56.44↔	Plastische Rekonstruktion der A. hepatica mit Gewebe-Patch	39.57.40↔	Plast Reko abd Aa m synth Patch Graft, n.n.bez.
39.56.45↔	Plastische Rekonstruktion der A. lienalis mit Gewebe-Patch	39.57.41↔	Plast Reko d abd Aort m synthetischem Patch Graft
39.56.46↔	Plastische Rekonstruktion der A. renalis mit Gewebe-Patch	39.57.42↔	Plast Reko d Truncus coeliacus m synth Patch Graft
39.56.47↔	Plast Rekonstruktion der A. mesenterica mit Gewebe-Patch	39.57.43↔	Plast Reko d A. gastrica m synthetischem Patch Graft
39.56.48↔	Plastische Rekonstruktion der A. iliaca mit Gewebe-Patch	39.57.44↔	Plast Reko d A. hepatica m synthetischem Patch Graft
39.56.49↔	Plastische Rekonstruktion abd Aa m GewPatch, sonstige	39.57.45↔	Plast Reko d A. lienalis m synthetischem Patch Graft
39.56.50↔	Plast Rekonstruktion abd Venen m GewPatch, n.n.bez.	39.57.46↔	Plast Reko d A. renalis m synthetischem Patch Graft
39.56.51↔	Plast Rekonstruktion der V. cava inferior mit Gewebe-Patch	39.57.47↔	Plast Reko d A. mesenterica m synth Patch Graft
39.56.52↔	Plastische Rekonstruktion der V. iliaca mit Gewebe-Patch	39.57.48↔	Plast Reko d A. iliaca m synthetischem Patch Graft
39.56.59↔	Plast Rekonstruktion abd Venen m GewPatch, sonstige	39.57.49↔	Plast Reko abd Aa m synthetischem Patch Graft, so
39.56.60↔	Plast Reko von Gef d unt Extrem m GewPatch, n.n.bez.	39.57.50↔	Plast Reko abd Venen m synth Patch Graft, n.n.bez.
39.56.61↔	Plast Reko von Aa d unteren Extrem m GewPatch	39.57.51↔	Plast Reko d V. cava inferior m synth Patch Graft
39.56.62↔	Plast Reko d V. fem und V.poplitea m GewPatch	39.57.52↔	Plast Reko d V. iliaca m synthetischem Patch Graft
39.56.63↔	Plast Reko v sonst tief Venen d unt Extrem m GewPatch	39.57.59↔	Plast Reko abd Venen m synthetischem Patch Graft, so
39.56.64↔	Plast Reko v oberfl Venen d Oberschenkels m GewPatch	39.57.60↔	Plst Rk v Gf d unt Extrim m synth Ptch Grft, n.n.bz.
39.56.69↔	Plast Reko von Gef d unteren Extrem m GewPatch, so	39.57.61↔	Plast Reko von Aa d unteren Extrem m synth Patch Graft
39.56.99↔	Plast Rekonstruktion e Blgef m GewPatch, sonstige	39.57.62↔	Plast Reko d V. fem und V.poplitea m synth Patch Graft
39.57.00↔	Plast Reko m synthetischem Patch Graft, n.n.bez.	39.57.63↔	Plst Rk v snst tief Vv d unt Extrim m synth Ptch Grft
39.57.10↔	Plst Rk v Gf an Kpf u H m synth Ptch Grft, n.n.bz.	39.57.64↔	Plst Rk v obrfl Vv d Obschnkls m synth Ptch Grft
39.57.11↔	Plast Reko von intrakr Gef m synthetischem Patch Graft	39.57.69↔	Plast Reko v Gef d unt Extrem m synth Patch Graft, so
39.57.12↔	Plast Reko v extrk Aa an Kopf u Ha m synth Patch Graft	39.57.99↔	Plast Reko m synthetischem Patch Graft, sonstige
39.57.13↔	Plast Reko d V. jugularis m synthetischem Patch Graft	39.58↔	Plast Rekonstruktion e Blgef m Patch Graft n.n.bez.

Prozedur F05-4

01.21↔	Inzision und Drainage an den kranialen Sinus	35.32↔	Sehnenfaden-Operation
35.00↔	Valvulotomie am geschlossenen Herzen, Klappe nicht bez	35.33.00↔	Anuloplastik, n.n.bez.
35.01↔	Valvulotomie am geschlossenen Herzen, Aortenklappe	35.33.10↔	Anuloplastik der Mitralklappe, n.n.bez.
35.02↔	Valvulotomie am geschlossenen Herzen, Mitralklappe	35.33.11↔	Anuloplastik der Mitralklappe, offen
35.03↔	Valvulotomie am geschlossenen Herzen, Pulmonalklappe	35.33.19↔	Anuloplastik der Mitralklappe, sonstige
35.04↔	Valvulotomie am geschlossenen Herzen, Trikuspidalklappe	35.33.20↔	Anuloplastik der Pulmonalklappe, n.n.bez.
35.10↔	Valvuloplastik a offenen Herz, ohne Ers, Klap Ni bez	35.33.21↔	Anuloplastik der Pulmonalklappe, offen
35.11.00↔	Valvplast d Aortklapp a off Herz, oh Ers, n.n.bez.	35.33.29↔	Anuloplastik der Pulmonalklappe, sonstige
35.11.10↔	Valvulotomie der Aortenklappe am offenen Herzen	35.33.30↔	Anuloplastik der Trikuspidalklappe, n.n.bez.
35.11.20↔	Rk d Artklpp a off Hrz, oh Ers, b kng Klppnm d Hrz	35.33.31↔	Anuloplastik der Trikuspidalklappe, offen
35.11.99↔	Valvuloplastik d Aortklapp a off Herz, oh Ers, So	35.33.39↔	Anuloplastik der Trikuspidalklappe, sonstige
35.12.00↔	Valvplast d Mitralkl a off Herz, oh Ers, n.n.bez.	35.33.99↔	Anuloplastik, sonstige
35.12.10↔	Valvulotomie der Mitralklappe am offenen Herzen	35.35.00↔	Operationen an den Trabeculae carneae cordis, n.n.bez.
35.12.11↔	Segelrekonstruktion der Mitralklappe am offenen Herzen	35.35.10↔	Subvalvuläre fibröse o muskuläre Res an d Aortklapp
35.12.20↔	Rk d Mitrkl a off Hrz, oh Ers, b kng Klppnm d Hrz	35.35.99↔	Operationen an den Trabeculae carneae cordis, sonstige
35.12.99↔	Valvuloplastik d Mitralkl a off Herz, oh Ers, sonstige	35.39.00↔	Op an and an d Herzkl angrenz Strukturen, n.n.bez.
35.13.00↔	Valvplast d Pulmklapp a off Herz, oh Ers, n.n.bez.	35.39.10↔	Supravalvuläre Resektion, Herzklappe, n.n.bez.
35.13.10↔	Valvulotomie der Pulmonalklappe am offenen Herzen	35.39.11↔	Supravalvuläre Resektion, Aortenklappe
35.13.20↔	Rk d Plmkklpp a off Hrz, oh Ers, b kng Klppnm d Hrz	35.39.12↔	Supravalvuläre Resektion, Pulmonalklappe
35.13.99↔	Valvuloplastik d Pulmklapp a off Herz, oh Ers, so	35.39.19↔	Supravalvuläre Resektion, sonstige Herzklappe
35.14.00↔	Valvplast d Trikusklap a off Herz, oh Ers, n.n.bez.	35.39.99↔	Op an and an d Herzkl angrenz Strukturen, sonstige
35.14.10↔	Valvulotomie der Trikuspidalklappe am offenen Herzen	35.41.00↔	Vergrosserung e bestehenden Vorhofseptumdefektes, n.n.bez.
35.14.11↔	Segelrekonstruktion der Trikuspidalklappe am offenen Herzen	35.41.10↔	Vergrosserung e besteh Vorhofseptumdefektes, off Tech
35.14.20↔	Rk d Trkspklp a off Hrz, oh Ers, b kng Klppnm d Hrz	35.41.20↔	Vergross e besteh Vorhofseptumdefektes, geschl Tech
35.14.99↔	Valvuloplastik d Trikusklap a off Herz, oh Ers, so	35.41.99↔	Vergrosserung e bestehenden Vorhofseptumdefektes, sonst
35.19.00↔	Valvuloplastik a off Herz, oh Ers, So Klap, n.n.bez.	35.42.00↔	Bildung von Herzseptumdefekten, n.n.bez.
35.19.10↔	Rk e AVKlp a off Hrz, oh Ers, b kng Klppnm d Hrz	35.42.10↔	Bildung von Herzseptumdefekten, offene Technik
35.19.11↔	Rk e Trncsklpp a off Hrz, oh Ers, b kng Klppnm d Hrz	35.42.20↔	Bildung von Herzseptumdefekten, geschlossene Technik
35.19.99↔	Valvuloplastik a off Herz, oh Ers, So Klap, So	35.42.99↔	Bildung von Herzseptumdefekten, sonstige
35.29.00↔	Herzklappenersatz, sonstige Klappe, n.n.bez.	35.43.00↔	Vergross e besteh Ventrikelseptumdefektes, n.n.bez.
35.29.10↔	Ers d AVKlappe b kongenitalen Klappenanomalien d Herz	35.43.10↔	Vergross e besteh Ventrikelseptumdefektes, off Tech
35.29.20↔	Ers d TruncusKlap b kongenitalen Klappanom d Herz	35.43.20↔	Vergross e besteh Ventrikelseptumdefektes, geschl Tech
35.29.99↔	Herzklappenersatz, sonstige Klappe, sonstige	35.43.99↔	Vergrosserung e besteh Ventrikelseptumdefektes, so
35.31↔	Papillarmuskeloperation	35.50↔	Korrektur von nicht näher bez Herzseptdef mit Prothese

35.51↔	Korr e Vorhofseptumdefektes m Prothese, offene Technik	37.31.20↔	Perikardektomie, total
35.53↔	Korr e Ventrikelseptumdefektes m Prothese, off Zugang	37.31.30↔	Adhäsioolyse am Perikard
35.54↔	Korrektur von Endokardkissendefekten (AV-Kanal) mit Prothese	37.31.99↔	Perikardektomie, sonstige
35.60↔	Korrektur e nicht bez Herzseptumdefektes mit BioGraft	37.32↔	Aneurysmektomie am Herzen
35.61↔	Korrektur eines Vorhofseptumdefektes mit Bio-Graft	37.33.00↔	Exz o Destr v and Läs o Gew d Herz, off Zug, n.n.bez.
35.62↔	Korrektur eines Ventrikelseptumdefektes mit Bio-Graft	37.33.10↔	Exz o Destr a Reizleitungssystem, off Zugang, n.n.bez.
35.63↔	Korr von Endokardkissendefekten (AV-Kanal) mit Bio-Graft	37.33.11↔	Exz o Dstr a Reizsystem,off Zg,abltv Msn b Tchryrhythmie
35.70↔	Sonstige Ni näh bez Korr von Ni näh bez Herzseptdef	37.33.19↔	Exz o Destr a Reizleitungssystem, off Zugang, sonstige
35.71↔	Sonstige nicht näher bez Korr e Vorhofseptumdefektes	37.33.20↔	Exz von and Läsion oder Gew d Herzens, offener Zugang
35.72.00↔	Korrektur eines Ventrikelseptumdefektes, n.n.bez.	37.33.30↔	Destr von and Läsion oder Gew d Herz, offener Zugang
35.72.10↔	Verschluss eines erworbenen Ventrikelseptumdefektes	37.33.99↔	Exz o Destr von and Läs o Gew d Herz, off Zugang, so
35.72.99↔	Korrektur eines Ventrikelseptumdefektes, sonstige	37.35↔	Partielle Ventrikulektomie
35.73↔	So und Ni näh bez Korr von Endokardkissendef (Avkan)	37.41↔	Implant von prothetischem herzunterst System a Herz
35.91↔	Interatriale Transposition des venösen Rückflusses	37.49↔	Sonst plastische Rekonstruktion am Herzen und Perikard
35.92↔	Erzeug e Cond zwischen rechtem Ventrikel und Pulmonart	37.4x.00↔	Plastische Rekonstruktion von Herz und Perikard, n.n.bez.
35.93↔	Erzeugen eines Conduits zwischen linkem Ventrikel und Aorta	37.4x.10↔	Naht des Perikardes (nach Verletzung)
35.94↔	Erzeugen eines Conduits zwischen Vorhof und Pulmonalarterie	37.4x.11↔	Plastische Rekonstruktion des Perikards, sonstige
35.98.00↔	Sonstige Operationen an Herzsepten, n.n.bez.	37.4x.20↔	Naht des Myokardes (nach Verletzung)
35.98.10↔	Prktntrnsmimln Vrschl e Vhsptmdfks, n.n.bz.	37.4x.21↔	Plastische Rekonstruktion des Myokard, sonstige
35.98.19↔	Prktntrnsmimln Vrschl e Vhsptmdfks, S	37.4x.99↔	Plastische Rekonstruktion von Herz und Perikard, sonst
35.98.30↔	Perkutanentluminalen Verschl e Vsd	37.52↔	Implantation eines kompletten Herzersatzsystems
35.98.99↔	Sonstige Operationen an Herzsepten, sonstige	37.53↔	Ers o Repar d thor Einheit e kompl Herzersatzsyst
35.99.00↔	Sonstige Operationen an Herzklappen, n.n.bez.	37.54↔	Ers o Rpr v snst implntr Bstnd e kompl Hrztzstzst
35.99.10↔	Sonstige Operationen b kong Klappanom d Herz, n.n.bez.	37.61.00↔	Implantation einer intraaortalen Ballonpumpe, n.n.bez.
35.99.11↔	Sonstige Op b kong Klappanom d Herz, Aortklapp	37.61.10↔	Implantation e intraaortalen Ballonpumpe, offen chir
35.99.12↔	Sonstige Operationen b kong Klappanom d Herz, Mitrakkl	37.61.20↔	Dauer d Beh mit einer intraaortalen Ballonp, n.n.bez.
35.99.13↔	Sonstige Op b kong Klappanom d Herz, Pulmonalklappe	37.61.21↔	Dauer d Beh m e Intraaort Ballonp: weniger als 48 Std
35.99.14↔	Sonstige Op b kong Klappanom d Herz, Trikuspidalklappe	37.61.22↔	Dauer d Beh m e Intraaort Ballonp: 48 bis unter 96 Std
35.99.15↔	So Op b kong Klappanom d Herz, AV o Trunkusklappe	37.61.29↔	Dauer d Beh mit e intraaortalen Ballonp: mehr Stunden
35.99.19↔	Sonstige Op b kong Klappanom d Herz, sonstige Klap	37.61.99↔	Implantation einer intraaortalen Ballonpumpe, sonstige
35.99.20↔	Sonstige Operationen an Herzklappen, minimal-invasiv	37.62↔	Einsetzen von nicht-implantierbarem herzunterstütz System
35.99.99↔	Sonstige Operationen an Herzklappen, sonstige	37.64.00↔	Entfernung von herzunterstützenden Systemen, n.n.bez.
36.03↔	Koronarangioplastik am offenen Thorax	37.64.10↔	Entfernung einer intraaortalen Ballonpumpe
36.17↔	Abdomino-koronarer Arterien-Bypass	37.64.20↔	Entfernung einer extrakorporalen Pumpe
36.2↔	Myokard-Revaskularisation mit Arterien-Implantat	37.64.30↔	Entfernung einer parakorporalen Pumpe
36.31↔	Transmyokardiale Revaskularisation am offenen Thorax	37.64.40↔	Entf eines kompletten Herzersatzsystems (Kunstherz)
36.32↔	Sonstige transmyokardiale Revaskularisation	37.64.50↔	Entfernung einer intrakorporalen Pumpe
36.33↔	Endoskopische transmyokardiale Revaskularisation	37.64.60↔	Entfernung eines äußeren Myokardunterstützungssystems
36.34↔	Perkutane transmyokardiale Revaskularisation	37.64.70↔	Entf e transvasal platzierten axial Pumpe z Kreislauf
36.39.00↔	Sonstige Herz-Revaskularisation, n.n.bez.	37.64.99↔	Entfernung von herzunterstützenden Systemen, sonstige
36.39.10↔	Herz-Revaskularisation durch Koronararterienpatch	37.65.00↔	Implant von äusserlichem herzunterst System, n.n.bez.
36.39.11↔	Revision eines Koronararterienbypass	37.65.10↔	Implnt(ffn chr)e extrk Pmp(z.B. Kreislp o Znrtpmp),nnbz
36.39.12↔	Neuanlage eines Koronararterienbypass	37.65.11↔	Imp(ffn chr)e extrk Pmp(z.B. Kreislp o Znrtpmp),unvnt
36.39.13↔	Transposition von Koronararterien	37.65.12↔	Implnt(ffn chr)e extrk Pmp(z.B. Kreislp o Znrtpmp),bv
36.39.14↔	HerzRevas m fr A. mamm intTx (IMATx)	37.65.19↔	Implnt(ffn chr)e extrk Pmp(z.B. Kreislp o Znrtpmp),so
36.39.99↔	Sonstige Herz-Revaskularisation, sonstige	37.65.20↔	Implant (offen chir) e parakorporalen Pumpe, n.n.bez.
36.91↔	Korrektur eines Koronargefäss-Aneurysmas	37.65.21↔	Implant (offen chir) e parak Pumpe, univentrikulär
36.99.00↔	Sonstige Operationen an Herzgefässen n.n.bez.	37.65.22↔	Implantation (offen chir) e parakorporalen Pumpe, biv
36.99.10↔	Intrakoronare Stammzelltherapie, n.n.bez.	37.65.29↔	Implant (offen chir) e parakorporalen Pumpe, sonstige
36.99.11↔	Intrakor Stammzth oh Anr v Stammzfrakt o kult Verm	37.65.50↔	Dauer d Beh m e univentr extrak Pumpe, n.n.bez.
36.99.12↔	Intrakor Stammzth m Anr v Stammzfrakt o kult Verm	37.65.51↔	Dauer d Bh m e unvnt extrk Pmp: wng als 48 Std
36.99.19↔	Intrakoronare Stammzelltherapie, sonstige	37.65.52↔	Dauer d Bh m e unvnt extrk Pmp: 48 bs unt 96 Std
36.99.20↔	Operationen bei kongenitalen Anomalien der Herzgefässe	37.65.53↔	Dauer d Beh m e univentr extrak Pumpe: 96 Std u läng
36.99.30↔	Rekonstruktion des Koronarostiums	37.65.60↔	Dauer d Beh mit e biv extrakorporalen Pumpe, n.n.bez.
36.99.40↔	Sympathektomie der Koronararterien	37.65.61↔	Dauer d Beh m e biv extrak Pumpe: weniger als 48 Std
36.99.99↔	Sonstige Operationen an Herzgefässen, sonstige	37.65.62↔	Dauer d Beh m e biv extrak Pumpe: 48 bis unter 96 Std
37.10↔	Inzision am Herzen n.n.bez.	37.65.69↔	Dauer d Beh mit e biv extrak Pumpe: mehr Stunden
37.11.00↔	Kardiomyektomie, n.n.bez.	37.65.99↔	Implant von äusserlichem herzunterst System, sonstige
37.11.10↔	Epikardiale, endokardiale und epimyokardiale Inzision	37.66.00↔	Einsetz von implantbar herzunterst System, n.n.bez.
37.11.99↔	Kardiomyektomie, sonstige	37.66.10↔	Implant (offen chir) e intrakorporalen Pumpe, n.n.bez.
37.12↔	Perikardiomyektomie	37.66.11↔	Implant (offen chir) e intrakorp Pumpe, univentrikulär
37.24.00↔	Perikardiomyektomie, n.n.bez.	37.66.12↔	Implantation (offen chir) e intrakorporalen Pumpe, biv
37.24.20↔	Offene Perikardiomyektomie	37.66.19↔	Implant (offen chir) e intrakorporalen Pumpe, sonstige
37.24.99↔	Perikardiomyektomie, sonstige	37.66.99↔	Einsetz von implantbar herzunterst System, sonstige
37.25.00↔	Herzbiopsie, n.n.bez.	37.67↔	Implantation eines herzmuskelstimulierenden Systems
37.25.20↔	Transvasale Biop des Endokards, Myokards u Endomyokards	37.68.00↔	Einsetz von perkut ext herzunterst System, n.n.bez.
37.25.30↔	Herzbiopsie, offen	37.68.10↔	Prkt Enf e Intraaort Bllnp (IABP), Bh Dauer n.n.bz.
37.25.99↔	Herzbiopsie, sonstige	37.68.11↔	Prkt Enf e Intraaort Bllnp(IABP),Bh Dauer bs unt48Std
37.31.00↔	Perikardektomie, n.n.bez.	37.68.12↔	Prkt Enf e Intraaort Bllnp(IABP),BhdL Dauer zw48u95Std
37.31.10↔	Perikardektomie, partiell	37.68.19↔	Prkt Enf e Intraaort Bllnp (IABP), BhdL Dauer mhr Std

37.68.20↔	Implnt e intvs,unvnr,axial Pmp z KreisInt,Dauer nnbz	38.15.99↔	Endarterektomie der anderen thorakalen Gefässe, sonst
37.68.21↔	Imp intvs,unvnr,axial Pmp z KreisInt,Dauer d Bh bs unt48Std	38.16.00↔	Endarterektomie von abdominalen Arterien, n.n.bez.
37.68.22↔	Imp intvs,unvnr,axial Pmp z KreisInt,Dauer zw48u95Std	38.16.10↔	Endarterektomie von viszeralen Arterien, n.n.bez.
37.68.23↔	Imp intvs,unvnr,axial Pmp z KreisInt,Dauer zw96u119Std	38.16.11↔	Endarterektomie des Truncus coeliacus
37.68.29↔	Imp intvs,unvnr,axial Pmp z KreisInt,Dauer120Std u mhr	38.16.12↔	Endarterektomie der A. gastrica
37.68.30↔	Implnt e intvs, bv, axial Pmp z KreisInt, Dauer n.n.bz.	38.16.13↔	Endarterektomie der A. hepatica
37.68.31↔	Imp intvs,bv,axial Pmp z KreisInt,Dauer d Bh bs unt48Std	38.16.14↔	Endarterektomie der A. lienalis
37.68.32↔	Implnt e intvs,bv,axial Pmp z KreisInt,Dauer zw48u95Std	38.16.15↔	Endarterektomie der A. renalis
37.68.33↔	Implnt e intvs,bv,axial Pmp z KreisInt,Dauer zw96u119Std	38.16.16↔	Endarterektomie der A. mesenterialis
37.68.39↔	Implnt e intvs,bv,axial Pmp z KreisInt,Dauer120Std u mhr	38.16.17↔	Endarterektomie der A. lumbalis
37.68.40↔	Entfernung einer intravasalen axialen Pumpe, n.n.bez.	38.16.18↔	Endarterektomie der A. iliaca
37.68.41↔	Entf einer intravasalen, univentrikulären axialen Pumpe	38.16.19↔	Endarterektomie von viszeralen Arterien, sonstige
37.68.42↔	Entf einer intravasalen, biventrikulären axialen Pumpe	38.16.99↔	Endarterektomie von abdominalen Arterien, sonstige
37.68.49↔	Entfernung einer intravasalen, axialen Pumpe, sonstige	38.18.00↔	Endarterektomie von Gefässen der unteren Extremität, n.n.bez.
37.68.99↔	Einsetz von perkut ext herzunterst System, sonstige	38.18.10↔	Endarterektomie der A. femoralis (communis) (superficialis)
37.91↔	Offene Herzmassage	38.18.11↔	Endarterektomie der A. profunda femoris
37.99.00↔	Sonstige Operationen an Herz und Perikard, n.n.bez.	38.18.12↔	Endarterektomie der A. poplitea
37.99.10↔	Intramyokardiale Stammzelltherapie, n.n.bez.	38.18.99↔	Endarterektomie von Gefässen der unteren Extremität, sonst
37.99.11↔	Intramyok Stammzth oh Anr v Stammzfrakt o kult Verm	38.21↔	Biopsie eines Blutgefässes
37.99.12↔	Intramyok Stammzth m Anr v Stammzfrakt o kult Verm	38.32.00↔	Resektion von and Gef a Kopf und Ha m Anast, n.n.bez.
37.99.19↔	Intramyokardiale Stammzelltherapie, sonstige	38.32.10↔	Resektion von extrk Aa an Kopf und Hals mit Anast
37.99.20↔	Operationen bei kongenitalen Anomalien des Herzens, n.n.bez.	38.32.20↔	Res von extrk Venen an Kopf und Ha m Anast, n.n.bez.
37.99.29↔	Operationen bei kongenitalen Anomalien des Herzens, sonst	38.32.21↔	Resektion der V. jugularis mit Anastomose
37.99.30↔	Ligatur eines Herzohres	38.32.22↔	Res von oberfl extrk Venen an Kopf und Ha m Anast
37.99.80↔	Reoperation an Herz und Perikard	38.32.99↔	Resektion von and Gef an Kopf und Ha m Anast, sonstige
37.99.99↔	Sonstige Operationen an Herz und Perikard, sonstige	38.33.00↔	Resektion von Gef d oberen Extrem (m Anast), n.n.bez.
38.01↔	Inzision von intrakraniellen Gefässen	38.33.10↔	Resektion von Aa d oberen Extrem mit Anast, n.n.bez.
38.04.00↔	Inzision der Aorta, n.n.bez.	38.33.11↔	Resektion von Arterien des Oberarmes mit Anastomose
38.04.10↔	Inzision von Aorta ascendens und Aortenbogen	38.33.12↔	Resektion der A. ulnaris mit Anastomose
38.04.20↔	Inzision der Aorta descendens	38.33.13↔	Resektion von sonst Arterien des Unterarmes mit Anastomose
38.04.30↔	Inzision der Aorta abdominalis	38.33.14↔	Resektion von Arterien der Hand mit Anastomose
38.04.99↔	Inzision der Aorta, sonstige	38.33.20↔	Resektion von Venen d oberen Extrem m Anast, n.n.bez.
38.05.00↔	Inzision von anderen thorakalen Gefässen, n.n.bez.	38.33.21↔	Resektion der V. axillaris mit Anastomose
38.05.10↔	Inzision von anderen thorakalen Arterien	38.33.22↔	Res von sonstigen tiefen Venen d ob Extrem m Anast
38.05.20↔	Inzision von thorakalen Venen, n.n.bez.	38.33.23↔	Resektion von oberfl Venen d ob Extrem m Anast
38.05.21↔	Inzision von thorakalen tiefen Venen	38.33.99↔	Resektion von Gef d oberen Extrem (m Anast), sonstige
38.05.29↔	Inzision von thorakalen Venen, sonstige	38.34.00↔	Resektion der Aorta mit Anastomose, n.n.bez.
38.05.99↔	Inzision von anderen thorakalen Gefässen, sonstige	38.34.10↔	Resektion d Aort ascendens und d Aortenbogens m Anast
38.06.00↔	Inzision von abdominalen Arterien, n.n.bez.	38.34.20↔	Resektion der Aorta descendens mit Anastomose
38.06.10↔	Inzision von viszeralen Arterien, n.n.bez.	38.34.30↔	Resektion der Aorta abdominalis mit Anastomose
38.06.11↔	Inzision des Truncus coeliacus	38.34.99↔	Resektion der Aorta mit Anastomose, sonstige
38.06.12↔	Inzision der A. gastrica	38.35.00↔	Resektion von thorakalen Gefässen mit Anastomose, n.n.bez.
38.06.13↔	Inzision der A. hepatica	38.35.10↔	Resektion von thorakalen Arterien mit Anastomose, n.n.bez.
38.06.14↔	Inzision der A. lienalis	38.35.11↔	Resektion der A. subclavia mit Anastomose
38.06.15↔	Inzision der A. renalis	38.35.12↔	Resektion des Truncus brachiocephalicus mit Anastomose
38.06.16↔	Inzision der A. mesenterialis	38.35.13↔	Resektion der A. pulmonalis mit Anastomose
38.06.17↔	Inzision der A. lumbalis	38.35.19↔	Resektion von thorakalen Arterien mit Anastomose, sonst
38.06.18↔	Inzision der A. iliaca	38.35.20↔	Resektion von thorakalen Venen mit Anastomose, n.n.bez.
38.06.19↔	Inzision von viszeralen Arterien, sonstige	38.35.21↔	Resektion der V. pulmonalis mit Anastomose
38.06.99↔	Inzision von abdominalen Arterien, sonstige	38.35.22↔	Resektion der V. subclavia mit Anastomose
38.07.00↔	Inzision von abdominalen Venen, n.n.bez.	38.35.23↔	Resektion der V. cava superior mit Anastomose
38.07.10↔	Inzision von tiefen abdominalen Venen, n.n.bez.	38.35.28↔	Res von thorakalen von sonstigen tiefen Venen m Anast
38.07.11↔	Inzision der V. cava inferior	38.35.29↔	Resektion von thorakalen Venen mit Anastomose, sonstige
38.07.12↔	Inzision der V. iliaca	38.35.99↔	Resektion von thorakalen Gefässen mit Anastomose, sonst
38.07.19↔	Inzision von tiefen abdominalen Venen, sonstige	38.36.00↔	Resektion von abdominalen Arterien mit Anastomose, n.n.bez.
38.07.99↔	Inzision von abdominalen Venen, sonstige	38.36.10↔	Resektion von viszeralen Arterien mit Anastomose, n.n.bez.
38.10↔	Endarterektomie, Lokalisation n.n.bez.	38.36.11↔	Resektion des Truncus coeliacus mit Anastomose
38.11↔	Endarterektomie von intrakraniellen Gefässen	38.36.12↔	Resektion der A. gastrica mit Anastomose
38.12↔	Endarterektomie von anderen Gefässen an Kopf und Hals	38.36.13↔	Resektion der A. hepatica mit Anastomose
38.13↔	Endarterektomie von Gefässen der oberen Extremität	38.36.14↔	Resektion der A. lienalis mit Anastomose
38.14.00↔	Endarterektomie der Aorta, n.n.bez.	38.36.15↔	Resektion der A. renalis mit Anastomose
38.14.10↔	Endarterektomie von Aorta ascendens und Aortenbogen	38.36.16↔	Resektion der A. mesenterialis mit Anastomose
38.14.20↔	Endarterektomie der Aorta descendens	38.36.17↔	Resektion der A. iliaca mit Anastomose
38.14.30↔	Endarterektomie der Aorta abdominalis	38.36.19↔	Resektion von viszeralen Arterien mit Anastomose, sonst
38.14.99↔	Endarterektomie der Aorta, sonstige	38.36.99↔	Resektion von abdominalen Arterien mit Anastomose, sonst
38.15.00↔	Endarterektomie der anderen thorakalen Gefässe, n.n.bez.	38.37.00↔	Resektion von abdominalen Venen mit Anastomose, n.n.bez.
38.15.10↔	Endarterektomie der A. subclavia	38.37.10↔	Resektion von tiefen abdomin Venen mit Anastomose, n.n.bez.
38.15.20↔	Endarterektomie des Truncus brachiocephalicus	38.37.11↔	Resektion der V. cava inferior mit Anastomose
38.15.30↔	Endarterektomie der A. pulmonalis	38.37.12↔	Resektion der V. iliaca mit Anastomose
38.15.40↔	Endarterektomie der V. pulmonalis	38.37.19↔	Resektion von tiefen abdomin Venen mit Anastomose, sonst

38.37.99↔	Resektion von abdominalen Venen mit Anastomose, sonst	38.65.99↔	Sonstige Exzision von thorakalen Gefässen, sonstige
38.38.00↔	Resektion von Aa d unteren Extrem mit Anast, n.n.bez.	38.66.00↔	Sonstige Exzision von abdominalen Arterien, n.n.bez.
38.38.10↔	Resektion d A. fem m Anast (communis) (superficialis)	38.66.10↔	Sonstige Exzision von viszeralen Arterien, n.n.bez.
38.38.11↔	Resektion der A. profunda femoris mit Anastomose	38.66.11↔	Sonstige Exzision des Truncus coeliacus
38.38.12↔	Resektion der A. poplitea mit Anastomose	38.66.12↔	Sonstige Exzision der A. gastrica
38.38.99↔	Resektion von Aa d unteren Extrem mit Anast, sonstige	38.66.13↔	Sonstige Exzision der A. hepatica
38.41↔	Resektion von intrakraniellen Blutgefässen mit Ersatz	38.66.14↔	Sonstige Exzision der A. lienalis
38.42↔	Resektion von anderen Blutgefässen an Kopf und Hals	38.66.15↔	Sonstige Exzision der A. renalis
38.43.00↔	Resektion von Blgef d oberen Extrem mit Ers, n.n.bez.	38.66.16↔	Sonstige Exzision der A. mesenterialis
38.43.10↔	Resektion von Arterien der oberen Extremität mit Ersatz	38.66.17↔	Sonstige Exzision der A. lumbalis
38.43.11↔	Resektion der A. axillaris mit Ersatz	38.66.18↔	Sonstige Exzision der A. iliaca
38.43.20↔	Res von Venen der oberen Extremität mit Ersatz, n.n.bez.	38.66.19↔	Sonstige Exzision viszeraler Arterien, sonstige
38.43.21↔	Resektion der V. axillaris mit Ersatz	38.66.99↔	Sonstige Exzision abdominaler Arterien, sonstige
38.43.28↔	Resektion von sonstigen tiefen Venen d ob Extrem m Ers	38.67.00↔	Sonstige Exzision von abdominalen Venen, n.n.bez.
38.43.29↔	Resektion von Venen der oberen Extremität mit Ersatz, sonst	38.67.10↔	Sonst Exzision von tiefen abdominalen Venen, n.n.bez.
38.43.99↔	Resektion von Blgef d oberen Extrem mit Ers, sonstige	38.67.11↔	Sonstige Exzision der V. cava inferior
38.44.00↔	Resektion der thorakalen Aorta mit Ersatz, n.n.bez.	38.67.12↔	Sonstige Exzision der V. iliaca
38.44.10↔	Resektion der Aorta abdominalis, suprarenal mit Ersatz	38.67.19↔	Sonst Exzision von tiefen abdominalen Venen, sonst
38.44.11↔	Resektion der Aorta abdominalis, infrarenal mit Ersatz	38.67.99↔	Sonstige Exzision von abdominalen Venen, sonstige
38.44.12↔	Resektion der Aorta abdominalis, juxtarenal mit Ersatz	38.68.00↔	Sonst Exzision von Arterien der unteren Extremität, n.n.bez.
38.44.99↔	Resektion der Aorta abdominalis mit Ersatz, sonstige	38.68.10↔	Sonstige Exzision von Arterien des Oberschenkels
38.45.00↔	Resektion von thorakalen Blutgefässen mit Ersatz, n.n.bez.	38.68.20↔	Sonst Exzision von Arterien des Unterschenkels und des Fußes
38.45.10↔	Resektion der thorakalen Aorta mit Ersatz, n.n.bez.	38.68.99↔	Sonst Exzision von Arterien der unteren Extremität, sonst
38.45.11↔	Resektion Aorta ascendens od des Aortenbogens mit Ersatz	38.7x.10↔	Unterbrechung des V. cava chirurgisch, n.n.bez.
38.45.12↔	Resektion der Aorta thoracica mit Ersatz	38.7x.11↔	Einsetzen e Antiembolie-Schirmes in die V. cava, chirurgisch
38.45.13↔	Resektion der Aorta thoracoabdominalis mit Ersatz	38.7x.12↔	Entfernung e AntiembolieSchirmes in d V. cava, chir
38.45.14↔	Resektion der thorakalen Aorta und Ersatz mit Hybridprothese	38.7x.13↔	Ligatur oder Plicature der V. cava, chirurgische
38.45.19↔	Resektion der thorakalen Aorta mit Ersatz, sonstige	38.7x.19↔	Chirurgische Unterbrechung des V. cava, chirurgisch, sonst
38.45.20↔	Resektion sonstr thorakaler Arterien mit Ersatz, n.n.bez.	38.81↔	Sonstr chirurgischer Verschluss von intrakraniellen Gefässen
38.45.21↔	Resektion der A. pulmonalis mit Ersatz	38.82.00↔	So chir Verschluss von Gef a Kopf und Ha, n.n.bez.
38.45.22↔	Resektion des Truncus brachiocephalicus mit Ersatz	38.82.10↔	Sonstiger chir Verschluss von extrk Aa an Kopf und Ha
38.45.29↔	Resektion sonstiger thorakaler Arterien mit Ersatz	38.82.20↔	So chir Verschl v extrk Venen an Kopf u Ha, n.n.bez.
38.45.30↔	Resektion thorakaler Venen mit Ersatz, n.n.bez.	38.82.21↔	Sonstiger chirurgischer Verschluss der V. jugularis
38.45.31↔	Resektion der V. cava superior mit Ersatz	38.82.22↔	So chir Verschl v sonst tief extrk Venen an Kopf u Ha
38.45.38↔	Resektion sonstiger tiefer thorakaler Venen mit Ersatz	38.82.29↔	So chir Verschluss von extrk Venen an Kopf und Ha, so
38.45.39↔	Resektion thorakaler Venen mit Ersatz, sonstige	38.82.99↔	So chir Verschluss von Gef a Kopf und Ha, sonstige
38.45.99↔	Resektion von thorakalen Blutgefässen mit Ersatz, sonst	38.84.00↔	Sonstiger chirurgischer Verschluss der Aorta, n.n.bez.
38.46↔	Resektion von abdominalen Arterien mit Ersatz	38.84.10↔	Sonstiger chirurgischer Verschluss der thorakalen Aorta
38.47.00↔	Resektion von abdominalen Venen mit Ersatz, n.n.bez.	38.84.20↔	Sonstr chirurgischer Verschluss der Aorta abdominalis
38.47.10↔	Resektion von tiefen abdominalen Venen mit Ersatz, n.n.bez.	38.84.99↔	Sonstiger chirurgischer Verschluss der Aorta, sonstige
38.47.11↔	Resektion der V. cava inferior mit Ersatz	38.85.00↔	So chir Verschluss von and thorakalen Gef, n.n.bez.
38.47.12↔	Resektion der V. iliaca mit Ersatz	38.85.10↔	So chir Verschluss von and thorakalen Aa, n.n.bez.
38.47.19↔	Resektion von tiefen abdominalen Venen mit Ersatz, sonst	38.85.11↔	Sonstiger chirurgischer Verschluss der A. subclavia
38.47.99↔	Resektion von abdominalen Venen mit Ersatz, sonstige	38.85.12↔	Sonstiger chirurgischer Verschluss der A. pulmonalis
38.48.00↔	Resektion von Aa d unteren Extrem mit Ers, n.n.bez.	38.85.13↔	Sonstr chirurgischer Verschluss des Truncus brachiocephalicus
38.48.10↔	Res der A. femoralis mit Ersatz (communis) (superficialis)	38.85.19↔	So chir Verschluss von and thorakalen Aa, sonstige
38.48.11↔	Resektion der A. profunda femoris mit Ersatz	38.85.20↔	So chir Verschluss von thorakalen Venen, n.n.bez.
38.48.12↔	Resektion der A. poplitea mit Ersatz	38.85.21↔	Sonstiger chirurgischer Verschluss der V. cava superior
38.48.13↔	Resektion von Arterien des Unterschenkels mit Ersatz	38.85.22↔	Sonstiger chirurgischer Verschluss der V. pulmonalis
38.48.99↔	Resektion von Aa d unteren Extrem mit Ers, sonstige	38.85.23↔	Sonstiger chirurgischer Verschluss der V. subclavia
38.61↔	Sonstige Exzision von intrakraniellen Gefässen	38.85.28↔	So chir Verschluss von sonst tiefen thorakalen Venen
38.62↔	Sonstige Exzision von Gefässen an Kopf und Hals	38.85.29↔	So chir Verschluss von thorakalen Venen, sonstige
38.63.00↔	Sonst Exzision von Gefässen der oberen Extremität, n.n.bez.	38.85.99↔	So chir Verschluss von and thorakalen Gef, sonstige
38.63.10↔	Sonst Exzision von Arterien der oberen Extremität, n.n.bez.	38.88↔	Sonstiger chir Verschluss von Aa d unteren Extremität
38.63.11↔	Sonstige Exzision von Arterien der Hand	39.0x.00↔	Shunt einer systemischen zur Pulmonalarterie, n.n.bez.
38.63.19↔	Sonst Exzision von Arterien der oberen Extremität, sonst	39.0x.10↔	Anast zwischen A. subcl u A. pulmon (BlalockTausig)
38.63.20↔	Sonst Exzision von Venen der oberen Extremität, n.n.bez.	39.0x.11↔	Anast zw Aort u A. pulmon dextra (WaterstonCooley)
38.63.21↔	Sonst Exzision von tiefen Venen der oberen Extremität	39.0x.12↔	Anst zw Art dscndns u A. plmn snstr (PittsSmith)
38.63.29↔	Sonst Exzision von Venen der oberen Extremität, sonst	39.0x.13↔	Anast zwischen A. pulmon sinistra und A. pulmon dextra
38.63.99↔	Sonst Exzision von Gefässen der oberen Extremität, sonst	39.0x.20↔	Prothesenshunt zwischen A. pulmonalis und Aorta, zentral
38.64.00↔	Sonstige Exzision der Aorta, n.n.bez.	39.0x.21↔	Prothesenshunt zwischen A. pulmonalis und Aorta, peripher
38.64.10↔	Sonstige Exzision der thorakalen Aorta	39.0x.23↔	Pulmonalarterielles Banding
38.64.20↔	Sonstige Exzision der Aorta abdominalis	39.0x.24↔	Shunt e systemischen z Pulmonart, DamusKayStanselOp
38.64.99↔	Sonstige Exzision der Aorta, sonstige	39.0x.99↔	Shunt einer systemischen zur Pulmonalarterie, sonstige
38.65.00↔	Sonstige Exzision von thorakalen Gefässen, n.n.bez.	39.1↔	Intra-abdominaler venöser Shunt
38.65.10↔	Sonstige Exzision von thorakalen Arterien	39.22.00↔	Bypass zwischen Aorta, A. subclavia und A. carotis, n.n.bez.
38.65.20↔	Sonstige Exzision von thorakalen Venen, n.n.bez.	39.22.10↔	Bypass an der A. carotis, n.n.bez.
38.65.21↔	Sonstige Exzision der V. cava superior	39.22.11↔	Bypass zwischen A. carotis und A. carotis
38.65.22↔	Sonstige Exzision von sonstigen tiefen thorakalen Venen	39.22.12↔	Bypass zwischen A. carotis und A. vertebralis
38.65.29↔	Sonstige Exzision von thorakalen Venen, sonstige	39.22.13↔	Bypass zwischen A. carotis und A. subclavia

39.22.14↔	Bypass zwischen A. carotis und Aorta	39.31.71↔	Naht der A. pulmonalis
39.22.19↔	Bypass an der A. carotis, sonstige	39.31.72↔	Naht des Truncus brachiocephalicus
39.22.20↔	Bypass an der A. subclavia, n.n.bez.	39.31.73↔	Naht der A. subclavia
39.22.21↔	Bypass zwischen A. subclavia und Aorta	39.31.79↔	Naht von thorakalen Arterien, sonstige
39.22.29↔	Bypass an der A. subclavia, sonstige	39.31.80↔	Naht von abdominalen Arterien, n.n.bez.
39.22.99↔	Bypass zwischen Aorta, A. subclavia und A. carotis, sonst	39.31.81↔	Naht des Truncus coeliacus
39.23↔	Sonstiger intrathorakaler, vaskulärer Shunt oder Bypass	39.31.82↔	Naht der A. gastrica
39.24↔	Aorto-renaler Bypass	39.31.83↔	Naht der A. hepatica
39.25.00↔	Aorto-iliaco-femorale Bypass, n.n.bez.	39.31.84↔	Naht der A. lienalis
39.25.10↔	Aorto-iliaco-femorale Bypass, aortal, n.n.bez.	39.31.85↔	Naht der A. renalis
39.25.11↔	Aorto-iliacale Bypass	39.31.86↔	Naht der A. mesenterialis
39.25.12↔	Aorto-femorale Bypass	39.31.87↔	Naht der A. lumbalis
39.25.13↔	Aorto-popliteale Bypass	39.31.88↔	Naht der A. iliaca
39.25.14↔	Aorto-crurale Bypass	39.31.89↔	Naht von abdominalen Arterien, sonstige
39.25.19↔	Aorto-iliaco-femorale Bypass, aortal, sonstige	39.31.99↔	Naht einer Arterie, sonstige
39.25.20↔	Iliaco-femorale Bypass, n.n.bez.	39.41↔	Stillung einer Blutung nach vaskulärem Eingriff
39.25.21↔	Ilio-iliacale Bypass	39.42↔	Revision eines arteriovenösen Shunts zur Hämodialyse
39.25.22↔	Ilio-femorale Bypass	39.51.00↔	Aneurysma-Clipping, n.n.bez.
39.25.23↔	Ilio-popliteale Bypass	39.51.11↔	Aneurysma-Clipping intrakraniell
39.25.24↔	Ilio-crurale Bypass	39.51.99↔	Aneurysma-Clipping, sonstige
39.25.29↔	Iliaco-femorale Bypass, sonstige	39.52.00↔	Sonstige Korrektur eines Aneurysmas, n.n.bez.
39.25.30↔	Obturator-Bypass (extraanatomisch)	39.52.10↔	So Korre e Aneur von Blutgefäßen an Kopf u Ha, n.n.bez.
39.25.99↔	Aorto-iliaco-femorale Bypass, sonstige	39.52.11↔	Sonstige Korrektur e Aneur von intrakr Blutgefäßen
39.26.00↔	Sonstr intra-abdominaler Gefäss-Shunt oder -Bypass, n.n.bez.	39.52.19↔	So Korre e Aneur von Blutgefäßen an Kopf und Ha, so
39.26.10↔	Sonstiger intraabd GefShunt o Byp, Viszeralarterien	39.52.20↔	Sonstige Korrektur eines Aneurysmas der Aorta, n.n.bez.
39.26.11↔	Sonstr intra-abdominaler Gefäss-Shunt oder -Bypass, Aorta	39.52.21↔	S offn Chr Krr Aneur d Art ascndns,d Artbnngns u d thr Art
39.26.12↔	Sonstiger intraabd GefässShunt oder Byp, A. renalis	39.52.22↔	Sonstige offen Chir Korrektur eines Aneur der Aort abd
39.26.19↔	So intraabd GefShunt o Byp, So Viszeralarterien	39.52.29↔	Sonstige Korrektur eines Aneurysmas der Aorta, sonstige
39.26.99↔	Sonstr intra-abdominaler Gefäss-Shunt oder -Bypass, sonst	39.53↔	Verschluss einer arteriovenösen Fistel
39.27.00↔	Arteriovenöser Shunt für Hämodialyse, n.n.bez.	39.54.00↔	Re-entry Operation, n.n.bez.
39.27.10↔	AV-Fistel für Hämodialyse	39.54.10↔	Re-entry Operation, thorakale Aorta
39.27.11↔	AVFistel mit allogenen oder allopl Material f Hämdi	39.54.20↔	Re-entry Operation, Aorta abdominalis
39.27.99↔	Arteriovenöser Shunt für Hämodialyse, sonstige	39.54.99↔	Re-entry Operation, sonstige
39.29.00↔	Sonstr (peripherer) Gefäss-Shunt oder -Bypass, n.n.bez.	39.55↔	Reimplantation eines abberierenden Nierengefässes
39.29.10↔	GefässShunt oder Byp an Aa d unteren Extrem, n.n.bez.	39.56.00↔	Plast Rekonstruktion e Blgef m GewPatch, n.n.bez.
39.29.11↔	Femorofemorale Gefäss-Shunt oder -Bypass	39.56.10↔	Plast Reko von Gef an Kopf u Ha m GewPatch, n.n.bez.
39.29.12↔	Femoropopliteale Gefäss-Shunt oder -Bypass	39.56.11↔	Plastische Rekonstruktion von intrakr Gef m GewPatch
39.29.13↔	Femorocrurale Gefäss-Shunt oder -Bypass	39.56.12↔	Plastische Rekonstruktion der V. jugularis mit Gewebe-Patch
39.29.14↔	Femoropedale Gefäss-Shunt oder -Bypass	39.56.19↔	Plast Reko von Gef an Kopf und Ha m GewPatch, so
39.29.15↔	Popliteocrurale u popliteopedale Gefäss-Shunt od -Bypass	39.56.20↔	Plast Reko von Gef d ob Extrem m GewPatch, n.n.bez.
39.29.16↔	GefShunt oder Byp an Aa d Unterschenkels und d Fußes	39.56.21↔	Plast Rekonstruktion von Aa d ob Extrem m GewPatch
39.29.19↔	GefässShunt oder Byp an Aa d unteren Extrem, sonstige	39.56.22↔	Plst Rk d V. sbcl, V. axll u V. brchiocphlc m GwPtch
39.29.20↔	Gefäss-Shunt oder Bypass an Arterien der oberen Extremität	39.56.23↔	Plast Reko v sonst tief Venen d ob Extrem m GewPatch
39.29.30↔	S (prphr) GfShnt o Byp, extraanatsch, n.n.bz.	39.56.29↔	Plast Reko von Gef d ob Extrem m GewPatch, sonstige
39.29.31↔	Subclaviafemorale Gefäss-Shunt oder Bypass	39.56.30↔	Plast Reko von thorakalen Gef m GewPatch, n.n.bez.
39.29.32↔	Axillofemorale Gefäss-Shunt oder Bypass	39.56.31↔	Plastische Rekonstruktion der thorak Aorta mit Gewebe-Patch
39.29.33↔	Femorofemorale Cross-over-Bypass	39.56.32↔	Plastische Rekonstruktion der V. pulmonalis mit Gewebe-Patch
39.29.39↔	So (peripherer) GefShunt o Byp, extraanatomisch, so	39.56.33↔	Plastische Rekonstruktion der V. cava sup mit Gewebe-Patch
39.29.40↔	Gefäss-Shunt oder -Bypass an Venen	39.56.39↔	Plast Reko von thorakalen Gef m GewPatch, sonstige
39.29.80↔	Temporärer intraoperativer Shunt, n.n.bez.	39.56.40↔	Plastische Rekonstruktion abd Aa m GewPatch, n.n.bez.
39.29.81↔	Temporärer intraoperativer Shunt, arterioarteriell	39.56.41↔	Plastische Rekonstruktion der abdom Aorta mit Gewebe-Patch
39.29.82↔	Temporärer intraoperativer Shunt, arteriovenös	39.56.42↔	Plast Rekonstruktion des Truncus coeliacus mit Gewebe-Patch
39.29.89↔	Temporärer intraoperativer Shunt, sonstige	39.56.43↔	Plastische Rekonstruktion der A. gastrica mit Gewebe-Patch
39.29.99↔	Sonstr (peripherer) Gefäss-Shunt oder -Bypass, sonst	39.56.44↔	Plastische Rekonstruktion der A. hepatica mit Gewebe-Patch
39.31.00↔	Naht einer Arterie, n.n.bez.	39.56.45↔	Plastische Rekonstruktion der A. lienalis mit Gewebe-Patch
39.31.10↔	Naht einer Arterie an Kopf und Hals, n.n.bez.	39.56.46↔	Plastische Rekonstruktion der A. renalis mit Gewebe-Patch
39.31.11↔	Naht einer intrakraniellen Arterie	39.56.47↔	Plast Rekonstruktion der A. mesenterica mit Gewebe-Patch
39.31.19↔	Naht einer Arterie an Kopf und Hals, sonstige	39.56.48↔	Plastische Rekonstruktion der A. iliaca mit Gewebe-Patch
39.31.20↔	Naht einer Arterie des Oberarms, n.n.bez.	39.56.49↔	Plastische Rekonstruktion abd Aa m GewPatch, sonstige
39.31.21↔	Naht der A. axillaris	39.56.50↔	Plast Rekonstruktion abd Venen m GewPatch, n.n.bez.
39.31.22↔	Naht der A. brachialis	39.56.51↔	Plast Rekonstruktion der V. cava inferior mit Gewebe-Patch
39.31.29↔	Naht einer Arterie des Oberarms, sonstige	39.56.52↔	Plastische Rekonstruktion der V. iliaca mit Gewebe-Patch
39.31.30↔	Naht einer Arterie des Unterarms	39.56.59↔	Plast Rekonstruktion abd Venen m GewPatch, sonstige
39.31.40↔	Naht einer Arterie der Hand	39.56.60↔	Plast Reko von Gef d unt Extrem m GewPatch, n.n.bez.
39.31.50↔	Naht einer Arterie der unteren Extremität	39.56.61↔	Plast Reko von Aa d unteren Extrem m GewPatch
39.31.60↔	Naht der Aorta, n.n.bez.	39.56.62↔	Plast Reko d V. fem und V.poplitea m GewPatch
39.31.61↔	Naht der thorakalen Aorta	39.56.63↔	Plast Reko v sonst tief Venen d unt Extrem m GewPatch
39.31.62↔	Naht der abdominalen Aorta	39.56.64↔	Plast Reko v oberfl Venen d Oberschenkels m GewPatch
39.31.69↔	Naht der Aorta, sonstige	39.56.69↔	Plast Reko von Gef d unteren Extrem m GewPatch, so
39.31.70↔	Naht von sonstigen thorakalen Arterien, n.n.bez.	39.56.99↔	Plast Rekonstruktion e Blgef m GewPatch, sonstige

39.57.00↔	Plast Reko m synthetischem Patch Graft, n.n.bez.	39.59.61↔	Sonst plastische Rekonstruktion der abdominalen Aorta
39.57.10↔	Plst Rk v Gf an Kpf u H m synth Ptch Grft, n.n.bez.	39.59.62↔	Sonst plastische Rekonstruktion des Truncus coeliacus
39.57.11↔	Plast Reko von intrakr Gef m synthetischem Patch Graft	39.59.63↔	Sonstige plastische Rekonstruktion der A. gastrica
39.57.12↔	Plast Reko v extrk Aa an Kopf u Ha m synth Patch Graft	39.59.64↔	Sonstige plastische Rekonstruktion A. hepatica
39.57.13↔	Plast Reko d V. jugularis m synthetischem Patch Graft	39.59.65↔	Sonstige plastische Rekonstruktion der A. lienalis
39.57.19↔	Plast Reko v Gef an Kopf u Ha m synth Patch Graft, so	39.59.66↔	Sonstige plastische Rekonstruktion der A. renalis
39.57.20↔	Plst Rk v Gf d ob Extrm m synth Ptch Grft, n.n.bez.	39.59.67↔	Sonstige plastische Rekonstruktion der A. mesenterica
39.57.21↔	Plast Reko von Aa d ob Extrem m synth Patch Graft	39.59.68↔	Sonstige plastische Rekonstruktion der A. iliaca
39.57.22↔	Plst Rk d V. sbcl,V. axill u V. brchiocphlc m synth Ptch Grft	39.59.69↔	Sonstige Plast Rekonstruktion von abd Aa, sonstige
39.57.23↔	Plst Rk v snst tief Vv d ob Extrm m synth Ptch Grft	39.59.70↔	Sonstige Plast Rekonstruktion von abd Venen, n.n.bez.
39.57.29↔	Plast Reko von Gef d ob Extrem m synth Patch Graft, so	39.59.71↔	Sonstige plastische Rekonstruktion der V. cava inferior
39.57.30↔	Plast Reko von thor Gef m synth Patch Graft, n.n.bez.	39.59.72↔	Sonstige plastische Rekonstruktion der V. iliaca
39.57.31↔	Plast Reko d thorakalen Aort m synth Patch Graft	39.59.79↔	Sonstige Plast Rekonstruktion von abd Venen, sonstige
39.57.32↔	Plast Reko d V. pulmon m synthetischem Patch Graft	39.59.80↔	Sonstige Plast Reko von Gef d unteren Extrem, n.n.bez.
39.57.33↔	Plast Reko d V. cava superior m synth Patch Graft	39.59.81↔	Sonstige Plast Rekonstruktion von Aa d unteren Extrem
39.57.39↔	Plast Reko von thorakalen Gef m synth Patch Graft, so	39.59.82↔	Sonstige plastische Rekonstruktion der V. femoralis
39.57.40↔	Plast Reko abd Aa m synth Patch Graft, n.n.bez.	39.59.83↔	Sonstige plastische Rekonstruktion der V. poplitea
39.57.41↔	Plast Reko d abd Aort m synthetischem Patch Graft	39.59.88↔	So Plast Reko von sonst tiefen Venen d unteren Extrem
39.57.42↔	Plast Reko d Truncus coeliacus m synth Patch Graft	39.59.89↔	Sonstige Plast Reko von Gef d unteren Extrem, sonstige
39.57.43↔	Plast Reko d A. gastrica m synthetischem Patch Graft	39.59.90↔	Sonstige Plast Reko e Gefäßes, Venenklappenplastik
39.57.44↔	Plast Reko d A. hepatica m synthetischem Patch Graft	39.71.00↔	Endovask Implantation e Grafts in Aort abd, n.n.bez.
39.57.45↔	Plast Reko d A. lienalis m synthetischem Patch Graft	39.71.10↔	Endvsk Implnt e Grfts i Art abd,aortoil,oh Fnstr o Seitn
39.57.46↔	Plast Reko d A. renalis m synthetischem Patch Graft	39.71.11↔	Endvsk Implnt e Grfts i Art abd,aortoil,m Fnstr o Seitn
39.57.47↔	Plast Reko d A. mesenterica m synth Patch Graft	39.71.12↔	Endvsk Imp Grfts i Art abd,Bfprt,aortb,oh Fnstr o Seitn
39.57.48↔	Plast Reko d A. iliaca m synthetischem Patch Graft	39.71.13↔	Endvsk Imp Grfts i Art abd,Bfprt,aortb,m Fnstr o Seitn
39.57.49↔	Plast Reko abd Aa m synthetischem Patch Graft, so	39.71.99↔	Endovask Implantation e Grafts in Aort abd, sonstige
39.57.50↔	Plast Reko abd Venen m synth Patch Graft, n.n.bez.	39.72.00↔	Endovask Plast Reko o Okkl v Gef a Kopf u Ha, n.n.bez.
39.57.51↔	Plast Reko d V. cava inferior m synth Patch Graft	39.72.10↔	Selektive Embolisation von intrakraniellen Gefäßen, n.n.bez.
39.57.52↔	Plast Reko d V. iliaca m synthetischem Patch Graft	39.72.11↔	Selektive Emb von intrakr Gef m Partikeln oder Metsp
39.57.59↔	Plast Reko abd Venen m synthetischem Patch Graft, so	39.72.12↔	Sl Emb v intrkr Gf m emb Flüssgk, ablösb Bllns o Schrmn
39.57.60↔	Plst Rk v Gf d unt Extrm m synth Ptch Grft, n.n.bez.	39.72.13↔	Sel Emb von intrakr Gef d Stents als FlowDiverter
39.57.61↔	Plast Reko von Aa d unteren Extrem m synth Patch Graft	39.72.14↔	Selektive Emb von intrakr Gef mit adhäsivem Embolisat
39.57.62↔	Plast Reko d V. fem und V.poplitea m synth Patch Graft	39.72.19↔	Selektive Embolisation von intrakraniellen Gefäßen, sonst
39.57.63↔	Plst Rk v snst tief Vv d unt Extrm m synth Ptch Grft	39.72.20↔	Sel Emb von extrk Gef d Kopfes und d Halses, n.n.bez.
39.57.64↔	Plst Rk v obrfl Vv d Oberschnkls m synth Ptch Grft	39.72.21↔	Sel Emb v extrk Gef d Kopfes u d Halses m Part o Metsp
39.57.69↔	Plast Reko v Gef d unt Extrem m synth Patch Graft, so	39.72.22↔	Sl Emb v extrk Gf d Kpfs u d Hlss m emb Flüs, abl Bllns o Sch
39.57.99↔	Plast Reko m synthetischem Patch Graft, sonstige	39.72.24↔	Sl Emb v extrk Gf d Kpfs u d Hlss m adhävsm Emblst
39.58↔	Plast Rekonstruktion e Blgef m Patch Graft n.n.bez.	39.72.29↔	Sel Emb von extrk Gef d Kopfes und d Halses, sonstige
39.59.10↔	Transposition von Arterien, n.n.bez.	39.72.30↔	Perkutantransluminale Emb e Gefmi d Mikrok, n.n.bez.
39.59.11↔	Transposition der extrakraniellen A. vertebrales	39.72.31↔	Perktranslum Emb e Gefmi d Mikrok Verw v ein Mikrkath
39.59.12↔	Transposition von sonstigen extrk Aa an Kopf und Hals	39.72.32↔	Perktranslum Emb e Gefmi d Mikrok Verw v 2 Mikrkath
39.59.13↔	Transposition von Arterien der oberen Extremität	39.72.33↔	Perktranslum Emb e Gefmi d Mikrok Verw v 3 Mikrkath
39.59.14↔	Transposition von thorakalen Arterien	39.72.34↔	Perktranslum Emb e Gefmi d Mikrok Verw v 4 Mikrkath
39.59.15↔	Transposition der A. gastrica, A. hepatica und A. lienalis	39.72.35↔	Perktranslum Emb e Gefmi d Mikrok Verw v funf Mikrkath
39.59.16↔	Transposition der A. renalis	39.72.39↔	Perktranslum Emb e Gefmi d Mikrok Verw v merh Mikrkath
39.59.17↔	Transposition der A. mesenterica	39.72.99↔	Endovask Plast Reko o Okkl von Gef a Kopf und Ha, so
39.59.18↔	Transposition sonstiger viszeraler Arterien	39.73.00↔	Endovask Implant e Graft an d thor Aort, n.n.bez.
39.59.19↔	Transposition der A. iliaca	39.73.10↔	Endvsk Implnt e Grfts i d Art thrcc, oh Fnstr o Seitn
39.59.20↔	Transposition von sonstigen abdominalen Arterien	39.73.11↔	Endvsk Implnt e Grfts i d Art thrcc, m Fnstr o Seitn
39.59.21↔	Transposition von Arterien der unteren Extremität	39.73.20↔	Endovask Implant e Grafts i d Aort thoracoabdominalis
39.59.29↔	Transposition von Arterien, sonstige	39.73.99↔	Endovask Implant e Graft an d thorakalen Aort, so
39.59.30↔	Sonstige Plast Reko von Gef an Kopf und Ha, n.n.bez.	39.79.11↔	Endovaskuläre Implantation eines Grafts an Viszeralgefäßen
39.59.31↔	Sonstige plastische Rekonstruktion e intrakr Gefäßes	39.79.12↔	Endovaskuläre Implantation e Grafts an Gefäßen des Beckens
39.59.32↔	Sonstige Plast Rekonstruktion d extrk A. vertebrales	39.79.13↔	Endovaskuläre Implantation e Grafts an abdominalen Gefäßen
39.59.33↔	So Plast Reko von extrk Aa an Kopf und Ha, so	39.79.19↔	Endovask Implant e Grafts an sonstigen Gef, sonstige
39.59.34↔	Sonstige plastische Rekonstruktion der V. jugularis	39.79.20↔	CoilEmb oder Verschluss von sonstigen Gef, n.n.bez.
39.59.39↔	Sonstige Plast Reko von Gef an Kopf und Ha, sonstige	39.79.21↔	CoilEmb oder Verschluss von Gefäßen d oberen Extrem
39.59.40↔	Sonstige Plast Reko von Gef d ob Extrem, n.n.bez.	39.79.22↔	Coil-Embolisation oder -Verschluss der Aorta
39.59.41↔	Sonstige plastische Rekonstruktion von Aa d ob Extrem	39.79.23↔	Coil-Embolisation o -Verschluss des Ductus arteriosus apertus
39.59.42↔	S Plst Rk d V. sbcl, V. axill u V. brchiocphlc	39.79.24↔	Coil-Embolisation oder -Verschluss von thorakalen Gefäßen
39.59.48↔	So Plast Reko von sonstigen tiefen Venen d ob Extrem	39.79.25↔	Coil-Embolisation oder -Verschluss von viszeralen Gefäßen
39.59.49↔	Sonstige Plast Reko von Gef d ob Extrem, sonstige	39.79.26↔	Coil-Embolisation oder -Verschluss von abdominalen Gefäßen
39.59.50↔	Sonstige Plast Reko von thorakalen Gef, n.n.bez.	39.79.27↔	CoilEmb oder Verschluss von Gefäßen d unteren Extrem
39.59.51↔	Sonstige plastische Rekonstruktion der thorakalen Aorta	39.79.28↔	Coil-Embolisation oder -Verschluss von spinalen Gefäßen
39.59.52↔	Sonstige plastische Rekonstruktion der A. pulmonalis	39.79.29↔	CoilEmb oder Verschluss von sonstigen Gef, sonstige
39.59.53↔	Sonstige Plast Reko von thorakalen Aa, sonstige	39.79.30↔	Sel Emb m emb Flüssigk von sonstigen Gef, n.n.bez.
39.59.54↔	Sonstige plastische Rekonstruktion der V. pulmonalis	39.79.31↔	Selektive Emb mit emb Flüssigk von Gef d oberen Extrem
39.59.55↔	Sonstige plastische Rekonstruktion der V. cava superior	39.79.32↔	Selektive Emb mit embolisierenden Flüssigkeiten d Aort
39.59.59↔	Sonstige Plast Reko von thorakalen Gef, sonstige	39.79.33↔	Selektive Emb mit emb Flüssigk d Duct arteriosus apertus
39.59.60↔	Sonstige Plast Rekonstruktion von abd Aa, n.n.bez.	39.79.34↔	Selektive Emb mit emb Flüssigk von thorakalen Gefäßen

39.79.35↔	Selektive Emb mit emb Flüssigk von viszerale Gefäßen	39.79.74↔	Kathetertech Verschluss mitt Laser, an thorakalen Gef
39.79.36↔	Selektive Emb mit emb Flüssigkeiten von abd Gefäßen	39.79.75↔	Kathetertech Verschl mitt Laser, an Gef d unt Extrem
39.79.38↔	Selektive Emb mit emb Flüssigk von spinalen Gefäßen	39.79.76↔	Kathetertech Verschluss mitt Laser, an viszerale Gef
39.79.39↔	Sel Emb m emb Flüssigk von sonstigen Gef, sonstige	39.79.77↔	Kathetertech Verschluss mittels Laser, an abd Gef
39.79.40↔	Sel Emb m ablösb Ballons von sonstigen Gef, n.n.bez.	39.79.79↔	Kathetertech Verschluss v Aa mitt Laser, sonst Gef, so
39.79.41↔	Selektive Emb m ablösb Ballons von Gef d oberen Extrem	39.79.80↔	Kthtrrch Vrschl v A mitt Rdiofq snst Gf, n.n.bez.
39.79.42↔	Selektive Embolisation mit ablösbaren Ballons der Aorta	39.79.81↔	Kathetertech Verschluss mitt Radiofq an Aa d ob Extrem
39.79.43↔	Selektive Emb m ablösb Ballons d Duct arterios apertus	39.79.82↔	Kathetertech Verschluss mitt Radiofrequenz an d Aort
39.79.44↔	Selektive Emb mit ablösb Ballons von thorakalen Gef	39.79.84↔	Kathetertech Verschluss mitt Radiofq an thorakalen Gef
39.79.45↔	Selektive Emb mit ablösb Ballons von viszerale Gef	39.79.85↔	Kathetertech Verschl mitt Radiofq an Gef d unt Extrem
39.79.46↔	Selektive Emb mit ablösb Ballons von abd Gefäßen	39.79.86↔	Kathetertech Verschluss mitt Radiofq an viszerale Gef
39.79.47↔	Selektive Emb mit ablösb Ballons von spinalen Gefäßen	39.79.87↔	Kathetertech Verschluss mitt Radiofrequenz an abd Gef
39.79.48↔	Sel Emb m ablösb Ballons von Gef d unteren Extrem	39.79.89↔	Kathetertech Verschluss mitt Radiofq an sonst Gef, so
39.79.49↔	Sel Emb m ablösb Ballons von sonstigen Gef, sonstige	39.8x.00↔	Op a Glom carot, Sin caroticus u and Paraggl, n.n.bez.
39.79.50↔	Selektive Emb mit Schirmen von sonstigen Gef, n.n.bez.	39.8x.10↔	Exploration des Glomus caroticum und anderer Paraganglien
39.79.51↔	Selektive Emb mit Schirmen von Gefäßen d oberen Extrem	39.8x.11↔	Exzision des Glomus caroticum und anderer Paraganglien
39.79.52↔	Selektive Embolisation mit Schirmen der Aorta	39.8x.20↔	Implnt o Erstz e Implsgnrtrs z Aktivierg d Brflxs
39.79.53↔	Selektive Emb mit Schirmen d Duct arterios apertus	39.8x.21↔	Rv (h Wchs) e Implsgnrtrs z Aktivierg d Brflxs
39.79.54↔	Selektive Embolisation mit Schirmen von thorakalen Gefäßen	39.8x.22↔	Entf e Impulsgenerators zur Aktivierung d Baroreflexes
39.79.55↔	Selektive Embolisation mit Schirmen von viszerale Gefäßen	39.8x.30↔	Implnt o Erstz e (v) Elktrd(n) z Aktivierg d Brflxs
39.79.56↔	Selektive Embolisation mit Schirmen von abdominalen Gefäßen	39.8x.31↔	Rv (h Wchs) e (v) Elktrd(n) z Aktivierg d Brflxs
39.79.57↔	Selektive Emb mit Schirmen von Gef d unteren Extrem	39.8x.32↔	Entf e (v) Elektrod(n) zur Aktivierung d Baroreflexes
39.79.58↔	Selektive Embolisation mit Schirmen von spinalen Gefäßen	39.8x.99↔	Op a Glom carot, Sin caroticus und and Paraggl, so
39.79.59↔	Selektive Emb mit Schirmen von sonstigen Gef, sonstige	39.99.00↔	Sonstige Operationen an Blutgefäßen, n.n.bez.
39.79.60↔	Selektive Emb m Partikeln von sonstigen Gef, n.n.bez.	39.99.10↔	Aortopexie
39.79.61↔	Selektive Emb mit Partikeln von Gef d oberen Extrem	39.99.20↔	Operationen bei kongenitalen Gefäßanomalien, n.n.bez.
39.79.62↔	Selektive Embolisation mit Partikeln der Aorta	39.99.21↔	Op b kngntlr Anmie d Artsthms(Stns) o b untrbr Artbngn
39.79.63↔	Selektive Emb mit Partikeln d Duct arterios apertus	39.99.22↔	Op b kong Anom d A. o V. pulmonalis o b A. lusoria
39.79.64↔	Selektive Embolisation mit Partikeln von thorakalen Gefäßen	39.99.23↔	Operationen bei kongenitalen Anomalien der V. cava
39.79.65↔	Selektive Embolisation mit Partikeln von viszerale Gefäßen	39.99.24↔	Op b kong Kollateralgefäßen und Unifokalisierung
39.79.66↔	Selektive Embolisation mit Partikeln von abdominalen Gefäßen	39.99.30↔	Kathinterv Verschluss d Duct arterios Botalli, n.n.bez
39.79.67↔	Selektive Emb mit Partikeln von Gef d unteren Extrem	39.99.31↔	Kathinterv Verschluss d Duct arterios Botalli, m Coil
39.79.68↔	Selektive Embolisation mit Partikeln von spinalen Gefäßen	39.99.32↔	Kthntrv Vrschl d Dct artrios Btll, m AmpltzDctOccldr
39.79.69↔	Selektive Emb m Partikeln von sonstigen Gef, sonstige	39.99.38↔	Kathinterv Verschluss d Duct arterios Botalli, So
39.79.70↔	Kthtrrch Vrschl v A mitt Lsr, snst Gf, n.n.bez.	39.99.39↔	Operationen bei sonstigen kongenitalen Gefäßanomalien
39.79.71↔	Kathetertech Verschluss mitt Laser, an Aa d ob Extrem	39.99.99↔	Sonstige Operationen an Blutgefäßen, sonstige
39.79.72↔	Kathetertechnischer Verschluss mittels Laser, an der Aorta		

Prozedur F05-5

35.10↔	Valvuloplastik a offenen Herz, ohne Ers, Klap Ni bez	35.29.20↔	Ers d TruncusKlap b kongenitalen Klappanom d Herz
35.12.00↔	Valvplast d Mitralkl a off Herz, oh Ers, n.n.bez.	35.29.99↔	Herzklappenersatz, sonstige Klappe, sonstige
35.12.10↔	Valvulotomie der Mitralklappe am offenen Herzen	35.31↔	Papillarmuskeloperation
35.12.11↔	Segelrekonstruktion der Mitralklappe am offenen Herzen	35.32↔	Sehnenfaden-Operation
35.12.20↔	Rk d Mitrkl a off Hr, oh Ers, b kng Klppnm d Hr	35.33.00↔	Anuloplastik, n.n.bez.
35.12.99↔	Valvuloplastik d Mitralkl a off Herz, oh Ers, sonstige	35.33.10↔	Anuloplastik der Mitralklappe, n.n.bez.
35.13.00↔	Valvplast d Pulmklapp a off Herz, oh Ers, n.n.bez.	35.33.11↔	Anuloplastik der Mitralklappe, offen
35.13.10↔	Valvulotomie der Pulmonalklappe am offenen Herzen	35.33.19↔	Anuloplastik der Mitralklappe, sonstige
35.13.20↔	Rk d Plmkipp a off Hr, oh Ers, b kng Klppnm d Hr	35.33.20↔	Anuloplastik der Pulmonalklappe, n.n.bez.
35.13.99↔	Valvuloplastik d Pulmklapp a off Herz, oh Ers, so	35.33.21↔	Anuloplastik der Pulmonalklappe, offen
35.14.00↔	Valvplast d Trikusklap a off Herz, oh Ers, n.n.bez.	35.33.29↔	Anuloplastik der Pulmonalklappe, sonstige
35.14.10↔	Valvulotomie der Trikuspidalklappe am offenen Herzen	35.33.30↔	Anuloplastik der Trikuspidalklappe, n.n.bez.
35.14.11↔	Segelrekonstruktion der Trikuspidalklappe am offenen Herzen	35.33.31↔	Anuloplastik der Trikuspidalklappe, offen
35.14.20↔	Rk d Trkskpl a off Hr, oh Ers, b kng Klppnm d Hr	35.33.39↔	Anuloplastik der Trikuspidalklappe, sonstige
35.14.99↔	Valvuloplastik d Trikusklap a off Herz, oh Ers, so	35.33.99↔	Anuloplastik, sonstige
35.19.00↔	Valvuloplastik a off Herz, oh Ers, So Klap, n.n.bez.	35.35.00↔	Operationen an den Trabeculae carneae cordis, n.n.bez.
35.19.10↔	Rk e AVKlp a off Hr, oh Ers, b kng Klppnm d Hr	35.35.10↔	Subvalvuläre fibröse o muskuläre Res an d Aortklapp
35.19.11↔	Rk e Trncsklpp a off Hr, oh Ers, b kng Klppnm d Hr	35.35.99↔	Operationen an den Trabeculae carneae cordis, sonstige
35.19.99↔	Valvuloplastik a off Herz, oh Ers, So Klap, So	35.39.00↔	Op an and an d Herzkl angrenz Strukturen, n.n.bez.
35.25.00↔	Pulmonalklappenersatz mit Graft, n.n.bez.	35.39.10↔	Supravalvuläre Resektion, Herzklappe, n.n.bez.
35.25.10↔	Pulmonalklappenersatz mit Graft, Bioprothese	35.39.11↔	Supravalvuläre Resektion, Aortenklappe
35.25.20↔	Implant e klappentr Gefprothese, biol Pulmonalklappe	35.39.12↔	Supravalvuläre Resektion, Pulmonalklappe
35.25.99↔	Pulmonalklappenersatz mit Graft, sonstige	35.39.19↔	Supravalvuläre Resektion, sonstige Herzklappe
35.26.00↔	Sonstiger Pulmonalklappenersatz, n.n.bez.	35.39.99↔	Op an and an d Herzkl angrenz Strukturen, sonstige
35.26.10↔	Minimal-invasive Implantation einer Pulmonalklappe, n.n.bez.	35.41.00↔	Vergrosserung e bestehenden Vorhofseptumdefektes, n.n.bez.
35.26.19↔	Minimal-invasive Implantation einer Pulmonalklappe, sonst	35.41.10↔	Vergrosserung e besteh Vorhofseptumdefektes, off Tech
35.26.20↔	Implant e klappentr Gefprothese, Mech Pulmonalklappe	35.41.20↔	Vergross e besteh Vorhofseptumdefektes, geschl Tech
35.26.99↔	Sonstiger Pulmonalklappenersatz, sonstige	35.41.99↔	Vergrosserung e bestehenden Vorhofseptumdefektes, sonst
35.29.00↔	Herzklappenersatz, sonstige Klappe, n.n.bez.	35.42.00↔	Bildung von Herzseptumdefekten, n.n.bez.
35.29.10↔	Ers d AVKlappe b kongenitalen Klappenanomalien d Herz	35.42.10↔	Bildung von Herzseptumdefekten, offene Technik

35.42.20↔	Bildung von Herzseptumdefekten, geschlossene Technik	36.16↔	Zweifacher A. mamma interna-Koronararterien Bypass
35.42.99↔	Bildung von Herzseptumdefekten, sonstige	36.39.00↔	Sonstige Herz-Revaskularisation, n.n.bez.
35.43.00↔	Vergröss e besteh Ventrikelseptumdefektes, n.n.bez.	36.39.10↔	Herz-Revaskularisation durch Koronararterienpatch
35.43.10↔	Vergröss e besteh Ventrikelseptumdefektes, off Tech	36.39.11↔	Revision eines Koronararterienbypass
35.43.20↔	Vergröss e besteh Ventrikelseptumdefektes, geschl Tech	36.39.12↔	Neuanlage eines Koronararterienbypass
35.43.99↔	Vergrosserung e besteh Ventrikelseptumdefektes, so	36.39.13↔	Transposition von Koronararterien
35.50↔	Korrektur von nicht näher bez Herzseptdef mit Prothese	36.39.14↔	HerzRevask m fr A. mamm intTx (IMATx)
35.51↔	Korr e Vorhofseptumdefektes m Prothese, offene Technik	36.39.99↔	Sonstige Herz-Revaskularisation, sonstige
35.53↔	Korr e Ventrikelseptumdefektes m Prothese, off Zugang	37.11.00↔	Kardiotoromie, n.n.bez.
35.54↔	Korrektur von Endokardkissendefekten (AV-Kanal) mit Prothese	37.11.10↔	Epikardiale, endokardiale und epimyokardiale Inzision
35.60↔	Korrektur eines Ventrikelseptumdefektes mit BioGraft	37.11.99↔	Kardiotoromie, sonstige
35.61↔	Korrektur eines Vorhofseptumdefektes mit Bio-Graft	37.32↔	Aneurysmektomie am Herzen
35.62↔	Korrektur eines Ventrikelseptumdefektes mit Bio-Graft	37.33.00↔	Exz o Destr v and Läs o Gew d Herz, off Zug, n.n.bez.
35.63↔	Korr von Endokardkissendefekten (AV-Kanal) mit Bio-Graft	37.33.10↔	Exz o Destr a Reizleitungssystem, off Zugang, n.n.bez.
35.70↔	Sonstige Ni näh bez Korr von Ni näh bez Herzseptdef	37.33.11↔	Exz o Dstr a Reizlsystm, off Zug, abltv Mssn b T chyrhythmie
35.71↔	Sonstige nicht näher bez Korr e Vorhofseptumdefektes	37.33.19↔	Exz o Destr a Reizleitungssystem, off Zugang, sonstige
35.72.00↔	Korrektur eines Ventrikelseptumdefektes, n.n.bez.	37.33.20↔	Exz von and Läsion oder Gew d Herzens, offener Zugang
35.72.10↔	Verschluss eines erworbenen Ventrikelseptumdefektes	37.33.30↔	Destr von and Läsion oder Gew d Herz, offener Zugang
35.72.99↔	Korrektur eines Ventrikelseptumdefektes, sonstige	37.33.99↔	Exz o Destr von and Läs o Gew d Herz, off Zugang, so
35.73↔	So und Ni näh bez Korr von Endokardkissendef (Avkan)	37.35↔	Partielle Ventrikulektomie
35.81↔	Totalkorrektur einer Fallot-Tetralogie	37.41↔	Implant von prothetischem herzunterst System a Herz
35.82↔	Totalkorrektur von total falsch mündenden Pulmonalvenen	37.52↔	Implantation eines kompletten Herzersatzsystems
35.83↔	Totale Rekonstruktion des Truncus arteriosus	37.53↔	Ers o Repar d thor Einheit e kompl Herzersatzsyst
35.84↔	Totalkorr d Transposition d gross Gef, ni ao klass	37.54↔	Ers o Rpr v snst implntbr Bstndt e kompl Hrztzssyst
35.91↔	Interatriale Transposition des venösen Rückflusses	37.64.00↔	Entfernung von herzunterstützenden Systemen, n.n.bez.
35.92↔	Erzeug e Cond zwischen rechtem Ventrikel und Pulmonart	37.64.20↔	Entfernung einer extrakorporalen Pumpe
35.93↔	Erzeugen eines Conduits zwischen linkem Ventrikel und Aorta	37.64.30↔	Entfernung einer parakorporalen Pumpe
35.94↔	Erzeugen eines Conduits zwischen Vorhof und Pulmonalarterie	37.64.40↔	Entf eines kompletten Herzersatzsystems (Kunstherz)
35.98.00↔	Sonstige Operationen an Herzsepten, n.n.bez.	37.64.50↔	Entfernung einer intrakorporalen Pumpe
35.98.10↔	PrktntrmslmIn Vrschl e Vhsptmdfks, n.n.bz.	37.64.60↔	Entfernung eines äußeren Myokardunterstützungssystems
35.98.19↔	PrktntrmslmIn Vrschl e Vhsptmdfks, S	37.64.70↔	Entf e transvasal platzierten axial Pumpe z Kreislu
35.98.30↔	Perkutanentransluminalen Verschl e Vsd	37.64.99↔	Entfernung von herzunterstützenden Systemen, sonstige
35.98.99↔	Sonstige Operationen an Herzsepten, sonstige	37.65.00↔	Implant von äusserlichem herzunterst System, n.n.bez.
35.99.00↔	Sonstige Operationen an Herzklappen, n.n.bez.	37.65.10↔	Implnt(ffn chr)e extrk Pmp(z.B. Kreislp o Zntrpm),nnbz
35.99.10↔	Sonstige Operationen b kong Klappanom d Herz, n.n.bez.	37.65.11↔	Imp(ffn chr)e extrk Pmp(z.B. Kreislp o Zntrpm),unvnt
35.99.11↔	Sonstige Op b kong Klappanom d Herz, Aortklapp	37.65.12↔	Implnt(ffn chr)e extrk Pmp(z.B. Kreislp o Zntrpm),bv
35.99.12↔	Sonstige Operationen b kong Klappanom d Herz, Mitrakl	37.65.19↔	Implnt(ffn chr)e extrk Pmp(z.B. Kreislp o Zntrpm),so
35.99.13↔	Sonstige Op b kong Klappanom d Herz, Pulmonalklappe	37.65.20↔	Implant (offen chir) e parakorporalen Pumpe, n.n.bez.
35.99.14↔	Sonstige Op b kong Klappanom d Herz, Trikuspidalklappe	37.65.21↔	Implant (offen chir) e parak Pumpe, univentrikulär
35.99.15↔	So Op b kong Klappanom d Herz, AV o Trunkusklappe	37.65.22↔	Implantation (offen chir) e parakorporalen Pumpe, biv
35.99.19↔	Sonstige Op b kong Klappanom d Herz, sonstige Klap	37.65.29↔	Implant (offen chir) e parakorporalen Pumpe, sonstige
35.99.20↔	Sonstige Operationen an Herzklappen, minimal-invasiv	37.65.50↔	Dauer d Beh m e univentr extrak Pumpe, n.n.bez.
35.99.99↔	Sonstige Operationen an Herzklappen, sonstige	37.65.51↔	Dauer d Bh m e unvnt extrk Pmp: wng als 48 Std
36.03↔	Koronarangioplastik am offenen Thorax	37.65.52↔	Dauer d Bh m e unvnt extrk Pmp: 48 bs unt 96 Std
36.10.00↔	Aortokoronarer Bypass zur Myokard-Revaskularisation, n.n.bez.	37.65.53↔	Dauer d Beh m e univentr extrak Pumpe: 96 Std u läng
36.10.11↔	Aortokor Byp zur MyokRevaskularisation, konv Technik	37.65.60↔	Dauer d Beh mit e biv extrakorporalen Pumpe, n.n.bez.
36.10.12↔	Aortokor Byp zur MyokRevask, d mininv Technik	37.65.61↔	Dauer d Beh m e biv extrak Pumpe: weniger als 48 Std
36.10.19↔	Aortokor Byp zur MyokRevask, sonstige Technik	37.65.62↔	Dauer d Beh m e biv extrak Pumpe: 48 bis unter 96 Std
36.10.99↔	Aortokoronarer Bypass zur Myokard-Revaskularisation, sonst	37.65.69↔	Dauer d Beh mit e biv extrak Pumpe: mehr Stunden
36.11.00↔	(Aorto)koronar Byp an e einz Korart, n.n.bez.	37.65.99↔	Implant von äusserlichem herzunterst System, sonstige
36.11.11↔	(Aorto)koronar Byp an e einz Korart, konv Technik	37.66.00↔	Einsetz von implantbar herzunterst System, n.n.bez.
36.11.12↔	(Aorto)koro Byp an e einz Korart, d mininv Technik	37.66.10↔	Implant (offen chir) e intrakorporalen Pumpe, n.n.bez.
36.11.19↔	(Aorto)koro Byp an e einz Korart, sonstige Technik	37.66.11↔	Implant (offen chir) e intrakorp Pumpe, univentrikulär
36.11.99↔	(Aorto)koronar Byp an e einz Korart, sonstige	37.66.12↔	Implantation (offen chir) e intrakorporalen Pumpe, biv
36.12.00↔	(Aorto)koronar Bypass an zwei Koronararterien, n.n.bez.	37.66.19↔	Implant (offen chir) e intrakorporalen Pumpe, sonstige
36.12.11↔	(Aorto)koronar Byp an 2 Korart, konv Technik	37.66.99↔	Einsetz von implantbar herzunterst System, sonstige
36.12.12↔	(Aorto)koro Byp an 2 Korart, d minimalinvasive Technik	37.99.21↔	Korrektur eines Double-outlet-right-ventricle vom Fallot-Typ
36.12.19↔	(Aorto)koro (Aorto)koro Byp an 2 Korart, So Technik	37.99.22↔	Korrektur eines sonstigen Double-outlet-right-ventricle
36.12.99↔	(Aorto)koronar Bypass an zwei Koronararterien, sonst	37.99.23↔	Op an e funktionell/morphologisch univentr Herz
36.13.00↔	(Aorto)koronar Bypass an drei Koronararterien, n.n.bez.	37.99.24↔	Korrektur eines Cor triatrium
36.13.11↔	(Aorto)koronar Byp an 3 Korart, konv Technik	37.99.25↔	Korrektur eines Absent Pulmonary Valve Syndrom
36.13.12↔	(Aorto)koro Byp an 3 Korart, d minimalinvasive Technik	38.04.00↔	Inzision der Aorta, n.n.bez.
36.13.19↔	(Aorto)koronar Byp an 3 Korart, sonstige Technik	38.04.10↔	Inzision von Aorta ascendens und Aortenbogen
36.13.99↔	(Aorto)koronar Bypass an drei Koronararterien, sonst	38.04.20↔	Inzision der Aorta descendens
36.14.00↔	(Art)kr (Art)kr Byp an 4 u mhr Krrt, n.n.bz.	38.04.30↔	Inzision der Aorta abdominalis
36.14.11↔	(Aorto)koro Byp an 4 und mehr Korart, konv Technik	38.04.99↔	Inzision der Aorta, sonstige
36.14.12↔	(Aorto)koro Byp an 4 und mehr Korart, d mininv Technik	38.15.00↔	Endarterektomie der anderen thorakalen Gefässe, n.n.bez.
36.14.19↔	(Art)kr (Art)kr Byp an 4 u mhr Krrt, S Tch	38.15.10↔	Endarterektomie der A. subclavia
36.14.99↔	(Aorto)koro (Aorto)koro Byp an 4 und mehr Korart, so	38.15.20↔	Endarterektomie des Truncus brachiocephalicus
36.15↔	Einfr Byp zwischen A. mamma int und Koronararterien	38.15.30↔	Endarterektomie der A. pulmonalis

38.15.40↔	Endarterektomie der V. pulmonalis	38.85.11↔	Sonstiger chirurgischer Verschluss der A. subclavia
38.15.99↔	Endarterektomie der anderen thorakalen Gefässe, sonst	38.85.12↔	Sonstiger chirurgischer Verschluss der A. pulmonalis
38.35.00↔	Resektion von thorakalen Gefässen mit Anastomose, n.n.bez.	38.85.13↔	Sonstiger chirurgischer Verschluss des Truncus brachiocephalicus
38.35.10↔	Resektion von thorakalen Arterien mit Anastomose, n.n.bez.	38.85.19↔	So chir Verschluss von and thorakalen Aa, sonstige
38.35.11↔	Resektion der A. subclavia mit Anastomose	38.85.20↔	So chir Verschluss von thorakalen Venen, n.n.bez.
38.35.12↔	Resektion des Truncus brachiocephalicus mit Anastomose	38.85.21↔	Sonstiger chirurgischer Verschluss der V. cava superior
38.35.13↔	Resektion der A. pulmonalis mit Anastomose	38.85.22↔	Sonstiger chirurgischer Verschluss der V. pulmonalis
38.35.19↔	Resektion von thorakalen Arterien mit Anastomose, sonst	38.85.23↔	Sonstiger chirurgischer Verschluss der V. subclavia
38.35.20↔	Resektion von thorakalen Venen mit Anastomose, n.n.bez.	38.85.28↔	So chir Verschluss von sonst tiefen thorakalen Venen
38.35.21↔	Resektion der V. pulmonalis mit Anastomose	38.85.29↔	So chir Verschluss von thorakalen Venen, sonstige
38.35.22↔	Resektion der V. subclavia mit Anastomose	38.85.99↔	So chir Verschluss von and thorakalen Gef, sonstige
38.35.23↔	Resektion der V. cava superior mit Anastomose	39.0x.00↔	Shunt einer systemischen zur Pulmonalarterie, n.n.bez.
38.35.28↔	Res von thorakalen von sonstigen tiefen Venen m Anast	39.0x.10↔	Anast zwischen A. subcl u A. pulmon (BlalockTausig)
38.35.29↔	Resektion von thorakalen Venen mit Anastomose, sonstige	39.0x.11↔	Anast zw Aort u A. pulmon dextra (WaterstonCooley)
38.35.99↔	Resektion von thorakalen Gefässen mit Anastomose, sonst	39.0x.12↔	Anast zw Art dscndns u A. plmn snstr (PittsSmith)
38.45.00↔	Resektion von thorakalen Blutgefässen mit Ersatz, n.n.bez.	39.0x.13↔	Anast zwischen A. pulmon sinistra und A. pulmon dextra
38.45.10↔	Resektion der thorakalen Aorta mit Ersatz, n.n.bez.	39.0x.20↔	Protheseshunt zwischen A. pulmonalis und Aorta, zentral
38.45.11↔	Resektion Aorta ascendens od des Aortenbogens mit Ersatz	39.0x.21↔	Protheseshunt zwischen A. pulmonalis und Aorta, peripher
38.45.12↔	Resektion der Aorta thoracica mit Ersatz	39.0x.23↔	Pulmonalarterielles Banding
38.45.13↔	Resektion der Aorta thoracoabdominalis mit Ersatz	39.0x.24↔	Shunt e systemischen z Pulmonart, DamusKayStanselOp
38.45.14↔	Resektion der thorakalen Aorta und Ersatz mit Hybridprothese	39.0x.99↔	Shunt einer systemischen zur Pulmonalarterie, sonstige
38.45.19↔	Resektion der thorakalen Aorta mit Ersatz, sonstige	39.21.00↔	Anastomose von der V. cava zur A. pulmonalis, n.n.bez.
38.45.20↔	Resektion sonstr thorakaler Arterien mit Ersatz, n.n.bez.	39.21.10↔	GlennOp an e funktionell/morphologisch univentr Herz
38.45.21↔	Resektion der A. pulmonalis mit Ersatz	39.21.99↔	Anastomose von der V. cava zur A. pulmonalis, sonstige
38.45.22↔	Resektion des Truncus brachiocephalicus mit Ersatz	39.61.00↔	Extrakorporelle Zirkulation (ECC), n.n.bez.
38.45.29↔	Resektion sonstiger thorakaler Arterien mit Ersatz	39.61.10↔	Extrkrp Zklt (ECC) unt Nrmthmie (mhr als 35° C)
38.45.30↔	Resektion thorakaler Venen mit Ersatz, n.n.bez.	39.61.11↔	Extrkrp Zklt (ECC) unt mldr Hyphthrm (32 35° C)
38.45.31↔	Resektion der V. cava superior mit Ersatz	39.61.12↔	Extrkrp Zklt (ECC) unt mdrtr Hyphthrm (26 bs unt 32° C)
38.45.38↔	Resektion sonstiger tiefer thorakaler Venen mit Ersatz	39.61.13↔	Extrkrp Zklt (ECC) unt tiefr Hyphthrm (20 bs unt 26° C)
38.45.39↔	Resektion thorakaler Venen mit Ersatz, sonstige	39.61.14↔	Extrkrp Zklt (ECC) unt prfndr Hyphthrm (nt 20° C)
38.45.99↔	Resektion von thorakalen Blutgefässen mit Ersatz, sonst	39.61.99↔	Extrakorporelle Zirkulation (ECC), sonstige
38.85.00↔	So chir Verschluss von and thorakalen Gef, n.n.bez.	39.66↔	Perkutaner kardiopulmonaler Bypass
38.85.10↔	So chir Verschluss von and thorakalen Aa, n.n.bez.		

Prozedur F05-6

34.03↔	Rethorakotomie	38.45.13↔	Resektion der Aorta thoracoabdominalis mit Ersatz
35.95.00↔	Revision einer Korrekturoperation am Herzen, n.n.bez.	38.45.14↔	Resektion der thorakalen Aorta und Ersatz mit Hybridprothese
35.95.10↔	Prothesenrefixation eines Herzklappenersatzes, n.n.bez.	38.45.19↔	Resektion der thorakalen Aorta mit Ersatz, sonstige
35.95.11↔	Prothesenrefixation eines Aortenklappenersatzes	38.45.20↔	Resektion sonstr thorakaler Arterien mit Ersatz, n.n.bez.
35.95.12↔	Prothesenrefixation eines Mitralklappenersatzes	38.45.21↔	Resektion der A. pulmonalis mit Ersatz
35.95.13↔	Prothesenrefixation eines Pulmonalklappenersatzes	38.45.22↔	Resektion des Truncus brachiocephalicus mit Ersatz
35.95.14↔	Prothesenrefixation eines Trikuspidalklappenersatzes	38.45.29↔	Resektion sonstiger thorakaler Arterien mit Ersatz
35.95.19↔	Prothesenrefixation eines Herzklappenersatzes, sonstige	38.45.30↔	Resektion thorakaler Venen mit Ersatz, n.n.bez.
35.95.99↔	Revision einer Korrekturoperation am Herzen, sonstige	38.45.31↔	Resektion der V. cava superior mit Ersatz
38.45.00↔	Resektion von thorakalen Blutgefässen mit Ersatz, n.n.bez.	38.45.38↔	Resektion sonstiger tiefer thorakaler Venen mit Ersatz
38.45.10↔	Resektion der thorakalen Aorta mit Ersatz, n.n.bez.	38.45.39↔	Resektion thorakaler Venen mit Ersatz, sonstige
38.45.11↔	Resektion Aorta ascendens od des Aortenbogens mit Ersatz	38.45.99↔	Resektion von thorakalen Blutgefässen mit Ersatz, sonst
38.45.12↔	Resektion der Aorta thoracica mit Ersatz	39.41↔	Stillung einer Blutung nach vaskulärem Eingriff

Prozedur F05-7

35.10↔	Valvuloplastik a offenen Herz, ohne Ers, Klap Ni bez	35.14.99↔	Valvuloplastik d Trikusklap a off Herz, oh Ers, so
35.11.00↔	Valvplast d Aortklapp a off Herz, oh Ers, n.n.bez.	35.20↔	Herzklappenersatz, Klappe nicht bezeichnet
35.11.10↔	Valvulotomie der Aortenklappe am offenen Herzen	35.21.00↔	Aortenklappenersatz mit Graft, n.n.bez.
35.11.20↔	Rk d Artklpp a off Hr, oh Ers, b kng Klppnm d Hr	35.21.10↔	Aortenklappenersatz mit Graft, Bioprothese
35.11.99↔	Valvuloplastik d Aortklapp a off Herz, oh Ers, So	35.21.11↔	Aorklappers m Graft selbexp Bioproth, nahtfrei, off chir
35.12.00↔	Valvplast d Mitralkl a off Herz, oh Ers, n.n.bez.	35.21.20↔	Implant e klappentragenden Gefprothese, biol Aortklapp
35.12.10↔	Valvulotomie der Mitralklappe am offenen Herzen	35.21.99↔	Aortenklappenersatz mit Graft, sonstige
35.12.11↔	Segelrekonstruktion der Mitralklappe am offenen Herzen	35.22.00↔	Sonstiger Aortenklappenersatz, n.n.bez.
35.12.20↔	Rk d Mitrkl a off Hr, oh Ers, b kng Klppnm d Hr	35.22.10↔	Minimal-invasive Implantation einer Aortenklappe, n.n.bez.
35.12.99↔	Valvuloplastik d Mitralkl a off Herz, oh Ers, sonstige	35.22.19↔	Minimal-invasive Implantation einer Aortenklappe, sonst
35.13.00↔	Valvplast d Pulmklapp a off Herz, oh Ers, n.n.bez.	35.22.20↔	Aortenklappenersatz durch Autotransplant [Ross-Operation]
35.13.10↔	Valvulotomie der Pulmonalklappe am offenen Herzen	35.22.30↔	Implant e klappentr Gefprothese, mechanische Aortklapp
35.13.20↔	Rk d Plmklpp a off Hr, oh Ers, b kng Klppnm d Hr	35.22.99↔	Sonstiger Aortenklappenersatz, sonstige
35.13.99↔	Valvuloplastik d Pulmklapp a off Herz, oh Ers, so	35.23↔	Mitralklappenersatz mit Graft
35.14.00↔	Valvplast d Trikusklap a off Herz, oh Ers, n.n.bez.	35.24↔	Sonstiger Mitralklappenersatz
35.14.10↔	Valvulotomie der Trikuspidalklappe am offenen Herzen	35.25.00↔	Pulmonalklappenersatz mit Graft, n.n.bez.
35.14.11↔	Segelrekonstruktion der Trikuspidalklappe am offenen Herzen	35.25.10↔	Pulmonalklappenersatz mit Graft, Bioprothese
35.14.20↔	Rk d Trksklp a off Hr, oh Ers, b kng Klppnm d Hr	35.25.20↔	Implant e klappentr Gefprothese, biol Pulmonalklappe

35.25.99↔ Pulmonalklappenersatz mit Graft, sonstige	35.33.31↔ Anuloplastik der Trikuspidalklappe, offen
35.26.00↔ Sonstiger Pulmonalklappenersatz, n.n.bez.	35.33.39↔ Anuloplastik der Trikuspidalklappe, sonstige
35.26.10↔ Minimal-invasive Implantation einer Pulmonalklappe, n.n.bez.	35.33.99↔ Anuloplastik, sonstige
35.26.19↔ Minimal-invasive Implantation einer Pulmonalklappe, sonst	35.34↔ Infundibulektomie
35.26.20↔ Implant e Klappentr Gefprothese, Mech Pulmonalklappe	35.35.00↔ Operationen an den Trabeculae carneae cordis, n.n.bez.
35.26.99↔ Sonstiger Pulmonalklappenersatz, sonstige	35.35.10↔ Subvalvuläre fibröse o muskuläre Res an d Aortklapp
35.27↔ Trikuspidalklappenersatz mit Graft	35.35.99↔ Operationen an den Trabeculae carneae cordis, sonstige
35.28↔ Sonstiger Trikuspidalklappenersatz	35.95.00↔ Revision einer Korrekturoperation am Herzen, n.n.bez.
35.33.00↔ Anuloplastik, n.n.bez.	35.95.10↔ Prothesenrefixation eines Herzklappenersatzes, n.n.bez.
35.33.10↔ Anuloplastik der Mitralklappe, n.n.bez.	35.95.11↔ Prothesenrefixation eines Aortenklappenersatzes
35.33.11↔ Anuloplastik der Mitralklappe, offen	35.95.12↔ Prothesenrefixation eines Mitralklappenersatzes
35.33.19↔ Anuloplastik der Mitralklappe, sonstige	35.95.13↔ Prothesenrefixation eines Pulmonalklappenersatzes
35.33.20↔ Anuloplastik der Pulmonalklappe, n.n.bez.	35.95.14↔ Prothesenrefixation eines Trikuspidalklappenersatzes
35.33.21↔ Anuloplastik der Pulmonalklappe, offen	35.95.19↔ Prothesenrefixation eines Herzklappenersatzes, sonstige
35.33.29↔ Anuloplastik der Pulmonalklappe, sonstige	35.95.99↔ Revision einer Korrekturoperation am Herzen, sonstige
35.33.30↔ Anuloplastik der Trikuspidalklappe, n.n.bez.	

Prozedur F05-8

39.61.13↔ Extrkrp Zklt (ECC) unt tiefr Hypthrm (20 bs unt 26° C)	39.61.14↔ Extrkrp Zklt (ECC) unt prfndr Hypthrm (nt 20° C)
--	--

ADRG F06 Koronare Bypass-Operation

Prozedur in Tabelle F06-2

DRG F06A Koronare Bypass-Operation, mit mehrzeitigen komplexen OR-Prozeduren, mit komplizierenden Prozeduren oder mit Karotiseingriff

Mehrzeitige komplexe OR-Prozeduren und (Komplizierende Prozeduren oder Prozedur in Tabelle F06-3)

DRG F06B Koronare Bypass-Operation, mit mehrzeitigen komplexen OR-Prozeduren, ohne komplizierende Prozeduren, ohne Karotiseingriff

Mehrzeitige komplexe OR-Prozeduren

DRG F06C Koronare Bypass-Operation, mit komplizierender Prozedur oder Karotiseingriff oder intraoperative Ablation mit Reoperation oder Infarkt, oder invasive kardiologische Diagnostik mit Reoperation, Infarkt oder intraoperativer Ablation

Komplizierende Prozeduren oder Prozedur in Tabelle F06-3 oder (Hauptdiagnose in Tabelle F06-1 oder Prozedur in Tabelle F06-4) und Prozedur in Tabelle F06-5 oder mindestens eine Prozedur in Tabelle F06-6 und (Hauptdiagnose in Tabelle F06-1 oder mindestens eine Prozedur in Tabelle F06-7)

DRG F06D Koronare Bypass-Operation, mit invasiver kardiologischer Diagnostik oder intraoperativer Ablation

Mindestens eine Prozedur in Tabelle F06-8

DRG F06E Koronare Bypass-Operation, ohne invasive kardiologische Diagnostik, ohne intraoperative Ablation

Hauptdiagnose F06-1

I21.0 Akuter transmuraler Myokardinfarkt Vorderwand	I21.9 Akuter Myokardinfarkt, nnbez
I21.1 Akuter transmuraler Myokardinfarkt Hinterwand	I22.0 Rezidivierender Myokardinfarkt Vorderwand
I21.2 Akuter transmuraler Myokardinf an sonst Lok	I22.1 Rezidivierender Myokardinfarkt Hinterwand
I21.3 Akuter transmuraler Myokardinf an nnbez Lok	I22.8 Rezidivierender Myokardinfarkt an sonst Lok
I21.4 Akuter subendokardialer Myokardinfarkt	I22.9 Rezidivierender Myokardinfarkt an nnbez Lok

Prozedur F06-2

36.10.00↔ Aortokoronarer Bypass zur Myokard-Revaskularisation, n.n.bez.	36.11.12↔ (Aorto)koro Byp an e einz Korart, d mininv Technik
36.10.11↔ Aortokor Byp zur MyokRevaskularisation, konv Technik	36.11.19↔ (Aorto)koro Byp an e einz Korart, sonstige Technik
36.10.12↔ Aortokor Byp zur MyokRevask, d mininv Technik	36.11.99↔ (Aorto)koronarer Byp an e einz Korart, sonstige
36.10.19↔ Aortokor Byp zur MyokRevask, sonstige Technik	36.12.00↔ (Aorto)koronarer Bypass an zwei Koronararterien, n.n.bez.
36.10.99↔ Aortokoronarer Bypass zur Myokard-Revaskularisation, sonst	36.12.11↔ (Aorto)koronarer Byp an 2 Korart, konv Technik
36.11.00↔ (Aorto)koronarer Byp an e einz Korart, n.n.bez.	36.12.12↔ (Aorto)koro Byp an 2 Korart, d minimalinvasive Technik
36.11.11↔ (Aorto)koronarer Byp an e einz Korart, konv Technik	36.12.19↔ (Aorto)koro (Aorto)koro Byp an 2 Korart, So Technik



36.12.99↔	(Aorto)koronarer Bypass an zwei Koronararterien, sonst	36.14.11↔	(Aorto)koro Byp an 4 und mehr Korart, konv Technik
36.13.00↔	(Aorto)koronarer Bypass an drei Koronararterien, n.n.bez.	36.14.12↔	(Aorto)koro Byp an 4 und mehr Korart, d mininv Technik
36.13.11↔	(Aorto)koronarer Byp an 3 Korart, konv Technik	36.14.19↔	(Art)kr (Art)kr Byp an 4 u mhr Krrt, S Tch
36.13.12↔	(Aorto)koro Byp an 3 Korart, d minimalinvasive Technik	36.14.99↔	(Aorto)koro (Aorto)koro Byp an 4 und mehr Korart, so
36.13.19↔	(Aorto)koronarer Byp an 3 Korart, sonstige Technik	36.15↔	Einf Byp zwischen A. mammaia int und Koronararterien
36.13.99↔	(Aorto)koronarer Bypass an drei Koronararterien, sonst	36.16↔	Zweifacher A. mammaia interna-Koronararterien Bypass
36.14.00↔	(Art)kr (Art)kr Byp an 4 u mhr Krrt, n.n.bz.	36.19↔	Sonst Bypass-Anastomose zur Myokard Revaskularisation

Prozedur F06-3

38.12↔	Endarterektomie von anderen Gefässen an Kopf und Hals	39.56.52↔	Plastische Rekonstruktion der V. iliaca mit Gewebe-Patch
38.32.00↔	Resektion von and Gef a Kopf und Ha m Anast, n.n.bez.	39.56.59↔	Plast Rekonstruktion abd Venen m GewPatch, sonstige
38.32.10↔	Resektion von extrkr Aa an Kopf und Hals mit Anast	39.56.60↔	Plast Reko von Gef d unt Extrem m GewPatch, n.n.bez.
38.32.20↔	Res von extrkr Venen an Kopf und Ha m Anast, n.n.bez.	39.56.61↔	Plast Reko von Aa d unteren Extrem m GewPatch
38.32.21↔	Resektion der V. jugularis mit Anastomose	39.56.62↔	Plast Reko d V. fem und V. poplitea m GewPatch
38.32.22↔	Res von oberfl extrkr Venen an Kopf und Ha m Anast	39.56.63↔	Plast Reko v sonst tief Venen d unt Extrem m GewPatch
38.32.99↔	Resektion von and Gef an Kopf und Ha m Anast, sonstige	39.56.64↔	Plast Reko v oberfl Venen d Oberschenkels m GewPatch
38.42↔	Resektion von anderen Blutgefässen an Kopf und Hals	39.56.69↔	Plast Reko von Gef d unteren Extrem m GewPatch, so
39.22.00↔	Bypass zwischen Aorta, A. subclavia und A. carotis, n.n.bez.	39.56.99↔	Plast Rekonstruktion e Blgef m GewPatch, sonstige
39.22.10↔	Bypass an der A. carotis, n.n.bez.	39.57.00↔	Plast Reko m synthetischem Patch Graft, n.n.bez.
39.22.11↔	Bypass zwischen A. carotis und A. carotis	39.57.10↔	Plst Rk v Gf an Kpf u H m synth Ptch Grft, n.n.bz.
39.22.12↔	Bypass zwischen A. carotis und A. vertebralis	39.57.11↔	Plast Reko von intrakr Gef m synthetischem Patch Graft
39.22.13↔	Bypass zwischen A. carotis und A. subclavia	39.57.12↔	Plast Reko v extrkr Aa an Kopf u Ha m synth Patch Graft
39.22.14↔	Bypass zwischen A. carotis und Aorta	39.57.13↔	Plast Reko d V. jugularis m synthetischem Patch Graft
39.22.19↔	Bypass an der A. carotis, sonstige	39.57.19↔	Plast Reko v Gef an Kopf u Ha m synth Patch Graft, so
39.22.20↔	Bypass an der A. subclavia, n.n.bez.	39.57.20↔	Plst Rk v Gf d ob Extrm m synth Ptch Grft, n.n.bz.
39.22.21↔	Bypass zwischen A. subclavia und Aorta	39.57.21↔	Plast Reko von Aa d ob Extrem m synth Patch Graft
39.22.29↔	Bypass an der A. subclavia, sonstige	39.57.22↔	Plst Rk d V. sbcl,V. axll u V. brchiophlc m synth Ptch Grft
39.22.99↔	Bypass zwischen Aorta, A. subclavia und A. carotis, sonst	39.57.23↔	Plst Rk v snst tief Vv d ob Extrm m synth Ptch Grft
39.28↔	Extrakraniell-intrakranieller Gefäss-Bypass	39.57.29↔	Plast Reko von Gef d ob Extrem m synth Patch Graft, so
39.56.00↔	Plast Rekonstruktion e Blgef m GewPatch, n.n.bez.	39.57.30↔	Plast Reko von thor Gef m synth Patch Graft, n.n.bez.
39.56.10↔	Plast Reko von Gef an Kopf u Ha m GewPatch, n.n.bez.	39.57.31↔	Plast Reko d thorakalen Aort m synth Patch Graft
39.56.11↔	Plastische Rekonstruktion von intrakr Gef m GewPatch	39.57.32↔	Plast Reko d V. pulmon m synthetischem Patch Graft
39.56.12↔	Plastische Rekonstruktion der V. jugularis mit Gewebe-Patch	39.57.33↔	Plast Reko d V. cava superior m synth Patch Graft
39.56.19↔	Plast Reko von Gef an Kopf und Ha m GewPatch, so	39.57.39↔	Plast Reko von thorakalen Gef m synth Patch Graft, so
39.56.20↔	Plast Reko von Gef d ob Extrem m GewPatch, n.n.bez.	39.57.40↔	Plast Reko abd Aa m synth Patch Graft, n.n.bez.
39.56.21↔	Plast Rekonstruktion von Aa d ob Extrem m GewPatch	39.57.41↔	Plast Reko d abd Aort m synthetischem Patch Graft
39.56.22↔	Plst Rk d V. sbcl, V. axll u V. brchiophlc m GwPtch	39.57.42↔	Plast Reko d Truncus coeliacus m synth Patch Graft
39.56.23↔	Plast Reko v sonst tief Venen d ob Extrem m GewPatch	39.57.43↔	Plast Reko d A. gastrica m synthetischem Patch Graft
39.56.29↔	Plast Reko von Gef d ob Extrem m GewPatch, sonstige	39.57.44↔	Plast Reko d A. hepatica m synthetischem Patch Graft
39.56.30↔	Plast Reko von thorakalen Gef m GewPatch, n.n.bez.	39.57.45↔	Plast Reko d A. lienalis m synthetischem Patch Graft
39.56.31↔	Plastische Rekonstruktion der thorak Aorta mit Gewebe-Patch	39.57.46↔	Plast Reko d A. renalis m synthetischem Patch Graft
39.56.32↔	Plastische Rekonstruktion der V. pulmonalis mit Gewebe-Patch	39.57.47↔	Plast Reko d A. mesenterica m synth Patch Graft
39.56.33↔	Plastische Rekonstruktion der V. cava sup mit Gewebe-Patch	39.57.48↔	Plast Reko d A. iliaca m synthetischem Patch Graft
39.56.39↔	Plast Reko von thorakalen Gef m GewPatch, sonstige	39.57.49↔	Plast Reko abd Aa m synthetischem Patch Graft, so
39.56.40↔	Plastische Rekonstruktion abd Aa m GewPatch, n.n.bez.	39.57.50↔	Plast Reko abd Venen m synth Patch Graft, n.n.bez.
39.56.41↔	Plastische Rekonstruktion der abdom Aorta mit Gewebe-Patch	39.57.51↔	Plast Reko d V. cava inferior m synth Patch Graft
39.56.42↔	Plast Rekonstruktion des Truncus coeliacus mit Gewebe-Patch	39.57.52↔	Plast Reko d V. iliaca m synthetischem Patch Graft
39.56.43↔	Plastische Rekonstruktion der A. gastrica mit Gewebe-Patch	39.57.59↔	Plast Reko abd Venen m synthetischem Patch Graft, so
39.56.44↔	Plastische Rekonstruktion der A. hepatica mit Gewebe-Patch	39.57.60↔	Plst Rk v Gf d unt Extrm m synth Ptch Grft, n.n.bz.
39.56.45↔	Plastische Rekonstruktion der A. lienalis mit Gewebe-Patch	39.57.61↔	Plast Reko von Aa d unteren Extrem m synth Patch Graft
39.56.46↔	Plastische Rekonstruktion der A. renalis mit Gewebe-Patch	39.57.62↔	Plast Reko d V. fem und V. poplitea m synth Patch Graft
39.56.47↔	Plast Rekonstruktion der A. mesenterica mit Gewebe-Patch	39.57.63↔	Plst Rk v snst tief Vv d unt Extrm m synth Ptch Grft
39.56.48↔	Plastische Rekonstruktion der A. iliaca mit Gewebe-Patch	39.57.64↔	Plst Rk v obrfl Vv d Obsrchnkls m synth Ptch Grft
39.56.49↔	Plastische Rekonstruktion abd Aa m GewPatch, sonstige	39.57.69↔	Plast Reko v Gef d unt Extrem m synth Patch Graft, so
39.56.50↔	Plast Rekonstruktion abd Venen m GewPatch, n.n.bez.	39.57.99↔	Plast Reko m synthetischem Patch Graft, sonstige
39.56.51↔	Plast Rekonstruktion der V. cava inferior mit Gewebe-Patch	39.58↔	Plast Rekonstruktion e Blgef m Patch Graft n.n.bez.

Prozedur F06-4

35.95.00↔	Revision einer Korrekturoperation am Herzen, n.n.bez.	36.39.00↔	Sonstige Herz-Revaskularisation, n.n.bez.
35.95.10↔	Prothesenrefixation eines Herzklappenersatzes, n.n.bez.	36.39.10↔	Herz-Revaskularisation durch Koronararterienpatch
35.95.11↔	Prothesenrefixation eines Aortenklappenersatzes	36.39.11↔	Revision eines Koronararterienbypass
35.95.12↔	Prothesenrefixation eines Mitralklappenersatzes	36.39.12↔	Neuanlage eines Koronararterienbypass
35.95.13↔	Prothesenrefixation eines Pulmonalklappenersatzes	36.39.13↔	Transposition von Koronararterien
35.95.14↔	Prothesenrefixation eines Trikuspidalklappenersatzes	36.39.14↔	HerzRevask m fr A. mamm intTx (IMATx)
35.95.19↔	Prothesenrefixation eines Herzklappenersatzes, sonstige	36.39.99↔	Sonstige Herz-Revaskularisation, sonstige
35.95.99↔	Revision einer Korrekturoperation am Herzen, sonstige		

Prozedur F06-5

37.33.00↔	Exz o Destr v and Läs o Gew d Herz, off Zug, n.n.bez.	37.33.20↔	Exz von and Läsion oder Gew d Herzens, offener Zugang
37.33.10↔	Exz o Destr a Reizleitungssystem, off Zugang, n.n.bez.	37.33.30↔	Destr von and Läsion oder Gew d Herz, offener Zugang
37.33.11↔	Exz o Dstr a Reizlsystm,off Zg,abltv Mssn b Tchyrrhythmie	37.33.99↔	Exz o Destr von and Läs o Gew d Herz, off Zugang, so
37.33.19↔	Exz o Destr a Reizleitungssystem, off Zugang, sonstige		

Prozedur F06-6

00.66.00↔	Prkt trnslm Krngioplast [PTCA] o Krn Athrkt, n.n.bez.	37.22‡↔	Linksherzkatheter
00.66.10↔	Perkutaner translu Verschl e Fistel d Herzkranzgefäße	37.23‡↔	Kombinierter Rechts- und Linksherzkatheter
00.66.20↔	Koronarangioplastik [PTCA], mit Ballons, n.n.bez.	37.28‡↔	Intrakardiale Echokardiographie (IKE)
00.66.21↔	Krangioplast [PTCA] m mdkmntnfreistzndn Bllns	37.34.00‡↔	Exz o Destr v and Läs o Gew d Herz, so Zug, n.n.bez.
00.66.22↔	Korangioplast [PTCA] mit Akbeschichteten Ballons	37.34.99‡↔	Exz o Destr von and Läs o Gew d Herz, so Zugang, so
00.66.29↔	Koronarangioplastik [PTCA], mit Ballons, sonstige	37.90.20‡↔	Transseptale Katheteruntersuch des linken Herzens, n.n.bez.
00.66.99↔	Prkt trnslm Krngioplast [PTCA] o Krn Athrkt, S	37.90.21‡↔	Kathertertechnische transseptale Punktion
35.96.00↔	Perkutane transluminale Valvuloplastik, n.n.bez.	37.90.29‡↔	Transseptale Katheteruntersuch des linken Herzens, sonst
35.96.09↔	Perkutane transluminale Valvuloplastik, sonstige	88.43‡↔	Arteriographie der Pulmonalarterien
35.96.10↔	Perkutane Valvuloplastik, n.n.bez.	88.50‡↔	Angiokardiographie, n.n.bez.
35.96.20↔	Endovaskuläre Mitralkappenrekonstruktion, n.n.bez.	88.52‡↔	Angiokardiographie von Strukturen des rechten Herzens
35.96.21↔	Endovaskuläre Mitralkappenrekonstruktion, transarteriell	88.53‡↔	Angiokardiographie von Strukturen des linken Herzens
35.96.22↔	Endovaskuläre Mitralkappenrekonstruktion, transvenös	88.54‡↔	Kombinierte Angiokardiographie des re u li Herzens
35.96.23↔	Mitralkappenanuloplastik, endovaskulär	88.55‡↔	Koronare Arteriographie mit einem einzigen Katheter
35.96.29↔	Endovaskuläre Mitralkappenrekonstruktion, sonstige	88.56‡↔	Koronare Arteriographie mit zwei Kathetern
37.21‡↔	Rechtsherzkatheter	88.57‡↔	Sonst und nicht näher bezeichnete koronare Arteriographie

Prozedur F06-7

35.95.00↔	Revision einer Korrekturoperation am Herzen, n.n.bez.	36.39.12↔	Neuanlage eines Koronararterienbypass
35.95.10↔	Prothesenrefixation eines Herzklappenersatzes, n.n.bez.	36.39.13↔	Transposition von Koronararterien
35.95.11↔	Prothesenrefixation eines Aortenklappenersatzes	36.39.14↔	HerzRevask m fr A. mamm intTx (IMATx)
35.95.12↔	Prothesenrefixation eines Mitralklappenersatzes	36.39.99↔	Sonstige Herz-Revaskularisation, sonstige
35.95.13↔	Prothesenrefixation eines Pulmonalklappenersatzes	37.33.00↔	Exz o Destr v and Läs o Gew d Herz, off Zug, n.n.bez.
35.95.14↔	Prothesenrefixation eines Trikuspidalklappenersatzes	37.33.10↔	Exz o Destr a Reizleitungssystem, off Zugang, n.n.bez.
35.95.19↔	Prothesenrefixation eines Herzklappenersatzes, sonstige	37.33.11↔	Exz o Dstr a Reizlsystm,off Zg,abltv Mssn b Tchyrrhythmie
35.95.99↔	Revision einer Korrekturoperation am Herzen, sonstige	37.33.19↔	Exz o Destr a Reizleitungssystem, off Zugang, sonstige
36.39.00↔	Sonstige Herz-Revaskularisation, n.n.bez.	37.33.20↔	Exz von and Läsion oder Gew d Herzens, offener Zugang
36.39.10↔	Herz-Revaskularisation durch Koronararterienpatch	37.33.30↔	Destr von and Läsion oder Gew d Herz, offener Zugang
36.39.11↔	Revision eines Koronararterienbypass	37.33.99↔	Exz o Destr von and Läs o Gew d Herz, off Zugang, so

Prozedur F06-8

00.66.00↔	Prkt trnslm Krngioplast [PTCA] o Krn Athrkt, n.n.bez.	37.33.10↔	Exz o Destr a Reizleitungssystem, off Zugang, n.n.bez.
00.66.10↔	Perkutaner translu Verschl e Fistel d Herzkranzgefäße	37.33.11↔	Exz o Dstr a Reizlsystm,off Zg,abltv Mssn b Tchyrrhythmie
00.66.20↔	Koronarangioplastik [PTCA], mit Ballons, n.n.bez.	37.33.19↔	Exz o Destr a Reizleitungssystem, off Zugang, sonstige
00.66.21↔	Krangioplast [PTCA] m mdkmntnfreistzndn Bllns	37.33.20↔	Exz von and Läsion oder Gew d Herzens, offener Zugang
00.66.22↔	Korangioplast [PTCA] mit Akbeschichteten Ballons	37.33.30↔	Destr von and Läsion oder Gew d Herz, offener Zugang
00.66.29↔	Koronarangioplastik [PTCA], mit Ballons, sonstige	37.33.99↔	Exz o Destr von and Läs o Gew d Herz, off Zugang, so
00.66.99↔	Prkt trnslm Krngioplast [PTCA] o Krn Athrkt, S	37.34.00‡↔	Exz o Destr v and Läs o Gew d Herz, so Zug, n.n.bez.
35.96.00↔	Perkutane transluminale Valvuloplastik, n.n.bez.	37.34.99‡↔	Exz o Destr von and Läs o Gew d Herz, so Zugang, so
35.96.09↔	Perkutane transluminale Valvuloplastik, sonstige	37.90.20‡↔	Transseptale Katheteruntersuch des linken Herzens, n.n.bez.
35.96.10↔	Perkutane Valvuloplastik, n.n.bez.	37.90.21‡↔	Kathertertechnische transseptale Punktion
35.96.20↔	Endovaskuläre Mitralkappenrekonstruktion, n.n.bez.	37.90.29‡↔	Transseptale Katheteruntersuch des linken Herzens, sonst
35.96.21↔	Endovaskuläre Mitralkappenrekonstruktion, transarteriell	88.43‡↔	Arteriographie der Pulmonalarterien
35.96.22↔	Endovaskuläre Mitralkappenrekonstruktion, transvenös	88.50‡↔	Angiokardiographie, n.n.bez.
35.96.23↔	Mitralkappenanuloplastik, endovaskulär	88.52‡↔	Angiokardiographie von Strukturen des rechten Herzens
35.96.29↔	Endovaskuläre Mitralkappenrekonstruktion, sonstige	88.53‡↔	Angiokardiographie von Strukturen des linken Herzens
37.21‡↔	Rechtsherzkatheter	88.54‡↔	Kombinierte Angiokardiographie des re u li Herzens
37.22‡↔	Linksherzkatheter	88.55‡↔	Koronare Arteriographie mit einem einzigen Katheter
37.23‡↔	Kombinierter Rechts- und Linksherzkatheter	88.56‡↔	Koronare Arteriographie mit zwei Kathetern
37.28‡↔	Intrakardiale Echokardiographie (IKE)	88.57‡↔	Sonst und nicht näher bezeichnete koronare Arteriographie
37.33.00↔	Exz o Destr v and Läs o Gew d Herz, off Zug, n.n.bez.		

ADRG F07**Andere Eingriffe mit Herz-Lungen-Maschine oder endovaskuläre Implantation einer Herzklappe, Alter < 1 Jahr oder mit komplizierenden Prozeduren oder komplexer Operation oder anderer Herzklappeneingriff mit Herz-Lungen-Maschine, Alter < 16 Jahre**

Mindestens eine Prozedur in Tabelle F07-1 und mindestens eine Prozedur in Tabelle F07-2 und (Alter < 1 Jahr oder Komplizierende Prozeduren oder Prozedur in Tabelle F07-3)

DRG F07Z**Andere Eingriffe mit Herz-Lungen-Maschine oder endovaskuläre Implantation einer Herzklappe, Alter < 1 Jahr oder mit komplizierenden Prozeduren oder komplexer Operation oder anderer Herzklappeneingriff mit Herz-Lungen-Maschine, Alter < 16 Jahre****Prozedur F07-1**

01.21↔	Inzision und Drainage an den kranialen Sinus	35.39.19↔	Supravalvuläre Resektion, sonstige Herzklappe
35.00↔	Valvulotomie am geschlossenen Herzen, Klappe nicht bez	35.39.99↔	Op an and an d Herzkl angrenz Strukturen, sonstige
35.01↔	Valvulotomie am geschlossenen Herzen, Aortenklappe	35.41.00↔	Vergrosserung e bestehenden Vorhofseptumdefektes, n.n.bez.
35.02↔	Valvulotomie am geschlossenen Herzen, Mitralklappe	35.41.10↔	Vergrosserung e besteh Vorhofseptumdefektes, off Tech
35.03↔	Valvulotomie am geschlossenen Herzen, Pulmonalklappe	35.41.20↔	Vergross e besteh Vorhofseptumdefektes, geschl Tech
35.04↔	Valvulotomie am geschlossenen Herzen, Trikuspidalklappe	35.41.99↔	Vergrosserung e bestehenden Vorhofseptumdefektes, sonst
35.10↔	Valvuloplastik a offenen Herz, ohne Ers, Klap Ni bez	35.42.00↔	Bildung von Herzseptumdefekten, n.n.bez.
35.11.00↔	Valvplast d Aortklapp a off Herz, oh Ers, n.n.bez.	35.42.10↔	Bildung von Herzseptumdefekten, offene Technik
35.11.10↔	Valvulotomie der Aortenklappe am offenen Herzen	35.42.20↔	Bildung von Herzseptumdefekten, geschlossene Technik
35.11.20↔	Rk d Artklpp a off Hr, oh Ers, b kng Klppnm d Hr	35.42.99↔	Bildung von Herzseptumdefekten, sonstige
35.11.99↔	Valvuloplastik d Aortklapp a off Herz, oh Ers, So	35.43.00↔	Vergross e besteh Ventrikelseptumdefektes, n.n.bez.
35.12.00↔	Valvplast d Mitralkl a off Herz, oh Ers, n.n.bez.	35.43.10↔	Vergross e besteh Ventrikelseptumdefektes, off Tech
35.12.10↔	Valvulotomie der Mitralklappe am offenen Herzen	35.43.20↔	Vergross e besteh Ventrikelseptumdefektes, geschl Tech
35.12.11↔	Segelrekonstruktion der Mitralklappe am offenen Herzen	35.43.99↔	Vergrosserung e besteh Ventrikelseptumdefektes, so
35.12.20↔	Rk d Mitrkl a off Hr, oh Ers, b kng Klppnm d Hr	35.50↔	Korrektur von nicht näher bez Herzseptdef mit Prothese
35.12.99↔	Valvuloplastik d Mitralkl a off Herz, oh Ers, sonstige	35.51↔	Korr e Vorhofseptumdefektes m Prothese, offene Technik
35.13.00↔	Valvplast d Pulmklapp a off Herz, oh Ers, n.n.bez.	35.53↔	Korr e Ventrikelseptumdefektes m Prothese, off Zugang
35.13.10↔	Valvulotomie der Pulmonalklappe am offenen Herzen	35.54↔	Korrektur von Endokardkissendefekten (AV-Kanal) mit Prothese
35.13.20↔	Rk d Plmkklp a off Hr, oh Ers, b kng Klppnm d Hr	35.60↔	Korrektur e nicht bez Herzseptumdefektes mit BioGraft
35.13.99↔	Valvuloplastik d Pulmklapp a off Herz, oh Ers, so	35.61↔	Korrektur eines Vorhofseptumdefektes mit Bio-Graft
35.14.00↔	Valvplast d Trikusklap a off Herz, oh Ers, n.n.bez.	35.62↔	Korrektur eines Ventrikelseptumdefektes mit Bio-Graft
35.14.10↔	Valvulotomie der Trikuspidalklappe am offenen Herzen	35.63↔	Korr von Endokardkissendefekten (AV-Kanal) mit Bio-Graft
35.14.11↔	Segelrekonstruktion der Trikuspidalklappe am offenen Herzen	35.70↔	Sonstige Ni näh bez Korr von Ni näh bez Herzseptdef
35.14.20↔	Rk d Trksklp a off Hr, oh Ers, b kng Klppnm d Hr	35.71↔	Sonstige nicht näher bez Korr e Vorhofseptumdefektes
35.14.99↔	Valvuloplastik d Trikusklap a off Herz, oh Ers, so	35.72.00↔	Korrektur eines Ventrikelseptumdefektes, n.n.bez.
35.19.00↔	Valvuloplastik a off Herz, oh Ers, So Klap, n.n.bez.	35.72.10↔	Verschluss eines erworbenen Ventrikelseptumdefektes
35.19.10↔	Rk e AVKlp a off Hr, oh Ers, b kng Klppnm d Hr	35.72.99↔	Korrektur eines Ventrikelseptumdefektes, sonstige
35.19.11↔	Rk e Trncsklpp a off Hr, oh Ers, b kng Klppnm d Hr	35.73↔	So und Ni näh bez Korr von Endokardkissendef (Avkan)
35.19.99↔	Valvuloplastik a off Herz, oh Ers, So Klap, So	35.91↔	Interatriale Transposition des venösen Rückflusses
35.22.11↔	Minimal-invasive Implantation e Aortenklappe, transapikal	35.92↔	Erzeuge e Cond zwischen rechtem Ventrikel und Pulmonart
35.29.00↔	Herzklappenersatz, sonstige Klappe, n.n.bez.	35.93↔	Erzeugen eines Conduits zwischen linkem Ventrikel und Aorta
35.29.10↔	Ers d AVKlappe b kongenitalen Klappenanomalien d Herz	35.94↔	Erzeugen eines Conduits zwischen Vorhof und Pulmonalarterie
35.29.20↔	Ers d TruncusKlap b kongenitalen Klappanom d Herz	35.96.11↔	Aortenklappenersatz, endovaskulär, transluminal
35.29.99↔	Herzklappenersatz, sonstige Klappe, sonstige	35.96.12↔	Pulmonalklappenersatz, endovaskulär
35.31↔	Papillarmuskeloperation	35.96.22↔	Endovaskuläre Mitralklappenrekonstruktion, transvenös
35.32↔	Sehnenfaden-Operation	35.96.24↔	Mitralklappenersatz, endovaskulär
35.33.00↔	Anuloplastik, n.n.bez.	35.98.00↔	Sonstige Operationen an Herzsepten, n.n.bez.
35.33.10↔	Anuloplastik der Mitralklappe, n.n.bez.	35.98.10↔	Prktntrnsmnln Vrschl e Vhsptmdfks, n.n.bez.
35.33.11↔	Anuloplastik der Mitralklappe, offen	35.98.19↔	Prktntrnsmnln Vrschl e Vhsptmdfks, S
35.33.19↔	Anuloplastik der Mitralklappe, sonstige	35.98.30↔	Perkutanentransluminalen Verschl e Vsd
35.33.20↔	Anuloplastik der Pulmonalklappe, n.n.bez.	35.98.99↔	Sonstige Operationen an Herzsepten, sonstige
35.33.21↔	Anuloplastik der Pulmonalklappe, offen	35.99.00↔	Sonstige Operationen an Herzklappen, n.n.bez.
35.33.29↔	Anuloplastik der Pulmonalklappe, sonstige	35.99.10↔	Sonstige Operationen b kong Klappanom d Herz, n.n.bez.
35.33.30↔	Anuloplastik der Trikuspidalklappe, n.n.bez.	35.99.11↔	Sonstige Op b kong Klappanom d Herz, Aortklapp
35.33.31↔	Anuloplastik der Trikuspidalklappe, offen	35.99.12↔	Sonstige Operationen b kong Klappanom d Herz, Mitralkl
35.33.39↔	Anuloplastik der Trikuspidalklappe, sonstige	35.99.13↔	Sonstige Op b kong Klappanom d Herz, Pulmonalklappe
35.33.99↔	Anuloplastik, sonstige	35.99.14↔	Sonstige Op b kong Klappanom d Herz, Trikuspidalklappe
35.35.00↔	Operationen an den Trabeculae carneae cordis, n.n.bez.	35.99.15↔	So Op b kong Klappanom d Herz, AV o Trunkusklappe
35.35.10↔	Subvalvuläre fibröse o muskuläre Res an d Aortklapp	35.99.19↔	Sonstige Op b kong Klappanom d Herz, sonstige Klap
35.35.99↔	Operationen an den Trabeculae carneae cordis, sonstige	35.99.20↔	Sonstige Operationen an Herzklappen, minimal-invasiv
35.39.00↔	Op an and an d Herzkl angrenz Strukturen, n.n.bez.	35.99.99↔	Sonstige Operationen an Herzklappen, sonstige
35.39.10↔	Supravalvuläre Resektion, Herzklappe, n.n.bez.	36.03↔	Koronarangioplastik am offenen Thorax
35.39.11↔	Supravalvuläre Resektion, Aortenklappe	36.17↔	Abdomino-koronarer Arterien-Bypass
35.39.12↔	Supravalvuläre Resektion, Pulmonalklappe	36.2↔	Myokard-Revaskularisation mit Arterien-Implantat

36.31↔	Transmyokardiale Revaskularisation am offenen Thorax	37.64.40↔	Entf eines kompletten Herzersatzsystems (Kunstherz)
36.32↔	Sonstige transmyokardiale Revaskularisation	37.64.50↔	Entfernung einer intrakorporalen Pumpe
36.33↔	Endoskopische transmyokardiale Revaskularisation	37.64.60↔	Entfernung eines äußeren Myokardunterstützungssystems
36.34↔	Perkutane transmyokardiale Revaskularisation	37.64.70↔	Entf e transvasal platzierten axial Pumpe z Kreislrnt
36.39.00↔	Sonstige Herz-Revaskularisation, n.n.bez.	37.64.99↔	Entfernung von herzunterstützenden Systemen, sonstige
36.39.10↔	Herz-Revaskularisation durch Koronararterienpatch	37.65.00↔	Implant von äusserlichem herzunterst System, n.n.bez.
36.39.11↔	Revision eines Koronararterienbypass	37.65.10↔	Implnt(ffn chr)e extrk Pmp(z.B. Kreislp o Zntrpm),nnbz
36.39.12↔	Neuanlage eines Koronararterienbypass	37.65.11↔	Imp(ffn chr)e extrk Pmp(z.B. Kreislp o Zntrpm),unvnt
36.39.13↔	Transposition von Koronararterien	37.65.12↔	Implnt(ffn chr)e extrk Pmp(z.B. Kreislp o Zntrpm),bv
36.39.14↔	HerzRevask m fr A. mamm intTx (IMATx)	37.65.19↔	Implnt(ffn chr)e extrk Pmp(z.B. Kreislp o Zntrpm),so
36.39.99↔	Sonstige Herz-Revaskularisation, sonstige	37.65.20↔	Implant (offen chir) e parakorporalen Pumpe, n.n.bez.
36.91↔	Korrektur eines Koronargefäss-Aneurysmas	37.65.21↔	Implant (offen chir) e parak Pumpe, univentrikulär
36.99.00↔	Sonstige Operationen an Herzgefässen n.n.bez.	37.65.22↔	Implantation (offen chir) e parakorporalen Pumpe, biv
36.99.10↔	Intrakoronare Stammzelltherapie, n.n.bez.	37.65.29↔	Implant (offen chir) e parakorporalen Pumpe, sonstige
36.99.11↔	Intrakor Stammzth oh Anr v Stammzfrakt o kult Verm	37.65.50↔	Dauer d Beh m e univentr extrak Pumpe, n.n.bez.
36.99.12↔	Intrakor Stammzth m Anr v Stammzfrakt o kult Verm	37.65.51↔	Dauer d Bh m e unvnt extrk Pmp: wng als 48 Std
36.99.19↔	Intrakoronare Stammzelltherapie, sonstige	37.65.52↔	Dauer d Bh m e unvnt extrk Pmp: 48 bs unt 96 Std
36.99.20↔	Operationen bei kongenitalen Anomalien der Herzgefässe	37.65.53↔	Dauer d Beh m e univentr extrak Pumpe: 96 Std u läng
36.99.30↔	Rekonstruktion des Koronarostiums	37.65.60↔	Dauer d Beh mit e biv extrakorporalen Pumpe, n.n.bez.
36.99.40↔	Sympathektomie der Koronararterien	37.65.61↔	Dauer d Beh m e biv extrak Pumpe: weniger als 48 Std
36.99.99↔	Sonstige Operationen an Herzgefässen, sonstige	37.65.62↔	Dauer d Beh m e biv extrak Pumpe: 48 bis unter 96 Std
37.10↔	Inzision am Herzen n.n.bez.	37.65.69↔	Dauer d Beh mit e biv extrak Pumpe: mehr Stunden
37.11.00↔	Kardiotomie, n.n.bez.	37.65.99↔	Implant von äusserlichem herzunterst System, sonstige
37.11.10↔	Epikardiale, endokardiale und epimyokardiale Inzision	37.66.00↔	Einsetz von implantbar herzunterst System, n.n.bez.
37.11.99↔	Kardiotomie, sonstige	37.66.10↔	Implant (offen chir) e intrakorporalen Pumpe, n.n.bez.
37.12↔	Perikardiotomie	37.66.11↔	Implant (offen chir) e intrakorp Pumpe, univentrikulär
37.24.00↔	Perikardiopsie, n.n.bez.	37.66.12↔	Implantation (offen chir) e intrakorporalen Pumpe, biv
37.24.20↔	Offene Perikardiopsie	37.66.19↔	Implant (offen chir) e intrakorporalen Pumpe, sonstige
37.24.99↔	Perikardiopsie, sonstige	37.66.99↔	Einsetz von implantbar herzunterst System, sonstige
37.25.00↔	Herzbiopsie, n.n.bez.	37.67↔	Implantation eines herzmuskelstimulierenden Systems
37.25.20↔	Transvasale Biop des Endokards, Myokards u Endomyokards	37.68.00↔	Einsetz von perkut ext herzunterst System, n.n.bez.
37.25.30↔	Herzbiopsie, offen	37.68.10↔	Prkt Enf e Intraaort Bllnp (IABP), Bh Dauer n.n.bz.
37.25.99↔	Herzbiopsie, sonstige	37.68.11↔	Prkt Enf e Intraaort Bllnp(IABP),Bh Dauer bs unt48Std
37.31.00↔	Perikardektomie, n.n.bez.	37.68.12↔	Prkt Enf e Intraaort Bllnp(IABP),Bhdl Dauer zw48u95Std
37.31.10↔	Perikardektomie, partiell	37.68.19↔	Prkt Enf e Intraaort Bllnp (IABP), Bhdl Dauer mhr Std
37.31.20↔	Perikardektomie, total	37.68.20↔	Implnt e intvs,unvnt,axial Pmp z Kreislrnt,Dauer nmbz
37.31.30↔	Adhäsionsektomie am Perikard	37.68.21↔	Imp intvs,unvnt,axial Pmp z Kreislrnt,Dauer d Bh bs unt48Std
37.31.99↔	Perikardektomie, sonstige	37.68.22↔	Imp intvs,unvnt,axial Pmp z Kreislrnt,Dauer zw48u95Std
37.32↔	Aneurysmektomie am Herzen	37.68.23↔	Imp intvs,unvnt,axial Pmp z Kreislrnt,Dauer zw96u119Std
37.33.00↔	Exz o Destr v and Läs o Gew d Herz, off Zug, n.n.bez.	37.68.29↔	Imp intvs,unvnt,axial Pmp z Kreislrnt,Dauer120Std u mhr
37.33.10↔	Exz o Destr a Reizleitungssystem, off Zugang, n.n.bez.	37.68.30↔	Implnt e intvs, bv, axial Pmp z Kreislrnt, Dauer n.n.bz.
37.33.11↔	Exz o Destr a Reizlsystm,off Zg,abltv Mssn b Tchyrrhythmie	37.68.31↔	Imp intvs,bv,axial Pmp z Kreislrnt,Dauer d Bh bs unt48Std
37.33.19↔	Exz o Destr a Reizleitungssystem, off Zugang, sonstige	37.68.32↔	Implnt e intvs,bv,axial Pmp z Kreislrnt,Dauer zw48u95Std
37.33.20↔	Exz von and Läsion oder Gew d Herzens, offener Zugang	37.68.33↔	Implnt e intvs,bv,axial Pmp z Kreislrnt,Dauer zw96u119Std
37.33.30↔	Destr von and Läsion oder Gew d Herz, offener Zugang	37.68.39↔	Implnt e intvs,bv,axial Pmp z Kreislrnt,Dauer120Std u mhr
37.33.99↔	Exz o Destr von and Läs o Gew d Herz, off Zugang, so	37.68.40↔	Entfernung einer intravasalen axialen Pumpe, n.n.bez.
37.35↔	Partielle Ventrikulektomie	37.68.41↔	Entf einer intravasalen, univentrikulären axialen Pumpe
37.41↔	Implant von prothetischem herzunterst System a Herz	37.68.42↔	Entf einer intravasalen, biventrikulären axialen Pumpe
37.49↔	Sonst plastische Rekonstruktion am Herzen und Perikard	37.68.49↔	Entfernung einer intravasalen, axialen Pumpe, sonstige
37.4x.00↔	Plastische Rekonstruktion von Herz und Perikard, n.n.bez.	37.68.99↔	Einsetz von perkut ext herzunterst System, sonstige
37.4x.10↔	Naht des Perikardes (nach Verletzung)	37.91↔	Offene Herzmassage
37.4x.11↔	Plastische Rekonstruktion des Perikardes, sonstige	37.99.00↔	Sonstige Operationen an Herz und Perikard, n.n.bez.
37.4x.20↔	Naht des Myokardes (nach Verletzung)	37.99.10↔	Intramyokardiale Stammzelltherapie, n.n.bez.
37.4x.21↔	Plastische Rekonstruktion des Myokard, sonstige	37.99.11↔	Intramyok Stammzth oh Anr v Stammzfrakt o kult Verm
37.4x.99↔	Plastische Rekonstruktion von Herz und Perikard, sonst	37.99.12↔	Intramyok Stammzth m Anr v Stammzfrakt o kult Verm
37.52↔	Implantation eines kompletten Herzersatzsystems	37.99.19↔	Intramyokardiale Stammzelltherapie, sonstige
37.53↔	Ers o Repar d thor Einheit e kompl Herzersatzsyst	37.99.20↔	Operationen bei kongenitalen Anomalien des Herzens, n.n.bez.
37.54↔	Ers o Rpr v snst implntbr Bstndt e kompl Hrzrstsyst	37.99.29↔	Operationen bei kongenitalen Anomalien des Herzens, sonst
37.61.00↔	Implantation einer intraaortalen Ballonpumpe, n.n.bez.	37.99.30↔	Ligatur eines Herzohres
37.61.10↔	Implantation e intraaortalen Ballonpumpe, offen chir	37.99.80↔	Reoperation an Herz und Perikard
37.61.20↔	Dauer d Beh mit einer intraaortalen Ballonp, n.n.bez.	37.99.99↔	Sonstige Operationen an Herz und Perikard, sonstige
37.61.21↔	Dauer d Beh m e Intraaort Ballonp: weniger als 48 Std	38.01↔	Inzision von intrakranialen Gefässen
37.61.22↔	Dauer d Beh m e Intraaort Ballonp: 48 bis unter 96 Std	38.04.00↔	Inzision der Aorta, n.n.bez.
37.61.29↔	Dauer d Beh mit e intraaortalen Ballonp: mehr Stunden	38.04.10↔	Inzision von Aorta ascendens und Aortenbogen
37.61.99↔	Implantation einer intraaortalen Ballonpumpe, sonstige	38.04.20↔	Inzision der Aorta descendens
37.62↔	Einsetzen von nicht-implantierbarem herzunterstütz System	38.04.30↔	Inzision der Aorta abdominalis
37.64.00↔	Entfernung von herzunterstützenden Systemen, n.n.bez.	38.04.99↔	Inzision der Aorta, sonstige
37.64.10↔	Entfernung einer intraaortalen Ballonpumpe	38.05.00↔	Inzision von anderen thorakalen Gefässen, n.n.bez.
37.64.20↔	Entfernung einer extrakorporalen Pumpe	38.05.10↔	Inzision von anderen thorakalen Arterien
37.64.30↔	Entfernung einer parakorporalen Pumpe	38.05.20↔	Inzision von thorakalen Venen, n.n.bez.

38.05.21↔	Inzision von thorakalen tiefen Venen	38.33.99↔	Resektion von Gef d oberen Extrem (m Anast), sonstige
38.05.29↔	Inzision von thorakalen Venen, sonstige	38.34.00↔	Resektion der Aorta mit Anastomose, n.n.bez.
38.05.99↔	Inzision von anderen thorakalen Gefässen, sonstige	38.34.10↔	Resektion d Aort ascendens und d Aortenbogens m Anast
38.06.00↔	Inzision von abdominalen Arterien, n.n.bez.	38.34.20↔	Resektion der Aorta descendens mit Anastomose
38.06.10↔	Inzision von viszerale Arterien, n.n.bez.	38.34.30↔	Resektion der Aorta abdominalis mit Anastomose
38.06.11↔	Inzision des Truncus coeliacus	38.34.99↔	Resektion der Aorta mit Anastomose, sonstige
38.06.12↔	Inzision der A. gastrica	38.35.00↔	Resektion von thorakalen Gefässen mit Anastomose, n.n.bez.
38.06.13↔	Inzision der A. hepatica	38.35.10↔	Resektion von thorakalen Arterien mit Anastomose, n.n.bez.
38.06.14↔	Inzision der A. lienalis	38.35.11↔	Resektion der A. subclavia mit Anastomose
38.06.15↔	Inzision der A. renalis	38.35.12↔	Resektion des Truncus brachiocephalicus mit Anastomose
38.06.16↔	Inzision der A. mesenterialis	38.35.13↔	Resektion der A. pulmonalis mit Anastomose
38.06.17↔	Inzision der A. lumbalis	38.35.19↔	Resektion von thorakalen Arterien mit Anastomose, sonst
38.06.18↔	Inzision der A. iliaca	38.35.20↔	Resektion von thorakalen Venen mit Anastomose, n.n.bez.
38.06.19↔	Inzision von viszerale Arterien, sonstige	38.35.21↔	Resektion der V. pulmonalis mit Anastomose
38.06.99↔	Inzision von abdominalen Arterien, sonstige	38.35.22↔	Resektion der V. subclavia mit Anastomose
38.07.00↔	Inzision von abdominalen Venen, n.n.bez.	38.35.23↔	Resektion der V. cava superior mit Anastomose
38.07.10↔	Inzision von tiefen abdominalen Venen, n.n.bez.	38.35.28↔	Res von thorakalen von sonstigen tiefen Venen m Anast
38.07.11↔	Inzision der V. cava inferior	38.35.29↔	Resektion von thorakalen Venen mit Anastomose, sonstige
38.07.12↔	Inzision der V. iliaca	38.35.99↔	Resektion von thorakalen Gefässen mit Anastomose, sonst
38.07.19↔	Inzision von tiefen abdominalen Venen, sonstige	38.36.00↔	Resektion von abdominalen Arterien mit Anastomose, n.n.bez.
38.07.99↔	Inzision von abdominalen Venen, sonstige	38.36.10↔	Resektion von viszerale Arterien mit Anastomose, n.n.bez.
38.10↔	Endarterektomie, Lokalisation n.n.bez.	38.36.11↔	Resektion des Truncus coeliacus mit Anastomose
38.11↔	Endarterektomie von intrakraniellen Gefässen	38.36.12↔	Resektion der A. gastrica mit Anastomose
38.12↔	Endarterektomie von anderen Gefässen an Kopf und Hals	38.36.13↔	Resektion der A. hepatica mit Anastomose
38.13↔	Endarterektomie von Gefässen der oberen Extremität	38.36.14↔	Resektion der A. lienalis mit Anastomose
38.14.00↔	Endarterektomie der Aorta, n.n.bez.	38.36.15↔	Resektion der A. renalis mit Anastomose
38.14.10↔	Endarterektomie von Aorta ascendens und Aortenbogen	38.36.16↔	Resektion der A. mesenterialis mit Anastomose
38.14.20↔	Endarterektomie der Aorta descendens	38.36.17↔	Resektion der A. iliaca mit Anastomose
38.14.30↔	Endarterektomie der Aorta abdominalis	38.36.19↔	Resektion von viszerale Arterien mit Anastomose, sonst
38.14.99↔	Endarterektomie der Aorta, sonstige	38.36.99↔	Resektion von abdominalen Arterien mit Anastomose, sonst
38.15.00↔	Endarterektomie der anderen thorakalen Gefässe, n.n.bez.	38.37.00↔	Resektion von abdominalen Venen mit Anastomose, n.n.bez.
38.15.10↔	Endarterektomie der A. subclavia	38.37.10↔	Resektion von tiefen abdomin Venen mit Anastomose, n.n.bez.
38.15.20↔	Endarterektomie des Truncus brachiocephalicus	38.37.11↔	Resektion der V. cava inferior mit Anastomose
38.15.30↔	Endarterektomie der A. pulmonalis	38.37.12↔	Resektion der V.iliaca mit Anastomose
38.15.40↔	Endarterektomie der V. pulmonalis	38.37.19↔	Resektion von tiefen abdomin Venen mit Anastomose, sonst
38.15.99↔	Endarterektomie der anderen thorakalen Gefässe, sonst	38.37.99↔	Resektion von abdominalen Venen mit Anastomose, sonst
38.16.00↔	Endarterektomie von abdominalen Arterien, n.n.bez.	38.38.00↔	Resektion von Aa d unteren Extrem mit Anast, n.n.bez.
38.16.10↔	Endarterektomie von viszerale Arterien, n.n.bez.	38.38.10↔	Resektion d A. fem m Anast (communis) (superficialis)
38.16.11↔	Endarterektomie des Truncus coeliacus	38.38.11↔	Resektion der A. profunda femoris mit Anastomose
38.16.12↔	Endarterektomie der A. gastrica	38.38.12↔	Resektion der A. poplitea mit Anastomose
38.16.13↔	Endarterektomie der A. hepatica	38.38.99↔	Resektion von Aa d unteren Extrem mit Anast, sonstige
38.16.14↔	Endarterektomie der A. lienalis	38.41↔	Resektion von intrakraniellen Blutgefässen mit Ersatz
38.16.15↔	Endarterektomie der A. renalis	38.42↔	Resektion von anderen Blutgefässen an Kopf und Hals
38.16.16↔	Endarterektomie der A. mesenterialis	38.43.00↔	Resektion von Blgef d oberen Extrem mit Ers, n.n.bez.
38.16.17↔	Endarterektomie der A. lumbalis	38.43.10↔	Resektion von Arterien der oberen Extremität mit Ersatz
38.16.18↔	Endarterektomie der A. iliaca	38.43.11↔	Resektion der A. axillaris mit Ersatz
38.16.19↔	Endarterektomie von viszerale Arterien, sonstige	38.43.20↔	Res von Venen der oberen Extremität mit Ersatz, n.n.bez.
38.16.99↔	Endarterektomie von abdominalen Arterien, sonstige	38.43.21↔	Resektion der V. axillaris mit Ersatz
38.18.00↔	Endarterektomie von Gefässen der unteren Extremität, n.n.bez.	38.43.28↔	Resektion von sonstigen tiefen Venen d ob Extrem m Ers
38.18.10↔	Endarterektomie der A. femoralis (communis) (superficialis)	38.43.29↔	Resektion von Venen der oberen Extremität mit Ersatz, sonst
38.18.11↔	Endarterektomie der A. profunda femoris	38.43.99↔	Resektion von Blgef d oberen Extrem mit Ers, sonstige
38.18.12↔	Endarterektomie der A. poplitea	38.44.00↔	Resektion der Aorta abdominalis mit Ersatz, n.n.bez.
38.18.99↔	Endarterektomie von Gefässen der unteren Extremität, sonst	38.44.10↔	Resektion der Aorta abdominalis, suprarenal mit Ersatz
38.21↔	Biopsie eines Blutgefässes	38.44.11↔	Resektion der Aorta abdominalis, infrarenal mit Ersatz
38.32.00↔	Resektion von and Gef a Kopf und Ha m Anast, n.n.bez.	38.44.12↔	Resektion der Aorta abdominalis, juxtarenal mit Ersatz
38.32.10↔	Resektion von extkr Aa an Kopf und Hals mit Anast	38.44.99↔	Resektion der Aorta abdominalis mit Ersatz, sonstige
38.32.20↔	Res von extkr Venen an Kopf und Ha m Anast, n.n.bez.	38.45.00↔	Resektion von thorakalen Blutgefässen mit Ersatz, n.n.bez.
38.32.21↔	Resektion der V. jugularis mit Anastomose	38.45.10↔	Resektion der thorakalen Aorta mit Ersatz, n.n.bez.
38.32.22↔	Res von oberfl extkr Venen an Kopf und Ha m Anast	38.45.11↔	Resektion Aorta ascendens od des Aortenbogens mit Ersatz
38.32.99↔	Resektion von and Gef an Kopf und Ha m Anast, sonstige	38.45.12↔	Resektion der Aorta thoracica mit Ersatz
38.33.00↔	Resektion von Gef d oberen Extrem (m Anast), n.n.bez.	38.45.13↔	Resektion der Aorta thoracoabdominalis mit Ersatz
38.33.10↔	Resektion von Aa d oberen Extrem mit Anast, n.n.bez.	38.45.14↔	Resektion der thorakalen Aorta und Ersatz mit Hybridprothese
38.33.11↔	Resektion von Arterien des Oberarmes mit Anastomose	38.45.19↔	Resektion der thorakalen Aorta mit Ersatz, sonstige
38.33.12↔	Resektion der A. ulnaris mit Anastomose	38.45.20↔	Resektion sonstr thorakaler Arterien mit Ersatz, n.n.bez.
38.33.13↔	Resektion von sonst Arterien des Unterarmes mit Anastomose	38.45.21↔	Resektion der A. pulmonalis mit Ersatz
38.33.14↔	Resektion von Arterien der Hand mit Anastomose	38.45.22↔	Resektion des Truncus brachiocephalicus mit Ersatz
38.33.20↔	Resektion von Venen d oberen Extrem m Anast, n.n.bez.	38.45.29↔	Resektion sonstiger thorakaler Arterien mit Ersatz
38.33.21↔	Resektion der V. axillaris mit Anastomose	38.45.30↔	Resektion thorakaler Venen mit Ersatz, n.n.bez.
38.33.22↔	Res von sonstigen tiefen Venen d ob Extrem m Anast	38.45.31↔	Resektion der V. cava superior mit Ersatz
38.33.23↔	Resektion von oberfl Venen d ob Extrem m Anast	38.45.38↔	Resektion sonstiger tiefer thorakaler Venen mit Ersatz

38.45.39↔	Resektion thorakaler Venen mit Ersatz, sonstige	38.82.99↔	So chir Verschluss von Gef a Kopf und Ha, sonstige
38.45.99↔	Resektion von thorakalen Blutgefässen mit Ersatz, sonst	38.84.00↔	Sonstiger chirurgischer Verschluss der Aorta, n.n.bez.
38.46↔	Resektion von abdominalen Arterien mit Ersatz	38.84.10↔	Sonstiger chirurgischer Verschluss der thorakalen Aorta
38.47.00↔	Resektion von abdominalen Venen mit Ersatz, n.n.bez.	38.84.20↔	Sonstr chirurgischer Verschluss der Aorta abdominalis
38.47.10↔	Resektion von tiefen abdominalen Venen mit Ersatz, n.n.bez.	38.84.99↔	Sonstiger chirurgischer Verschluss der Aorta, sonstige
38.47.11↔	Resektion der V. cava inferior mit Ersatz	38.85.00↔	So chir Verschluss von and thorakalen Gef, n.n.bez.
38.47.12↔	Resektion der V. iliaca mit Ersatz	38.85.10↔	So chir Verschluss von and thorakalen Aa, n.n.bez.
38.47.19↔	Resektion von tiefen abdominalen Venen mit Ersatz, sonst	38.85.11↔	Sonstiger chirurgischer Verschluss der A. subclavia
38.47.99↔	Resektion von abdominalen Venen mit Ersatz, sonstige	38.85.12↔	Sonstiger chirurgischer Verschluss der A. pulmonalis
38.48.00↔	Resektion von Aa d unteren Extrem mit Ers, n.n.bez.	38.85.13↔	Sonstr chirurgischer Verschluss des Truncus brachiocephalicus
38.48.10↔	Res der A. femoralis mit Ersatz (communis) (superficialis)	38.85.19↔	So chir Verschluss von and thorakalen Aa, sonstige
38.48.11↔	Resektion der A. profunda femoris mit Ersatz	38.85.20↔	So chir Verschluss von thorakalen Venen, n.n.bez.
38.48.12↔	Resektion der A. poplitea mit Ersatz	38.85.21↔	Sonstiger chirurgischer Verschluss der V. cava superior
38.48.13↔	Resektion von Arterien des Unterschenkels mit Ersatz	38.85.22↔	Sonstiger chirurgischer Verschluss der V. pulmonalis
38.48.99↔	Resektion von Aa d unteren Extrem mit Ers, sonstige	38.85.23↔	Sonstiger chirurgischer Verschluss der V. subclavia
38.61↔	Sonstige Exzision von intrakraniellen Gefässen	38.85.28↔	So chir Verschluss von sonst tiefen thorakalen Venen
38.62↔	Sonstige Exzision von Gefässen an Kopf und Hals	38.85.29↔	So chir Verschluss von thorakalen Venen, sonstige
38.63.00↔	Sonst Exzision von Gefässen der oberen Extremität, n.n.bez.	38.85.99↔	So chir Verschluss von and thorakalen Gef, sonstige
38.63.10↔	Sonst Exzision von Arterien der oberen Extremität, n.n.bez.	38.88↔	Sonstiger chir Verschluss von Aa d unteren Extremität
38.63.11↔	Sonstige Exzision von Arterien der Hand	39.0x.00↔	Shunt einer systemischen zur Pulmonalarterie, n.n.bez.
38.63.19↔	Sonst Exzision von Arterien der oberen Extremität, sonst	39.0x.10↔	Anast zwischen A. subcl u A. pulmon (BlalockTausig)
38.63.20↔	Sonst Exzision von Venen der oberen Extremität, n.n.bez.	39.0x.11↔	Anast zw Aort u A. pulmon dextra (WaterstonCooley)
38.63.21↔	Sonst Exzision von tiefen Venen der oberen Extremität	39.0x.12↔	Anst zw Art dscndns u A. plmn snstr (PttsSmth)
38.63.29↔	Sonst Exzision von Venen der oberen Extremität, sonst	39.0x.13↔	Anast zwischen A. pulmon sinistra und A. pulmon dextra
38.63.99↔	Sonst Exzision von Gefässen der oberen Extremität, sonst	39.0x.20↔	Prothesenshunt zwischen A. pulmonalis und Aorta, zentral
38.64.00↔	Sonstige Exzision der Aorta, n.n.bez.	39.0x.21↔	Prothesenshunt zwischen A. pulmonalis und Aorta, peripher
38.64.10↔	Sonstige Exzision der thorakalen Aorta	39.0x.23↔	Pulmonalarterielles Banding
38.64.20↔	Sonstige Exzision der Aorta abdominalis	39.0x.24↔	Shunt e systemischen z Pulmonart, DamusKayStanselOp
38.64.99↔	Sonstige Exzision der Aorta, sonstige	39.0x.99↔	Shunt einer systemischen zur Pulmonalarterie, sonstige
38.65.00↔	Sonstige Exzision von thorakalen Gefässen, n.n.bez.	39.1↔	Intra-abdominaler venöser Shunt
38.65.10↔	Sonstige Exzision von thorakalen Arterien	39.22.00↔	Bypass zwischen Aorta, A. subclavia und A. carotis, n.n.bez.
38.65.20↔	Sonstige Exzision von thorakalen Venen, n.n.bez.	39.22.10↔	Bypass an der A. carotis, n.n.bez.
38.65.21↔	Sonstige Exzision der V. cava superior	39.22.11↔	Bypass zwischen A. carotis und A. carotis
38.65.22↔	Sonstige Exzision von sonstigen tiefen thorakalen Venen	39.22.12↔	Bypass zwischen A. carotis und A. vertebralis
38.65.29↔	Sonstige Exzision von thorakalen Venen, sonstige	39.22.13↔	Bypass zwischen A. carotis und A. subclavia
38.65.99↔	Sonstige Exzision von thorakalen Gefässen, sonstige	39.22.14↔	Bypass zwischen A. carotis und Aorta
38.66.00↔	Sonstige Exzision von abdominalen Arterien, n.n.bez.	39.22.19↔	Bypass an der A. carotis, sonstige
38.66.10↔	Sonstige Exzision von viszeralen Arterien, n.n.bez.	39.22.20↔	Bypass an der A. subclavia, n.n.bez.
38.66.11↔	Sonstige Exzision des Truncus coeliacus	39.22.21↔	Bypass zwischen A. subclavia und Aorta
38.66.12↔	Sonstige Exzision der A. gastrica	39.22.29↔	Bypass an der A. subclavia, sonstige
38.66.13↔	Sonstige Exzision der A. hepatica	39.22.99↔	Bypass zwischen Aorta, A. subclavia und A. carotis, sonst
38.66.14↔	Sonstige Exzision der A. lienalis	39.23↔	Sonstiger intrathorakaler, vaskulärer Shunt oder Bypass
38.66.15↔	Sonstige Exzision der A. renalis	39.24↔	Aorto-renaler Bypass
38.66.16↔	Sonstige Exzision der A. mesenterialis	39.25.00↔	Aorto-iliaco-femoraler Bypass, n.n.bez.
38.66.17↔	Sonstige Exzision der A. lumbalis	39.25.10↔	Aorto-iliaco-femoraler Bypass, aortal, n.n.bez.
38.66.18↔	Sonstige Exzision der A. iliaca	39.25.11↔	Aorto-iliacaler Bypass
38.66.19↔	Sonstige Exzision viszeraler Arterien, sonstige	39.25.12↔	Aorto-femoraler Bypass
38.66.99↔	Sonstige Exzision abdominaler Arterien, sonstige	39.25.13↔	Aorto-poplitealer Bypass
38.67.00↔	Sonstige Exzision von abdominalen Venen, n.n.bez.	39.25.14↔	Aorto-cruraler Bypass
38.67.10↔	Sonst Exzision von tiefen abdominalen Venen, n.n.bez.	39.25.19↔	Aorto-iliaco-femoraler Bypass, aortal, sonstige
38.67.11↔	Sonstige Exzision der V. cava inferior	39.25.20↔	Iliaco-femoraler Bypass, n.n.bez.
38.67.12↔	Sonstige Exzision der V. iliaca	39.25.21↔	Ilio-iliacaler Bypass
38.67.19↔	Sonst Exzision von tiefen abdominalen Venen, sonst	39.25.22↔	Ilio-femoraler Bypass
38.67.99↔	Sonstige Exzision von abdominalen Venen, sonstige	39.25.23↔	Ilio-poplitealer Bypass
38.68.00↔	Sonst Exzision von Arterien der unteren Extremität, n.n.bez.	39.25.24↔	Ilio-cruraler Bypass
38.68.10↔	Sonstige Exzision von Arterien des Oberschenkels	39.25.29↔	Iliaco-femoraler Bypass, sonstige
38.68.20↔	Sonst Exzision von Arterien des Unterschenkels und des Fußes	39.25.30↔	Obturator-Bypass (extraanatomisch)
38.68.99↔	Sonst Exzision von Arterien der unteren Extremität, sonst	39.25.99↔	Aorto-iliaco-femoraler Bypass, sonstige
38.7x.10↔	Unterbrechung des V. cava chirurgisch, n.n.bez.	39.26.00↔	Sonstr intra-abdominaler Gefäss-Shunt oder -Bypass, n.n.bez.
38.7x.11↔	Einsetzen e Antiembolie-Schirmes in die V. cava, chirurgisch	39.26.10↔	Sonstiger intraabd GefShunt o Byp, Viszeralarterien
38.7x.12↔	Entfernung e Antiembolie-Schirmes in d V. cava, chir	39.26.11↔	Sonstr intra-abdominaler Gefäss-Shunt oder -Bypass, Aorta
38.7x.13↔	Ligatur oder Plicature der V. cava, chirurgische	39.26.12↔	Sonstiger intraabd GefässShunt oder Byp, A. renalis
38.7x.19↔	Chirurgische Unterbrechung des V. cava, chirurgisch, sonst	39.26.19↔	So intraabd GefShunt o Byp, So Viszeralarterien
38.81↔	Sonstr chirurgischer Verschluss von intrakraniellen Gefässen	39.26.99↔	Sonstr intra-abdominaler Gefäss-Shunt oder -Bypass, sonst
38.82.00↔	So chir Verschluss von Gef a Kopf und Ha, n.n.bez.	39.27.00↔	Arteriovenöser Shunt für Hämodialyse, n.n.bez.
38.82.10↔	Sonstiger chir Verschluss von extrk Aa an Kopf und Ha	39.27.10↔	AV-Fistel für Hämodialyse
38.82.20↔	So chir Verschl v extrk Venen an Kopf u Ha, n.n.bez.	39.27.11↔	AVFistel mit allogenen oder allopl Material f Hämndi
38.82.21↔	Sonstiger chirurgischer Verschluss der V. jugularis	39.27.99↔	Arteriovenöser Shunt für Hämodialyse, sonstige
38.82.22↔	So chir Verschl v sonst tief extrk Venen an Kopf u Ha	39.29.00↔	Sonstr (peripherer) Gefäss-Shunt oder -Bypass, n.n.bez.
38.82.29↔	So chir Verschluss von extrk Venen an Kopf und Ha, so	39.29.10↔	GefässShunt oder Byp an Aa d unteren Extrem, n.n.bez.

39.29.11↔	Femorofemorale Gefäß-Shunt oder -Bypass	39.56.10↔	Plast Reko von Gef an Kopf u Ha m GewPatch, n.n.bez.
39.29.12↔	Femoropoplitealer Gefäß-Shunt oder -Bypass	39.56.11↔	Plastische Rekonstruktion von intrakr Gef m GewPatch
39.29.13↔	Femorocruraler Gefäß-Shunt oder -Bypass	39.56.12↔	Plastische Rekonstruktion der V. jugularis mit Gewebe-Patch
39.29.14↔	Femoropedaler Gefäß-Shunt oder -Bypass	39.56.19↔	Plast Reko von Gef an Kopf und Ha m GewPatch, so
39.29.15↔	Popliteocruraler u popliteopedaler Gefäß-Shunt od -Bypass	39.56.20↔	Plast Reko von Gef d ob Extrem m GewPatch, n.n.bez.
39.29.16↔	GefShunt oder Byp an Aa d Unterschenkels und d Fußes	39.56.21↔	Plast Rekonstruktion von Aa d ob Extrem m GewPatch
39.29.19↔	GefäßShunt oder Byp an Aa d unteren Extrem, sonstige	39.56.22↔	Plst Rk d V. sbcl, V. axll u V. brchiopphlc m GwPtch
39.29.20↔	Gefäß-Shunt oder Bypass an Arterien der oberen Extremität	39.56.23↔	Plast Reko v sonst tief Venen d ob Extrem m GewPatch
39.29.30↔	S (prphrr) GfShnt o Byp, extraanatsch, n.n.bz.	39.56.29↔	Plast Reko von Gef d ob Extrem m GewPatch, sonstige
39.29.31↔	Subclaviafemorale Gefäß-Shunt oder Bypass	39.56.30↔	Plast Reko von thorakalen Gef m GewPatch, n.n.bez.
39.29.32↔	Axillofemorale Gefäß-Shunt oder Bypass	39.56.31↔	Plastische Rekonstruktion der thorak Aorta mit Gewebe-Patch
39.29.33↔	Femorofemorale Cross-over-Bypass	39.56.32↔	Plastische Rekonstruktion der V. pulmonalis mit Gewebe-Patch
39.29.39↔	So (peripherer) GefShunt o Byp, extraanatomisch, so	39.56.33↔	Plastische Rekonstruktion der V. cava sup mit Gewebe-Patch
39.29.40↔	Gefäß-Shunt oder -Bypass an Venen	39.56.39↔	Plast Reko von thorakalen Gef m GewPatch, sonstige
39.29.80↔	Temporärer intraoperativer Shunt, n.n.bez.	39.56.40↔	Plastische Rekonstruktion abd Aa m GewPatch, n.n.bez.
39.29.81↔	Temporärer intraoperativer Shunt, arterioarteriell	39.56.41↔	Plastische Rekonstruktion der abdom Aorta mit Gewebe-Patch
39.29.82↔	Temporärer intraoperativer Shunt, arteriovenös	39.56.42↔	Plastische Rekonstruktion des Truncus coeliacus mit Gewebe-Patch
39.29.89↔	Temporärer intraoperativer Shunt, sonstige	39.56.43↔	Plastische Rekonstruktion der A. gastrica mit Gewebe-Patch
39.29.99↔	Sonstr (peripherer) Gefäß-Shunt oder -Bypass, sonst	39.56.44↔	Plastische Rekonstruktion der A. hepatica mit Gewebe-Patch
39.31.00↔	Naht einer Arterie, n.n.bez.	39.56.45↔	Plastische Rekonstruktion der A. lienalis mit Gewebe-Patch
39.31.10↔	Naht einer Arterie an Kopf und Hals, n.n.bez.	39.56.46↔	Plastische Rekonstruktion der A. renalis mit Gewebe-Patch
39.31.11↔	Naht einer intrakraniellen Arterie	39.56.47↔	Plast Rekonstruktion der A. mesenterica mit Gewebe-Patch
39.31.19↔	Naht einer Arterie an Kopf und Hals, sonstige	39.56.48↔	Plastische Rekonstruktion der A. iliaca mit Gewebe-Patch
39.31.20↔	Naht einer Arterie des Oberarms, n.n.bez.	39.56.49↔	Plastische Rekonstruktion abd Aa m GewPatch, sonstige
39.31.21↔	Naht der A. axillaris	39.56.50↔	Plast Rekonstruktion abd Venen m GewPatch, n.n.bez.
39.31.22↔	Naht der A. brachialis	39.56.51↔	Plast Rekonstruktion der V. cava inferior mit Gewebe-Patch
39.31.29↔	Naht einer Arterie des Oberarms, sonstige	39.56.52↔	Plastische Rekonstruktion der V. iliaca mit Gewebe-Patch
39.31.30↔	Naht einer Arterie des Unterarms	39.56.59↔	Plast Rekonstruktion abd Venen m GewPatch, sonstige
39.31.40↔	Naht einer Arterie der Hand	39.56.60↔	Plast Reko von Gef d unt Extrem m GewPatch, n.n.bez.
39.31.50↔	Naht einer Arterie der unteren Extremität	39.56.61↔	Plast Reko von Aa d unteren Extrem m GewPatch
39.31.60↔	Naht der Aorta, n.n.bez.	39.56.62↔	Plast Reko d V. fem und V.poplitea m GewPatch
39.31.61↔	Naht der thorakalen Aorta	39.56.63↔	Plast Reko v sonst tief Venen d unt Extrem m GewPatch
39.31.62↔	Naht der abdominalen Aorta	39.56.64↔	Plast Reko v oberfl Venen d Oberschenkels m GewPatch
39.31.69↔	Naht der Aorta, sonstige	39.56.69↔	Plast Reko von Gef d unteren Extrem m GewPatch, so
39.31.70↔	Naht von sonstigen thorakalen Arterien, n.n.bez.	39.56.99↔	Plast Rekonstruktion e Blgef m GewPatch, sonstige
39.31.71↔	Naht der A. pulmonalis	39.57.00↔	Plast Reko m synthetischem Patch Graft, n.n.bez.
39.31.72↔	Naht des Truncus brachiocephalicus	39.57.10↔	Plst Rk v Gf an Kpf u H m synth Ptch Grft, n.n.bz.
39.31.73↔	Naht der A. subclavia	39.57.11↔	Plast Reko von intrakr Gef m synthetischem Patch Graft
39.31.79↔	Naht von thorakalen Arterien, sonstige	39.57.12↔	Plast Reko v extrk Aa an Kopf u Ha m synth Patch Graft
39.31.80↔	Naht von abdominalen Arterien, n.n.bez.	39.57.13↔	Plast Reko d V. jugularis m synthetischem Patch Graft
39.31.81↔	Naht des Truncus coeliacus	39.57.19↔	Plast Reko v Gef an Kopf u Ha m synth Patch Graft, so
39.31.82↔	Naht der A. gastrica	39.57.20↔	Plst Rk v Gf d ob Extrm m synth Ptch Grft, n.n.bz.
39.31.83↔	Naht der A. hepatica	39.57.21↔	Plast Reko von Aa d ob Extrem m synth Patch Graft
39.31.84↔	Naht der A. lienalis	39.57.22↔	Plst Rk d V. sbcl, V. axll u V. brchiopphlc m synth Ptch Grft
39.31.85↔	Naht der A. renalis	39.57.23↔	Plst Rk v snst tief Vv d ob Extrm m synth Ptch Grft
39.31.86↔	Naht der A. mesenterialis	39.57.29↔	Plast Reko von Gef d ob Extrem m synth Patch Graft, so
39.31.87↔	Naht der A. lumbalis	39.57.30↔	Plast Reko von thor Gef m synth Patch Graft, n.n.bez.
39.31.88↔	Naht der A. iliaca	39.57.31↔	Plast Reko d thorakalen Aort m synth Patch Graft
39.31.89↔	Naht von abdominalen Arterien, sonstige	39.57.32↔	Plast Reko d V. pulmon m synthetischem Patch Graft
39.31.99↔	Naht einer Arterie, sonstige	39.57.33↔	Plast Reko d V. cava superior m synth Patch Graft
39.41↔	Stillung einer Blutung nach vaskulärem Eingriff	39.57.39↔	Plast Reko von thorakalen Gef m synth Patch Graft, so
39.42↔	Revision eines arteriovenösen Shunts zur Hämodialyse	39.57.40↔	Plast Reko abd Aa m synth Patch Graft, n.n.bez.
39.51.00↔	Aneurysma-Clipping, n.n.bez.	39.57.41↔	Plast Reko d abd Aort m synthetischem Patch Graft
39.51.11↔	Aneurysma-Clipping intrakraniell	39.57.42↔	Plast Reko d Truncus coeliacus m synth Patch Graft
39.51.99↔	Aneurysma-Clipping, sonstige	39.57.43↔	Plast Reko d A. gastrica m synthetischem Patch Graft
39.52.00↔	Sonstige Korrektur eines Aneurysmas, n.n.bez.	39.57.44↔	Plast Reko d A. hepatica m synthetischem Patch Graft
39.52.10↔	So Korr e Aneur von Blutgefäßen an Kopf u Ha, n.n.bez.	39.57.45↔	Plast Reko d A. lienalis m synthetischem Patch Graft
39.52.11↔	Sonstige Korrektur e Aneur von intrakr Blutgefäßen	39.57.46↔	Plast Reko d A. renalis m synthetischem Patch Graft
39.52.19↔	So Korr e Aneur von Blutgefäßen an Kopf und Ha, so	39.57.47↔	Plast Reko d A. mesenterica m synth Patch Graft
39.52.20↔	Sonstige Korrektur eines Aneurysmas der Aorta, n.n.bez.	39.57.48↔	Plast Reko d A. iliaca m synthetischem Patch Graft
39.52.21↔	S offn Chr Krr Aneur d Art ascndns, d Art nbgns u d thr Art	39.57.49↔	Plast Reko abd Aa m synthetischem Patch Graft, so
39.52.22↔	Sonstige offn Chir Korrektur eines Aneur der Aort abd	39.57.50↔	Plast Reko abd Venen m synth Patch Graft, n.n.bez.
39.52.29↔	Sonstige Korrektur eines Aneurysmas der Aorta, sonstige	39.57.51↔	Plast Reko d V. cava inferior m synth Patch Graft
39.53↔	Verschluss einer arteriovenösen Fistel	39.57.52↔	Plast Reko d V. iliaca m synthetischem Patch Graft
39.54.00↔	Re-entry Operation, n.n.bez.	39.57.59↔	Plast Reko abd Venen m synthetischem Patch Graft, so
39.54.10↔	Re-entry Operation, thorakale Aorta	39.57.60↔	Plst Rk v Gf d unt Extrm m synth Ptch Grft, n.n.bz.
39.54.20↔	Re-entry Operation, Aorta abdominalis	39.57.61↔	Plast Reko von Aa d unteren Extrem m synth Patch Graft
39.54.99↔	Re-entry Operation, sonstige	39.57.62↔	Plast Reko d V. fem und V.poplitea m synth Patch Graft
39.55↔	Reimplantation eines aberrierenden Nierengefäßes	39.57.63↔	Plst Rk v snst tief Vv d unt Extrm m synth Ptch Grft
39.56.00↔	Plast Rekonstruktion e Blgef m GewPatch, n.n.bez.	39.57.64↔	Plst Rk v obrfl Vv d Obschnklis m synth Ptch Grft

39.57.69↔	Plast Reko v Gef d unt Extrem m synth Patch Graft, so	39.72.22↔	SI Emb v extrkr Gf d Kpfs u d Hlss m emb Flüs, abl Blns o Sch
39.57.99↔	Plast Reko m synthetischem Patch Graft, sonstige	39.72.24↔	SI Emb v extrkr Gf d Kpfs u d Hlss m adhäsivm Emblist
39.58↔	Plast Rekonstruktion e Blgef m Patch Graft n.n.bez.	39.72.29↔	Sel Emb von extrkr Gef d Kopfes und d Halses, sonstige
39.59.10↔	Transposition von Arterien, n.n.bez.	39.72.30↔	Perkutantransluminale Emb e Gefmi d Mikrok, n.n.bez.
39.59.11↔	Transposition der extrakraniellen A. vertebralis	39.72.31↔	Perktranslum Emb e Gefmi d Mikrok Verw v ein Mikrkath
39.59.12↔	Transposition von sonstigen extrkr Aa an Kopf und Hals	39.72.32↔	Perktranslum Emb e Gefmi d Mikrok Verw v 2 Mikrkath
39.59.13↔	Transposition von Arterien der oberen Extremität	39.72.33↔	Perktranslum Emb e Gefmi d Mikrok Verw v 3 Mikrkath
39.59.14↔	Transposition von thorakalen Arterien	39.72.34↔	Perktranslum Emb e Gefmi d Mikrok Verw v 4 Mikrkath
39.59.15↔	Transposition der A. gastrica, A. hepatica und A. lienalis	39.72.35↔	Perktranslum Emb e Gefmi d Mikrok Verw v funf Mikrkath
39.59.16↔	Transposition der A. renalis	39.72.39↔	Perktranslum Emb e Gefmi d Mikrok Verw v mehrl Mikrkath
39.59.17↔	Transposition der A. mesenterica	39.72.99↔	Endovask Plast Reko o Okkl von Gef a Kopf und Ha, so
39.59.18↔	Transposition sonstiger viszeraler Arterien	39.73.00↔	Endovask Implant e Graft an d thor Aort, n.n.bez.
39.59.19↔	Transposition der A. iliaca	39.73.10↔	Endvsk Implnt e Grfts i d Art thrcc, oh Fnstr o Seitn
39.59.20↔	Transposition von sonstigen abdominalen Arterien	39.73.11↔	Endvsk Implnt e Grfts i d Art thrcc, m Fnstr o Seitn
39.59.21↔	Transposition von Arterien der unteren Extremität	39.73.20↔	Endovask Implant e Grafts i d Aort thoracoabdominalis
39.59.29↔	Transposition von Arterien, sonstige	39.73.99↔	Endovask Implant e Graft an d thorakalen Aort, so
39.59.30↔	Sonstige Plast Reko von Gef an Kopf und Ha, n.n.bez.	39.79.11↔	Endovaskuläre Implantation eines Grafts an Viszeralgefäßen
39.59.31↔	Sonstige plastische Rekonstruktion e intrakr Gefässes	39.79.12↔	Endovaskuläre Implantation e Grafts an Gefäßen des Beckens
39.59.32↔	Sonstige Plast Rekonstruktion d extrkr A. vertebralis	39.79.13↔	Endovaskuläre Implantation e Grafts an abdominalen Gefäßen
39.59.33↔	So Plast Reko von extrkr Aa an Kopf und Ha, so	39.79.19↔	Endovask Implant e Grafts an sonstigen Gef, sonstige
39.59.34↔	Sonstige plastische Rekonstruktion der V. jugularis	39.79.20↔	CoilEmb oder Verschluss von sonstigen Gef, n.n.bez.
39.59.39↔	Sonstige Plast Reko von Gef an Kopf und Ha, sonstige	39.79.21↔	CoilEmb oder Verschluss von Gefäßen d oberen Extrem
39.59.40↔	Sonstige Plast Reko von Gef d ob Extrem, n.n.bez.	39.79.22↔	Coil-Embolisation oder -Verschluss der Aorta
39.59.41↔	Sonstige plastische Rekonstruktion von Aa d ob Extrem	39.79.23↔	Coil-Embolisation o -Verschluss des Ductus arteriosus apertus
39.59.42↔	S Plast Rk d V. sbcl, V. axill u V. brchiophlc	39.79.24↔	Coil-Embolisation oder -Verschluss von thorakalen Gefäßen
39.59.48↔	So Plast Reko von sonstigen tiefen Venen d ob Extrem	39.79.25↔	Coil-Embolisation oder -Verschluss von viszeralen Gefäßen
39.59.49↔	Sonstige Plast Reko von Gef d ob Extrem, sonstige	39.79.26↔	Coil-Embolisation oder -Verschluss von abdominalen Gefäßen
39.59.50↔	Sonstige Plast Reko von thorakalen Gef, n.n.bez.	39.79.27↔	CoilEmb oder Verschluss von Gefäßen d unteren Extrem
39.59.51↔	Sonstige plastische Rekonstruktion der thorakalen Aorta	39.79.28↔	Coil-Embolisation oder -Verschluss von spinalen Gefäßen
39.59.52↔	Sonstige plastische Rekonstruktion der A. pulmonalis	39.79.29↔	CoilEmb oder Verschluss von sonstigen Gef, sonstige
39.59.53↔	Sonstige Plast Reko von thorakalen Aa, sonstige	39.79.30↔	Sel Emb m emb Flüssigk von sonstigen Gef, n.n.bez.
39.59.54↔	Sonstige plastische Rekonstruktion der V. pulmonalis	39.79.31↔	Selektive Emb mit emb Flüssigk von Gef d oberen Extrem
39.59.55↔	Sonstige plastische Rekonstruktion der V. cava superior	39.79.32↔	Selektive Emb mit embolisierenden Flüssigkeiten d Aort
39.59.59↔	Sonstige Plast Reko von thorakalen Gef, sonstige	39.79.33↔	Selektive Emb mit emb Flüssigk d Duct arteriosus apertus
39.59.60↔	Sonstige Plast Rekonstruktion von abd Aa, n.n.bez.	39.79.34↔	Selektive Emb mit emb Flüssigk von thorakalen Gefäßen
39.59.61↔	Sonst plastische Rekonstruktion der abdominalen Aorta	39.79.35↔	Selektive Emb mit emb Flüssigk von viszeralen Gefäßen
39.59.62↔	Sonst plastische Rekonstruktion des Truncus coeliacus	39.79.36↔	Selektive Emb mit emb Flüssigkeiten von abd Gefäßen
39.59.63↔	Sonstige plastische Rekonstruktion der A. gastrica	39.79.38↔	Selektive Emb mit emb Flüssigk von spinalen Gefäßen
39.59.64↔	Sonstige plastische Rekonstruktion A. hepatica	39.79.39↔	Sel Emb m emb Flüssigk von sonstigen Gef, sonstige
39.59.65↔	Sonstige plastische Rekonstruktion der A. lienalis	39.79.40↔	Sel Emb m ablösb Ballons von sonstigen Gef, n.n.bez.
39.59.66↔	Sonstige plastische Rekonstruktion der A. renalis	39.79.41↔	Selektive Emb m ablösb Ballons von Gef d oberen Extrem
39.59.67↔	Sonstige plastische Rekonstruktion der A. mesenterica	39.79.42↔	Selektive Embolisation mit ablösbaren Ballons der Aorta
39.59.68↔	Sonstige plastische Rekonstruktion der A. iliaca	39.79.43↔	Selektive Emb m ablösb Ballons d Duct arteriosus apertus
39.59.69↔	Sonstige Plast Rekonstruktion von abd Aa, sonstige	39.79.44↔	Selektive Emb mit ablösb Ballons von thorakalen Gef
39.59.70↔	Sonstige Plast Rekonstruktion von abd Venen, n.n.bez.	39.79.45↔	Selektive Emb mit ablösb Ballons von viszeralen Gef
39.59.71↔	Sonstige plastische Rekonstruktion der V. cava inferior	39.79.46↔	Selektive Emb mit ablösb Ballons von abd Gefäßen
39.59.72↔	Sonstige plastische Rekonstruktion der V. iliaca	39.79.47↔	Selektive Emb mit ablösb Ballons von spinalen Gefäßen
39.59.79↔	Sonstige Plast Rekonstruktion von abd Venen, sonstige	39.79.48↔	Sel Emb m ablösb Ballons von Gef d unteren Extrem
39.59.80↔	Sonstige Plast Reko von Gef d unteren Extrem, n.n.bez.	39.79.49↔	Sel Emb m ablösb Ballons von sonstigen Gef, sonstige
39.59.81↔	Sonstige Plast Rekonstruktion von Aa d unteren Extrem	39.79.50↔	Selektive Emb mit Schirmen von sonstigen Gef, n.n.bez.
39.59.82↔	Sonstige plastische Rekonstruktion der V. femoralis	39.79.51↔	Selektive Emb mit Schirmen von Gefäßen d oberen Extrem
39.59.83↔	Sonstige plastische Rekonstruktion der V. poplitea	39.79.52↔	Selektive Embolisation mit Schirmen der Aorta
39.59.88↔	So Plast Reko von sonst tiefen Venen d unteren Extrem	39.79.53↔	Selektive Emb mit Schirmen d Duct arteriosus apertus
39.59.89↔	Sonstige Plast Reko von Gef d unteren Extrem, sonstige	39.79.54↔	Selektive Embolisation mit Schirmen von thorakalen Gefäßen
39.59.90↔	Sonstige Plast Reko e Gefässes, Venenklappenplastik	39.79.55↔	Selektive Embolisation mit Schirmen von viszeralen Gefäßen
39.71.00↔	Endovask Implantation e Grafts in Aort abd, n.n.bez.	39.79.56↔	Selektive Embolisation mit Schirmen von abdominalen Gefäßen
39.71.10↔	Endvsk Implnt e Grfts i Art abd,aortoil,oh Fnstr o Seitn	39.79.57↔	Selektive Emb mit Schirmen von Gef d unteren Extrem
39.71.11↔	Endvsk Implnt e Grfts i Art abd,aortoil,m Fnstr o Seitn	39.79.58↔	Selektive Embolisation mit Schirmen von spinalen Gefäßen
39.71.12↔	Endvsk Imp Grfts i Art abd,Bfprt,aortb,oh Fnstr o Seitn	39.79.59↔	Selektive Emb mit Schirmen von sonstigen Gef, sonstige
39.71.13↔	Endvsk Imp Grfts i Art abd,Bfprt,aortb,m Fnstr o Seitn	39.79.60↔	Selektive Emb m Partikeln von sonstigen Gef, n.n.bez.
39.71.99↔	Endovask Implantation e Grafts in Aort abd, sonstige	39.79.61↔	Selektive Emb mit Partikeln von Gef d oberen Extrem
39.72.00↔	Endovask Plast Reko o Okkl v Gef a Kopf u Ha, n.n.bez.	39.79.62↔	Selektive Embolisation mit Partikeln der Aorta
39.72.10↔	Selektive Embolisation von intrakraniellen Gefäßen, n.n.bez.	39.79.63↔	Selektive Emb mit Partikeln d Duct arteriosus apertus
39.72.11↔	Selektive Emb von intrakr Gef m Partikeln oder Metsp	39.79.64↔	Selektive Embolisation mit Partikeln von thorakalen Gefäßen
39.72.12↔	SI Emb v intrkr Gf m emb Flüssigk, ablösb Blns o Schrmn	39.79.65↔	Selektive Embolisation mit Partikeln von viszeralen Gefäßen
39.72.13↔	Sel Emb von intrakr Gef d Stents als FlowDiverter	39.79.66↔	Selektive Embolisation mit Partikeln von abdominalen Gefäßen
39.72.14↔	Selektive Emb von intrakr Gef mit adhäsivem Embolisat	39.79.67↔	Selektive Emb mit Partikeln von Gef d unteren Extrem
39.72.19↔	Selektive Embolisation von intrakraniellen Gefäßen, sonst	39.79.68↔	Selektive Embolisation mit Partikeln von spinalen Gefäßen
39.72.20↔	Sel Emb von extrkr Gef d Kopfes und d Halses, n.n.bez.	39.79.69↔	Selektive Emb m Partikeln von sonstigen Gef, sonstige
39.72.21↔	Sel Emb v extrkr Gef d Kopfes u d Halses m Part o Metsp	39.79.70↔	Kthtrch Vrschl v A mtt Lsr, snst Gf, n.n.bz.

39.79.71↔	Kathetertech Verschluss mitt Laser, an Aa d ob Extrem	39.8x.21↔	Rv (h Wchs) e Implsgnrtrs z Aktvierng d Brflfx
39.79.72↔	Kathetertechnischer Verschluss mittels Laser, an der Aorta	39.8x.22↔	Entf e Impulsgenerators zur Aktivierung d Baroreflexes
39.79.74↔	Kathetertech Verschluss mitt Laser, an thorakalen Gef	39.8x.30↔	Implnt o Erstz e (v) Elktrd(n) z Aktvierng d Brflfx
39.79.75↔	Kathetertech Verschl mitt Laser, an Gef d unt Extrem	39.8x.31↔	Rv (h Wchs) e (v) Elktrd(n) z Aktvierng d Brflfx
39.79.76↔	Kathetertech Verschluss mitt Laser, an viszeralem Gef	39.8x.32↔	Entf e (v) Elektrod(n) zur Aktivierung d Baroreflexes
39.79.77↔	Kathetertech Verschluss mittels Laser, an abd Gef	39.8x.99↔	Op a Glom carot, Sin caroticus und and Paraggl, so
39.79.79↔	Kathetertech Verschluss v Aa mitt Laser, sonst Gef, so	39.99.00↔	Sonstige Operationen an Blutgefässen, n.n.bez.
39.79.80↔	Kthtrtch Vrschl v Aa mitt Rdiiofq snst Gef, n.n.bz.	39.99.10↔	Aortopexie
39.79.81↔	Kathetertech Verschluss mitt Radiofq an Aa d ob Extrem	39.99.20↔	Operationen bei kongenitalen Gefäßanomalien, n.n.bez.
39.79.82↔	Kathetertech Verschluss mitt Radiofrequenz an d Aort	39.99.21↔	Op b kngntlr Anmlie d Artsthms(Stns)o b untrbr Artbnng
39.79.84↔	Kathetertech Verschluss mitt Radiofq an thorakalen Gef	39.99.22↔	Op b kong Anom d A. o V. pulmonalis o b A. lusoria
39.79.85↔	Kathetertech Verschl mitt Radiofq an Gef d unt Extrem	39.99.23↔	Operationen bei kongenitalen Anomalien der V. cava
39.79.86↔	Kathetertech Verschluss mitt Radiofq an viszeralem Gef	39.99.24↔	Op b kong Kollateralgefässen und Unifokalisierung
39.79.87↔	Kathetertech Verschluss mitt Radiofrequenz an abd Gef	39.99.30↔	Kathinterv Verschluss d Duct arterios Botalli, n.n.bez
39.79.89↔	Kathetertech Verschluss mitt Radiofq an sonst Gef, so	39.99.31↔	Kathinterv Verschluss d Duct arterios Botalli, m Coil
39.8x.00↔	Op a Glom carot, Sin caroticus u and Paraggl, n.n.bez.	39.99.32↔	Kthntrv Vrschl d Dct artrios Btll, m AmpltzDctOccldr
39.8x.10↔	Exploration des Glomus caroticum und anderer Paraganglien	39.99.38↔	Kathinterv Verschluss d Duct arterios Botalli, So
39.8x.11↔	Exzision des Glomus caroticum und anderer Paraganglien	39.99.39↔	Operationen bei sonstigen kongenitalen Gefäßanomalien
39.8x.20↔	Implnt o Erstz e Implsgnrtrs z Aktvierng d Brflfx	39.99.99↔	Sonstige Operationen an Blutgefässen, sonstige

Prozedur F07-2

35.10↔	Valvuloplastik a offenen Herz, ohne Ers, Klap Ni bez	35.35.99↔	Operationen an den Trabeculae carneae cordis, sonstige
35.12.00↔	Valvplast d Mitralkl a off Herz, oh Ers, n.n.bez.	35.39.00↔	Op an and an d Herzkl angrenz Strukturen, n.n.bez.
35.12.10↔	Valvulotomie der Mitralklappe am offenen Herzen	35.39.10↔	Supravalvuläre Resektion, Herzklappe, n.n.bez.
35.12.11↔	Segelrekonstruktion der Mitralklappe am offenen Herzen	35.39.11↔	Supravalvuläre Resektion, Aortenklappe
35.12.20↔	Rk d Mtrkl a off Hr, oh Ers, b kng Klppnm d Hr	35.39.12↔	Supravalvuläre Resektion, Pulmonalklappe
35.12.99↔	Valvuloplastik d Mitralkl a off Herz, oh Ers, sonstige	35.39.19↔	Supravalvuläre Resektion, sonstige Herzklappe
35.13.00↔	Valvplast d Pulmklapp a off Herz, oh Ers, n.n.bez.	35.39.99↔	Op an and an d Herzkl angrenz Strukturen, sonstige
35.13.10↔	Valvulotomie der Pulmonalklappe am offenen Herzen	35.41.00↔	Vergrosserung e bestehenden Vorhofseptumdefektes, n.n.bez.
35.13.20↔	Rk d Plmkklp a off Hr, oh Ers, b kng Klppnm d Hr	35.41.10↔	Vergrosserung e besteh Vorhofseptumdefektes, off Tech
35.13.99↔	Valvuloplastik d Pulmklapp a off Herz, oh Ers, so	35.41.20↔	Vergröss e besteh Vorhofseptumdefektes, geschl Tech
35.14.00↔	Valvplast d Trikusklap a off Herz, oh Ers, n.n.bez.	35.41.99↔	Vergrosserung e bestehenden Vorhofseptumdefektes, sonst
35.14.10↔	Valvulotomie der Trikuspidalklappe am offenen Herzen	35.42.00↔	Bildung von Herzseptumdefekten, n.n.bez.
35.14.11↔	Segelrekonstruktion der Trikuspidalklappe am offenen Herzen	35.42.10↔	Bildung von Herzseptumdefekten, offene Technik
35.14.20↔	Rk d Trksklp a off Hr, oh Ers, b kng Klppnm d Hr	35.42.20↔	Bildung von Herzseptumdefekten, geschlossene Technik
35.14.99↔	Valvuloplastik d Trikusklap a off Herz, oh Ers, so	35.42.99↔	Bildung von Herzseptumdefekten, sonstige
35.19.00↔	Valvuloplastik a off Herz, oh Ers, So Klap, n.n.bez.	35.43.00↔	Vergröss e besteh Ventrikelseptumdefektes, n.n.bez.
35.19.10↔	Rk e AVKlp a off Hr, oh Ers, b kng Klppnm d Hr	35.43.10↔	Vergröss e besteh Ventrikelseptumdefektes, off Tech
35.19.11↔	Rk e Trncsklpp a off Hr, oh Ers, b kng Klppnm d Hr	35.43.20↔	Vergröss e besteh Ventrikelseptumdefektes, geschl Tech
35.19.99↔	Valvuloplastik a off Herz, oh Ers, So Klap, So	35.43.99↔	Vergrosserung e besteh Ventrikelseptumdefektes, so
35.22.11↔	Minimal-invasive Implantation e Aortenklappe, transapikal	35.50↔	Korrektur von nicht näher bez Herzseptdef mit Prothese
35.25.00↔	Pulmonalklappenersatz mit Graft, n.n.bez.	35.51↔	Korr e Vorhofseptumdefektes m Prothese, offene Technik
35.25.10↔	Pulmonalklappenersatz mit Graft, Bioprothese	35.53↔	Korr e Ventrikelseptumdefektes m Prothese, off Zugang
35.25.20↔	Implant e klappentr Gefprothese, biol Pulmonalklappe	35.54↔	Korrektur von Endokardkissendefekten (AV-Kanal) mit Prothese
35.25.99↔	Pulmonalklappenersatz mit Graft, sonstige	35.60↔	Korrektur e nicht bez Herzseptumdefektes mit BioGraft
35.26.00↔	Sonstiger Pulmonalklappenersatz, n.n.bez.	35.61↔	Korrektur eines Vorhofseptumdefektes mit Bio-Graft
35.26.10↔	Minimal-invasive Implantation einer Pulmonalklappe, n.n.bez.	35.62↔	Korrektur eines Ventrikelseptumdefektes mit Bio-Graft
35.26.19↔	Minimal-invasive Implantation einer Pulmonalklappe, sonst	35.63↔	Korr von Endokardkissendefekten (AV-Kanal) mit Bio-Graft
35.26.20↔	Implant e klappentr Gefprothese, Mech Pulmonalklappe	35.70↔	Sonstige Ni näh bez Korr von Ni näh bez Herzseptdef
35.26.99↔	Sonstiger Pulmonalklappenersatz, sonstige	35.71↔	Sonstige nicht näher bez Korr e Vorhofseptumdefektes
35.29.00↔	Herzklappenersatz, sonstige Klappe, n.n.bez.	35.72.00↔	Korrektur eines Ventrikelseptumdefektes, n.n.bez.
35.29.10↔	Ers d AVKlappe b kongenitalen Klappenanomalien d Herz	35.72.10↔	Verschluss eines erworbenen Ventrikelseptumdefektes
35.29.20↔	Ers d TruncusKlap b kongenitalen Klappanom d Herz	35.72.99↔	Korrektur eines Ventrikelseptumdefektes, sonstige
35.29.99↔	Herzklappenersatz, sonstige Klappe, sonstige	35.73↔	So und Ni näh bez Korr von Endokardkissendef (Avkan)
35.31↔	Papillarmuskeloperation	35.81↔	Totalkorrektur einer Fallot-Tetralogie
35.32↔	Sehnenfaden-Operation	35.82↔	Totalkorrektur von total falsch mündenden Pulmonalvenen
35.33.00↔	Anuloplastik, n.n.bez.	35.83↔	Totale Rekonstruktion des Truncus arteriosus
35.33.10↔	Anuloplastik der Mitralklappe, n.n.bez.	35.84↔	Totalkorr d Transposition d gross Gef, ni ao klass
35.33.11↔	Anuloplastik der Mitralklappe, offen	35.91↔	Interatriale Transposition des venösen Rückflusses
35.33.19↔	Anuloplastik der Mitralklappe, sonstige	35.92↔	Erzeug e Cond zwischen rechtem Ventrikel und Pulmonart
35.33.20↔	Anuloplastik der Pulmonalklappe, n.n.bez.	35.93↔	Erzeugen eines Conduits zwischen linkem Ventrikel und Aorta
35.33.21↔	Anuloplastik der Pulmonalklappe, offen	35.94↔	Erzeugen eines Conduits zwischen Vorhof und Pulmonalarterie
35.33.29↔	Anuloplastik der Pulmonalklappe, sonstige	35.96.11↔	Aortenklappenersatz, endovaskulär, transluminal
35.33.30↔	Anuloplastik der Trikuspidalklappe, n.n.bez.	35.96.12↔	Pulmonalklappenersatz, endovaskulär
35.33.31↔	Anuloplastik der Trikuspidalklappe, offen	35.96.22↔	Endovaskuläre Mitralklappenrekonstruktion, transvenös
35.33.39↔	Anuloplastik der Trikuspidalklappe, sonstige	35.96.24↔	Mitralklappenersatz, endovaskulär
35.33.99↔	Anuloplastik, sonstige	35.98.00↔	Sonstige Operationen an Herzsepten, n.n.bez.
35.35.00↔	Operationen an den Trabeculae carneae cordis, n.n.bez.	35.98.10↔	Prktntrnsmnl Vrschl e Vhsptmdfks, n.n.bz.
35.35.10↔	Subvalvuläre fibröse o muskuläre Res an d Aortklapp	35.98.19↔	Prktntrnsmnl Vrschl e Vhsptmdfks, S

35.98.30↔	Perkutanentransluminalen Verschl e Vsd	37.64.99↔	Entfernung von herzunterstützenden Systemen, sonstige
35.98.99↔	Sonstige Operationen an Herzsepten, sonstige	37.65.00↔	Implant von äusserlichem herzunterst System, n.n.bez.
35.99.00↔	Sonstige Operationen an Herzklappen, n.n.bez.	37.65.10↔	Implnt(ffn chr)je extrk Pmp(z.B. Kreislp o Znrtrpmp),nnbz
35.99.10↔	Sonstige Operationen b kong Klappanom d Herz, n.n.bez.	37.65.11↔	Imp(ffn chr)je extrk Pmp(z.B. Kreislp o Znrtrpmp),unvnr
35.99.11↔	Sonstige Op b kong Klappanom d Herz, Aortklapp	37.65.12↔	Implnt(ffn chr)je extrk Pmp(z.B. Kreislp o Znrtrpmp),bv
35.99.12↔	Sonstige Operationen b kong Klappanom d Herz, Mitralkl	37.65.19↔	Implnt(ffn chr)je extrk Pmp(z.B. Kreislp o Znrtrpmp),so
35.99.13↔	Sonstige Op b kong Klappanom d Herz, Pulmonalklappe	37.65.20↔	Implant (offen chir) e parakorporalen Pumpe, n.n.bez.
35.99.14↔	Sonstige Op b kong Klappanom d Herz, Trikuspidalklappe	37.65.21↔	Implant (offen chir) e parak Pumpe, univentrikulär
35.99.15↔	So Op b kong Klappanom d Herz, AV o Trunkusklappe	37.65.22↔	Implantation (offen chir) e parakorporalen Pumpe, biv
35.99.19↔	Sonstige Op b kong Klappanom d Herz, sonstige Klap	37.65.29↔	Implant (offen chir) e parakorporalen Pumpe, sonstige
35.99.20↔	Sonstige Operationen an Herzklappen, minimal-invasiv	37.65.50↔	Dauer d Beh m e univentr extrak Pumpe, n.n.bez.
35.99.99↔	Sonstige Operationen an Herzklappen, sonstige	37.65.51↔	Dauer d Bh m e unvnr extrk Pmp: wng als 48 Std
36.03↔	Koronarangioplastik am offenen Thorax	37.65.52↔	Dauer d Bh m e unvnr extrk Pmp: 48 bs unt 96 Std
36.10.00↔	Aortokoronarer Bypass zur Myokard-Revaskularisation, n.n.bez.	37.65.53↔	Dauer d Beh m e univentr extrak Pumpe: 96 Std u läng
36.10.11↔	Aortokor Byp zur MyokRevaskularisation, konv Technik	37.65.60↔	Dauer d Beh mit e biv extrakorporalen Pumpe, n.n.bez.
36.10.12↔	Aortokor Byp zur MyokRevask, d mininv Technik	37.65.61↔	Dauer d Beh m e biv extrak Pumpe: weniger als 48 Std
36.10.19↔	Aortokor Byp zur MyokRevask, sonstige Technik	37.65.62↔	Dauer d Beh m e biv extrak Pumpe: 48 bis unter 96 Std
36.10.99↔	Aortokoronarer Bypass zur Myokard-Revaskularisation, sonst	37.65.69↔	Dauer d Beh mit e biv extrak Pumpe: mehr Stunden
36.11.00↔	(Aorto)koronarer Byp an e einz Korart, n.n.bez.	37.65.99↔	Implant von äusserlichem herzunterst System, sonstige
36.11.11↔	(Aorto)koronarer Byp an e einz Korart, konv Technik	37.66.00↔	Einsetz von implantbar herzunterst System, n.n.bez.
36.11.12↔	(Aorto)koro Byp an e einz Korart, d mininv Technik	37.66.10↔	Implant (offen chir) e intrakorporalen Pumpe, n.n.bez.
36.11.19↔	(Aorto)koro Byp an e einz Korart, sonstige Technik	37.66.11↔	Implant (offen chir) e intrakorp Pumpe, univentrikulär
36.11.99↔	(Aorto)koronarer Byp an e einz Korart, sonstige	37.66.12↔	Implantation (offen chir) e intrakorporalen Pumpe, biv
36.12.00↔	(Aorto)koronarer Bypass an zwei Koronararterien, n.n.bez.	37.66.19↔	Implant (offen chir) e intrakorporalen Pumpe, sonstige
36.12.11↔	(Aorto)koronarer Byp an 2 Korart, konv Technik	37.66.99↔	Einsetz von implantbar herzunterst System, sonstige
36.12.12↔	(Aorto)koro Byp an 2 Korart, d minimalinvasive Technik	37.99.21↔	Korrektur eines Double-outlet-right-ventricle vom Fallot-Typ
36.12.19↔	(Aorto)koro (Aorto)koro Byp an 2 Korart, So Technik	37.99.22↔	Korrektur eines sonstigen Double-outlet-right-ventricle
36.12.99↔	(Aorto)koronarer Bypass an zwei Koronararterien, sonst	37.99.23↔	Op an e funktionell/morphologisch univentr Herz
36.13.00↔	(Aorto)koronarer Bypass an drei Koronararterien, n.n.bez.	37.99.24↔	Korrektur eines Cor triatrium
36.13.11↔	(Aorto)koronarer Byp an 3 Korart, konv Technik	37.99.25↔	Korrektur eines Absent Pulmonary Valve Syndrom
36.13.12↔	(Aorto)koro Byp an 3 Korart, d minimalinvasive Technik	38.04.00↔	Inzision der Aorta, n.n.bez.
36.13.19↔	(Aorto)koronarer Byp an 3 Korart, sonstige Technik	38.04.10↔	Inzision von Aorta ascendens und Aortenbogen
36.13.99↔	(Aorto)koronarer Bypass an drei Koronararterien, sonst	38.04.20↔	Inzision der Aorta descendens
36.14.00↔	(Art)kr (Art)kr Byp an 4 u mhr Krrt, n.n.bz.	38.04.30↔	Inzision der Aorta abdominalis
36.14.11↔	(Aorto)koro Byp an 4 und mehr Korart, konv Technik	38.04.99↔	Inzision der Aorta, sonstige
36.14.12↔	(Aorto)koro Byp an 4 und mehr Korart, d mininv Technik	38.15.00↔	Endarterektomie der anderen thorakalen Gefässe, n.n.bez.
36.14.19↔	(Art)kr (Art)kr Byp an 4 u mhr Krrt, S Tch	38.15.10↔	Endarterektomie der A. subclavia
36.14.99↔	(Aorto)koro (Aorto)koro Byp an 4 und mehr Korart, so	38.15.20↔	Endarterektomie des Truncus brachiocephalicus
36.15↔	Einf Byp zwischen A. mammaria int und Koronararterien	38.15.30↔	Endarterektomie der A. pulmonalis
36.16↔	Zweifacher A. mammaria interna-Koronararterien Bypass	38.15.40↔	Endarterektomie der V. pulmonalis
36.39.00↔	Sonstige Herz-Revaskularisation, n.n.bez.	38.15.99↔	Endarterektomie der anderen thorakalen Gefässe, sonst
36.39.10↔	Herz-Revaskularisation durch Koronararterienpatch	38.35.00↔	Resektion von thorakalen Gefässen mit Anastomose, n.n.bez.
36.39.11↔	Revision eines Koronararterienbypass	38.35.10↔	Resektion von thorakalen Arterien mit Anastomose, n.n.bez.
36.39.12↔	Neuanlage eines Koronararterienbypass	38.35.11↔	Resektion der A. subclavia mit Anastomose
36.39.13↔	Transposition von Koronararterien	38.35.12↔	Resektion des Truncus brachiocephalicus mit Anastomose
36.39.14↔	HerzRevask m fr A. mamm intTx (IMATx)	38.35.13↔	Resektion der A. pulmonalis mit Anastomose
36.39.99↔	Sonstige Herz-Revaskularisation, sonstige	38.35.19↔	Resektion von thorakalen Arterien mit Anastomose, sonst
37.11.00↔	Kardiotoromie, n.n.bez.	38.35.20↔	Resektion von thorakalen Venen mit Anastomose, n.n.bez.
37.11.10↔	Epikardiale, endokardiale und epimyokardiale Inzision	38.35.21↔	Resektion der V. pulmonalis mit Anastomose
37.11.99↔	Kardiotoromie, sonstige	38.35.22↔	Resektion der V. subclavia mit Anastomose
37.32↔	Aneurysmektomie am Herzen	38.35.23↔	Resektion der V. cava superior mit Anastomose
37.33.00↔	Exz o Destr v and Lös o Gew d Herz, off Zug, n.n.bez.	38.35.28↔	Res von thorakalen von sonstigen tiefen Venen m Anast
37.33.10↔	Exz o Destr a Reizleitungssystem, off Zugang, n.n.bez.	38.35.29↔	Resektion von thorakalen Venen mit Anastomose, sonstige
37.33.11↔	Exz o Dstr a Reizlsystm,off Zg.abltv Mssn b Tchyrhythmie	38.35.99↔	Resektion von thorakalen Gefässen mit Anastomose, sonst
37.33.19↔	Exz o Destr a Reizleitungssystem, off Zugang, sonstige	38.45.00↔	Resektion von thorakalen Blutgefässen mit Ersatz, n.n.bez.
37.33.20↔	Exz von and Läsion oder Gew d Herzens, offener Zugang	38.45.10↔	Resektion der thorakalen Aorta mit Ersatz, n.n.bez.
37.33.30↔	Destr von and Läsion oder Gew d Herz, offener Zugang	38.45.11↔	Resektion Aorta ascendens od des Aortenbogens mit Ersatz
37.33.99↔	Exz o Destr von and Lös o Gew d Herz, off Zugang, so	38.45.12↔	Resektion der Aorta thoracica mit Ersatz
37.35↔	Partielle Ventrikulektomie	38.45.13↔	Resektion der Aorta thoracoabdominalis mit Ersatz
37.41↔	Implant von prothetischem herzunterst System a Herz	38.45.14↔	Resektion der thorakalen Aorta und Ersatz mit Hybridprothese
37.52↔	Implantation eines kompletten Herzersatzsystems	38.45.19↔	Resektion der thorakalen Aorta mit Ersatz, sonstige
37.53↔	Ers o Repar d thor Einheit e kompl Herzersatzsyst	38.45.20↔	Resektion sonstr thorakaler Arterien mit Ersatz, n.n.bez.
37.54↔	Ers o Rpr v snst implntbr Bstndt e kompl Hrzrztzsyst	38.45.21↔	Resektion der A. pulmonalis mit Ersatz
37.64.00↔	Entfernung von herzunterstützenden Systemen, n.n.bez.	38.45.22↔	Resektion des Truncus brachiocephalicus mit Ersatz
37.64.20↔	Entfernung einer extrakorporalen Pumpe	38.45.29↔	Resektion sonstiger thorakaler Arterien mit Ersatz
37.64.30↔	Entfernung einer parakorporalen Pumpe	38.45.30↔	Resektion thorakaler Venen mit Ersatz, n.n.bez.
37.64.40↔	Entf eines kompletten Herzersatzsystems (Kunstherz)	38.45.31↔	Resektion der V. cava superior mit Ersatz
37.64.50↔	Entfernung einer intrakorporalen Pumpe	38.45.38↔	Resektion sonstiger tiefer thorakaler Venen mit Ersatz
37.64.60↔	Entfernung eines äusseren Myokardunterstützungssystems	38.45.39↔	Resektion thorakaler Venen mit Ersatz, sonstige
37.64.70↔	Entf e transvasal platzierten axial Pumpe z Kreislunt	38.45.99↔	Resektion von thorakalen Blutgefässen mit Ersatz, sonst

38.85.00↔	So chir Verschluss von and thorakalen Gef, n.n.bez.	39.0x.13↔	Anast zwischen A. pulmon sinistra und A. pulmon dextra
38.85.10↔	So chir Verschluss von and thorakalen Aa, n.n.bez.	39.0x.20↔	Prothesenshunt zwischen A. pulmonalis und Aorta, zentral
38.85.11↔	Sonstiger chirurgischer Verschluss der A. subclavia	39.0x.21↔	Prothesenshunt zwischen A. pulmonalis und Aorta, peripher
38.85.12↔	Sonstiger chirurgischer Verschluss der A. pulmonalis		Pulmonalarterielles Banding
38.85.13↔	Sonstr chirurgischer Verschluss des Truncus brachiocephalicus	39.0x.24↔	Shunt e systemischen z Pulmonart, DamusKayStanselOp
38.85.19↔	So chir Verschluss von and thorakalen Aa, sonstige	39.0x.99↔	Shunt einer systemischen zur Pulmonalarterie, sonstige
38.85.20↔	So chir Verschluss von thorakalen Venen, n.n.bez.	39.21.00↔	Anastomose von der V. cava zur A. pulmonalis, n.n.bez.
38.85.21↔	Sonstiger chirurgischer Verschluss der V. cava superior	39.21.10↔	GlennOp an e funktionell/morphologisch univentr Herz
38.85.22↔	Sonstiger chirurgischer Verschluss der V. pulmonalis	39.21.99↔	Anastomose von der V. cava zur A. pulmonalis, sonstige
38.85.23↔	Sonstiger chirurgischer Verschluss der V. subclavia	39.61.00↔	Extrakorporelle Zirkulation (ECC), n.n.bez.
38.85.28↔	So chir Verschluss von sonst tiefen thorakalen Venen	39.61.10↔	Extrkrp Zklt (ECC) unt Nrmthmie (mhr als 35° C)
38.85.29↔	So chir Verschluss von thorakalen Venen, sonstige	39.61.11↔	Extrkrp Zklt (ECC) unt mldr Hypthrm (32 35° C)
38.85.99↔	So chir Verschluss von and thorakalen Gef, sonstige	39.61.12↔	Extrkrp Zklt (ECC) unt mdrtr Hypthrm (26 bs unt 32° C)
39.0x.00↔	Shunt einer systemischen zur Pulmonalarterie, n.n.bez.	39.61.13↔	Extrkrp Zklt (ECC) unt tiefr Hypthrm (20 bs unt 26° C)
39.0x.10↔	Anast zwischen A. subcl u A. pulmon (BlalockTaussig)	39.61.14↔	Extrkrp Zklt (ECC) unt prfndr Hypthrm (nt 20° C)
39.0x.11↔	Anast zw Aort u A. pulmon dextra (WaterstonCooley)	39.61.99↔	Extrakorporelle Zirkulation (ECC), sonstige
39.0x.12↔	Anst zw Art dscndns u A. plmn snstr (PttsSmth)	39.66↔	Perkutaner kardiopulmonaler Bypass

Prozedur F07-3

34.03↔	Rethorakotomie	38.45.13↔	Resektion der Aorta thoracoabdominalis mit Ersatz
35.95.00↔	Revision einer Korrekturoperation am Herzen, n.n.bez.	38.45.14↔	Resektion der thorakalen Aorta und Ersatz mit Hybridprothese
35.95.10↔	Prothesenrefixation eines Herzklappenersatzes, n.n.bez.	38.45.19↔	Resektion der thorakalen Aorta mit Ersatz, sonstige
35.95.11↔	Prothesenrefixation eines Aortenklappenersatzes	38.45.20↔	Resektion sonstr thorakaler Arterien mit Ersatz, n.n.bez.
35.95.12↔	Prothesenrefixation eines Mitralklappenersatzes	38.45.21↔	Resektion der A. pulmonalis mit Ersatz
35.95.13↔	Prothesenrefixation eines Pulmonalklappenersatzes	38.45.22↔	Resektion des Truncus brachiocephalicus mit Ersatz
35.95.14↔	Prothesenrefixation eines Trikuspidalklappenersatzes	38.45.29↔	Resektion sonstiger thorakaler Arterien mit Ersatz
35.95.19↔	Prothesenrefixation eines Herzklappenersatzes, sonstige	38.45.30↔	Resektion thorakaler Venen mit Ersatz, n.n.bez.
35.95.99↔	Revision einer Korrekturoperation am Herzen, sonstige	38.45.31↔	Resektion der V. cava superior mit Ersatz
38.45.00↔	Resektion von thorakalen Blutgefässen mit Ersatz, n.n.bez.	38.45.38↔	Resektion sonstiger tiefer thorakaler Venen mit Ersatz
38.45.10↔	Resektion der thorakalen Aorta mit Ersatz, n.n.bez.	38.45.39↔	Resektion thorakaler Venen mit Ersatz, sonstige
38.45.11↔	Resektion Aorta ascendens od des Aortenbogens mit Ersatz	38.45.99↔	Resektion von thorakalen Blutgefässen mit Ersatz, sonst
38.45.12↔	Resektion der Aorta thoracica mit Ersatz	39.41↔	Stillung einer Blutung nach vaskulärem Eingriff

ADRG F08

Grosse rekonstruktive Gefässeingriffe ohne Herz-Lungen-Maschine, mit komplizierenden Prozeduren oder thorakoabdominalem Aneurysma

Mindestens eine Prozedur in Tabelle F08-2 und (Komplizierende Prozeduren oder Hauptdiagnose in Tabelle F08-1)

DRG F08Z

Grosse rekonstruktive Gefässeingriffe ohne Herz-Lungen-Maschine, mit komplizierenden Prozeduren oder thorakoabdominalem Aneurysma

Hauptdiagnose F08-1

171.03	Dissektion Aorta, thorakoabdominal, oh Angabe einer Ruptur	171.5	Aortenaneurysma, thorakoabdominal, rupturiert
171.07	Dissektion Aorta, thorakoabdominal, rupturiert	171.6	Aortenaneurysma, thorakoabdominal, oh Ang einer Ruptur

Prozedur F08-2

38.14.00↔	Endarterektomie der Aorta, n.n.bez.	38.34.10↔	Resektion d Aort ascendens und d Aortenbogens m Anast
38.14.10↔	Endarterektomie von Aorta ascendens und Aortenbogen	38.34.20↔	Resektion der Aorta descendens mit Anastomose
38.14.20↔	Endarterektomie der Aorta descendens	38.34.30↔	Resektion der Aorta abdominalis mit Anastomose
38.14.30↔	Endarterektomie der Aorta abdominalis	38.34.99↔	Resektion der Aorta mit Anastomose, sonstige
38.14.99↔	Endarterektomie der Aorta, sonstige	38.36.00↔	Resektion von abdominalen Arterien mit Anastomose, n.n.bez.
38.16.00↔	Endarterektomie von abdominalen Arterien, n.n.bez.	38.36.10↔	Resektion von viszeralen Arterien mit Anastomose, n.n.bez.
38.16.10↔	Endarterektomie von viszeralen Arterien, n.n.bez.	38.36.11↔	Resektion des Truncus coeliacus mit Anastomose
38.16.11↔	Endarterektomie des Truncus coeliacus	38.36.12↔	Resektion der A. gastrica mit Anastomose
38.16.12↔	Endarterektomie der A. gastrica	38.36.13↔	Resektion der A. hepatica mit Anastomose
38.16.13↔	Endarterektomie der A. hepatica	38.36.14↔	Resektion der A. lienalis mit Anastomose
38.16.14↔	Endarterektomie der A. lienalis	38.36.15↔	Resektion der A. renalis mit Anastomose
38.16.15↔	Endarterektomie der A. renalis	38.36.16↔	Resektion der A. mesenterialis mit Anastomose
38.16.16↔	Endarterektomie der A. mesenterialis	38.36.17↔	Resektion der A. iliaca mit Anastomose
38.16.17↔	Endarterektomie der A. lumbalis	38.36.19↔	Resektion von viszeralen Arterien mit Anastomose, sonst
38.16.18↔	Endarterektomie der A. iliaca	38.36.99↔	Resektion von abdominalen Arterien mit Anastomose, sonst
38.16.19↔	Endarterektomie von viszeralen Arterien, sonstige	38.37.00↔	Resektion von abdominalen Venen mit Anastomose, n.n.bez.
38.16.99↔	Endarterektomie von abdominalen Arterien, sonstige	38.37.10↔	Resektion von tiefen abdomin Venen mit Anastomose, n.n.bez.
38.34.00↔	Resektion der Aorta mit Anastomose, n.n.bez.	38.37.11↔	Resektion der V. cava inferior mit Anastomose

38.37.12↔	Resektion der V.iliaca mit Anastomose	39.72.11↔	Selektive Emb von intrakr Gef m Partikeln oder Metsp
38.37.19↔	Resektion von tiefen abdomin Venen mit Anastomose, sonst	39.72.12↔	SI Emb v intrkr Gf m emb Flüssgk, ablösb Bllns o Schrmn
38.37.99↔	Resektion von abdominalen Venen mit Anastomose, sonst	39.72.13↔	Sel Emb von intrakr Gef d Stents als FlowDiverter
38.38.00↔	Resektion von Aa d unteren Extrem mit Anast, n.n.bez.	39.72.14↔	Selektive Emb von intrakr Gef mit adhäsivem Embolisat
38.38.10↔	Resektion d A. fem m Anast (communis) (superficialis)	39.72.19↔	Selektive Embolisation von intrakraniellen Gefäßen, sonst
38.38.11↔	Resektion der A. profunda femoris mit Anastomose	39.72.20↔	Sel Emb von extkr Gef d Kopfes und d Halses, n.n.bez.
38.38.12↔	Resektion der A. poplitea mit Anastomose	39.72.21↔	Sel Emb v extkr Gef d Kopfes u d Halses m Part o Metsp
38.38.99↔	Resektion von Aa d unteren Extrem mit Anast, sonstige	39.72.22↔	SI Emb v extkr Gf d Kpfs u d Hlss m emb Flüs, abl Bllns o Sch
38.41↔	Resektion von intrakraniellen Blutgefäßen mit Ersatz	39.72.24↔	SI Emb v extkr Gf d Kpfs u d Hlss m adhäsivm Emblst
38.44.00↔	Resektion der Aorta abdominalis mit Ersatz, n.n.bez.	39.72.29↔	Sel Emb von extkr Gef d Kopfes und d Halses, sonstige
38.44.10↔	Resektion der Aorta abdominalis, suprarenal mit Ersatz	39.72.30↔	Perkutantransluminale Emb e Gefmi d Mikrok, n.n.bez.
38.44.11↔	Resektion der Aorta abdominalis, infrarenal mit Ersatz	39.72.31↔	Perktranslum Emb e Gefmi d Mikrok Verw v ein Mikrkath
38.44.12↔	Resektion der Aorta abdominalis, juxtarenal mit Ersatz	39.72.32↔	Perktranslum Emb e Gefmi d Mikrok Verw v 2 Mikrkath
38.44.99↔	Resektion der Aorta abdominalis mit Ersatz, sonstige	39.72.33↔	Perktranslum Emb e Gefmi d Mikrok Verw v 3 Mikrkath
38.45.13↔	Resektion der Aorta thoracoabdominalis mit Ersatz	39.72.34↔	Perktranslum Emb e Gefmi d Mikrok Verw v 4 Mikrkath
38.46↔	Resektion von abdominalen Arterien mit Ersatz	39.72.35↔	Perktranslum Emb e Gefmi d Mikrok Verw v funf Mikrkath
38.47.00↔	Resektion von abdominalen Venen mit Ersatz, n.n.bez.	39.72.39↔	Perktranslum Emb e Gefmi d Mikrok Verw v mehr Mikrkath
38.47.10↔	Resektion von tiefen abdominalen Venen mit Ersatz, n.n.bez.	39.72.99↔	Endovask Plast Reko o Okkl von Gef a Kopf und Ha, so
38.47.11↔	Resektion der V. cava inferior mit Ersatz	39.73.00↔	Endovask Implant e Graft an d thor Aort, n.n.bez.
38.47.12↔	Resektion der V. iliaca mit Ersatz	39.73.10↔	Endvsk Implnt e Grfts i d Art thrcc, oh Fnstr o Seitn
38.47.19↔	Resektion von tiefen abdominalen Venen mit Ersatz, sonst	39.73.11↔	Endvsk Implnt e Grfts i d Art thrcc, m Fnstr o Seitn
38.47.99↔	Resektion von abdominalen Venen mit Ersatz, sonstige	39.73.20↔	Endovask Implant e Grafts i d Aort thoracoabdominalis
38.48.00↔	Resektion von Aa d unteren Extrem mit Ers, n.n.bez.	39.73.99↔	Endovask Implant e Graft an d thorakalen Aort, so
38.48.10↔	Res der A. femoralis mit Ersatz (communis) (superficialis)	39.79.11↔	Endovaskuläre Implantation eines Grafts an Viszeralgefäßen
38.48.11↔	Resektion der A. profunda femoris mit Ersatz	39.79.12↔	Endovaskuläre Implantation e Grafts an Gefäßen des Beckens
38.48.12↔	Resektion der A. poplitea mit Ersatz	39.79.13↔	Endovaskuläre Implantation e Grafts an abdominalen Gefäßen
38.48.13↔	Resektion von Arterien des Unterschenkels mit Ersatz	39.79.19↔	Endovask Implant e Grafts an sonstigen Gef, sonstige
38.48.99↔	Resektion von Aa d unteren Extrem mit Ers, sonstige	39.79.20↔	CoilEmb oder Verschluss von sonstigen Gef, n.n.bez.
39.22.00↔	Bypass zwischen Aorta, A. subclavia und A. carotis, n.n.bez.	39.79.21↔	CoilEmb oder Verschluss von Gefäßen d oberen Extrem
39.22.10↔	Bypass an der A. carotis, n.n.bez.	39.79.22↔	Coil-Embolisation oder -Verschluss der Aorta
39.22.11↔	Bypass zwischen A. carotis und A. carotis	39.79.23↔	Coil-Embolisation o -Verschluss des Ductus arteriosus apertus
39.22.12↔	Bypass zwischen A. carotis und A. vertebralis	39.79.24↔	Coil-Embolisation oder -Verschluss von thorakalen Gefäßen
39.22.13↔	Bypass zwischen A. carotis und A. subclavia	39.79.25↔	Coil-Embolisation oder -Verschluss von viszeralen Gefäßen
39.22.14↔	Bypass zwischen A. carotis und Aorta	39.79.26↔	Coil-Embolisation oder -Verschluss von abdominalen Gefäßen
39.22.19↔	Bypass an der A. carotis, sonstige	39.79.27↔	CoilEmb oder Verschluss von Gefäßen d unteren Extrem
39.22.20↔	Bypass an der A. subclavia, n.n.bez.	39.79.28↔	Coil-Embolisation oder -Verschluss von spinalen Gefäßen
39.22.21↔	Bypass zwischen A. subclavia und Aorta	39.79.29↔	CoilEmb oder Verschluss von sonstigen Gef, sonstige
39.22.29↔	Bypass an der A. subclavia, sonstige	39.79.30↔	Sel Emb m emb Flüssigk von sonstigen Gef, n.n.bez.
39.22.99↔	Bypass zwischen Aorta, A. subclavia und A. carotis, sonst	39.79.31↔	Selektive Emb mit emb Flüssigk von Gef d oberen Extrem
39.23↔	Sonstiger intrathorakaler, vaskulärer Shunt oder Bypass	39.79.32↔	Selektive Emb mit embolisierenden Flüssigkeiten d Aort
39.24↔	Aorto-renaler Bypass	39.79.33↔	Selektive Emb mit emb Flüssigk d Duct arteriosus apertus
39.25.00↔	Aorto-iliaco-femoraler Bypass, n.n.bez.	39.79.34↔	Selektive Emb mit emb Flüssigk von thorakalen Gefäßen
39.25.10↔	Aorto-iliaco-femoraler Bypass, aortal, n.n.bez.	39.79.35↔	Selektive Emb mit emb Flüssigk von viszeralen Gefäßen
39.25.11↔	Aorto-iliacaler Bypass	39.79.36↔	Selektive Emb mit emb Flüssigkeiten von abd Gefäßen
39.25.12↔	Aorto-femoraler Bypass	39.79.38↔	Selektive Emb mit emb Flüssigk von spinalen Gefäßen
39.25.13↔	Aorto-poplitealer Bypass	39.79.39↔	Sel Emb m emb Flüssigk von sonstigen Gef, sonstige
39.25.14↔	Aorto-cruraler Bypass	39.79.40↔	Sel Emb m ablösb Ballons von sonstigen Gef, n.n.bez.
39.25.19↔	Aorto-iliaco-femoraler Bypass, aortal, sonstige	39.79.41↔	Selektive Emb m ablösb Ballons von Gef d oberen Extrem
39.25.20↔	Iliaco-femoraler Bypass, n.n.bez.	39.79.42↔	Selektive Embolisation mit ablösbaren Ballons der Aorta
39.25.21↔	Ilio-iliacaler Bypass	39.79.43↔	Selektive Emb m ablösb Ballons d Duct arteriosus apertus
39.25.22↔	Ilio-femoraler Bypass	39.79.44↔	Selektive Emb mit ablösb Ballons von thorakalen Gef
39.25.23↔	Ilio-poplitealer Bypass	39.79.45↔	Selektive Emb mit ablösb Ballons von viszeralen Gef
39.25.24↔	Ilio-cruraler Bypass	39.79.46↔	Selektive Emb mit ablösb Ballons von abd Gefäßen
39.25.29↔	Iliaco-femoraler Bypass, sonstige	39.79.47↔	Selektive Emb mit ablösb Ballons von spinalen Gefäßen
39.25.30↔	Obturator-Bypass (extraanatomisch)	39.79.48↔	Sel Emb m ablösb Ballons von Gef d unteren Extrem
39.25.99↔	Aorto-iliaco-femoraler Bypass, sonstige	39.79.49↔	Sel Emb m ablösb Ballons von sonstigen Gef, sonstige
39.26.00↔	Sonstr intra-abdominaler Gefäss-Shunt oder -Bypass, n.n.bez.	39.79.50↔	Selektive Emb mit Schirmen von sonstigen Gef, n.n.bez.
39.26.10↔	Sonstiger intraabd GefShunt o Byp, Viszeralarterien	39.79.51↔	Selektive Emb mit Schirmen von Gefäßen d oberen Extrem
39.26.11↔	Sonstr intra-abdominaler Gefäss-Shunt oder -Bypass, Aorta	39.79.52↔	Selektive Embolisation mit Schirmen der Aorta
39.26.12↔	Sonstiger intraabd GefässShunt oder Byp, A. renalis	39.79.53↔	Selektive Emb mit Schirmen d Duct arteriosus apertus
39.26.19↔	So intraabd GefShunt o Byp, So Viszeralarterien	39.79.54↔	Selektive Embolisation mit Schirmen von thorakalen Gefäßen
39.26.99↔	Sonstr intra-abdominaler Gefäss-Shunt oder -Bypass, sonst	39.79.55↔	Selektive Embolisation mit Schirmen von viszeralen Gefäßen
39.71.00↔	Endovask Implantation e Grafts in Aort abd, n.n.bez.	39.79.56↔	Selektive Embolisation mit Schirmen von abdominalen Gefäßen
39.71.10↔	Endvsk Implnt e Grfts i Art abd,aortoil,oh Fnstr o Seitn	39.79.57↔	Selektive Emb mit Schirmen von Gef d unteren Extrem
39.71.11↔	Endvsk Implnt e Grfts i Art abd,aortoil,m Fnstr o Seitn	39.79.58↔	Selektive Embolisation mit Schirmen von spinalen Gefäßen
39.71.12↔	Endvsk Imp Grfts i Art abd,Bfprt,aortb,oh Fnstr o Seitn	39.79.59↔	Selektive Emb mit Schirmen von sonstigen Gef, sonstige
39.71.13↔	Endvsk Imp Grfts i Art abd,Bfprt,aortb,m Fnstr o Seitn	39.79.60↔	Selektive Emb m Partikeln von sonstigen Gef, n.n.bez.
39.71.99↔	Endovask Implantation e Grafts in Aort abd, sonstige	39.79.61↔	Selektive Emb mit Partikeln von Gef d oberen Extrem
39.72.00↔	Endovask Plast Reko o Okkl v Gef a Kopf u Ha, n.n.bez.	39.79.62↔	Selektive Embolisation mit Partikeln der Aorta
39.72.10↔	Selektive Embolisation von intrakraniellen Gefäßen, n.n.bez.	39.79.63↔	Selektive Emb mit Partikeln d Duct arteriosus apertus

39.79.64↔	Selektive Embolisation mit Partikeln von thorakalen Gefäßen	39.79.76↔	Kathetertech Verschluss mitt Laser, an viszeralen Gef
39.79.65↔	Selektive Embolisation mit Partikeln von viszeralen Gefäßen	39.79.77↔	Kathetertech Verschluss mittels Laser, an abd Gef
39.79.66↔	Selektive Embolisation mit Partikeln von abdominalen Gefäßen	39.79.79↔	Kathetertech Verschluss v Aa mitt Laser, sonst Gef, so
39.79.67↔	Selektive Emb mit Partikeln von Gef d unteren Extrem	39.79.80↔	Kthtrtrch Vrschl v A mtt Rdiofq snst Gf, n.n.bz.
39.79.68↔	Selektive Embolisation mit Partikeln von spinalen Gefäßen	39.79.81↔	Kathetertech Verschluss mitt Radiofq an Aa d ob Extrem
39.79.69↔	Selektive Emb m Partikeln von sonstigen Gef, sonstige	39.79.82↔	Kathetertech Verschluss mitt Radiofrequenz an d Aort
39.79.70↔	Kthtrtrch Vrschl v A mtt Lsr, snst Gf, n.n.bz.	39.79.84↔	Kathetertech Verschluss mitt Radiofq an thorakalen Gef
39.79.71↔	Kathetertech Verschluss mitt Laser, an Aa d ob Extrem	39.79.85↔	Kathetertech Verschl mitt Radiofq an Gef d unt Extrem
39.79.72↔	Kathetertechnischer Verschluss mittels Laser, an der Aorta	39.79.86↔	Kathetertech Verschluss mitt Radiofq an viszeralen Gef
39.79.74↔	Kathetertech Verschluss mitt Laser, an thorakalen Gef	39.79.87↔	Kathetertech Verschluss mitt Radiofrequenz an abd Gef
39.79.75↔	Kathetertech Verschl mitt Laser, an Gef d unt Extrem	39.79.89↔	Kathetertech Verschluss mitt Radiofq an sonst Gef, so

ADRG F10**Aggregatwechsel eines Kardioverters / Defibrillators (AICD), Ein-Kammer-Stimulation**

Prozedur in Tabelle F10-1

DRG F10Z**Aggregatwechsel eines Kardioverters / Defibrillators (AICD), Ein-Kammer-Stimulation****Prozedur F10-1**

37.96↔	Implant nur d Pulsgenerators e autom Kardiov/Defi	37.98.10↔	Erstz nr d Plsgnr e autm Krdiv/Df m EnkStml
37.98.00↔	Ersetz nur d Pulsgener e autom Kardiov/Defi, n.n.bz.	37.98.99↔	Ersetz nur d Pulsgener e autom Kardiov/Defi, sonstige

ADRG F12**Implantation eines Herzschrittmachers**

Mindestens eine Prozedur in Tabelle F12-1 oder Prozedur in mindestens zwei der Tabellen F12-2, F12-3

DRG F12A**Implantation eines Herzschrittmachers, Drei-Kammersystem**

Prozedur in Tabelle F12-4

DRG F12B**Implantation eines Herzschrittmachers, Zwei-Kammersystem, mit komplexem Eingriff oder Alter < 16 Jahre**

(Prozedur in Tabelle F12-5 oder Prozedur in mindestens zwei der Tabellen F12-2, F12-3) und (Prozedur in Tabelle F12-6 oder Alter < 16 Jahre)

DRG F12C**Implantation eines Herzschrittmachers, Zwei-Kammersystem, Alter > 15 Jahre, mit äusserst schweren CC**

(Prozedur in Tabelle F12-5 oder Prozedur in mindestens zwei der Tabellen F12-2, F12-3) und PCCL > 3

DRG F12D**Implantation eines Herzschrittmachers, Zwei-Kammersystem, Alter > 15 Jahre**

Prozedur in Tabelle F12-5 oder Prozedur in mindestens zwei der Tabellen F12-2, F12-3

DRG F12E**Implantation eines Herzschrittmachers, Ein-Kammersystem, mit äusserst schweren CC**

PCCL > 3

DRG F12F**Implantation eines Herzschrittmachers, Ein-Kammersystem****Prozedur F12-1**

00.50.00↔	Implnt e Rsynchrhrzsm oh Ang v Df, kmpl Syst [CRTP], nnbz	37.81.00↔	Erstimpl e EinkSm Ni spezif ob rate respons, n.n.bez.
00.50.10↔	Implnt Rsynchrtrtm oh Abgbn v Df m d Mögl d Fmüb(CRTP)	37.81.10↔	Erstimpl e EinkSm Ni spezifiziert ob rate respons
00.50.51↔	Implant e Synchsys, linksvent Pacing, Zweikammersystem	37.81.20↔	Systmst v Zweik o Dreiksys auf EnkmSyst, N spzf ob rt rspns
00.50.52↔	Implant e Synchsys, linksvent Pacing, Dreiksys	37.81.99↔	Erstimpl e EinkSm Ni spezifiziert ob rate respons, so
00.50.99↔	Implnt e Rsynchrhrzsm oh Ang v Df, kmpl Syst [CRTP], S	37.82.00↔	Erstimpl e EinkSchrittmachers, rate respons, n.n.bez.
37.80.00↔	Implnt e prmn Sm, int o Ers, Grättyp N spzf, n.n.bz.	37.82.10↔	Erstimplantation e Einkammer-Schrittmachers, rate responsive
37.80.10↔	Implnt prmn Sm, int o Ers, Grättyp N spzf, m d Mögl d Fmüb	37.82.99↔	Erstimpl e EinkSchrittmachers, rate respons, sonstige
37.80.99↔	Implnt e prmn Sm, int o Ers, Grättyp N spzf, so	37.83.00↔	Erstimpl e Zweikammersystemes, m e Schrittmachersonde

37.83.10↔	Erstimpl e Zweikschritt, oh antitachykarde Stimul	37.88.10↔	Implant e Dreikschritt (biv Stimul) m d Mögl d Fernüb
37.83.11↔	Erstimpl e Zweikschritt, m antitachykarder Stimul	37.88.99↔	Implant e Dreikschritt (biv Stimulation), sonstige
37.83.12↔	Erstimpl e ZweikammerSchrittmachers m d Mögl d Fernüb	37.89.22↔	Systemumstellung von Einkammer- auf Dreikammersystem
37.83.99↔	Erstimplantation eines Zweikammer-Schrittmachers, sonst	37.89.23↔	Systemumstellung von Zweikammer- auf Dreikammersystem
37.88.00↔	Implant e Dreikschritt (biv Stimulation), n.n.bez.		

Prozedur F12-2

37.87.00↔	Ers jeglichen Zweikammer-Schrittmachertypes, n.n.bez.	37.89.20↔	Systemst v EinkamSyst auf 2 resp. Dreiksys, n.n.bez.
37.87.10↔	Aggregatwechsel jeglichen Zweikammer-Schrittmachertypes	37.89.21↔	Systemumstellung von Einkammer- auf Zweikammersystem
37.87.20↔	Agg und Sondenwechsel jegl ZweikammerSchrittmtyp	37.89.29↔	Systemst von EinkamSyst auf 2 resp. Dreiksys, so
37.87.99↔	Ers jeglichen Zweikammer-Schrittmachertypes, sonst		

Prozedur F12-3

37.76↔	Ers von transvenös Vorhof- und/oder Ventrikel Elektrode(n)
--------	--

Prozedur F12-4

00.50.00↔	Implnt e Rsynchrzsm oh Ang v Df, kmpl Syst [CRTP], n.n.bz	37.88.00↔	Implant e Dreikschritt (biv Stimulation), n.n.bez.
00.50.10↔	Implnt Rsynchrtrtm oh Abgbn v Df m d Mögl d Fernüb(CRTP)	37.88.10↔	Implant e Dreikschritt (biv Stimul) m d Mögl d Fernüb
00.50.51↔	Implant e Synchsyst, linksvent Pacing, Zweikammersystem	37.88.99↔	Implant e Dreikschritt (biv Stimulation), sonstige
00.50.52↔	Implant e Synchsyst, linksvent Pacing, Dreiksys	37.89.22↔	Systemumstellung von Einkammer- auf Dreikammersystem
00.50.99↔	Implnt e Rsynchrzsm oh Ang v Df, kmpl Syst [CRTP], S	37.89.23↔	Systemumstellung von Zweikammer- auf Dreikammersystem

Prozedur F12-5

00.50.51↔	Implant e Synchsyst, linksvent Pacing, Zweikammersystem	37.83.11↔	Erstimpl e Zweikschritt, m antitachykarder Stimul
37.83.00↔	Erstimpl e Zweikammersystemes, m e Schrittmachersonde	37.83.12↔	Erstimpl e ZweikammerSchrittmachers m d Mögl d Fernüb
37.83.10↔	Erstimpl e Zweikschritt, oh antitachykarde Stimul	37.83.99↔	Erstimplantation eines Zweikammer-Schrittmachers, sonst

Prozedur F12-6

00.66.00↔	Prkt trnslm Krngioplast [PTCA] o Krn Athrkt, n.n.bz.	35.98.12↔	Prktrnsl Vrschl e Vhsptmdfcts (mhr als ein Vrschldv)
00.66.10↔	Perkutaner transluminaler Verschl e Fistel d Herzkranzgefässe	35.98.19↔	Prktntrnslmnl Vrschl e Vhsptmdfcts, S
00.66.20↔	Koronarangioplastik [PTCA], mit Ballons, n.n.bez.	35.98.30↔	Perkutanentransluminaler Verschl e Vsd
00.66.21↔	Krangioplast [PTCA] m dkmntfreistzndn Bllns	35.99.00↔	Sonstige Operationen an Herzklappen, n.n.bez.
00.66.22↔	Korangioplast [PTCA] mit Akbeschichteten Ballons	35.99.10↔	Sonstige Operationen b kong Klappanom d Herz, n.n.bez.
00.66.29↔	Koronarangioplastik [PTCA], mit Ballons, sonstige	35.99.11↔	Sonstige Op b kong Klappanom d Herz, Aortklapp
00.66.99↔	Prkt trnslm Krngioplast [PTCA] o Krn Athrkt, S	35.99.12↔	Sonstige Operationen b kong Klappanom d Herz, Mitralkl
35.41.00↔	Vergrosserung e bestehenden Vorhofseptumdefektes, n.n.bez.	35.99.13↔	Sonstige Op b kong Klappanom d Herz, Pulmonalklappe
35.41.10↔	Vergrosserung e besteh Vorhofseptumdefektes, off Tech	35.99.14↔	Sonstige Op b kong Klappanom d Herz, Trikuspidalklappe
35.41.20↔	Vergrosserung e besteh Vorhofseptumdefektes, geschl Tech	35.99.15↔	So Op b kong Klappanom d Herz, AV o Trunkusklappe
35.41.99↔	Vergrosserung e bestehenden Vorhofseptumdefektes, sonst	35.99.19↔	Sonstige Op b kong Klappanom d Herz, sonstige Klap
35.42.00↔	Bildung von Herzseptumdefekten, n.n.bez.	35.99.20↔	Sonstige Operationen an Herzklappen, minimal-invasiv
35.42.10↔	Bildung von Herzseptumdefekten, offene Technik	35.99.99↔	Sonstige Operationen an Herzklappen, sonstige
35.42.20↔	Bildung von Herzseptumdefekten, geschlossene Technik	36.04↔	Thrombolytische Koronararterieninfusion
35.42.99↔	Bildung von Herzseptumdefekten, sonstige	36.06↔	Einsetz von Koronarstent(s) ohne MedFreisetzung
35.43.20↔	Vergrosserung e besteh Ventrikelseptumdefektes, geschl Tech	36.07.00↔	Einsetz Koronarstent(s) m MedFreistz, n.n.bez.
35.53↔	Korr e Ventrikelseptumdefektes m Prothese, off Zugang	36.07.10↔	Einsetz Koronarstent(s) m MedFreistz, bioresob Stent(s)
35.55↔	Korr e Ventrikelseptumdefektes m Prothese, geschlossen	36.07.99↔	Einsetz Koronarstent(s) m MedFreistz, sonstige
35.61↔	Korrektur eines Vorhofseptumdefektes mit Bio-Graft	36.32↔	Sonstige transmyokardiale Revaskularisation
35.62↔	Korrektur eines Ventrikelseptumdefektes mit Bio-Graft	37.34.10↔	Ablation bei Tachyarrhythmien, n.n.bez.
35.96.00↔	Perkutane transluminale Valvuloplastik, n.n.bez.	37.34.11↔	Konventionelle Radiofrequenz-Ablation
35.96.09↔	Perkutane transluminale Valvuloplastik, sonstige	37.34.12↔	Gekühlte Ablation
35.96.10↔	Perkutane Valvuloplastik, n.n.bez.	37.34.13↔	Ablation mit anderen Energiequellen
35.96.20↔	Endovaskuläre Mitralklappenrekonstruktion, n.n.bez.	37.34.14↔	Ablation mit Hilfe dreidimensionaler Mappingverfahren
35.96.21↔	Endovaskuläre Mitralklappenrekonstruktion, transarteriell	37.34.15↔	Kryoablation
35.96.22↔	Endovaskuläre Mitralklappenrekonstruktion, transvenös	37.34.16↔	Multipolare phasenverschobene Radiofrequenzablation
35.96.23↔	Mitralklappenanuloplastik, endovaskulär	37.34.19↔	Sonstige Ablation bei Tachyarrhythmien
35.96.29↔	Endovaskuläre Mitralklappenrekonstruktion, sonstige	37.90.00↔	Einsetz von Vorrichtungen ins linke Herzohr, n.n.bez.
35.98.10↔	Prktntrnslmnl Vrschl e Vhsptmdfcts, n.n.bz.	37.90.10↔	Perkutaner Verschluss des linken Vorhofsohrs
35.98.11↔	Prktrnsl Vrschl e Vhsptmdfcts (ein Vrschldv)	37.90.99↔	Einsetzen von Vorrichtungen ins linke Herzohr, sonstige

ADRG F13**Amputation bei Kreislauferkrankungen an oberer Extremität und Zehen oder verschiedene Eingriffe bei Diabetes mellitus mit Komplikationen**

Prozedur in Tabelle F13-2 oder Diagnose in Tabelle F13-1 und mindestens eine Prozedur in Tabelle F13-3

DRG F13A**Amputation bei Kreislauferkrankungen an oberer Extremität und Zehen mit äusserst schweren CC oder komplexer Arthrodese am Fuss und mehrzeitigen Revisions- oder Rekonstruktionseingriffen oder Gefässeingriff**

(PCCL > 3 oder Prozedur in Tabelle F13-4) und (OR-Prozedur und mindestens eine Prozedur in Tabelle F13-5 und (mindestens zwei Behandlungen, die mindestens einem Tag auseinander liegen in [OR-Prozedur und Prozedur in Tabelle F13-6] oder mindestens zwei Behandlungen, die mindestens einem Tag auseinander liegen in [OR-Prozedur und Prozedur in Tabelle F13-7]) oder Prozedur in Tabelle F13-8)

DRG F13B**Amputation bei Kreislauferkrankungen an oberer Extremität und Zehen mit äusserst schweren CC oder komplexer Arthrodese am Fuss, ohne mehrzeitige Revisions- oder Rekonstruktionseingriffe, ohne Gefässeingriff**

PCCL > 3 oder Prozedur in Tabelle F13-4

DRG F13C**Amputation bei Kreislauferkrankungen an oberer Extremität und Zehen oder verschiedene Eingriffe bei Diabetes mellitus mit Komplikationen, ohne äusserst schwere CC, ohne komplexe Arthrodese des Fusses****Diagnose F13-1**

E10.50	Prim insabh DM [T-1-Diab] m periph vask Komplik, n entgl b	E12.72	DM iVm Fehl-/Mangernähr m mult, m so mult Kpl, n entgl bez
E10.51	Prim insabh DM [T-1-Diab] m periph vask Komplik, entgl bez	E12.73	DM iVm Fehl-/Mangernähr m mult, m so mult Kompl, entgl bez
E10.60	Prim insabh DM [T-1-Diab] m sonst nbez Komplik, n entgl b	E12.74	DM iVm Fehl-/Mangernähr m mult, m dia Fußsyn, n entgl bez
E10.61	Prim insabh DM [T-1-Diab] m sonst nbez Komplik, entgl b	E12.75	DM iVm Fehl-/Mangernähr m mult, m dia Fußsyn, entgl bez
E10.72	Pr insabh DM [T-1-Diab] m mult, so mult Kompl, n entgl bez	E13.50	So nbez Diab mell m periph vask Komplik, n entgl bez
E10.73	Pr insabh DM [T-1-Diab] m mult, so mult Kompl, entgl bez	E13.51	So nbez Diab mell m periph vask Komplik, entgl bez
E10.74	Pr insabh DM [T-1-Diab] m mult Kpl, m dia Fußsyn, n entgl bez	E13.60	Sonst nbez Diab mell m sonst nbez Komplik, n entgl bez
E10.75	Pr insabh DM [T-1-Diab] m mult Kpl, m dia Fußsyn, entgl bez	E13.61	Sonst nbez Diab mell m sonst nbez Komplik, entgl bez
E11.50	N prim insabh DM [T-2-Diab] m periph vask Kompl, n entgl bez	E13.72	Sonst nbez DM m mult, m so mult Kompl, n entgl bez
E11.51	N prim insabh DM [T-2-Diab] m periph vask Komplik, entgl b	E13.73	Sonst nbez DM m mult, m so mult Kompl, entgl bez
E11.60	N prim insabh DM [T-2-Diab] m so nbez Komplik, n entgl bez	E13.74	Sonst nbez DM m mult Kompl, m dia Fußsyn, n entgl bez
E11.61	N prim insabh DM [T-2-Diab] m so nbez Komplik, entgl bez	E13.75	Sonst nbez DM m mult Kompl, m dia Fußsyn, entgl bez
E11.72	N pr insabh DM [T-2-Diab] m mult, so mult Kompl, n entgl bez	E14.50	Nnbez Diab mell m periph vask Komplik, n entgl bez
E11.73	N pr insabh DM [T-2-Diab] m mult, so mult Kompl, entgl bez	E14.51	Nnbez Diab mell m periph vask Komplik, entgl bez
E11.74	N pr insabh DM [T-2] m mul Kpl, m dia Fußsyn, n entgl bez	E14.60	Nnbez Diab mell m sonst nbez Komplik, n entgl bez
E11.75	N pr insabh DM [T-2] m mult Kpl, m dia Fußsyn, entgl bez	E14.61	Nnbez Diab mell m sonst nbez Komplik, entgl bez
E12.50	DM iVm Fehl-/Mangernähr m periph vask Kompl, n entgl b	E14.72	Nnbez DM m mult Kompl, m so mult Kompl, n entgl bez
E12.51	DM iVm Fehl-/Mangernähr m periph vask Kompl, entgl bez	E14.73	Nnbez DM m mult Kompl, m so mult Kompl, entgl bez
E12.60	DM iVm Fehl-/Mangernähr m so nbez Komplik, n entgl bez	E14.74	Nnbez DM m mult Kompl, m dia Fußsyn, n entgl bez
E12.61	DM iVm Fehl-/Mangernähr m sonst nbez Komplik, entgl bez	E14.75	Nnbez DM m mult Kompl, m dia Fußsyn, entgl bez

Prozedur F13-2

84.00↔	Amputation an der oberen Extremität, n.n.bez.	84.09↔	Interthorakoskopuläre Amputation
84.01↔	Amput und Exartikulation an e Finger (ausgen a Daum)	84.11↔	Zehenamputation
84.02↔	Amputation und Exartikulation am Daumen	84.13↔	Exartikulation im Sprunggelenk
84.03.00↔	Hand-Amputation, n.n.bez.	84.3x.00↔	Revision eines Amputationsstumpfes, n.n.bez.
84.03.10↔	Komplette Hand-Amputation an Handwurzel oder Mittelhand	84.3x.10↔	Rev eines Amputationsstumpfes, Schulter- und Oberarmregion
84.03.99↔	Hand-Amputation, sonstige	84.3x.11↔	Revision eines Amputationsstumpfes, Unterarmregion
84.04↔	Handgelenks-Exartikulation	84.3x.12↔	Revision eines Amputationsstumpfes, Handregion
84.05↔	Vorderarm-Amputation	84.3x.13↔	Revision eines Amputationsstumpfes, Untere Extremität
84.06↔	Eillbogen-Exartikulation	84.3x.19↔	Revision eines Amputationsstumpfes, Andere Lokalisation
84.07↔	Oberarm-Amputation	84.3x.99↔	Revision eines Amputationsstumpfes, sonstige
84.08↔	Schultergelenk-Exartikulation	84.91↔	Amputation, n.n.bez.

Prozedur F13-3

01.15↔	Biopsie am Schädel	04.49.11↔	Sonstige Dekompr oder Lös von Adhäs an Nn d Schulter
04.43.00↔	Entlastung am Karpaltunnel, n.n.bez.	04.49.12↔	Sonstige Dekompr oder Lös von Adhäs an Nerven d Armes
04.43.10↔	Entlastung am Karpaltunnel, endoskopisch	04.49.13↔	Sonstige Dekompr oder Lös von Adhäs an Nerven d Hand
04.43.99↔	Entlastung am Karpaltunnel, sonstige	04.49.14↔	S Dkmp r Lös v Adhäs a Plxs Imbsc, Leist u Bcknb
04.49.00↔	So Dekompr o Lös v Adhäs an periph N o Gangl, n.n.bez.	04.49.15↔	Sonstige Dekompr oder Lös von Adhäs an Nn d Beines
04.49.10↔	Sonstige Dekompr oder Lös von Adhäs a Plexus brachia	04.49.16↔	Sonstige Dekompr oder Lös von Adhäs an Nerven d Fußes

04.49.99↔	S Dkmpr o Lös v Adhäs an snst prph Nn o Gngl, so	13.8↔	Entfernen einer Intraokularlinse
07.16.00↔	Biopsie am Thymus, n.n.bez.	14.41↔	Sklera-Cerclage mit Plombe
07.16.11↔	Offene Biopsie am Thymus	14.49↔	Sonstige Sklera-Cerclage
07.16.99↔	Biopsie am Thymus, sonstige	14.6x.00↔	Entf von chir impl Mat aus d hint Augkam, n.n.bez.
07.80↔	Thymektomie, n.n.bez.	14.6x.10↔	Revision und Wechsel einer Sklera-Cerclage
07.81↔	Sonstige partielle Exzision am Thymus	14.6x.20↔	Entfernung einer Sklera-Cerclage
07.82↔	Sonstige totale Exzision des Thymus	14.6x.99↔	Entf von chir impl Mat aus d hint Augkam, sonstige
07.83↔	Thorakoskopische partielle Exzision am Thymus	14.71.00↔	Entfernen des Glaskörpers (anteriorer Zugang), n.n.bez.
07.84↔	Thorakoskopische totale Exzision des Thymus	14.71.10↔	Vordere Vitrektomie über Pars plana
07.91↔	Exploration im Gebiet des Thymus	14.71.19↔	Sonstige Vitrektomie über Pars plana
07.92↔	Sonstige Inzision am Thymus	14.71.99↔	Entfernen des Glaskörpers (anteriorer Zugang), sonstige
07.93↔	Plastische Rekonstruktion am Thymus	14.73.00↔	Mechanische Vitrektomie (anteriorer Zugang), n.n.bez.
07.95↔	Thorakoskopische Inzision am Thymus	14.73.10↔	Mech Vitrekt (anteriorer Zugang), ParsplanaVitrekt
07.98↔	Sonstige und Ni näh bez thorakoskopische Op a Thymus	14.73.19↔	Mechanische Vitrektomie durch sonstn anterioren Zugang
07.99↔	Sonst und nicht näher bezeichnete Operationen am Thymus	14.73.99↔	Mechanische Vitrektomie (anteriorer Zugang), sonstige
08.21↔	Exzision eines Chalazions	14.79↔	Sonstige Operationen am Glaskörper
08.43↔	Behebung von Entropium oder Ektropium d Keilresektion	15.11.00↔	Rücklagerung eines äusseren Augenmuskels, n.n.bez.
08.44.00↔	Behebung von Entropium o Ektropium durch Lidplastik, n.n.bez.	15.11.10↔	Rücklagerung eines äusseren geraden Augenmuskels
08.44.10↔	Bhb v Entrp o Ektrp d Ldplst, hr Vrkr d Agnlids	15.11.11↔	Rücklagerung eines äusseren schrägen Augenmuskels
08.44.99↔	Sonst Behebung von Entropium o Ektropium durch Lidplastik	15.11.99↔	Sonstige Rücklagerung eines äusseren Augenmuskels
08.61.00↔	Plast Reko d Lids m Hautappen o Tx, n.n.bez.	15.12.00↔	Vorverlagerung von einem äusseren Augenmuskel, n.n.bez.
08.61.10↔	Plastische Rekonstruktion des Augenlids mit Hautlappen	15.12.10↔	Vorverlagerung von einem äusseren geraden Augenmuskel
08.61.11↔	Plastische Rekonstruktion des Augenlids mit Hauttransplantat	15.12.11↔	Vorverlagerung von einem äusseren schrägen Augenmuskel
08.61.99↔	Sonstige Plast Reko d Lids m Hautlap o transplantat	15.12.99↔	Sonstige Vorverlagerung von einem äusseren Augenmuskel
08.62↔	Plast Reko d Lids m Schleimhautlappen o transplantat	15.13.00↔	Resektion von einem äusseren Augenmuskel, n.n.bez.
08.63↔	Plastische Rekonstruktion d Augenlids mit Haarfolllx	15.13.10↔	Resektion von e äusseren Augmsk, an e geraden Augmsk
08.64↔	Plast Rekonstruktion d Lids m tarsokonjunktivalem Lp	15.13.11↔	Resektion von e äusseren Augmsk, an e schrägen Augmsk
08.69.00↔	So Plast Reko d Lids m Lp o Transplantaten, n.n.bez.	15.13.99↔	Sonstige Resektion von einem äusseren Augenmuskel
08.69.10↔	Plastische Rekonstruktion des Augenlids mit Knorpel	15.19.00↔	S Op an e ässrn Agmsk m tmp Ablös v Agpf, n.n.bz.
08.69.11↔	Plastische Rekonstruktion d Lids mit allopl Material	15.19.10↔	Verstärkende Eingriffe an Augenmuskeln, n.n.bez.
08.69.12↔	Plast Reko d Lids m Verschiebe u Rotationspl d Lides	15.19.11↔	Verstärkende Eingriffe an einem geraden Augenmuskel
08.69.13↔	Plast Rekonstruktion des Augenlids mit Oberlidverlängerung	15.19.12↔	Verstärkende Eingriffe an einem schrägen Augenmuskel
08.69.19↔	Plast Reko d Lids m sonstigem Lp o Transplantaten	15.19.19↔	Sonstige Verstärkende Eingriffe an Augenmuskeln
08.69.99↔	So Plast Reko d Lids m Lp o Transplantaten, so	15.19.20↔	Schwächende Eingriffe an Augenmuskeln, n.n.bez.
08.86↔	Rhytidektomie am Unterlid	15.19.21↔	Schwächende Eingriffe an einem geraden Augenmuskel
08.87↔	Rhytidektomie am Oberlid	15.19.22↔	Schwächende Eingriffe an einem schrägen Augenmuskeln
12.51↔	Goniopunktion ohne Goniotomie	15.19.29↔	Sonstige Schwächende Eingriffe an Augenmuskeln
12.54↔	Trabekulotomie ab externo	15.19.30↔	Myopexie an geraden Augenmuskeln
12.55↔	Zyklodialyse	15.19.40↔	Chirurgie der Abrollstrecke
12.59.00↔	Sonst Erleichterung der intraokulären Zirkulation, n.n.bez.	15.19.99↔	So Op an e äusseren Augmsk m temp Ablös vom Augapf, so
12.59.10↔	Erleicht d intraokl Zklt d Trbkplstsk o Gnioplstsk	15.21.00↔	Verlängerungsverfahren an e äusseren Augenmuskel, n.n.bez.
12.59.11↔	Erleicht d intraokl Zklt d Aspr u Kürttg a Trblwrk	15.21.10↔	Verlängerungsverfahren an e einz äusseren ger Augmsk
12.59.99↔	Sonst Erleichterung der intraokulären Zirkulation, sonst	15.21.11↔	Verlängverf an e einz äusseren schrägen Augmsk
12.61.00↔	Trepanation der Sklera mit Iridektomie, n.n.bez.	15.21.99↔	Sonst Verlängerungsverfahren an e äusseren Augenmuskel
12.61.10↔	Gedeckte Trepanation der Sklera mit Iridektomie	15.22.00↔	Verkürzungsverfahren an äusseren Augenmuskeln, n.n.bez.
12.61.11↔	Nicht gedeckte Trepanation der Sklera mit Iridektomie	15.22.10↔	Verkürzungsverfahren an e einz äusseren geraden Augmsk
12.61.99↔	Sonstige Trepanation der Sklera mit Iridektomie	15.22.11↔	Verkürf an e einz äusseren schrägen Augmsk
12.64.00↔	Trabekulektomie ab externo, n.n.bez.	15.22.99↔	Sonstige Verkürzungsverfahren an äusseren Augenmuskeln
12.64.10↔	Gedeckte Trabekulektomie ab externo	15.3x.00↔	Op an 2 o mhr ässrn Agmsk m tmp Ablös v Agpf, n.n.bz.
12.64.11↔	Nicht gedeckte Trabekulektomie ab externo	15.3x.10↔	Op an 2 ger Augmsk m temporärer Ablös vom Augapf
12.64.99↔	Sonstige Trabekulektomie ab externo	15.3x.11↔	Op an min 3 schrägen Augmsk m temp Ablös vom Augapf
12.71↔	Zyklodiathermie	15.3x.12↔	Op an mn 2 gr u mn 2 schrägn Agmsk m tmp Ablös v Agpf
12.72↔	Zyklodytherapie	15.3x.20↔	Myopexie an 2 ger Augmsk m temporärer Ablös vom Augapf
12.73↔	Zyklophotokoagulation	15.3x.21↔	Myp min 2gr Agm m Op an mn1w Agmsk m tmp Ablös v Agpf
12.74↔	Verkleinerung des Corpus ciliare, n.n.bez.	15.3x.99↔	S Op an 2 o mhr ässrn Agmsk m tmp Ablös v Agpf
12.79.00↔	Sonstige Glaukomoperationen, n.n.bez.	15.4x.00↔	Op an 2 o mhr ässrn Agmsk oh tmp Ablös v Agpf, n.n.bz.
12.79.10↔	Viskokanalostomie bei Glaukom	15.4x.10↔	Op an 2 ger Augmsk oh temporäre Ablös von Augapf
12.79.11↔	Tiefe Sklerektomie bei Glaukom	15.4x.11↔	Op an min 3 schrägen Augmsk oh temp Ablös von Augapf
12.79.20↔	Implantation eines Glaukom Drainage Implantates	15.4x.12↔	S Op an mn2gr u mn2schrägn Agmsk oh tmp Ablös v Agpf
12.79.99↔	Sonstige Glaukomoperationen, sonstige	15.4x.20↔	Myop an 2 ger Augmsk ohne temporäre Ablös von Augapf
13.11↔	Intrakapsuläre Extrakt d Linse d inf temporalen Zugang	15.4x.21↔	Myp min 2gr Agm m Op min1w Agmsk oh tmp Ablös v Agpf
13.19↔	Sonstige intrakapsuläre Extraktion der Linse	15.4x.99↔	Op an 2 o mhr ässrn Agmsk oh tmp Ablös v Agpf, S
13.2↔	Extrakaps Extrakt d Linse d lineares Extrakverf	15.6↔	Revision einer Operation an den äusseren Augenmuskeln
13.3↔	Extrakaps Extrakt d Lins d einf Aspir (u Irrig) Verf	16.01↔	Orbitotomie mit Knochenlappen
13.41↔	Phakoemulsifikation und Aspiration eines Katarakts	16.02↔	Orbitotomie mit Einsetzen eines orbitalen Implantats
13.42↔	Mech Phakofragm und Aspir e Katarakt d post Zugang	16.09↔	Sonstige Orbitotomie
13.43↔	Mech Phakofragmentation und And Aspir e Katarakt	16.63↔	Revision einer Erukulationstasche mit Transplantat
13.51↔	Extrakaps Extrakt d Linse d inf temporalen Zugang	16.64↔	Sonstige Revision einer Erukulationstasche
13.59↔	Sonstige extrakapsuläre Extraktion der Linse	16.66↔	Sonstige Revision einer Exenterationshöhle
13.69↔	Sonstige Kataraktextraktion	16.89↔	Sonst Versorgung einer Verletzung von Orbita oder Augapfel

16.92↔	Exzision einer Orbitalläsion	39.25.19↔	Aorto-iliaco-femoraler Bypass, aortal, sonstige
16.99↔	Sonstige Operationen am Augapfel	39.25.20↔	Iliaco-femoraler Bypass, n.n.bez.
30.4x.00↔	Radikale Laryngektomie, n.n.bez.	39.25.21↔	Ilio-iliacaler Bypass
30.4x.10↔	Radikale Laryngektomie, mit Pharyngektomie, oh Rekonstrukt	39.25.22↔	Ilio-femoraler Bypass
30.4x.11↔	Rad Laryekt, m Pharyngekt, Reko m lok Schleimhaut	39.25.23↔	Ilio-poplitealer Bypass
30.4x.12↔	Rad Laryekt, m Pharyngekt, Reko m Ni vaskul Tx	39.25.24↔	Ilio-cruraler Bypass
30.4x.13↔	Rad Laryekt, m Pharyngekt, Reko m gestielt reg Lp	39.25.29↔	Iliaco-femoraler Bypass, sonstige
30.4x.14↔	Rad Laryekt, m Pharyngekt, Reko m gestielt Lp	39.25.30↔	Obturator-Bypass (extraanatomisch)
30.4x.15↔	Rad Laryekt, m Pharyngekt, Reko m fr mikrovaskanast Tx	39.25.99↔	Aorto-iliaco-femoraler Bypass, sonstige
30.4x.16↔	Rad Laryekt, m Pharyngekt, Rekonstruktion m fr Darmtr	39.41↔	Stillung einer Blutung nach vaskulärem Eingriff
30.4x.17↔	Rad Laryekt, m Pharyngekt, Reko m Magenhochzug	40.11.10↔	Off(Inzs)Biops mdiast,praaortln,iliakln o plvnn Lymphkn
30.4x.19↔	Rad Laryekt, m Pharyngekt, sonstige Rekonstruktion	40.11.11↔	Off(Inzs)Biops zrv,sprklvkläm,axlläm o inguinln Lymphkn
30.4x.20↔	Rad Laryekt, m Pharyngekt und Schilddres, oh Reko	40.21.00↔	Exzision eines tiefen zervikalen Lymphknotens, n.n.bez.
30.4x.21↔	Rd Lrykt, m Phryngkt u Schlddrs, Rk m lk Schleimh	40.21.10↔	Exz einzelner Lk u Lymphgefäße, zerv, oh Markierung
30.4x.22↔	Rd Lrykt, m Phryngkt u Schlddrs, Rk m N vskl Tx	40.21.11↔	Exz einzl Lk u Lgf,zrv,m Rdionkldmark o Farbstmrk(Sent-Lyekt)
30.4x.23↔	Rd Lrykt, m Phryngkt u Schlddrs, Rk m gstielt rg Lp	40.21.99↔	Exzision eines tiefen zervikalen Lymphknotens, sonstige
30.4x.24↔	Rd Lrykt, m Phryngkt u Schlddrs, Rk m gstielt Lp	40.22.00↔	Exzision eines mamma-ria-interna Lymphknotens, n.n.bez.
30.4x.25↔	Rd Lrykt, m Phryngkt u Schlddrs, Rk m fr mkrvsknst Tx	40.22.10↔	Exzision e mamma-ria-interna Lymphknotens, thoraskop
30.4x.26↔	Rd Lrykt, m Phryngkt u Schlddrs, Rk m fr Dmrtr	40.22.20↔	Exzision e mamma-ria-interna Lymphknotens, offen chirurgisch
30.4x.27↔	Rd Lrykt, m Phryngkt u Schlddrs, Rk m Mgnhchzg	40.22.99↔	Exzision eines mamma-ria-interna Lymphknotens, sonstige
30.4x.29↔	Rad Laryekt, m Pharyngekt und Schilddres, so Reko	40.23.00↔	Exzision eines axillären Lymphknotens, n.n.bez.
30.4x.99↔	Radikale Laryngektomie, sonstige	40.23.10↔	Exzision eines axillären Lymphknotens, ohne Markierung
33.33↔	Pneumoperitoneum für Lungenkollaps	40.23.11↔	Exz axlläm Lkn,m Rdionkldmark o Farbstmrk(Sent-Lyekt)
34.03↔	Rethorakotomie	40.23.99↔	Exzision eines axillären Lymphknotens, sonstige
34.23.20↔	Offene Biopsie an der Brustwand	40.3x.10↔	Regionale Lymphadenektomie als selbständ Eingriff, n.n.bez.
34.3x.00↔	Exz oder Destr von Läs oder Gew d Mdst, n.n.bez.	40.3x.11↔	Regionale Lymphadenektomie als selbst Eingriff, zervikal
34.3x.10↔	Exzision von Läsion oder Gewebe des Mediastinums	40.3x.12↔	Regionale Lymphadenektomie als selbst Eingriff, axillär
34.3x.20↔	Resektion von Läsion oder Gewebe des Mediastinums, n.n.bez.	40.3x.13↔	Rg Lymphkt als slbst Engr,praort,plvn,obtrtrsch o Iliakl
34.3x.21↔	Res von Läs o Gew d Mdst, oh Res an mediast Organen	40.3x.14↔	Reg Lymphekt als selbst Engr, inguinal, offen chir
34.3x.22↔	Rs v Läs o Gw d Mdst, m Lngnrs o Brstwndteilstktion	40.3x.15↔	Reg Lymphekt als selbst Engr, inguinale, laparask
34.3x.23↔	Resektion von Läs o Gew d Mdst, m Perikardtres	40.3x.16↔	Reg Lymphekt als selbst Engr, mediast und peribr
34.3x.24↔	Resektion von Läs o Gew d Mdst, m prothetischem GefErs	40.3x.19↔	Regionale Lymphadenektomie als selbständ Eingriff, sonst
34.3x.25↔	Resektion von Läs o Gew d Mdst, m Lungenres und GefErs	40.3x.21↔	Regionale Lymphekt i Rahmen e and Engr, zervikal
34.3x.26↔	Res von Läs o Gew d Mdst, m Lungenres und Perikardtres	40.3x.22↔	Regionale Lymphekt i Rahmen e and Engr, axillär
34.3x.27↔	Res von Läs o Gew d Mdst, m Perikardtres und GefErs	40.3x.23↔	Rg Lymphkt i Rhmn e and Engr, praort, plvn o Iliakl
34.3x.28↔	Rs v Läs o Gw d Mdst, m Lngn u Prkrdtrs u GfErs	40.3x.24↔	Regionale Lymphekt i Rahmen e and Engr, obturatorisch
34.3x.29↔	Resektion von Läsion oder Gewebe des Mediastinums, sonst	40.3x.25↔	Regionale Lymphekt i Rahmen e and Engr, inguinale
34.3x.30↔	Destruktion von Läsion oder Gewebe des Mediastinums	40.3x.26↔	Reg Lymphekt i Rahmen e and Engr, mediast und peribr
34.3x.99↔	Exz oder Destr von Läs oder Gew d Mdst, sonstige	40.3x.29↔	Regionale Lymphekt i Rahmen e and Engr, sonstige
34.4x.00↔	Exzision oder Destr einer Läsion an d Bruw, n.n.bez.	40.52.00↔	Radikale Exzision von periaortalen Lymphknoten, n.n.bez.
34.4x.10↔	Exzision einer Läsion an der Brustwand	40.52.10↔	Rd Exz v rtrprtn(praort,prk)u plvnn Lk als slbst Engr
34.4x.20↔	Teilresektion einer Läsion an der Brustwand, n.n.bez.	40.52.11↔	Rd Exz v rtrprtn(praort,prk)u plvnn Lk i Rhmn e and Engr
34.4x.21↔	Teilresektion e Läsion an der Brustwand, ohne Rekonstruktion	40.52.99↔	Radikale Exzision von periaortalen Lymphknoten, sonst
34.4x.22↔	Teilresektion e Läsion an der Brustwand, mit Rekonstruktion	40.53.00↔	Radikale Exzision von iliakalen Lymphknoten, n.n.bez.
34.4x.30↔	Rs e Läs an d Bruw, kmplttt Rs d Strnms, n.n.bz.	40.53.10↔	Radikale Exz von iliakalen Lk als selbständiger Engr
34.4x.31↔	Res e Läs an d Bruw, komplette Res d Sternums, oh Reko	40.53.11↔	Radikale Exz von iliakalen Lk i Rahmen e and Engr
34.4x.32↔	Res e Läs an d Bruw, komplette Res d Sternums, m Reko	40.53.99↔	Radikale Exzision von iliakalen Lymphknoten, sonstige
34.4x.40↔	Destruktion einer Läsion an der Brustwand	40.59.00↔	Radikale Exzision anderer Lymphknoten, n.n.bez.
34.4x.99↔	Exzision oder Destr einer Läsion an d Bruw, sonstige	40.59.10↔	Radikale Exz and Lk als selbständiger Engr, n.n.bez.
34.85↔	Implantation eines Zwerchfellschrittmachers	40.59.11↔	Radikale Exz mediastinaler Lk als selbständiger Engr
34.89.00↔	Sonstige Operationen am Zwerchfell, n.n.bez.	40.59.12↔	Rad Exz peribronchialer Lk als selbständiger Engr
34.89.10↔	Sonstige Op a Zwerchfell, Inzis (Zwerchfellsplattung)	40.59.19↔	Radikale Exz and Lk als selbständiger Engr, sonstige
34.89.99↔	Sonstige Operationen am Zwerchfell, sonstige	40.59.20↔	Radikale Exz and Lk i Rahmen e and Engr, n.n.bez.
38.38.00↔	Resektion von Aa d unteren Extrem mit Anast, n.n.bez.	40.59.21↔	Radikale Exz mediastinaler Lk i Rahmen e and Engr
38.38.10↔	Resektion d A. fem m Anast (communis) (superficialis)	40.59.22↔	Radikale Exz peribronchialer Lk i Rahmen e and Engr
38.38.11↔	Resektion der A. profunda femoris mit Anastomose	40.59.29↔	Radikale Exz and Lk i Rahmen e and Engr, sonstige
38.38.12↔	Resektion der A. poplitea mit Anastomose	40.59.99↔	Radikale Exzision anderer Lymphknoten, sonstige
38.38.99↔	Resektion von Aa d unteren Extrem mit Anast, sonstige	40.9x.00↔	Sonst Operationen an lymphatischen Strukturen, n.n.bez.
38.48.00↔	Resektion von Aa d unteren Extrem mit Ers, n.n.bez.	40.9x.10↔	Anastomose zur Beseitigung eines Lymphödems
38.48.10↔	Res der A. femoralis mit Ersatz (communis) (superficialis)	40.9x.20↔	Inzision einer Lymphozele
38.48.11↔	Resektion der A. profunda femoris mit Ersatz	40.9x.30↔	Drainage eines Lymphödems
38.48.12↔	Resektion der A. poplitea mit Ersatz	40.9x.40↔	Therapeutische perkutane Punktion einer Lymphozele
38.48.13↔	Resektion von Arterien des Unterschenkels mit Ersatz	40.9x.99↔	Sonst Operationen an lymphatischen Strukturen, sonst
38.48.99↔	Resektion von Aa d unteren Extrem mit Ers, sonstige	45.49↔	Sonstige Destruktion einer Läsion im Dickdarm
39.25.00↔	Aorto-iliaco-femoraler Bypass, n.n.bez.	45.61↔	Multiple Segmentresektion am Dünndarm
39.25.10↔	Aorto-iliaco-femoraler Bypass, aortal, n.n.bez.	45.62↔	Sonstige Teilresektion am Dünndarm
39.25.11↔	Aorto-iliacaler Bypass	45.63.00↔	Totalexstirpation des Dünndarms, n.n.bez.
39.25.12↔	Aorto-femoraler Bypass	45.63.99↔	Totalexstirpation des Dünndarms, sonstige
39.25.13↔	Aorto-poplitealer Bypass	45.71↔	Multiple Segmentresektion am Dickdarm
39.25.14↔	Aorto-cruraler Bypass	45.72↔	Zäkumresektion

45.74↔	Resektion des Colon transversum	59.92↔	Sonst Operationen am perirenal o perivesikalen Gewebe
45.75↔	Hemikolektomie links	61.3x.00↔	Exz oder Destr von Läs oder Gew a Skrotum, n.n. bez.
45.76↔	Sigmoidektomie	61.3x.10↔	Exz o Destr von Läs o Gew a Skrotum, Part Resektion
45.79.00↔	Sonstige Teilresektion am Dickdarm, n.n.bez.	61.3x.11↔	Exz o Destr von Läs o Gew a Skrotum, totale Resektion
45.79.10↔	Segmentresektion am Dickdarm	61.3x.12↔	Exz o Destr von Läs o Gew a Skrotum, Rad Resektion
45.79.11↔	Resektion multipler Dickdarmsegmente	61.3x.99↔	Exz oder Destr von Läsion oder Gew a Skrotum, sonstige
45.79.12↔	Subtotale Kolektomie	61.42↔	Verschluss einer Fistel am Skrotum
45.79.20↔	Erweiterte Sigmaresektion	61.49↔	So Plast Reko an Skrot und Tunica vaginalis testis
45.79.21↔	Erweiterte Hemikolektomie rechts und links	61.92↔	Exz e Läs an d Tunic vag test, m Ausn e Hydrocel test
45.79.22↔	Erweiterte subtotale Kolonresektion	62.12↔	Offene Biopsie am Hoden
45.79.29↔	Sonstige erweiterte Teilresektion am Dickdarm	62.2↔	Exzision oder Destruktion einer Läsion am Hoden
45.79.99↔	Sonstige Teilresektion am Dickdarm, sonstige	62.3x.00↔	Einseitige Orchidektomie, n.n.bez.
45.8x.00↔	Totale intraabdominelle Kolektomie, n.n.bez.	62.3x.10↔	Einseitige Orchidektomie, skrotal, ohne Epidymektomie
45.8x.20↔	Totale intraabd Kolektomie, Erw totale Kolektomie	62.3x.11↔	Einseitige Orchidektomie, skrotal, mit Epidymektomie
45.8x.30↔	Totale intraabd Kolekt, Erw totale Proktokolektomie	62.3x.20↔	Einseitige Orchidektomie, Inguinalhoden, ohne Epidymektomie
45.8x.99↔	Totale intraabdominelle Kolektomie, sonstige	62.3x.21↔	Einseitige Orchidektomie, Inguinalhoden, mit Epidymektomie
45.92↔	Anastomose des Dünndarms zum Rektumstumpf	62.3x.30↔	Einseitige Orchidektomie, Abdominalhoden, offen chirurgisch
46.33↔	Anlage eines Duodenostomie	62.3x.31↔	Einseitige Orchidektomie, Abdominalhoden, laparoskopisch
46.34↔	Offen chirurgische Anlage einer Jejunostomie	62.3x.40↔	Einseitige Orchidektomie, radikal
46.39.00↔	Sonstige Enterostomie, n.n.bez.	62.3x.99↔	Einseitige Orchidektomie, sonstige
46.39.10↔	Sonst Enterostomie, Anlage einer Bishop-Koop-Anastomose	62.41↔	Entfernen beider Hoden im gleichen Eingriff
46.39.99↔	Sonstige Enterostomie, sonstige	62.42↔	Entfernen eines belassenen Hodens
46.97.00↔	Darmtransplantation, n.n.bez.	62.5↔	Orchidopexie
46.97.10↔	Darmtransplantation, DünndRetx w dess stat Aufnh	62.69↔	Sonstige plastische Rekonstruktion am Hoden
46.97.99↔	Darmtransplantation, sonstige	62.99.20↔	Operative Verlagerung eines Abdominalhodens
50.12↔	Offene Biopsie an der Leber	62.99.30↔	Entn v Hd o Nbnhdn z Afb f d künstlch Insmtion
52.12↔	Offene Biopsie am Pankreas	64.3x.00↔	Amputation des Penis, n.n.bez.
52.22.00↔	Sonst Exs o Des v Läs n o Gew b a Pank u Dc panc,n.n.bez.	64.3x.10↔	Amputation des Penis, partiell
52.22.99↔	Sonst Exs o Des v Läs n o Gew b a Pank u Duc pancr, sonst	64.3x.11↔	Amputation des Penis, total
52.52↔	Kaudale Pankreatektomie	64.3x.12↔	Amputation des Penis, Emaskulation
52.92↔	Sondierung des Ductus pancreaticus	64.3x.99↔	Amputation des Penis, sonstige
52.95.00↔	Sonstige Operation am Pankreas, n.n.bez.	64.5x.00↔	Operationen zur Geschlechtsumwandlung, n.n.bez.
52.95.10↔	Extrakt von Stein(en) aus d Duct pancr, offen chir	64.5x.10↔	Operationen zur Geschl unw, Geschl unw e Frau zum Mann
52.95.11↔	Extrakt von Stein(en) aus d Duct pancr, laparask	64.5x.20↔	Operationen zur Geschl unw, Geschl unw e Mann zur Frau
52.95.20↔	Dilatation des Ductus pancreaticus, laparoskopisch	64.5x.99↔	Operationen zur Geschlechtsumwandlung, sonstige
52.95.30↔	Einlage einer Drainage in den Pankreasgang, offen chir	65.11↔	Aspirationsbiopsie am Ovar
52.95.31↔	Einlage einer Drain in D Pankreasgang, laparoskopisch	65.12↔	Sonstige Biopsie am Ovar
52.95.40↔	Enl o Wchs e N slb xp Stnt (Prth) i D Pnkrng, offn chr	65.13↔	Laparoskopische Biopsie am Ovar
52.95.41↔	Enl o Wchs e N slb xp Stnt (Prth) i D Pnkrng, lprsk	65.14↔	Sonst laparoskopische diagnostische Massnahmen am Ovar
52.95.50↔	Enl o Wchs e slb xp Stnt (Prth) i D Pnkrng, offn chr	65.22↔	Keilresektion am Ovar
52.95.51↔	Enl o Wchs e slb xp Stnt (Prth) i D Pnkrng, lprsk	65.24↔	Laparoskopische Keilresektion am Ovar
52.95.60↔	Plastische Rekonstruktion d Duct pancr, laparask	65.31↔	Laparoskopische einseitige Ovarrektomie
52.95.70↔	Plastische Rekonstruktion des Pankreas	65.39↔	Sonstige einseitige Ovarrektomie
52.95.90↔	Sonstige endoskopische Operation am Pankreas	65.51↔	Sonstiges Entf bd Ovarien während dess op Eingr
52.95.99↔	Sonstige Operation am Pankreas, sonstige	65.52↔	Sonstiges Entfernen eines belassenen Ovars
52.99.00↔	Sonstige offene Operation am Pankreas, n.n.bez.	65.53↔	Laparosk Entf von bd Ovarien während dess op Eingr
52.99.10↔	Sonstige off Op a Pankreas, Dilat d Duct pancr	65.54↔	Laparoskopisches Entfernen eines belassenen Ovars
52.99.20↔	Sonstige off Op a Pankr, Plast Reko d Duct pancr	69.19↔	Sonstige Exz o Destr an Uterus und uterinem Halteapp
52.99.99↔	Sonstige offene Operation am Pankreas, sonstige	70.32.00↔	Exzision o Destr einer Läsion im Douglasraum, nnbez
54.0x.00↔	Inzision an der Bauchwand, n.n.bez.	70.32.10↔	Exzision einer Läsion im Douglasraum
54.0x.10↔	Inzision an d Bauchw, Extraperitoneale Drain d Bauchw	70.32.11↔	Destruktion einer Läsion im Douglasraum
54.0x.99↔	Inzision an der Bauchwand, sonstige	70.32.99↔	Exzision o Destr einer Läsion im Douglasraum, sonst.
54.3x.00↔	Exz o Destr von Läs o Gew an Bauchw o Nabel, n.n.bez.	70.71↔	Naht einer Vaginaverletzung
54.3x.10↔	Omphalektomie	70.79.00↔	Sonstige Plast Rekonstruktion an d Vagina, n.n.bez.
54.3x.19↔	Sonstige Exz von Läsion oder Gew an Bauchw oder Nabel	70.79.10↔	Sonstige vaginale Kolporrhaphie mit Beckenbodenplastik
54.3x.20↔	Destr von Läsion oder Gewebe an Bauchw oder Nabel	70.79.99↔	Sonst plastische Rekonstruktion an der Vagina, sonst
54.3x.99↔	Exz o Destr von Läs o Gew an Bauchw o Nabel, sonstige	71.01↔	Lösung von Adhäsionen an der Vulva
54.4x.00↔	Exzision oder Destruktion von Peritonealgewebe, n.n.bez.	71.4x.00↔	Operationen an der Klitoris, n.n.bez.
54.4x.10↔	Exzision von Appendices epiploicae	71.4x.10↔	Plastische Rekonstruktion der Klitoris (Zieharmonikaplastik)
54.4x.11↔	Exzision von Mesenterium	71.4x.99↔	Operationen an der Klitoris, sonstige
54.4x.12↔	Exzision von Omentum	71.8↔	Sonstige Operationen an der Vulva
54.4x.99↔	Exzision oder Destruktion von Peritonealgewebe, sonst	71.9↔	Sonst Operationen an den weiblichen Geschlechtsorganen
58.45.00↔	Plast Rekonstruktion b Hypospad o Eüpispad, n.n.bez.	77.08.00↔	Sequestrektomie an Tarsalia und Metatarsalia, n.n.bez.
58.45.10↔	Plast Rekonstruktion b Hypospad o Eüpispad, b d Frau	77.08.10↔	Sepuestrekt an Tarsal und Metatars, oh Einl e Medträg
58.45.20↔	Pist Rk b Hysp o Eüpspd, b Mnn, Schfftrchtng u Chrdrktmie	77.08.11↔	Sepuestrekt an Tarsalia und Metatars, m Einl e Medträg
58.45.21↔	Plast Reko b Hypospad o Eüpispad, b Mann, So Verfahren	77.08.99↔	Sequestrektomie an Tarsalia und Metatarsalia, sonstige
58.45.99↔	Plast Rekonstruktion b Hypospad o Eüpispad, sonstige	77.09.40↔	Sequestrektomie an D Phal d Fusses, oh Einl e Medträg
59.00↔	Retroperitoneale Dissektion, n.n.bez.	77.09.41↔	Sequestrektomie an D Phal d Fusses, m Einl e Medträg
59.19↔	Sonstige Inzision am perivesikalen Gewebe	77.09.90↔	Sepuestrekt an sonstigen näh bz Kn, oh Einl e Medträg
59.91↔	Exzision am perirenal oder perivesikalen Gewebe	77.09.91↔	Sepuestrekt an sonstigen näh bz Kn, m Einl e Medträg

77.09.99↔	Sequestrektomie an and näh bez Kn, oh Gschk, sonstige	77.68.20↔	Debridement an Tarsalia
77.27.00↔	Keilosteotomie an Tibia und Fibula, n.n.bez.	77.68.21↔	Debridement an Metatarsalia
77.27.10↔	Keilosteotomie an der Tibia	77.68.99↔	Lok Res von Knochläs o Gew an Tarsal und Metatars, so
77.27.20↔	Keilosteotomie an der Fibula	77.69.13↔	Lok Resektion von Knochläs o Gew an Phal d Fusses
77.27.99↔	Keilosteotomie an Tibia und Fibula, sonstige	77.69.20↔	Debridement an Phalangen der Hand
77.28.00↔	Keilosteotomie an Tarsalia und Metatarsalia, n.n.bez.	77.69.22↔	Debridement am Becken
77.28.10↔	Keilosteotomie am Talus	77.69.23↔	Debridement an Phalangen des Fusses
77.28.20↔	Keilosteotomie am Kalkaneus	77.88↔	Sonst partielle Knochenresektion an Tarsalia u Metatarsalia
77.28.30↔	Keilosteotomie an sonstigen Tarsalia	77.89.40↔	Sonst partielle Knochenresektion an Phalangen des Fusses
77.28.40↔	Keilosteotomie an Metatarsalia	77.91.11↔	Totale Resektion einer Rippe
77.28.99↔	Keilosteotomie an Tarsalia und Metatarsalia, sonstige	77.91.12↔	Totale Resektion einer Halsrippe
77.29.40↔	Keilosteotomie an Phalangen des Fusses	77.91.13↔	Totale Resektion des Sternums
77.37.00↔	Sonst Knochendurchtrennung an Tibia und Fibula, n.n.bez.	77.98.00↔	Totale Resektion von Tarsalia und Metatarsalia, n.n.bez.
77.37.10↔	(De-)Rotationsosteotomie an der Tibia	77.98.10↔	Totale Resektion von Tarsalia
77.37.11↔	Vlgsiernd o vrsiernd (D)Rttionssttm an d Tb	77.98.11↔	Totale Resektion von Metatarsalia
77.37.12↔	Kortikotomie bei Segmenttransport an der Tibia	77.98.99↔	Totale Resektion von Tarsalia und Metatarsalia, sonst
77.37.13↔	Kompl (mehrd) Osteotomie (m Achsenk) an d Tibia	77.99.10↔	Totale Knochenresektionen an Phalangen der Hand
77.37.19↔	Sonstige Knochendurchtrennung an der Tibia	77.99.40↔	Totale Knochenresektionen an Phalangen des Fußes
77.37.20↔	(De-)Rotationsosteotomie an der Fibula	78.09.40↔	Knochtx an Phal d Fußes, gfgestielt m mikrovask Anast
77.37.21↔	Kortikotomie bei Segmenttransport an der Fibula	78.09.41↔	Knchtx an Phl d Fßs, gfgstiel oh mkrvsk Anst
77.37.22↔	Kompl (mehrd) Osteotomie (m Achsenk) an d Fib	78.09.42↔	Knorpel-Knochen transplantation an Phalangen des Fußes
77.37.29↔	Sonstige Knochendurchtrennung an der Fibula	78.15.00↔	Anl e Fixat ext a Fem (inkl. Rep von Fx), n.n.bez.
77.37.99↔	Sonst Knochendurchtrennung an Tibia und Fibula, sonst	78.15.10↔	Off Rep e Schhfx u prox Femurfx m Knochfix d Fixat ext
77.38.00↔	So Knochdurchtr an Tarsalia und Metatars, n.n.bez.	78.15.20↔	Off Rep e Femurschafffraktur m Knochfix d Fixat ext
77.38.10↔	(De-)Rotationsosteotomie an Tarsalia	78.15.40↔	Geschl Rep e sonstigen Femurfx m Knochfix d Fixat ext
77.38.11↔	Kortikotomie bei Segmenttransport an Tarsalia	78.15.99↔	Anl e Fixat ext a Fem (inkl. Rep von Fx), sonstige
77.38.12↔	Kompl (mehrd) Osteotomie (m Achsenk) an Tarsalia	78.28.00↔	Verkürzungsosteotomie an Tarsalia und Metatarsalia, n.n.bez.
77.38.19↔	Sonstige Knochendurchtrennung an Tarsalia	78.28.10↔	Temporäre Epiphyseodese an Tarsalia und Metatarsalia
77.38.29↔	Sonstige Knochendurchtrennung an Metatarsalia	78.28.11↔	Permanente Epiphyseodese an Tarsalia und Metatarsalia
77.38.99↔	So Knochdurchtr an Tarsalia und Metatars, so	78.28.12↔	Therapeutische Epiphyseolyse an Tarsalia und Metatarsalia
77.40.20↔	Knochiops, ohne Ang d Lokalisation, Offene Knochiops	78.28.20↔	Sonstige Verkürzungsosteotomie am Calcaneus
77.40.99↔	Knochenbiopsie, ohne Angabe der Lokalisation, sonstige	78.28.21↔	Sonstige Verkürzungsosteotomie an sonstigen Tarsalia
77.41.00↔	Knochiops von Skap, Klav, Rip und Sternum, n.n.bez.	78.28.22↔	Sonstige Verkürzungsosteotomie an Metatarsalia
77.41.20↔	Knochiops von Skap, Klav, Rip u Stern, Off Knochiops	78.28.99↔	Verkürzungsosteotomie an Tarsalia und Metatarsalia, sonst
77.41.99↔	Knochiops von Skap, Klav, Rip und Sternum, sonstige	78.29.10↔	Temporäre Epiphyseodese an Phalangen der Hand
77.42.00↔	Knochenbiopsie am Humerus, n.n.bez.	78.29.11↔	Permanente Epiphyseodese an Phalangen der Hand
77.42.20↔	Knochenbiopsie am Humerus, Offene Knochenbiopsie	78.29.12↔	Therapeutische Epiphyseolyse an Phalangen der Hand
77.42.99↔	Knochenbiopsie am Humerus, sonstige	78.29.19↔	Sonstige Verkürzungsosteotomie an Phalangen der Hand
77.43.00↔	Knochenbiopsie an Radius und Ulna, n.n.bez.	78.29.40↔	Temporäre Epiphyseodese an Phalangen des Fußes
77.43.20↔	Knochenbiopsie an Radius und Ulna, Offene Knochenbiopsie	78.29.41↔	Permanente Epiphyseodese an Phalangen des Fußes
77.43.99↔	Knochenbiopsie an Radius und Ulna, sonstige	78.29.42↔	Therapeutische Epiphyseolyse an Phalangen des Fußes
77.44.00↔	Knochenbiopsie an Karpalia und Metakarpalia, n.n.bez.	78.29.49↔	Sonstige Verkürzungsosteotomie an Phalangen des Fußes
77.44.20↔	Knochiops an Karpal und Metakarp, Offene Knochiops	78.29.99↔	Verkürzungsosteotomie an and Ni näh bez Kn, sonstige
77.44.99↔	Knochenbiopsie an Karpalia und Metakarpalia, sonstige	78.38.00↔	Verlängerungsosteotomie an Tarsalia u Metatarsalia, n.n.bez.
77.45.00↔	Knochenbiopsie am Femur, n.n.bez.	78.38.10↔	Verlängerungsosteotomie am Calcaneus
77.45.20↔	Knochenbiopsie am Femur, Offene Knochenbiopsie	78.38.19↔	Verlängerungsosteotomie an sonstigen Tarsalia
77.45.99↔	Knochenbiopsie am Femur, sonstige	78.38.20↔	Verlängerungsosteotomie an Metatarsalia
77.46.00↔	Knochenbiopsie an der Patella, n.n.bez.	78.38.99↔	Verlängerungsosteotomie an Tarsalia und Metatarsalia, sonst
77.46.20↔	Knochenbiopsie an der Patella, Offene Knochenbiopsie	78.48↔	Sonst plastische Rekonstruktion an Tarsalia und Metatarsalia
77.46.99↔	Knochenbiopsie an der Patella, sonstige	78.49.11↔	Sonst plastische Rekonstruktion an Phalangen der Hand
77.47.00↔	Knochenbiopsie an Tibia und Fibula, n.n.bez.	78.49.12↔	Sonstige plastische Rekonstruktion am Becken
77.47.20↔	Knochenbiopsie an Tibia und Fibula, Offene Knochenbiopsie	78.49.13↔	Sonst plastische Rekonstruktion an Phalangen des Fußes
77.47.99↔	Knochenbiopsie an Tibia und Fibula, sonstige	79.35.00↔	Offene Reposition e Femurfx mit inn Knochfix, n.n.bez.
77.48.00↔	Knochenbiopsie an Tarsalia und Metatarsalia, n.n.bez.	79.35.10↔	Offene Reposition e Hüftkopffraktur mit inn Knochfix
77.48.20↔	Knochiops an Tarsalia und Metatars, Offene Knochiops	79.35.11↔	Off Rep e Schhfx und prox Femurfx m inn Knochfix
77.48.99↔	Knochenbiopsie an Tarsalia und Metatarsalia, sonstige	79.35.12↔	Offene Reposition e Femurschafffraktur m inn Knochfix
77.49.00↔	Knochiops an and näher bez Kn, auss Gschk, n.n.bez.	79.35.13↔	Offene Reposition e dist Femurfx mit inn Knochfix
77.49.21↔	Knbp an and näh bz Kn, au Gschk, Knbp an d Ws, Off Knbp	79.35.99↔	Offene Reposition e Femurfx mit inn Knochfix, sonstige
77.49.41↔	Knbp a and näh bz Kn, au Gk, Knbp an Phl d Fs, Off Knbp	79.67↔	Débridement e offenen Fraktur an Tarsalia u Metatarsalia
77.49.91↔	Knchiops an and näh bez Kn, auss Gschk, Off Knchiops	79.97↔	Ni näh bez Op an Verletzung von Tarsalia und Metatars
77.49.99↔	Knochiops an and näher bez Kn, auss Gschk, sonstige	80.36.00↔	Gelenkbiopsie am Knie, n.n.bez.
77.51↔	Plst Rk b Hlx vlg m Exstrskt, Wchtkrr u Ost a Os mtrrs l	80.36.20↔	Arthroskopische Gelenkbiopsie am Knie
77.52↔	Plst Rk b Hlx vlg m Exstrskt, Weichtkrr u Arthrd	80.36.30↔	Gelenkbiopsie am Knie, Offene Gelenkbiopsie am Knie
77.53↔	Plst Rk b Hlx vlg m and Exstrskt u Weichtkrr	80.36.99↔	Gelenkbiopsie am Knie, sonstige
77.54↔	Resektion oder Korrekturosteotomie bei Digitus quintus varus	80.6x.00↔	Meniskektomie am Knie, n.n.bez.
77.58↔	Sonstige Resektion, Arthrod und Plast Reko an Zehen	80.6x.10↔	Meniskektomie am Knie, arthroskopisch, partiell
77.59↔	Sonstige Exostosenresektion bei Hallux valgus	80.6x.11↔	Meniskektomie am Knie, arthroskopisch, total
77.68.00↔	Lk Rs v Knchläs o Gw an Trsl u Mtrrs, n.n.bez.	80.6x.20↔	Meniskektomie am Knie, offen chirurgisch, partiell
77.68.10↔	Lokale Resektion von Knochläs oder Gew an Tarsalia	80.6x.21↔	Meniskektomie am Knie, offen chirurgisch, total
77.68.11↔	Lok Resektion von Knochenläsion -gewebe an Metatarsalia	80.6x.99↔	Meniskektomie am Knie, sonstige

80.81.00↔	So Lok Exz o Destr e Gelläs an d Schult, n.n.bez.	81.12.13↔	Arthrod unteres Sprunggelenk, 3 Sprunggelenkskammern
80.81.10↔	Débridement am Humeroglenoidalgelenk	81.12.99↔	Arthrodesse Double, sonstige
80.81.11↔	Zystenexstirpation am Humeroglenoidalgelenk	81.13↔	Subtalare Arthrodesse
80.81.19↔	Sonstige lokale Exz oder Destr a Humeroglenoidalgelenk	81.14↔	Mediotarsale Arthrodesse
80.81.20↔	Débridement am Akromioklavikulargelenk	81.15↔	Tarsometatarsale Arthrodesse
80.81.21↔	Zystenexstirpation am Akromioklavikulargelenk	81.44.00↔	Stabilisierung der Patella, n.n.bez.
80.81.29↔	Sonstige lokale Exzision oder Destr a Akromklavikgel	81.44.10↔	Stabilisierung der Patella, Retinakulumspaltung, lateral
80.81.99↔	So Lok Exz o Destr e Gelläs an d Schult, So	81.44.11↔	Stb d Ptl, Rtnklmsplntg, ltrl m Züglngsprtion
80.82.00↔	Sonstige Lok Exz oder Destr e Gelläs a Ellb, n.n.bez.	81.44.12↔	Stab d Patel, Verlagerung d Patellarsehnenansatzes
80.82.10↔	Arthr lokale Exz oder Destr e Gelenksläsion a Ellb	81.44.13↔	Stb d Ptl, Vrlg d Ptlrshnnstz m Knchspn
80.82.11↔	Débridement am Ellenbogengelenk	81.44.99↔	Stabilisierung der Patella, sonstige
80.82.12↔	Zystenexstirpation am Ellenbogengelenk	81.45.00↔	Sonstige Rekonstruktion an den Kreuzbändern, n.n.bez.
80.82.99↔	Sonstige Lok Exz oder Destr e Gelläs a Ellb, sonstige	81.45.19↔	Sonstige Rekonstruktion an den Kreuzbändern, arthr
80.90.00↔	Sonstige Exzision an einem Gelenk, n.n.bez.	81.45.20↔	Reko d vorderen Kreuzb m aut Patsehne, offen chir
80.90.10↔	Arthroskopische Exzision an einem Gelenk	81.45.21↔	Reko d hint Kreuzb m aut Patsehne, offen chir
80.90.99↔	Sonstige Exzision an einem Gelenk, sonstige	81.45.29↔	Sonstige Rekonstruktion an D Kreuzbändern, offen chir
80.91.00↔	Sonstige Exzision an der Schulter, n.n.bez.	81.45.99↔	Sonstige Rekonstruktion an den Kreuzbändern, sonstige
80.91.10↔	Arthroskopische Exzision am Humeroglenoidalgelenk	81.49.00↔	Sonstige Rekonstruktion am Sprunggelenk, n.n.bez.
80.91.11↔	Sonstige Exzision am Humeroglenoidalgelenk	81.49.10↔	Refixation e osteoch Fragm, Ob Sprunggelenk, arthr
80.91.20↔	Arthroskopische Exzision am Akromioklavikulargelenk	81.49.11↔	Ref e osteoch Fragm, Ob Sprunggelenk, offen chir
80.91.21↔	Sonstige Exzision am Akromioklavikulargelenk	81.49.12↔	Ref e osteoch Fragm, Unteres Sprunggelenk, arthr
80.91.30↔	Entnahme eines Knorpeltransplantates an der Schulter	81.49.13↔	Ref e osteoch Fragm, Unteres Sprunggelenk, offen chir
80.91.99↔	Sonstige Exzision an der Schulter, sonstige	81.49.18↔	Knorpeltx u Implant v ivit herg Gewkult, Ob Sg, arthr
80.92.00↔	Sonstige Exzision am Ellbogen, n.n.bez.	81.49.19↔	Knrpltx u Implnt v ivt hrg Gwklt, Ob Sg, offn chr
80.92.10↔	Arthroskopische Exzision am Ellbogen	81.49.20↔	Knorpeltx u Implant v ivit herg Gewkult, Unt Sg, arthr
80.92.11↔	Entnahme eines Knorpeltransplantates am Ellbogengelenk	81.49.21↔	Knrpltx u Implnt v ivt hrg Gwklt, Unt Sg, offn chr
80.92.99↔	Sonstige Exzision am Ellbogen, sonstige	81.49.26↔	Subchondrale Knocheröff, Oberes Sprunggelenk, arthr
80.93.00↔	Sonstige Exzision am Handgelenk, n.n.bez.	81.49.27↔	Subchondrale Knocheröff, Ob Sprunggelenk, offen chir
80.93.10↔	Arthroskopische Exzision am Handgelenk	81.49.28↔	Subchondrale Knocheröff, Unteres Sprunggelenk, arthr
80.93.11↔	Entnahme eines Knorpeltransplantates am Handgelenk	81.49.29↔	Subchondrale Knocheröff, Unteres Sg, offen chir
80.93.12↔	Resektion des Discus triangularis am Handgelenk	81.49.30↔	Subch Knocheröff m Einbr e azell Impl, Ob Sg, arthr
80.93.99↔	Sonstige Exzision am Handgelenk, sonstige	81.49.31↔	Subch Knocheröff m Einbr e azell Impl, Unt Sg, arthr
80.94↔	Sonstige Exzision an Hand- und Fingergelenk	81.49.32↔	Resektionsarthroplastik am Sprunggelenk
80.95.00↔	Sonstige Exzision am Hüftgelenk, n.n.bez.	81.49.33↔	Refixation und Plast a Kapselbapp d ob Sprunggelenkes
80.95.10↔	Arthroskopische Exzision am Hüftgelenk	81.49.99↔	Sonstige Rekonstruktion am Sprunggelenk, sonstige
80.95.11↔	Entnahme eines Knorpeltransplantates am Hüftgelenk	81.52.00↔	Partielle Hüftarthroplastik, n.n.bez.
80.95.99↔	Sonstige Exzision am Hüftgelenk, sonstige	81.52.10↔	Partielle Hüftarthpl, Femurkprot und Duokopfproth
80.96.00↔	Sonstige Exzision am Knie, n.n.bez.	81.52.11↔	Part Hüftarthpl, Gelpfannstüsch und GelschnPfanne
80.96.10↔	Arthroskopische Exzision am Kniegelenk	81.52.99↔	Partielle Hüftarthroplastik, sonstige
80.96.20↔	Entnahme e Knorpeltransplantates a Kniegelenk, arthr	81.83.00↔	Sonstiger Eingriff am Schultergelenk, n.n.bez.
80.96.21↔	Entn e Knorpeltransplantates a Kniegelenk, offen chir	81.83.10↔	Refixation e osteochondralen Fragm, Humerogel, arthr
80.96.99↔	Sonstige Exzision am Knie, sonstige	81.83.11↔	Refixation e osteoch Fragm, Humerogel, offen chir
80.97.00↔	Sonstige Exzision am Sprunggelenk, n.n.bez.	81.83.12↔	Refixation e osteoch Fragm, Akromklavikgel, arthr
80.97.10↔	Arthroskopische Exzision am oberen Sprunggelenk	81.83.13↔	Refixation e osteoch Fragm, Akromklavikgel, offen chir
80.97.11↔	Sonstige Exzision am oberen Sprunggelenk	81.83.18↔	Knrpltx u Implnt v ivt hrg Gwklt, Hmrgl, arthr
80.97.20↔	Arthroskopische Exzision am unteren Sprunggelenk	81.83.19↔	Knrpltx u Implnt v ivt hrg Gwklt, Hmrgl, offn chr
80.97.21↔	Sonstige Exzision am unteren Sprunggelenk	81.83.20↔	Knrpltx u Implnt v ivt hrg Gwklt, Akrmklvkgel, arthr
80.97.30↔	Entnahme eines Knorpeltransplantates am Sprunggelenk	81.83.21↔	Knrpltx u Implnt v ivt hrg Gwklt, Akrmklvkgel, offn chr
80.97.99↔	Sonstige Exzision am Sprunggelenk, sonstige	81.83.26↔	Subchondrale Knocheneröffnung, Humerogel, arthr
80.98.00↔	Sonstige Exzision an Fuss- und Zehengelenk, n.n.bez.	81.83.27↔	Subchondrale Knocheneröffnung, Humerogel, offen chir
80.98.10↔	Arthroskopische Exzision an Fuss- und Zehengelenken	81.83.28↔	Subchondrale Knocheneröffnung, Akromklavikgel, arthr
80.98.11↔	Sonstige Exzision am Metatarsophalangealgelenk	81.83.29↔	Subchondrale Knocheröff, Akromklavikgel, offen chir
80.98.12↔	Sonstige Exzision an sonstigen Fussgelenken	81.83.30↔	Sbch Knchröff m Enbr e azll Impl, Hmrgl, arthr
80.98.13↔	Sonstige Exzision an Zehengelenken	81.83.31↔	Sbch Knchröff m Enbr e azll Impl, Akrmklvkgel, arthr
80.98.99↔	Sonstige Exzision an Fuss- und Zehengelenk, sonstige	81.83.32↔	Refixation des Labrum glenoidale, arthroskopisch
80.99.00↔	Sonstige Exz an e Gel an and bez Lok, n.n.bez.	81.83.33↔	Erweiterung des subakromialen Raumes, arthroskopisch
80.99.10↔	Arthroskopische Exzision am Sternoklavikulargelenk	81.83.34↔	Kapselraffung mit Fixation am Glenoid, arthroskopisch
80.99.11↔	Sonstige Exzision am Sternoklavikulargelenk	81.83.39↔	Ref und Plast a Kapselbapp d Schultergel, so, arthr
80.99.20↔	Arthroskopische Exzision am Iliosakralgelenk	81.83.40↔	Resektionsarthroplastik am Schultergelenk
80.99.21↔	Sonstige Exzision am Iliosakralgelenk	81.83.41↔	Refixation des Limbus, offen chirurgisch
80.99.30↔	Arthroskopische Exzision an der Symphyse	81.83.42↔	Vordere und Hintere Pfannenrandplastik
80.99.31↔	Sonstige Exzision an der Symphyse	81.83.43↔	Vordere und Hintere Kapselplastik
80.99.90↔	Arthr Exzision an einem Gelenk an and bez Lokalisation	81.83.44↔	Akrmioptst m Drchtr d Lgmntrm croacrmial, offn chr
80.99.91↔	Entn e Knorpeltx an e Gel an and bez Lokalisation	81.83.49↔	Ref u Plast a Kapselbapp d Schultergel, so, offen chir
80.99.99↔	Sonstige Exz an e Gel an and bez Lok, sonstige	81.83.99↔	Sonstiger Eingriff am Schultergelenk, sonstige
81.11↔	Arthrodesse am Sprunggelenk	81.94↔	Naht an Kapsel oder Ligament von Sprunggelenk oder Fuss
81.12.00↔	Arthrodesse Double, n.n.bez.	81.96.9a↔	So gelrek und gelpl Ingr, Resektpl an Gel d Fusses
81.12.10↔	Arthrodesse oberes Sprunggelenk mit unterem Sprunggelenk	82.21↔	Exzision einer Läsion an einer Sehnscheide der Hand
81.12.11↔	Arthrod Ob Sg m unterem Sg und Chopartgelenk	82.33↔	Sonstige Tenonektomie an der Hand
81.12.12↔	Arthrod unteres Sprunggelenk, 2 Sprunggelenkskammern	82.46.00↔	Naht an Muskel oder Faszie der Hand, n.n.bez.

82.46.10↔	Naht an einer Faszie der Hand	83.82.43↔	Tx e snst Lppntx m mkrvsk Anst aus M o Fsz, Unt
82.46.20↔	Naht an einem Muskel der Hand	83.82.44↔	Tx e so Lppntx m mkrvsk Anst aus M o Fsz, Brw, Bauch u Rücken
82.46.99↔	Naht an Muskel oder Faszie der Hand, sonstige	83.82.45↔	Tx e so Lppntx m mkrvsk Anst aus M o Fsz, Leist u Gnrg u Gsäß
82.58↔	Sonstr Transfer oder Transplantation eines Handmuskels	83.82.46↔	Tx e snst Lppntx m mkrvsk Anst aus M o Fsz, Unt Extrm
82.59↔	Sonstige Transposition eines Handmuskels	83.82.47↔	Tx e snst Lppntx m mkrvsk Anst aus M o Fsz, And Lk
83.43.00↔	Exzision von Muskel od Faszie zur Transplantation, n.n.bez.	83.82.99↔	Muskel- oder Faszientransplantation, sonstige
83.43.10↔	Entnahme eines myokutanen Lappens zur Transplantation	84.10↔	Amputation der unteren Extremität, n.n.bez.
83.43.11↔	Entn e osteom o osteofasz Lp zur Transplantation	84.11↔	Zehenamputation
83.43.12↔	Entn e sonst Lappentx m mikrovasl Anast aus M o Fasz	84.12↔	Amputation durch Fuss
83.43.99↔	Exzision von Muskel oder Faszie zur Transplantation, sonst	84.13↔	Exartikulation im Sprunggelenk
83.75.00↔	Sehnentransfer oder -transplantation, n.n.bez.	84.14↔	Transmalleoläre Amputation im Sprunggelenk
83.75.10↔	Sehnentransfer oder -transplantation, Kopf und Hals	84.15↔	Sonstige Unterschenkel-Amputation
83.75.11↔	Sehnentransfer oder -transplantation, Schulter und Axilla	84.16↔	Knie-Exartikulation
83.75.12↔	Sehnentransfer oder -transplantation, Oberarm und Ellenbogen	84.17↔	Oberschenkel-Amputation
83.75.13↔	Sehnentransfer oder -transplantation, Unterarm	84.3x.00↔	Revision eines Amputationsstumpfes, n.n.bez.
83.75.14↔	Sehnentransfer o Tx, Bruw, Bauch und Rücken	84.3x.10↔	Rev eines Amputationsstumpfes, Schulter- und Oberarmregion
83.75.15↔	Sehnentransfer o Tx, Leist und Genreg und Gesäss	84.3x.11↔	Revision eines Amputationsstumpfes, Unterarmregion
83.75.16↔	Sehnentransfer oder -transplantation, Untere Extremität	84.3x.12↔	Revision eines Amputationsstumpfes, Handregion
83.75.19↔	Sehnentransfer oder -transplantation, Andere Lokalisation	84.3x.13↔	Revision eines Amputationsstumpfes, Untere Extremität
83.75.99↔	Sehnentransfer oder -transplantation, sonstige	84.3x.19↔	Revision eines Amputationsstumpfes, Andere Lokalisation
83.79↔	Sonstige Muskeltransposition	84.3x.99↔	Revision eines Amputationsstumpfes, sonstige
83.81.00↔	Sehnentransplantation, n.n.bez.	84.91↔	Amputation, n.n.bez.
83.81.10↔	Sehnentransplantation, Kopf und Hals	85.0x.00↔	Inzision an der Mamma, n.n.bez.
83.81.11↔	Sehnentransplantation, Schulter und Axilla	85.0x.10↔	Inzis an d Mamma mit Durchtr d Kapsel b Mammoprothese
83.81.12↔	Sehnentransplantation, Oberarm und Ellenbogen	85.0x.11↔	Inzision an der Mamma, ohne weitere Massnahmen
83.81.13↔	Sehnentransplantation, Unterarm	85.0x.99↔	Inzision an der Mamma, sonstige
83.81.14↔	Sehnentransplantation, Brustwand, Bauch und Rücken	85.12↔	Offene Biopsie an der Mamma
83.81.15↔	Sehnentransplantation, Leisten- und Genitalregion und Gesäss	85.20↔	Exzision oder Destruktion von Mammagewebe, n.n.bez.
83.81.16↔	Sehnentransplantation, Untere Extremität	85.21.00↔	Lokale Exzision einer Läsion an der Mamma, n.n.bez.
83.81.19↔	Sehnentransplantation, Andere Lokalisation	85.21.10↔	Lok Exz e Läs an d Mamma, ohne axilläre Lymphpekt
83.81.99↔	Sehnentransplantation, sonstige	85.21.11↔	Lok Exz e Läs an d Mamma, mit axillärer Lymphpekt
83.82.10↔	Faszientransplantation, Kopf und Hals	85.21.99↔	Lokale Exzision einer Läsion an der Mamma, Sonstige
83.82.11↔	Faszientransplantation, Schulter und Axilla	85.25↔	Exzision einer Brustwarze
83.82.12↔	Faszientransplantation, Oberarm und Ellenbogen	86.71↔	Harauspräp und Vorbereiten von gestielt oder fr Lappen
83.82.13↔	Faszientransplantation, Unterarm	86.75.10↔	Revision von gestielt o fr Lp o fr Hauttx d Kopfes
83.82.14↔	Faszientransplantation, Brustwand, Bauch und Rücken	86.75.11↔	Revision von gestielt o fr Lp o fr Hauttx d Halses
83.82.15↔	Fasztx, Leisten und Genitalregion und Gesäss	86.75.12↔	Rev von gestielt o fr Lp o fr Hauttx von Schult u Oba
83.82.16↔	Faszientransplantation, Untere Extremität	86.75.13↔	Revision von gestielt o fr Lp o fr Hauttx d Unterarmes
83.82.19↔	Faszientransplantation, Andere Lokalisation	86.75.14↔	Revision von gestielt oder fr Lp oder fr Hauttx d Hand
83.82.20↔	Transplantation e lok M oder Faszlapp, Kopf und Ha	86.75.15↔	Rev von gestielt o fr Lp o fr Hauttx d Bruw und Rücken
83.82.21↔	Transplantation e lok M o Faszlapp, Schult und Axilla	86.75.16↔	Revision von gestielt o fr Lp o fr Hauttx d Bauchreg
83.82.22↔	Transplantation e lok M o Faszlapp, Oberarm und Ellb	86.75.17↔	Rev von gestielt o fr Lp o fr Hauttx d unteren Extrem
83.82.23↔	Transplantation e lok Muskel oder Faszlapp, Unterarm	86.75.19↔	Revision von gestielt o fr Lp o fr Hauttx and Lok
83.82.24↔	Tx e lok M o Faszlapp, Bruw, Bauch und Rücken	86.75.99↔	Revision von gestieltem oder freiem Lappen, sonstige
83.82.25↔	Tx e lok M o Faszlapp, Leist und Genreg und Gesäss	86.81↔	Straffungsoperation am Gesicht
83.82.26↔	Transplantation e lok M oder Faszlapp, Untere Extrem	86.82↔	Rhytidektomie am Gesicht
83.82.29↔	Transplantation e lok Muskel oder Faszlapp, And Lok	86.83.00↔	Gewebereduktionsplastik, n.n.bez.
83.82.30↔	Transplantation e osteom o osteofasz Lp, Kopf und Ha	86.83.13↔	Gewebereduktionsplastik an Unterarm
83.82.31↔	Tx e osteom o osteofasz Lp, Schult und Axilla	86.83.14↔	Gewebereduktionsplastik an Hand
83.82.32↔	Transplantation e osteom o osteofasz Lp, Oba und Ellb	86.83.15↔	Gewebereduktionsplastik an der Bauchregion
83.82.33↔	Transplantation e osteom o osteofasz Lp, Unterarm	86.83.16↔	Gewebereduktionsplastik an d Leist u Genreg o a Gesäss
83.82.34↔	Tx e osteom o osteofasz Lp, Bruw, Bauch und Rücken	86.83.17↔	Gewebereduktionsplastik an der unteren Extremität
83.82.35↔	Tx e osteom o osteofasz Lp, Leist u Genreg u Gesäss	86.83.19↔	Gewebereduktionsplastik an anderer Lokalisation
83.82.36↔	Transplantation e osteom o osteofasz Lp, Untere Extrem	86.83.99↔	Gewebereduktionsplastik, sonstige
83.82.39↔	Transplantation e osteom o osteofasz Lp, And Lok	86.91↔	Exzision von Haut zur Transplantation
83.82.40↔	Tx e snst Lppntx m mkrvsk Anst aus M o Fsz, Kpf u H		
83.82.41↔	Tx e snst Lppntx m mkrvsk Anst aus M o Fsz, Schit u Axll		
83.82.42↔	Tx e snst Lppntx m mkrvsk Anst aus M o Fsz, Ob u Ellb		

Prozedur F13-4

81.12.00↔	Arthrodes Double, n.n.bez.	81.12.99↔	Arthrodes Double, sonstige
81.12.10↔	Arthrodes oberes Sprunggelenk mit unterem Sprunggelenk	81.13↔	Subtalare Arthrodes
81.12.11↔	Arthrod Ob Sg m unterem Sg und Chopartgelenk	81.14↔	Mediotarsale Arthrodes
81.12.12↔	Arthrod unteres Sprunggelenk, 2 Sprunggelenkskammern	81.15↔	Tarsometatarsale Arthrodes
81.12.13↔	Arthrod unteres Sprunggelenk, 3 Sprunggelenkskammern		

Prozedur F13-5

00.70↔	Rev e Hüftendoproth, sowohl azetab als auch fem Komp	46.43.11↔	Neueinpflanzung eines Kolostomas
00.71↔	Revision einer Hüftendoprothese, azetabuläre Komponente	46.43.12↔	Abtragung des vorverlagerten Teiles eines Kolostomas
00.72↔	Revision einer Hüftendoprothese, femorale Komponente	46.43.20↔	Umwandlung eines Kolostomas in ein kontinentes Stoma
00.73↔	Rev von Hüftproth, nur azetab Liner u / o nur Femkopf	46.43.99↔	Sonst Revision eines künstlichen Dickdarstomas, sonst
00.80↔	Revision einer Knieprothese, total (alle Komponenten)	46.50↔	Verschluss eines intestinalen Stomas, n.n.bez.
00.81↔	Revision einer Knieprothese, Tibiakomponente	46.51.00↔	Verschluss eines Dünndarm-Stomas, n.n.bez.
00.82↔	Revision einer Knieprothese, Femurkomponente	46.51.10↔	Verschluss eines doppelläufigen Dünndarm-Stomas
00.83↔	Revision einer Knieprothese, Patellarkomponente	46.51.20↔	Verschluss eines endständigen Dünndarm-Stomas
00.84↔	Revision einer Knieprothese, Tibialiner	46.51.99↔	Verschluss eines Dünndarm-Stomas, sonstige
00.85↔	Ersatz der Oberfläche Hüftgelenk total	46.52.00↔	Verschluss einer Kolostomie, n.n.bez.
00.86↔	Ersatz der Oberfläche Hüftgelenk, partiell, Femurkopf	46.52.10↔	Verschluss einer doppelläufigen Kolostomie
00.87↔	Ersatz der Oberfläche Hüftgelenk, partiell, Azetabulum	46.52.20↔	Verschluss einer endständigen Kolostomie
02.41.00↔	Spülung und Exploration eines Ventrikelshunts, n.n.bez.	46.52.99↔	Verschluss einer Kolostomie, sonstige
02.41.10↔	Spülung u Exploration eines Ventrikelshunts, zentraler Teil	46.93↔	Revision einer Dünndarmanastomose
02.41.20↔	Spülung u Exploration eines Ventrikelshunts, peripherer Teil	46.94↔	Revision einer Dickdarmanastomose
02.41.99↔	Spülung und Exploration eines Ventrikelshunts, sonstige	54.11↔	Probelaparotomie
02.42.00↔	Ersetzen eines Ventrikelshunts, n.n.bez.	54.12.00↔	Relaparotomie, n.n.bez.
02.42.10↔	Ersetzen eines Ventrikelshunts, zentraler Teil	54.12.10↔	Relaparotomie, Second-look-Laparotomie
02.42.20↔	Ersetzen eines Ventrikelshunts, peripherer Teil	54.12.99↔	Relaparotomie sonstige
02.42.99↔	Ersetzen eines Ventrikelshunts, sonstige	54.19.00↔	Sonstige Laparotomie, n.n.bez.
02.43↔	Entfernen eines Ventrikelshunts	54.19.10↔	Sonstige Laparotomie, Laparotomie mit Drainage
03.02↔	Relaminektomie	54.19.99↔	Sonstige Laparotomie, sonstige
27.55.00↔	Vollhauttransplantat an Lippe und Mund, n.n.bez.	54.62↔	Verzögerter Verschluss einer granulierenden Abdominalwunde
27.55.10↔	Kleinflächiges Vollhauttransplantat an Lippe und Mund	54.74↔	Sonstige Rekonstruktion am Omentum
27.55.20↔	Großflächiges Vollhauttransplantat an Lippe und Mund	54.99.00↔	Sonstige Operationen in der Abdominal-Region, n.n.bez.
27.55.99↔	Vollhauttransplantat an Lippe und Mund, sonstige	54.99.30↔	S Op i d AbdRg, Rs v Gw i d Bauchrg o schr Orgnrdrng
27.56.10↔	Kleinflächiges Spalthauttransplantat an Lippe und Mund	54.99.40↔	So Op i d AbdReg, Rev e kutperit Fistel (Kathverwsys)
27.56.20↔	Großflächiges Spalthauttransplantat an Lippe und Mund	54.99.41↔	S Op i d AbdRg, Entf o Vrschl e ktrpt Fstl (Kthvrwsys)
27.56.30↔	Kleinflächige heterologe Hauttransplantation an die Lippe	54.99.50↔	So Op i d AbdReg, Anl e temp Bauchwandverschlusses
27.56.40↔	Grossflächig heterologe Hauttransplantation an die Lippe	54.99.60↔	Sonst Operationen in der Abdominal-Region, Lumbotomie
27.56.50↔	Kleinflächige homologe Hauttransplantation an d Lippe	54.99.61↔	Sonst Operationen in der Abdominal-Region, Relumbotomie
27.56.60↔	Grossflächig homologe Hauttransplantation an die Lippe	54.99.99↔	Sonstige Operationen in der Abdominal-Region, sonstige
27.56.99↔	Sonstiges Hauttransplantat an Lippe und Mund, sonstige	77.00↔	Sequestrektomie, ohne Angabe der Lokalisation
27.57.10↔	Anbr e fr mikrovaskanast Transpl an Lip und Mund	77.01.00↔	Sepuestrekt an Skap, Klav, Rip und Sternum, n.n.bez.
27.57.11↔	Anbringen eines gestielten Fernlappens an Lippe und Mund	77.01.10↔	Sequestrektomie an Skapula und Klav, oh Einl e Medträg
27.57.99↔	Anbr e gestielt oder fr Lp an Lip und Mund, sonstige	77.01.11↔	Sequestrektomie an Skapula und Klav, m Einl e Medträg
27.58↔	Rv e gstielt o fr Lp o fr Hauttrnsplntts an Lp u Mnd	77.01.20↔	Sequestrektomie an Rip und Sternum, oh Einl e Medträg
27.59.00↔	Sonst plastische Rekonstruktion an Lippe und Mund, n.n.bez.	77.01.21↔	Sequestrektomie an Rip und Sternum, m Einl e Medträg
27.59.10↔	Kleinfl temporäres HautRegenerationsgraft an d Lippe	77.01.99↔	Sepuestrekt an Skap, Klav, Rip und Sternum, sonstige
27.59.11↔	Grossflächiges temporäres HautRegenergraft an d Lip	77.02.00↔	Sequestrektomie am Humerus, n.n.bez.
27.59.20↔	Klfl Weichteildeckung d kult Keratinozyten an d Lippe	77.02.10↔	Sequestrektomie a Hum, ohne Einl e Medikamententrägers
27.59.21↔	Grofl Weichteildeckung d kult Keratinozyten an d Lippe	77.02.11↔	Sequestrektomie a Hum, mit Einl e Medikamententrägers
27.59.30↔	Klfl temp Weichteildeckung d Komb mehr Verf an d Lip	77.02.99↔	Sequestrektomie am Humerus, sonstige
27.59.31↔	Grossflächige temp Weichtd d Komb mehr Verf an d Lip	77.03.00↔	Sequestrektomie an Radius und Ulna, n.n.bez.
27.59.40↔	So Plast Reko an Lip und Mund m fr mikrovaskanast Tx	77.03.10↔	Sequestrektomie an Radius und Ulna, oh Einl e Medträg
27.59.41↔	Sonstige Plast Reko an Lip und Mund m gestielt Fernl	77.03.11↔	Sequestrektomie an Radius und Ulna, m Einl e Medträg
27.59.50↔	Lappenstieldurchtrennung nach Hautplastik an der Lippe	77.03.99↔	Sequestrektomie an Radius und Ulna, sonstige
27.59.60↔	Einsetzen eines Gewebeexpanders an der Lippe	77.04.00↔	Sequestrektomie an Karpalia und Metakarpalia, n.n.bez.
27.59.99↔	Sonst plastische Rekonstruktion an Lippe und Mund, sonst	77.04.10↔	Sepuestrekt an Karpal und Metakarp, oh Einl e Medträg
34.02↔	Probethorakotomie	77.04.11↔	Sepuestrekt an Karpal und Metakarp, m Einl e Medträg
34.03↔	Rethorakotomie	77.04.99↔	Sequestrektomie an Karpalia und Metakarpalia, sonstige
34.1↔	Inzision des Mediastinums	77.05.00↔	Sequestrektomie an Femur, n.n.bez.
34.21.00↔	Transpleurale Thorakoskopie, n.n.bez.	77.05.10↔	Sequestrektomie an Femur, ohne Einlage eines Medträgers
34.21.10↔	Transpleurale Thorakoskopie, Ersteingriff	77.05.11↔	Sequestrektomie an Femur, m Einlage eines Medträgers
34.21.20↔	Transpleurale Thorakoskopie, Reeingriff	77.05.99↔	Sequestrektomie an Femur, sonstige
34.21.99↔	Transpleurale Thorakoskopie, sonstige	77.06.00↔	Sequestrektomie an der Patella, n.n.bez.
39.41↔	Stillung einer Blutung nach vaskulärem Eingriff	77.06.10↔	Sequestrektomie an d Patella, ohne Einl e Medträg
39.42↔	Revision eines arteriovenösen Shunts zur Hämodialyse	77.06.11↔	Sequestrektomie an d Patella, m Einl e Medträg
39.43↔	Entfernen eines arteriovenösen Shunts zur Hämodialyse	77.06.99↔	Sequestrektomie an der Patella, sonstige
39.49.00↔	Sonstige Revision nach vaskulärem Eingriff, n.n.bez.	77.07.00↔	Sequestrektomie an Tibia und Fibula, n.n.bez.
39.49.10↔	Revision einer Gefäßanastomose	77.07.10↔	Sequestrektomie an Tibia und Fib, ohne Einl e Medträg
39.49.20↔	Revision eines vaskulären Implantates	77.07.11↔	Sequestrektomie an Tibia und Fib, m Einl e Medträg
39.49.21↔	Wechsel eines vaskulären Implantates	77.07.99↔	Sequestrektomie an Tibia und Fibula, sonstige
39.49.22↔	Entfernung eines vaskulären Implantates	77.08.00↔	Sequestrektomie an Tarsalia und Metatarsalia, n.n.bez.
39.49.30↔	Ersatz eines kardialen Conduit	77.08.10↔	Sepuestrekt an Tarsal und Metatars, oh Einl e Medträg
39.49.99↔	Sonstige Revision nach vaskulärem Eingriff, sonstige	77.08.11↔	Sepuestrekt an Tarsalia und Metatars, m Einl e Medträg
46.43.00↔	Sonst Revision eines künstlichen Dickdarstomas, n.n.bez.	77.08.99↔	Sequestrektomie an Tarsalia und Metatarsalia, sonstige
46.43.10↔	Plastische Erweiterung oder Einengung eines Kolostomas	77.09.00↔	Sequestrektomie an and näh bez Kn, oh Gschk, n.n.bez.

77.09.10↔	Sequestrektomie an Phalangen d Hand, oh Einl e Medträg	77.18.41↔	S Knchnzs oh Knchdrchr an Mttrs, Explr u Knchnb
77.09.11↔	Sequestrektomie an Phalangen d Hand, m Einl e Medträg	77.18.42↔	So Knochinzis oh Knochdurchtr an Metatars, Fremdkentf
77.09.20↔	Sequestrektomie an d Wirbelsäule, ohne Einl e Medträg	77.18.43↔	S Knchnzs oh Knchdrchr an Mttrs, Enl u Entf e Mdrträg
77.09.21↔	Sequestrektomie an d Wirbelsäule, m Einl e Medträg	77.18.44↔	Sonstige Knochinzis oh Knochdurchtr an Metatars, Drain
77.09.30↔	Sequestrektomie a Beckenkn, ohne Einl e Medträg	77.18.49↔	So Knochinzis oh Knochdurchtr an Metatars, so
77.09.31↔	Sequestrektomie a Beckenkn, m Einl e Medträg	77.18.99↔	So Knochinzis oh Knochdurchtr an Tarsal u Metatars, so
77.09.40↔	Sequestrektomie an D Phal d Fusses, oh Einl e Medträg	77.19.00↔	Knochinzis an and näher bez Kn, ohne Gschk, n.n.bez.
77.09.41↔	Sequestrektomie an D Phal d Fusses, m Einl e Medträg	77.19.10↔	Knochinzis an Phalangen d Hand, Explor und Knochenbo
77.09.90↔	Sepuestrekt an sonstigen näh bz Kn, oh Einl e Medträg	77.19.11↔	Knocheninzision an Phalangen d Hand, Fremdkentf
77.09.91↔	Sepuestrekt an sonstigen näh bz Kn, m Einl e Medträg	77.19.12↔	Knochinzis an Phal d Hand, Einl und Entf e Medträg
77.09.99↔	Sequestrektomie an and näh bez Kn, oh Gschk, sonstige	77.19.13↔	Knocheninzision an Phalangen d Hand, Drainage
77.10↔	Sonstige Knochinzis ohne Knochdurchtr, ohne Ang d Lok	77.19.19↔	Sonstige Knocheninzision an Phalangen der Hand
77.11.00↔	S Knchnzs oh Knchdrchr an Skp, Klv, Rp u Strm, n.n.bz.	77.19.20↔	Knocheninzision an d Wirbelsäule, Explor und Knochenbo
77.12.00↔	Sonstige Knochinzis ohne Knochdurchtr a Hum, n.n.bez.	77.19.21↔	Knocheninzision an d Wirbelsäule, Fremdkentf
77.12.10↔	S Knchnzs oh Knchdrchr a Hm, Explr u Knchnb	77.19.22↔	Knochinzis an d Wirbelsäule, Einl und Entf von Medtr
77.12.11↔	Sonstige Knochinzis oh Knochdurchtr a Hum, Fremdkentf	77.19.23↔	Knocheninzision an der Wirbelsäule, Drainage
77.12.12↔	S Knchnzs oh Knchdrchr a Hm, Enl u Entf e Mdrträg	77.19.29↔	Sonstige Knocheninzision an der Wirbelsäule
77.12.13↔	Sonstige Knochinzis ohne Knochdurchtr a Hum, Drain	77.19.30↔	Knocheninzision a Beckenkn, Explor und Knochenbohrung
77.12.99↔	Sonstige Knochinzis ohne Knochdurchtr a Hum, sonstige	77.19.31↔	Knocheninzision am Beckenknochen, Fremdkörperentfernung
77.13.00↔	So Knochinzis oh Knochdurchtr an Rad u Ulna, n.n.bez.	77.19.32↔	Knochinzis a Beckenkn, Einl und Entf von Medtr
77.13.10↔	S Knchnzs oh Knchdrchr an Rd u Uln, Explr u Knchnb	77.19.33↔	Knocheninzision am Beckenknochen, Drainage
77.13.11↔	So Knochinzis oh Knochdurchtr an Rad u Uln, Fremdkentf	77.19.39↔	Sonstige Knocheninzision am Beckenknochen
77.13.12↔	S Knchnzs o Kndrchr an Rd u Uln, Enl o Ef e Mdrträg	77.19.40↔	Knochinzis an D Phal d Fusses, Explor und Knochenbo
77.13.13↔	So Knochinzis oh Knochdurchtr an Rad und Ulna, Drain	77.19.41↔	Knocheninzision an D Phalangen d Fusses, Fremdkentf
77.13.99↔	So Knochinzis oh Knochdurchtr an Rad und Ulna, so	77.19.42↔	Knochinzis an D Phal d Fusses, Einl und Entf e Medträg
77.14.00↔	S Knchnzs oh Knchdrchr an Krpl u Mtkrp, n.n.bz.	77.19.43↔	Knocheninzision an den Phalangen des Fusses, Drainage
77.14.10↔	S Knchnzs oh Knchdrchr an Krpl u Mtkrp, Explr u Knchnb	77.19.49↔	Sonstige Knocheninzision an den Phalangen des Fusses
77.14.11↔	S Knchnzs oh Knchdrchr an Krpl u Mtkrp, Frmdkntf	77.19.90↔	Knochinzis an sonst näh bez Kn, Explor und Knochenbo
77.14.12↔	S Knchnzs o Kndrchr an Krpl u Mk, Enl u Ef e Mdrträg	77.19.91↔	Knocheninzision an sonstigen näher bez Kn, Fremdkentf
77.14.13↔	S Knchnzs oh Knchdrchr an Krpl u Mtkrp, Drain	77.19.92↔	Knochinzis an sonst näh bez Kn, Einl u Entf e Medträg
77.14.99↔	So Knochinzis oh Knochdurchtr an Karpal u Metakarp, so	77.19.93↔	Knocheninzision an sonstigen näher bez Knochen, Drain
77.15.00↔	Sonstige Knochinzis ohne Knochdurchtr a Fem, n.n.bez.	77.19.99↔	Knochinzis an and näher bez Kn, ohne Gschk, sonstige
77.15.10↔	S Knchnzs oh Knchdrchr a (snst) Fm, Explr u Knchnb	79.60↔	Débridement einer offen Fraktur, ohne Angabe der Lok
77.15.11↔	Sonstige Knochinzis oh Knochdurchtr a Fem, Fremdkentf	79.61↔	Débridement einer offenen Humerusfraktur
77.15.12↔	S Knchnzs oh Knchdrchr a Fm, Enl u Entf e Mdrträg	79.62↔	Débridement einer offenen Fraktur an Radius und Ulna
77.15.13↔	Sonstige Knochinzis ohne Knochdurchtr a Fem, Drain	79.63↔	Débridement e offenen Fraktur an Karpalia u Metakaralia
77.15.20↔	S Knchnzs oh Knchdrchr a Fm, Explr u Knchnb a Schnklh	79.64↔	Débridement einer offenen Fingerfraktur
77.15.99↔	Sonstige Knochinzis ohne Knochdurchtr a Fem, sonstige	79.65↔	Débridement einer offenen Femurfraktur
77.16.00↔	So Knochinzis oh Knochdurchtr an d Patel, n.n.bez.	79.66↔	Débridement einer offenen Fraktur an Tibia und Fibula
77.16.10↔	S Knchnzs oh Knchdrchr an d Ptl, Explr u Knchnb	79.67↔	Débridement e offenen Fraktur an Tarsalia u Metatarsalia
77.16.11↔	So Knochinzis oh Knochdurchtr an d Patel, Fremdkentf	79.68↔	Débridement einer offenen Zehenfraktur
77.16.12↔	S Knchnzs oh Knchdrchr an d Ptl, Enl u Entf e Mdrträg	80.00↔	Arthrotomie zur Prothesenentfernung, ohne Ang d Lok
77.16.13↔	Sonstige Knochinzis oh Knochdurchtr an d Patel, Drain	80.01.00↔	Arthrotomie zur Prothesenentf an der Schulter, n.n.bez.
77.16.99↔	So Knochinzis oh Knochdurchtr an d Patel, so	80.01.10↔	Arthrot z Prothentf an d Schult, Entf e Humeruskprot
77.17.00↔	So Knochinzis oh Knochdurchtr an Tib und Fib, n.n.bez.	80.01.11↔	Arthrot z Prthntf an d Schlt, Entf e TEP d Schltgrl
77.17.10↔	S Knchnzs oh Knchdrchr an Tb u Fb, Explr u Knchnb	80.01.99↔	Arthrotomie zur Prothesenentfernung an der Schulter, sonst
77.17.11↔	So Knochinzis oh Knochdurchtr an Tib u Fib, Fremdkentf	80.02↔	Arthrotomie zur Prothesenentfernung am Ellbogen
77.17.12↔	S Knchnzs oh Knchdrchr an Tb u Fb, Enl u Entf e Mdrträg	80.03↔	Arthrotomie zur Prothesenentfernung am Handgelenk
77.17.13↔	So Knochinzis oh Knochdurchtr an Tibia und Fib, Drain	80.04.00↔	Arthrot z Prothentf an Hand und Fing, n.n.bez.
77.17.99↔	So Knochinzis oh Knochdurchtr an Tibia und Fib, So	80.04.10↔	Arthrot z Prthntf an Hnd u Fng, Entf e Daumstglprt
77.18.00↔	S Knchnzs oh Knchdrchr an Trsl u Mttrs, n.n.bz.	80.04.11↔	Arthrot z Prthntf an Hnd u Fng, Entf e snst Fngrglndprt
77.18.10↔	Sonstige Knochinzis oh Knochdurchtr a Talus, n.n.bez.	80.04.99↔	Arthrot z Prothentf an Hand und Fing, sonstige
77.18.11↔	S Knchnzs oh Knchdrchr a Tls, Explr u Knchnb	80.05.00↔	Arthrotomie zur Prothesenentfernung der Hüfte, n.n.bez.
77.18.12↔	So Knochinzis oh Knochdurchtr a Talus, Fremdkentf	80.05.10↔	Arthrot z Prothentf d Hüfte, Entf e Femurkopfkappe
77.18.13↔	S Knchnzs oh Knchdrchr a Tls, Enl u Entf e Mdrträg	80.05.11↔	Arthrot z Prthntf d Hüft, Entf e Glnkpfnnpnrths
77.18.14↔	Sonstige Knochinzis ohne Knochdurchtr a Talus, Drain	80.05.12↔	Arthrot z Prthntf d Hüft, Entf e Glnpfnnstüsch u GlschnPfn
77.18.19↔	Sonstige Knochinzis oh Knochdurchtr a Talus, sonstige	80.05.13↔	Arthrot z Prthntf d Hüft, Entf e Fmrkprt, Duokpfrth o Tp
77.18.20↔	Sonstige Knochinzis oh Knochdurchtr a Kalkan, n.n.bez.	80.05.14↔	Arthrot z Prthntf d Hüft, Entf e snst Endprth d Hüft
77.18.21↔	S Knchnzs oh Knchdrchr a Klkn, Explr u Knchnb	80.05.99↔	Arthrotomie zur Prothesenentfernung der Hüfte, sonstige
77.18.22↔	So Knochinzis oh Knochdurchtr a Kalkan, Fremdkentf	80.06↔	Arthrotomie zur Prothesenentfernung am Knie
77.18.23↔	S Knchnzs oh Knchdrchr a Klkn, Enl u Entf e Mdrträg	80.07↔	Arthrotomie zur Prothesenentfernung am Sprunggelenk
77.18.24↔	Sonstige Knochinzis ohne Knochdurchtr a Kalkan, Drain	80.08↔	Arthrotomie zur Prothesenentfernung an Fuss und Zehen
77.18.29↔	Sonstige Knochinzis oh Knochdurchtr a Kalkan, sonstige	80.09↔	Arthrot z Prothentf an and bez Lok
77.18.30↔	S Knchnzs oh Knchdrchr an snst Trsl, n.n.bz.	80.10.00↔	Sonst Arthrotomie, ohne Angabe der Lokalisation, n.n.bez.
77.18.31↔	S Knchnzs oh Knchdrchr an snst Trsl, Explr u Knchnb	80.10.10↔	Arthr Arthrot ohne Ang d Lokalisation, Gelsp mit Drain
77.18.32↔	S Knchnzs oh Knchdrchr an snst Trsl, Frmdkntf	80.10.12↔	Arthr Arthrot ohne Ang d Lok, Einl oder Entf e Medträg
77.18.33↔	S Knchnzs o Kndrchr an snst Trsl, Enl u Ef e Mdrträg	80.10.13↔	Arthrot ohne Ang d Lok, Sonstige Gelsp mit Drain
77.18.34↔	So Knochinzis oh Knochdurchtr an sonst Tarsalia, Drain	80.10.99↔	Sonst Arthrotomie, ohne Angabe der Lokalisation, sonst
77.18.39↔	So Knochinzis oh Knochdurchtr an sonst Tarsalia, so	80.12.00↔	Sonstige Arthrotomie des Ellbogens, n.n.bez.
77.18.40↔	So Knochinzis oh Knochdurchtr an Metatars, n.n.bez.	80.12.10↔	Arthr Arthrot d Ellenbogens, Gelenkspülung mit Drain

80.12.11↔	Arthr Arthrot d Ellb, Entfernung freier Gelenkkörper	80.78.11↔	Arthr Synovektomie a Metatarsophalangealgelenk
80.12.12↔	Arthr Arthrot d Ellb, Einl oder Entf e Medträg	80.78.19↔	Sonstige arthroskopische Synovektomie an Fuss und Zehen
80.12.20↔	Arthrotomie des Ellenbogens, Gelenkspülung mit Drainage	80.78.20↔	Offene Synovektomie am Tarsometatarsalgelenk
80.12.21↔	Arthrot d Ellenbogens, Entfernung freier Gelenkkörper	80.78.21↔	Offene Synovektomie am Metatarsophalangealgelenk
80.12.99↔	Sonstige Arthrotomie des Ellbogens, sonstige	80.78.29↔	Sonstige offene Synovektomie an Fuss und Zehen
80.13.00↔	Sonstige Arthrotomie des Handgelenks, n.n.bez.	80.78.99↔	Synovektomie an Fuss und Zehen, sonstige
80.13.10↔	Arthr Arthrot d Handgelenkes, Gelenkspülung mit Drain	80.79.00↔	Synovektomie an and näher bez Lokalisationen, n.n.bez.
80.13.11↔	Arthr Arthrot d Handgelenkes, Entf freier Gelenkkörper	80.79.10↔	Arthroskopische Synovektomie am Sternoklavikulargelenk
80.13.12↔	Arthr Arthrot d Handgel, Einl oder Entf e Medträg	80.79.11↔	Arthroskopische Synovektomie am Iliosakralgelenk
80.13.20↔	Arthrot des Handgelenkes, Gelenkspülung mit Drainage	80.79.19↔	Arthr Synovektomie an and näher bez Lokalisationen
80.13.21↔	Arthrot d Handgelenkes, Entfernung freier Gelenkkörper	80.79.20↔	Offene Synovektomie am Sternoklavikulargelenk
80.13.99↔	Sonstige Arthrotomie des Handgelenks, sonstige	80.79.21↔	Offene Synovektomie am Iliosakralgelenk
80.14.00↔	Sonstige Arthrotomie von Hand und Fingern, n.n.bez.	80.79.22↔	Offene Synovektomie an der Symphyse
80.14.10↔	Arthrot von Hand und Fingern, Gelenkspülung mit Drain	80.79.29↔	Offene Synovektomie an and näher bez Lokalisationen
80.14.99↔	Sonstige Arthrotomie von Hand und Fingern, sonstige	80.79.99↔	Synovektomie an and näher bez Lokalisationen, sonstige
80.16.00↔	Sonstige Arthrotomie des Knies, n.n.bez.	80.83.00↔	Sonstige Lok Exz oder Destr e Gelläs a Hdgel, n.n.bez.
80.16.10↔	Arthr Arthrot d Kniegelenkes, Gelenkspülung mit Drain	80.83.10↔	Arthr lokale Exz oder Destr e Gelläs a Handgelenk
80.16.11↔	Arthr Arthrot d Kniegelenkes, Entf freier Gelenkkörper	80.83.11↔	Débridement am Handgelenk
80.16.12↔	Arthr Arthrot d Kniegel, Einl oder Entf e Medträg	80.83.12↔	Zystenexstirpation am Handgelenk
80.16.20↔	Arthrot des Kniegelenkes, Gelenkspülung mit Drainage	80.83.99↔	Sonstige Lok Exz oder Destr e Gelläs a Hdgel, sonstige
80.16.21↔	S Arthrt d Knies, Arthrt d Kniegl, Entf freier Gllkörp	80.85.00↔	Sonstige Lok Exz o Destr e Gelläs an d Hüfte, n.n.bez.
80.16.99↔	Sonstige Arthrotomie des Knies, sonstige	80.85.10↔	Arthr lokale Exz oder Destr e Gelenkläsion an d Hüfte
80.18.00↔	Sonstige Arthrotomie von Fuss und Zehen, n.n.bez.	80.85.11↔	Débridement am Hüftgelenk
80.18.10↔	Arthr Arthrot von Fuss und Zehen, Gelsp mit Drain	80.85.12↔	Zystenexstirpation am Hüftgelenk
80.18.11↔	Arthr Arthrot von Fuss und Zehen, Entf freier Gellkörp	80.85.99↔	Sonstige Lok Exz o Destr e Gelläs an d Hüfte, sonstige
80.18.12↔	Arthr Arthrot von Fuss u Zehen, Einl o Entf e Medträg	80.86.00↔	Sonstige Lok Exz oder Destr e Gelläs a Knie, n.n.bez.
80.18.20↔	Arthrot von Fuss und Zehen, Gelenkspülung mit Drainage	80.86.10↔	Arthr lokale Exzision oder Destruktion a Kniegelenk
80.18.21↔	Arthrot von Fuss und Zehen, Entf freier Gelenkkörper	80.86.11↔	Débridement am Kniegelenk
80.18.99↔	Sonstige Arthrotomie von Fuss und Zehen, sonstige	80.86.12↔	Zystenexstirpation am Kniegelenk
80.19.00↔	Sonstige Arthrot an and bez Lokalisation, n.n.bez.	80.86.13↔	Exzision eines Meniskusganglions am Kniegelenk
80.19.10↔	Arthr Arthrot d Sternoklgel, Gelsp m Drain	80.86.99↔	Sonstige Lok Exz oder Destr e Gelläs a Knie, sonstige
80.19.11↔	Arthr Arthrot d Sternoklgel, Entf freier Gellkörp	80.87.00↔	Sonstige Lok Exz o Destr e Gelläs a Sg, n.n.bez.
80.19.12↔	Arthr Arthrot d Sternoklgel, Einl o Entf e Medträg	80.87.10↔	Arthr Lok Exz o Destr e Gelläs a oberen Sprunggelenk
80.19.20↔	Arthrot d Sternoklavikulargelenkes, Gelsp mit Drain	80.87.11↔	Débridement am oberen Sprunggelenk
80.19.21↔	Arthrot d Sternoklgel, Entf freier Gellkörp	80.87.12↔	Zystenexstirpation am oberen Sprunggelenk
80.19.29↔	Sonstige Arthrotomie des Sternoklavikulargelenkes	80.87.19↔	Sonstige Lok Exz o Destr e Gelläs a ob Sprunggelenk
80.19.90↔	Arthr Arthrot an and bez Lokalisation, Gelsp mit Drain	80.87.20↔	Arthr Lok Exz o Destr e Gelläs a unteren Sprunggelenk
80.19.91↔	Arthr Arthrot an and bez Lok, Entf freier Gellkörp	80.87.21↔	Débridement am unteren Sprunggelenk
80.19.92↔	Arthr Arthrot an and bez Lok, Einl oder Entf e Medträg	80.87.22↔	Zystenexstirpation am unteren Sprunggelenk
80.19.93↔	Arthrot an and bez Lokalisation, Gelsp mit Drain	80.87.29↔	Sonstige Lok Exz o Destr e Gelläs a unteren Sg
80.19.94↔	Arthrot an and bez Lokalisation, Entf freier Gellkörp	80.87.99↔	Sonstige Lok Exz o Destr e Gelläs a Sg, sonstige
80.19.99↔	Sonstige Arthrot an and bez Lokalisation, sonstige	80.88.00↔	So Lok Exz o Destr e Gelläs an Fuss u Zehen, n.n.bez.
80.70.00↔	Synovektomie, ohne Angabe der Lokalisation, n.n.bez.	80.88.10↔	Arthr lokale Exz oder Destr e Gelläs an Fuss und Zehen
80.70.10↔	Arthroskopische Synovektomie ohne Ang der Lokalisation	80.88.20↔	Débridement am Metatarsophalangealgelenk
80.70.20↔	Offene Synovektomie ohne Angabe der Lokalisation	80.88.21↔	Zystenexstirpation am Metatarsophalangealgelenk
80.70.99↔	Synovektomie, ohne Angabe der Lokalisation, sonstige	80.88.29↔	Sonstige Lok Exz oder Destr a Metatarsgel
80.71.00↔	Synovektomie an der Schulter, n.n.bez.	80.88.30↔	Débridement an Zehengelenken
80.71.10↔	Synovektomie am Humeroglenoidalgelenk	80.88.40↔	Débridement an sonstigen Fussgelenken
80.71.11↔	Synovektomie am Akromioklavikulargelenk	80.88.50↔	Zystenexstirpation an sonstigen Gel von Fuss und Zehen
80.71.99↔	Synovektomie an der Schulter, sonstige	80.88.59↔	So Lok Exz o Destr an sonstigen Gel von Fuss und Zehen
80.72.00↔	Synovektomie am Ellbogen, n.n.bez.	80.88.99↔	So Lok Exz o Destr e Gelläs an Fuss und Zehen, so
80.72.10↔	Arthroskopische Synovektomie am Ellbogen	80.89.00↔	So Lok Exz o Destr e Gelläs an and bez Lok, n.n.bez.
80.72.20↔	Offene Synovektomie am Ellbogen	80.89.20↔	Arthr lokale Exz oder Destr e Gelläs a Iliosgel
80.72.99↔	Synovektomie am Ellbogen, sonstige	80.89.21↔	Débridement am Iliosakralgelenk
80.73.00↔	Synovektomie am Handgelenk, n.n.bez.	80.89.22↔	Zystenexstirpation am Iliosakralgelenk
80.73.10↔	Arthroskopische Synovektomie am Handgelenk	80.89.29↔	Sonstige lokale Exzision oder Destr a Iliosakralgelenk
80.73.20↔	Offene Synovektomie am Handgelenk	80.89.41↔	Débr einer Gelenkläsion an and bez Lokalisation
80.73.99↔	Synovektomie am Handgelenk, sonstige	80.89.42↔	Zystenexstirpation an Gelenken and bez Lokalisation
80.75.00↔	Synovektomie an der Hüfte, n.n.bez.	81.30↔	Reoperation einer Spondylodese, n.n.bez.
80.75.10↔	Arthroskopische Synovektomie an der Hüfte	81.53.00↔	Revision einer Hüftendoprothese, n.n.bez.
80.75.20↔	Offene Synovektomie an der Hüfte	81.53.10↔	Revision einer Hüftendoprothese, ohne Wechsel
80.75.99↔	Synovektomie an der Hüfte, sonstige	81.53.11↔	Rv e Obrflrsprt a Hüftgl u Neuimpl e Hüftndprth
80.76.00↔	Synovektomie am Knie, n.n.bez.	81.53.12↔	Revision e Duokopfproth und Neuimpl e Hüftendoproth
80.76.10↔	Arthroskopische Synovektomie am Kniegelenk	81.53.13↔	Rev e sonst Hüftendoproth und Neuimpl e Hüftendoproth
80.76.11↔	Arthr Synovektomie a proximalen Tibiofibulargelenk	81.53.99↔	Revision einer Hüftendoprothese, sonstige
80.76.20↔	Offene Synovektomie am Kniegelenk	81.55.00↔	Revision einer Knieprothese, n.n.bez.
80.76.21↔	Offene Synovektomie am proximalen Tibiofibulargelenk	81.55.10↔	Revision einer Knieprothese, ohne Wechsel
80.76.99↔	Synovektomie am Knie, sonstige	81.55.11↔	Revision e Knieprothese und Wechsel e Patellaersatzes
80.78.00↔	Synovektomie an Fuss und Zehen, n.n.bez.	81.55.12↔	Revision e Knieproth und Neuimpl e Knieendoprothese
80.78.10↔	Arthroskopische Synovektomie am Tarsometatarsalgelenk	81.55.99↔	Revision einer Knieprothese, sonstige

81.59.00↔	Revision des Gelenkersatzes der unteren Extremitäten, n.n.bez.	86.4x.18↔	Radikale Exz e Hautläs d unteren Extremität m histgr Kontr
81.59.10↔	Revision d Gelenks d unteren Extremität, ohne Wechsel	86.4x.19↔	Radikale Exz e Hautläs and Lok mit histgr Kontr
81.59.11↔	Revision und Wechsel einer Sprunggelenkendothese	86.4x.20↔	Rad Exz e Hautläs a Kopf m Tx o Transp von Haut
81.59.12↔	Revision und Wechsel einer Fusswurzelendothese	86.4x.21↔	Rad Exz e Hautläs d Halses m Tx o Transp von Haut
81.59.13↔	Revision und Wechsel e Vorfussoder Zehenendothese	86.4x.22↔	Rd Exz e Hautläs an Schlt u Axill m Tx o Trnsp v Haut
81.59.99↔	Revision des Gelenkersatzes der unteren Extremitäten, sonst	86.4x.23↔	Rad Exz e Hautläs an Oba u Ellb m Tx o Transp von Haut
81.90.00↔	Chondrozytentransplantation, n.n.bez.	86.4x.24↔	Rad Exz e Hautläs d Unterarmes m Tx o Transp von Haut
81.90.20↔	Autg matrixinduzierte Chondrozyttx an Gel, offen chir	86.4x.25↔	Rad Exz e Hautläs d Hand m Tx o Transp von Haut
81.90.99↔	Chondrozytentransplantation, sonstige	86.4x.26↔	Rd Exz e Hautläs an Bruw u Rücken m Tx o Trnsp v Haut
84.00↔	Amputation an der oberen Extremität, n.n.bez.	86.4x.27↔	Rad Exz e Hautläs an d Bauchreg m Tx o Transp von Haut
84.01↔	Amput und Exartikulation an e Finger (ausgen a Daum)	86.4x.28↔	Rd Exz e Hautläs d Leist u Gnrng m Tx o Trnsp v Haut
84.02↔	Amputation und Exartikulation am Daumen	86.4x.29↔	Rad Exz e Hautläs and Lok m Tx o Transp von Haut
84.03.00↔	Hand-Amputation, n.n.bez.	86.4x.2a↔	Rad Exz e Hautläs a Gesäß m Tx o Transp von Haut
84.03.10↔	Komplette Hand-Amputation an Handwurzel oder Mittelhand	86.4x.2b↔	Rad Exz e Hautläs d unt Extremität m Tx o Transp von Haut
84.03.99↔	Hand-Amputation, sonstige	86.4x.99↔	Radikale Exzision einer Hautläsion, sonstige
84.04↔	Handgelenks-Exartikulation	86.59.20‡↔	Seknaht von Haut und Subkutangewebe anderer Lokalisation
84.05↔	Vorderarm-Amputation	86.61.10↔	Kleinflächiges Vollhauttransplantat an die Hand
84.06↔	Ellbogen-Exartikulation	86.61.20↔	Großflächiges Vollhauttransplantat an die Hand
84.07↔	Oberarm-Amputation	86.61.99↔	Vollhauttransplantat an die Hand, sonstige
84.08↔	Schultergelenk-Exartikulation	86.62.10↔	Kleinflächiges Spalthauttransplantat an die Hand
84.09↔	Interthorakoskapuläre Amputation	86.62.20↔	Großflächiges Spalthauttransplantat an die Hand
84.10↔	Amputation der unteren Extremität, n.n.bez.	86.62.99↔	Sonstiges Hauttransplantat an die Hand, sonstiges
84.11↔	Zehenamputation	86.63.10↔	Kleinfl Vollhaut an D Kopf (auss Lip und Mund)
84.12↔	Amputation durch Fuss	86.63.11↔	Kleinflächiges Vollhauttransplantat an den Hals
84.13↔	Exartikulation im Sprunggelenk	86.63.12↔	Kleinflächiges Vollhauttransplantat an Schulter und Oberarm
84.14↔	Transmalleoläre Amputation im Sprunggelenk	86.63.13↔	Kleinflächiges Vollhauttransplantat an den Unterarm
84.15↔	Sonstige Unterschenkel-Amputation	86.63.15↔	Kleinfl Vollhauttransplantat an Bruw, Bauch und Rücken
84.16↔	Knie-Exartikulation	86.63.16↔	Kleinfl Vollhauttransplantat an d Leisten und Genreg
84.17↔	Oberschenkel-Amputation	86.63.17↔	Kleinflächiges Vollhauttransplantat an das Gesäß
84.18↔	Hüft-Exartikulation	86.63.18↔	Kleinfl Vollhauttransplantat an Os und Unterschenkel
84.19↔	Abdominopelvine Amputation	86.63.19↔	Kleinflächiges Vollhauttransplantat an andere Lokalisation
84.21↔	Daumen-Replantation	86.63.1a↔	Kleinflächiges Vollhauttransplantat an den Fuß
84.22↔	Finger-Replantation (ausser Daumen)	86.63.20↔	Groß Vollhaut an D Kopf (auss Lip und Mund)
84.23.00↔	Replantation von Vorderarm, Handgelenk oder Hand, n.n.bez.	86.63.21↔	Großflächiges Vollhauttransplantat an den Hals
84.23.10↔	Replantation von Vorderarm	86.63.22↔	Großflächiges Vollhauttransplantat an Schulter und Oberarm
84.23.11↔	Replantation von Handgelenk oder Hand	86.63.23↔	Großflächiges Vollhauttransplantat an den Unterarm
84.23.99↔	Replantation von Vorderarm, Handgelenk oder Hand, sonst	86.63.25↔	Groß Vollhauttransplantat an Bruw, Bauch und Rücken
84.24↔	Oberarm-Replantation	86.63.26↔	Groß Vollhauttransplantat an d Leisten und Genreg
84.25↔	Zehen-Replantation	86.63.27↔	Großflächiges Vollhauttransplantat an das Gesäß
84.26↔	Fuss-Replantation	86.63.28↔	Groß Vollhauttransplantat an Os und Unterschenkel
84.27.00↔	Replantation von Unterschenkel oder Sprunggelenk, n.n.bez.	86.63.29↔	Großflächiges Vollhauttransplantat an andere Lokalisation
84.27.10↔	Replantation vom Unterschenkel im Kniebereich	86.63.2a↔	Großflächiges Vollhauttransplantat an den Fuß
84.27.99↔	Replantation von Unterschenkel oder Sprunggelenk, sonst	86.63.99↔	Vollhauttransplantat an andere Lokalisationen, sonstige
84.28↔	Oberschenkel-Replantation	86.65.10↔	Kleinflächige heterologe Hauttx an D Kopf
84.29.10↔	Sonstige Replantation, Obere Extremität	86.65.11↔	Kleinflächige heterologe Hauttransplantation an den Hals
84.29.20↔	Sonstige Replantation, Untere Extremität	86.65.12↔	Kleinflächige heterol Hauttx an Schulter und Oberarm
84.29.99↔	Sonstige Replantation, sonstige	86.65.13↔	Kleinflächige heterologe Hauttransplantation an den Unterarm
84.3x.00↔	Revision eines Amputationsstumpfes, n.n.bez.	86.65.14↔	Kleinflächige heterologe Hauttransplantation an die Hand
84.3x.10↔	Rev eines Amputationsstumpfes, Schulter- und Oberarmregion	86.65.15↔	Kleinflächige heterologe Hauttx an Bruw und Rücken
84.3x.11↔	Revision eines Amputationsstumpfes, Unterarmregion	86.65.16↔	Kleinfl heterologe Hauttransplantation an die Bauchregion
84.3x.12↔	Revision eines Amputationsstumpfes, Handregion	86.65.17↔	Kleinflächige heterologe Hauttx an d untere Extremität
84.3x.13↔	Revision eines Amputationsstumpfes, Untere Extremität	86.65.19↔	Kleinflächige heterologe Hauttx an And Lokalisation
84.3x.19↔	Revision eines Amputationsstumpfes, Andere Lokalisation	86.65.20↔	Großflächige heterologe Hauttransplantation an den Kopf
84.3x.99↔	Revision eines Amputationsstumpfes, sonstige	86.65.21↔	Großflächige heterologe Hauttransplantation an den Hals
84.66.10↔	Ersetzen von künstlicher Diskusprothese, zervikal	86.65.22↔	Groß heterologe Hauttx an Schulter und Oberarm
84.66.20↔	Revision von künstlicher Diskusprothese, zervikal	86.65.23↔	Großflächige heterologe Hauttransplantation an den Unterarm
84.66.99↔	Rev o Ersetz von künstl Diskproth, zervikal, sonstige	86.65.24↔	Großflächige heterologe Hauttransplantation an die Hand
84.67↔	Revision oder Ers von künstlicher Diskusprothese, thorakal	86.65.25↔	Groß heterologe Hauttx an Bruw und Rücken
84.68.10↔	Ersetzen von künstlicher Diskusprothese, lumbosakral	86.65.26↔	Großflächige heterologe Hauttransplantation an Bauchregion
84.68.20↔	Revision von künstlicher Diskusprothese, lumbosakral	86.65.27↔	Groß heterologe Hauttx an d untere Extremität
84.68.99↔	Rev o Ersetz von künstl Diskproth, lumbosakr, sonstige	86.65.29↔	Groß heterologe Hauttx an And Lokalisation
84.69.10↔	Ersetzen von künstlicher Diskusprothese	86.65.30↔	Transplantation von Schweinehaut
84.69.20↔	Revision von künstlicher Diskusprothese	86.65.40↔	Prim Hautstz d zweischichtgs DrmsEpdrmsErstzmtrial
84.69.99↔	Revision o Ers von künstlicher Diskusprothese, sonst	86.65.99↔	Heterologe Hauttransplantation, sonstige
84.91↔	Amputation, n.n.bez.	86.66.10↔	Kleinflächige homologe Hauttransplantation an den Kopf
86.4x.00↔	Radikale Exzision einer Hautläsion, n.n.bez.	86.66.11↔	Kleinflächige homologe Hauttransplantation an den Hals
86.4x.10↔	Radikale Exz e Hautläs a Kopf mit histgr Kontrolle	86.66.12↔	Kleinflächige homologe Hauttx an Schulter und Oberarm
86.4x.11↔	Radikale Exz e Hautläs d Halses mit histgr Kontrolle	86.66.13↔	Kleinflächige homologe Hauttransplantation an den Unterarm
86.4x.13↔	Rad Exz e Hautläs an Unterarm und Hand m histgr Kontr	86.66.14↔	Kleinflächige homologe Hauttransplantation an die Hand
86.4x.17↔	Rd Exz e Hautläs an Leist u Gnrng u Gsäß m histgr Kontr	86.66.15↔	Kleinflächige homologe Hauttx an Bruw und Rücken

86.66.16↔	Kleinfl homologe Hauttransplantation an die Bauchregion	86.73.30↔	Anbr von fr Lappen mit mikrovaskulärer Anast an d Hand
86.66.17↔	Kleinflächige homologe Hauttx an d untere Extremität	86.73.40↔	Anbr von gestielt reg o gestielt Fernl an d Hand
86.66.19↔	Kleinflächige homologe Hauttx an And Lokalisation	86.73.80↔	Komb plastische Eingriffe an Haut und Unterhaut der Hand
86.66.20↔	Großflächige homologe Hauttransplantation an den Kopf	86.73.99↔	Anbr von gestielten oder fr Lappen an d Hand, sonstige
86.66.21↔	Großflächige homologe Hauttransplantation an den Hals	86.74.10↔	Kleinflächige Dehnungsplastik am Kopf (außer Lippe und Mund)
86.66.22↔	Grofl homologe Hauttx an Schulter und Oberarm	86.74.11↔	Kleinflächige Dehnungsplastik am Hals
86.66.23↔	Großflächige homologe Hauttransplantation an den Unterarm	86.74.12↔	Kleinflächige Dehnungsplastik an Schulter und Oberarm
86.66.24↔	Großflächige homologe Hauttransplantation an die Hand	86.74.13↔	Kleinflächige Dehnungsplastik am Unterarm
86.66.25↔	Grofl homologe Hauttransplantation an Bruw und Rücken	86.74.14↔	Kleinflächige Dehnungsplastik an Brustwand und Rücken
86.66.26↔	Großflächige homologe Hauttransplantation an die Bauchregion	86.74.15↔	Kleinflächige Dehnungsplastik an der Bauchregion
86.66.27↔	Grofl homologe Hauttransplantation an d untere Extremität	86.74.16↔	Kleinfl Dehnungsplastik an der Leisten- u Genitalregion
86.66.29↔	Großfl homologe Hauttransplantation an andere Lokalisation	86.74.17↔	Kleinflächige Dehnungsplastik am Gesäß
86.66.99↔	Homologe Hauttransplantation, sonstige	86.74.18↔	Kleinfl Dehnungsplastik an Oberschenkel und Unterschenkel
86.67.10↔	Kleinfl temporäres HautRegenerationsgraft an D Kopf	86.74.19↔	Kleinflächige Dehnungsplastik, an andere Lokalisationen
86.67.11↔	Kleinfl temporäres Haut-Regenerationsgraft an den Hals	86.74.1a↔	Kleinflächige Dehnungsplastik am Fuß
86.67.12↔	Kleinfl temporäres HautRegenergraft an Schult und Oba	86.74.20↔	Klfl VerschiebeRotationspl a Kopf (auss Lip und Mund)
86.67.13↔	Kleinfl temporäres HautRegenerationsgraft an D Unterarm	86.74.21↔	Kleinflächige Verschiebe-Rotationsplastik am Hals
86.67.14↔	Kleinfl temporäres Haut-Regenerationsgraft an die Hand	86.74.22↔	Klfl VerschiebeRotationsplastik an Schulter und Oba
86.67.15↔	Kleinfl temp HautRegenergraft an Bruw und Rücken	86.74.23↔	Kleinflächige Verschiebe-Rotationsplastik am Unterarm
86.67.16↔	Kleinfl temporäres HautRegenergraft an d Bauchreg	86.74.25↔	Klfl VerschiebeRotationsplastik an Bruw und Rücken
86.67.17↔	Kleinfl temp HautRegenergraft an d untere Extremität	86.74.26↔	Kleinflächige Verschiebe-Rotationsplastik an der Bauchregion
86.67.19↔	Kleinfl temporäres HautRegenerationsgraft an And Lok	86.74.27↔	Klfl VerschiebeRotationspl an d Leist und Genreg
86.67.20↔	Grofl temporäres HautRegenerationsgraft an D Kopf	86.74.28↔	Kleinflächige Verschiebe-Rotationsplastik am Gesäß
86.67.21↔	Großflächiges temporäres Haut-Regenerationsgraft an den Hals	86.74.29↔	Klfl VerschiebeRotationsplastik, an And Lok
86.67.22↔	Grofl temporäres HautRegenergraft an Schulter und Oba	86.74.2a↔	Klfl VerschiebeRotationspl an Os und Unterschenkel
86.67.23↔	Großfl temporäres Haut-Regenerationsgraft an den Unterarm	86.74.2b↔	Kleinflächige Verschiebe-Rotationsplastik am Fuß
86.67.24↔	Großflächiges temporäres Haut-Regenerationsgraft an die Hand	86.74.30↔	Klfl Transpositionsplastik a Kopf (auss Lip und Mund)
86.67.25↔	Grofl temporäres HautRegenergraft an Bruw und Rücken	86.74.31↔	Kleinflächige Transpositionsplastik am Hals
86.67.26↔	Grofl temporäres HautRegenerationsgraft an d Bauchreg	86.74.32↔	Kleinflächige Transpositionsplastik an Schulter und Oberarm
86.67.27↔	Grofl temporäres HautRegenergraft an d untere Extremität	86.74.33↔	Kleinflächige Transpositionsplastik am Unterarm
86.67.29↔	Grofl temporäres HautRegenerationsgraft an And Lok	86.74.34↔	Kleinflächige Transpositionsplastik an Brustwand und Rücken
86.67.30↔	Permanenter Hautersatz durch Epidermisersatzmaterial	86.74.35↔	Kleinflächige Transpositionsplastik an der Bauchregion
86.67.31↔	Permanenter Hautersatz durch Dermisersatzmaterial	86.74.36↔	Klfl Transpositionsplastik an d Leisten und Genreg
86.67.99↔	Haut-Regenerationsgraft, sonstige	86.74.37↔	Kleinflächige Transpositionsplastik am Gesäß
86.69.10↔	Klfl Spalthauttx an D Kopf (auss Lip und Mund)	86.74.38↔	Klfl Transpositionsplastik an Os und Unterschenkel
86.69.11↔	Kleinflächige Spalthauttransplantation an den Hals	86.74.39↔	Kleinfl Transpositionsplastik, an andere Lokalisationen
86.69.12↔	Kleinfl Spalthauttransplantation an Schulter u Oberarm	86.74.3a↔	Kleinflächige Transpositionsplastik am Fuß
86.69.13↔	Kleinflächige Spalthauttransplantation an den Unterarm	86.74.40↔	Kleinfl Insellappenplastik am Kopf (außer Lippe und Mund)
86.69.14↔	Kleinflächige Spalthauttransplantation an die Hand	86.74.41↔	Kleinflächige Insellappenplastik am Hals
86.69.15↔	Kleinfl Spalthauttransplantation an Brustwand und Rücken	86.74.42↔	Kleinflächige Insellappenplastik an Schulter und Oberarm
86.69.16↔	Kleinflächige Spalthauttransplantation an der Bauchregion	86.74.43↔	Kleinflächige Insellappenplastik am Unterarm
86.69.17↔	Klfl Spalthauttransplantation an d Leisten und Genreg	86.74.44↔	Kleinflächige Insellappenplastik an Brustwand und Rücken
86.69.18↔	Klfl Spalthauttransplantation an Os und Unterschenkel	86.74.45↔	Kleinflächige Insellappenplastik an der Bauchregion
86.69.19↔	Kleinfl Spalthauttransplantation an andere Lokalisation	86.74.46↔	Kleinflächige Insellappl an d Leisten und Genreg
86.69.1a↔	Kleinflächige Spalthauttransplantation an den Fuß	86.74.47↔	Kleinflächige Insellappenplastik am Gesäß
86.69.20↔	Grofl Spalthauttx an D Kopf (auss Lip und Mund)	86.74.48↔	Klfl Insellappl an Oberschenkel und Unterschenkel
86.69.21↔	Großflächige Spalthauttransplantation an den Hals	86.74.49↔	Kleinflächige Insellappenplastik, an andere Lokalisationen
86.69.22↔	Großfl Spalthauttransplantation an Schulter u Oberarm	86.74.4a↔	Kleinflächige Insellappenplastik am Fuß
86.69.23↔	Großflächige Spalthauttransplantation an den Unterarm	86.74.99↔	Anbr von gestielt oder fr Lappen an And Lok, sonstige
86.69.24↔	Großflächige Spalthauttransplantation an die Hand	86.75.10↔	Revision von gestielt o fr Lp o fr Hauttx d Kopfes
86.69.25↔	Großfl Spalthauttransplantation an Brustwand und Rücken	86.75.11↔	Revision von gestielt o fr Lp o fr Hauttx d Halses
86.69.26↔	Großflächige Spalthauttransplantation an die Bauchregion	86.75.12↔	Rev von gestielt o fr Lp o fr Hauttx von Schult u Oba
86.69.27↔	Grofl Spalthauttransplantation an d Leist und Genreg	86.75.13↔	Revision von gestielt o fr Lp o fr Hauttx d Unterarmes
86.69.28↔	Großflächige Spalthauttransplantation an das Gesäß	86.75.14↔	Revision von gestielt oder fr Lp oder fr Hauttx d Hand
86.69.29↔	Großflächige Spalthauttransplantation an andere Lokalisation	86.75.15↔	Rev von gestielt o fr Lp o fr Hauttx d Bruw und Rücken
86.69.2a↔	Grofl Spalthauttransplantation an Os und Unterschenkel	86.75.16↔	Revision von gestielt o fr Lp o fr Hauttx d Bauchreg
86.69.2b↔	Großflächige Spalthauttransplantation an den Fuß	86.75.17↔	Rev von gestielt o fr Lp o fr Hauttx d unteren Extremität
86.71↔	Harauspräg und Vorbereiten von gestielt oder fr Lappen	86.75.19↔	Revision von gestielt o fr Lp o fr Hauttx and Lok
86.72↔	Verschiebung eines gestielten Lappens	86.75.99↔	Revision von gestieltem oder freiem Lappen, sonstige
86.73.00↔	Anbr von gestieltem oder fr Lappen an d Hand, n.n.bez.	86.76.10↔	Großflächige Dehnungsplastik am Kopf (außer Lippe und Mund)
86.73.10↔	Kleinflächige Dehnungsplastik an die Hand	86.76.11↔	Großflächige Dehnungsplastik am Hals
86.73.11↔	Kleinflächige Verschiebe-Rotationsplastik an die Hand	86.76.12↔	Großflächige Dehnungsplastik an Schulter und Oberarm
86.73.12↔	Kleinflächige Transpositionsplastik an die Hand	86.76.13↔	Großflächige Dehnungsplastik am Unterarm
86.73.13↔	Kleinflächige Insellappenplastik an die Hand	86.76.14↔	Großflächige Dehnungsplastik an Brustwand und Rücken
86.73.20↔	Großflächige Dehnungsplastik an die Hand	86.76.15↔	Großflächige Dehnungsplastik an der Bauchregion
86.73.21↔	Großflächige Verschiebe-Rotationsplastik an die Hand	86.76.16↔	Großfl Dehnungsplastik an der Leisten- u Genitalregion
86.73.22↔	Großflächige Transpositionsplastik an die Hand	86.76.17↔	Großflächige Dehnungsplastik am Gesäß
86.73.23↔	Großflächige Insellappenplastik an die Hand	86.76.19↔	Großflächige Dehnungsplastik, an andere Lokalisationen
86.73.24↔	Großflächige Z-Plastik an die Hand	86.76.1a↔	Grossfl Dehnungsplastik an Oberschenkel und Unterschenkel
86.73.29↔	Sonstige lokale Lappenplastik an die Hand	86.76.1b↔	Großflächige Dehnungsplastik am Fuß

86.76.20↔	Grofl VerschiebeRotationspl a Kopf (auss Lip u Mund)	86.78.23↔	Anbr von gestielt reg Lp o gestielt Fernl a Unterarm
86.76.21↔	Großflächige Verschiebe-Rotationsplastik am Hals	86.78.24↔	Anbr v gestielt rg Lp o gestielt Fmrl an Brw u Rückn
86.76.22↔	Grossfl Verschiebe-Rotationsplastik an Schulter und Oberarm	86.78.25↔	Anbr v gestielt reg Lp o gestielt Fernl an d Bauchreg
86.76.23↔	Großflächige Verschiebe-Rotationsplastik am Unterarm	86.78.26↔	Anbr v gestielt rg Lp o gestielt Fmrl an d Leist u Gnrg
86.76.24↔	Grossfl Verschiebe-Rotationsplastik an Brustwand und Rücken	86.78.27↔	Anbr von gestielt reg Lp o gestielt Fernl a Gesäß
86.76.25↔	Großflächige Verschiebe-Rotationsplastik an der Bauchregion	86.78.28↔	Anbr v gestielt rg Lp o gestielt Fmrl an d unt Extrm
86.76.26↔	Grofl VerschiebeRotationspl an d Leist und Genreg	86.78.29↔	Anbr von gestielt reg Lp o gestielt Fernl an And Lok
86.76.27↔	Großflächige Verschiebe-Rotationsplastik am Gesäß	86.78.30↔	Kmb Plst Engr an Haut u Unth d Kpfs (auss Lp u Mnd)
86.76.28↔	Grofl VerschiebeRotationspl an Os und Unterschenkel	86.78.31↔	Komb plastische Eingr an Haut und Unterhaut d Halses
86.76.29↔	Grossfl Verschiebe-Rotationsplastik an andere Lokalisation	86.78.32↔	Komb Plast Eingr an Haut u Unterhaut von Schult u Oba
86.76.2a↔	Großflächige Verschiebe-Rotationsplastik am Fuß	86.78.33↔	Komb Plast Eingr an Haut und Unterhaut d Unterarmes
86.76.30↔	Grofl Transpositionsplastik a Kopf (auss Lip und Mund)	86.78.34↔	Komb Plast Eingr an Haut u Unterhaut von Bruw u Rücken
86.76.31↔	Großflächige Transpositionsplastik am Hals	86.78.35↔	Komb Plast Eingr an Haut und Unterhaut von Bauchreg
86.76.32↔	Großflächige Transpositionsplastik an Schulter und Oberarm	86.78.36↔	Komb Plast Eingr an Haut u Unterhaut d Leist u Genreg
86.76.33↔	Großflächige Transpositionsplastik am Unterarm	86.78.37↔	Komb plastische Eingr an Haut und Unterhaut d Gesäßes
86.76.34↔	Großflächige Transpositionsplastik an Brustwand und Rücken	86.78.38↔	Komb Plast Eingr an Haut u Unterhaut d unteren Extrem
86.76.35↔	Großflächige Transpositionsplastik an der Bauchregion	86.78.39↔	Komb plastische Eingr an Haut und Unterhaut and Lok
86.76.36↔	Grofl Transpositionsplastik an d Leisten und Genreg	86.78.40↔	Anbr v sonst gestielt o fr Lp a Kopf (auss Lip u Mund)
86.76.37↔	Großflächige Transpositionsplastik am Gesäß	86.78.41↔	Anbringen von sonstm gestielten oder freien Lappen am Hals
86.76.38↔	Grofl Transpositionsplastik an Os und Unterschenkel	86.78.42↔	Anbr von sonstigem gestielt o fr Lp an Schult und Oba
86.76.39↔	Großflächige Transpositionsplastik an andere Lokalisation	86.78.43↔	Anbr von sonstigem gestielt oder fr Lappen a Unterarm
86.76.3a↔	Großflächige Transpositionsplastik am Fuß	86.78.44↔	Anbr von sonstigem gestielt o fr Lp an Bruw und Rücken
86.76.40↔	Grossfl Insellappenplastik am Kopf (außer Lippe und Mund)	86.78.45↔	Anbr von sonstigem gestielt oder fr Lp an d Bauchreg
86.76.41↔	Großflächige Insellappenplastik am Hals	86.78.46↔	Anbr von sonst gestielt o fr Lp an d Leist und Genreg
86.76.42↔	Großflächige Insellappenplastik an Schulter und Oberarm	86.78.47↔	Anbringen von sonstm gestielten o freien Lappen am Gesäß
86.76.43↔	Großflächige Insellappenplastik am Unterarm	86.78.48↔	Anbr von sonst gestielt o fr Lp an d unteren Extrem
86.76.44↔	Großflächige Insellappenplastik an Brustwand und Rücken	86.78.49↔	Anbr von sonstigem gestielt oder fr Lappen an And Lok
86.76.45↔	Großflächige Insellappenplastik an der Bauchregion	86.88.10↔	Klfl Weichteildeckung d kult Keratinozyten a Kopf
86.76.46↔	Grofl Insellappenplastik an d Leisten und Genreg	86.88.11↔	Klfl Weichteildeckung d kultivierte Keratinozyten a Ha
86.76.47↔	Großflächige Insellappenplastik am Gesäß	86.88.12↔	Klfl Weichtd d kult Keratinozyten an Schult u Oba
86.76.48↔	Grofl Insellappl an Oberschenkel und Unterschenkel	86.88.13↔	Klfl Weichteildeckung d kult Keratinozyten a Unterarm
86.76.49↔	Großflächige Insellappenplastik, an andere Lokalisationen	86.88.14↔	Klfl Weichteildeckung d kult Keratinozyten an d Hand
86.76.4a↔	Großflächige Insellappenplastik am Fuß	86.88.15↔	Klfl Weichtd d kult Keratinozyten a Bruw u Rücken
86.76.50↔	Großflächige Z-Plastik am Kopf (außer Lippe und Mund)	86.88.16↔	Klfl Weichtd d kult Keratinozyten an d Bauchreg
86.76.51↔	Großflächige Z-Plastik am Hals	86.88.17↔	Klfl Weichtd d kult Keratinozyten an d unt Extrem
86.76.52↔	Großflächige Z-Plastik an Schulter und Oberarm	86.88.19↔	Klfl Weichteildeckung d kult Keratinozyten an and Lok
86.76.53↔	Großflächige Z-Plastik am Unterarm	86.88.20↔	Klfl temp Weichteildeckung d Komb mehr Verf a Kopf
86.76.54↔	Großflächige Z-Plastik an Brustwand und Rücken	86.88.21↔	Klfl temp Weichteildeckung d Komb mehr Verfahren a Ha
86.76.55↔	Großflächige Z-Plastik an der Bauchregion	86.88.22↔	Klfl temp Weichtd d Komb mehr Verf an Schult u Oba
86.76.56↔	Großflächige Z-Plastik an der Leisten- und Genitalregion	86.88.23↔	Klfl temp Weichteildeckung d Komb mehr Verf a Unta
86.76.57↔	Großflächige Z-Plastik am Gesäß	86.88.24↔	Klfl temp Weichteildeckung d Komb mehr Verf an d Hand
86.76.58↔	Großflächige Z-Plastik an Oberschenkel und Unterschenkel	86.88.25↔	Klfl temp Weichtd d Komb mehr Verf an Bruw u Rücken
86.76.59↔	Großflächige Z-Plastik an andere Lokalisationen	86.88.26↔	Klfl temp Weichtd d Komb mehr Verf an d Bauchreg
86.76.5a↔	Großflächige Z-Plastik am Fuß	86.88.27↔	Klfl temp Weichtd d Komb mehr Verf an d unt Extrem
86.76.99↔	Anbr von gestielt o fr Lp an And Lok, Grofl, sonstige	86.88.29↔	Klfl temp Weichteildeckung d Komb mehr Verf an and Lok
86.77.10↔	Sonst lokale Lappenplastik am Kopf (außer Lippe und Mund)	86.88.30↔	Grfl Weichtd d kit Krtznytn an and Teil d Kpfs
86.77.11↔	Sonstige lokale Lappenplastik am Hals	86.88.31↔	Grofl Weichteildeckung d kult Keratinozyten a Ha
86.77.12↔	Sonstige lokale Lappenplastik an Schulter und Oberarm	86.88.32↔	Grofl Weichtd d kult Keratinozyten an Schult u Oba
86.77.13↔	Sonstige lokale Lappenplastik am Unterarm	86.88.33↔	Grofl Weichteildeckung d kult Keratinozyten a Unterarm
86.77.14↔	Sonstige lokale Lappenplastik an Brustwand und Rücken	86.88.34↔	Grofl Weichteildeckung d kult Keratinozyten an d Hand
86.77.15↔	Sonstige lokale Lappenplastik an der Bauchregion	86.88.35↔	Grofl Weichtd d kult Keratinozyten an Bruw u Rücken
86.77.16↔	Sonst lokale Lappenplastik an der Leisten- und Genitalregion	86.88.36↔	Grofl Weichtd d kult Keratinozyten an d Bauchreg
86.77.17↔	Sonstige lokale Lappenplastik am Gesäß	86.88.37↔	Grofl Weichtd d kult Keratinozyten an d unt Extrem
86.77.18↔	Sonst lokale Lappenplastik an Oberschenkel und Uschenkel	86.88.39↔	Grofl Weichteildeckung d kult Keratinozyten an and Lok
86.77.19↔	Sonstige lokale Lappenplastik, an andere Lokalisationen	86.88.40↔	Grfl tmp Weichtd d Kmb mhr Vrf an and Teil d Kpfs
86.77.1a↔	Sonstige lokale Lappenplastik am Fuß	86.88.41↔	Grofl temp Weichteildeckung d Komb mehr Verfahren a Ha
86.77.99↔	Anbringen von sonstiger lokaler Lappenplastik, sonstige	86.88.42↔	Grofl temp Weichtd d Komb mehr Verf an Schult u Oba
86.78.10↔	Anbr v fr Lp m mkrvsk Anast a Kpf (auss Lp u Mnd)	86.88.43↔	Grofl temp Weichteildeckung d Komb mehr Verf a Unta
86.78.11↔	Anbr von fr Lappen mit mikrovasculärer Anast a Hals	86.88.44↔	Grofl temp Weichteildeckung d Komb mehr Verf an d Hand
86.78.12↔	Anbr von fr Lp m mikrovask Anast an Schulter und Oba	86.88.45↔	Grofl temp Weichtd d Komb mehr Verf an Bruw u Rücken
86.78.13↔	Anbr von fr Lp mit mikrovasculärer Anast a Unterarm	86.88.46↔	Grofl temp Weichtd d Komb mehr Verf an d Bauchreg
86.78.14↔	Anbr von fr Lp m mikrovask Anast an Bruw und Rücken	86.88.47↔	Grofl temp Weichtd d Komb mehr Verf an d unt Extrem
86.78.15↔	Anbr von fr Lp mit mikrovasculärer Anast an Bauchreg	86.88.49↔	Grofl temp Weichtd d Komb mehr Verf an and Lok
86.78.16↔	Anbr von fr Lp m mikrovask Anast an d Leist u Genreg	86.88.90↔	Sonstige temporäre Weichteildeckung am Kopf
86.78.17↔	Anbr von fr Lappen mit mikrovasculärer Anast a Gesäß	86.88.91↔	Sonstige temporäre Weichteildeckung am Hals
86.78.18↔	Anbr von fr Lp m mikrovask Anast an d unteren Extrem	86.88.92↔	Sonst temporäre Weichteildeckung an Schulter und Oberarm
86.78.19↔	Anbr von fr Lp mit mikrovasculärer Anast an And Lok	86.88.93↔	Sonstige temporäre Weichteildeckung am Unterarm
86.78.20↔	Anbr v gestielt rg Lp o gestielt Fmrl a Kpf (auss Lp u Mnd)	86.88.94↔	Sonstige temporäre Weichteildeckung an der Hand
86.78.21↔	Anbr von gestielt regionalem Lp o gestielt Fernl a Ha	86.88.95↔	Sonst temporäre Weichteildeckung an Brustwand und Rücken
86.78.22↔	Anbr v gestielt rg Lp o gestielt Fmrl an Schl u Ob	86.88.96↔	Sonstige temporäre Weichteildeckung an der Bauchregion

86.88.97↔	Sonst temporäre Weichteildeckung an der unteren Extremität	86.89.19↔	Lappenstdurcht nach Hautpl an and Lokalisation
86.88.99↔	Sonstige temporäre Weichteildeckung, sonstige	86.89.1a↔	Lappenstdurcht nach Hautpl an Oberschenkel und Knie
86.89.10↔	Lappenstdurchtrennung nach Hautplastik am Kopf	86.89.1b↔	Lappenstdurcht nach Hautpl an Unterschenkel und Fuß
86.89.11↔	Lappenstdurchtrennung nach Hautplastik am Hals	86.89.80↔	Revision einer Hautplastik am Kopf
86.89.12↔	Lappenstdurchtrennung n Hautplastik an Schulter u Axilla	86.89.84↔	Revision einer Hautplastik am Unterarm
86.89.13↔	Lappenstdurcht nach Hautpl an Oberarm und Ellb	86.89.85↔	Revision einer Hautplastik an der Hand
86.89.14↔	Lappenstdurchtrennung nach Hautplastik am Unterarm	86.89.87↔	Revision e Hautpl an d Leisten und Genreg und a Gesäß
86.89.15↔	Lappenstdurchtrennung nach Hautplastik an der Hand	86.89.88↔	Revision einer Hautplastik an der unteren Extremität
86.89.16↔	Lappenstdurcht nach Hautpl an Bruw, Bauch und Rücken	86.89.89↔	Revision einer Hautplastik an anderer Lokalisation
86.89.17↔	Lappenstdurcht nach Hautpl an d Leisten und Genreg	86.89.99↔	Sonstige Plast Reko an Haut und Subkutan, sonstige
86.89.18↔	Lappenstdurchtrennung nach Hautplastik am Gesäß	86.91↔	Exzision von Haut zur Transplantation

Prozedur F13-6

00.70↔	Rev e Hüftendoproth, sowohl azetab als auch fem Komp	39.41↔	Stillung einer Blutung nach vaskulärem Eingriff
00.71↔	Revision einer Hüftendoprothese, azetabuläre Komponente	39.42↔	Revision eines arteriovenösen Shunts zur Hämodialyse
00.72↔	Revision einer Hüftendoprothese, femorale Komponente	39.43↔	Entfernen eines arteriovenösen Shunts zur Hämodialyse
00.73↔	Rev von Hüftproth, nur azetab Liner u / o nur Femkopf	39.49.00↔	Sonstige Revision nach vaskulärem Eingriff, n.n.bez.
00.80↔	Revision einer Knieprothese, total (alle Komponenten)	39.49.10↔	Revision einer Gefäßanastomose
00.81↔	Revision einer Knieprothese, Tibiakomponente	39.49.20↔	Revision eines vaskulären Implantates
00.82↔	Revision einer Knieprothese, Femurkomponente	39.49.21↔	Wechsel eines vaskulären Implantates
00.83↔	Revision einer Knieprothese, Patellarkomponente	39.49.22↔	Entfernung eines vaskulären Implantates
00.84↔	Revision einer Kniotalendoprothese, Tibialiner	39.49.30↔	Ersatz eines kardialen Conduit
00.85↔	Ersatz der Oberfläche Hüftgelenk total	39.49.99↔	Sonstige Revision nach vaskulärem Eingriff, sonstige
00.86↔	Ersatz der Oberfläche Hüftgelenk, partiell, Femurkopf	46.43.00↔	Sonst Revision eines künstlichen Dickdarstomas, n.n.bez.
00.87↔	Ersatz der Oberfläche Hüftgelenk, partiell, Azetabulum	46.43.10↔	Plastische Erweiterung oder Einengung eines Kolostomas
02.41.00↔	Spülung und Exploration eines Ventrikelshunts, n.n.bez.	46.43.11↔	Neueinpflanzung eines Kolostomas
02.41.10↔	Spülung u Exploration eines Ventrikelshunts, zentraler Teil	46.43.12↔	Abtragung des vorverlagerten Teiles eines Kolostomas
02.41.20↔	Spülung u Exploration eines Ventrikelshunts, peripherer Teil	46.43.20↔	Umwandlung eines Kolostomas in ein kontinentes Stoma
02.41.99↔	Spülung und Exploration eines Ventrikelshunts, sonstige	46.43.99↔	Sonst Revision eines künstlichen Dickdarstomas, sonst
02.42.00↔	Ersetzen eines Ventrikelshunts, n.n.bez.	46.50↔	Verschluss eines intestinalen Stomas, n.n.bez.
02.42.10↔	Ersetzen eines Ventrikelshunts, zentraler Teil	46.51.00↔	Verschluss eines Dünndarm-Stomas, n.n.bez.
02.42.20↔	Ersetzen eines Ventrikelshunts, peripherer Teil	46.51.10↔	Verschluss eines doppelläufigen Dünndarm-Stomas
02.42.99↔	Ersetzen eines Ventrikelshunts, sonstige	46.51.20↔	Verschluss eines endständigen Dünndarm-Stomas
02.43↔	Entfernen eines Ventrikelshunts	46.51.99↔	Verschluss eines Dünndarm-Stomas, sonstige
03.02↔	Relaminektomie	46.52.00↔	Verschluss einer Kolostomie, n.n.bez.
27.55.00↔	Vollhauttransplantat an Lippe und Mund, n.n.bez.	46.52.10↔	Verschluss einer doppelläufigen Kolostomie
27.55.10↔	Kleinflächiges Vollhauttransplantat an Lippe und Mund	46.52.20↔	Verschluss einer endständigen Kolostomie
27.55.20↔	Großflächiges Vollhauttransplantat an Lippe und Mund	46.52.99↔	Verschluss einer Kolostomie, sonstige
27.55.99↔	Vollhauttransplantat an Lippe und Mund, sonstige	46.93↔	Revision einer Dünndarmanastomose
27.56.10↔	Kleinflächiges Spalthauttransplantat an Lippe und Mund	46.94↔	Revision einer Dickdarmanastomose
27.56.20↔	Großflächiges Spalthauttransplantat an Lippe und Mund	54.11↔	Probepaprotomie
27.56.30↔	Kleinflächige heterologe Hauttransplantation an die Lippe	54.12.00↔	Relaparotomie, n.n.bez.
27.56.40↔	Grossflächig heterologe Hauttransplantation an die Lippe	54.12.10↔	Relaparotomie, Second-look-Laparotomie
27.56.50↔	Kleinflächige homologe Hauttransplantation an d Lippe	54.12.99↔	Relaparotomie sonstige
27.56.60↔	Grossflächig homologe Hauttransplantation an die Lippe	54.19.00↔	Sonstige Laparotomie, n.n.bez.
27.56.99↔	Sonstiges Hauttransplantat an Lippe und Mund, sonstige	54.19.10↔	Sonstige Laparotomie, Laparotomie mit Drainage
27.57.10↔	Anbr e fr mikrovaskanast Transpl an Lip und Mund	54.19.99↔	Sonstige Laparotomie, sonstige
27.57.11↔	Anbringen eines gestielten Fernlappens an Lippe und Mund	54.62↔	Verzögerter Verschluss einer granulierenden Abdominalwunde
27.57.99↔	Anbr e gestielt oder fr Lp an Lip und Mund, sonstige	54.74↔	Sonstige Rekonstruktion am Omentum
27.58↔	Rv e gestielt o fr Lp o fr Hauttrnsplnts an Lp u Mnd	54.99.00↔	Sonstige Operationen in der Abdominal-Region, n.n.bez.
27.59.00↔	Sonst plastische Rekonstruktion an Lippe und Mund, n.n.bez.	54.99.30↔	S Op i d AbdRg, Rs v Gw i d Bauchrg o schr Orgnrzdrng
27.59.10↔	Kleinfl temporäres HautRegenerationsgraft an d Lippe	54.99.40↔	So Op i d AbdReg, Rev e kutperit Fistel (Kathvrwsys)
27.59.11↔	Grossflächiges temporäres HautRegenergraft an d Lip	54.99.41↔	S Op i d AbdRg, Entf o Vrschl e ktptr Fstl (Kthvrwsys)
27.59.20↔	Kifl Weichteildeckung d kult Keratinozyten an d Lippe	54.99.50↔	So Op i d AbdReg, Anl e temp Bauchwandverschlusses
27.59.21↔	Grofl Weichteildeckung d kult Keratinozyten an d Lippe	54.99.60↔	Sonst Operationen in der Abdominal-Region, Lumbotomie
27.59.30↔	Kifl temp Weichteildeckung d Komb mehr Verf an d Lip	54.99.61↔	Sonst Operationen in der Abdominal-Region, Relumbotomie
27.59.31↔	Grossflächige temp Weichtd d Komb mehr Verf an d Lip	54.99.99↔	Sonstige Operationen in der Abdominal-Region, sonstige
27.59.40↔	So Plast Reko an Lip und Mund m fr mikrovaskanast Tx	77.00↔	Sequestrektomie, ohne Angabe der Lokalisation
27.59.41↔	Sonstige Plast Reko an Lip und Mund m gestielt Fernl	77.01.00↔	Sepuestrekt an Skap, Klav, Rip und Sternum, n.n.bez.
27.59.50↔	Lappenstdurchtrennung nach Hautplastik an der Lippe	77.01.10↔	Sequestrektomie an Skapula und Klav, oh Einl e Medträg
27.59.60↔	Einsetzen eines Gewebeexpanders an der Lippe	77.01.11↔	Sequestrektomie an Skapula und Klav, m Einl e Medträg
27.59.99↔	Sonst plastische Rekonstruktion an Lippe und Mund, sonst	77.01.20↔	Sequestrektomie an Rip und Sternum, oh Einl e Medträg
34.02↔	Probethorakotomie	77.01.21↔	Sequestrektomie an Rip und Sternum, m Einl e Medträg
34.03↔	Rethorakotomie	77.01.99↔	Sepuestrekt an Skap, Klav, Rip und Sternum, sonstige
34.1↔	Inzision des Mediastinums	77.02.00↔	Sequestrektomie am Humerus, n.n.bez.
34.21.00↔	Transpleurale Thorakoskopie, n.n.bez.	77.02.10↔	Sequestrektomie a Hum, ohne Einl e Medikamententrägers
34.21.10↔	Transpleurale Thorakoskopie, Ersteingriff	77.02.11↔	Sequestrektomie a Hum, mit Einl e Medikamententrägers
34.21.20↔	Transpleurale Thorakoskopie, Reeingriff	77.02.99↔	Sequestrektomie am Humerus, sonstige
34.21.99↔	Transpleurale Thorakoskopie, sonstige	77.03.00↔	Sequestrektomie an Radius und Ulna, n.n.bez.

77.03.10↔	Sequestrektomie an Radius und Ulna, oh Einl e Medträg	77.17.11↔	So Knochinzis oh Knochdurchtr an Tib u Fib, Fremdkentf
77.03.11↔	Sequestrektomie an Radius und Ulna, m Einl e Medträg	77.17.12↔	S Knchnzs oh Knchdrchtr an Tb u Fb, Enl u Entf e Mdrträg
77.03.99↔	Sequestrektomie an Radius und Ulna, sonstige	77.17.13↔	So Knochinzis oh Knochdurchtr an Tibia und Fib, Drain
77.04.00↔	Sequestrektomie an Karpalia und Metakarpalia, n.n.bez.	77.17.99↔	So Knochinzis oh Knochdurchtr an Tibia und Fib, So
77.04.10↔	Sepuestrekt an Karpal und Metakarp, oh Einl e Medträg	77.18.00↔	S Knchnzs oh Knchdrchtr an Trsl u Mtrrs, n.n.bz.
77.04.11↔	Sepuestrekt an Karpal und Metakarp, m Einl e Medträg	77.18.10↔	Sonstige Knochinzis oh Knochdurchtr a Talus, n.n.bez.
77.04.99↔	Sequestrektomie an Karpalia und Metakarpalia, sonstige	77.18.11↔	S Knchnzs oh Knchdrchtr a Tls, Explr u Knchnb
77.05.00↔	Sequestrektomie an Femur, n.n.bez	77.18.12↔	So Knochinzis oh Knochdurchtr a Talus, Fremdkentf
77.05.10↔	Sequestrektomie an Femur, ohne Einlage eines Medträgers	77.18.13↔	S Knchnzs oh Knchdrchtr a Tls, Enl u Entf e Mdrträg
77.05.11↔	Sequestrektomie an Femur, m Einlage eines Medträgers	77.18.14↔	Sonstige Knochinzis ohne Knochdurchtr a Talus, Drain
77.05.99↔	Sequestrektomie an Femur, sonstige	77.18.19↔	Sonstige Knochinzis oh Knochdurchtr a Kalkan, sonstige
77.06.00↔	Sequestrektomie an der Patella, n.n.bez.	77.18.20↔	Sonstige Knochinzis oh Knochdurchtr a Kalkan, n.n.bez.
77.06.10↔	Sequestrektomie an d Patella, ohne Einl e Medträg	77.18.21↔	S Knchnzs oh Knchdrchtr a Klkn, Explr u Knchnb
77.06.11↔	Sequestrektomie an d Patella, m Einl e Medträg	77.18.22↔	So Knochinzis oh Knochdurchtr a Kalkan, Fremdkentf
77.06.99↔	Sequestrektomie an der Patella, sonstige	77.18.23↔	S Knchnzs oh Knchdrchtr a Klkn, Enl u Entf e Mdrträg
77.07.00↔	Sequestrektomie an Tibia und Fibula, n.n.bez.	77.18.24↔	Sonstige Knochinzis ohne Knochdurchtr a Kalkan, Drain
77.07.10↔	Sequestrektomie an Tibia und Fib, ohne Einl e Medträg	77.18.29↔	Sonstige Knochinzis oh Knochdurchtr a Kalkan, sonstige
77.07.11↔	Sequestrektomie an Tibia und Fib, m Einl e Medträg	77.18.30↔	S Knchnzs oh Knchdrchtr an snst Trsl, n.n.bz.
77.07.99↔	Sequestrektomie an Tibia und Fibula, sonstige	77.18.31↔	S Knchnzs oh Knchdrchtr an snst Trsl, Explr u Knchnb
77.08.00↔	Sequestrektomie an Tarsalia und Metatarsalia, n.n.bez.	77.18.32↔	S Knchnzs oh Knchdrchtr an snst Trsl, Frmdkntf
77.08.10↔	Sepuestrekt an Tarsal und Metatars, oh Einl e Medträg	77.18.33↔	S Knchnzs oh Knchdrchtr an snst Trsl, Enl u Ef e Mdrträg
77.08.11↔	Sepuestrekt an Tarsalia und Metatars, m Einl e Medträg	77.18.34↔	So Knochinzis oh Knochdurchtr an sonst Tarsalia, Drain
77.08.99↔	Sequestrektomie an Tarsalia und Metatarsalia, sonstige	77.18.39↔	So Knochinzis oh Knochdurchtr an sonst Tarsalia, so
77.09.00↔	Sequestrektomie an and näh bez Kn, oh Gschk, n.n.bez.	77.18.40↔	So Knochinzis oh Knochdurchtr an Metatars, n.n.bez.
77.09.10↔	Sequestrektomie an Phalangen d Hand, oh Einl e Medträg	77.18.41↔	S Knchnzs oh Knchdrchtr an Mtrrs, Explr u Knchnb
77.09.11↔	Sequestrektomie an Phalangen d Hand, m Einl e Medträg	77.18.42↔	So Knochinzis oh Knochdurchtr an Metatars, Fremdkentf
77.09.20↔	Sequestrektomie an d Wirbelsäule, ohne Einl e Medträg	77.18.43↔	S Knchnzs oh Knchdrchtr an Mtrrs, Enl u Entf e Mdrträg
77.09.21↔	Sequestrektomie an d Wirbelsäule, m Einl e Medträg	77.18.44↔	Sonstige Knochinzis oh Knochdurchtr an Metatars, Drain
77.09.30↔	Sequestrektomie a Beckenk, ohne Einl e Medträg	77.18.49↔	So Knochinzis oh Knochdurchtr an Metatars, so
77.09.31↔	Sequestrektomie a Beckenk, m Einl e Medträg	77.18.99↔	So Knochinzis oh Knochdurchtr an Tarsal u Metatars, so
77.09.40↔	Sequestrektomie an D Phal d Fusses, oh Einl e Medträg	77.19.00↔	Knochinzis an and näher bez Kn, ohne Gschk, n.n.bez.
77.09.41↔	Sequestrektomie an D Phal d Fusses, m Einl e Medträg	77.19.10↔	Knochinzis an Phalangen d Hand, Explor und Knochenbo
77.09.90↔	Sepuestrekt an sonstigen näh bz Kn, oh Einl e Medträg	77.19.11↔	Knocheninzision an Phalangen d Hand, Fremdkentf
77.09.91↔	Sepuestrekt an sonstigen näh bz Kn, m Einl e Medträg	77.19.12↔	Knochinzis an Phal d Hand, Einl und Entf e Medträg
77.09.99↔	Sequestrektomie an and näh bez Kn, oh Gschk, sonstige	77.19.13↔	Knocheninzision an Phalangen der Hand, Drainage
77.10↔	Sonstige Knochinzis ohne Knochdurchtr, ohne Ang d Lok	77.19.19↔	Sonstige Knocheninzision an Phalangen der Hand
77.11.00↔	S Knchnzs oh Knchdrchtr an Skp, Kl, Rp u Strm, n.n.bz.	77.19.20↔	Knocheninzision an d Wirbelsäule, Explor und Knochenbo
77.12.00↔	Sonstige Knochinzis ohne Knochdurchtr a Hum, n.n.bez.	77.19.21↔	Knocheninzision an d Wirbelsäule, Fremdkentf
77.12.10↔	S Knchnzs oh Knchdrchtr a Hm, Explr u Knchnb	77.19.22↔	Knochinzis an d Wirbelsäule, Einl und Entf von Medtr
77.12.11↔	Sonstige Knochinzis oh Knochdurchtr a Hum, Fremdkentf	77.19.23↔	Knocheninzision an der Wirbelsäule, Drainage
77.12.12↔	S Knchnzs oh Knchdrchtr a Hm, Enl u Entf e Mdrträg	77.19.29↔	Sonstige Knocheninzision an der Wirbelsäule
77.12.13↔	Sonstige Knochinzis ohne Knochdurchtr a Hum, Drain	77.19.30↔	Knocheninzision a Beckenk, Explor und Knochenbohrung
77.12.99↔	Sonstige Knochinzis ohne Knochdurchtr a Hum, sonstige	77.19.31↔	Knocheninzision am Beckenknochen, Fremdkörperentfernung
77.13.00↔	So Knochinzis oh Knochdurchtr an Rad u Ulna, n.n.bez.	77.19.32↔	Knochinzis a Beckenk, Einl und Entf von Medtr
77.13.10↔	S Knchnzs oh Knchdrchtr an Rd u Uln, Explr u Knchnb	77.19.33↔	Knocheninzision am Beckenknochen, Drainage
77.13.11↔	So Knochinzis oh Knochdurchtr an Rad u Uln, Fremdkentf	77.19.39↔	Sonstige Knocheninzision am Beckenknochen
77.13.12↔	S Knchnzs oh Knchdrchtr an Rd u Uln, Enl o Ef e Mdrträg	77.19.40↔	Knochinzis an D Phal d Fusses, Explor und Knochenbo
77.13.13↔	So Knochinzis oh Knochdurchtr an Rad und Ulna, Drain	77.19.41↔	Knocheninzision an D Phalangen d Fusses, Fremdkentf
77.13.99↔	So Knochinzis oh Knochdurchtr an Rad und Ulna, so	77.19.42↔	Knochinzis an D Phal d Fusses, Einl und Entf e Medträg
77.14.00↔	S Knchnzs oh Knchdrchtr an Krpl u Mtkrp, n.n.bz.	77.19.43↔	Knocheninzision an den Phalangen des Fusses, Drainage
77.14.10↔	S Knchnzs oh Knchdrchtr an Krpl u Mtkrp, Explr u Knchnb	77.19.49↔	Sonstige Knocheninzision an den Phalangen des Fusses
77.14.11↔	S Knchnzs oh Knchdrchtr an Krpl u Mtkrp, Frmdkntf	77.19.90↔	Knochinzis an sonst näh bez Kn, Explor und Knochenbo
77.14.12↔	S Knchnzs oh Knchdrchtr an Krpl u Mk, Enl u Ef e Mdrträg	77.19.91↔	Knocheninzision an sonstigen näher bez Kn, Fremdkentf
77.14.13↔	S Knchnzs oh Knchdrchtr an Krpl u Mtkrp, Drain	77.19.92↔	Knochinzis an sonst näh bez Kn, Einl u Entf e Medträg
77.14.99↔	So Knochinzis oh Knochdurchtr an Karpal u Metakarp, so	77.19.93↔	Knocheninzision an sonstigen näher bez Knochen, Drain
77.15.00↔	Sonstige Knochinzis ohne Knochdurchtr a Fem, n.n.bez.	77.19.99↔	Knochinzis an and näher bez Kn, ohne Gschk, sonstige
77.15.10↔	S Knchnzs oh Knchdrchtr a (snst) Fm, Explr u Knchnb	79.60↔	Débridement einer offen Fraktur, ohne Angabe der Lok
77.15.11↔	Sonstige Knochinzis oh Knochdurchtr a Fem, Fremdkentf	79.61↔	Débridement einer offenen Humerusfraktur
77.15.12↔	S Knchnzs oh Knchdrchtr a Fm, Enl u Entf e Mdrträg	79.62↔	Débridement einer offenen Fraktur an Radius und Ulna
77.15.13↔	Sonstige Knochinzis ohne Knochdurchtr a Fem, Drain	79.63↔	Débridement e offenen Fraktur an Karpalia u Metakarpalia
77.15.20↔	S Knchnzs oh Knchdrchtr a Fm, Explr u Knchnb a Schnklh	79.64↔	Débridement einer offenen Fingerfraktur
77.15.99↔	Sonstige Knochinzis ohne Knochdurchtr a Fem, sonstige	79.65↔	Débridement einer offenen Femurfraktur
77.16.00↔	So Knochinzis oh Knochdurchtr an d Patel, n.n.bez.	79.66↔	Débridement einer offenen Fraktur an Tibia und Fibula
77.16.10↔	S Knchnzs oh Knchdrchtr an d Ptl, Explr u Knchnb	79.67↔	Débridement e offenen Fraktur an Tarsalia u Metatarsalia
77.16.11↔	So Knochinzis oh Knochdurchtr an d Patel, Fremdkentf	79.68↔	Débridement einer offenen Zehenfraktur
77.16.12↔	S Knchnzs oh Knchdrchtr an d Ptl, Enl u Entf e Mdrträg	80.00↔	Arthrot zur Prothesenentfernung, ohne Ang d Lok
77.16.13↔	Sonstige Knochinzis oh Knochdurchtr an d Patel, Drain	80.01.00↔	Arthrotomie zur Prothesenentf an der Schulter, n.n.bez.
77.16.99↔	So Knochinzis oh Knochdurchtr an d Patel, so	80.01.10↔	Arthrot zur Prothentf an d Schult, Entf e Humeruskprot
77.17.00↔	So Knochinzis oh Knochdurchtr an Tib und Fib, n.n.bez.	80.01.11↔	Arthrt z Prthntf an d Schlft, Entf e TEP d Schlftgl
77.17.10↔	S Knchnzs oh Knchdrchtr an Tb u Fb, Explr u Knchnb	80.01.99↔	Arthrotomie zur Prothesenentfernung an der Schulter, sonst

80.02↔	Arthrotomie zur Prothesenentfernung am Ellbogen	80.71.00↔	Synovektomie an der Schulter, n.n.bez.
80.03↔	Arthrotomie zur Prothesenentfernung am Handgelenk	80.71.10↔	Synovektomie am Humeroglenoidalgelenk
80.04.00↔	Arthrot zur Prothentf an Hand und Fing, n.n.bez.	80.71.11↔	Synovektomie am Akromioklavikulargelenk
80.04.10↔	Arthrt z Prthntf an Hnd u Fng, Entf e Daumstglprt	80.71.99↔	Synovektomie an der Schulter, sonstige
80.04.11↔	Arthrt z Prthntf an Hnd u Fng, Entf e snst Fngrglndprt	80.72.00↔	Synovektomie am Ellbogen, n.n.bez.
80.04.99↔	Arthrot zur Prothentf an Hand und Fing, sonstige	80.72.10↔	Arthroskopische Synovektomie am Ellbogen
80.05.00↔	Arthrotomie zur Prothesenentfernung der Hüfte, n.n.bez.	80.72.20↔	Offene Synovektomie am Ellbogen
80.05.10↔	Arthrot zur Prothentf d Hüfte, Entf e Femurkopfkappe	80.72.99↔	Synovektomie am Ellbogen, sonstige
80.05.11↔	Arthrt z Prthntf d Hüft, Entf e Glnkpfnnprths	80.73.00↔	Synovektomie am Handgelenk, n.n.bez.
80.05.12↔	Arthrt z Prthntf d Hüft, Entf e Glpfnnstüsch u GlschnPfn	80.73.10↔	Arthroskopische Synovektomie am Handgelenk
80.05.13↔	Arthrt z Prthntf d Hüft, Entf e Fmrkprt, Duokpfrth o Tp	80.73.20↔	Offene Synovektomie am Handgelenk
80.05.14↔	Arthrt z Prthntf d Hüft, Entf e snst Endprth d Hüft	80.73.99↔	Synovektomie am Handgelenk, sonstige
80.05.99↔	Arthrotomie zur Prothesenentfernung der Hüfte, sonstige	80.75.00↔	Synovektomie an der Hüfte, n.n.bez.
80.06↔	Arthrotomie zur Prothesenentfernung am Knie	80.75.10↔	Arthroskopische Synovektomie an der Hüfte
80.07↔	Arthrotomie zur Prothesenentfernung am Sprunggelenk	80.75.20↔	Offene Synovektomie an der Hüfte
80.08↔	Arthrotomie zur Prothesenentfernung an Fuss und Zehen	80.75.99↔	Synovektomie an der Hüfte, sonstige
80.09↔	Arthrot zur Prothesenentfernung an and bez Lok	80.76.00↔	Synovektomie am Knie, n.n.bez.
80.10.00↔	Sonst Arthrotomie, ohne Angabe der Lokalisation, n.n.bez.	80.76.10↔	Arthroskopische Synovektomie am Kniegelenk
80.10.10↔	Arthr Arthrot ohne Ang d Lokalisation, Gelsp mit Drain	80.76.11↔	Arthr Synovektomie a proximalen Tibiofibulargelenk
80.10.12↔	Arthr Arthrot ohne Ang d Lok, Einl oder Entf e Medträg	80.76.20↔	Offene Synovektomie am Kniegelenk
80.10.13↔	Arthrot ohne Ang d Lok, Sonstige Gelsp mit Drain	80.76.21↔	Offene Synovektomie am proximalen Tibiofibulargelenk
80.10.99↔	Sonst Arthrotomie, ohne Angabe der Lokalisation, sonst	80.76.99↔	Synovektomie am Knie, sonstige
80.12.00↔	Sonstige Arthrotomie des Ellbogens, n.n.bez.	80.78.00↔	Synovektomie an Fuss und Zehen, n.n.bez.
80.12.10↔	Arthr Arthrot d Ellenbogens, Gelenkspülung mit Drain	80.78.10↔	Arthroskopische Synovektomie am Tarsometatarsalgelenk
80.12.11↔	Arthr Arthrot d Ellb, Entfernung freier Gelenkkörper	80.78.11↔	Arthr Synovektomie a Metatarsophalangealgelenk
80.12.12↔	Arthr Arthrot d Ellb, Einl oder Entf e Medträg	80.78.19↔	Sonstige arthroskopische Synovektomie an Fuss und Zehen
80.12.20↔	Arthrotomie des Ellenbogens, Gelenkspülung mit Drainage	80.78.20↔	Offene Synovektomie am Tarsometatarsalgelenk
80.12.21↔	Arthrot d Ellenbogens, Entfernung freier Gelenkkörper	80.78.21↔	Offene Synovektomie am Metatarsophalangealgelenk
80.12.99↔	Sonstige Arthrotomie des Ellbogens, sonstige	80.78.29↔	Sonstige offene Synovektomie an Fuss und Zehen
80.13.00↔	Sonstige Arthrotomie des Handgelenks, n.n.bez.	80.78.99↔	Synovektomie an Fuss und Zehen, sonstige
80.13.10↔	Arthr Arthrot d Handgelenkes, Gelenkspülung mit Drain	80.79.00↔	Synovektomie an and näher bez Lokalisationen, n.n.bez.
80.13.11↔	Arthr Arthrot d Handgelenkes, Entf freier Gelenkkörper	80.79.10↔	Arthroskopische Synovektomie am Sternoklavikulargelenk
80.13.12↔	Arthr Arthrot d Handgel, Einl oder Entf e Medträg	80.79.11↔	Arthroskopische Synovektomie am Iliosakralgelenk
80.13.20↔	Arthrot des Handgelenkes, Gelenkspülung mit Drainage	80.79.19↔	Arthr Synovektomie an and näher bez Lokalisationen
80.13.21↔	Arthrot d Handgelenkes, Entfernung freier Gelenkkörper	80.79.20↔	Offene Synovektomie am Sternoklavikulargelenk
80.13.99↔	Sonstige Arthrotomie des Handgelenks, sonstige	80.79.21↔	Offene Synovektomie am Iliosakralgelenk
80.14.00↔	Sonstige Arthrotomie von Hand und Fingern, n.n.bez.	80.79.22↔	Offene Synovektomie an der Symphyse
80.14.10↔	Arthrot von Hand und Fingern, Gelenkspülung mit Drain	80.79.29↔	Offene Synovektomie an and näher bez Lokalisationen
80.14.99↔	Sonstige Arthrotomie von Hand und Fingern, sonstige	80.79.99↔	Synovektomie an and näher bez Lokalisationen, sonstige
80.16.00↔	Sonstige Arthrotomie des Knies, n.n.bez.	80.83.00↔	Sonstige Lok Exz oder Destr e Gelläs a Hdgel, n.n.bez.
80.16.10↔	Arthr Arthrot d Kniegelenkes, Gelenkspülung mit Drain	80.83.10↔	Arthr lokale Exz oder Destr e Gelläs a Handgelenk
80.16.11↔	Arthr Arthrot d Kniegelenkes, Entf freier Gelenkkörper	80.83.11↔	Débridement am Handgelenk
80.16.12↔	Arthr Arthrot d Kniegel, Einl oder Entf e Medträg	80.83.12↔	Zystenexstirpation am Handgelenk
80.16.20↔	Arthrot des Kniegelenkes, Gelenkspülung mit Drainage	80.83.99↔	Sonstige Lok Exz oder Destr e Gelläs a Hdgel, sonstige
80.16.21↔	S Arthrt d Knies, Arthrt d Kniegl, Entf freier Gllkorp	80.85.00↔	Sonstige Lok Exz o Destr e Gelläs an d Hüfte, n.n.bez.
80.16.99↔	Sonstige Arthrotomie des Knies, sonstige	80.85.10↔	Arthr lokale Exz oder Destr e Gelenkläsion an d Hüfte
80.18.00↔	Sonstige Arthrotomie von Fuss und Zehen, n.n.bez.	80.85.11↔	Débridement am Hüftgelenk
80.18.10↔	Arthr Arthrot von Fuss und Zehen, Gelsp mit Drain	80.85.12↔	Zystenexstirpation am Hüftgelenk
80.18.11↔	Arthr Arthrot von Fuss und Zehen, Entf freier Gellkorp	80.85.99↔	Sonstige Lok Exz o Destr e Gelläs an d Hüfte, sonstige
80.18.12↔	Arthr Arthrot von Fuss u Zehen, Einl o Entf e Medträg	80.86.00↔	Sonstige Lok Exz oder Destr e Gelläs a Knie, n.n.bez.
80.18.20↔	Arthrot von Fuss und Zehen, Gelenkspülung mit Drainage	80.86.10↔	Arthr lokale Exzision oder Destruktion a Kniegelenk
80.18.21↔	Arthrot von Fuss und Zehen, Entf freier Gelenkkörper	80.86.11↔	Débridement am Kniegelenk
80.18.99↔	Sonstige Arthrotomie von Fuss und Zehen, sonstige	80.86.12↔	Zystenexstirpation am Kniegelenk
80.19.00↔	Sonstige Arthrot an and bez Lokalisation, n.n.bez.	80.86.13↔	Exzision eines Meniskusganglions am Kniegelenk
80.19.10↔	Arthr Arthrot d Sternoklgel, Gelsp m Drain	80.86.99↔	Sonstige Lok Exz oder Destr e Gelläs a Knie, sonstige
80.19.11↔	Arthr Arthrot d Sternoklgel, Entf freier Gellkorp	80.87.00↔	Sonstige Lok Exz o Destr e Gelläs a Sg, n.n.bez.
80.19.12↔	Arthr Arthrot d Sternoklgel, Einl o Entf e Medträg	80.87.10↔	Arthr Lok Exz o Destr e Gelläs a oberen Sprunggelenk
80.19.20↔	Arthrot d Sternoklavikulargelenkes, Gelsp mit Drain	80.87.11↔	Débridement am oberen Sprunggelenk
80.19.21↔	Arthrot d Sternoklgel, Entf freier Gellkorp	80.87.12↔	Zystenexstirpation am oberen Sprunggelenk
80.19.29↔	Sonstige Arthrotomie des Sternoklavikulargelenkes	80.87.19↔	Sonstige Lok Exz o Destr e Gelläs a ob Sprunggelenk
80.19.90↔	Arthr Arthrot an and bez Lokalisation, Gelsp mit Drain	80.87.20↔	Arthr Lok Exz o Destr e Gelläs a unteren Sprunggelenk
80.19.91↔	Arthr Arthrot an and bez Lok, Entf freier Gellkorp	80.87.21↔	Débridement am unteren Sprunggelenk
80.19.92↔	Arthr Arthrot an and bez Lok, Einl oder Entf e Medträg	80.87.22↔	Zystenexstirpation am unteren Sprunggelenk
80.19.93↔	Arthrot an and bez Lokalisation, Gelsp mit Drain	80.87.29↔	Sonstige Lok Exz o Destr e Gelläs a unteren Sg
80.19.94↔	Arthrot an and bez Lokalisation, Entf freier Gellkorp	80.87.99↔	Sonstige Lok Exz o Destr e Gelläs a Sg, sonstige
80.19.99↔	Sonstige Arthrot an and bez Lokalisation, sonstige	80.88.00↔	So Lok Exz o Destr e Gelläs an Fuss u Zehen, n.n.bez.
80.70.00↔	Synovektomie, ohne Angabe der Lokalisation, n.n.bez.	80.88.10↔	Arthr lokale Exz oder Destr e Gelläs an Fuss und Zehen
80.70.10↔	Arthroskopische Synovektomie ohne Ang der Lokalisation	80.88.20↔	Débridement am Metatarsophalangealgelenk
80.70.20↔	Offene Synovektomie ohne Angabe der Lokalisation	80.88.21↔	Zystenexstirpation am Metatarsophalangealgelenk
80.70.99↔	Synovektomie, ohne Angabe der Lokalisation, sonstige	80.88.29↔	Sonstige Lok Exz oder Destr a Metatarsgel

80.88.30↔	Débridement an Zehengelenken	84.29.99↔	Sonstige Replantation, sonstige
80.88.40↔	Débridement an sonstigen Fussgelenken	84.3x.00↔	Revision eines Amputationsstumpfes, n.n.bez.
80.88.50↔	Zystenexstirpation an sonstigen Gel von Fuss und Zehen	84.3x.10↔	Rev eines Amputationsstumpfes, Schulter- und Oberarmregion
80.88.59↔	So Lok Exz o Destr an sonstigen Gel von Fuss und Zehen	84.3x.11↔	Revision eines Amputationsstumpfes, Unterarmregion
80.88.99↔	So Lok Exz o Destr e Gelläs an Fuss und Zehen, so	84.3x.12↔	Revision eines Amputationsstumpfes, Handregion
80.89.00↔	So Lok Exz o Destr e Gelläs an and bez Lok, n.n.bez.	84.3x.13↔	Revision eines Amputationsstumpfes, Untere Extremität
80.89.20↔	Arthr lokale Exz oder Destr e Gelläs a Iliosgel	84.3x.19↔	Revision eines Amputationsstumpfes, Andere Lokalisation
80.89.21↔	Débridement am Iliosakralgelenk	84.3x.99↔	Revision eines Amputationsstumpfes, sonstige
80.89.22↔	Zystenexstirpation am Iliosakralgelenk	84.66.10↔	Ersetzen von künstlicher Diskusprothese, zervikal
80.89.29↔	Sonstige lokale Exzision oder Destr a Iliosakralgelenk	84.66.20↔	Revision von künstlicher Diskusprothese, zervikal
80.89.41↔	Débr einer Gelenkläsion an and bez Lokalisation	84.66.99↔	Rev o Ersetz von künstl Diskproth, zervikal, sonstige
80.89.42↔	Zystenexstirpation an Gelenken and bez Lokalisation	84.67↔	Revision oder Ers von künstlicher Diskusprothese, thorakal
81.30↔	Reoperation einer Spondylodese, n.n.bez.	84.68.10↔	Ersetzen von künstlicher Diskusprothese, lumbosakral
81.53.00↔	Revision einer Hüftendoprothese, n.n.bez.	84.68.20↔	Revision von künstlicher Diskusprothese, lumbosakral
81.53.10↔	Revision einer Hüftendoprothese, ohne Wechsel	84.68.99↔	Rev o Ersetz von künstl Diskproth, lumbosakr, sonstige
81.53.11↔	Rv e Obrflrsprt a Hüftgl u Neuimpl e Hüftndprth	84.69.10↔	Ersetzen von künstlicher Diskusprothese
81.53.12↔	Revision e Duokopproth und Neuimpl e Hüftendoproth	84.69.20↔	Revision von künstlicher Diskusprothese
81.53.13↔	Rev e sonst Hüftendoproth und Neuimpl e Hüftendoproth	84.69.99↔	Revision o Ers von künstlicher Diskusprothese, sonst
81.53.99↔	Revision einer Hüftendoprothese, sonstige	84.91↔	Amputation, n.n.bez.
81.55.00↔	Revision einer Knieprothese, n.n.bez.	86.4x.00↔	Radikale Exzision einer Hautläsion, n.n.bez.
81.55.10↔	Revision einer Knieprothese, ohne Wechsel	86.4x.10↔	Radikale Exz e Hautläs a Kopf mit histgr Kontrolle
81.55.11↔	Revision e Knieprothese und Wechsel e Patellaersatzes	86.4x.11↔	Radikale Exz e Hautläs d Halses mit histgr Kontrolle
81.55.12↔	Revision e Knieproth und Neuimpl e Knieendoprothese	86.4x.13↔	Rad Exz e Hautläs an Unterarm und Hand m histgr Kontr
81.55.99↔	Revision einer Knieprothese, sonstige	86.4x.17↔	Rd Exz e Hautläs an Leist u Gnrg u Gsäß m histgr Kntr
81.59.00↔	Revision des Gelenkersatzes der unteren Extremitäten, nbez	86.4x.18↔	Radikale Exz e Hautläs d unteren Extremität m histgr Kontr
81.59.10↔	Revision d Gelenks d unteren Extremität, ohne Wechsel	86.4x.19↔	Radikale Exz e Hautläs and Lok mit histgr Kontr
81.59.11↔	Revision und Wechsel einer Sprunggelenkendoprothese	86.4x.20↔	Rad Exz e Hautläs a Kopf m Tx o Transp von Haut
81.59.12↔	Revision und Wechsel einer Fusswurzelendoprothese	86.4x.21↔	Rad Exz e Hautläs d Halses m Tx o Transp von Haut
81.59.13↔	Revision und Wechsel e Vorfussoder Zehenendoprothese	86.4x.22↔	Rd Exz e Hautläs an Schlt u Axll m Tx o Trnsp v Haut
81.59.99↔	Revision des Gelenkersatzes der unteren Extremitäten, sonst	86.4x.23↔	Rad Exz e Hautläs an Oba u Ellb m Tx o Transp von Haut
81.90.00↔	Chondrozytentransplantation, n.n.bez.	86.4x.24↔	Rad Exz e Hautläs d Unterarmes m Tx o Transp von Haut
81.90.20↔	Autg matrixinduzierte Chondrozyttx an Gel, offen chir	86.4x.25↔	Rad Exz e Hautläs d Hand m Tx o Transp von Haut
81.90.99↔	Chondrozytentransplantation, sonstige	86.4x.26↔	Rd Exz e Hautläs an Bruw u Rückn m Tx o Trnsp v Haut
84.00↔	Amputation an der oberen Extremität, n.n.bez.	86.4x.27↔	Rad Exz e Hautläs an d Bauchreg m Tx o Transp von Haut
84.01↔	Amput und Exartikulation an e Finger (ausgen a Daum)	86.4x.28↔	Rd Exz e Hautläs d Leist u Gnrg m Tx o Trnsp v Haut
84.02↔	Amputation und Exartikulation am Daumen	86.4x.29↔	Rad Exz e Hautläs and Lok m Tx o Transp von Haut
84.03.00↔	Hand-Amputation, n.n.bez.	86.4x.2a↔	Rad Exz e Hautläs a Gesäß m Tx o Transp von Haut
84.03.10↔	Komplette Hand-Amputation an Handwurzel oder Mittelhand	86.4x.2b↔	Rad Exz e Hautläs d unt Extremität m Tx o Transp von Haut
84.03.99↔	Hand-Amputation, sonstige	86.4x.99↔	Radikale Exzision einer Hautläsion, sonstige
84.04↔	Handgelenks-Exartikulation	86.61.10↔	Kleinflächiges Vollhauttransplantat an die Hand
84.05↔	Vorderarm-Amputation	86.61.20↔	Großflächiges Vollhauttransplantat an die Hand
84.06↔	Ellbogen-Exartikulation	86.61.99↔	Vollhauttransplantat an die Hand, sonstige
84.07↔	Oberarm-Amputation	86.62.10↔	Kleinflächiges Spalthauttransplantat an die Hand
84.08↔	Schultergelenk-Exartikulation	86.62.20↔	Großflächiges Spalthauttransplantat an die Hand
84.09↔	Interthorakoskapuläre Amputation	86.62.99↔	Sonstiges Hauttransplantat an die Hand, sonstiges
84.10↔	Amputation der unteren Extremität, n.n.bez.	86.63.10↔	Kleinfl Vollhaut an D Kopf (auss Lip und Mund)
84.11↔	Zehenamputation	86.63.11↔	Kleinflächiges Vollhauttransplantat an den Hals
84.12↔	Amputation durch Fuss	86.63.12↔	Kleinflächiges Vollhauttransplantat an Schulter und Oberarm
84.13↔	Exartikulation im Sprunggelenk	86.63.13↔	Kleinflächiges Vollhauttransplantat an den Unterarm
84.14↔	Transmalleoläre Amputation im Sprunggelenk	86.63.15↔	Kleinfl Vollhauttransplantat an Bruw, Bauch und Rücken
84.15↔	Sonstige Unterschenkel-Amputation	86.63.16↔	Kleinfl Vollhauttransplantat an d Leisten und Genreg
84.16↔	Knie-Exartikulation	86.63.17↔	Kleinflächiges Vollhauttransplantat an das Gesäß
84.17↔	Oberschenkel-Amputation	86.63.18↔	Kleinfl Vollhauttransplantat an Os und Unterschenkel
84.18↔	Hüft-Exartikulation	86.63.19↔	Kleinflächiges Vollhauttransplantat an andere Lokalisation
84.19↔	Abdominopelvine Amputation	86.63.1a↔	Kleinflächiges Vollhauttransplantat an den Fuß
84.21↔	Daumen-Replantation	86.63.20↔	Groß Vollhaut an D Kopf (auss Lip und Mund)
84.22↔	Finger-Replantation (ausser Daumen)	86.63.21↔	Großflächiges Vollhauttransplantat an den Hals
84.23.00↔	Replantation von Vorderarm, Handgelenk oder Hand, n.n.bez.	86.63.22↔	Großflächiges Vollhauttransplantat an Schulter und Oberarm
84.23.10↔	Replantation von Vorderarm	86.63.23↔	Großflächiges Vollhauttransplantat an den Unterarm
84.23.11↔	Replantation von Handgelenk oder Hand	86.63.25↔	Groß Vollhauttransplantat an Bruw, Bauch und Rücken
84.23.99↔	Replantation von Vorderarm, Handgelenk oder Hand, sonst	86.63.26↔	Groß Vollhauttransplantat an d Leisten und Genreg
84.24↔	Oberarm-Replantation	86.63.27↔	Großflächiges Vollhauttransplantat an das Gesäß
84.25↔	Zehen-Replantation	86.63.28↔	Groß Vollhauttransplantat an Os und Unterschenkel
84.26↔	Fuss-Replantation	86.63.29↔	Großflächiges Vollhauttransplantat an andere Lokalisation
84.27.00↔	Replantation von Unterschenkel oder Sprunggelenk, n.n.bez.	86.63.2a↔	Großflächiges Vollhauttransplantat an den Fuß
84.27.10↔	Replantation vom Unterschenkel im Kniebereich	86.63.99↔	Vollhauttransplantat an andere Lokalisationen, sonstige
84.27.99↔	Replantation von Unterschenkel oder Sprunggelenk, sonst	86.65.10↔	Kleinflächige heterologe Hauttx an D Kopf
84.28↔	Oberschenkel-Replantation	86.65.11↔	Kleinflächige heterologe Hauttransplantation an den Hals
84.29.10↔	Sonstige Replantation, Obere Extremität	86.65.12↔	Kleinflächige heterol Hauttx an Schulter und Oberarm
84.29.20↔	Sonstige Replantation, Untere Extremität	86.65.13↔	Kleinflächige heterologe Hauttransplantation an den Unterarm

86.65.14↔	Kleinfächige heterologe Hauttransplantation an die Hand	86.69.22↔	Großfl Spalthauttransplantation an Schulter u Oberarm
86.65.15↔	Kleinfächige heterologe Hauttx an Bruw und Rücken	86.69.23↔	Großfächige Spalthauttransplantation an den Unterarm
86.65.16↔	Kleinfl heterologe Hauttransplantation an die Bauchregion	86.69.24↔	Großfächige Spalthauttransplantation an die Hand
86.65.17↔	Kleinfächige heterologe Hauttx an d untere Extrem	86.69.25↔	Großfl Spalthauttransplantation an Brustwand und Rücken
86.65.19↔	Kleinfächige heterologe Hauttx an And Lokalisation	86.69.26↔	Großfächige Spalthauttransplantation an die Bauchregion
86.65.20↔	Großfächige heterologe Hauttransplantation an den Kopf	86.69.27↔	Grofl Spalthauttransplantation an d Leist und Genreg
86.65.21↔	Großfächige heterologe Hauttransplantation an den Hals	86.69.28↔	Großfächige Spalthauttransplantation an das Gesäß
86.65.22↔	Grofl heterologe Hauttx an Schulter und Oberarm	86.69.29↔	Großfächige Spalthauttransplantation an andere Lokalisation
86.65.23↔	Großfächige heterologe Hauttransplantation an den Unterarm	86.69.2a↔	Grofl Spalthauttransplantation an Os und Unterschenkel
86.65.24↔	Großfächige heterologe Hauttransplantation an die Hand	86.69.2b↔	Großfächige Spalthauttransplantation an den Fuß
86.65.25↔	Grofl heterologe Hauttx an Bruw und Rücken	86.71↔	Harauspräp und Vorbereiten von gestielt oder fr Lappen
86.65.26↔	Großfächige heterologe Hauttransplantation an Bauchregion	86.72↔	Verschiebung eines gestielten Lappens
86.65.27↔	Grofl heterologe Hauttx an d untere Extrem	86.73.00↔	Anbr von gestieltem oder fr Lappen an d Hand, n.n.bez.
86.65.29↔	Grofl heterologe Hauttx an And Lokalisation	86.73.10↔	Kleinfächige Dehnungsplastik an die Hand
86.65.30↔	Transplantation von Schweinehaut	86.73.11↔	Kleinfächige Verschiebe-Rotationsplastik an die Hand
86.65.40↔	Prm Hautrstz d zweischchtgs DrmsEpdrmsErstzmtrial	86.73.12↔	Kleinfächige Transpositionsplastik an die Hand
86.65.99↔	Heterologe Hauttransplantation, sonstige	86.73.13↔	Kleinfächige Insellappenplastik an die Hand
86.66.10↔	Kleinfächige homologe Hauttransplantation an den Kopf	86.73.20↔	Großfächige Dehnungsplastik an die Hand
86.66.11↔	Kleinfächige homologe Hauttransplantation an den Hals	86.73.21↔	Großfächige Verschiebe-Rotationsplastik an die Hand
86.66.12↔	Kleinfächige homologe Hauttx an Schulter und Oberarm	86.73.22↔	Großfächige Transpositionsplastik an die Hand
86.66.13↔	Kleinfächige homologe Hauttransplantation an den Unterarm	86.73.23↔	Großfächige Insellappenplastik an die Hand
86.66.14↔	Kleinfächige homologe Hauttransplantation an die Hand	86.73.24↔	Großfächige Z-Plastik an die Hand
86.66.15↔	Kleinfächige homologe Hauttx an Bruw und Rücken	86.73.29↔	Sonstige lokale Lappenplastik an die Hand
86.66.16↔	Kleinfl homologe Hauttransplantation an die Bauchregion	86.73.30↔	Anbr von fr Lappen mit mikrovaskulärer Anast an d Hand
86.66.17↔	Kleinfächige homologe Hauttx an d untere Extrem	86.73.40↔	Anbr von gestielt reg o gestielt Fernl an d Hand
86.66.19↔	Kleinfächige homologe Hauttx an And Lokalisation	86.73.80↔	Komb plastische Eingriffe an Haut und Unterhaut der Hand
86.66.20↔	Großfächige homologe Hauttransplantation an den Kopf	86.73.99↔	Anbr von gestielten oder fr Lappen an d Hand, sonstige
86.66.21↔	Großfächige homologe Hauttransplantation an den Hals	86.74.10↔	Kleinfächige Dehnungsplastik am Kopf (außer Lippe und Mund)
86.66.22↔	Grofl homologe Hauttx an Schulter und Oberarm	86.74.11↔	Kleinfächige Dehnungsplastik am Hals
86.66.23↔	Großfächige homologe Hauttransplantation an den Unterarm	86.74.12↔	Kleinfächige Dehnungsplastik an Schulter und Oberarm
86.66.24↔	Großfächige homologe Hauttransplantation an die Hand	86.74.13↔	Kleinfächige Dehnungsplastik am Unterarm
86.66.25↔	Grofl homologe Hauttransplantation an Bruw und Rücken	86.74.14↔	Kleinfächige Dehnungsplastik an Brustwand und Rücken
86.66.26↔	Großfächige homologe Hauttransplantation an die Bauchregion	86.74.15↔	Kleinfächige Dehnungsplastik an der Bauchregion
86.66.27↔	Grofl homologe Hauttransplantation an d untere Extrem	86.74.16↔	Kleinfl Dehnungsplastik an der Leisten- u Genitalregion
86.66.29↔	Großfl homologe Hauttransplantation an andere Lokalisation	86.74.17↔	Kleinfächige Dehnungsplastik am Gesäß
86.66.99↔	Homologe Hauttransplantation, sonstige	86.74.18↔	Kleinfl Dehnungsplastik an Oberschenkel und Unterschenkel
86.67.10↔	Kleinfl temporäres HautRegenerationsgraft an D Kopf	86.74.19↔	Kleinfächige Dehnungsplastik, an andere Lokalisationen
86.67.11↔	Kleinfl temporäres Haut-Regenerationsgraft an den Hals	86.74.1a↔	Kleinfächige Dehnungsplastik am Fuß
86.67.12↔	Kleinfl temporäres HautRegenergraft an Schult und Oba	86.74.20↔	Klfl VerschiebeRotationspl a Kopf (auss Lip und Mund)
86.67.13↔	Kleinfl temporäres HautRegenergraft an D Unterarm	86.74.21↔	Kleinfächige Verschiebe-Rotationsplastik am Hals
86.67.14↔	Kleinfl temporäres Haut-Regenerationsgraft an die Hand	86.74.22↔	Klfl VerschiebeRotationsplastik an Schulter und Oba
86.67.15↔	Kleinfl temp HautRegenergraft an Bruw und Rücken	86.74.23↔	Kleinfächige Verschiebe-Rotationsplastik am Unterarm
86.67.16↔	Kleinfl temporäres HautRegenergraft an d Bauchreg	86.74.25↔	Klfl VerschiebeRotationsplastik an Bruw und Rücken
86.67.17↔	Kleinfl temp HautRegenergraft an d untere Extrem	86.74.26↔	Kleinfächige Verschiebe-Rotationsplastik an der Bauchregion
86.67.19↔	Kleinfl temporäres HautRegenerationsgraft an And Lok	86.74.27↔	Klfl VerschiebeRotationspl an d Leist und Genreg
86.67.20↔	Grofl temporäres HautRegenerationsgraft an D Kopf	86.74.28↔	Kleinfächige Verschiebe-Rotationsplastik am Gesäß
86.67.21↔	Großfächiges temporäres Haut-Regenerationsgraft an den Hals	86.74.29↔	Klfl VerschiebeRotationsplastik, an And Lok
86.67.22↔	Grofl temporäres HautRegenergraft an Schulter und Oba	86.74.2a↔	Klfl VerschiebeRotationspl an Os und Unterschenkel
86.67.23↔	Großfl temporäres Haut-Regenerationsgraft an den Unterarm	86.74.2b↔	Kleinfächige Verschiebe-Rotationsplastik am Fuß
86.67.24↔	Großfächiges temporäres Haut-Regenerationsgraft an die Hand	86.74.30↔	Klfl Transpositionsplastik a Kopf (auss Lip und Mund)
86.67.25↔	Grofl temporäres HautRegenergraft an Bruw und Rücken	86.74.31↔	Kleinfächige Transpositionsplastik am Hals
86.67.26↔	Grofl temporäres HautRegenerationsgraft an d Bauchreg	86.74.32↔	Kleinfächige Transpositionsplastik an Schulter und Oberarm
86.67.27↔	Grofl temporäres HautRegenergraft an d untere Extrem	86.74.33↔	Kleinfächige Transpositionsplastik am Unterarm
86.67.29↔	Grofl temporäres HautRegenerationsgraft an And Lok	86.74.34↔	Kleinfächige Transpositionsplastik am Brustwand und Rücken
86.67.30↔	Permanenter Hautersatz durch Epidermisersatzmaterial	86.74.35↔	Kleinfächige Transpositionsplastik an der Bauchregion
86.67.31↔	Permanenter Hautersatz durch Dermisersatzmaterial	86.74.36↔	Klfl Transpositionsplastik an d Leisten und Genreg
86.67.99↔	Haut-Regenerationsgraft, sonstige	86.74.37↔	Kleinfächige Transpositionsplastik am Gesäß
86.69.10↔	Klfl Spalthauttx an D Kopf (auss Lip und Mund)	86.74.38↔	Klfl Transpositionsplastik an Os und Unterschenkel
86.69.11↔	Kleinfächige Spalthauttransplantation an den Hals	86.74.39↔	Kleinfl Transpositionsplastik, an andere Lokalisationen
86.69.12↔	Kleinfl Spalthauttransplantation an Schulter u Oberarm	86.74.3a↔	Kleinfächige Transpositionsplastik am Fuß
86.69.13↔	Kleinfächige Spalthauttransplantation an den Unterarm	86.74.40↔	Kleinfl Insellappenplastik am Kopf (außer Lippe und Mund)
86.69.14↔	Kleinfächige Spalthauttransplantation an die Hand	86.74.41↔	Kleinfächige Insellappenplastik am Hals
86.69.15↔	Kleinfl Spalthauttransplantation an Brustwand und Rücken	86.74.42↔	Kleinfächige Insellappenplastik an Schulter und Oberarm
86.69.16↔	Kleinfächige Spalthauttransplantation an der Bauchregion	86.74.43↔	Kleinfächige Insellappenplastik am Unterarm
86.69.17↔	Klfl Spalthauttransplantation an d Leisten und Genreg	86.74.44↔	Kleinfächige Insellappenplastik an Brustwand und Rücken
86.69.18↔	Klfl Spalthauttransplantation an Os und Unterschenkel	86.74.45↔	Kleinfächige Insellappenplastik an der Bauchregion
86.69.19↔	Kleinfl Spalthauttransplantation an andere Lokalisation	86.74.46↔	Kleinfächige Insellappl an d Leisten und Genreg
86.69.1a↔	Kleinfächige Spalthauttransplantation an den Fuß	86.74.47↔	Kleinfächige Insellappenplastik am Gesäß
86.69.20↔	Grofl Spalthauttx an D Kopf (auss Lip und Mund)	86.74.48↔	Klfl Insellappl an Oberschenkel und Unterschenkel
86.69.21↔	Großfächige Spalthauttransplantation an den Hals	86.74.49↔	Kleinfächige Insellappenplastik, an andere Lokalisationen

86.74.4a↔	Kleinflächige Insellappenplastik am Fuß	86.77.12↔	Sonstige lokale Lappenplastik an Schulter und Oberarm
86.74.99↔	Anbr von gestielt oder fr Lappen an And Lok, sonstige	86.77.13↔	Sonstige lokale Lappenplastik am Unterarm
86.75.10↔	Revision von gestielt o fr Lp o fr Hauttx d Kopfes	86.77.14↔	Sonstige lokale Lappenplastik an Brustwand und Rücken
86.75.11↔	Revision von gestielt o fr Lp o fr Hauttx d Halses	86.77.15↔	Sonstige lokale Lappenplastik an der Bauchregion
86.75.12↔	Rev von gestielt o fr Lp o fr Hauttx von Schult u Oba	86.77.16↔	Sonst lokale Lappenplastik an der Leisten- und Genitalregion
86.75.13↔	Revision von gestielt o fr Lp o fr Hauttx d Unterarmes	86.77.17↔	Sonstige lokale Lappenplastik am Gesäß
86.75.14↔	Revision von gestielt oder fr Lp oder fr Hauttx d Hand	86.77.18↔	Sonst lokale Lappenplastik an Oberschenkel und Uschenkel
86.75.15↔	Rev von gestielt o fr Lp o fr Hauttx d Bruw und Rücken	86.77.19↔	Sonstige lokale Lappenplastik, an andere Lokalisationen
86.75.16↔	Revision von gestielt o fr Lp o fr Hauttx d Bauchreg	86.77.1a↔	Sonstige lokale Lappenplastik am Fuß
86.75.17↔	Rev von gestielt o fr Lp o fr Hauttx d unteren Extrem	86.77.99↔	Anbringen von sonstiger lokaler Lappenplastik, sonstige
86.75.19↔	Revision von gestielt o fr Lp o fr Hauttx and Lok	86.78.10↔	Anbr v fr Lp m mkrvsk Anast a Kpf (auss Lp u Mnd)
86.75.99↔	Revision von gestieltem oder freiem Lappen, sonstige	86.78.11↔	Anbr von fr Lappen mit mikrovaskulärer Anast a Hals
86.76.10↔	Großflächige Dehnungsplastik am Kopf (außer Lippe und Mund)	86.78.12↔	Anbr von fr Lp m mikrovask Anast an Schulter und Oba
86.76.11↔	Großflächige Dehnungsplastik am Hals	86.78.13↔	Anbr von fr Lp mit mikrovaskulärer Anast a Unterarm
86.76.12↔	Großflächige Dehnungsplastik an Schulter und Oberarm	86.78.14↔	Anbr von fr Lp m mikrovask Anast an Bruw und Rücken
86.76.13↔	Großflächige Dehnungsplastik am Unterarm	86.78.15↔	Anbr von fr Lp mit mikrovaskulärer Anast an Bauchreg
86.76.14↔	Großflächige Dehnungsplastik an Brustwand und Rücken	86.78.16↔	Anbr von fr Lp m mikrovask Anast an d Leist u Genreg
86.76.15↔	Großflächige Dehnungsplastik an der Bauchregion	86.78.17↔	Anbr von fr Lappen mit mikrovaskulärer Anast a Gesäß
86.76.16↔	Großfl Dehnungsplastik an der Leisten- u Genitalregion	86.78.18↔	Anbr von fr Lp m mikrovask Anast an d unteren Extrem
86.76.17↔	Großflächige Dehnungsplastik am Gesäß	86.78.19↔	Anbr von fr Lp mit mikrovaskulärer Anast an And Lok
86.76.19↔	Großflächige Dehnungsplastik, an andere Lokalisationen	86.78.20↔	Anbr v gstielt rg Lp o gstielt Fml a Kpf (auss Lp u Mnd)
86.76.1a↔	Grossfl Dehnungsplastik an Oberschenkel und Unterschenkel	86.78.21↔	Anbr von gestielt regionalem Lp o gestielt Fernl a Ha
86.76.1b↔	Großflächige Dehnungsplastik am Fuß	86.78.22↔	Anbr v gstielt rg Lp o gstielt Fml an Schlt u Ob
86.76.20↔	Grofl VerschiebeRotationspl a Kopf (auss Lip u Mund)	86.78.23↔	Anbr von gestielt reg Lp o gestielt Fernl a Unterarm
86.76.21↔	Großflächige Verschiebe-Rotationsplastik am Hals	86.78.24↔	Anbr v gstielt rg Lp o gstielt Fml an Brw u Rückn
86.76.22↔	Grossfl Verschiebe-Rotationsplastik an Schulter und Oberarm	86.78.25↔	Anbr v gestielt reg Lp o gestielt Fernl an d Bauchreg
86.76.23↔	Großflächige Verschiebe-Rotationsplastik am Unterarm	86.78.26↔	Anbr v gstielt rg Lp o gstielt Fml an d Leist u Gnrg
86.76.24↔	Grossfl Verschiebe-Rotationsplastik an Brustwand und Rücken	86.78.27↔	Anbr von gestielt reg Lp o gestielt Fernl a Gesäß
86.76.25↔	Großflächige Verschiebe-Rotationsplastik an der Bauchregion	86.78.28↔	Anbr v gstielt rg Lp o gstielt Fml an d unt Extrm
86.76.26↔	Grofl VerschiebeRotationspl an d Leist und Genreg	86.78.29↔	Anbr von gestielt reg Lp o gestielt Fernl an And Lok
86.76.27↔	Großflächige Verschiebe-Rotationsplastik am Gesäß	86.78.30↔	Kmb Plst Engr an Haut u Unth d Kpfs (auss Lp u Mnd)
86.76.28↔	Grofl VerschiebeRotationspl an Os und Unterschenkel	86.78.31↔	Komb plastische Ingr an Haut und Unterhaut d Halses
86.76.29↔	Grossfl Verschiebe-Rotationsplastik an andere Lokalisation	86.78.32↔	Komb Plast Ingr an Haut u Unterhaut von Schult u Oba
86.76.2a↔	Großflächige Verschiebe-Rotationsplastik am Fuß	86.78.33↔	Komb Plast Ingr an Haut und Unterhaut d Unterarmes
86.76.30↔	Grofl Transpositionsplastik a Kopf (auss Lip und Mund)	86.78.34↔	Komb Plast Ingr an Haut u Unterhaut von Bruw u Rücken
86.76.31↔	Großflächige Transpositionsplastik am Hals	86.78.35↔	Komb Plast Ingr an Haut und Unterhaut von Bauchreg
86.76.32↔	Großflächige Transpositionsplastik an Schulter und Oberarm	86.78.36↔	Komb Plast Ingr an Haut u Unterhaut d Leist u Genreg
86.76.33↔	Großflächige Transpositionsplastik am Unterarm	86.78.37↔	Komb plastische Ingr an Haut und Unterhaut d Gesäßes
86.76.34↔	Großflächige Transpositionsplastik an Brustwand und Rücken	86.78.38↔	Komb Plast Ingr an Haut u Unterhaut d unteren Extrem
86.76.35↔	Großflächige Transpositionsplastik an der Bauchregion	86.78.39↔	Komb plastische Ingr an Haut und Unterhaut and Lok
86.76.36↔	Grofl Transpositionsplastik an d Leisten und Genreg	86.78.40↔	Anbr v sonst gestielt o fr Lp a Kopf (auss Lip u Mund)
86.76.37↔	Großflächige Transpositionsplastik am Gesäß	86.78.41↔	Anbringen von sonstm gestielten oder freien Lappen am Hals
86.76.38↔	Grofl Transpositionsplastik an Os und Unterschenkel	86.78.42↔	Anbr von sonstigem gestielt o fr Lp an Schult und Oba
86.76.39↔	Großflächige Transpositionsplastik an andere Lokalisation	86.78.43↔	Anbr von sonstigem gestielt oder fr Lappen a Unterarm
86.76.3a↔	Großflächige Transpositionsplastik am Fuß	86.78.44↔	Anbr von sonstigem gestielt o fr Lp an Bruw und Rücken
86.76.40↔	Grossfl Insellappenplastik am Kopf (außer Lippe und Mund)	86.78.45↔	Anbr von sonstigem gestielt oder fr Lp an d Bauchreg
86.76.41↔	Großflächige Insellappenplastik am Hals	86.78.46↔	Anbr von sonst gestielt o fr Lp an d Leist und Genreg
86.76.42↔	Großflächige Insellappenplastik an Schulter und Oberarm	86.78.47↔	Anbringen von sonstm gestielten o freien Lappen am Gesäß
86.76.43↔	Großflächige Insellappenplastik am Unterarm	86.78.48↔	Anbr von sonst gestielt o fr Lp an d unteren Extrem
86.76.44↔	Großflächige Insellappenplastik an Brustwand und Rücken	86.78.49↔	Anbr von sonstigem gestielt oder fr Lappen an And Lok
86.76.45↔	Großflächige Insellappenplastik an der Bauchregion	86.88.10↔	Klfl Weichteildeckung d kult Keratinozyten a Kopf
86.76.46↔	Grofl Insellappenplastik an d Leisten und Genreg	86.88.11↔	Klfl Weichteildeckung d kultivierte Keratinozyten a Ha
86.76.47↔	Großflächige Insellappenplastik am Gesäß	86.88.12↔	Klfl Weichtd d kult Keratinozyten an Schult u Oba
86.76.48↔	Grofl Insellapl an Oberschenkel und Unterschenkel	86.88.13↔	Klfl Weichteildeckung d kult Keratinozyten a Unterarm
86.76.49↔	Großflächige Insellappenplastik, an andere Lokalisationen	86.88.14↔	Klfl Weichteildeckung d kult Keratinozyten an d Hand
86.76.4a↔	Großflächige Insellappenplastik am Fuß	86.88.15↔	Klfl Weichtd d kult Keratinozyten a Bruw u Rücken
86.76.50↔	Großflächige Z-Plastik am Kopf (außer Lippe und Mund)	86.88.16↔	Klfl Weichtd d kult Keratinozyten an d Bauchreg
86.76.51↔	Großflächige Z-Plastik am Hals	86.88.17↔	Klfl Weichtd d kult Keratinozyten an d unt Extrem
86.76.52↔	Großflächige Z-Plastik an Schulter und Oberarm	86.88.19↔	Klfl Weichteildeckung d kult Keratinozyten an and Lok
86.76.53↔	Großflächige Z-Plastik am Unterarm	86.88.20↔	Klfl temp Weichteildeckung d Komb mehr Verf a Kopf
86.76.54↔	Großflächige Z-Plastik an Brustwand und Rücken	86.88.21↔	Klfl temp Weichteildeckung d Komb mehr Verfahren a Ha
86.76.55↔	Großflächige Z-Plastik an der Bauchregion	86.88.22↔	Klfl temp Weichtd d Komb mehr Verf an Schult u Oba
86.76.56↔	Großflächige Z-Plastik an der Leisten- und Genitalregion	86.88.23↔	Klfl temp Weichteildeckung d Komb mehr Verf a Unta
86.76.57↔	Großflächige Z-Plastik am Gesäß	86.88.24↔	Klfl temp Weichteildeckung d Komb mehr Verf an d Hand
86.76.58↔	Großflächige Z-Plastik an Oberschenkel und Unterschenkel	86.88.25↔	Klfl temp Weichtd d Komb mehr Verf an Bruw u Rücken
86.76.59↔	Großflächige Z-Plastik an andere Lokalisationen	86.88.26↔	Klfl temp Weichtd d Komb mehr Verf an d Bauchreg
86.76.5a↔	Großflächige Z-Plastik am Fuß	86.88.27↔	Klfl temp Weichtd d Komb mehr Verf an d unt Extrem
86.76.99↔	Anbr von gestielt o fr Lp an And Lok, GroFl, sonstige	86.88.29↔	Klfl temp Weichteildeckung d Komb mehr Verf an and Lok
86.77.10↔	Sonst lokale Lappenplastik am Kopf (außer Lippe und Mund)	86.88.30↔	Grfl Weichtd d klt Krtznzyn an and Teil d Kpfs
86.77.11↔	Sonstige lokale Lappenplastik am Hals	86.88.31↔	Grofl Weichteildeckung d kult Keratinozyten a Ha

86.88.32↔	Groß Weichtd d kult Keratinozyten an Schult u Oba	86.88.97↔	Sonst temporäre Weichteildeckung an der unteren Extremität
86.88.33↔	Groß Weichteildeckung d kult Keratinozyten a Unterarm	86.88.99↔	Sonstige temporäre Weichteildeckung, sonstige
86.88.34↔	Groß Weichteildeckung d kult Keratinozyten an d Hand	86.89.10↔	Lappenstieldurchtrennung nach Hautplastik am Kopf
86.88.35↔	Groß Weichtd d kult Keratinozyten an Bruw u Rücken	86.89.11↔	Lappenstieldurchtrennung nach Hautplastik am Hals
86.88.36↔	Groß Weichtd d kult Keratinozyten an d Bauchreg	86.89.12↔	Lappenstieldurchtrennung n Hautplastik an Schulter u Axilla
86.88.37↔	Groß Weichtd d kult Keratinozyten an d unt Extrem	86.89.13↔	Lappenstidurcht nach Hautpl an Oberarm und Ellb
86.88.39↔	Groß Weichteildeckung d kult Keratinozyten an and Lok	86.89.14↔	Lappenstieldurchtrennung nach Hautplastik am Unterarm
86.88.40↔	Grfl tmp Weichtd d Komb mhr Vrf an and Teil d Kpfs	86.89.15↔	Lappenstieldurchtrennung nach Hautplastik an der Hand
86.88.41↔	Groß temp Weichteildeckung d Komb mehr Verfahren a Ha	86.89.16↔	Lappenstidurcht nach Hautpl an Bruw, Bauch und Rücken
86.88.42↔	Groß temp Weichtd d Komb mehr Verf an Schult u Oba	86.89.17↔	Lappenstidurcht nach Hautpl an d Leisten und Genreg
86.88.43↔	Groß temp Weichteildeckung d Komb mehr Verf a Unta	86.89.18↔	Lappenstieldurchtrennung nach Hautplastik am Gesäß
86.88.44↔	Groß temp Weichteildeckung d Komb mehr Verf an d Hand	86.89.19↔	Lappenstidurcht nach Hautpl an and Lokalisation
86.88.45↔	Groß temp Weichtd d Komb mehr Verf an Bruw u Rücken	86.89.1a↔	Lappenstidurcht nach Hautpl an Oberschenkel und Knie
86.88.46↔	Groß temp Weichtd d Komb mehr Verf an d Bauchreg	86.89.1b↔	Lappenstidurcht nach Hautpl an Unterschenkel und Fuß
86.88.47↔	Groß temp Weichtd d Komb mehr Verf an d unt Extrem	86.89.80↔	Revision einer Hautplastik am Kopf
86.88.49↔	Groß temp Weichtd d Komb mehr Verf an and Lok	86.89.84↔	Revision einer Hautplastik am Unterarm
86.88.90↔	Sonstige temporäre Weichteildeckung am Kopf	86.89.85↔	Revision einer Hautplastik an der Hand
86.88.91↔	Sonstige temporäre Weichteildeckung am Hals	86.89.87↔	Revision e Hautpl an d Leisten und Genreg und a Gesäß
86.88.92↔	Sonst temporäre Weichteildeckung an Schulter und Oberarm	86.89.88↔	Revision einer Hautplastik an der unteren Extremität
86.88.93↔	Sonstige temporäre Weichteildeckung am Unterarm	86.89.89↔	Revision einer Hautplastik an anderer Lokalisation
86.88.94↔	Sonstige temporäre Weichteildeckung an der Hand	86.89.99↔	Sonstige Plast Reko an Haut und Subkutan, sonstige
86.88.95↔	Sonst temporäre Weichteildeckung an Brustwand und Rücken	86.91↔	Exzision von Haut zur Transplantation
86.88.96↔	Sonstige temporäre Weichteildeckung an der Bauchregion		

Prozedur F13-7

86.59.20‡↔ Seknaht von Haut und Subkutangewebe anderer Lokalisation

Prozedur F13-8

38.14.00↔	Endarterektomie der Aorta, n.n.bez.	38.44.10↔	Resektion der Aorta abdominalis, suprarenal mit Ersatz
38.14.10↔	Endarterektomie von Aorta ascendens und Aortenbogen	38.44.11↔	Resektion der Aorta abdominalis, infrarenal mit Ersatz
38.14.20↔	Endarterektomie der Aorta descendens	38.44.12↔	Resektion der Aorta abdominalis, juxtarenal mit Ersatz
38.14.30↔	Endarterektomie der Aorta abdominalis	38.44.99↔	Resektion der Aorta abdominalis mit Ersatz, sonstige
38.14.99↔	Endarterektomie der Aorta, sonstige	38.45.00↔	Resektion von thorakalen Blutgefäßen mit Ersatz, n.n.bez.
38.16.00↔	Endarterektomie von abdominalen Arterien, n.n.bez.	38.45.10↔	Resektion der thorakalen Aorta mit Ersatz, n.n.bez.
38.16.10↔	Endarterektomie von viszerale Arterien, n.n.bez.	38.45.11↔	Resektion Aorta ascendens od des Aortenbogens mit Ersatz
38.16.11↔	Endarterektomie des Truncus coeliacus	38.45.12↔	Resektion der Aorta thoracica mit Ersatz
38.16.12↔	Endarterektomie der A. gastrica	38.45.13↔	Resektion der Aorta thoracoabdominalis mit Ersatz
38.16.13↔	Endarterektomie der A. hepatica	38.45.14↔	Resektion der thorakalen Aorta und Ersatz mit Hybridprothese
38.16.14↔	Endarterektomie der A. lienalis	38.45.19↔	Resektion der thorakalen Aorta mit Ersatz, sonstige
38.16.15↔	Endarterektomie der A. renalis	38.45.20↔	Resektion sonstr thorakaler Arterien mit Ersatz, n.n.bez.
38.16.16↔	Endarterektomie der A. mesenterialis	38.45.21↔	Resektion der A. pulmonalis mit Ersatz
38.16.17↔	Endarterektomie der A. lumbalis	38.45.22↔	Resektion des Truncus brachiocephalicus mit Ersatz
38.16.18↔	Endarterektomie der A. iliaca	38.45.29↔	Resektion sonstiger thorakaler Arterien mit Ersatz
38.16.19↔	Endarterektomie von viszerale Arterien, sonstige	38.45.30↔	Resektion thorakaler Venen mit Ersatz, n.n.bez.
38.16.99↔	Endarterektomie von abdominalen Arterien, sonstige	38.45.31↔	Resektion der V. cava superior mit Ersatz
38.34.00↔	Resektion der Aorta mit Anastomose, n.n.bez.	38.45.38↔	Resektion sonstiger tiefer thorakaler Venen mit Ersatz
38.34.10↔	Resektion d Aort ascendens und d Aortenbogens m Anast	38.45.39↔	Resektion thorakaler Venen mit Ersatz, sonstige
38.34.20↔	Resektion der Aorta descendens mit Anastomose	38.45.99↔	Resektion von thorakalen Blutgefäßen mit Ersatz, sonst
38.34.30↔	Resektion der Aorta abdominalis mit Anastomose	38.46↔	Resektion von abdominalen Arterien mit Ersatz
38.34.99↔	Resektion der Aorta mit Anastomose, sonstige	38.47.00↔	Resektion von abdominalen Venen mit Ersatz, n.n.bez.
38.36.00↔	Resektion von abdominalen Arterien mit Anastomose, n.n.bez.	38.47.10↔	Resektion von tiefen abdominalen Venen mit Ersatz, n.n.bez.
38.36.10↔	Resektion von viszerale Arterien mit Anastomose, n.n.bez.	38.47.11↔	Resektion der V. cava inferior mit Ersatz
38.36.11↔	Resektion des Truncus coeliacus mit Anastomose	38.47.12↔	Resektion der V. iliaca mit Ersatz
38.36.12↔	Resektion der A. gastrica mit Anastomose	38.47.19↔	Resektion von tiefen abdominalen Venen mit Ersatz, sonst
38.36.13↔	Resektion der A. hepatica mit Anastomose	38.47.99↔	Resektion von abdominalen Venen mit Ersatz, sonstige
38.36.14↔	Resektion der A. lienalis mit Anastomose	38.48.00↔	Resektion von Aa d unteren Extrem mit Ers, n.n.bez.
38.36.15↔	Resektion der A. renalis mit Anastomose	38.48.10↔	Res der A. femoralis mit Ersatz (communis) (superficialis)
38.36.16↔	Resektion der A. mesenterialis mit Anastomose	38.48.11↔	Resektion der A. profunda femoris mit Ersatz
38.36.17↔	Resektion der A. iliaca mit Anastomose	38.48.12↔	Resektion der A. poplitea mit Ersatz
38.36.19↔	Resektion von viszerale Arterien mit Anastomose, sonst	38.48.13↔	Resektion von Arterien des Unterschenkels mit Ersatz
38.36.99↔	Resektion von abdominalen Arterien mit Anastomose, sonst	38.48.99↔	Resektion von Aa d unteren Extrem mit Ers, sonstige
38.37.00↔	Resektion von abdominalen Venen mit Anastomose, n.n.bez.	39.22.00↔	Bypass zwischen Aorta, A. subclavia und A. carotis, n.n.bez.
38.37.10↔	Resektion von tiefen abdomin Venen mit Anastomose, n.n.bez.	39.22.10↔	Bypass an der A. carotis, n.n.bez.
38.37.11↔	Resektion der V. cava inferior mit Anastomose	39.22.11↔	Bypass zwischen A. carotis und A. carotis
38.37.12↔	Resektion der V.iliaca mit Anastomose	39.22.12↔	Bypass zwischen A. carotis und A. vertebralis
38.37.19↔	Resektion von tiefen abdomin Venen mit Anastomose, sonst	39.22.13↔	Bypass zwischen A. carotis und A. subclavia
38.37.99↔	Resektion von abdominalen Venen mit Anastomose, sonst	39.22.14↔	Bypass zwischen A. carotis und Aorta
38.44.00↔	Resektion der Aorta abdominalis mit Ersatz, n.n.bez.	39.22.19↔	Bypass an der A. carotis, sonstige

39.22.20↔	Bypass an der A. subclavia, n.n.bez.	39.29.14↔	Femoropedaler Gefäss-Shunt oder -Bypass
39.22.21↔	Bypass zwischen A. subclavia und Aorta	39.29.15↔	Popliteocruraler u popliteopedaler Gefäss-Shunt od -Bypass
39.22.29↔	Bypass an der A. subclavia, sonstige	39.29.16↔	GefShunt oder Byp an Aa d Unterschenkels und d Fußes
39.22.99↔	Bypass zwischen Aorta, A. subclavia und A. carotis, sonst	39.29.19↔	GefässShunt oder Byp an Aa d unteren Extrem, sonstige
39.23↔	Sonstiger intrathorakaler, vaskulärer Shunt oder Bypass	39.29.20↔	Gefäss-Shunt oder Bypass an Arterien der oberen Extremität
39.24↔	Aorto-renaler Bypass	39.29.30↔	S (prphrr) GfShnt o Byp, extraantmsch, n.n.bez.
39.26.00↔	Sonstr intra-abdominaler Gefäss-Shunt oder -Bypass, n.n.bez.	39.29.31↔	Subclaviafemoraler Gefäss-Shunt oder Bypass
39.26.10↔	Sonstiger intraabd GefShunt o Byp, Viszeralarterien	39.29.32↔	Axillofemoraler Gefäss-Shunt oder Bypass
39.26.11↔	Sonstr intra-abdominaler Gefäss-Shunt oder -Bypass, Aorta	39.29.33↔	Femorofemoraler Cross-over-Bypass
39.26.12↔	Sonstiger intraabd GefässShunt oder Byp, A. renalis	39.29.39↔	So (peripherer) GefShunt o Byp, extraanatomisch, so
39.26.19↔	So intraabd GefShunt o Byp, So Viszeralarterien	39.29.40↔	Gefäss-Shunt oder -Bypass an Venen
39.26.99↔	Sonstr intra-abdominaler Gefäss-Shunt oder -Bypass, sonst	39.29.80↔	Temporärer intraoperativer Shunt, n.n.bez.
39.27.00↔	Arteriovenöser Shunt für Hämodialyse, n.n.bez.	39.29.81↔	Temporärer intraoperativer Shunt, arterioarteriell
39.27.10↔	AV-Fistel für Hämodialyse	39.29.82↔	Temporärer intraoperativer Shunt, arteriovenös
39.27.11↔	AVFistel mit allogenen oder allopl Material f Hämidi	39.29.89↔	Temporärer intraoperativer Shunt, sonstige
39.27.99↔	Arteriovenöser Shunt für Hämodialyse, sonstige	39.29.99↔	Sonstr (peripherer) Gefäss-Shunt oder -Bypass, sonst
39.29.00↔	Sonstr (peripherer) Gefäss-Shunt oder -Bypass, n.n.bez.	39.73.00↔	Endovask Implant e Graft an d thor Aort, n.n.bez.
39.29.10↔	GefässShunt oder Byp an Aa d unteren Extrem, n.n.bez.	39.73.10↔	Endvsk Implnt e Grfts i d Art thrcc, oh Fnstr o Seitn
39.29.11↔	Femorofemoraler Gefäss-Shunt oder -Bypass	39.73.11↔	Endvsk Implnt e Grfts i d Art thrcc, m Fnstr o Seitn
39.29.12↔	Femoropoplitealer Gefäss-Shunt oder -Bypass	39.73.20↔	Endovask Implant e Grafts i d Aort thoracoabdominalis
39.29.13↔	Femorocruraler Gefäss-Shunt oder -Bypass	39.73.99↔	Endovask Implant e Graft an d thorakalen Aort, so

ADRG F14**Komplexe oder mehrfache Gefässeingriffe ausser grosse rekonstruktive Eingriffe mit komplizierenden Prozeduren oder Revision oder komplexer Diagnose oder Alter < 3 Jahre**

(Jede Prozedur in Tabelle F14-2 außer F14-3 oder mindestens zwei Prozeduren in Tabelle F14-4 oder Beidseitige Prozedur in Tabelle F14-5) und (Komplizierende Prozeduren oder Prozedur in Tabelle F14-6 oder Alter < 3 Jahre oder Hauptdiagnose in Tabelle F14-1) oder jede Prozedur in Tabelle F14-2 außer F14-3 und Prozedur in Tabelle F14-7

DRG F14A**Komplexe oder mehrfache Gefässeingriffe ausser grosse rekonstruktive Eingriffe mit komplizierenden Prozeduren oder Revision oder komplexer Diagnose oder Alter < 3 Jahre, mit äusserst schweren CC**

PCCL > 3

DRG F14B**Komplexe oder mehrfache Gefässeingriffe ausser grosse rekonstruktive Eingriffe mit komplizierenden Prozeduren oder Revision oder komplexer Diagnose oder Alter < 3 Jahre, ohne äusserst schwere CC****Hauptdiagnose F14-1**

170.23	Atheroskl ExtremitätArt: Becken-Bein-Typ, mit Ulzeration	170.24	Atheroskl ExtremitätArt: Becken-Bein-Typ, mit Gangrän
--------	--	--------	---

Prozedur F14-2

00.55.00↔	Enstz v prph Gfstnt(s) m MdFreistzng, n.n.bez.	03.99.22↔	Op a spin Liqsys, Entf e subkut Reserv a spin Liqsys
00.55.11↔	Eins v prph Gfstnt m MdFreistzng,drug el übl Stnt>10cm	03.99.29↔	Sonstige Operationen am spinalen Liquorsystem
00.55.99↔	Einsetz von periph Gefstent(s) m MedFreisetzung, So	03.99.30↔	Rv (h Erstz) d Elktrd(n) e epd Neurstm, Stbl, Enzllsys
00.63↔	Perkutanes Einsetzen von Stent(s) an A. carotis	03.99.31↔	Rv (h Erstz) d Elktrd(n) e epd Neurstm, Stbl, Mhrlsys
00.64↔	Prkt Enstz v Stnt(s) an snst präzbr (xtr) A	03.99.32↔	Rv(h Erstz)d Elktrd(n)e epd Neurstm,Plttnl,Enzllsys
00.65.00↔	Prkt Enstz v snst(n) intrkr vsk Stnt(s), n.n.bez.	03.99.33↔	Rv (h Erstz) d Elktrd(n) e epd Neurstm, Plttnl, Mhrlsys
00.65.11↔	Prkt trnslmnlis Enstz v intrkr vsk Mkrstnts	03.99.40↔	Rev (oh Ersetz) e Kath zur intrath u epiduralen Infus
00.65.99↔	Perkut Einsetz v sonst(n) intrakr vask Stent(s), So	03.99.99↔	So Op an RM und Strukturen d Spinalkanals, son
00.67.00↔	Perkutanes Einsetzen von zentralen Gefässstent(s), n.n.bez.	31.79.00↔	Sonstige Plast Rekonstruktion an d Trachea, n.n.bez.
00.67.10↔	Perkutanes Einsetzen von Gefässstent(s) in die V. cava	31.79.11↔	Plastische Rekonstruktion (Tracheatransplantation)
00.67.20↔	Perkutanes Einsetzen von Gefässstent(s) in die V. porta	31.79.12↔	Tracheopexie
00.67.99↔	Perkutanes Einsetzen von zentralen Gefässstent(s), sonst	31.79.13↔	End-zu-End-Anastomose der Trachea (bei Ruptur)
01.14.00↔	Offene Biopsie am Gehirn, n.n.bez.	31.79.14↔	Cricotracheale Resektion
01.14.10↔	Stereotaktische offene Biopsie am Gehirn	31.79.15↔	Sonstige (Plast) Reko an d Trachea b Trachealstenose
01.14.99↔	Offene Biopsie am Gehirn, sonstige	31.79.99↔	Sonst plastische Rekonstruktion an der Trachea, sonst
01.21↔	Inzision und Drainage an den kranialen Sinus	38.01↔	Inzision von intrakranialen Gefässen
02.13↔	Ligatur eines Gefässes der Hirnhäute	38.06.00↔	Inzision von abdominalen Arterien, n.n.bez.
03.99.10↔	Op an intraspinalen Blgef (z.B. Ligat, Destr, Res)	38.06.10↔	Inzision von viszeralen Arterien, n.n.bez.
03.99.19↔	Sonstige Operationen an intraspinalen Blutgefässen	38.06.11↔	Inzision des Truncus coeliacus
03.99.20↔	Op a spin Liqsys, Anl e subkut Reserv a spin Liqsys	38.06.12↔	Inzision der A. gastrica
03.99.21↔	Op a spn Lqsys,Rv sbkt Rsrsv,Kth o Medp z intrth u epd Inf	38.06.13↔	Inzision der A. hepatica

38.06.14↔	Inzision der A. lienalis	38.63.99↔	Sonst Exzision von Gefässen der oberen Extremität, sonst
38.06.15↔	Inzision der A. renalis	38.64.00↔	Sonstige Exzision der Aorta, n.n.bez.
38.06.16↔	Inzision der A. mesenterialis	38.64.10↔	Sonstige Exzision der thorakalen Aorta
38.06.17↔	Inzision der A. lumbalis	38.64.20↔	Sonstige Exzision der Aorta abdominalis
38.06.18↔	Inzision der A. iliaca	38.64.99↔	Sonstige Exzision der Aorta, sonstige
38.06.19↔	Inzision von viszerale Arterien, sonstige	38.65.00↔	Sonstige Exzision von thorakalen Gefässen, n.n.bez.
38.06.99↔	Inzision von abdominalen Arterien, sonstige	38.65.10↔	Sonstige Exzision von thorakalen Arterien
38.07.00↔	Inzision von abdominalen Venen, n.n.bez.	38.65.20↔	Sonstige Exzision von thorakalen Venen, n.n.bez.
38.07.10↔	Inzision von tiefen abdominalen Venen, n.n.bez.	38.65.21↔	Sonstige Exzision der V. cava superior
38.07.11↔	Inzision der V. cava inferior	38.65.22↔	Sonstige Exzision von sonstigen tiefen thorakalen Venen
38.07.12↔	Inzision der V. iliaca	38.65.29↔	Sonstige Exzision von thorakalen Venen, sonstige
38.07.19↔	Inzision von tiefen abdominalen Venen, sonstige	38.65.99↔	Sonstige Exzision von thorakalen Gefässen, sonstige
38.07.99↔	Inzision von abdominalen Venen, sonstige	38.66.00↔	Sonstige Exzision von abdominalen Arterien, n.n.bez.
38.10↔	Endarterektomie, Lokalisation n.n.bez.	38.66.10↔	Sonstige Exzision von viszerale Arterien, n.n.bez.
38.11↔	Endarterektomie von intrakraniellen Gefässen	38.66.11↔	Sonstige Exzision des Truncus coeliacus
38.12↔	Endarterektomie von anderen Gefässen an Kopf und Hals	38.66.12↔	Sonstige Exzision der A. gastrica
38.13↔	Endarterektomie von Gefässen der oberen Extremität	38.66.13↔	Sonstige Exzision der A. hepatica
38.16.00↔	Endarterektomie von abdominalen Arterien, n.n.bez.	38.66.14↔	Sonstige Exzision der A. lienalis
38.16.10↔	Endarterektomie von viszerale Arterien, n.n.bez.	38.66.15↔	Sonstige Exzision der A. renalis
38.16.11↔	Endarterektomie des Truncus coeliacus	38.66.16↔	Sonstige Exzision der A. mesenterialis
38.16.12↔	Endarterektomie der A. gastrica	38.66.17↔	Sonstige Exzision der A. lumbalis
38.16.13↔	Endarterektomie der A. hepatica	38.66.18↔	Sonstige Exzision der A. iliaca
38.16.14↔	Endarterektomie der A. lienalis	38.66.19↔	Sonstige Exzision viszerale Arterien, sonstige
38.16.15↔	Endarterektomie der A. renalis	38.66.99↔	Sonstige Exzision abdominalen Arterien, sonstige
38.16.16↔	Endarterektomie der A. mesenterialis	38.67.00↔	Sonstige Exzision von abdominalen Venen, n.n.bez.
38.16.17↔	Endarterektomie der A. lumbalis	38.67.10↔	Sonst Exzision von tiefen abdominalen Venen, n.n.bez.
38.16.18↔	Endarterektomie der A. iliaca	38.67.11↔	Sonstige Exzision der V. cava inferior
38.16.19↔	Endarterektomie von viszerale Arterien, sonstige	38.67.12↔	Sonstige Exzision der V. iliaca
38.16.99↔	Endarterektomie von abdominalen Arterien, sonstige	38.67.19↔	Sonst Exzision von tiefen abdominalen Venen, sonst
38.18.00↔	Endarterektomie von Gefässen der unteren Extremität, n.n.bez.	38.67.99↔	Sonstige Exzision von abdominalen Venen, sonstige
38.18.10↔	Endarterektomie der A. femoralis (communis) (superficialis)	38.68.00↔	Sonst Exzision von Arterien der unteren Extremität, n.n.bez.
38.18.11↔	Endarterektomie der A. profunda femoris	38.68.10↔	Sonstige Exzision von Arterien des Oberschenkels
38.18.12↔	Endarterektomie der A. poplitea	38.68.20↔	Sonst Exzision von Arterien des Unterschenkels und des Fußes
38.18.99↔	Endarterektomie von Gefässen der unteren Extremität, sonst	38.68.99↔	Sonst Exzision von Arterien der unteren Extremität, sonst
38.21↔	Biopsie eines Blutgefässes	38.7x.10↔	Unterbrechung des V. cava chirurgisch, n.n.bez.
38.32.00↔	Resektion von and Gef a Kopf und Ha m Anast, n.n.bez.	38.7x.11↔	Einsetzen e Antiembolie-Schirmes in die V. cava, chirurgisch
38.32.10↔	Resektion von extrkr Aa an Kopf und Hals mit Anast	38.7x.12↔	Entfernung e AntiembolieSchirmes in d V. cava, chir
38.32.20↔	Res von extrkr Venen an Kopf und Ha m Anast, n.n.bez.	38.7x.13↔	Ligatur oder Plicature der V. cava, chirurgische
38.32.21↔	Resektion der V. jugularis mit Anastomose	38.7x.19↔	Chirurgische Unterbrechung des V. cava, chirurgisch, sonst
38.32.22↔	Res von oberfl extrkr Venen an Kopf und Ha m Anast	38.81↔	Sonstr chirurgischer Verschluss von intrakraniellen Gefässen
38.32.99↔	Resektion von and Gef an Kopf und Ha m Anast, sonstige	38.82.00↔	So chir Verschluss von Gef a Kopf und Ha, n.n.bez.
38.33.00↔	Resektion von Gef d oberen Extrem (m Anast), n.n.bez.	38.82.10↔	Sonstiger chir Verschluss von extrkr Aa an Kopf und Ha
38.33.10↔	Resektion von Aa d oberen Extrem mit Anast, n.n.bez.	38.82.20↔	So chir Verschl v extrkr Venen an Kopf u Ha, n.n.bez.
38.33.11↔	Resektion von Arterien des Oberarmes mit Anastomose	38.82.21↔	Sonstiger chirurgischer Verschluss der V. jugularis
38.33.12↔	Resektion der A. ulnaris mit Anastomose	38.82.22↔	So chir Verschl v sonst tief extrkr Venen an Kopf u Ha
38.33.13↔	Resektion von sonst Arterien des Unterarmes mit Anastomose	38.82.29↔	So chir Verschluss von extrkr Venen an Kopf und Ha, so
38.33.14↔	Resektion von Arterien der Hand mit Anastomose	38.82.99↔	So chir Verschluss von Gef a Kopf und Ha, sonstige
38.33.20↔	Resektion von Venen d oberen Extrem m Anast, n.n.bez.	38.83.00↔	So chir Verschluss von Gef d ob Extrem, n.n.bez.
38.33.21↔	Resektion der V. axillaris mit Anastomose	38.83.10↔	Sonstiger chir Verschluss von Aa d ob Extrem, n.n.bez.
38.33.22↔	Res von sonstigen tiefen Venen d ob Extrem m Anast	38.83.11↔	Sonstr chirurgischer Verschluss von Arterien der Hand
38.33.23↔	Resektion von oberfl Venen d ob Extrem m Anast	38.83.19↔	Sonstiger chir Verschluss von sonstigen Aa d ob Extrem
38.33.99↔	Resektion von Gef d oberen Extrem (m Anast), sonstige	38.83.20↔	So chir Verschluss von Venen d ob Extrem, n.n.bez.
38.42↔	Resektion von anderen Blutgefässen an Kopf und Hals	38.83.21↔	Sonstiger chir Verschluss von tiefen Venen d ob Extrem
38.43.00↔	Resektion von Blgef d oberen Extrem mit Ers, n.n.bez.	38.83.29↔	So chir Verschluss von Venen d ob Extrem, sonstige
38.43.10↔	Resektion von Arterien der oberen Extremität mit Ersatz	38.83.99↔	So chir Verschluss von Gef d ob Extrem, sonstige
38.43.11↔	Resektion der A. axillaris mit Ersatz	38.84.00↔	Sonstiger chirurgischer Verschluss der Aorta, n.n.bez.
38.43.20↔	Res von Venen der oberen Extremität mit Ersatz, n.n.bez.	38.84.10↔	Sonstiger chirurgischer Verschluss der thorakalen Aorta
38.43.21↔	Resektion der V. axillaris mit Ersatz	38.84.20↔	Sonstr chirurgischer Verschluss der Aorta abdominalis
38.43.28↔	Resektion von sonstigen tiefen Venen d ob Extrem m Ers	38.84.99↔	Sonstiger chirurgischer Verschluss der Aorta, sonstige
38.43.29↔	Resektion von Venen der oberen Extremität mit Ersatz, sonst	38.85.00↔	So chir Verschluss von and thorakalen Gef, n.n.bez.
38.43.99↔	Resektion von Blgef d oberen Extrem mit Ers, sonstige	38.85.10↔	So chir Verschluss von and thorakalen Aa, n.n.bez.
38.61↔	Sonstige Exzision von intrakraniellen Gefässen	38.85.11↔	Sonstiger chirurgischer Verschluss der A. subclavia
38.62↔	Sonstige Exzision von Gefässen an Kopf und Hals	38.85.12↔	Sonstiger chirurgischer Verschluss der A. pulmonalis
38.63.00↔	Sonst Exzision von Gefässen der oberen Extremität, n.n.bez.	38.85.13↔	Sonstr chirurgischer Verschluss des Truncus brachiocephalicus
38.63.10↔	Sonst Exzision von Arterien der oberen Extremität, n.n.bez.	38.85.19↔	So chir Verschluss von and thorakalen Aa, sonstige
38.63.11↔	Sonstige Exzision von Arterien der Hand	38.85.20↔	So chir Verschluss von thorakalen Venen, n.n.bez.
38.63.19↔	Sonst Exzision von Arterien der oberen Extremität, sonst	38.85.21↔	Sonstiger chirurgischer Verschluss der V. cava superior
38.63.20↔	Sonst Exzision von Venen der oberen Extremität, n.n.bez.	38.85.22↔	Sonstiger chirurgischer Verschluss der V. pulmonalis
38.63.21↔	Sonst Exzision von tiefen Venen der oberen Extremität	38.85.23↔	Sonstiger chirurgischer Verschluss der V. subclavia
38.63.29↔	Sonst Exzision von Venen der oberen Extremität, sonst	38.85.28↔	So chir Verschluss von sonst tiefen thorakalen Venen

38.85.29↔	So chir Verschluss von thorakalen Venen, sonstige	39.49.20↔	Revision eines vaskulären Implantates
38.85.99↔	So chir Verschluss von and thorakalen Gef, sonstige	39.49.21↔	Wechsel eines vaskulären Implantates
38.86.00↔	Sonstiger chir Verschluss von abd Aa, n.n.bez.	39.49.22↔	Entfernung eines vaskulären Implantates
38.86.10↔	Sonstiger chir Verschluss von viszeralen Aa, n.n.bez.	39.49.30↔	Ersatz eines kardialen Conduit
38.86.11↔	Sonstir chirurgischer Verschluss des Truncus coeliacus	39.49.99↔	Sonstige Revision nach vaskulärem Eingriff, sonstige
38.86.12↔	Sonstiger chirurgischer Verschluss der A. gastrica	39.50.00↔	Angiopl o Athrkt an snst(n) NHRzkrgef(n), n.n.bz.
38.86.13↔	Sonstiger chirurgischer Verschluss der A. hepatica	39.50.10↔	Angiopl o Athrkt an snst(n) NHRzkrgef(n) m Blln, n.n.bz.
38.86.14↔	Sonstiger chirurgischer Verschluss der A. lienalis	39.50.11↔	Angiopl o Athrkt an snst(n) NHRzkrgef(n) m Enf Blln
38.86.15↔	Sonstiger chirurgischer Verschluss der A. renalis	39.50.12↔	Angiopl o Athrkt an snst(n) NHRzkrgef(n) m ctng Blln
38.86.16↔	Sonstiger chirurgischer Verschluss der A. mesenterialis	39.50.13↔	Angiopl o Athrkt an snst(n) NHRzkrgef(n) m KryplstieBlln
38.86.17↔	Sonstiger chirurgischer Verschluss der A. iliaca	39.50.14↔	Angiopl o Athrkt an snst(n)NHRzkrgef(n)m Drg eltg Blln
38.86.19↔	Sonstiger chir Verschluss von viszeralen Aa, sonstige	39.50.19↔	Angiopl o Athrkt an snst(n) NHRzkrgef(n) m S Blln
38.86.99↔	Sonstiger chir Verschluss von abd Aa, sonstige	39.50.20↔	Angiopl Blade Laserangpl an sonst(n) NiHerzkrgef(en)
38.87.00↔	Sonstiger chir Verschluss von abd Venen, n.n.bez.	39.50.21↔	Angiopl Thrombektomie an sonstigem(n) NiHerzkrgef(en)
38.87.10↔	So chir Verschluss von tiefen abd Venen, n.n.bez.	39.50.99↔	Angiopl o Athrkt an sonst(n) NiHerzkrgef(en), so
38.87.11↔	Sonstiger chirurgischer Verschluss der V. cava inferior	39.51.00↔	Aneurysma-Clipping, n.n.bez.
38.87.12↔	So chir Verschl d V. iliaca communis u V. iliaca int	39.51.11↔	Aneurysma-Clipping intrakraniell
38.87.19↔	So chir Verschluss von tiefen abd Venen, sonstige	39.51.99↔	Aneurysma-Clipping, sonstige
38.87.99↔	Sonstiger chir Verschluss von abd Venen, sonstige	39.52.00↔	Sonstige Korrektur eines Aneurysmas, n.n.bez.
38.88↔	Sonstiger chir Verschluss von Aa d unteren Extremität	39.52.10↔	So Korre e Aneur von Blutgefäßen an Kopf u Ha, n.n.bez.
39.0x.00↔	Shunt einer systemischen zur Pulmonalarterie, n.n.bez.	39.52.11↔	Sonstige Korrektur e Aneur von intrakr Blutgefäßen
39.0x.10↔	Anast zwischen A. subcl u A. pulmon (BlalockTaussig)	39.52.19↔	So Korre e Aneur von Blutgefäßen an Kopf und Ha, so
39.0x.11↔	Anast zw Aort u A. pulmon dextra (WaterstonCooley)	39.52.20↔	Sonstige Korrektur eines Aneurysmas der Aorta, n.n.bez.
39.0x.12↔	Anst zw Art dscndns u A. plmn snstr (PttSmth)	39.52.21↔	S offn Chr Krr Aneur d Art ascndns,d Artnbgns u d thr Art
39.0x.13↔	Anast zwischen A. pulmon sinistra und A. pulmon dextra	39.52.22↔	Sonstige offen Chir Korrektur eines Aneur der Aort abd
39.0x.20↔	Prothesenshunt zwischen A. pulmonalis und Aorta, zentral	39.52.29↔	Sonstige Korrektur eines Aneurysmas der Aorta, sonstige
39.0x.21↔	Prothesenshunt zwischen A. pulmonalis und Aorta, peripher	39.53↔	Verschluss einer arteriovenösen Fistel
39.0x.23↔	Pulmonalarterielles Banding	39.54.00↔	Re-entry Operation, n.n.bez.
39.0x.24↔	Shunt e systemischen z Pulmonart, DamusKayStanselOp	39.54.10↔	Re-entry Operation, thorakale Aorta
39.0x.99↔	Shunt einer systemischen zur Pulmonalarterie, sonstige	39.54.20↔	Re-entry Operation, Aorta abdominalis
39.1↔	Intra-abdominaler venöser Shunt	39.54.99↔	Re-entry Operation, sonstige
39.27.00↔	Arteriovenöser Shunt für Hämodialyse, n.n.bez.	39.55↔	Reimplantation eines aberrierenden Nierengefäßes
39.27.10↔	AV-Fistel für Hämodialyse	39.56.00↔	Plast Rekonstruktion e Blgef m GewPatch, n.n.bez.
39.27.11↔	AVFistel mit allogennem oder aliopl Material f Hämdi	39.56.10↔	Plast Reko von Gef an Kopf u Ha m GewPatch, n.n.bez.
39.27.99↔	Arteriovenöser Shunt für Hämodialyse, sonstige	39.56.11↔	Plastische Rekonstruktion von intrakr Gef m GewPatch
39.31.00↔	Naht einer Arterie, n.n.bez.	39.56.12↔	Plastische Rekonstruktion der V. jugularis mit Gewebe-Patch
39.31.10↔	Naht einer Arterie an Kopf und Hals, n.n.bez.	39.56.19↔	Plast Reko von Gef an Kopf und Ha m GewPatch, so
39.31.11↔	Naht einer intrakraniellen Arterie	39.56.20↔	Plast Reko von Gef d ob Extrem m GewPatch, n.n.bez.
39.31.19↔	Naht einer Arterie an Kopf und Hals, sonstige	39.56.21↔	Plast Rekonstruktion von Aa d ob Extrem m GewPatch
39.31.20↔	Naht einer Arterie des Oberarms, n.n.bez.	39.56.22↔	Plst Rk d V. sbcl, V. axll u V. brchiocphlc m GwPtch
39.31.21↔	Naht der A. axillaris	39.56.23↔	Plast Reko v sonst tief Venen d ob Extrem m GewPatch
39.31.22↔	Naht der A. brachialis	39.56.29↔	Plast Reko von Gef d ob Extrem m GewPatch, sonstige
39.31.29↔	Naht einer Arterie des Oberarms, sonstige	39.56.30↔	Plast Reko von thorakalen Gef m GewPatch, n.n.bez.
39.31.30↔	Naht einer Arterie des Unterarms	39.56.31↔	Plastische Rekonstruktion der thorak Aorta mit Gewebe-Patch
39.31.40↔	Naht einer Arterie der Hand	39.56.32↔	Plastische Rekonstruktion der V. pulmonalis mit Gewebe-Patch
39.31.50↔	Naht einer Arterie der unteren Extremität	39.56.33↔	Plastische Rekonstruktion der V. cava sup mit Gewebe-Patch
39.31.60↔	Naht der Aorta, n.n.bez.	39.56.39↔	Plast Reko von thorakalen Gef m GewPatch, sonstige
39.31.61↔	Naht der thorakalen Aorta	39.56.40↔	Plastische Rekonstruktion abd Aa m GewPatch, n.n.bez.
39.31.62↔	Naht der abdominalen Aorta	39.56.41↔	Plastische Rekonstruktion der abdom Aorta mit Gewebe-Patch
39.31.69↔	Naht der Aorta, sonstige	39.56.42↔	Plast Rekonstruktion des Truncus coeliacus mit Gewebe-Patch
39.31.70↔	Naht von sonstigen thorakalen Arterien, n.n.bez.	39.56.43↔	Plastische Rekonstruktion der A. gastrica mit Gewebe-Patch
39.31.71↔	Naht der A. pulmonalis	39.56.44↔	Plastische Rekonstruktion der A. hepatica mit Gewebe-Patch
39.31.72↔	Naht des Truncus brachiocephalicus	39.56.45↔	Plastische Rekonstruktion der A. lienalis mit Gewebe-Patch
39.31.73↔	Naht der A. subclavia	39.56.46↔	Plastische Rekonstruktion der A. renalis mit Gewebe-Patch
39.31.79↔	Naht von thorakalen Arterien, sonstige	39.56.47↔	Plast Rekonstruktion der A. mesenterica mit Gewebe-Patch
39.31.80↔	Naht von abdominalen Arterien, n.n.bez.	39.56.48↔	Plastische Rekonstruktion der A. iliaca mit Gewebe-Patch
39.31.81↔	Naht des Truncus coeliacus	39.56.49↔	Plastische Rekonstruktion abd Aa m GewPatch, sonstige
39.31.82↔	Naht der A. gastrica	39.56.50↔	Plast Rekonstruktion abd Venen m GewPatch, n.n.bez.
39.31.83↔	Naht der A. hepatica	39.56.51↔	Plast Rekonstruktion der V. cava inferior mit Gewebe-Patch
39.31.84↔	Naht der A. lienalis	39.56.52↔	Plastische Rekonstruktion der V. iliaca mit Gewebe-Patch
39.31.85↔	Naht der A. renalis	39.56.59↔	Plast Rekonstruktion abd Venen m GewPatch, sonstige
39.31.86↔	Naht der A. mesenterialis	39.56.60↔	Plast Reko von Gef d unt Extrem m GewPatch, n.n.bez.
39.31.87↔	Naht der A. lumbalis	39.56.61↔	Plast Reko von Aa d unteren Extrem m GewPatch
39.31.88↔	Naht der A. iliaca	39.56.62↔	Plast Reko d V. fem und V.poplitea m GewPatch
39.31.89↔	Naht von abdominalen Arterien, sonstige	39.56.63↔	Plast Reko v sonst tief Venen d unt Extrem m GewPatch
39.31.99↔	Naht einer Arterie, sonstige	39.56.64↔	Plast Reko v oberfl Venen d Oberschenkels m GewPatch
39.41↔	Stillung einer Blutung nach vaskulärem Eingriff	39.56.69↔	Plast Reko von Gef d unteren Extrem m GewPatch, so
39.42↔	Revision eines arteriovenösen Shunts zur Hämodialyse	39.56.99↔	Plast Rekonstruktion e Blgef m GewPatch, sonstige
39.49.00↔	Sonstige Revision nach vaskulärem Eingriff, n.n.bez.	39.57.00↔	Plast Reko m synthetischem Patch Graft, n.n.bez.
39.49.10↔	Revision einer Gefäßanastomose	39.57.10↔	Plst Rk v Gf an Kpf u H m synth Ptch Grft, n.n.bz.

39.57.11↔	Plast Reko von intrakr Gef m synthetischem Patch Graft	39.59.63↔	Sonstige plastische Rekonstruktion der A. gastrica
39.57.12↔	Plast Reko v extrkr Aa an Kopf u Ha m synth Patch Graft	39.59.64↔	Sonstige plastische Rekonstruktion A. hepatica
39.57.13↔	Plast Reko d V. jugularis m synthetischem Patch Graft	39.59.65↔	Sonstige plastische Rekonstruktion der A. lienalis
39.57.19↔	Plast Reko v Gef an Kopf u Ha m synth Patch Graft, so	39.59.66↔	Sonstige plastische Rekonstruktion der A. renalis
39.57.20↔	Plst Rk v Gef d ob Extrem m synth Ptch Grft, n.n.bz.	39.59.67↔	Sonstige plastische Rekonstruktion der A. mesenterica
39.57.21↔	Plast Reko von Aa d ob Extrem m synth Patch Graft	39.59.68↔	Sonstige plastische Rekonstruktion der A. iliaca
39.57.22↔	Plst Rk d V. sbcl,V. axll u V. brchiocphlc m synth Ptch Grft	39.59.69↔	Sonstige Plast Rekonstruktion von abd Aa, sonstige
39.57.23↔	Plst Rk v snst tief Vv d ob Extrem m synth Ptch Grft	39.59.70↔	Sonstige Plast Rekonstruktion von abd Venen, n.n.bez.
39.57.29↔	Plast Reko von Gef d ob Extrem m synth Patch Graft, so	39.59.71↔	Sonstige plastische Rekonstruktion der V. cava inferior
39.57.30↔	Plast Reko von thor Gef m synth Patch Graft, n.n.bez.	39.59.72↔	Sonstige plastische Rekonstruktion der V. iliaca
39.57.31↔	Plast Reko d thorakalen Aort m synth Patch Graft	39.59.79↔	Sonstige Plast Rekonstruktion von abd Venen, sonstige
39.57.32↔	Plast Reko d V. pulmon m synthetischem Patch Graft	39.59.80↔	Sonstige Plast Reko von Gef d unteren Extrem, n.n.bez.
39.57.33↔	Plast Reko d V. cava superior m synth Patch Graft	39.59.81↔	Sonstige Plast Rekonstruktion von Aa d unteren Extrem
39.57.39↔	Plast Reko von thorakalen Gef m synth Patch Graft, so	39.59.82↔	Sonstige plastische Rekonstruktion der V. femoralis
39.57.40↔	Plast Reko abd Aa m synth Patch Graft, n.n.bez.	39.59.83↔	Sonstige plastische Rekonstruktion der V. poplitea
39.57.41↔	Plast Reko d abd Aort m synthetischem Patch Graft	39.59.88↔	So Plast Reko von sonst tiefen Venen d unteren Extrem
39.57.42↔	Plast Reko d Truncus coeliacus m synth Patch Graft	39.59.89↔	Sonstige Plast Reko von Gef d unteren Extrem, sonstige
39.57.43↔	Plast Reko d A. gastrica m synthetischem Patch Graft	39.59.90↔	Sonstige Plast Reko e Gefässes, Venenklappenplastik
39.57.44↔	Plast Reko d A. hepatica m synthetischem Patch Graft	39.75.01↔	Perktr Gefint,Frmdkntf m Brgkthtr,Körbchnkthtr,etc.
39.57.45↔	Plast Reko d A. lienalis m synthetischem Patch Graft	39.75.10↔	Perktr Gefint,s Gef,Kthtrsytm z Rknlstion v Ttlvrschlüssn
39.57.46↔	Plast Reko d A. renalis m synthetischem Patch Graft	39.75.11↔	Prktrnslm Gfntvrntion, S Gef, Rttionsthrmkt
39.57.47↔	Plast Reko d A. mesenterica m synth Patch Graft	39.75.12↔	Perktrtransluminale Gefintervention, so Gef, Laserangpl
39.57.48↔	Plast Reko d A. iliaca m synthetischem Patch Graft	39.75.13↔	Perktr Gefint,S Gef,AntEmbleSyst(prph o vsctrl Gef)
39.57.49↔	Plast Reko abd Aa m synthetischem Patch Graft, so	39.75.14↔	Perktrtransluminale Gefintervention, so Gef, Atherekt
39.57.50↔	Plast Reko abd Venen m synth Patch Graft, n.n.bez.	39.75.15↔	Perktrtranslum Gefintervention, so Gef, sel Thrombol
39.57.51↔	Plast Reko d V. cava inferior m synth Patch Graft	39.75.16↔	Prk trnslmnl Gefintrv so Gef, sele Thrmblly, ultraschustz
39.57.52↔	Plast Reko d V. iliaca m synthetischem Patch Graft	39.76.00↔	Prkt trnslm endvsk Intrvntion an präzbr (xtkr Gef ,nnbz)
39.57.59↔	Plast Reko abd Venen m synthetischem Patch Graft, so	39.76.10↔	Prkt Bllngiopsie an präzbr(n) (xtkr(n)) Gf(n)
39.57.60↔	Plst Rk v Gef d unt Extrem m synth Ptch Grft, n.n.bz.	39.76.20↔	Prkt Bldangiopsie an präzbr(n) (xtkr(n)) Gf(n)
39.57.61↔	Plast Reko von Aa d unteren Extrem m synth Patch Graft	39.76.30↔	Prkt Lsmngiopsie an präzbr(n) (xtkr(n)) Gf(n)
39.57.62↔	Plast Reko d V. fem und V.poplitea m synth Patch Graft	39.76.40↔	Perkut Atherekt an präzerebr(en) (extkr(en)) Gef(en)
39.57.63↔	Plst Rk v snst tief Vv d unt Extrem m synth Ptch Grft	39.76.50↔	Perkut sel Thrombol an extrkr Gef d Kopfes und Halses
39.57.64↔	Plst Rk v obrfl Vv d Obschnkls m synth Ptch Grft	39.76.60↔	Prkt Thrmbkt an präzbr(n) (xtkr(n)) Gf(n), n.n.bz.
39.57.69↔	Plast Reko v Gef d unt Extrem m synth Patch Graft, so	39.76.61↔	Prkt Rttionsthrmkt an präzbr(n) (xtkr(n)) Gf(n)
39.57.99↔	Plast Reko m synthetischem Patch Graft, sonstige	39.76.62↔	Perkutane stentgestützte Thrombektomie an extrkr Gef
39.58↔	Plast Rekonstruktion e Blgef m Patch Graft n.n.bez.	39.76.69↔	Prkt Thrmbkt an präzbr(n) (xtkr(n)) Gf(n), s.
39.59.10↔	Transposition von Arterien, n.n.bez.	39.76.70↔	Prkt endvsk Frmdkörperntfng aus extrkr Gef d Kpfs u Hlss
39.59.11↔	Transposition der extrakraniellen A. vertebralis	39.76.99↔	Prkt trnslm endvsk Intrvntion an präzbr (xtkr Gef),s
39.59.12↔	Transposition von sonstigen extrkr Aa an Kopf und Hals	39.77.00↔	Prkt trnslm u endvsk Intrvntion an intrkr(n)Gf(n),nnbz
39.59.13↔	Transposition von Arterien der oberen Extremität	39.77.10↔	Perkutane Ballonangioplastie an intrakr(n) Gef(en)
39.59.14↔	Transposition von thorakalen Arterien	39.77.20↔	Perkutane Bladeangioplastie an intrakr(n) Gef(en)
39.59.15↔	Transposition der A. gastrica, A. hepatica und A. lienalis	39.77.30↔	Perkutane Laserangioplastie an intrakr(n) Gef(en)
39.59.16↔	Transposition der A. renalis	39.77.40↔	Perkutane Atherektomie an intrakraniell(n) Gefäss(en)
39.59.17↔	Transposition der A. mesenterica	39.77.50↔	Perkutane selektive Thrombolysse von intrakr(n) Gef(en)
39.59.18↔	Transposition sonstiger viszeraler Arterien	39.77.60↔	Perkut Thrombektomie an intrakr(n) Gef(en), n.n.bez.
39.59.19↔	Transposition der A. iliaca	39.77.61↔	Perkutane Rotationsthrmbektomie an intrakr(n) Gef(en)
39.59.20↔	Transposition von sonstigen abdominalen Arterien	39.77.62↔	Perkut stentgestützte Thrombekt an intrakr(n) Gef(en)
39.59.21↔	Transposition von Arterien der unteren Extremität	39.77.69↔	Perkutane Thrombektomie an intrakr(n) Gef(en),sonstige
39.59.29↔	Transposition von Arterien, sonstige	39.77.70↔	Prkt endvsk Frmdkörperntfng aus intrkr(n) Gf(n)
39.59.30↔	Sonstige Plast Reko von Gef an Kopf und Ha, n.n.bez.	39.77.99↔	Prkt trnslm endvsk Intrvntion an intrkr(n) Gf(n), s
39.59.31↔	Sonstige plastische Rekonstruktion e intrakr Gefässes	39.8x.00↔	Op a Glom carot, Sin caroticus u and Paraggl, n.n.bez.
39.59.32↔	Sonstige Plast Rekonstruktion d extrkr A. vertebralis	39.8x.10↔	Exploration des Glomus caroticum und anderer Paraganglien
39.59.33↔	So Plast Reko von extrkr Aa an Kopf und Ha, so	39.8x.11↔	Exzision des Glomus caroticum und anderer Paraganglien
39.59.34↔	Sonstige plastische Rekonstruktion der V. jugularis	39.8x.20↔	Implnt o Erstz e Implsgnrtrs z Aktivierng d Brflxs
39.59.39↔	Sonstige Plast Reko von Gef an Kopf und Ha, sonstige	39.8x.21↔	Rv (h Wchs) e Implsgnrtrs z Aktivierng d Brflxs
39.59.40↔	Sonstige Plast Reko von Gef d ob Extrem, n.n.bez.	39.8x.22↔	Entf e Impulsgenerators zur Aktivierung d Baroreflexes
39.59.41↔	Sonstige plastische Rekonstruktion von Aa d ob Extrem	39.8x.30↔	Implnt o Erstz e (v) Elktrd(n) z Aktivierng d Brflxs
39.59.42↔	S Plst Rk d V. sbcl, V. axll u V. brchiocphlc	39.8x.31↔	Rv (h Wchs) e (v) Elktrd(n) z Aktivierng d Brflxs
39.59.48↔	So Plast Reko von sonstigen tiefen Venen d ob Extrem	39.8x.32↔	Entf e (v) Elektrod(n) zur Aktivierung d Baroreflexes
39.59.49↔	Sonstige Plast Reko von Gef d ob Extrem, sonstige	39.8x.99↔	Op a Glom carot, Sin caroticus und and Paraggl, so
39.59.50↔	Sonstige Plast Reko von thorakalen Gef, n.n.bez.	39.90.00↔	Enstz v prph Gfstnt(s) oh MdFreistzng, n.n.bz.
39.59.51↔	Sonstige plastische Rekonstruktion der thorakalen Aorta	39.90.10↔	Einsetz von Gefässst i nichtKard Gef, bare Stents
39.59.52↔	Sonstige plastische Rekonstruktion der A. pulmonalis	39.90.11↔	Enstz v Gfässst i NKrd Gef, biorsrbiertr Stnt
39.59.53↔	Sonstige Plast Reko von thorakalen Aa, sonstige	39.90.12↔	Enstz v Gfässst i NKrd Gef, Grsslmg Stnt n.n.bz.
39.59.54↔	Sonstige plastische Rekonstruktion der V. pulmonalis	39.90.13↔	Enstz v Gfässst i NKrd Gef, Grsslmg Stnt ungcvrtd
39.59.55↔	Sonstige plastische Rekonstruktion der V. cava superior	39.90.14↔	Enstz v Gfässst i NKrd Gef, Grsslmg Stnt gcvrtd
39.59.59↔	Sonstige Plast Reko von thorakalen Gef, sonstige	39.90.15↔	Eins v Gfässst i NKrd Gef,cvrtd Stnt(Stntgr)j Nianeurysmtschn Gf
39.59.60↔	Sonstige Plast Rekonstruktion von abd Aa, n.n.bez.	39.90.16↔	Eins v Gfässst i nchtkrdial Gef,gcvrtd StntGrfts m bioaktvr Obrfl
39.59.61↔	Sonst plastische Rekonstruktion der abdominalen Aorta	39.90.19↔	Einsetz von Gefässst i nichtKard Gef, sonstige Stents
39.59.62↔	Sonst plastische Rekonstruktion des Truncus coeliacus	39.90.30↔	Enstz v übrlng Stnt (>10 cm) i NKrd Gef, n.n.bz.

39.90.31↔	Einsetz v überlange bare Stent (>10 cm) i niKard Gef	39.99.99↔	Sonstige Operationen an Blutgefässen, sonstige
39.90.32↔	Enstz v übrlng cvrd Stnt (>10 cm) i niKrd Gef	64.98.00↔	Sonstige Operationen am Penis, n.n.bez.
39.90.39↔	Einsetz von überlange Stent (>10 cm) i niKard Gef, So	64.98.10↔	Reposition einer Paraphimose in Narkose
39.99.00↔	Sonstige Operationen an Blutgefässen, n.n.bez.	64.98.20↔	Rvsklrsierrngsprtion o vnös Sprprtion (b erklr Dysfkt)
39.99.10↔	Aortopexie	64.98.30↔	Shuntoperation am Corpus cavernosum
39.99.20↔	Operationen bei kongenitalen Gefäßanomalien, n.n.bez.	64.98.40↔	Revision einer internen Penisprothese
39.99.21↔	Op b kngntlr Anmie d Artnsthms(Stns)o b untrbr Artbngn	82.35.00↔	Sonstige Fasziektomie der Hand, n.n.bez.
39.99.22↔	Op b kong Anom d A. o V. pulmonalis o b A. lusoria	82.35.10↔	Fasziektomie der Hohlhand
39.99.23↔	Operationen bei kongenitalen Anomalien der V. cava	82.35.11↔	Fasziektomie der Hand und Finger mit Neurolyse
39.99.24↔	Op b kong Kollateralgefässen und Unifokalisierung	82.35.12↔	Fasziekt d Hand und Fing m Neurolyse und Arteriolyse
39.99.30↔	Kathinterv Verschluss d Duct arterios Botalli, n.n.bez	82.35.13↔	Fasziektomie der Hand und Finger mit Arthrolyse
39.99.31↔	Kathinterv Verschluss d Duct arterios Botalli, m Coil	82.35.99↔	Sonstige Fasziektomie der Hand, sonstige
39.99.32↔	Kthntrv Vrschl d Dct artrios Btll, m AmpltzDctOccldr	82.39.00↔	Sonstige Exzision von Weichteilen der Hand, n.n.bez
39.99.38↔	Kathinterv Verschluss d Duct arterios Botalli, So	82.39.10↔	So Exz v Weicht d Hand, Exz v Sehnenscheiden d Hand
39.99.39↔	Operationen bei sonstigen kongenitalen Gefäßanomalien	82.39.99↔	Sonstige Exzision von Weichteilen der Hand, sonstige

Prozedur F14-3

38.21↔	Biopsie eines Blutgefässes	39.49.20↔	Revision eines vaskulären Implantates
39.31.00↔	Naht einer Arterie, n.n.bez.	39.49.21↔	Wechsel eines vaskulären Implantates
39.31.10↔	Naht einer Arterie an Kopf und Hals, n.n.bez.	39.49.22↔	Entfernung eines vaskulären Implantates
39.31.11↔	Naht einer intrakraniellen Arterie	39.49.30↔	Ersatz eines kardialen Conduit
39.31.19↔	Naht einer Arterie an Kopf und Hals, sonstige	39.49.99↔	Sonstige Revision nach vaskulärem Eingriff, sonstige
39.31.20↔	Naht einer Arterie des Oberarms, n.n.bez.	39.50.00↔	Angiopl o Athrkt an snst(n) NHRzkrgef(n), n.n.bz.
39.31.21↔	Naht der A. axillaris	39.50.10↔	Angiopl o Athrkt an snst(n) NHRzkrgef(n) m Blln, n.n.bz.
39.31.22↔	Naht der A. brachialis	39.50.11↔	Angiopl o Athrkt an snst(n) NHRzkrgef(n) m Enf Blln
39.31.29↔	Naht einer Arterie des Oberarms, sonstige	39.50.12↔	Angiopl o Athrkt an snst(n) NHRzkrgef(n) m ctng Blln
39.31.30↔	Naht einer Arterie des Unterarms	39.50.13↔	Angiopl o Athrkt an snst(n) NHRzkrgef(n) m KryplstieBlln
39.31.40↔	Naht einer Arterie der Hand	39.50.14↔	Angiopl o Athrkt an snst(n)NHRzkrgef(n) m Drg eltnng Blln
39.31.50↔	Naht einer Arterie der unteren Extremität	39.50.19↔	Angiopl o Athrkt an snst(n) NHRzkrgef(n) m S Blln
39.31.60↔	Naht der Aorta, n.n.bez.	39.50.20↔	Angiopl Blade Laserangpl an sonst(n) NiHerzkrgef(en)
39.31.61↔	Naht der thorakalen Aorta	39.50.21↔	Angiopl Thrombektomie an sonstigem(n) NiHerzkrgef(en)
39.31.62↔	Naht der abdominalen Aorta	39.50.99↔	Angiopl o Athrkt an sonst(n) NiHerzkrgef(en), so
39.31.69↔	Naht der Aorta, sonstige	39.75.01↔	Perktr Gefint,Frmdkntf m Brgkthtr,Körbchnkthtr,etc.
39.31.70↔	Naht von sonstigen thorakalen Arterien, n.n.bez.	39.75.10↔	Perktr Gefint,s Gf,Kthtrsystem z Rknlstion v Ttlvrkschlüssn
39.31.71↔	Naht der A. pulmonalis	39.75.11↔	Prktrnsim Gfntrvntion, S Gf, Rttionsthmrkt
39.31.72↔	Naht des Truncus brachiocephalicus	39.75.12↔	Perktransluminale Gefintervention, so Gef, Laserangpl
39.31.73↔	Naht der A. subclavia	39.75.13↔	Perktr Gefint,S Gf,AntEmbleSyst(prph o vsclr Gf)
39.31.79↔	Naht von thorakalen Arterien, sonstige	39.75.14↔	Perktransluminale Gefintervention, so Gef, Athrkt
39.31.80↔	Naht von abdominalen Arterien, n.n.bez.	39.75.15↔	Perktranslum Gefintervention, so Gef, sel Thrombol
39.31.81↔	Naht des Truncus coeliacus	39.75.16↔	Prk trnslmnl Gefintrv so Gef, sele Thrmblly, ultrschustz
39.31.82↔	Naht der A. gastrica	39.90.00↔	Enstz v prph Gfstnt(s) oh MdFreistzng, n.n.bz.
39.31.83↔	Naht der A. hepatica	39.90.10↔	Einsetz von Gefässst i nichtKard Gef, bare Stents
39.31.84↔	Naht der A. lienalis	39.90.11↔	Enstz v Gfässst i NKrd Gef, biorsrbierbr Stnt
39.31.85↔	Naht der A. renalis	39.90.12↔	Enstz v Gfässst i NKrd Gef, Grsslmg Stnt n.n.bz.
39.31.86↔	Naht der A. mesenterialis	39.90.13↔	Enstz v Gfässst i NKrd Gef, Grsslmg Stnt ungcvrd
39.31.87↔	Naht der A. lumbalis	39.90.14↔	Enstz v Gfässst i NKrd Gef, Grsslmg Stnt gcvrd
39.31.88↔	Naht der A. iliaca	39.90.15↔	Eins v Gfässst i NKrd Gef,cvrd Stnt(Stntgr) Nianeurysmtschn Gf
39.31.89↔	Naht von abdominalen Arterien, sonstige	39.90.16↔	Eins v Gfässst i nchtkrdial Gf,gcvrt StntGrfts m bioaktvr Obrfl
39.31.99↔	Naht einer Arterie, sonstige	39.90.19↔	Einsetz von Gefässst i nichtKard Gef, sonstige Stents
39.41↔	Stillung einer Blutung nach vaskulärem Eingriff	39.90.30↔	Enstz v übrlng Stnt (>10 cm) i NKrd Gef, n.n.bz.
39.42↔	Revision eines arteriovenösen Shunts zur Hämodialyse	39.90.31↔	Einsetz v überlange bare Stent (>10 cm) i niKard Gef
39.49.00↔	Sonstige Revision nach vaskulärem Eingriff, n.n.bez.	39.90.32↔	Enstz v übrlng cvrd Stnt (>10 cm) i niKrd Gef
39.49.10↔	Revision einer Gefäßanastomose	39.90.39↔	Einsetz von überlange Stent (>10 cm) i niKard Gef, So

Prozedur F14-4

00.63↔	Perkutanes Einsetzen von Stent(s) an A. carotis	39.90.11↔	Enstz v Gfässst i NKrd Gef, biorsrbierbr Stnt
00.64↔	Prkt Enstz v Stnt(s) an snst präzrbr (xtr) A	39.90.12↔	Enstz v Gfässst i NKrd Gef, Grsslmg Stnt n.n.bz.
00.65.00↔	Prkt Enstz v snst(n) intrkr vsk Stnt(s), n.n.bz.	39.90.13↔	Enstz v Gfässst i NKrd Gef, Grsslmg Stnt ungcvrd
00.65.11↔	Prkt trnslmnl Enstz v intrkr vsk Mkrstnts	39.90.14↔	Enstz v Gfässst i NKrd Gef, Grsslmg Stnt gcvrd
00.65.99↔	Perkut Enstz v sonst(n) intrkr vask Stent(s), So	39.90.15↔	Eins v Gfässst i NKrd Gef,cvrd Stnt(Stntgr) Nianeurysmtschn Gf
00.67.00↔	Perkutanes Einsetzen von zentralen Gefässstent(s), n.n.bez.	39.90.16↔	Eins v Gfässst i nchtkrdial Gf,gcvrt StntGrfts m bioaktvr Obrfl
00.67.10↔	Perkutanes Einsetzen von Gefässstent(s) in die V. cava	39.90.19↔	Einsetz von Gefässst i nichtKard Gef, sonstige Stents
00.67.20↔	Perkutanes Einsetzen von Gefässstent(s) in die V. porta	39.90.30↔	Enstz v übrlng Stnt (>10 cm) i NKrd Gef, n.n.bz.
00.67.99↔	Perkutanes Einsetzen von zentralen Gefässstent(s), sonst	39.90.31↔	Einsetz v überlange bare Stent (>10 cm) i niKard Gef
39.90.00↔	Enstz v prph Gfstnt(s) oh MdFreistzng, n.n.bz.	39.90.32↔	Enstz v übrlng cvrd Stnt (>10 cm) i niKard Gef
39.90.10↔	Einsetz von Gefässst i nichtKard Gef, bare Stents	39.90.39↔	Einsetz von überlange Stent (>10 cm) i niKard Gef, So

Prozedur F14-5

00.63↔	Perkutanes Einsetzen von Stent(s) an A. carotis	39.90.15↔	Eins v Gefässst i NKrd Gf,cvrd Stnt(Stntgr) Nianeurysmtschn Gf
00.64↔	Prkt Enstz v Stnt(s) an snst präzbr (xtkr) A	39.90.16↔	Eins v Gefässst i nchtkrdial Gf,gcvrt StntGrfts m bioaktrv Obrfl
39.90.00↔	Enstz v prph Gfstnt(s) oh MdFreistzng, n.n.bz.	39.90.19↔	Einsetz von Gefässst i nichtKard Gef, sonstige Stents
39.90.10↔	Einsetz von Gefässst i nichtKard Gef, bare Stents	39.90.30↔	Enstz v übrlng Stnt (>10 cm) i NKrd Gf, n.n.bz.
39.90.11↔	Enstz v Gefässst i NKrd Gf, biorsrbierbr Stnt	39.90.31↔	Einsetz v überlange bare Stent (>10 cm) i niKard Gef
39.90.12↔	Enstz v Gefässst i NKrd Gf, Grsslmg Stnt n.n.bz.	39.90.32↔	Enstz v übrlng cvrd Stnt (>10 cm) i niKard Gf
39.90.13↔	Enstz v Gefässst i NKrd Gf, Grsslmg Stnt ungcvrd	39.90.39↔	Einsetz von überlange Stent (>10 cm) i niKard Gef, So
39.90.14↔	Enstz v Gefässst i NKrd Gf, Grsslmg Stnt gcvrd		

Prozedur F14-6

39.49.10↔	Revision einer Gefäßanastomose	39.49.21↔	Wechsel eines vaskulären Implantates
39.49.20↔	Revision eines vaskulären Implantates		

Prozedur F14-7

00.63↔	Perkutanes Einsetzen von Stent(s) an A. carotis	39.75.10↔	Perktr Gefint,s Gf,Kthtrsystem z Rknlstion v Ttlvrslchlüssn
00.64↔	Prkt Enstz v Stnt(s) an snst präzbr (xtkr) A	39.75.11↔	Prktrnslm Gfntrvntion, S Gf, Rttionsthrmkt
00.65.00↔	Prkt Enstz v snst(n) intrkr vsk Stnt(s), n.n.bz.	39.75.12↔	Perktransluminale Gefintervention, so Gef, Laserangpl
00.65.11↔	Prkt trnslmnl Enstz v intrkr vsk Mkrstnts	39.75.13↔	Perktr Gefint,S Gf,AntEmbleSyst(prph o vscr) Gf)
00.65.99↔	Perkut Einsetz v snst(n) intrkr vask Stnt(s), So	39.75.14↔	Perktransluminale Gefintervention, so Gef, Atherekt
00.67.00↔	Perkutanes Einsetzen von zentralen Gefässstent(s), n.n.bez.	39.75.15↔	Perktranslum Gefintervention, so Gef, sel Thrombol
00.67.10↔	Perkutanes Einsetzen von Gefässstent(s) in die V. cava	39.75.16↔	Prk trnslmnl Gefintrv so Gef, sele Thrmblly, ultraschustz
00.67.20↔	Perkutanes Einsetzen von Gefässstent(s) in die V. porta	39.76.50↔	Perkut sel Thrombol an extrkr Gef d Kopfes und Halses
00.67.99↔	Perkutanes Einsetzen von zentralen Gefässstent(s), sonst	39.76.70↔	Prkt endvsk Frmdkörperntfng aus extrkr Gf d Kpfs u Hlss
39.50.00↔	Angiopl o Athrkt an snst(n) NHRzkrgef(n), n.n.bz.	39.77.50↔	Perkutane selektive Thrombolyse von intrkr(n) Gef(en)
39.50.10↔	Angiopl o Athrkt an snst(n) NHRzkrgef(n) m Blln, n.n.bz.	39.77.70↔	Prkt endvsk Frmdkörperntfng aus intrkr(n) Gf(n)
39.50.11↔	Angiopl o Athrkt an snst(n) NHRzkrgef(n) m Enf Blln	39.79.11↔	Endovaskuläre Implantation eines Grafts an Viszeralgefäßen
39.50.12↔	Angiopl o Athrkt an snst(n) NHRzkrgef(n) m ctng Blln	39.79.12↔	Endovaskuläre Implantation e Grafts an Gefäßen des Beckens
39.50.13↔	Angiopl o Athrkt an snst(n) NHRzkrgef(n) m KryplstieBlln	39.79.13↔	Endovaskuläre Implantation e Grafts an abdominalen Gefäßen
39.50.14↔	Angiopl o Athrkt an snst(n)NHRzkrgef(n)m Drg eitng Blln	39.79.19↔	Endovask Implant e Grafts an sonstigen Gef, sonstige
39.50.19↔	Angiopl o Athrkt an snst(n) NHRzkrgef(n) m S Blln	39.79.20↔	CoilEmb oder Verschluss von sonstigen Gef, n.n.bez.
39.50.20↔	Angiopl Blade Laserangpl an snst(n) NiHerzkrgef(en)	39.79.21↔	CoilEmb oder Verschluss von Gefäßen d oberen Extrem
39.50.21↔	Angiopl Thrombektomie an sonstigem(n) NiHerzkrgef(en)	39.79.22↔	Coil-Embolisation oder -Verschluss der Aorta
39.50.99↔	Angiopl o Atherekt an sonst(n) NiHerzkrgef(en), so	39.79.23↔	Coil-Embolisation o -Verschluss des Ductus arteriosus apertus
39.52.99↔	Sonstige Korrektur eines Aneurysmas, sonstige	39.79.24↔	Coil-Embolisation oder -Verschluss von thorakalen Gefäßen
39.71.00↔	Endovask Implantation e Grafts in Aort abd, n.n.bez.	39.79.25↔	Coil-Embolisation oder -Verschluss von viszeralen Gefäßen
39.71.10↔	Endvsk Implnt e Grfts i Art abd,aortoil,oh Fnstr o Seitn	39.79.26↔	Coil-Embolisation oder -Verschluss von abdominalen Gefäßen
39.71.11↔	Endvsk Implnt e Grfts i Art abd,aortoil,m Fnstr o Seitn	39.79.27↔	CoilEmb oder Verschluss von Gefäßen d unteren Extrem
39.71.12↔	Endvsk Imp Grfts i Art abd,Bfprt,aortb,m Fnstr o Seitn	39.79.28↔	Coil-Embolisation oder -Verschluss von spinalen Gefäßen
39.71.13↔	Endvsk Imp Grfts i Art abd,Bfprt,aortb,m Fnstr o Seitn	39.79.29↔	CoilEmb oder Verschluss von sonstigen Gef, sonstige
39.71.99↔	Endovask Implantation e Grafts in Aort abd, sonstige	39.79.30↔	Sel Emb m emb Flüssigk von sonstigen Gef, n.n.bez.
39.72.00↔	Endovask Plast Reko o Okkl v Gef a Kopf u Ha, n.n.bez.	39.79.31↔	Selektive Emb mit emb Flüssigk von Gef d oberen Extrem
39.72.10↔	Selektive Embolisation von intrakraniellen Gefäßen, n.n.bez.	39.79.32↔	Selektive Emb mit embolisierenden Flüssigkeiten d Aort
39.72.11↔	Selektive Emb von intrkr Gef m Partikeln oder Metsp	39.79.33↔	Selektive Emb mit emb Flüssigk d Duct arterios apertus
39.72.12↔	SI Emb v intrkr Gf m emb Flüssigk, ablösb Bllns o Schrmn	39.79.34↔	Selektive Emb mit emb Flüssigk von thorakalen Gefäßen
39.72.13↔	Sel Emb von intrkr Gef d Stents als FlowDiverter	39.79.35↔	Selektive Emb mit emb Flüssigk von viszeralen Gefäßen
39.72.14↔	Selektive Emb von intrkr Gef mit adhäsivem Embolisat	39.79.36↔	Selektive Emb mit emb Flüssigkeiten von abd Gefäßen
39.72.19↔	Selektive Embolisation von intrakraniellen Gefäßen, sonst	39.79.37↔	Selektive Emb m emb Flüssigk von Gef d unteren Extrem
39.72.20↔	Sel Emb von extrkr Gef d Kopfes und d Halses, n.n.bez.	39.79.38↔	Selektive Emb mit emb Flüssigk von spinalen Gefäßen
39.72.21↔	Sel Emb v extrkr Gef d Kopfes u d Halses m Part o Metsp	39.79.39↔	Sel Emb m emb Flüssigk von sonstigen Gef, sonstige
39.72.22↔	SI Emb v extrkr Gf d Kpfs u d Hlss m emb Flüs, abl Bllns o Sch	39.79.40↔	Sel Emb m ablösb Ballons von sonstigen Gef, n.n.bez.
39.72.24↔	SI Emb v extrkr Gf d Kpfs u d Hlss m adhäsivm Emblist	39.79.41↔	Selektive Emb m ablösb Ballons von Gef d oberen Extrem
39.72.29↔	Sel Emb von extrkr Gef d Kopfes und d Halses, sonstige	39.79.42↔	Selektive Embolisation mit ablösbaren Ballons der Aorta
39.72.30↔	Perkutantransluminale Emb e Gefmi d Mikrok, n.n.bez.	39.79.43↔	Selektive Emb m ablösb Ballons d Duct arterios apertus
39.72.31↔	Perktranslum Emb e Gefmi d Mikrok Verw v ein Mikrkath	39.79.44↔	Selektive Emb mit ablösb Ballons von thorakalen Gef
39.72.32↔	Perktranslum Emb e Gefmi d Mikrok Verw v 2 Mikrkath	39.79.45↔	Selektive Emb mit ablösb Ballons von viszeralen Gef
39.72.33↔	Perktranslum Emb e Gefmi d Mikrok Verw v 3 Mikrkath	39.79.46↔	Selektive Emb mit ablösb Ballons von abd Gefäßen
39.72.34↔	Perktranslum Emb e Gefmi d Mikrok Verw v 4 Mikrkath	39.79.47↔	Selektive Emb mit ablösb Ballons von spinalen Gefäßen
39.72.35↔	Perktranslum Emb e Gefmi d Mikrok Verw v fünf Mikrkath	39.79.48↔	Sel Emb m ablösb Ballons von Gef d unteren Extrem
39.72.39↔	Perktranslum Emb e Gefmi d Mikrok Verw v merh Mikrkath	39.79.49↔	Sel Emb m ablösb Ballons von sonstigen Gef, sonstige
39.72.99↔	Endovask Plast Reko o Okkl von Gef a Kopf und Ha, so	39.79.50↔	Selektive Emb mit Schirmen von sonstigen Gef, n.n.bez.
39.73.00↔	Endovask Implant e Graft an d thor Aort, n.n.bez.	39.79.51↔	Selektive Emb mit Schirmen von Gefäßen d oberen Extrem
39.73.10↔	Endvsk Implnt e Grfts i d Art thrcc, oh Fnstr o Seitn	39.79.52↔	Selektive Embolisation mit Schirmen der Aorta
39.73.11↔	Endvsk Implnt e Grfts i d Art thrcc, m Fnstr o Seitn	39.79.53↔	Selektive Emb mit Schirmen d Duct arterios apertus
39.73.20↔	Endovask Implant e Grafts i d Aort thoracoabdominal	39.79.54↔	Selektive Embolisation mit Schirmen von thorakalen Gefäßen
39.73.99↔	Endovask Implant e Graft an d thorakalen Aort, so	39.79.55↔	Selektive Embolisation mit Schirmen von viszeralen Gefäßen
39.75.01↔	Perktr Gefint,Frmdkntf m Brgkthtr,Körbchnkthtr,etc.	39.79.56↔	Selektive Embolisation mit Schirmen von abdominalen Gefäßen

39.79.57↔	Selektive Emb mit Schirmen von Gef d unteren Extrem	39.79.81↔	Kathetertech Verschluss mitt Radiofq an Aa d ob Extrem
39.79.58↔	Selektive Embolisation mit Schirmen von spinalen Gefäßen	39.79.82↔	Kathetertech Verschluss mitt Radiofrequenz an d Aort
39.79.59↔	Selektive Emb mit Schirmen von sonstigen Gef, sonstige	39.79.84↔	Kathetertech Verschluss mitt Radiofq an thorakalen Gef
39.79.60↔	Selektive Emb m Partikeln von sonstigen Gef, n.n.bez.	39.79.85↔	Kathetertech Verschl mitt Radiofq an Gef d unt Extrem
39.79.61↔	Selektive Emb mit Partikeln von Gef d oberen Extrem	39.79.86↔	Kathetertech Verschluss mitt Radiofq an viszeralen Gef
39.79.62↔	Selektive Embolisation mit Partikeln der Aorta	39.79.87↔	Kathetertech Verschluss mitt Radiofrequenz an abd Gef
39.79.63↔	Selektive Emb mit Partikeln d Duct arteriosus apertus	39.79.89↔	Kathetertech Verschluss mitt Radiofq an sonst Gef, so
39.79.64↔	Selektive Embolisation mit Partikeln von thorakalen Gefäßen	39.90.00↔	Enstz v prph Gfstnt(s) oh MdFreistzng, n.n.bz.
39.79.65↔	Selektive Embolisation mit Partikeln von viszeralen Gefäßen	39.90.10↔	Einsetz von Gefässt i nichtKard Gef, bare Stents
39.79.66↔	Selektive Embolisation mit Partikeln von abdominalen Gefäßen	39.90.11↔	Enstz v Gfässt i NKrd Gf, biorsrbierb Stnt
39.79.67↔	Selektive Emb mit Partikeln von Gef d unteren Extrem	39.90.12↔	Enstz v Gfässt i NKrd Gf, Grsslmg Stnt n.n.bz.
39.79.68↔	Selektive Embolisation mit Partikeln von spinalen Gefäßen	39.90.13↔	Enstz v Gfässt i NKrd Gf, Grsslmg Stnt ungcvrd
39.79.69↔	Selektive Emb m Partikeln von sonstigen Gef, sonstige	39.90.14↔	Enstz v Gfässt i NKrd Gf, Grsslmg Stnt gcvrđ
39.79.70↔	Kthtrtch Vrschl v A mt Lsr, snst Gef, n.n.bz.	39.90.15↔	Eins v Gfässt i NKrd Gf, cvrd Stnt(Stntgrj) Nianeurymschn Gf
39.79.71↔	Kathetertech Verschluss mitt Laser, an Aa d ob Extrem	39.90.16↔	Eins v Gfässt i nchtkrdial Gf, gcvrđ StntGrfts m bioaktvr Obrfl
39.79.72↔	Kathetertech Verschluss mittels Laser, an der Aorta	39.90.19↔	Einsetz von Gefässt i nichtKard Gef, sonstige Stents
39.79.74↔	Kathetertech Verschluss mitt Laser, an thorakalen Gef	39.90.30↔	Enstz v übrlng Stnt (>10 cm) i NKrd Gf, n.n.bz.
39.79.75↔	Kathetertech Verschl mitt Laser, an Gef d unt Extrem	39.90.31↔	Einsetz v überlange bare Stent (>10 cm) i niKard Gef
39.79.76↔	Kathetertech Verschluss mitt Laser, an viszeralen Gef	39.90.32↔	Enstz v übrlng cvrd Stnt (>10 cm) i niKrd Gf
39.79.77↔	Kathetertech Verschluss mittels Laser, an abd Gef	39.90.39↔	Einsetz von überlange Stent (>10 cm) i niKard Gef, So
39.79.79↔	Kathetertech Verschluss v Aa mitt Laser, sonst Gef, so	44.44↔	Katheterembolisation zur Blutstillung in Magen oder Duodenum
39.79.80↔	Kthtrtch Vrschl v A mt Rdiofq snst Gef, n.n.bz.		

ADRG F15**Perkutane Koronarangioplastie mit komplizierenden Prozeduren oder invasive kardiologische Diagnostik, mehr als 2 Belegungstage, mit komplizierenden Prozeduren oder Endokarditis**

Prozedur in Tabelle F15-2 und Komplizierende Prozeduren oder mindestens eine Prozedur in Tabelle F15-3 und (Hauptdiagnose in Tabelle F15-1 oder Komplizierende Prozeduren) und Verweildauer > 2 Tage

DRG F15Z**Perkutane Koronarangioplastie mit komplizierenden Prozeduren oder invasive kardiologische Diagnostik, mehr als 2 Belegungstage, mit komplizierenden Prozeduren oder Endokarditis****Hauptdiagnose F15-1**

B37.6	Candida-Endokarditis	133.9	Akute Endokarditis, nicht näher bezeichnet
101.1	Akute rheumatische Endokarditis	138	Endokarditis, Herzklappe nnbez
133.0	Akute und subakute infektiöse Endokarditis		

Prozedur F15-2

00.66.00↔	Prkt trnslm Krngioplast [PTCA] o Krn Athrkt, n.n.bz.	36.04↔	Thrombolytische Koronararterieninfusion
00.66.10↔	Perkutaner translus Verschl e Fistel d Herzkranzgefäße	36.06↔	Einsetz von Koronarstent(s) ohne MedFreisetzung
00.66.20↔	Koronarangioplastik [PTCA], mit Ballons, n.n.bez.	36.07.00↔	Einsetz Koronarstent(s) m MedFreistz, n.n.bez.
00.66.21↔	Krngioplast [PTCA] m mdkmntnfreistzndn Bllns	36.07.10↔	Einsetz Koronarstent(s) m MedFreistz, bioresob Stent(s)
00.66.22↔	Korangioplast [PTCA] mit Akbeschichteten Ballons	36.07.99↔	Einsetz Koronarstent(s) m MedFreistz, sonstige
00.66.29↔	Koronarangioplastik [PTCA], mit Ballons, sonstige	36.09↔	Sonstige Koronararterien-Desobliteration
00.66.99↔	Prkt trnslm Krngioplast [PTCA] o Krn Athrkt, S	36.32↔	Sonstige transmyokardiale Revaskularisation

Prozedur F15-3

37.21‡↔	Rechtsherzkatheter	37.90.29‡↔	Transseptale Katheteruntersuch des linken Herzens, sonst
37.22‡↔	Linksherzkatheter	88.43‡↔	Arteriographie der Pulmonalarterien
37.23‡↔	Kombinierter Rechts- und Linksherzkatheter	88.50‡↔	Angiokardiographie, n.n.bez.
37.26‡↔	Invasiver elektrophysiologischer Test durch Katheter	88.52‡↔	Angiokardiographie von Strukturen des rechten Herzens
37.27‡↔	Herz-Mapping	88.53‡↔	Angiokardiographie von Strukturen des linken Herzens
37.28‡↔	Intrakardiale Echokardiographie (IKE)	88.54‡↔	Kombinierte Angiokardiographie des re u li Herzens
37.34.00‡↔	Exz o Destr v and Lös o Gew d Herz, so Zug, n.n.bez.	88.55‡↔	Koronare Arteriographie mit einem einzigen Katheter
37.34.99‡↔	Exz o Destr von and Lös o Gew d Herz, so Zugang, so	88.56‡↔	Koronare Arteriographie mit zwei Kathetern
37.90.20‡↔	Transseptale Katheteruntersuch des linken Herzens, n.n.bez.	88.57‡↔	Sonst und nicht näher bezeichnete koronare Arteriographie
37.90.21‡↔	Kathetertechische transseptale Punktion	89.49‡↔	Kontr e implantbar autom Kardioverter/DefiSyst (AICD)

ADRG F17**Wechsel eines Herzschrittmachers**

Mindestens eine Prozedur in Tabelle F17-1

DRG F17A**Wechsel eines Herzschrittmachers, Mehrkammersystem**

Prozedur in Tabelle F17-2

DRG F17B**Wechsel eines Herzschrittmachers, Einkammersystem****Prozedur F17-1**

00.53.00↔	Implnt o Erstz nr d Plsgnr e Rsynchrzschrm [CRTP],nnbz	37.86.99↔	Ersetz jegl EinkSchrittmty, rate respons, sonstige
00.53.11↔	Systemumstellung b Resynchrzschrm [CRTP]	37.87.00↔	Ers jeglichen Zweikammer-Schrittmachertypes, n.n.bez.
00.53.99↔	Implnt o Erstz nr d Plsgnr e Rsynchrzschrm [CRTP], S	37.87.10↔	Aggregatwechsel jeglichen Zweikammer-Schrittmachertypes
37.85.00↔	Erstz jgl EnkSchrittmVrrtyp, N spzf ob rt rspns, n.n.bz.	37.87.20↔	Agg und Sondenwechsel jegl ZweikammerSchrittmty
37.85.10↔	Aggrgwchs jgl EnkSchrittmVrrtyp, N spzf ob rt rspns	37.87.99↔	Ers jeglichen Zweikammer-Schrittmachertypes, sonsts
37.85.20↔	Agg u Sndnwch jgl EnkSchrittmVrrtyp, N spzf ob rt rspns	37.89.11↔	Systemst v Zweik o Dreiksys auf Enkmsyst, rt rspns
37.85.99↔	Erstz jgl EnkSchrittmVrrtyp, N spzf ob rt rspns, so	37.89.20↔	Systemst v EinkamSyst auf 2 resp. Dreiksys, n.n.bez.
37.86.00↔	Ersetz jegl EinkSchrittmty, rate respons, n.n.bez.	37.89.21↔	Systemumstellung von Einkammer- auf Zweikammersystem
37.86.10↔	Aggregwchs jegl EinkSchrittmachertypes, rate respons	37.89.29↔	Systemst von EinkamSyst auf 2 resp. Dreiksys, so
37.86.20↔	Agg u Sondenwech jegl EinkSchrittmtyes, rate respons	37.89.31↔	Aggregwchs jegl DreikammerSchrittmty, n.n.bez.

Prozedur F17-2

00.53.00↔	Implnt o Erstz nr d Plsgnr e Rsynchrzschrm [CRTP],nnbz	37.87.99↔	Ers jeglichen Zweikammer-Schrittmachertypes, sonsts
00.53.11↔	Systemumstellung b Resynchrzschrm [CRTP]	37.89.20↔	Systemst v EinkamSyst auf 2 resp. Dreiksys, n.n.bez.
00.53.99↔	Implnt o Erstz nr d Plsgnr e Rsynchrzschrm [CRTP], S	37.89.21↔	Systemumstellung von Einkammer- auf Zweikammersystem
37.87.00↔	Ers jeglichen Zweikammer-Schrittmachertypes, n.n.bez.	37.89.29↔	Systemst von EinkamSyst auf 2 resp. Dreiksys, so
37.87.10↔	Aggregatwechsel jeglichen Zweikammer-Schrittmachertypes	37.89.31↔	Aggregwchs jegl DreikammerSchrittmty, n.n.bez.
37.87.20↔	Agg und Sondenwechsel jegl ZweikammerSchrittmty		

ADRG F18**Revision eines Herzschrittmachers oder Kardioverters / Defibrillators (AICD) ohne Aggregatwechsel**

Prozedur in Tabelle F18-1

DRG F18A**Revision eines Herzschrittmachers oder Kardioverters / Defibrillators (AICD) ohne Aggregatwechsel, mit äusserst schweren CC oder Alter < 16 Jahre**

PCCL > 3 oder Alter < 16 Jahre

DRG F18B**Revision eines Herzschrittmachers oder Kardioverters / Defibrillators (AICD) ohne Aggregatwechsel, ohne äusserst schwere CC, Alter > 15 Jahre****Prozedur F18-1**

00.52↔	Implnt o Erstz v trnsvn Elktrod i l Vntr d D Krmsn	37.77.19↔	Ens tchn Untst z Entf v Sndn e Hzrschrm o Df, S
00.56↔	Eins od Ers impl Drucksens zur intrakard hämdyn Überw	37.77.80↔	Ens tchn Untst z Entf v Sndn e Hzrschrm o Df, n.n.bz.
00.57.00↔	Enstz,Erstz sbkt Vrrcht z intrkrd hämdyn Überwchg,n.n.bz	37.77.99↔	Entfernen von Elektrode(n) ohne Ersatz, sonstige
00.57.10↔	Isol Sondimpl, epik, offen chir, linksventrikulär	37.79.00↔	Rev o Verlag v Tasche v kard Vorrichtung, n.n.bez.
00.57.11↔	Isol Sondimpl, epik, offen chir, rechtsventrikulär	37.79.01↔	Implantation eines Ereignis Rekorder
00.57.99↔	Eins od Ers subk Vorr zur intrakard hämdyn Überw, sons	37.79.10↔	Implnt o Aggrgwchs(h Ändrng d Snd)e EreignsRkrdrs,nnbz
37.70↔	Erstimplantation von Elektroden, n.n.bez.	37.79.11↔	Aggregwchs (oh Änderung d Sonde) e EreignisRekorders
37.71↔	Erstimplantation von transvenösen Ventrikel Elektroden	37.79.19↔	Implnt o Aggrgwchs (h Ändrng d Snd) e EreignsRkrdrs, so
37.72↔	Erstimpl von transven Vorhof und Ventrikel Elektroden	37.79.99↔	Rev o Verlagerung von Tasche von kard Vorrichtung, so
37.73↔	Erstimplantation von transvenösen Vorhofelektroden	37.89.00↔	Revision oder Entfernen eines Schrittmachers, n.n.bez.
37.75.00↔	Revision von Elektroden, n.n.bez.	37.89.10↔	Rev e Sm, Defi, Synchronisationssysteme o Ereignrek
37.75.10↔	Sondenkorrektur eines Herzschrittmachers oder Defi	37.89.30↔	Revision von Dreikammerschrittmacher, n.n.bez.
37.75.20↔	Kupplungskorrektur eines Herzschrittmachers oder Defi	37.89.39↔	Revision von Dreikammerschrittmacher, sonstige
37.75.99↔	Revision von Elektroden, sonstige	37.89.40↔	Entf von Hzrschrm o Resynschrittm, n.n.bez.
37.76↔	Ers von transvenös Vorhof- und/oder Ventrikel Elektrode(n)	37.89.41↔	Entfernen von Herzschrittmacher
37.77.00↔	Entfernen von Elektrode(n) ohne Ersatz, n.n.bez.	37.89.42↔	Entfernen von Resynchronisationsherzschrittmacher
37.77.10↔	Ens tchn Untst z Entf v Sndn e Hzrschrm o Df, ExcmrLsr	37.89.49↔	Entf von Hzrschrm o Resynschrittm, sonstige
37.77.11↔	Ens tchn Untst z Entf v Sndn HSM o Df,elktroh Dssktionsgrät	37.89.50↔	Entf e Sm, Defi, Synchronisationssysteme o Ereignrek

37.89.99↔ Revision oder Entfernen eines Schrittmachers, sonstige
37.95↔ Implant nur d Elektrode(n) e autom Kardioverters/Defi

37.97↔ Ersetzen nur d Elektrode(n) e autom Kardioverters/Defi

ADRG F19**Andere perkutan-transluminale Intervention an Herz, Aorta und Lungengefässen**

Prozedur in Tabelle F19-1

DRG F19A**Andere perkutan-transluminale Intervention an Herz, Aorta und Lungengefässen, mit bestimmter Prozedur**

Prozedur in Tabelle F19-2

DRG F19B**Andere perkutan-translumin. Interv. an Herz, Aorta u. Lungengefässen****Prozedur F19-1**

35.41.00↔	Vergrosserung e bestehenden Vorhofseptumdefektes, n.n.bez.	35.96.10↔	Perkutane Valvuloplastik, n.n.bez.
35.41.20↔	Vergross e besteh Vorhofseptumdefektes, geschl Tech	35.96.20↔	Endovaskuläre Mitralklappenrekonstruktion, n.n.bez.
35.41.99↔	Vergrosserung e bestehenden Vorhofseptumdefektes, sonst	35.96.21↔	Endovaskuläre Mitralklappenrekonstruktion, transarteriell
35.42.00↔	Bildung von Herzseptumdefekten, n.n.bez.	35.96.22↔	Endovaskuläre Mitralklappenrekonstruktion, transvenös
35.42.20↔	Bildung von Herzseptumdefekten, geschlossene Technik	35.96.23↔	Mitralklappenanuloplastik, endovaskulär
35.42.99↔	Bildung von Herzseptumdefekten, sonstige	35.96.29↔	Endovaskuläre Mitralklappenrekonstruktion, sonstige
35.43.20↔	Vergross e besteh Ventrikelseptumdefektes, geschl Tech	37.90.00↔	Einsetz von Vorrichtungen ins linke Herzohr, n.n.bez.
35.96.00↔	Perkutane transluminale Valvuloplastik, n.n.bez.	37.90.10↔	Perkutaner Verschluss des linken Vorhofsohrs
35.96.09↔	Perkutane transluminale Valvuloplastik, sonstige	37.90.99↔	Einsetzen von Vorrichtungen ins linke Herzohr, sonstige

Prozedur F19-2

37.90.10↔ Perkutaner Verschluss des linken Vorhofsohrs

ADRG F20**Beidseitige Unterbindung und Stripping von Venen mit Ulzeration oder äusserst schweren oder schweren CC**

(Hauptdiagnose in Tabelle F20-1 oder PCCL > 2) und (mindestens zwei Prozeduren in Tabelle F20-2 oder Beidseitige Prozedur in Tabelle F20-2)

DRG F20Z**Beidseitige Unterbindung und Stripping von Venen mit Ulzeration oder äusserst schweren oder schweren CC****Hauptdiagnose F20-1**

170.23	Atheroskl ExtremitätArt: Becken-Bein-Typ, mit Ulzeration	183.0	Varizen untere Extremitäten mit Ulzerat
170.24	Atheroskl ExtremitätArt: Becken-Bein-Typ, mit Gangrän	183.2	Varizen unt Extremitäten m Ulzerat u Entzündung

Prozedur F20-2

38.59.21↔	Crossektomie und Stripping, V. saphena magna	38.59.31↔	(Isolierte) Crossektomie, V. saphena magna
38.59.22↔	Crossektomie und Stripping, V. saphena parva	38.59.32↔	(Isolierte) Crossektomie, V. saphena parva
38.59.23↔	Crossektomie und Stripping, Vv. saphenae magna et parva	38.59.33↔	(Isolierte) Crossektomie, Vv. saphena magna et parva

ADRG F21**Andere OR-Prozeduren bei Kreislaufkrankungen**

Mindestens eine Prozedur in Tabelle F21-1

DRG F21Z**Andere OR-Prozeduren bei Kreislaufkrankungen****Prozedur F21-1**

00.63↔	Perkutanes Einsetzen von Stent(s) an A. carotis	00.67.00↔	Perkutanes Einsetzen von zentralen Gefässstent(s), n.n.bez.
00.64↔	Prkt Enstz v Stnt(s) an snst präzbr (xtr) A	00.67.10↔	Perkutanes Einsetzen von Gefässstent(s) in die V. cava
00.65.00↔	Prkt Enstz v snst(n) intrkr vsk Stnt(s), n.n.bez.	00.67.20↔	Perkutanes Einsetzen von Gefässstent(s) in die V. porta
00.65.11↔	Prkt trnslmnl Enstz v intrkr vsk Mkrstnts	00.67.99↔	Perkutanes Einsetzen von zentralen Gefässstent(s), sonst
00.65.99↔	Perkut Enstz v snst(n) intrkr vask Stent(s), So	05.21↔	Exzision des Ganglion sphenopalatinum

05.22↔	Zervikale Sympathektomie	39.29.19↔	GefässShunt oder Byp an Aa d unteren Extrem, sonstige
05.23↔	Lumbale Sympathektomie	39.29.20↔	Gefäss-Shunt oder Bypass an Arterien der oberen Extremität
05.24↔	Präsakrale Sympathektomie	39.29.30↔	S (prphrr) GfShnt o Byp, extraantmsch, n.n.bez.
05.25↔	Periarterielle Sympathektomie	39.29.31↔	Subclaviafemoraler Gefäss-Shunt oder Bypass
05.26↔	Thorakale Sympathektomie	39.29.32↔	Axillofemoraler Gefäss-Shunt oder Bypass
05.29↔	Sonstige Sympathektomie und Exzision eines Ganglions	39.29.33↔	Femorofemoraler Cross-over-Bypass
08.22.00↔	Exzision e anderen kleineren Läsion am Augenlid, n.n.bez.	39.29.39↔	So (peripherer) GefShunt o Byp, extraanatomisch, so
08.22.10↔	Exz e and klein Läs a Lid, Ni hist kontr (mikrog Chir)	39.29.40↔	Gefäss-Shunt oder -Bypass an Venen
08.22.11↔	Exz e and klein Läs a Lid, hist kontr (mikrog Chir)	39.29.80↔	Temporärer intraoperativer Shunt, n.n.bez.
08.22.99↔	Exzision einer anderen kleineren Läsion am Augenlid, sonst	39.29.81↔	Temporärer intraoperativer Shunt, arterioarteriell
08.23.00↔	Exz e gröss Läs a Augenlid, nicht durchgeh, n.n.bez.	39.29.82↔	Temporärer intraoperativer Shunt, arteriovenös
08.23.10↔	Exz e gröss Läs a Ld, N drchgh, N hst kntr (mkrgr Chr)	39.29.89↔	Temporärer intraoperativer Shunt, sonstige
08.23.11↔	Exz e gröss Läs a Ld, N drchgh, hst kntr (mkrgr Chr)	39.29.99↔	Sonstr (peripherer) Gefäss-Shunt oder -Bypass, sonst
08.23.99↔	Exz e gröss Läs a Augenlid, nicht durchgeh, sonstige	39.43↔	Entfernen eines arteriovenösen Shunts zur Hämodialyse
08.24.00↔	Exz e gröss Läsion a Augenlid, perforierend, n.n.bez.	39.49.00↔	Sonstige Revision nach vaskulärem Eingriff, n.n.bez.
08.24.10↔	Exz e gröss Läs a Ld, prf, n hst kntr (mkrgr Chr)	39.49.10↔	Revision einer Gefässanastomose
08.24.11↔	Exz e gröss Läs a Lid, per, hist kontr (mikrog Chir)	39.49.20↔	Revision eines vaskulären Implantates
08.24.99↔	Exz e gröss Läsion a Augenlid, perforierend, sonstige	39.49.21↔	Wechsel eines vaskulären Implantates
18.21.00↔	Exz e präaur Fistel o e präaur Sinus, n.n.bez.	39.49.22↔	Entfernung eines vaskulären Implantates
18.21.10↔	Exz e präaur Fistel o e präaur Sinus, n hist kontr	39.49.30↔	Ersatz eines kardialen Conduit
18.21.11↔	Exz e präaur Fistel o e präaur Sinus, hist kontr	39.49.99↔	Sonstige Revision nach vaskulärem Eingriff, sonstige
18.21.99↔	Exz e präaur Fistel o e präaur Sinus, sonstige	39.50.00↔	Angiopl o Athrkt an snst(n) NHRzkrgef(n), n.n.bez.
18.29.00↔	Exz oder Destr e and Läsion a äusseren Ohr, n.n.bez.	39.50.10↔	Angiopl o Athrkt an snst(n) NHRzkrgef(n) m Blln, n.n.bez.
18.29.01↔	Destr e Läsion a äusseren Ohr oder im äusseren Gehörg	39.50.11↔	Angiopl o Athrkt an snst(n) NHRzkrgef(n) m Enf Blln
18.29.10↔	Exz e and Läs a ässrn Ohr o i ässrn Ghörg, N hst kntr	39.50.12↔	Angiopl o Athrkt an snst(n) NHRzkrgef(n) m ctng Blln
18.29.11↔	Exz e and Läs a ässrn Ohr o i ässrn Ghörg, hst kntr	39.50.13↔	Angiopl o Athrkt an snst(n) NHRzkrgef(n) m KryplstieBlln
18.29.99↔	Exz oder Destr e and Läsion a äusseren Ohr, sonstige	39.50.14↔	Angiopl o Athrkt an snst(n)NHRzkrgef(n)m Drg eltnng Blln
18.31.00↔	Radikale Exzision einer Läsion am äusseren Ohr, n.n.bez.	39.50.19↔	Angiopl o Athrkt an snst(n) NHRzkrgef(n) m S Blln
18.31.10↔	Rd Exz Läs a äus Ohr o i äus Ghörg o Prt Rs d Ohrm, N hst kntr	39.50.20↔	Angiopl Blade Laserangpl an sonst(n) NiHerzkrgef(en)
18.31.11↔	Rd Exz Läs a äus Ohr o i äus Ghörg o Prt Rs d Ohrm, hst kntr	39.50.21↔	Angiopl Thrombektomie an sonstigem(n) NiHerzkrgef(en)
18.31.19↔	Radikale Exzision einer Läsion am äusseren Ohr, sonst	39.50.99↔	Angiopl o Atherekt an sonst(n) NiHerzkrgef(en), so
18.39.10↔	Resektion d Ohrmuschel, total, nicht hist kontrolliert	39.52.99↔	Sonstige Korrektur eines Aneurysmas, sonstige
18.39.11↔	Resektion der Ohrmuschel: total, histographisch kontrolliert	39.71.00↔	Endovask Implantation e Grafts in Aort abd, n.n.bez.
18.39.19↔	Sonstige Resektion der Ohrmuschel, sonstige	39.71.10↔	Endvsk Implnt e Grfts i Art abd,aortoil,oh Fnstr o Seitn
21.04↔	Stillung einer Epistaxis durch Ligatur der Aa. ethmoidales	39.71.11↔	Endvsk Implnt e Grfts i Art abd,aortoil,m Fnstr o Seitn
21.05↔	Stillung e Epistax d (transantrale) Ligat d A. maxill	39.71.12↔	Endvsk Imp Grfts i Art abd,Bfprt,aortb,oh Fnstr o Seitn
21.06↔	Stillung e Epistaxis durch Ligatur der A. carotis externa	39.71.13↔	Endvsk Imp Grfts i Art abd,Bfprt,aortb,m Fnstr o Seitn
21.32.10↔	Exz und Lok Destr e and Läs an d Nas, nicht hist kontr	39.71.99↔	Endovask Implantation e Grafts in Aort abd, sonstige
21.32.11↔	Exz und lokale Destr e and Läs an d Nase, hist kontr	39.72.00↔	Endovask Plast Reko o Okkl v Gef a Kopf u Ha, n.n.bez.
21.4x.00↔	Resektion der Nase, n.n.bez.	39.72.10↔	Selektive Embolisation von intrakraniellen Gefässen, n.n.bez.
21.4x.10↔	Resektion der Nase, partiell, nicht histographisch kontrolliert	39.72.11↔	Selektive Emb von intrakr Gef m Partikeln oder Metsp
21.4x.11↔	Resektion der Nase, partiell, histographisch kontrolliert	39.72.12↔	Sl Emb v intrkr Gf m emb Flüssgk, ablösb Bllns o Schrmn
21.4x.20↔	Resektion der Nase, subtotal, nicht histographisch kontrolliert	39.72.13↔	Sel Emb von intrakr Gef d Stents als FlowDiverter
21.4x.21↔	Resektion der Nase, subtotal, histographisch kontrolliert	39.72.14↔	Selektive Emb von intrakr Gef mit adhäsivem Embolisat
21.4x.30↔	Resektion der Nase, total, nicht histographisch kontrolliert	39.72.19↔	Selektive Embolisation von intrakraniellen Gefässen, sonst
21.4x.31↔	Resektion der Nase, total, histographisch kontrolliert	39.72.20↔	Sel Emb von extrkr Gef d Kopfes und d Halses, n.n.bez.
21.4x.99↔	Sonstige Resektion der Nase	39.72.21↔	Sel Emb v extrkr Gef d Kopfes u d Halses m Part o Metsp
27.56.10↔	Kleinfächiges Spalthauttransplantat an Lippe und Mund	39.72.22↔	Sl Emb v extrkr Gf d Kpfs u d Hlss m emb Flüs, abl Bllns o Sch
27.56.20↔	Großfächiges Spalthauttransplantat an Lippe und Mund	39.72.24↔	Sl Emb v extrkr Gf d Kpfs u d Hlss m adhävsm Emblst
27.56.30↔	Kleinfächige heterologe Hauttransplantation an die Lippe	39.72.29↔	Sel Emb von extrkr Gef d Kopfes und d Halses, sonstige
27.56.40↔	Grossfächig heterologe Hauttransplantation an die Lippe	39.72.30↔	Perkutantransluminale Emb e Gefmi d Mikrok, n.n.bez.
27.56.50↔	Kleinfächige homologe Hauttransplantation an d Lippe	39.72.31↔	Perktranslum Emb e Gefmi d Mikrok Verw v ein Mikrkath
27.56.60↔	Grossfächig homologe Hauttransplantation an die Lippe	39.72.32↔	Perktranslum Emb e Gefmi d Mikrok Verw v 2 Mikrkath
27.56.99↔	Sonstiges Hauttransplantat an Lippe und Mund, sonstige	39.72.33↔	Perktranslum Emb e Gefmi d Mikrok Verw v 3 Mikrkath
31.72↔	Verschluss einer äusseren trachealen Fistel	39.72.34↔	Perktranslum Emb e Gefmi d Mikrok Verw v 4 Mikrkath
34.03↔	Rethorakotomie	39.72.35↔	Perktranslum Emb e Gefmi d Mikrok Verw v funf Mikrkath
34.1↔	Inzision des Mediastinums	39.72.39↔	Perktranslum Emb e Gefmi d Mikrok Verw v merh Mikrkath
34.26↔	Offene Biopsie am Mediastinum	39.72.99↔	Endovask Plast Reko o Okkl von Gef a Kopf und Ha, so
39.27.00↔	Arteriovenöser Shunt für Hämodialyse, n.n.bez.	39.73.00↔	Endovask Implant e Graff an d thor Aort, n.n.bez.
39.27.10↔	AV-Fistel für Hämodialyse	39.73.10↔	Endvsk Implnt e Grfts i d Art thrcc, oh Fnstr o Seitn
39.27.11↔	AVFistel mit allogenen oder allopl Material f Hämdi	39.73.11↔	Endvsk Implnt e Grfts i d Art thrcc, m Fnstr o Seitn
39.27.99↔	Arteriovenöser Shunt für Hämodialyse, sonstige	39.73.20↔	Endovask Implant e Grafts i d Aort thoracoabdominalis
39.29.00↔	Sonstr (peripherer) Gefäss-Shunt oder -Bypass, n.n.bez.	39.73.99↔	Endovask Implant e Graff an d thorakalen Aort, so
39.29.10↔	GefässShunt oder Byp an Aa d unteren Extrem, n.n.bez.	39.75.01↔	Perktr Gefint,Frmdkntf m Brgkthtr,Körbchnkthtr,etc.
39.29.11↔	Femorofemoraler Gefäss-Shunt oder -Bypass	39.75.10↔	Perktr Gefint,s Gf,Kthtrsystem z Rknlstion v Tlvtvrchlüssn
39.29.12↔	Femoropoplitealer Gefäss-Shunt oder -Bypass	39.75.11↔	Prktrnslm Gfntvrntion, S Gf, Rttionsthmrkt
39.29.13↔	Femorocruraler Gefäss-Shunt oder -Bypass	39.75.12↔	Perktransluminale Gefintervention, so Gef, Laserangpl
39.29.14↔	Femoropedaler Gefäss-Shunt oder -Bypass	39.75.13↔	Perktr Gefint,S Gf,AntEmbleSyst(prph o vscril Gf)
39.29.15↔	Popliteocruraler u poplitepedaler Gefäss-Shunt od -Bypass	39.75.14↔	Perktransluminale Gefintervention, so Gef, Atherekt
39.29.16↔	GefShunt oder Byp an Aa d Unterschenkels und d Fußes	39.75.15↔	Perktranslum Gefintervention, so Gef, sel Thrombol

39.75.16↔	Prk trnslmnl Gefintrv so Gef, sele Thrbly, ultrschustz	39.79.84↔	Kathetertech Verschluss mitt Radiofq an thorakalen Gef
39.76.50↔	Perkut sel Thrombol an extrk Gef d Kopfes und Halses	39.79.85↔	Kathetertech Verschl mitt Radiofq an Gef d unt Extrem
39.76.70↔	Prkt endvsk Frmdkörpntfmg aus extrk Gef d Kpfs u Hlss	39.79.86↔	Kathetertech Verschluss mitt Radiofq an viszeralen Gef
39.77.50↔	Perkutane selektive Thrombolysse von intraktr(n) Gef(en)	39.79.87↔	Kathetertech Verschluss mitt Radiofrequenz an abd Gef
39.77.70↔	Prkt endvsk Frmdkörpntfmg aus intrktr(n) Gef(n)	39.79.89↔	Kathetertech Verschluss mitt Radiofq an sonst Gef, so
39.79.11↔	Endovaskuläre Implantation eines Grafts an Viszeralgefäßen	39.90.00↔	Enstz v prph Gfstnt(s) oh MdFreistzng, n.n.bz.
39.79.12↔	Endovaskuläre Implantation e Grafts an Gefäßen des Beckens	39.90.10↔	Einsetz von Gefässt i nichtKard Gef, bare Stents
39.79.13↔	Endovaskuläre Implantation e Grafts an abdominalen Gefäßen	39.90.11↔	Enstz v Gfässt i NKrd Gef, biorsrbiertr Stnt
39.79.19↔	Endovask Implant e Grafts an sonstigen Gef, sonstige	39.90.12↔	Enstz v Gfässt i NKrd Gef, Grsslmg Stnt n.n.bz.
39.79.20↔	CoilEmb oder Verschluss von sonstigen Gef, n.n.bez.	39.90.13↔	Enstz v Gfässt i NKrd Gef, Grsslmg Stnt ungcvrd
39.79.21↔	CoilEmb oder Verschluss von Gefäßen d oberen Extrem	39.90.14↔	Enstz v Gfässt i NKrd Gef, Grsslmg Stnt gcvrd
39.79.22↔	Coil-Embolisation oder -Verschluss der Aorta	39.90.15↔	Eins v Gfässt i NKrd Gef,cvrd Stnt(Stntgrj) Nianeurysmtschn Gef
39.79.23↔	Coil-Embolisation o -Verschluss des Ductus arteriosus apertus	39.90.16↔	Eins v Gfässt i nchtkrdial Gef,gcvrt StntGrfts m bioaktvr Obrfl
39.79.24↔	Coil-Embolisation oder -Verschluss von thorakalen Gefäßen	39.90.19↔	Einsetz von Gefässt i nichtKard Gef, sonstige Stents
39.79.25↔	Coil-Embolisation oder -Verschluss von viszeralen Gefäßen	39.90.30↔	Enstz v übrlng Stnt (>10 cm) i NKrd Gef, n.n.bz.
39.79.26↔	Coil-Embolisation oder -Verschluss von abdominalen Gefäßen	39.90.31↔	Einsetz v überlange bare Stent (>10 cm) i niKard Gef
39.79.27↔	CoilEmb oder Verschluss von Gefäßen d unteren Extrem	39.90.32↔	Enstz v übrlng cvrd Stnt (>10 cm) i niKrd Gef
39.79.28↔	Coil-Embolisation oder -Verschluss von spinalen Gefäßen	39.90.39↔	Einsetz von überlange Stent (>10 cm) i niKard Gef, So
39.79.29↔	CoilEmb oder Verschluss von sonstigen Gef, sonstige	40.29.10↔	Exzision eines mediastinalen Lymphknotens, n.n.bez.
39.79.30↔	Sel Emb m emb Flüssigk von sonstigen Gef, n.n.bez.	40.29.11↔	Exzision eines mediastinalen Lymphknotens, offen chirurgisch
39.79.31↔	Selektive Emb mit emb Flüssigk von Gef d oberen Extrem	40.29.12↔	Exzision eines mediastinalen Lymphknotens, thorakoskopisch
39.79.32↔	Selektive Emb mit embolisierenden Flüssigkeiten d Aort	40.29.19↔	Exzision eines mediastinalen Lymphknotens, sonstige
39.79.33↔	Selektive Emb mit emb Flüssigk d Duct arterios apertus	40.29.20↔	Exzision eines paraaortalen Lymphknotens
39.79.34↔	Selektive Emb mit emb Flüssigk von thorakalen Gefäßen	40.29.30↔	Exzision eines iliakalen Lymphknotens
39.79.35↔	Selektive Emb mit emb Flüssigk von viszeralen Gefäßen	40.29.70↔	Exzision eines Lymphangioms oder Hygroma cysticum
39.79.36↔	Selektive Emb mit emb Flüssigkeiten von abd Gefäßen	40.29.80↔	Exz mehrerer abd Lymphknst (mit Leberbiop), n.n.bez.
39.79.37↔	Selektive Emb m emb Flüssigk von Gef d unteren Extrem	40.29.81↔	Exz mhr abd Lymphknstt (m Lbrbiop), ofn chr [StgLprt]
39.79.38↔	Selektive Emb mit emb Flüssigk von spinalen Gefäßen	40.29.82↔	Exz mhr abd Lymphknstt (m Lbrbiop), lprsk [StGLprskpie]
39.79.39↔	Sel Emb m emb Flüssigk von sonstigen Gef, sonstige	40.29.89↔	Exz mehrerer abd Lymphknst (mit Leberbiop), sonstige
39.79.40↔	Sel Emb m ablösb Ballons von sonstigen Gef, n.n.bez.	40.29.99↔	Einfache Exzision einer and lymphatischen Struktur, sonst
39.79.41↔	Selektive Emb m ablösb Ballons von Gef d oberen Extrem	41.42.00↔	Exz oder Destr von Läsion oder Gewebe d Milz, n.n.bez.
39.79.42↔	Selektive Embolisation mit ablösbaren Ballons der Aorta	41.42.10↔	Exzision von Läsion oder Gewebe der Milz
39.79.43↔	Selektive Emb m ablösb Ballons d Duct arterios apertus	41.42.20↔	Destruktion von Läsion oder Gewebe der Milz
39.79.44↔	Selektive Emb mit ablösb Ballons von thorakalen Gef	41.42.99↔	Exz oder Destr von Läsion oder Gewebe d Milz, sonstige
39.79.45↔	Selektive Emb mit ablösb Ballons von viszeralen Gef	41.43↔	Partielle Splenektomie
39.79.46↔	Selektive Emb mit ablösb Ballons von abd Gefäßen	41.5↔	Totale Splenektomie
39.79.47↔	Selektive Emb mit ablösb Ballons von spinalen Gefäßen	44.44↔	Katheterembolisation zur Blutstillung in Magen oder Duodenum
39.79.48↔	Sel Emb m ablösb Ballons von Gef d unteren Extrem	50.14↔	Laparoskopische Leberbiopsie
39.79.49↔	Sel Emb m ablösb Ballons von sonstigen Gef, sonstige	53.00↔	Einseitige Operation einer Inguinalhernie, n.n.bez.
39.79.50↔	Selektive Emb mit Schirmen von sonstigen Gef, n.n.bez.	53.01↔	Einseitige Operation einer direkten Inguinalhernie
39.79.51↔	Selektive Emb mit Schirmen von Gefäßen d oberen Extrem	53.02↔	Einseitige Operation einer indirekten Inguinalhernie
39.79.52↔	Selektive Embolisation mit Schirmen der Aorta	53.03↔	Eins Operation e dir Inghern m Transplantat o Prothese
39.79.53↔	Selektive Emb mit Schirmen d Duct arterios apertus	53.04↔	Operation e indir Inghern m Transplantat oder Prothese
39.79.54↔	Selektive Embolisation mit Schirmen von thorakalen Gefäßen	53.05↔	Op e Inghern m Transplantat o Prothese, n.n.bez.
39.79.55↔	Selektive Embolisation mit Schirmen von viszeralen Gefäßen	53.10↔	Beidseitige Operation von Inguinalhernien, n.n.bez.
39.79.56↔	Selektive Embolisation mit Schirmen von abdominalen Gefäßen	53.11↔	Beidseitige Operation von direkten Inguinalhernien
39.79.57↔	Selektive Emb mit Schirmen von Gef d unteren Extrem	53.12↔	Beidseitige Operation von indirekten Inguinalhernien
39.79.58↔	Selektive Embolisation mit Schirmen von spinalen Gefäßen	53.13↔	Bds Operation von Inguinalhernien, e dir und e indir
39.79.59↔	Selektive Emb mit Schirmen von sonstigen Gef, sonstige	53.14↔	Bds Op von dir Inghern m Transplantat o Prothese
39.79.60↔	Selektive Emb m Partikeln von sonstigen Gef, n.n.bez.	53.15↔	Bds Op von indir Inghern m Transplantat o Prothese
39.79.61↔	Selektive Emb mit Partikeln von Gef d oberen Extrem	53.16↔	Bds Op von Inghern, e dir und e indir m Tx o Proth
39.79.62↔	Selektive Embolisation mit Partikeln der Aorta	53.17↔	Bds Op von Inghern m Transplantat o Prothese, n.n.bez.
39.79.63↔	Selektive Emb mit Partikeln d Duct arterios apertus	53.21↔	Eins Operation e Femhern m Transplantat oder Prothese
39.79.64↔	Selektive Embolisation mit Partikeln von thorakalen Gefäßen	53.29↔	Sonstige einseitige Operation einer Femoralhernie
39.79.65↔	Selektive Embolisation mit Partikeln von viszeralen Gefäßen	53.31↔	Bds Operation e Femhern mit Transplantat oder Prothese
39.79.66↔	Selektive Embolisation mit Partikeln von abdominalen Gefäßen	53.39↔	Sonstige beidseitige Operation einer Femoralhernie
39.79.67↔	Selektive Emb mit Partikeln von Gef d unteren Extrem	54.11↔	Probeparotomie
39.79.68↔	Selektive Embolisation mit Partikeln von spinalen Gefäßen	54.12.00↔	Relaparotomie, n.n.bez.
39.79.69↔	Selektive Emb m Partikeln von sonstigen Gef, sonstige	54.12.10↔	Relaparotomie, Second-look-Laparotomie
39.79.70↔	Kthtrtrch Vrschl v A mitt Lsr, snst Gef, n.n.bz.	54.12.99↔	Relaparotomie sonstige
39.79.71↔	Kathetertech Verschluss mitt Laser, an Aa d ob Extrem	54.19.00↔	Sonstige Laparotomie, n.n.bez.
39.79.72↔	Kathetertech Verschluss mittels Laser, an der Aorta	54.19.10↔	Sonstige Laparotomie, Laparotomie mit Drainage
39.79.74↔	Kathetertech Verschluss mitt Laser, an thorakalen Gef	54.19.99↔	Sonstige Laparotomie, sonstige
39.79.75↔	Kathetertech Verschl mitt Laser, an Gef d unt Extrem	54.21.00↔	Laparoskopie, n.n.bez.
39.79.76↔	Kathetertech Verschluss mitt Laser, an viszeralen Gef	54.21.10↔	Laparoskopie, Diagnostische Laparoskopie
39.79.77↔	Kathetertech Verschluss mittels Laser, an abd Gef	54.21.30↔	Laparoskopie, Laparoskopie mit Drainage
39.79.79↔	Kathetertech Verschluss v Aa mitt Laser, sonst Gef, so	54.21.99↔	Laparoskopie, sonstige
39.79.80↔	Kthtrtrch Vrschl v A mtt Rdiofq snst Gef, n.n.bz.	54.23↔	Biopsie am Peritoneum
39.79.81↔	Kathetertech Verschluss mitt Radiofq an Aa d ob Extrem	54.92↔	Entfernen eines Fremdkörpers aus der Peritonealhöhle
39.79.82↔	Kathetertech Verschluss mitt Radiofrequenz an d Aort	54.99.00↔	Sonstige Operationen in der Abdominal-Region, n.n.bez.

54.99.30↔	S Op i d AbdRg, Rs v Gw i d Bauchrg o schr Orgnzdng	83.14.10↔	Fasziotomie oder Aponeurotomie, Kopf und Hals
54.99.40↔	So Op i d AbdReg, Rev e kutperit Fistel (Kathverwsys)	83.14.11↔	Fasziotomie oder Aponeurotomie, Schulter und Axilla
54.99.41↔	S Op i d AbdRg, Entf o Vrschl e ktrpt Fstl (Kthvrwsys)	83.14.12↔	Fasziotomie oder Aponeurotomie, Oberarm und Ellenbogen
54.99.50↔	So Op i d AbdReg, Anl e temp Bauchwandverschlusses	83.14.13↔	Fasziotomie oder Aponeurotomie, Unterarm
54.99.60↔	Sonst Operationen in der Abdominal-Region, Lumbotomie	83.14.14↔	Fasziotomie o Aponeurotomie, Brustwand, Bauch und Rücken
54.99.61↔	Sonst Operationen in der Abdominal-Region, Relumbotomie	83.14.15↔	Fasziotomie o Aponeurotomie, Leist u Genreg u Gesäss
54.99.99↔	Sonstige Operationen in der Abdominal-Region, sonstige	83.14.16↔	Fasziotomie oder Aponeurotomie, Untere Extremität
82.82↔	Plastische Rekonstruktion einer Spalthand	83.14.19↔	Fasziotomie oder Aponeurotomie, Andere Lokalisation
82.89.10↔	Sehnenscheidenplastik an der Hand	83.19.10↔	Durchtrennung eines Muskels, Kopf und Hals
82.89.11↔	Knöcherne Ref von Bänder d Handwur und Mitthand	83.19.11↔	Durchtrennung eines Muskels, Schulter und Axilla
82.89.12↔	Knöcherne Refixation von sonstigen Bänder der Hand	83.19.12↔	Durchtrennung eines Muskels, Oberarm und Ellenbogen
82.89.13↔	Glübrgreifnd Weichteildstrktion b kng Anm d Hnd	83.19.13↔	Durchtrennung eines Muskels, Unterarm
82.89.14↔	Radialisation bei kongenitalen Anomalien der Hand	83.19.14↔	Durchtrennung eines Muskels, Bruw, Bauch und Rücken
82.89.15↔	Rs v Schnürmg m plistschr Rk b kng Anm d Hnd	83.19.15↔	Durchtr e Muskels, Leisten und Genreg und Gesäss
82.89.16↔	Transfer einer Zehe als Fingerersatz	83.19.16↔	Durchtrennung eines Muskels, Untere Extremität
82.89.99↔	Sonstige plastische Operationen an der Hand, sonstige	83.19.19↔	Durchtrennung eines Muskels, Andere Lokalisation
82.91↔	Lösung von Adhäsionen an der Hand	83.19.20↔	Desins von Muskel, Sehne und Faszie, Kopf und Hals
82.99.10↔	Sonstige Operationen an Sehnen der Hand	83.19.21↔	Desins von Muskel, Sehne und Fasz, Schulter und Axilla
82.99.20↔	Sonstige Operationen an Faszien der Hand	83.19.22↔	Desins von Muskel, Sehne und Faszie, Oberarm und Ellb
82.99.30↔	Sonstige Operationen an Muskeln der Hand	83.19.23↔	Desinsertion von Muskel, Sehne und Faszie, Unterarm
83.02.10↔	Myotomie, Kopf und Hals	83.19.24↔	Desins von M, Sehne und Fasz, Bruw, Bauch und Rücken
83.02.11↔	Myotomie, Schulter und Axilla	83.19.25↔	Desins von M, Sehn u Fasz, Leist u Genreg u Gesäss
83.02.12↔	Myotomie, Oberarm und Ellenbogen	83.19.26↔	Desins von Muskel, Sehne und Faszie, Untere Extremität
83.02.13↔	Myotomie, Unterarm	83.19.29↔	Desins von Muskel, Sehne und Faszie, And Lokalisation
83.02.14↔	Myotomie, Brustwand, Bauch und Rücken	83.19.30↔	Lappenstieldurchtrennung nach Lappenpl, Kopf und Ha
83.02.15↔	Myotomie, Leisten- und Genitalregion und Gesäss	83.19.31↔	Lappenstdurcht nach Lappenpl, Schulter und Axilla
83.02.16↔	Myotomie, Untere Extremität	83.19.32↔	Lappenstdurcht nach Lappenpl, Oberarm und Ellb
83.02.19↔	Myotomie, Andere Lokalisation	83.19.33↔	Lappenstieldurchtrennung nach Lappenplastik, Unterarm
83.03.10↔	Bursotomie, Kopf und Hals	83.19.34↔	Lappenstdurcht nach Lappenpl, Bruw, Bauch und Rücken
83.03.11↔	Bursotomie, Schulter und Axilla	83.19.35↔	Lappenstdurcht na Lappenpl, Leist u Genreg u Gesäss
83.03.12↔	Bursotomie, Oberarm und Ellenbogen	83.19.36↔	Lappenstieldurchtrennung nach Lappenpl, Untere Extrem
83.03.13↔	Bursotomie, Unterarm	83.19.39↔	Lappenstdurcht nach Lappenpl, And Lokalisation
83.03.14↔	Bursotomie, Brustwand, Bauch und Rücken	83.19.90↔	Sonstige Durchtrennung von Weichteilen, Kopf und Hals
83.03.15↔	Bursotomie, Leisten- und Genitalregion und Gesäss	83.19.91↔	Sonst Durchtrennung von Weichteilen, Schulter und Axilla
83.03.16↔	Bursotomie, Untere Extremität	83.19.92↔	Sonst Durchtrennung von Weichteilen, Oberarm und Ellenbogen
83.03.19↔	Bursotomie, Andere Lokalisation	83.19.93↔	Sonstige Durchtrennung von Weichteilen, Unterarm
83.09.10↔	Fremdkentf aus Muskel, Sehne oder Fasz, Kopf und Hals	83.19.94↔	So Durchtr von Weichteilen, Bruw, Bauch und Rücken
83.09.11↔	Fremdkentf aus M, Sehne oder Fasz, Schulter und Axilla	83.19.95↔	So Durchtr von Weichteilen, Leist u Genreg u Gesäss
83.09.12↔	Fremdkentf aus M, Sehne oder Fasz, Oberarm und Ellb	83.19.96↔	Sonst Durchtrennung von Weichteilen, Untere Extremität
83.09.13↔	Fremdkentf aus Muskel, Sehne oder Fasz, Unterarm	83.19.97↔	Sonst Durchtrennung von Weichteilen, Andere Lokalisation
83.09.14↔	Fremdkentf aus M, Sehne o Fasz, Bruw, Bauch und Rücken	83.21.11↔	Offene Biopsie an den Weichteilen
83.09.15↔	Fremdkentf aus M, Sehn o Fasz, Leist u Genreg u Gesäss	83.21.21↔	Offene Biopsie am Muskel
83.09.16↔	Fremdkentf aus Muskel, Sehne oder Fasz, Untere Extrem	83.21.30↔	Biopsie an den Weichteilen, Biopsie an einem Schleimbeutel
83.09.19↔	Fremdkentf aus Muskel, Sehne oder Fasz, And Lok	83.31.10↔	Exzision einer Läsion an einer Sehnenscheide, Kopf und Hals
83.09.90↔	Sonstige Inzision an den Weichteilen, Kopf und Hals	83.31.11↔	Exz e Läsion an e Sehnenscheide, Schulter und Axilla
83.09.91↔	Sonst Inzision an den Weichteilen, Schulter und Axilla	83.31.12↔	Exzision e Läsion an e Sehnenscheide, Oberarm und Ellb
83.09.92↔	Sonst Inzision an den Weichteilen, Oberarm und Ellenbogen	83.31.13↔	Exzision einer Läsion an einer Sehnenscheide, Unterarm
83.09.93↔	Sonstige Inzision an den Weichteilen, Unterarm	83.31.14↔	Exz e Läs an e Sehnscheid, Brustawand, Bauch u Rücken
83.09.94↔	So Inzis an D Weichteilen, Bruw, Bauch und Rücken	83.31.15↔	Exz e Läs an e Sehnscheid, Leist u Genreg u Gesäss
83.09.95↔	So Inzis an D Weichteilen, Leist u Genreg u Gesäss	83.31.16↔	Exz einer Läsion an einer Sehnenscheide, Untere Extremät
83.09.96↔	Sonstige Inzision an den Weichteilen, Untere Extremität	83.31.19↔	Exzision e Läsion an e Sehnenscheide, And Lokalisation
83.09.97↔	Sonst Inzision an den Weichteilen, Andere Lokalisation	83.32.10↔	Exzision einer Läsion an einem Muskel, Kopf und Hals
83.11↔	Tenotomie der Achillessehne	83.32.11↔	Exzision einer Läsion an einem Muskel, Schulter und Arm
83.12↔	Tenotomie der Hüft-Adduktoren	83.32.12↔	Exzision e Läsion an e Muskel, Bruw, Bauch und Rücken
83.13.10↔	Inzision einer Sehne, Kopf und Hals	83.32.13↔	Exz e Läs an e Muskel, Leisten und Genreg und Gesäss
83.13.11↔	Inzision einer Sehne, Schulter und Axilla	83.32.14↔	Exzision einer Läsion an einem Muskel, Untere Extremität
83.13.12↔	Inzision einer Sehne, Oberarm und Ellenbogen	83.32.19↔	Exzision einer Läsion an einem Muskel, Andere Lokalisation
83.13.13↔	Inzision einer Sehne, Unterarm	83.39.10↔	Exzision einer Läsion an einer Sehne, Kopf und Hals
83.13.14↔	Inzision einer Sehne, Brustwand, Bauch und Rücken	83.39.11↔	Exzision einer Läsion an einer Sehne, Schulter und Arm
83.13.15↔	Inzision e Sehne, Leisten und Genreg und Gesäss	83.39.12↔	Exz e Läs and Weicht, Exz e Läs e Shn, Brw, Bauch u Rücken
83.13.16↔	Inzision einer Sehne, Untere Extremität	83.39.13↔	Exz e Läs an e Sehne, Leisten und Genreg und Gesäss
83.13.19↔	Inzision einer Sehne, Andere Lokalsiation	83.39.14↔	Exzision einer Läsion an einer Sehne, Untere Extremität
83.13.20↔	Durchtrennung einer Sehne, Kopf und Hals	83.39.19↔	Exzision einer Läsion an einer Sehne, And Lokalisation
83.13.21↔	Durchtrennung einer Sehne, Schulter und Axilla	83.39.20↔	Exzision einer Läsion an einer Faszie, Kopf und Hals
83.13.22↔	Durchtrennung einer Sehne, Oberarm und Ellenbogen	83.39.21↔	Exzision einer Läsion an einer Faszie, Schulter und Arm
83.13.23↔	Durchtrennung einer Sehne, Unterarm	83.39.22↔	Exzision e Läsion an e Faszie, Bruw, Bauch und Rücken
83.13.24↔	Durchtrennung einer Sehne, Brustwand, Bauch und Rücken	83.39.23↔	Exz e Läsion an e Fasz, Leisten und Genreg und Gesäss
83.13.25↔	Durchtr e Sehne, Leisten und genitalregion und Gesäss	83.39.24↔	Exzision e Läsion an e Faszie, Untere Extremität
83.13.26↔	Durchtrennung einer Sehne, Untere Extremität	83.39.29↔	Exzision e Läsion an e Faszie, And Lokalisation
83.13.29↔	Durchtrennung einer Sehne, Andere Lokalisation	83.41↔	Exzision einer Sehne zur Transplantation

83.42.10↔	Sonstige Tenonektomie, Kopf und Hals	83.62.10↔	Sekundäre Naht einer Sehne, Kopf und Hals
83.42.11↔	Sonstige Tenonektomie, Schulter und Axilla	83.62.11↔	Sekundäre Naht einer Sehne, Schulter und Axilla
83.42.12↔	Sonstige Tenonektomie, Oberarm und Ellenbogen	83.62.12↔	Sekundäre Naht einer Sehne, Oberarm und Ellenbogen
83.42.13↔	Sonstige Tenonektomie, Unterarm	83.62.13↔	Sekundäre Naht einer Sehne, Unterarm
83.42.14↔	Sonstige Tenonektomie, Brustwand, Bauch und Rücken	83.62.14↔	Sekundäre Naht einer Sehne, Brustwand, Bauch und Rücken
83.42.15↔	Sonst Tenonektomie, Leisten- und Genitalregion und Gesäss	83.62.15↔	Sekundäre Naht e Sehne, Leisten und Genreg und Gesäss
83.42.16↔	Sonstige Tenonektomie, Untere Extremität	83.62.16↔	Sekundäre Naht einer Sehne, Untere Extremität
83.42.19↔	Sonstige Tenonektomie, Andere Lokalisation	83.62.19↔	Sekundäre Naht einer Sehne, Andere Lokalisation
83.43.00↔	Exzision von Muskel od Faszie zur Transplantation, n.n.bez.	83.64.10↔	Sonstige Naht einer Sehne, Kopf und Hals
83.43.10↔	Entnahme eines myokutanen Lappens zur Transplantation	83.64.11↔	Sonstige Naht einer Sehne, Schulter und Axilla
83.43.11↔	Entn e osteom o osteofasz Lp zur Transplantation	83.64.12↔	Sonstige Naht einer Sehne, Oberarm und Ellenbogen
83.43.12↔	Entn e sonst Lappentx m mikrovasl Anast aus M o Fasz	83.64.13↔	Sonstige Naht einer Sehne, Unterarm
83.43.99↔	Exzision von Muskel oder Faszie zur Transplantation, sonst	83.64.14↔	Sonstige Naht einer Sehne, Brustwand, Bauch und Rücken
83.44.00↔	Sonstige Fasziektomie, n.n.bez.	83.64.15↔	Sonst Naht einer Sehne, Leisten- und Genitalreg u Gesäss
83.44.10↔	Sonstige Fasziektomie, Kopf und Hals	83.64.16↔	Sonstige Naht einer Sehne, Untere Extremität
83.44.11↔	Sonstige Fasziektomie, Schulter und Axilla	83.64.19↔	Sonstige Naht einer Sehne, Andere Lokalisation
83.44.12↔	Sonstige Fasziektomie, Oberarm und Ellenbogen	83.65.10↔	Sonstige Naht an Muskel oder Faszie, Kopf und Hals
83.44.13↔	Sonstige Fasziektomie, Unterarm	83.65.11↔	Sonst Naht an Muskel oder Faszie, Schulter und Axilla
83.44.14↔	Sonstige Fasziektomie, Brustwand, Bauch und Rücken	83.65.12↔	Sonst Naht an Muskel oder Faszie, Oberarm und Ellenbogen
83.44.15↔	Sonst Fasziektomie, Leisten- und Genitalregion und Gesäss	83.65.13↔	Sonstige Naht an Muskel oder Faszie, Unterarm
83.44.16↔	Sonstige Fasziektomie, Untere Extremität	83.65.14↔	Sonst Naht an Muskel o Faszie, Brustwand, Bauch und Rücken
83.44.19↔	Sonstige Fasziektomie, Andere Lokalisation	83.65.15↔	Sonstige Nht an M o Fasz, Leist und Genreg und Gesäss
83.44.99↔	Sonstige Fasziektomie, sonstige	83.65.16↔	Sonstige Naht an Muskel oder Faszie, Untere Extremität
83.45.10↔	Sonstige Myektomie, Kopf und Hals	83.65.19↔	Sonst Naht an Muskel oder Faszie, Andere Lokalsiation
83.45.11↔	Sonstige Myektomie, Schulter und Axilla	83.72.10↔	Sehnenrückverlagerung, Kopf und Hals
83.45.12↔	Sonstige Myektomie, Oberarm und Ellenbogen	83.72.11↔	Sehnenrückverlagerung, Schulter und Axilla
83.45.13↔	Sonstige Myektomie, Unterarm	83.72.12↔	Sehnenrückverlagerung, Oberarm und Ellenbogen
83.45.14↔	Sonstige Myektomie, Brustwand, Bauch und Rücken	83.72.13↔	Sehnenrückverlagerung, Unterarm
83.45.15↔	Sonst Myektomie, Leisten- und Genitalregion und Gesäss	83.72.14↔	Sehnenrückverlagerung, Brustwand, Bauch und Rücken
83.45.16↔	Sonstige Myektomie, Untere Extremität	83.72.15↔	Sehnenverkürzung, Leisten- und Genitalregion und Gesäss
83.45.19↔	Sonstige Myektomie, Andere Lokalisation	83.72.16↔	Sehnenrückverlagerung, Untere Extremität
83.49.10↔	Exzision einer Sehnscheide, Kopf und Hals	83.72.19↔	Sehnenrückverlagerung, Andere Lokalisation
83.49.11↔	Exzision einer Sehnscheide, Schulter und Axilla	83.73.10↔	Reinsertion einer Sehne, Kopf und Hals
83.49.12↔	Exzision einer Sehnscheide, Oberarm und Ellenbogen	83.73.11↔	Reinsertion einer Sehne, Schulter und Axilla
83.49.13↔	Exzision einer Sehnscheide, Unterarm	83.73.12↔	Reinsertion einer Sehne, Oberarm und Ellenbogen
83.49.14↔	Exzision einer Sehnscheide, Brustwand und Rücken	83.73.13↔	Reinsertion einer Sehne, Unterarm
83.49.15↔	Exz e Sehnscheide, Leisten und Genreg und Gesäss	83.73.14↔	Reinsertion einer Sehne, Brustwand, Bauch und Rücken
83.49.16↔	Exzision einer Sehnscheide, Untere Extremität	83.73.15↔	Reinsertion e Sehne, Leisten- u Genitalregion u Gesäss
83.49.19↔	Exzision einer Sehnscheide, Andere Lokalisation	83.73.16↔	Reinsertion einer Sehne, Untere Extremität
83.49.20↔	Kompartimentresektion, Kopf und Hals	83.73.19↔	Reinsertion einer Sehne, Andere Lokalisation
83.49.21↔	Kompartimentresektion, Schulter und Axilla	83.74.10↔	Reinsertion eines Muskels, Kopf und Hals
83.49.22↔	Kompartimentresektion, Oberarm und Ellenbogen	83.74.11↔	Reinsertion eines Muskels, Schulter und Axilla
83.49.23↔	Kompartimentresektion, Unterarm	83.74.12↔	Reinsertion eines Muskels, Oberarm und Ellenbogen
83.49.24↔	Kompartimentresektion, Brustwand, Bauch und Rücken	83.74.13↔	Reinsertion eines Muskels, Unterarm
83.49.25↔	Kompartimentresektion, Leisten und Genreg und Gesäss	83.74.14↔	Reinsertion eines Muskels, Brustwand, Bauch und Rücken
83.49.26↔	Kompartimentresektion, Untere Extremität	83.74.15↔	Reinsertion eines Muskels, Leisten- und Genitalregion
83.49.29↔	Kompartimentresektion, Andere Lokalisation	83.74.16↔	Reinsertion eines Muskels, Untere Extremität
83.49.30↔	Sonstige Exzision von Weichteilen, Kopf und Hals	83.74.19↔	Reinsertion eines Muskels, Andere Lokalisation
83.49.31↔	Sonstige Exzision von Weichteilen, Schulter und Axilla	83.77.10↔	Muskeltransfer oder -transplantation, Kopf und Hals
83.49.32↔	Sonst Exzision von Weichteilen, Oberarm und Ellenbogen	83.77.11↔	Muskeltransfer oder -transplantation, Schulter und Axilla
83.49.33↔	Sonstige Exzision von Weichteilen, Unterarm	83.77.12↔	Muskeltransfer oder -transplantation, Oberarm und Ellenbogen
83.49.34↔	Sonst Exzision von Weichteilen, Brustwand, Bauch u Rücken	83.77.13↔	Muskeltransfer oder -transplantation, Unterarm
83.49.35↔	So Exz von Weichteilen, Leist und Genreg und Gesäss	83.77.14↔	Mtransfer o transplantation, Bruw, Bauch und Rücken
83.49.36↔	Sonstige Exzision von Weichteilen, Untere Extremität	83.77.15↔	MTransf o Tx, Leist und Genreg und Gesäss
83.49.39↔	Sonstige Exzision von Weichteilen, Andere Lokalisation	83.77.16↔	Muskeltransfer oder -transplantation, Untere Extremität
83.5x.10↔	Bursektomie, Kopf und Hals	83.77.19↔	Muskeltransfer oder -transplantation, Andere Lokalisation
83.5x.11↔	Bursektomie, Schulter und Axilla	83.82.10↔	Faszientransplantation, Kopf und Hals
83.5x.12↔	Bursektomie, Oberarm und Ellenbogen	83.82.11↔	Faszientransplantation, Schulter und Axilla
83.5x.13↔	Bursektomie, Unterarm	83.82.12↔	Faszientransplantation, Oberarm und Ellenbogen
83.5x.14↔	Bursektomie, Brustwand, Bauch und Rücken	83.82.13↔	Faszientransplantation, Unterarm
83.5x.15↔	Bursektomie, Leisten- und Genitalregion und Gesäss	83.82.14↔	Faszientransplantation, Brustwand, Bauch und Rücken
83.5x.16↔	Bursektomie, Untere Extremität	83.82.15↔	Fasztx, Leisten und Genitalregion und Gesäss
83.5x.19↔	Bursektomie, Andere Lokalisation	83.82.16↔	Faszientransplantation, Untere Extremität
83.61.11↔	Naht einer Sehnscheide, Schulter und Axilla	83.82.19↔	Faszientransplantation, Andere Lokalisation
83.61.12↔	Naht einer Sehnscheide, Oberarm und Ellenbogen	83.82.20↔	Transplantation e lok M oder Faszlap, Kopf und Ha
83.61.13↔	Naht einer Sehnscheide, Unterarm	83.82.21↔	Transplantation e lok M o Faszlap, Schult und Axilla
83.61.14↔	Naht einer Sehnscheide, Brustwand, Bauch und Rücken	83.82.22↔	Transplantation e lok M o Faszlap, Oberarm und Ellb
83.61.15↔	Naht einer Sehnscheide, Leisten- und Genitalreg u Gesäss	83.82.23↔	Transplantation e lok Muskel oder Faszlap, Unterarm
83.61.16↔	Naht einer Sehnscheide, Untere Extremität	83.82.24↔	Tx e lok M o Faszlap, Bruw, Bauch und Rücken
83.61.19↔	Naht einer Sehnscheide, Andere Lokalisation	83.82.25↔	Tx e lok M o Faszlap, Leist und Genreg und Gesäss

83.82.26↔	Transplantation e lok M oder Faszip, Untere Extrem	83.88.30↔	Schaffung eines Sehnentransplantatlagers, Kopf und Hals
83.82.29↔	Transplantation e lok Muskel oder Faszip, And Lok	83.88.31↔	Schaffung e Sehntxlag, Schult und Axilla
83.82.30↔	Transplantation e osteom o osteofasz Lp, Kopf und Ha	83.88.32↔	Schaffung e Sehnentransplantatlagers, Oberarm und Ellb
83.82.31↔	Tx e osteom o osteofasz Lp, Schult und Axilla	83.88.33↔	Schaffung eines Sehnentransplantatlagers, Unterarm
83.82.32↔	Transplantation e osteom o osteofasz Lp, Oba und Ellb	83.88.34↔	Schaffung e Sehntxlag, Bruw, Bauch und Rücken
83.82.33↔	Transplantation e osteom o osteofasz Lp, Unterarm	83.88.35↔	Schaffung e Sehntxlag, Leist und Genreg und Gesäß
83.82.34↔	Tx e osteom o osteofasz Lp, Bruw, Bauch und Rücken	83.88.36↔	Schaffung e Sehnentransplantatlagers, Untere Extrem
83.82.35↔	Tx e osteom o osteofasz Lp, Leist u Genreg u Gesäß	83.88.39↔	Schaffung e Sehnentransplantatlagers, And Lokalisation
83.82.36↔	Transplantation e osteom o osteofasz Lp, Untere Extrem	83.88.40↔	Tenodese, Kopf und Hals
83.82.39↔	Transplantation e osteom o osteofasz Lp, And Lok	83.88.41↔	Tenodese, Schulter und Axilla
83.82.40↔	Tx e snst Lppntx m mkrvsk Anst aus M o Fsz, Kpf u H	83.88.42↔	Tenodese, Oberarm und Ellenbogen
83.82.41↔	Tx e snst Lppntx m mkrvsk Anst aus M o Fsz, Schl u Axll	83.88.43↔	Tenodese, Unterarm
83.82.42↔	Tx e snst Lppntx m mkrvsk Anst aus M o Fsz, Ob u Ellb	83.88.44↔	Tenodese, Brustwand, Bauch und Rücken
83.82.43↔	Tx e snst Lppntx m mkrvsk Anst aus M o Fsz, Unt	83.88.45↔	Tenodese, Leisten- und Genitalregion und Gesäß
83.82.44↔	Tx e so Lppntx m mkrvsk Anst aus M o Fsz, Brw, Bauch u Rücken	83.88.46↔	Tenodese, Untere Extremität
83.82.45↔	Tx e so Lppntx m mkrvsk Anst aus M o Fsz, Leist u Gnrg u Gsäß	83.88.49↔	Tenodese, Andere Lokalisation
83.82.46↔	Tx e snst Lppntx m mkrvsk Anst aus M o Fsz, Unt Extrm	83.88.90↔	Sonst plastische Operationen an der Sehne, Kopf und Hals
83.82.47↔	Tx e snst Lppntx m mkrvsk Anst aus M o Fsz, And Lk	83.88.91↔	Sonstige plastische Op an d Sehne, Schulter und Axilla
83.82.99↔	Muskel- oder Faszientransplantation, sonstige	83.88.92↔	Sonstige plastische Op an d Sehne, Oba und Ellb
83.85.10↔	Verlängerung von Muskel oder Sehne, Kopf und Hals	83.88.93↔	Sonstige plastische Operationen an der Sehne, Unterarm
83.85.11↔	Verlängerung von Muskel oder Sehne, Schulter und Axilla	83.88.94↔	Sonstige Plast Op an d Sehne, Bruw, Bauch und Rücken
83.85.12↔	Verlängerung von Muskel oder Sehne, Oberarm und Ellb	83.88.95↔	So Plast Op an d Sehn, Leist und Genreg und Gesäß
83.85.13↔	Verlängerung von Muskel oder Sehne, Unterarm	83.88.96↔	Sonst plastische Operationen an der Sehne, Untere Extremität
83.85.14↔	Verlängerung von M oder Sehne, Bruw, Bauch und Rücken	83.88.97↔	Sonstige plastische Operationen an d Sehne, And Lok
83.85.15↔	Verlängerung von M o Sehn, Leist und Genreg und Gesäß	83.89.10↔	Verlängerung, Verkürzung und Dopp e Fasz, Kopf und Ha
83.85.16↔	Verlängerung von Muskel oder Sehne, Untere Extremität	83.89.11↔	Verlängerung, Verk u Dopp e Fasz, Schult u Axilla
83.85.19↔	Verlängerung von Muskel oder Sehne, Andere Lokalisation	83.89.12↔	Verlängerung, Verkürzung und Dopp e Fasz, Oba und Ellb
83.85.20↔	Verkürzung von Muskel oder Sehne, Kopf und Hals	83.89.13↔	Verlängerung, Verkürzung und Dopp e Fasz, Unterarm
83.85.21↔	Verkürzung von Muskel oder Sehne, Schulter und Axilla	83.89.14↔	Verlängerung, Verk u Dopp e Fasz, Bruw, Bauch u Rücken
83.85.22↔	Verkürzung von Muskel oder Sehne, Oberarm und Ellb	83.89.15↔	Verl, Verk u Dopp e Fasz, Leist u Genreg u Gesäß
83.85.23↔	Verkürzung von Muskel oder Sehne, Unterarm	83.89.16↔	Verlängerung, Verkürzung u Dopp e Fasz, Untere Extrem
83.85.24↔	Verkürzung von M oder Sehne, Bruw, Bauch und Rücken	83.89.19↔	Verlängerung, Verkürzung und Dopp e Fasz, And Lok
83.85.25↔	Verkürzung von M o Sehne, Leist und Genreg und Gesäß	83.89.20↔	Deckung eines Defektes an einer Fasz, Kopf und Hals
83.85.26↔	Verkürzung von Muskel oder Sehne, Untere Extremität	83.89.21↔	Deckung eines Def an einer Fasz, Schulter und Axilla
83.85.29↔	Verkürzung von Muskel oder Sehne, Andere Lokalisation	83.89.22↔	Deckung e Def an einer Fasz, Oberarm und Ellenbogen
83.86↔	Quadrizepsehnen-Rekonstruktion	83.89.23↔	Deckung eines Defektes an einer Fasz, Unterarm
83.87.10↔	Muskelplastik, Kopf und Hals	83.89.24↔	Deckung e Def an einer Fasz, Bruw, Bauch und Rücken
83.87.11↔	Muskelplastik, Schulter und Axilla	83.89.25↔	Deckung e Def an e Fasz, Leisten und Genreg und Gesäß
83.87.12↔	Muskelplastik, Oberarm und Ellenbogen	83.89.26↔	Deckung eines Def an einer Fasz, Untere Extremität
83.87.13↔	Muskelplastik, Unterarm	83.89.29↔	Deckung eines Def an einer Fasz, And Lokalisation
83.87.14↔	Muskelplastik, Brustwand, Bauch und Rücken	83.89.90↔	Sonst plastische Operationen an der Fasz, Kopf und Hals
83.87.15↔	Muskelplastik, Leisten- und Genitalregion und Gesäß	83.89.91↔	Sonstige plastische Op an d Fasz, Schulter und Axilla
83.87.16↔	Muskelplastik, Untere Extremität	83.89.92↔	Sonstige plastische Op an d Fasz, Oba und Ellb
83.87.19↔	Muskelplastik, Andere Lokalisation	83.89.93↔	Sonstige plastische Operationen an der Fasz, Unterarm
83.87.90↔	Sonst plastische Operationen am Muskel, Kopf und Hals	83.89.94↔	Sonstige Plast Op an d Fasz, Bruw, Bauch und Rücken
83.87.91↔	Sonst plastische Operationen am Muskel, Schulter und Axilla	83.89.95↔	So Plast Op an d Fasz, Leist und Genreg und Gesäß
83.87.92↔	Sonstige plastische Operationen a M, Oberarm und Ellb	83.89.96↔	Sonst plastische Operationen an der Fasz, Untere Extremität
83.87.93↔	Sonstige plastische Operationen am Muskel, Unterarm	83.89.97↔	Sonstige plastische Operationen an d Fasz, And Lok
83.87.94↔	Sonstige plastische Op a M, Bruw, Bauch und Rücken	83.91.10↔	Lös von Adhäs von M, Sehn, Fasz u Bursa, Kopf u Ha
83.87.95↔	Sonstige Plast Op a M, Leist und Genreg und Gesäß	83.91.11↔	Lös v Adhäs v M, Sehn, Fasz u Bursa, Schult u Axilla
83.87.96↔	Sonst plastische Operationen am Muskel, Untere Extremität	83.91.12↔	Lös von Adhäs von M, Sehn, Fasz u Bursa, Oba u Ellb
83.87.97↔	Sonstige plastische Operationen a Muskel, And Lok	83.91.13↔	Lös von Adhäs von M, Sehne, Fasz und Bursa, Unterarm
83.88.10↔	Augmentation einer Sehne, Kopf und Hals	83.91.14↔	Lös v Adhäs v M, Shn, Fsz u Brs, Bruw, Bauch u Rücken
83.88.11↔	Augmentation einer Sehne, Schulter und Axilla	83.91.15↔	Lös v Adhäs v M, Shn, Fsz u Brs, Leist u Gnrg u Gsäß
83.88.12↔	Augmentation einer Sehne, Oberarm und Ellenbogen	83.91.16↔	Lös von Adhäs von M, Sehn, Fasz u Bursa, Unt Extrem
83.88.13↔	Augmentation einer Sehne, Unterarm	83.91.19↔	Lös von Adhäs von M, Sehne, Fasz und Bursa, And Lok
83.88.14↔	Augmentation einer Sehne, Brustwand, Bauch und Rücken	83.99.10↔	Andere Operationen an Sehnen, Kopf und Hals
83.88.15↔	Augm einer Sehne, Leisten und Genitalregion und Gesäß	83.99.11↔	Andere Operationen an Sehnen, Schulter und Axilla
83.88.16↔	Augmentation einer Sehne, Untere Extremität	83.99.12↔	Andere Operationen an Sehnen, Oberarm und Ellenbogen
83.88.19↔	Augmentation einer Sehne, Andere Lokalisation	83.99.13↔	Andere Operationen an Sehnen, Unterarm
83.88.20↔	Sehnersatzplastik, Kopf und Hals	83.99.14↔	And Operationen an Sehnen, Brustwand, Bauch und Rücken
83.88.21↔	Sehnersatzplastik, Schulter und Axilla	83.99.15↔	And Operationen an Sehnen, Leist und Genreg und Gesäß
83.88.22↔	Sehnersatzplastik, Oberarm und Ellenbogen	83.99.16↔	Andere Operationen an Sehnen, Untere Extremität
83.88.23↔	Sehnersatzplastik, Unterarm	83.99.19↔	Andere Operationen an Sehnen, Andere Lokalisation
83.88.24↔	Sehnersatzplastik, Brustwand, Bauch und Rücken	83.99.20↔	And Operationen an Muskel, Fasz und Bursa, Kopf und Ha
83.88.25↔	Sehnersatzplastik, Leisten und Genreg und Gesäß	83.99.21↔	And Op an M, Fasz und Bursa, Schulter und Axilla
83.88.26↔	Sehnersatzplastik, Untere Extremität	83.99.22↔	And Operationen an M, Fasz und Bursa, Oberarm und Ellb
83.88.29↔	Sehnersatzplastik, Andere Lokalisation	83.99.23↔	And Operationen an Muskel, Fasz und Bursa, Unterarm
		83.99.24↔	And Op an M, Fasz und Bursa, Bruw, Bauch und Rücken
		83.99.25↔	And Op an M, Fasz u Bursa, Leist u Genreg u Gesäß

83.99.26↔	And Operationen an M, Fasz und Bursa, Untere Extrem	86.67.26↔	Groß temporäres HautRegenerationsgraft an d Bauchreg
83.99.29↔	And Operationen an Muskel, Fasz und Bursa, And Lok	86.67.27↔	Groß temporäres HautRegenergraft an d untere Extrem
83.99.30↔	Revision (ohne Ersetzen) e Skelettmuskelstimulators	86.67.29↔	Groß temporäres HautRegenerationsgraft an And Lok
86.22.20‡↔	Grfl Débr v Wnd, Infkt o Vrbr d Exz m Enl Mdräg a Kpf (auss Lp)	86.67.30↔	Permanenter Hautersatz durch Epidermisersatzmaterial
86.22.27‡↔	Grfl Débr v Wnd, Infkt o Vrbr d Exz m Enl Mdräg Leist u Gnrg	86.67.31↔	Permanenter Hautersatz durch Dermisersatzmaterial
86.22.28‡↔	Grfl Débr v Wnd, Infkt o Vrbr d Exz m Enl Mdräg unt Extrm	86.67.99↔	Haut-Regenerationsgraft, sonstige
86.22.29‡↔	Grfl Débr v Wnd, Infkt o Vrbr d Exz m Enl Mdräg and Lk	86.69.10↔	Kifl Spalthauttx an D Kopf (auss Lip und Mund)
86.4x.00↔	Radikale Exzision einer Hautläsion, n.n.bez.	86.69.11↔	Kleinflächige Spalthauttransplantation an den Hals
86.4x.10↔	Radikale Exz e Hautlās a Kopf mit histgr Kontrolle	86.69.12↔	Kleinfl Spalthauttransplantation an Schulter u Oberarm
86.4x.11↔	Radikale Exz e Hautlās d Halses mit histgr Kontrolle	86.69.13↔	Kleinflächige Spalthauttransplantation an den Unterarm
86.4x.13↔	Rad Exz e Hautlās an Unterarm und Hand m histgr Kontr	86.69.14↔	Kleinflächige Spalthauttransplantation an die Hand
86.4x.17↔	Rd Exz e Hautlās an Leist u Gnrg u Gsäß m histgr Kontr	86.69.15↔	Kleinfl Spalthauttransplantation an Brustwand und Rücken
86.4x.18↔	Radikale Exz e Hautlās d unteren Extrem m histgr Kontr	86.69.16↔	Kleinflächige Spalthauttransplantation an der Bauchregion
86.4x.19↔	Radikale Exz e Hautlās and Lok mit histgr Kontr	86.69.17↔	Kifl Spalthauttransplantation an d Leisten und Genreg
86.4x.20↔	Rad Exz e Hautlās a Kopf m Tx o Transp von Haut	86.69.18↔	Kifl Spalthauttransplantation an Os und Unterschenkel
86.4x.21↔	Rad Exz e Hautlās d Halses m Tx o Transp von Haut	86.69.19↔	Kleinfl Spalthauttransplantation an andere Lokalisation
86.4x.22↔	Rd Exz e Hautlās an Schlṭ u Axll m Tx o Trnsp v Haut	86.69.1a↔	Kleinflächige Spalthauttransplantation an den Fuß
86.4x.23↔	Rad Exz e Hautlās an Oba u Ellb m Tx o Transp von Haut	86.69.20↔	Groß Spalthauttx an D Kopf (auss Lip und Mund)
86.4x.24↔	Rad Exz e Hautlās d Unterarmes m Tx o Transp von Haut	86.69.21↔	Großflächige Spalthauttransplantation an den Hals
86.4x.25↔	Rad Exz e Hautlās d Hand m Tx o Transp von Haut	86.69.22↔	Großfl Spalthauttransplantation an Schulter u Oberarm
86.4x.26↔	Rd Exz e Hautlās an Brw u Rückn m Tx o Trnsp v Haut	86.69.23↔	Großflächige Spalthauttransplantation an den Unterarm
86.4x.27↔	Rad Exz e Hautlās an d Bauchreg m Tx o Transp von Haut	86.69.24↔	Großflächige Spalthauttransplantation an die Hand
86.4x.28↔	Rd Exz e Hautlās d Leist u Gnrg m Tx o Trnsp v Haut	86.69.25↔	Großfl Spalthauttransplantation an Brustwand und Rücken
86.4x.29↔	Rad Exz e Hautlās and Lok m Tx o Transp von Haut	86.69.26↔	Großflächige Spalthauttransplantation an die Bauchregion
86.4x.2a↔	Rad Exz e Hautlās a Gesäß m Tx o Transp von Haut	86.69.27↔	Groß Spalthauttransplantation an d Leist und Genreg
86.4x.2b↔	Rad Exz e Hautlās d unt Extrem m Tx o Transp von Haut	86.69.28↔	Großflächige Spalthauttransplantation an das Gesäß
86.4x.99↔	Radikale Exzision einer Hautläsion, sonstige	86.69.29↔	Großflächige Spalthauttransplantation an andere Lokalisation
86.61.10↔	Kleinflächiges Vollhauttransplantat an die Hand	86.69.2a↔	Groß Spalthauttransplantation an Os und Unterschenkel
86.61.20↔	Großflächiges Vollhauttransplantat an die Hand	86.69.2b↔	Großflächige Spalthauttransplantation an den Fuß
86.61.99↔	Vollhauttransplantat an die Hand, sonstige	86.71↔	Harauspräp und Vorbereiten von gestielt oder fr Lappen
86.62.10↔	Kleinflächiges Spalthauttransplantat an die Hand	86.72↔	Verschiebung eines gestielten Lappens
86.62.20↔	Großflächiges Spalthauttransplantat an die Hand	86.73.00↔	Anbr von gestieltem oder fr Lappen an d Hand, n.n.bez.
86.62.99↔	Sonstiges Hauttransplantat an die Hand, sonstiges	86.73.10↔	Kleinflächige Dehnungsplastik an die Hand
86.63.10↔	Kleinfl Vollhaut an D Kopf (auss Lip und Mund)	86.73.11↔	Kleinflächige Verschiebe-Rotationsplastik an die Hand
86.63.11↔	Kleinflächiges Vollhauttransplantat an den Hals	86.73.12↔	Kleinflächige Transpositionsplastik an die Hand
86.63.12↔	Kleinflächiges Vollhauttransplantat an Schulter und Oberarm	86.73.13↔	Kleinflächige Insellappenplastik an die Hand
86.63.13↔	Kleinflächiges Vollhauttransplantat an den Unterarm	86.73.20↔	Großflächige Dehnungsplastik an die Hand
86.63.15↔	Kleinfl Vollhauttransplantat an Bruw, Bauch und Rücken	86.73.21↔	Großflächige Verschiebe-Rotationsplastik an die Hand
86.63.16↔	Kleinfl Vollhauttransplantat an d Leisten und Genreg	86.73.22↔	Großflächige Transpositionsplastik an die Hand
86.63.17↔	Kleinflächiges Vollhauttransplantat an das Gesäß	86.73.23↔	Großflächige Insellappenplastik an die Hand
86.63.18↔	Kleinfl Vollhauttransplantat an Os und Unterschenkel	86.73.24↔	Großflächige Z-Plastik an die Hand
86.63.19↔	Kleinflächiges Vollhauttransplantat an andere Lokalisation	86.73.29↔	Sonstige lokale Lappenplastik an die Hand
86.63.1a↔	Kleinflächiges Vollhauttransplantat an den Fuß	86.73.30↔	Anbr von fr Lappen mit mikrovaskulärer Anast an d Hand
86.63.20↔	Groß Vollhaut an D Kopf (auss Lip und Mund)	86.73.40↔	Anbr von gestielt reg o gestielt Fernl an d Hand
86.63.21↔	Großflächiges Vollhauttransplantat an den Hals	86.73.80↔	Komb plastische Eingriffe an Haut und Unterhaut der Hand
86.63.22↔	Großflächiges Vollhauttransplantat an Schulter und Oberarm	86.73.99↔	Anbr von gestielten oder fr Lappen an d Hand, sonstige
86.63.23↔	Großflächiges Vollhauttransplantat an den Unterarm	86.74.10↔	Kleinflächige Dehnungsplastik am Kopf (außer Lippe und Mund)
86.63.25↔	Groß Vollhauttransplantat an Bruw, Bauch und Rücken	86.74.11↔	Kleinflächige Dehnungsplastik am Hals
86.63.26↔	Groß Vollhauttransplantat an d Leisten und Genreg	86.74.12↔	Kleinflächige Dehnungsplastik an Schulter und Oberarm
86.63.27↔	Großflächiges Vollhauttransplantat an das Gesäß	86.74.13↔	Kleinflächige Dehnungsplastik am Unterarm
86.63.28↔	Groß Vollhauttransplantat an Os und Unterschenkel	86.74.14↔	Kleinflächige Dehnungsplastik an Brustwand und Rücken
86.63.29↔	Großflächiges Vollhauttransplantat an andere Lokalisation	86.74.15↔	Kleinflächige Dehnungsplastik an der Bauchregion
86.63.2a↔	Großflächiges Vollhauttransplantat an den Fuß	86.74.16↔	Kleinfl Dehnungsplastik an der Leisten- u Genitalregion
86.63.99↔	Vollhauttransplantat an andere Lokalisationen, sonstige	86.74.17↔	Kleinflächige Dehnungsplastik am Gesäß
86.67.10↔	Kleinfl temporäres HautRegenerationsgraft an D Kopf	86.74.18↔	Kleinfl Dehnungsplastik an Oberschenkel und Unterschenkel
86.67.11↔	Kleinfl temporäres Haut-Regenerationsgraft an den Hals	86.74.19↔	Kleinflächige Dehnungsplastik, an andere Lokalisationen
86.67.12↔	Kleinfl temporäres HautRegenergraft an Schult und Oba	86.74.1a↔	Kleinflächige Dehnungsplastik am Fuß
86.67.13↔	Kleinfl temporäres HautRegenergraft an D Unterarm	86.74.20↔	Kifl VerschiebeRotationspl a Kopf (auss Lip und Mund)
86.67.14↔	Kleinfl temporäres Haut-Regenerationsgraft an die Hand	86.74.21↔	Kleinflächige Verschiebe-Rotationsplastik am Hals
86.67.15↔	Kleinfl temp HautRegenergraft an Bruw und Rücken	86.74.22↔	Kifl VerschiebeRotationsplastik an Schulter und Oba
86.67.16↔	Kleinfl temporäres HautRegenergraft an d Bauchreg	86.74.23↔	Kleinflächige Verschiebe-Rotationsplastik am Unterarm
86.67.17↔	Kleinfl temp HautRegenergraft an d untere Extrem	86.74.25↔	Kifl VerschiebeRotationsplastik an Bruw und Rücken
86.67.19↔	Kleinfl temporäres HautRegenerationsgraft an And Lok	86.74.26↔	Kleinflächige Verschiebe-Rotationsplastik an der Bauchregion
86.67.20↔	Groß temporäres HautRegenerationsgraft an D Kopf	86.74.27↔	Kifl VerschiebeRotationspl an d Leist und Genreg
86.67.21↔	Großflächiges temporäres Haut-Regenerationsgraft an den Hals	86.74.28↔	Kleinflächige Verschiebe-Rotationsplastik am Gesäß
86.67.22↔	Groß temporäres HautRegenergraft an Schulter und Oba	86.74.29↔	Kifl VerschiebeRotationsplastik, an And Lok
86.67.23↔	Großfl temporäres Haut-Regenerationsgraft an den Unterarm	86.74.2a↔	Kifl VerschiebeRotationspl an Os und Unterschenkel
86.67.24↔	Großflächiges temporäres Haut-Regenerationsgraft an die Hand	86.74.2b↔	Kleinflächige Verschiebe-Rotationsplastik am Fuß
86.67.25↔	Groß temporäres HautRegenergraft an Bruw und Rücken	86.74.30↔	Kifl Transpositionsplastik a Kopf (auss Lip und Mund)
		86.74.31↔	Kleinflächige Transpositionsplastik am Hals

86.74.32↔	Kleinflächige Transpositionsplastik an Schulter und Oberarm	86.76.46↔	Groß Insellappenplastik an d Leisten und Genreg
86.74.33↔	Kleinflächige Transpositionsplastik am Unterarm	86.76.47↔	Großflächige Insellappenplastik am Gesäß
86.74.34↔	Kleinflächige Transpositionsplastik an Brustwand und Rücken	86.76.48↔	Groß Insellappl an Oberschenkel und Unterschenkel
86.74.35↔	Kleinflächige Transpositionsplastik an der Bauchregion	86.76.49↔	Großflächige Insellappenplastik, an andere Lokalisationen
86.74.36↔	Kifl Transpositionsplastik an d Leisten und Genreg	86.76.4a↔	Großflächige Insellappenplastik am Fuß
86.74.37↔	Kleinflächige Transpositionsplastik am Gesäß	86.76.99↔	Anbr von gestielt o fr Lp an And Lok, GroFl, sonstige
86.74.38↔	Kifl Transpositionsplastik an Os und Unterschenkel	86.77.10↔	Sonst lokale Lappenplastik am Kopf (außer Lippe und Mund)
86.74.39↔	Kleinfl Transpositionsplastik, an andere Lokalisationen	86.77.11↔	Sonstige lokale Lappenplastik am Hals
86.74.3a↔	Kleinflächige Transpositionsplastik am Fuß	86.77.12↔	Sonstige lokale Lappenplastik an Schulter und Oberarm
86.74.40↔	Kleinfl Insellappenplastik am Kopf (außer Lippe und Mund)	86.77.13↔	Sonstige lokale Lappenplastik am Unterarm
86.74.41↔	Kleinflächige Insellappenplastik am Hals	86.77.14↔	Sonstige lokale Lappenplastik an Brustwand und Rücken
86.74.42↔	Kleinflächige Insellappenplastik an Schulter und Oberarm	86.77.15↔	Sonstige lokale Lappenplastik an der Bauchregion
86.74.43↔	Kleinflächige Insellappenplastik am Unterarm	86.77.16↔	Sonst lokale Lappenplastik an der Leisten- und Genitalregion
86.74.44↔	Kleinflächige Insellappenplastik an Brustwand und Rücken	86.77.17↔	Sonstige lokale Lappenplastik am Gesäß
86.74.45↔	Kleinflächige Insellappenplastik an der Bauchregion	86.77.18↔	Sonst lokale Lappenplastik an Oberschenkel und Uschenkel
86.74.46↔	Kleinflächige Insellappl an d Leisten und Genreg	86.77.19↔	Sonstige lokale Lappenplastik, an andere Lokalisationen
86.74.47↔	Kleinflächige Insellappenplastik am Gesäß	86.77.1a↔	Sonstige lokale Lappenplastik am Fuß
86.74.48↔	Kifl Insellappl an Oberschenkel und Unterschenkel	86.77.99↔	Anbringen von sonstiger lokaler Lappenplastik, sonstige
86.74.49↔	Kleinflächige Insellappenplastik, an andere Lokalisationen	86.78.10↔	Anbr v fr Lp m mkrvsk Anst a Kpf (auss Lp u Mnd)
86.74.4a↔	Kleinflächige Insellappenplastik am Fuß	86.78.11↔	Anbr von fr Lappen mit mikrovaskulärer Anast a Hals
86.74.99↔	Anbr von gestielt oder fr Lappen an And Lok, sonstige	86.78.12↔	Anbr von fr Lp m mikrovask Anast an Schulter und Oba
86.75.10↔	Revision von gestielt o fr Lp o fr Hauttx d Kopfes	86.78.13↔	Anbr von fr Lp mit mikrovaskulärer Anast a Unterarm
86.75.11↔	Revision von gestielt o fr Lp o fr Hauttx d Halses	86.78.14↔	Anbr von fr Lp m mikrovask Anast an Bruw und Rücken
86.75.12↔	Rev von gestielt o fr Lp o fr Hauttx von Schult u Oba	86.78.15↔	Anbr von fr Lp mit mikrovaskulärer Anast an Bauchreg
86.75.13↔	Revision von gestielt o fr Lp o fr Hauttx d Unterarmes	86.78.16↔	Anbr von fr Lp m mikrovask Anast an d Leist u Genreg
86.75.14↔	Revision von gestielt oder fr Lp oder fr Hauttx d Hand	86.78.17↔	Anbr von fr Lappen mit mikrovaskulärer Anast a Gesäß
86.75.15↔	Rev von gestielt o fr Lp o fr Hauttx d Bruw und Rücken	86.78.18↔	Anbr von fr Lp m mikrovask Anast an d unteren Extrem
86.75.16↔	Revision von gestielt o fr Lp o fr Hauttx d Bauchreg	86.78.19↔	Anbr von fr Lp mit mikrovaskulärer Anast an And Lok
86.75.17↔	Rev von gestielt o fr Lp o fr Hauttx d unteren Extrem	86.78.20↔	Anbr v gestielt rg Lp o gestielt Fml a Kpf (auss Lp u Mnd)
86.75.19↔	Revision von gestielt o fr Lp o fr Hauttx and Lok	86.78.21↔	Anbr von gestielt regionalem Lp o gestielt Fernl a Ha
86.75.99↔	Revision von gestieltem oder freiem Lappen, sonstige	86.78.22↔	Anbr v gestielt rg Lp o gestielt Fml an Schl u Ob
86.76.10↔	Großflächige Dehnungsplastik am Kopf (außer Lippe und Mund)	86.78.23↔	Anbr von gestielt reg Lp o gestielt Fernl a Unterarm
86.76.11↔	Großflächige Dehnungsplastik am Hals	86.78.24↔	Anbr v gestielt rg Lp o gestielt Fml an Brw u Rückn
86.76.12↔	Großflächige Dehnungsplastik an Schulter und Oberarm	86.78.25↔	Anbr v gestielt reg Lp o gestielt Fernl an d Bauchreg
86.76.13↔	Großflächige Dehnungsplastik am Unterarm	86.78.26↔	Anbr v gestielt rg Lp o gestielt Fml an d Leist u Gnrg
86.76.14↔	Großflächige Dehnungsplastik an Brustwand und Rücken	86.78.27↔	Anbr von gestielt reg Lp o gestielt Fernl a Gesäß
86.76.15↔	Großflächige Dehnungsplastik an der Bauchregion	86.78.28↔	Anbr v gestielt rg Lp o gestielt Fml an d unt Extrm
86.76.16↔	Großfl Dehnungsplastik an der Leisten- u Genitalregion	86.78.29↔	Anbr von gestielt reg Lp o gestielt Fernl an And Lok
86.76.17↔	Großflächige Dehnungsplastik am Gesäß	86.78.30↔	Kmb Plst Engr an Haut u Unth d Kpfs (auss Lp u Mnd)
86.76.19↔	Großflächige Dehnungsplastik, an andere Lokalisationen	86.78.31↔	Komb plastische Ingr an Haut und Unterhaut d Halses
86.76.1a↔	Großfl Dehnungsplastik an Oberschenkel und Unterschenkel	86.78.32↔	Komb Plast Ingr an Haut u Unterhaut von Schult u Oba
86.76.1b↔	Großflächige Dehnungsplastik am Fuß	86.78.33↔	Komb Plast Ingr an Haut und Unterhaut d Unterarmes
86.76.20↔	Groß VerschiebeRotationspl a Kopf (auss Lip u Mund)	86.78.34↔	Komb Plast Ingr an Haut u Unterhaut von Bruw u Rücken
86.76.21↔	Großflächige Verschiebe-Rotationsplastik am Hals	86.78.35↔	Komb Plast Ingr an Haut und Unterhaut von Bauchreg
86.76.22↔	Grossfl Verschiebe-Rotationsplastik an Schulter und Oberarm	86.78.36↔	Komb Plast Ingr an Haut u Unterhaut d Leist u Genreg
86.76.23↔	Großflächige Verschiebe-Rotationsplastik am Unterarm	86.78.37↔	Komb plastische Ingr an Haut und Unterhaut d Gesäßes
86.76.24↔	Grossfl Verschiebe-Rotationsplastik an Brustwand und Rücken	86.78.38↔	Komb Plast Ingr an Haut u Unterhaut d unteren Extrem
86.76.25↔	Großflächige Verschiebe-Rotationsplastik an der Bauchregion	86.78.39↔	Komb plastische Ingr an Haut und Unterhaut and Lok
86.76.26↔	Groß VerschiebeRotationspl an d Leist und Genreg	86.78.40↔	Anbr v sonst gestielt o fr Lp a Kopf (auss Lip u Mund)
86.76.27↔	Großflächige Verschiebe-Rotationsplastik am Gesäß	86.78.41↔	Anbringen von sonstm gestielten oder freien Lappen am Hals
86.76.28↔	Groß VerschiebeRotationspl an Os und Unterschenkel	86.78.42↔	Anbr von sonstigem gestielt o fr Lp an Schult und Oba
86.76.29↔	Grossfl Verschiebe-Rotationsplastik an andere Lokalisation	86.78.43↔	Anbr von sonstigem gestielt oder fr Lappen a Unterarm
86.76.2a↔	Großflächige Verschiebe-Rotationsplastik am Fuß	86.78.44↔	Anbr von sonstigem gestielt o fr Lp an Bruw und Rücken
86.76.30↔	Groß Transpositionsplastik a Kopf (auss Lip und Mund)	86.78.45↔	Anbr von sonstigem gestielt oder fr Lp an d Bauchreg
86.76.31↔	Großflächige Transpositionsplastik am Hals	86.78.46↔	Anbr von sonst gestielt o fr Lp an d Leist und Genreg
86.76.32↔	Großflächige Transpositionsplastik an Schulter und Oberarm	86.78.47↔	Anbringen von sonstm gestielten o freien Lappen am Gesäß
86.76.33↔	Großflächige Transpositionsplastik am Unterarm	86.78.48↔	Anbr von sonst gestielt o fr Lp an d unteren Extrem
86.76.34↔	Großflächige Transpositionsplastik an Brustwand und Rücken	86.78.49↔	Anbr von sonstigem gestielt oder fr Lappen an And Lok
86.76.35↔	Großflächige Transpositionsplastik an der Bauchregion	86.84.10↔	Korrektur einer Narbenkontraktur oder Bride am Kopf
86.76.36↔	Groß Transpositionsplastik an d Leisten und Genreg	86.84.13↔	Korrektur einer Narbenkontraktur oder Bride an Unterarm
86.76.37↔	Großflächige Transpositionsplastik am Gesäß	86.84.14↔	Korrektur einer Narbenkontraktur oder Bride an der Hand
86.76.38↔	Groß Transpositionsplastik an Os und Unterschenkel	86.84.17↔	Krr e Nrbnkntrkr o Brd an d Leist u Gnrg o a Gsäß
86.76.39↔	Großflächige Transpositionsplastik an andere Lokalisation	86.84.18↔	Korr e Narbenkontraktur oder Bride an d unteren Extrem
86.76.3a↔	Großflächige Transpositionsplastik am Fuß	86.84.19↔	Korr e Narbenkontraktur oder Bride an and Lokalisation
86.76.40↔	Grossfl Insellappenplastik am Kopf (außer Lippe und Mund)	86.88.50↔	Anl o Wchs e Syst z Vkuumvrs, tief, an Kn u Gl d Extrm
86.76.41↔	Großflächige Insellappenplastik am Hals	86.88.51↔	Anl o Wchs e Syst z Vkuumvrs, tief, an Thr, Mdst u Strm
86.76.42↔	Großflächige Insellappenplastik an Schulter und Oberarm	86.88.52↔	Anl o Wechsel e Syst zur Vakuumversiegelung, a off Abd
86.76.43↔	Großflächige Insellappenplastik am Unterarm	86.88.53↔	Anl o Wechsel e Syst zur Vakuumvers, endorektal
86.76.44↔	Großflächige Insellappenplastik an Brustwand und Rücken	86.88.59↔	Anl o Wchs e Syst z Vkuumvrs, an Haut u Unth o snst Lk
86.76.45↔	Großflächige Insellappenplastik an der Bauchregion	86.91↔	Exzision von Haut zur Transplantation

86.93.10↔	Einsetzen eines Gewebeexpanders am Kopf	86.93.15↔	Einsetzen eines Gewebeexpanders an Brustwand und Rücken
86.93.11↔	Einsetzen eines Gewebeexpanders am Hals	86.93.16↔	Einsetzen eines Gewebeexpanders an der Bauchregion
86.93.12↔	Einsetzen eines Gewebeexpanders an Schulter und Oberarm	86.93.18↔	Einsetzen eines Gewebeexpanders an der unteren Extremität
86.93.13↔	Einsetzen eines Gewebeexpanders am Unterarm	86.93.99↔	Einsetzen eines Gewebeexpanders, sonstige
86.93.14↔	Einsetzen eines Gewebeexpanders an der Hand		

ADRG F24**Perkutane Koronarangioplastie (PTCA) mit kompl. Diagn. und hochkompl. Intervent. od. mit PTA**

Mindestens eine Prozedur in Tabelle F24-2 und ((mindestens eine Prozedur in Tabelle F24-3 oder mindestens zwei Prozeduren in Tabelle F24-4) und Hauptdiagnose in Tabelle F24-1 oder Prozedur in Tabelle F24-5)

DRG F24A**Perkutane Koronarangioplastie (PTCA) mit kompl. Diagn. und hochkompl. Intervent. od. mit PTA, mit äusserst schweren CC oder Alter < 16 Jahre**

PCCL > 3 oder Alter < 16 Jahre

DRG F24B**Perkutane Koronarangioplastie (PTCA) mit kompl. Diagn. und hochkompl. Intervent. od. mit PTA, ohne äusserst schwere CC, Alter > 15 Jahre****Hauptdiagnose F24-1**

121.0	Akuter transmuraler Myokardinfarkt Vorderwand	123.5	Papillarmuskelruptur als ak Komplik nach ak MI
121.1	Akuter transmuraler Myokardinfarkt Hinterwand	123.6	Thrombose Vorhof/HOhr/Kammer ak Komplik nach ak MI
121.2	Akuter transmuraler Myokardinfarkt an sonst Lok	I42.1	Hypertrophische obstruktive Kardiomyopathie
121.3	Akuter transmuraler Myokardinfarkt an nnbez Lok	I46.0	Herzstillstand m erfolgreicher Wiederbelebung
121.4	Akuter subendokardialer Myokardinfarkt	I47.2	Ventrikuläre Tachykardie
121.9	Akuter Myokardinfarkt, nnbez	I49.0	Kammerflattern u Kammerflimmern
122.0	Rezidivierender Myokardinfarkt Vorderwand	I50.00	Prim Rechtsherzinsuff
122.1	Rezidivierender Myokardinfarkt Hinterwand	I50.01	Sek Rechtsherzinsuff
122.8	Rezidivierender Myokardinfarkt an sonst Lok	I50.11	Linksherzinsuff, oh Beschw
122.9	Rezidivierender Myokardinfarkt an nnbez Lok	I50.12	Linksherzinsuff, m Beschw b stärk Belast
123.0	Hämoperikard als akut Komplik nach akut Myokardinf	I50.13	Linksherzinsuff, m Beschw b leichter Belast
123.1	ASD als akute Komplik nach akut Myokardinf	I50.14	Linksherzinsuff, m Beschw i Ruhe
123.2	VSD als akute Komplik nach akut Myokardinf	I50.19	Linksherzinsuff, nnbez
123.3	Ruptur Herzwand oh Hämoperik als ak Komplik ak MI	Z01.80	Abklärung Disposition für maligne Herzrhythmusstörungen
123.4	Ruptur Chordae tendineae als ak Komplik ak MI		

Prozedur F24-2

00.66.00↔	Prkt trnslm Krngioplast [PTCA] o Krn Athrkt, n.n.bz.	35.99.14↔	Sonstige Op b kong Klappanom d Herz, Trikuspidalklappe
00.66.10↔	Perkutane translu Verschl e Fistel d Herzkranzgefässe	35.99.15↔	So Op b kong Klappanom d Herz, AV o Trunkusklappe
00.66.20↔	Koronarangioplastik [PTCA], mit Ballons, n.n.bez.	35.99.19↔	Sonstige Op b kong Klappanom d Herz, sonstige Klap
00.66.21↔	Krangioplast [PTCA] m mdkmntnfrestzndn Blins	35.99.20↔	Sonstige Operationen an Herzklappen, minimal-invasiv
00.66.22↔	Korangioplast [PTCA] mit Akbeschichteten Ballons	35.99.99↔	Sonstige Operationen an Herzklappen, sonstige
00.66.29↔	Koronarangioplastik [PTCA], mit Ballons, sonstige	36.04↔	Thrombolytische Koronararterieninfusion
00.66.99↔	Prkt trnslm Krngioplast [PTCA] o Krn Athrkt, S	36.06↔	Einsetz von Koronarstent(s) ohne MedFreisetzung
35.99.00↔	Sonstige Operationen an Herzklappen, n.n.bez.	36.07.00↔	Einsetz Koronarstent(s) m MedFreistz, n.n.bez.
35.99.10↔	Sonstige Operationen b kong Klappanom d Herz, n.n.bez.	36.07.10↔	Einsetz Koronarstent(s) m MedFreistz, bioresob Stent(s)
35.99.11↔	Sonstige Op b kong Klappanom d Herz, Aortklapp	36.07.99↔	Einsetz Koronarstent(s) m MedFreistz, sonstige
35.99.12↔	Sonstige Operationen b kong Klappanom d Herz, Mitralkl	36.09↔	Sonstige Koronararterien-Desobliteration
35.99.13↔	Sonstige Op b kong Klappanom d Herz, Pulmonalklappe	36.32↔	Sonstige transmyokardiale Revaskularisation

Prozedur F24-3

00.41‡↔	Massnahme auf zwei Gefässen	92.27.21↔	Imp o Eins rdioakt Elm (Brchyth m umschl Rdion), Körprb
00.42‡↔	Massnahme auf drei Gefässen	92.27.22↔	Imp/Eins radak Elm (Brchyth m umschl Rdion), intrkvträr
00.43‡↔	Massnahmen auf vier oder weiteren Gefässen	92.27.23↔	Imp/Eins radak Elm (Brchyth m umschl Rdion), intrlmnl
00.44‡↔	Massnahme auf Gefässbifurkation	92.27.30↔	Imp o Eins rdioakt Elm (Brchyth m umschl Rdion), Gf nnbz
00.46‡↔	Einsetzen von zwei Gefässstents	92.27.31↔	Imp/Eins radak Elm (Brchyth m umschl Rdion), Krnrgfäss
00.47‡↔	Einsetzen von drei Gefässstents	92.27.39↔	Imp o Eins rdioakt Elm (Brchyth m umschl Rdion), so Gf
00.48‡↔	Einsetzen von vier oder weiteren Gefässstents	92.27.40↔	Impl o Eins rdakti Elem(Brchyth m Radionklid), intraop
92.27.00↔	Imp/Eins radak Elm (Brchyth m umschl Rdion), Körprb, S o nnbz	92.27.70↔	Radioaktive Moulagen, n.n.bez.
92.27.10↔	Imp/Eins radak Elm (Brchyth m umschl Rdion), w Geschl, nnbz	92.27.71↔	Rdioakt Moulgn: Knstr u Appl v obrfl rdioaktvn Moulgn
92.27.11↔	Imp o Eins rdioakt Elm (Brchyth m umschl Rdion), intraut	92.27.72↔	Rdioakt Moulgn: Knstr u Appl v N auf d Körprb vrw Appl
92.27.12↔	Imp o Eins rdioakt Elm (Brchyth m umschl Rdion), intrvg	92.27.73↔	Radioakt Moulagen: Konstr u Appl v Augenapplikatoren
92.27.13↔	Imp/Eins radak Elm (Brchyth m umschl Rdion), intu u intv kmb	92.27.79↔	Radioaktive Moulagen, sonstige

Prozedur F24-4

36.06↔	Einsetz von Koronarstent(s) ohne MedFreisetzung	36.07.10↔	Einsetz Koronarstent(s) m MedFreistz, bioresob Stent(s)
36.07.00↔	Einsetz Koronarstent(s) m MedFreistz, n.n.bez.	36.07.99↔	Einsetz Koronarstent(s) m MedFreistz, sonstige

Prozedur F24-5

00.55.00↔	Enstz v prph Gfstnt(s) m MdFreistzng, n.n.bz.	39.76.40↔	Perkut Atherekt an präzerebr(en) (extrkr(en)) Gef(en)
00.55.11↔	Eins v prph Gfstnt m MdFreistzng,drug el übl Stnt>10cm	39.76.50↔	Perkut sel Thrombol an extrkr Gef d Kopfes und Halses
00.55.99↔	Einsetz von periph Gefstent(s) m MedFreisetzung, So	39.76.60↔	Prkt Thrmckt an präzbr(n) (xtkr(n)) Gf(n), n.n.bz.
00.63↔	Perkutanes Einsetzen von Stent(s) an A. carotis	39.76.61↔	Prkt Rtitionsthrmkt an präzbr(n) (xtkr(n)) Gf(n)
00.64↔	Prkt Enstz v Stnt(s) an snst präzbr (xtkr) A	39.76.62↔	Perkutane stentgestützte Thrombektomie an extrkr Gef
00.65.00↔	Prkt Enstz v snst(n) intrkr vsk Stnt(s), n.n.bz.	39.76.69↔	Prkt Thrmckt an präzbr(n) (xtkr(n)) Gf(n), s.
00.65.11↔	Prkt trnslmnlis Enstz v intrkr vsk Mkrstnts	39.76.70↔	Prkt endvsk Frmdkörperntfng aus extrkr Gf d Kpfs u Hlss
00.65.99↔	Perkut Einsetz v sonst(n) intrakr vask Stent(s), So	39.76.99↔	Prkt trnslm endvsk Intrvntion an präzbr (xtkr Gf),s
00.67.00↔	Perkutanes Einsetzen von zentralen Gefässstent(s), n.n.bez.	39.77.00↔	Prkt trnslm u endvsk Intrvntion an intrkr(n)Gf(n),nnbz
00.67.10↔	Perkutanes Einsetzen von Gefässstent(s) in die V. cava	39.77.10↔	Perkutane Ballonangioplastie an intrakr(n) Gef(en)
00.67.20↔	Perkutanes Einsetzen von Gefässstent(s) in die V. porta	39.77.20↔	Perkutane Bladeangioplastie an intrakr(n) Gef(en)
00.67.99↔	Perkutanes Einsetzen von zentralen Gefässstent(s), sonst	39.77.30↔	Perkutane Laserangioplastie an intrakr(n) Gef(en)
39.50.00↔	Angiopl o Athrkt an snst(n) NHRzkrgef(n), n.n.bz.	39.77.40↔	Perkutane Atherektomie an intrakraniellm(n) Gefäss(en)
39.50.10↔	Angiopl o Athrkt an snst(n) NHRzkrgef(n) m Blln, n.n.bz.	39.77.50↔	Perkutane selektive Thrombolyse von intrakr(n) Gef(en)
39.50.11↔	Angiopl o Athrkt an snst(n) NHRzkrgef(n) m Enf Blln	39.77.60↔	Perkut Thrombektomie an intrakr(n) Gef(en), n.n.bez.
39.50.12↔	Angiopl o Athrkt an snst(n) NHRzkrgef(n) m ctng Blln	39.77.61↔	Perkutane Rotationsthrmektomie an intrakr(n) Gef(en)
39.50.13↔	Angiopl o Athrkt an snst(n) NHRzkrgef(n) m KryptstieBlln	39.77.62↔	Perkut stentgestützte Thrombekt an intrakr(n) Gef(en)
39.50.14↔	Angiopl o Athrkt an snst(n)NHRzkrgef(n)m Drg elng Blln	39.77.69↔	Perkutane Thrombektomie an intrakr(n) Gef(en),sonstige
39.50.19↔	Angiopl o Athrkt an snst(n) NHRzkrgef(n) m S Blln	39.77.70↔	Prkt endvsk Frmdkörperntfng aus intrkr(n) Gf(n)
39.50.20↔	Angiopl Blade Laserangpl an sonst(n) NiHerzkrgef(en)	39.77.99↔	Prkt trnslm endvsk Intrvntion an intrkr(n) Gf(n), s
39.50.21↔	Angiopl Thrombektomie an sonstigem(n) NiHerzkrgef(en)	39.90.00↔	Enstz v prph Gfstnt(s) oh MdFreistzng, n.n.bz.
39.50.99↔	Angiopl o Atherekt an sonst(n) NiHerzkrgef(en), so	39.90.10↔	Einsetz von Gefässst i nichtKard Gef, bare Stents
39.75.01↔	Perktr Gefint,Frmdkntf m Brgkthtr,Körbchnkthtr,etc.	39.90.11↔	Enstz v Gfässst i NKrd Gf, biorsrbierbr Stnt
39.75.10↔	Perktr Gefint,s Gf,Kthtrsystem z Rknlstion v Tlvrtschlüssn	39.90.12↔	Enstz v Gfässst i NKrd Gf, Grsslmg Stnt n.n.bz.
39.75.11↔	Prktrnslm Gfntvntion, S Gf, Rtitionsthrmkt	39.90.13↔	Enstz v Gfässst i NKrd Gf, Grsslmg Stnt ungvrd
39.75.12↔	Perktrnslumale Gefintervention, so Gef, Laserangpl	39.90.14↔	Enstz v Gfässst i NKrd Gf, Grsslmg Stnt gvrd
39.75.13↔	Perktr Gefint,S Gf,AntEmblieSyst(prph o vscr) Gf	39.90.15↔	Eins v Gfässst i NKrd Gf,cvrd Stnt(Stntgr)j Nianeurysmtschn Gf
39.75.14↔	Perktrnslumale Gefintervention, so Gef, Atherekt	39.90.16↔	Eins v Gfässst i nichtkrdial Gf,gvrt StntGrfts m bioaktvr Obrfl
39.75.15↔	Perktrnslum Gefintervention, so Gef, sel Thrombol	39.90.19↔	Einsetz von Gefässst i nichtKard Gef, sonstige Stents
39.75.16↔	Prk trnslmnl Gefintrv so Gef, sele Thrmblly, ultrschustz	39.90.30↔	Enstz v übrlng Stnt (>10 cm) i NKrd Gf, n.n.bz.
39.76.00↔	Prkt trnslm endvsk Intrvntion an präzbr (xtkr Gf ,nnbz)	39.90.31↔	Einsetz v überlange bare Stent (>10 cm) i niKard Gef
39.76.10↔	Prkt Bllnngiopsie an präzbr(n) (xtkr(n)) Gf(n)	39.90.32↔	Enstz v übrlng cvrd Stnt (>10 cm) i niKard Gf
39.76.20↔	Prkt Bldeangiopsie an präzbr(n) (xtkr(n)) Gf(n)	39.90.39↔	Einsetz von überlange Stent (>10 cm) i niKard Gef, So
39.76.30↔	Prkt Lsmngiopsie an präzbr(n) (xtkr(n)) Gf(n)		

ADRG F28**Amputation ausser an oberer Extremität und Zehen**

Prozedur in Tabelle F28-1

DRG F28A**Amputation mit zusätzlichem Gefässeingriff oder mit Hauttransplantation, mit äusserst schweren oder schweren CC**

Mindestens eine Prozedur in Tabelle F28-2 oder PCCL > 2 und Prozedur in Tabelle F28-3

DRG F28B**Amputation bei Kreislauferkrankungen ausser an oberer Extremität und Zehen, ohne Gefässeingriff, ohne Hauttransplantation, mit äusserst schweren oder schweren CC**

PCCL > 2

DRG F28C**Amputation bei Kreislauferkrankungen ausser an oberer Extremität und Zehen, ohne Gefässeingriff, ohne äusserst schwere oder schwere CC****Prozedur F28-1**

84.10↔	Amputation der unteren Extremität, n.n.bez.	84.17↔	Oberschenkel-Amputation
84.12↔	Amputation durch Fuss	84.18↔	Hüft-Exartikulation
84.14↔	Transmalleoläre Amputation im Sprunggelenk	84.19↔	Abdominopelvine Amputation
84.15↔	Sonstige Unterschenkel-Amputation	84.91↔	Amputation, n.n.bez.
84.16↔	Knie-Exartikulation		

Prozedur F28-2

00.55.00↔	Enstz v prph Gfstnt(s) m MdFreistzng, n.n.bez.	38.33.12↔	Resektion der A. ulnaris mit Anastomose
00.55.11↔	Eins v prph Gfstnt m MdFreistzng,drug el übl Stnt>10cm	38.33.13↔	Resektion von sonst Arterien des Unterarmes mit Anastomose
00.55.99↔	Einsetz von periph Gefstent(s) m MedFreisetzung, So	38.33.14↔	Resektion von Arterien der Hand mit Anastomose
00.63↔	Perkutanes Einsetzen von Stent(s) an A. carotis	38.33.20↔	Resektion von Venen d oberen Extrem m Anast, n.n.bez.
00.64↔	Prkt Enstz v Stnt(s) an snst präzrbr (xtrk) A	38.33.21↔	Resektion der V. axillaris mit Anastomose
00.65.00↔	Prkt Enstz v snst(n) intrkr vsk Stnt(s), n.n.bez.	38.33.22↔	Res von sonstigen tiefen Venen d ob Extrem m Anast
00.65.11↔	Prkt trnslmnl Enstz v intrkr vsk Mkrstnts	38.33.23↔	Resektion von oberfl Venen d ob Extrem m Anast
00.65.99↔	Perkut Einsetz v sonst(n) intrkr vask Stent(s), So	38.33.99↔	Resektion von Gef d oberen Extrem (m Anast), sonstige
00.67.00↔	Perkutanes Einsetzen von zentralen Gefässstent(s), n.n.bez.	38.34.00↔	Resektion der Aorta mit Anastomose, n.n.bez.
00.67.10↔	Perkutanes Einsetzen von Gefässstent(s) in die V. cava	38.34.10↔	Resektion d Aort ascendens und d Aortenbogens m Anast
00.67.20↔	Perkutanes Einsetzen von Gefässstent(s) in die V. porta	38.34.20↔	Resektion der Aorta descendens mit Anastomose
00.67.99↔	Perkutanes Einsetzen von zentralen Gefässstent(s), sonst	38.34.30↔	Resektion der Aorta abdominalis mit Anastomose
01.21↔	Inzision und Drainage an den kranialen Sinus	38.34.99↔	Resektion der Aorta mit Anastomose, sonstige
38.01↔	Inzision von intrakranialen Gefässen	38.36.00↔	Resektion von abdominalen Arterien mit Anastomose, n.n.bez.
38.06.00↔	Inzision von abdominalen Arterien, n.n.bez.	38.36.10↔	Resektion von viszeralen Arterien mit Anastomose, n.n.bez.
38.06.10↔	Inzision von viszeralen Arterien, n.n.bez.	38.36.11↔	Resektion des Truncus coeliacus mit Anastomose
38.06.11↔	Inzision des Truncus coeliacus	38.36.12↔	Resektion der A. gastrica mit Anastomose
38.06.12↔	Inzision der A. gastrica	38.36.13↔	Resektion der A. hepatica mit Anastomose
38.06.13↔	Inzision der A. hepatica	38.36.14↔	Resektion der A. lienalis mit Anastomose
38.06.14↔	Inzision der A. lienalis	38.36.15↔	Resektion der A. renalis mit Anastomose
38.06.15↔	Inzision der A. renalis	38.36.16↔	Resektion der A. mesenterialis mit Anastomose
38.06.16↔	Inzision der A. mesenterialis	38.36.17↔	Resektion der A. iliaca mit Anastomose
38.06.17↔	Inzision der A. lumbalis	38.36.19↔	Resektion von viszeralen Arterien mit Anastomose, sonst
38.06.18↔	Inzision der A. iliaca	38.36.99↔	Resektion von abdominalen Arterien mit Anastomose, sonst
38.06.19↔	Inzision von viszeralen Arterien, sonstige	38.37.00↔	Resektion von abdominalen Venen mit Anastomose, n.n.bez.
38.06.99↔	Inzision von abdominalen Arterien, sonstige	38.37.10↔	Resektion von tiefen abdomin Venen mit Anastomose, n.n.bez.
38.07.00↔	Inzision von abdominalen Venen, n.n.bez.	38.37.11↔	Resektion der V. cava inferior mit Anastomose
38.07.10↔	Inzision von tiefen abdominalen Venen, n.n.bez.	38.37.12↔	Resektion der V.iliaca mit Anastomose
38.07.11↔	Inzision der V. cava inferior	38.37.19↔	Resektion von tiefen abdomin Venen mit Anastomose, sonst
38.07.12↔	Inzision der V. iliaca	38.37.99↔	Resektion von abdominalen Venen mit Anastomose, sonst
38.07.19↔	Inzision von tiefen abdominalen Venen, sonstige	38.38.00↔	Resektion von Aa d unteren Extrem mit Anast, n.n.bez.
38.07.99↔	Inzision von abdominalen Venen, sonstige	38.38.10↔	Resektion d A. fem m Anast (communis) (superficialis)
38.10↔	Endarterektomie, Lokalisation n.n.bez.	38.38.11↔	Resektion der A. profunda femoris mit Anastomose
38.11↔	Endarterektomie von intrakraniellen Gefässen	38.38.12↔	Resektion der A. poplitea mit Anastomose
38.12↔	Endarterektomie von anderen Gefässen an Kopf und Hals	38.38.99↔	Resektion von Aa d unteren Extrem mit Anast, sonstige
38.13↔	Endarterektomie von Gefässen der oberen Extremität	38.41↔	Resektion von intrakraniellen Blutgefässen mit Ersatz
38.14.00↔	Endarterektomie der Aorta, n.n.bez.	38.42↔	Resektion von anderen Blutgefässen an Kopf und Hals
38.14.10↔	Endarterektomie von Aorta ascendens und Aortenbogen	38.43.00↔	Resektion von Blgef d oberen Extrem mit Ers, n.n.bez.
38.14.20↔	Endarterektomie der Aorta descendens	38.43.10↔	Resektion von Arterien der oberen Extremität mit Ersatz
38.14.30↔	Endarterektomie der Aorta abdominalis	38.43.11↔	Resektion der A. axillaris mit Ersatz
38.14.99↔	Endarterektomie der Aorta, sonstige	38.43.20↔	Res von Venen der oberen Extremität mit Ersatz, n.n.bez.
38.16.00↔	Endarterektomie von abdominalen Arterien, n.n.bez.	38.43.21↔	Resektion der V. axillaris mit Ersatz
38.16.10↔	Endarterektomie von viszeralen Arterien, n.n.bez.	38.43.28↔	Resektion von sonstigen tiefen Venen d ob Extrem m Ers
38.16.11↔	Endarterektomie des Truncus coeliacus	38.43.29↔	Resektion von Venen der oberen Extremität mit Ersatz, sonst
38.16.12↔	Endarterektomie der A. gastrica	38.43.99↔	Resektion von Blgef d oberen Extrem mit Ers, sonstige
38.16.13↔	Endarterektomie der A. hepatica	38.44.00↔	Resektion der Aorta abdominalis mit Ersatz, n.n.bez.
38.16.14↔	Endarterektomie der A. lienalis	38.44.10↔	Resektion der Aorta abdominalis, suprarenal mit Ersatz
38.16.15↔	Endarterektomie der A. renalis	38.44.11↔	Resektion der Aorta abdominalis, infrarenal mit Ersatz
38.16.16↔	Endarterektomie der A. mesenterialis	38.44.12↔	Resektion der Aorta abdominalis, juxtarenal mit Ersatz
38.16.17↔	Endarterektomie der A. lumbalis	38.44.99↔	Resektion der Aorta abdominalis mit Ersatz, sonstige
38.16.18↔	Endarterektomie der A. iliaca	38.46↔	Resektion von abdominalen Arterien mit Ersatz
38.16.19↔	Endarterektomie von viszeralen Arterien, sonstige	38.47.00↔	Resektion von abdominalen Venen mit Ersatz, n.n.bez.
38.16.99↔	Endarterektomie von abdominalen Arterien, sonstige	38.47.10↔	Resektion von tiefen abdominalen Venen mit Ersatz, n.n.bez.
38.18.00↔	Endarterektomie von Gefässen der unteren Extremität, n.n.bez.	38.47.11↔	Resektion der V. cava inferior mit Ersatz
38.18.10↔	Endarterektomie der A. femoralis (communis) (superficialis)	38.47.12↔	Resektion der V. iliaca mit Ersatz
38.18.11↔	Endarterektomie der A. profunda femoris	38.47.19↔	Resektion von tiefen abdominalen Venen mit Ersatz, sonst
38.18.12↔	Endarterektomie der A. poplitea	38.47.99↔	Resektion von abdominalen Venen mit Ersatz, sonstige
38.18.99↔	Endarterektomie von Gefässen der unteren Extremität, sonst	38.48.00↔	Resektion von Aa d unteren Extrem mit Ers, n.n.bez.
38.21↔	Biopsie eines Blutgefässes	38.48.10↔	Res der A. femoralis mit Ersatz (communis) (superficialis)
38.32.00↔	Resektion von and Gef a Kopf und Ha m Anast, n.n.bez.	38.48.11↔	Resektion der A. profunda femoris mit Ersatz
38.32.10↔	Resektion von extrk Aa an Kopf und Hals mit Anast	38.48.12↔	Resektion der A. poplitea mit Ersatz
38.32.20↔	Res von extrk Venen an Kopf und Ha m Anast, n.n.bez.	38.48.13↔	Resektion von Arterien des Unterschenkels mit Ersatz
38.32.21↔	Resektion der V. jugularis mit Anastomose	38.48.99↔	Resektion von Aa d unteren Extrem mit Ers, sonstige
38.32.22↔	Res von oberfl extrk Venen an Kopf und Ha m Anast	38.61↔	Sonstige Exzision von intrakraniellen Gefässen
38.32.99↔	Resektion von and Gef an Kopf und Ha m Anast, sonstige	38.62↔	Sonstige Exzision von Gefässen an Kopf und Hals
38.33.00↔	Resektion von Gef d oberen Extrem (m Anast), n.n.bez.	38.63.00↔	Sonst Exzision von Gefässen der oberen Extremität, n.n.bez.
38.33.10↔	Resektion von Aa d oberen Extrem mit Anast, n.n.bez.	38.63.10↔	Sonst Exzision von Arterien der oberen Extremität, n.n.bez.
38.33.11↔	Resektion von Arterien des Oberarmes mit Anastomose	38.63.11↔	Sonstige Exzision von Arterien der Hand

38.63.19↔	Sonst Exzision von Arterien der oberen Extremität, sonst	38.85.21↔	Sonstiger chirurgischer Verschluss der V. cava superior
38.63.20↔	Sonst Exzision von Venen der oberen Extremität, n.n.bez.	38.85.22↔	Sonstiger chirurgischer Verschluss der V. pulmonalis
38.63.21↔	Sonst Exzision von tiefen Venen der oberen Extremität	38.85.23↔	Sonstiger chirurgischer Verschluss der V. subclavia
38.63.29↔	Sonst Exzision von Venen der oberen Extremität, sonst	38.85.28↔	So chir Verschluss von sonst tiefen thorakalen Venen
38.63.99↔	Sonst Exzision von Gefässen der oberen Extremität, sonst	38.85.29↔	So chir Verschluss von thorakalen Venen, sonstige
38.64.00↔	Sonstige Exzision der Aorta, n.n.bez.	38.85.99↔	So chir Verschluss von and thorakalen Gef, sonstige
38.64.10↔	Sonstige Exzision der thorakalen Aorta	38.86.00↔	Sonstiger chir Verschluss von abd Aa, n.n.bez.
38.64.20↔	Sonstige Exzision der Aorta abdominalis	38.86.10↔	Sonstiger chir Verschluss von viszeralen Aa, n.n.bez.
38.64.99↔	Sonstige Exzision der Aorta, sonstige	38.86.11↔	Sonstr chirurgischer Verschluss des Truncus coeliacus
38.65.00↔	Sonstige Exzision von thorakalen Gefässen, n.n.bez.	38.86.12↔	Sonstiger chirurgischer Verschluss der A. gastrica
38.65.10↔	Sonstige Exzision von thorakalen Arterien	38.86.13↔	Sonstiger chirurgischer Verschluss der A. hepatica
38.65.20↔	Sonstige Exzision von thorakalen Venen, n.n.bez.	38.86.14↔	Sonstiger chirurgischer Verschluss der A. lienalis
38.65.21↔	Sonstige Exzision der V. cava superior	38.86.15↔	Sonstiger chirurgischer Verschluss der A. renalis
38.65.22↔	Sonstige Exzision von sonstigen tiefen thorakalen Venen	38.86.16↔	Sonstiger chirurgischer Verschluss der A. mesenterialis
38.65.29↔	Sonstige Exzision von thorakalen Venen, sonstige	38.86.17↔	Sonstiger chirurgischer Verschluss der A. iliaca
38.65.99↔	Sonstige Exzision von thorakalen Gefässen, sonstige	38.86.19↔	Sonstiger chir Verschluss von viszeralen Aa, sonstige
38.66.00↔	Sonstige Exzision von abdominalen Arterien, n.n.bez.	38.86.99↔	Sonstiger chir Verschluss von abd Aa, sonstige
38.66.10↔	Sonstige Exzision von viszeralen Arterien, n.n.bez.	38.87.00↔	Sonstiger chir Verschluss von abd Venen, n.n.bez.
38.66.11↔	Sonstige Exzision des Truncus coeliacus	38.87.10↔	So chir Verschluss von tiefen abd Venen, n.n.bez.
38.66.12↔	Sonstige Exzision der A. gastrica	38.87.11↔	Sonstiger chirurgischer Verschluss der V. cava inferior
38.66.13↔	Sonstige Exzision der A. hepatica	38.87.12↔	So chir Verschl d V. iliaca communis u V. iliaca int
38.66.14↔	Sonstige Exzision der A. lienalis	38.87.19↔	So chir Verschluss von tiefen abd Venen, sonstige
38.66.15↔	Sonstige Exzision der A. renalis	38.87.99↔	Sonstiger chir Verschluss von abd Venen, sonstige
38.66.16↔	Sonstige Exzision der A. mesenterialis	38.88↔	Sonstiger chir Verschluss von Aa d unteren Extremität
38.66.17↔	Sonstige Exzision der A. lumbalis	39.0x.00↔	Shunt einer systemischen zur Pulmonalarterie, n.n.bez.
38.66.18↔	Sonstige Exzision der A. iliaca	39.0x.10↔	Anast zwischen A. subcl u A. pulmon (BlalockTaussig)
38.66.19↔	Sonstige Exzision viszeraler Arterien, sonstige	39.0x.11↔	Anast zw Aort u A. pulmon dextra (WaterstonCooley)
38.66.99↔	Sonstige Exzision abdominalen Arterien, sonstige	39.0x.12↔	Anst zw Art dscndns u A. plmn snstr (PittsSmith)
38.67.00↔	Sonstige Exzision von abdominalen Venen, n.n.bez.	39.0x.13↔	Anast zwischen A. pulmon sinistra und A. pulmon dextra
38.67.10↔	Sonst Exzision von tiefen abdominalen Venen, n.n.bez.	39.0x.20↔	Prothesenshunt zwischen A. pulmonalis und Aorta, zentral
38.67.11↔	Sonstige Exzision der V. cava inferior	39.0x.21↔	Prothesenshunt zwischen A. pulmonalis und Aorta, peripher
38.67.12↔	Sonstige Exzision der V. iliaca	39.0x.23↔	Pulmonalarteriellles Banding
38.67.19↔	Sonst Exzision von tiefen abdominalen Venen, sonst	39.0x.24↔	Shunt e systemischen z Pulmonart, DamusKayStanselOp
38.67.99↔	Sonstige Exzision von abdominalen Venen, sonstige	39.0x.99↔	Shunt einer systemischen zur Pulmonalarterie, sonstige
38.68.00↔	Sonst Exzision von Arterien der unteren Extremität, n.n.bez.	39.1↔	Intra-abdominaler venöser Shunt
38.68.10↔	Sonstige Exzision von Arterien des Oberschenkels	39.22.00↔	Bypass zwischen Aorta, A. subclavia und A. carotis, n.n.bez.
38.68.20↔	Sonst Exzision von Arterien des Unterschenkels und des Fußes	39.22.10↔	Bypass an der A. carotis, n.n.bez.
38.68.99↔	Sonst Exzision von Arterien der unteren Extremität, sonst	39.22.11↔	Bypass zwischen A. carotis und A. carotis
38.7x.10↔	Unterbrechung des V. cava chirurgisch, n.n.bez.	39.22.12↔	Bypass zwischen A. carotis und A. vertebralis
38.7x.11↔	Einsetzen e Antiembolie-Schirmes in die V. cava, chirurgisch	39.22.13↔	Bypass zwischen A. carotis und A. subclavia
38.7x.12↔	Entfernung e AntiembolieSchirmes in d V. cava, chir	39.22.14↔	Bypass zwischen A. carotis und Aorta
38.7x.13↔	Ligatur oder Plicature der V. cava, chirurgische	39.22.19↔	Bypass an der A. carotis, sonstige
38.7x.19↔	Chirurgische Unterbrechung des V. cava, chirurgisch, sonst	39.22.20↔	Bypass an der A. subclavia, n.n.bez.
38.81↔	Sonstr chirurgischer Verschluss von intrakraniellen Gefässen	39.22.21↔	Bypass zwischen A. subclavia und Aorta
38.82.00↔	So chir Verschluss von Gef a Kopf und Ha, n.n.bez.	39.22.29↔	Bypass an der A. subclavia, sonstige
38.82.10↔	Sonstiger chir Verschluss von extrk Aa an Kopf und Ha	39.22.99↔	Bypass zwischen Aorta, A. subclavia und A. carotis, sonst
38.82.20↔	So chir Verschl v extrk Venen an Kopf u Ha, n.n.bez.	39.23↔	Sonstiger intrathorakaler, vaskulärer Shunt oder Bypass
38.82.21↔	Sonstiger chirurgischer Verschluss der V. jugularis	39.24↔	Aorto-renaler Bypass
38.82.22↔	So chir Verschl v sonst tief extrk Venen an Kopf u Ha	39.25.00↔	Aorto-iliaco-femoraler Bypass, n.n.bez.
38.82.29↔	So chir Verschluss von extrk Venen an Kopf und Ha, so	39.25.10↔	Aorto-iliaco-femoraler Bypass, aortal, n.n.bez.
38.82.99↔	So chir Verschluss von Gef a Kopf und Ha, sonstige	39.25.11↔	Aorto-iliacaler Bypass
38.83.00↔	So chir Verschluss von Gef d ob Extrem, n.n.bez.	39.25.12↔	Aorto-femoraler Bypass
38.83.10↔	Sonstiger chir Verschluss von Aa d ob Extrem, n.n.bez.	39.25.13↔	Aorto-poplitealer Bypass
38.83.11↔	Sonstr chirurgischer Verschluss von Arterien der Hand	39.25.14↔	Aorto-cruraler Bypass
38.83.19↔	Sonstiger chir Verschluss von sonstigen Aa d ob Extrem	39.25.19↔	Aorto-iliaco-femoraler Bypass, aortal, sonstige
38.83.20↔	So chir Verschluss von Venen d ob Extrem, n.n.bez.	39.25.20↔	Iliaco-femoraler Bypass, n.n.bez.
38.83.21↔	Sonstiger chir Verschluss von tiefen Venen d ob Extrem	39.25.21↔	Ilio-iliacaler Bypass
38.83.29↔	So chir Verschluss von Venen d ob Extrem, sonstige	39.25.22↔	Ilio-femoraler Bypass
38.83.99↔	So chir Verschluss von Gef d ob Extrem, sonstige	39.25.23↔	Ilio-poplitealer Bypass
38.84.00↔	Sonstiger chirurgischer Verschluss der Aorta, n.n.bez.	39.25.24↔	Ilio-cruraler Bypass
38.84.10↔	Sonstiger chirurgischer Verschluss der thorakalen Aorta	39.25.29↔	Iliaco-femoraler Bypass, sonstige
38.84.20↔	Sonstr chirurgischer Verschluss der Aorta abdominalis	39.25.30↔	Obturator-Bypass (extraanatomisch)
38.84.99↔	Sonstiger chirurgischer Verschluss der Aorta, sonstige	39.25.99↔	Aorto-iliaco-femoraler Bypass, sonstige
38.85.00↔	So chir Verschluss von and thorakalen Gef, n.n.bez.	39.26.00↔	Sonstr intra-abdominaler Gefäss-Shunt oder -Bypass, n.n.bez.
38.85.10↔	So chir Verschluss von and thorakalen Aa, n.n.bez.	39.26.10↔	Sonstiger intraabd GefShunt o Byp, Viszeralarterien
38.85.11↔	Sonstiger chirurgischer Verschluss der A. subclavia	39.26.11↔	Sonstr intra-abdominaler Gefäss-Shunt oder -Bypass, Aorta
38.85.12↔	Sonstiger chirurgischer Verschluss der A. pulmonalis	39.26.12↔	Sonstiger intraabd GefässShunt oder Byp, A. renalis
38.85.13↔	Sonstr chirurgischer Verschluss des Truncus brachiocephalicus	39.26.19↔	So intraabd GefShunt o Byp, So Viszeralarterien
38.85.19↔	So chir Verschluss von and thorakalen Aa, sonstige	39.26.99↔	Sonstr intra-abdominaler Gefäss-Shunt oder -Bypass, sonst
38.85.20↔	So chir Verschluss von thorakalen Venen, n.n.bez.	39.27.00↔	Arteriovenöser Shunt für Hämodialyse, n.n.bez.

39.27.10↔	AV-Fistel für Hämodialyse	39.52.00↔	Sonstige Korrektur eines Aneurysmas, n.n.bez.
39.27.11↔	AVFistel mit allogenen oder allopl. Material f. Hämidi	39.52.10↔	So Korre e Aneur von Blutgefäßen an Kopf u Ha, n.n.bez.
39.27.99↔	Arteriovenöser Shunt für Hämodialyse, sonstige	39.52.11↔	Sonstige Korrektur e Aneur von intrakr Blutgefäßen
39.29.00↔	Sonstr (peripherer) Gefäss-Shunt oder -Bypass, n.n.bez.	39.52.19↔	So Korre e Aneur von Blutgefäßen an Kopf und Ha, so
39.29.10↔	Gefässshunt oder Byp an Aa d unteren Extremit, n.n.bez.	39.52.20↔	Sonstige Korrektur eines Aneurysmas der Aorta, n.n.bez.
39.29.11↔	Femorofemorale Gefäss-Shunt oder -Bypass	39.52.21↔	S offn Chr Krr Aneur d Art ascndns,d Artnbgns u d thr Art
39.29.12↔	Femoropopliteale Gefäss-Shunt oder -Bypass	39.52.22↔	Sonstige offen Chir Korrektur eines Aneur der Aort abd
39.29.13↔	Femorocruraler Gefäss-Shunt oder -Bypass	39.52.29↔	Sonstige Korrektur eines Aneurysmas der Aorta, sonstige
39.29.14↔	Femoropedale Gefäss-Shunt oder -Bypass	39.53↔	Verschluss einer arteriovenösen Fistel
39.29.15↔	Popliteocruraler u popliteopedaler Gefäss-Shunt od -Bypass	39.54.00↔	Re-entry Operation, n.n.bez.
39.29.16↔	GefShunt oder Byp an Aa d Unterschenkels und d Fußes	39.54.10↔	Re-entry Operation, thorakale Aorta
39.29.19↔	Gefässshunt oder Byp an Aa d unteren Extremit, sonstige	39.54.20↔	Re-entry Operation, Aorta abdominalis
39.29.20↔	Gefäss-Shunt oder Bypass an Arterien der oberen Extremität	39.54.99↔	Re-entry Operation, sonstige
39.29.30↔	S (prphr) GFshnt o Byp, extraanatsch, n.n.bz.	39.55↔	Reimplantation eines aberrierenden Nierengefäßes
39.29.31↔	Subclaviafemorale Gefäss-Shunt oder Bypass	39.56.00↔	Plast Rekonstruktion e Blgef m GewPatch, n.n.bez.
39.29.32↔	Axillofemorale Gefäss-Shunt oder Bypass	39.56.10↔	Plast Reko von Gef an Kopf u Ha m GewPatch, n.n.bez.
39.29.33↔	Femorofemorale Cross-over-Bypass	39.56.11↔	Plastische Rekonstruktion von intrakr Gef m GewPatch
39.29.39↔	So (peripherer) GefShunt o Byp, extraanatomisch, so	39.56.12↔	Plastische Rekonstruktion der V. jugularis mit Gewebe-Patch
39.29.40↔	Gefäss-Shunt oder -Bypass an Venen	39.56.19↔	Plast Reko von Gef an Kopf und Ha m GewPatch, so
39.29.80↔	Temporärer intraoperativer Shunt, n.n.bez.	39.56.20↔	Plast Reko von Gef d ob Extremit m GewPatch, n.n.bez.
39.29.81↔	Temporärer intraoperativer Shunt, arterioarteriell	39.56.21↔	Plast Rekonstruktion von Aa d ob Extremit m GewPatch
39.29.82↔	Temporärer intraoperativer Shunt, arteriovenös	39.56.22↔	Plst Rk d V. sbcl, V. axll u V. brchiocphlc m GwPtch
39.29.89↔	Temporärer intraoperativer Shunt, sonstige	39.56.23↔	Plast Reko v sonst tief Venen d ob Extremit m GewPatch
39.29.99↔	Sonstr (peripherer) Gefäss-Shunt oder -Bypass, sonst	39.56.29↔	Plast Reko von Gef d ob Extremit m GewPatch, sonstige
39.31.00↔	Naht einer Arterie, n.n.bez.	39.56.30↔	Plast Reko von thorakalen Gef m GewPatch, n.n.bez.
39.31.10↔	Naht einer Arterie an Kopf und Hals, n.n.bez.	39.56.31↔	Plastische Rekonstruktion der thorak Aorta mit Gewebe-Patch
39.31.11↔	Naht einer intrakraniellen Arterie	39.56.32↔	Plastische Rekonstruktion der V. pulmonalis mit Gewebe-Patch
39.31.19↔	Naht einer Arterie an Kopf und Hals, sonstige	39.56.33↔	Plastische Rekonstruktion der V. cava sup mit Gewebe-Patch
39.31.20↔	Naht einer Arterie des Oberarms, n.n.bez.	39.56.39↔	Plast Reko von thorakalen Gef m GewPatch, sonstige
39.31.21↔	Naht der A. axillaris	39.56.40↔	Plastische Rekonstruktion abd Aa m GewPatch, n.n.bez.
39.31.22↔	Naht der A. brachialis	39.56.41↔	Plastische Rekonstruktion der abdom Aorta mit Gewebe-Patch
39.31.29↔	Naht einer Arterie des Oberarms, sonstige	39.56.42↔	Plast Rekonstruktion des Truncus coeliacus mit Gewebe-Patch
39.31.30↔	Naht einer Arterie des Unterarms	39.56.43↔	Plastische Rekonstruktion der A. gastrica mit Gewebe-Patch
39.31.40↔	Naht einer Arterie der Hand	39.56.44↔	Plastische Rekonstruktion der A. hepatica mit Gewebe-Patch
39.31.50↔	Naht einer Arterie der unteren Extremität	39.56.45↔	Plastische Rekonstruktion der A. lienalis mit Gewebe-Patch
39.31.60↔	Naht der Aorta, n.n.bez.	39.56.46↔	Plastische Rekonstruktion der A. renalis mit Gewebe-Patch
39.31.61↔	Naht der thorakalen Aorta	39.56.47↔	Plast Rekonstruktion der A. mesenterica mit Gewebe-Patch
39.31.62↔	Naht der abdominalen Aorta	39.56.48↔	Plastische Rekonstruktion der A. iliaca mit Gewebe-Patch
39.31.69↔	Naht der Aorta, sonstige	39.56.49↔	Plastische Rekonstruktion abd Aa m GewPatch, sonstige
39.31.70↔	Naht von sonstigen thorakalen Arterien, n.n.bez.	39.56.50↔	Plast Rekonstruktion abd Venen m GewPatch, n.n.bez.
39.31.71↔	Naht der A. pulmonalis	39.56.51↔	Plast Rekonstruktion der V. cava inferior mit Gewebe-Patch
39.31.72↔	Naht des Truncus brachiocephalicus	39.56.52↔	Plastische Rekonstruktion der V. iliaca mit Gewebe-Patch
39.31.73↔	Naht der A. subclavia	39.56.59↔	Plast Rekonstruktion abd Venen m GewPatch, sonstige
39.31.79↔	Naht von thorakalen Arterien, sonstige	39.56.60↔	Plast Reko von Gef d unt Extremit m GewPatch, n.n.bez.
39.31.80↔	Naht von abdominalen Arterien, n.n.bez.	39.56.61↔	Plast Reko von Aa d unteren Extremit m GewPatch
39.31.81↔	Naht des Truncus coeliacus	39.56.62↔	Plast Reko d V. fem und V.poplitea m GewPatch
39.31.82↔	Naht der A. gastrica	39.56.63↔	Plast Reko v sonst tief Venen d unt Extremit m GewPatch
39.31.83↔	Naht der A. hepatica	39.56.64↔	Plast Reko v oberfl Venen d Oberschenkels m GewPatch
39.31.84↔	Naht der A. lienalis	39.56.69↔	Plast Reko von Gef d unteren Extremit m GewPatch, so
39.31.85↔	Naht der A. renalis	39.56.99↔	Plast Rekonstruktion e Blgef m GewPatch, sonstige
39.31.86↔	Naht der A. mesenterialis	39.57.00↔	Plast Reko m synthetischem Patch Graft, n.n.bez.
39.31.87↔	Naht der A. lumbalis	39.57.10↔	Plst Rk v Gf an Kpf u H m synth Ptch Grft, n.n.bz.
39.31.88↔	Naht der A. iliaca	39.57.11↔	Plast Reko von intrakr Gef m synthetischem Patch Graft
39.31.89↔	Naht von abdominalen Arterien, sonstige	39.57.12↔	Plast Reko v extkr Aa an Kopf u Ha m synth Patch Graft
39.31.99↔	Naht einer Arterie, sonstige	39.57.13↔	Plast Reko d V. jugularis m synthetischem Patch Graft
39.41↔	Stillung einer Blutung nach vaskulärem Eingriff	39.57.19↔	Plast Reko v Gef an Kopf u Ha m synth Patch Graft, so
39.42↔	Revision eines arteriovenösen Shunts zur Hämodialyse	39.57.20↔	Plst Rk v Gf d ob Extrm m synth Ptch Grft, n.n.bz.
39.50.00↔	Angiopl o Athrkt an snst(n) NHzkrgrf(n), n.n.bz.	39.57.21↔	Plast Reko von Aa d ob Extremit m synth Patch Graft
39.50.10↔	Angiopl o Athrkt an snst(n) NHzkrgrf(n) m Blln, n.n.bz.	39.57.22↔	Plst Rk d V. sbcl,V. axll u V. brchiocphlc m synth Ptch Grft
39.50.11↔	Angiopl o Athrkt an snst(n) NHzkrgrf(n) m Enf Blln	39.57.23↔	Plst Rk v snst tief Vv d ob Extrm m synth Ptch Grft
39.50.12↔	Angiopl o Athrkt an snst(n) NHzkrgrf(n) m cttng Blln	39.57.29↔	Plast Reko von Gef d ob Extremit m synth Patch Graft, so
39.50.13↔	Angiopl o Athrkt an snst(n) NHzkrgrf(n) m KrypstieBlln	39.57.30↔	Plast Reko von thor Gef m synth Patch Graft, n.n.bez.
39.50.14↔	Angiopl o Athrkt an snst(n)NHzkrgrf(n)m Drg eltng Blln	39.57.31↔	Plast Reko d thorakalen Aort m synth Patch Graft
39.50.19↔	Angiopl o Athrkt an snst(n) NHzkrgrf(n) m S Blln	39.57.32↔	Plast Reko d V. pulmon m synthetischem Patch Graft
39.50.20↔	Angiopl Blade Laserangpl an snst(n) NiHerzkrgef(en)	39.57.33↔	Plast Reko d V. cava superior m synth Patch Graft
39.50.21↔	Angiopl Thrombektomie an sonstigem(n) NiHerzkrgef(en)	39.57.39↔	Plast Reko von thorakalen Gef m synth Patch Graft, so
39.50.99↔	Angiopl o Athrkt an snst(n) NiHerzkrgef(en), so	39.57.40↔	Plast Reko abd Aa m synth Patch Graft, n.n.bez.
39.51.00↔	Aneurysma-Clipping, n.n.bez.	39.57.41↔	Plast Reko d abd Aort m synthetischem Patch Graft
39.51.11↔	Aneurysma-Clipping intrakraniell	39.57.42↔	Plast Reko d Truncus coeliacus m synth Patch Graft
39.51.99↔	Aneurysma-Clipping, sonstige	39.57.43↔	Plast Reko d A. gastrica m synthetischem Patch Graft

39.57.44↔	Plast Reko d A. hepatica m synthetischem Patch Graft	39.71.00↔	Endovask Implantation e Grafts in Aort abd, n.n.bez.
39.57.45↔	Plast Reko d A. lienalis m synthetischem Patch Graft	39.71.10↔	Endvsk Implnt e Grfts i Art abd,aortoil,oh Fnstr o Seitr
39.57.46↔	Plast Reko d A. renalis m synthetischem Patch Graft	39.71.11↔	Endvsk Implnt e Grfts i Art abd,aortoil,m Fnstr o Seitr
39.57.47↔	Plast Reko d A. mesenterica m synth Patch Graft	39.71.12↔	Endvsk Imp Grfts i Art abd,Bfprt,aorb,oh Fnstr o Seitr
39.57.48↔	Plast Reko d A. iliaca m synthetischem Patch Graft	39.71.13↔	Endvsk Imp Grfts i Art abd,Bfprt,aorb,m Fnstr o Seitr
39.57.49↔	Plast Reko abd Aa m synthetischem Patch Graft, so	39.71.99↔	Endovask Implantation e Grafts in Aort abd, sonstige
39.57.50↔	Plast Reko abd Venen m synth Patch Graft, n.n.bez.	39.72.00↔	Endovask Plast Reko o Okkl v Gef a Kopf u Ha, n.n.bez.
39.57.51↔	Plast Reko d V. cava inferior m synth Patch Graft	39.72.10↔	Selektive Embolisation von intrakraniellen Gefäßen, n.n.bez.
39.57.52↔	Plast Reko d V. iliaca m synthetischem Patch Graft	39.72.11↔	Selektive Emb von intrakr Gef m Partikeln oder Metsp
39.57.59↔	Plast Reko abd Venen m synthetischem Patch Graft, so	39.72.12↔	SI Emb v intrkr Gf m emb Flüssgk, ablösb Bllns o Schrmn
39.57.60↔	Plst Rk v Gf d unt Extrm m synth Ptch Grft, n.n.bz.	39.72.13↔	Sel Emb von intrakr Gef d Stents als FlowDiverter
39.57.61↔	Plast Reko von Aa d unteren Extrem m synth Patch Graft	39.72.14↔	Selektive Emb von intrakr Gef mit adhäsivem Embolisat
39.57.62↔	Plast Reko d V. fem und V.poplitea m synth Patch Graft	39.72.19↔	Selektive Embolisation von intrakraniellen Gefäßen, sonst
39.57.63↔	Plst Rk v snst tief Vv d unt Extrm m synth Ptch Grft	39.72.20↔	Sel Emb von extkr Gef d Kopfes und d Halses, n.n.bez.
39.57.64↔	Plst Rk v obrfl Vv d Obschnkls m synth Ptch Grft	39.72.21↔	Sel Emb v extkr Gef d Kopfes u d Halses m Part o Metsp
39.57.69↔	Plast Reko v Gef d unt Extrem m synth Patch Graft, so	39.72.22↔	SI Emb v extkr Gf d Kpfs u d Hlss m emb Flüs, abl Bllns o Sch
39.57.99↔	Plast Reko m synthetischem Patch Graft, sonstige	39.72.24↔	SI Emb v extkr Gf d Kpfs u d Hlss m adhäsivm Emblist
39.58↔	Plast Rekonstruktion e Blgef m Patch Graft n.n.bez.	39.72.29↔	Sel Emb von extkr Gef d Kopfes und d Halses, sonstige
39.59.10↔	Transposition von Arterien, n.n.bez.	39.72.30↔	Perkutantransluminale Emb e Gefmi d Mikrok, n.n.bez.
39.59.11↔	Transposition der extrakraniellen A. vertebrales	39.72.31↔	Perktranslum Emb e Gefmi d Mikrok Verw v ein Mikrkath
39.59.12↔	Transposition von sonstigen extkr Aa an Kopf und Hals	39.72.32↔	Perktranslum Emb e Gefmi d Mikrok Verw v 2 Mikrkath
39.59.13↔	Transposition von Arterien der oberen Extremität	39.72.33↔	Perktranslum Emb e Gefmi d Mikrok Verw v 3 Mikrkath
39.59.14↔	Transposition von thorakalen Arterien	39.72.34↔	Perktranslum Emb e Gefmi d Mikrok Verw v 4 Mikrkath
39.59.15↔	Transposition der A. gastrica, A. hepatica und A. lienalis	39.72.35↔	Perktranslum Emb e Gefmi d Mikrok Verw v funf Mikrkath
39.59.16↔	Transposition der A. renalis	39.72.39↔	Perktranslum Emb e Gefmi d Mikrok Verw v meh Mikrkath
39.59.17↔	Transposition der A. mesenterica	39.72.99↔	Endovask Plast Reko o Okkl von Gef a Kopf und Ha, so
39.59.18↔	Transposition sonstiger viszeraler Arterien	39.73.00↔	Endovask Implant e Graft an d thor Aort, n.n.bez.
39.59.19↔	Transposition der A. iliaca	39.73.10↔	Endvsk Implnt e Grfts i d Art thrc, oh Fnstr o Seitr
39.59.20↔	Transposition von sonstigen abdominalen Arterien	39.73.11↔	Endvsk Implnt e Grfts i d Art thrc, m Fnstr o Seitr
39.59.21↔	Transposition von Arterien der unteren Extremität	39.73.20↔	Endovask Implant e Grafts i d Aort thoracoabdominalis
39.59.29↔	Transposition von Arterien, sonstige	39.73.99↔	Endovask Implant e Graft an d thorakalen Aort, so
39.59.30↔	Sonstige Plast Reko von Gef an Kopf und Ha, n.n.bez.	39.75.01↔	Perktr Gefint,Frmdkntf m Brgkthtr,Körbchnkthtr,etc.
39.59.31↔	Sonstige plastische Rekonstruktion e intrakr Gefässes	39.75.10↔	Perktr Gefint,s Gf,Kthtrsystem z Rknlstion v Ttlvrschlüssn
39.59.32↔	Sonstige Plast Rekonstruktion d extkr A. vertebrales	39.75.11↔	Prktrnslm Gfntrvntion, S Gf, Rttionsthrmkt
39.59.33↔	So Plast Reko von extkr Aa an Kopf und Ha, so	39.75.12↔	Perktransluminale Gefintervention, so Gef, Laserangpl
39.59.34↔	Sonstige plastische Rekonstruktion der V. jugularis	39.75.13↔	Perktr Gefint,S Gf,AntEmbleSyst(prph o vsocl Gf)
39.59.39↔	Sonstige Plast Reko von Gef an Kopf und Ha, sonstige	39.75.14↔	Perktransluminale Gefintervention, so Gef, Atherekt
39.59.40↔	Sonstige Plast Reko von Gef d ob Extrem, n.n.bez.	39.75.15↔	Perktranslum Gefintervention, so Gef, sel Thrombol
39.59.41↔	Sonstige plastische Rekonstruktion von Aa d ob Extrem	39.75.16↔	Prk trnslmnl Gefintrv so Gef, sele Thrmblly, ultraschustz
39.59.42↔	S Plst Rk d V. sbcl, V. axll u V. brchiophlc	39.76.00↔	Prkt trnslm endvsk Intrvntion an präzbr (xtkr Gf ,nnbz)
39.59.48↔	So Plast Reko von sonstigen tiefen Venen d ob Extrem	39.76.10↔	Prkt Bllngiopsie an präzbr(n) (xtkr(n)) Gf(n)
39.59.49↔	Sonstige Plast Reko von Gef d ob Extrem, sonstige	39.76.20↔	Prkt Bldangiopsie an präzbr(n) (xtkr(n)) Gf(n)
39.59.50↔	Sonstige Plast Reko von thorakalen Gef, n.n.bez.	39.76.30↔	Prkt Lsrngiopsie an präzbr(n) (xtkr(n)) Gf(n)
39.59.51↔	Sonstige plastische Rekonstruktion der thorakalen Aorta	39.76.40↔	Perkut Atherekt an präzerebr(en) (extkr(en)) Gef(en)
39.59.52↔	Sonstige plastische Rekonstruktion der A. pulmonalis	39.76.50↔	Perkut sel Thrombol an extkr Gef d Kopfes und Halses
39.59.53↔	Sonstige Plast Reko von thorakalen Aa, sonstige	39.76.60↔	Prkt Thrmbkt an präzbr(n) (xtkr(n)) Gf(n), n.n.bz.
39.59.54↔	Sonstige plastische Rekonstruktion der V. pulmonalis	39.76.61↔	Prkt Rttionsthrmkt an präzbr(n) (xtkr(n)) Gf(n)
39.59.55↔	Sonstige plastische Rekonstruktion der V. cava superior	39.76.62↔	Perkutane stentgestützte Thrombektomie an extkr Gef
39.59.59↔	Sonstige Plast Reko von thorakalen Gef, sonstige	39.76.69↔	Prkt Thrmbkt an präzbr(n) (xtkr(n)) Gf(n), s.
39.59.60↔	Sonstige Plast Rekonstruktion von abd Aa, n.n.bez.	39.76.70↔	Prkt endvsk Frmdkörprntfrng aus extkr Gf d Kpfs u Hlss
39.59.61↔	Sonst plastische Rekonstruktion der abdominalen Aorta	39.76.99↔	Prkt trnslm endvsk Intrvntion an präzbr (xtkr Gf),s
39.59.62↔	Sonst plastische Rekonstruktion des Truncus coeliacus	39.77.00↔	Prkt trnslm u endvsk Intrvntion an intrkr(n)Gf(n),nnbz
39.59.63↔	Sonstige plastische Rekonstruktion der A. gastrica	39.77.10↔	Perkutane Ballonangioplastie an intrakr(n) Gef(en)
39.59.64↔	Sonstige plastische Rekonstruktion A. hepatica	39.77.20↔	Perkutane Bladeangioplastie an intrakr(n) Gef(en)
39.59.65↔	Sonstige plastische Rekonstruktion der A. lienalis	39.77.30↔	Perkutane Laserangioplastie an intrakr(n) Gef(en)
39.59.66↔	Sonstige plastische Rekonstruktion der A. renalis	39.77.40↔	Perkutane Atherektomie an intrakraniellen(n) Gefäss(en)
39.59.67↔	Sonstige plastische Rekonstruktion der A. mesenterica	39.77.50↔	Perkutane selektive Thrombolys von intrakr(n) Gef(en)
39.59.68↔	Sonstige plastische Rekonstruktion der A. iliaca	39.77.60↔	Perkut Thrombektomie an intrakr(n) Gef(en), n.n.bez.
39.59.69↔	Sonstige Plast Rekonstruktion von abd Aa, sonstige	39.77.61↔	Perkutane Rotationsthrmbektomie an intrakr(n) Gef(en)
39.59.70↔	Sonstige Plast Rekonstruktion von abd Venen, n.n.bez.	39.77.62↔	Perkut stentgestützte Thrombekt an intrakr(n) Gef(en)
39.59.71↔	Sonstige plastische Rekonstruktion der V. cava inferior	39.77.69↔	Perkutane Thrombektomie an intrakr(n) Gef(en),sonstige
39.59.72↔	Sonstige plastische Rekonstruktion der V. iliaca	39.77.70↔	Prkt endvsk Frmdkörprntfrng aus intrkr(n) Gf(n)
39.59.79↔	Sonstige Plast Rekonstruktion von abd Venen, sonstige	39.77.99↔	Prkt trnslm endvsk Intrvntion an intrkr(n) Gf(n), s
39.59.80↔	Sonstige Plast Reko von Gef d unteren Extrem, n.n.bez.	39.79.11↔	Endovaskuläre Implantation eines Grafts an Viszeralgefäßen
39.59.81↔	Sonstige Plast Rekonstruktion von Aa d unteren Extrem	39.79.12↔	Endovaskuläre Implantation e Grafts an Gefäßen des Beckens
39.59.82↔	Sonstige plastische Rekonstruktion der V. femoralis	39.79.13↔	Endovaskuläre Implantation e Grafts an abdominalen Gefäßen
39.59.83↔	Sonstige plastische Rekonstruktion der V. poplitea	39.79.19↔	Endovask Implant e Grafts an sonstigen Gef, sonstige
39.59.88↔	So Plast Reko von sonst tiefen Venen d unteren Extrem	39.79.20↔	CoilEmb oder Verschluss von sonstigen Gef, n.n.bez.
39.59.89↔	Sonstige Plast Reko von Gef d unteren Extrem, sonstige	39.79.21↔	CoilEmb oder Verschluss von Gefäßen d oberen Extrem
39.59.90↔	Sonstige Plast Reko e Gefässes, Venenklappenplastik	39.79.22↔	Coil-Embolisation oder -Verschluss der Aorta

39.79.23↔	Coil-Embolisation o -Verschluss des Ductus arteriosus apertus	39.79.74↔	Kathetertech Verschluss mitt Laser, an thorakalen Gef
39.79.24↔	Coil-Embolisation oder -Verschluss von thorakalen Gefäßen	39.79.75↔	Kathetertech Verschl mitt Laser, an Gef d unt Extrem
39.79.25↔	Coil-Embolisation oder -Verschluss von viszeralen Gefäßen	39.79.76↔	Kathetertech Verschluss mitt Laser, an viszeralen Gef
39.79.26↔	Coil-Embolisation oder -Verschluss von abdominalen Gefäßen	39.79.77↔	Kathetertech Verschluss mittels Laser, an abd Gef
39.79.27↔	CoilEmb oder Verschluss von Gefäßen d unteren Extrem	39.79.79↔	Kathetertech Verschluss v Aa mitt Laser, sonst Gef, so
39.79.28↔	Coil-Embolisation oder -Verschluss von spinalen Gefäßen	39.79.80↔	Kthtrrch Vrschl v A mt Rdiofq snst Gf, n.n.bz.
39.79.29↔	CoilEmb oder Verschluss von sonstigen Gef, sonstige	39.79.81↔	Kathetertech Verschluss mitt Radiofq an Aa d ob Extrem
39.79.30↔	Sel Emb m emb Flüssigk von sonstigen Gef, n.n.bez.	39.79.82↔	Kathetertech Verschluss mitt Radiofrequenz an d Aort
39.79.31↔	Selektive Emb mit emb Flüssigk von Gef d oberen Extrem	39.79.84↔	Kathetertech Verschluss mitt Radiofq an thorakalen Gef
39.79.32↔	Selektive Emb mit embolisierenden Flüssigkeiten d Aort	39.79.85↔	Kathetertech Verschl mitt Radiofq an Gef d unt Extrem
39.79.33↔	Selektive Emb mit emb Flüssigk d Duct arterios apertus	39.79.86↔	Kathetertech Verschluss mitt Radiofq an viszeralen Gef
39.79.34↔	Selektive Emb mit emb Flüssigk von thorakalen Gefäßen	39.79.87↔	Kathetertech Verschluss mitt Radiofrequenz an abd Gef
39.79.35↔	Selektive Emb mit emb Flüssigk von viszeralen Gefäßen	39.79.89↔	Kathetertech Verschluss mitt Radiofq an sonst Gef, so
39.79.36↔	Selektive Emb mit emb Flüssigkeiten von abd Gefäßen	39.8x.00↔	Op a Glom carot, Sin caroticus u and Paraggl, n.n.bez.
39.79.38↔	Selektive Emb mit emb Flüssigk von spinalen Gefäßen	39.8x.10↔	Exploration des Glomus caroticum und anderer Paraganglien
39.79.39↔	Sel Emb m emb Flüssigk von sonstigen Gef, sonstige	39.8x.11↔	Exzision des Glomus caroticum und anderer Paraganglien
39.79.40↔	Sel Emb m ablösb Ballons von sonstigen Gef, n.n.bez.	39.8x.20↔	Implnt o Erstz e Implsgnrtrs z Aktivierng d Brflxs
39.79.41↔	Selektive Emb m ablösb Ballons von Gef d oberen Extrem	39.8x.21↔	Rv (h Wchs) e Implsgnrtrs z Aktivierng d Brflxs
39.79.42↔	Selektive Embolisation mit ablösbaren Ballons der Aorta	39.8x.22↔	Entf e Impulsgenerators zur Aktivierung d Baroreflexes
39.79.43↔	Selektive Emb m ablösb Ballons d Duct arterios apertus	39.8x.30↔	Implnt o Erstz e (v) Elktrd(n) z Aktivierng d Brflxs
39.79.44↔	Selektive Emb mit ablösb Ballons von thorakalen Gef	39.8x.31↔	Rv (h Wchs) e (v) Elktrd(n) z Aktivierng d Brflxs
39.79.45↔	Selektive Emb mit ablösb Ballons von viszeralen Gef	39.8x.32↔	Entf e (v) Elektrod(n) zur Aktivierung d Baroreflexes
39.79.46↔	Selektive Emb mit ablösb Ballons von abd Gefäßen	39.8x.99↔	Op a Glom carot, Sin caroticus und and Paraggl, so
39.79.47↔	Selektive Emb mit ablösb Ballons von spinalen Gefäßen	39.90.00↔	Enstz v prph Gfstnt(s) oh MdFreistzng, n.n.bz.
39.79.48↔	Sel Emb m ablösb Ballons von Gef d unteren Extrem	39.90.10↔	Einsetz von Gefässt i nichtKard Gef, bare Stents
39.79.49↔	Sel Emb m ablösb Ballons von sonstigen Gef, sonstige	39.90.11↔	Enstz v Gfässt i NKrd Gf, biorsrbierbr Stnt
39.79.50↔	Selektive Emb mit Schirmen von sonstigen Gef, n.n.bez.	39.90.12↔	Enstz v Gfässt i NKrd Gf, Grsslmg Stnt n.n.bz.
39.79.51↔	Selektive Emb mit Schirmen von Gefäßen d oberen Extrem	39.90.13↔	Enstz v Gfässt i NKrd Gf, Grsslmg Stnt ungcvrdr
39.79.52↔	Selektive Embolisation mit Schirmen der Aorta	39.90.14↔	Enstz v Gfässt i NKrd Gf, Grsslmg Stnt gcvrd
39.79.53↔	Selektive Emb mit Schirmen d Duct arterios apertus	39.90.15↔	Eins v Gfässt i NKrd Gf,cvrd Stnt(Stntgrj) Nianeurysmtschn Gf
39.79.54↔	Selektive Embolisation mit Schirmen von thorakalen Gefäßen	39.90.16↔	Eins v Gfässt i nchtkrdial Gf,gcvrt StntGrfts m bioaktvr Obrfl
39.79.55↔	Selektive Embolisation mit Schirmen von viszeralen Gefäßen	39.90.19↔	Einsetz von Gefässt i nichtKard Gef, sonstige Stents
39.79.56↔	Selektive Embolisation mit Schirmen von abdominalen Gefäßen	39.90.30↔	Enstz v übrlng Stnt (>10 cm) i NKrd Gf, n.n.bz.
39.79.57↔	Selektive Emb mit Schirmen von Gef d unteren Extrem	39.90.31↔	Einsetz v überlange bare Stent (>10 cm) i niKard Gef
39.79.58↔	Selektive Embolisation mit Schirmen von spinalen Gefäßen	39.90.32↔	Enstz v übrlng cvrd Stnt (>10 cm) i niKrd Gf
39.79.59↔	Selektive Emb mit Schirmen von sonstigen Gef, sonstige	39.90.39↔	Einsetz von überlange Stent (>10 cm) i niKard Gef, So
39.79.60↔	Selektive Emb m Partikeln von sonstigen Gef, n.n.bez.	39.99.00↔	Sonstige Operationen an Blutgefäßen, n.n.bez.
39.79.61↔	Selektive Emb mit Partikeln von Gef d oberen Extrem	39.99.10↔	Aortopexie
39.79.62↔	Selektive Embolisation mit Partikeln der Aorta	39.99.20↔	Operationen bei kongenitalen Gefäßanomalien, n.n.bez.
39.79.63↔	Selektive Emb mit Partikeln d Duct arterios apertus	39.99.21↔	Op b kngntlr Anmie d Artnsthms(Stns) o b untrbr Artbnbn
39.79.64↔	Selektive Embolisation mit Partikeln von thorakalen Gefäßen	39.99.22↔	Op b kong Anom d A. o V. pulmonalis o b A. lusoria
39.79.65↔	Selektive Embolisation mit Partikeln von viszeralen Gefäßen	39.99.23↔	Operationen bei kongenitalen Anomalien der V. cava
39.79.66↔	Selektive Embolisation mit Partikeln von abdominalen Gefäßen	39.99.24↔	Op b kong Kollateralgefäßen und Unifokalisierung
39.79.67↔	Selektive Emb mit Partikeln von Gef d unteren Extrem	39.99.30↔	Kathinterv Verschluss d Duct arterios Botalli, n.n.bez
39.79.68↔	Selektive Embolisation mit Partikeln von spinalen Gefäßen	39.99.31↔	Kathinterv Verschluss d Duct arterios Botalli, m Coil
39.79.69↔	Selektive Emb m Partikeln von sonstigen Gef, sonstige	39.99.32↔	Kthntrv Vrschl d Dct artrios Btll, m AmpltzDctOccldr
39.79.70↔	Kthtrrch Vrschl v A mt Lsr, snst Gf, n.n.bz.	39.99.38↔	Kathinterv Verschluss d Duct arterios Botalli, So
39.79.71↔	Kathetertech Verschluss mitt Laser, an Aa d ob Extrem	39.99.39↔	Operationen bei sonstigen kongenitalen Gefäßanomalien
39.79.72↔	Kathetertechnischer Verschluss mittels Laser, an der Aorta	39.99.99↔	Sonstige Operationen an Blutgefäßen, sonstige

Prozedur F28-3

27.55.00↔	Vollhauttransplantat an Lippe und Mund, n.n.bez.	86.63.15↔	Kleinfl Vollhauttransplantat an Bruw, Bauch und Rücken
27.55.10↔	Kleinflächiges Vollhauttransplantat an Lippe und Mund	86.63.16↔	Kleinfl Vollhauttransplantat an d Leisten und Genreg
27.55.20↔	Großflächiges Vollhauttransplantat an Lippe und Mund	86.63.17↔	Kleinflächiges Vollhauttransplantat an das Gesäß
27.55.99↔	Vollhauttransplantat an Lippe und Mund, sonstige	86.63.18↔	Kleinfl Vollhauttransplantat an Os und Unterschenkel
27.56.10↔	Kleinflächiges Spalthauttransplantat an Lippe und Mund	86.63.19↔	Kleinflächiges Vollhauttransplantat an andere Lokalisation
27.56.20↔	Großflächiges Spalthauttransplantat an Lippe und Mund	86.63.1a↔	Kleinflächiges Vollhauttransplantat an den Fuß
27.56.30↔	Kleinflächige heterologe Hauttransplantation an die Lippe	86.63.20↔	Grofl Vollhaut an D Kopf (auss Lip und Mund)
27.56.40↔	Grossflächig heterologe Hauttransplantation an die Lippe	86.63.21↔	Großflächiges Vollhauttransplantat an den Hals
27.56.50↔	Kleinflächige homologe Hauttransplantation an d Lippe	86.63.22↔	Großflächiges Vollhauttransplantat an Schulter und Oberarm
27.56.60↔	Grossflächig homologe Hauttransplantation an die Lippe	86.63.23↔	Großflächiges Vollhauttransplantat an den Unterarm
27.56.99↔	Sonstiges Hauttransplantat an Lippe und Mund, sonstige	86.63.25↔	Grofl Vollhauttransplantat an Bruw, Bauch und Rücken
86.62.10↔	Kleinflächiges Spalthauttransplantat an die Hand	86.63.26↔	Grofl Vollhauttransplantat an d Leisten und Genreg
86.62.20↔	Großflächiges Spalthauttransplantat an die Hand	86.63.27↔	Großflächiges Vollhauttransplantat an das Gesäß
86.62.99↔	Sonstiges Hauttransplantat an die Hand, sonstiges	86.63.28↔	Grofl Vollhauttransplantat an Os und Unterschenkel
86.63.10↔	Kleinfl Vollhaut an D Kopf (auss Lip und Mund)	86.63.29↔	Großflächiges Vollhauttransplantat an andere Lokalisation
86.63.11↔	Kleinflächiges Vollhauttransplantat an den Hals	86.63.2a↔	Großflächiges Vollhauttransplantat an den Fuß
86.63.12↔	Kleinflächiges Vollhauttransplantat an Schulter und Oberarm	86.63.99↔	Vollhauttransplantat an andere Lokalisationen, sonstige
86.63.13↔	Kleinflächiges Vollhauttransplantat an den Unterarm		

ADRG F29**Frührehabilitation bei Krankheiten und Störungen des Kreislaufsystems, mit bestimmter OR-Prozedur, ausser kardiothorakale Eingriffe**

Frührehabilitation und Bestimmte OR-Prozeduren

DRG F29Z**Frührehabilitation bei Krankheiten und Störungen des Kreislaufsystems, mit bestimmter OR-Prozedur, ausser kardiothorakale Eingriffe****ADRG F30****Operation bei komplexem angeborenem Herzfehler oder Hybridchirurgie bei Kindern**

Prozedur in Tabelle F30-2 oder Hauptdiagnose in Tabelle F30-1 und Prozedur in Tabelle F30-3 oder Prozedur in Tabelle F30-4 und Alter < 16 Jahre

DRG F30Z**Operation bei komplexem angeborenem Herzfehler oder Hybridchirurgie bei Kindern****Hauptdiagnose F30-1**

Q20.0	Truncus arteriosus communis	Q20.8	Sonst angeb Fehlbildung Herzhöhlen u verbind Strukturen
Q20.1	Re Doppelausstromventrikel [Double outlet right ventricle]	Q22.0	Pulmonalklappenatresie
Q20.2	Linker Doppelausstromventrikel [Double outlet left ventricle]	Q22.6	Hypoplastisches Rechtsherzsyndrom
Q20.3	Diskordante ventrikuloarterielle Verbindung	Q23.4	Hypoplastisches Linksherzsyndrom
Q20.4	Doppelseinstromventrikel [Double inlet ventricle]	Q25.2	Atresie Aorta
Q20.5	Diskordante atrioventrikuläre Verbindung	Q25.5	Atresie A pulmonalis
Q20.6	Vorhofisomerismus	Q26.2	Totale Fehleinmündung Lungenvenen

Prozedur F30-2

35.25.00↔	Pulmonalklappenersatz mit Graft, n.n.bez.	35.83↔	Totale Rekonstruktion des Truncus arteriosus
35.25.10↔	Pulmonalklappenersatz mit Graft, Bioprothese	35.84↔	Totalkorr d Transposition d gross Gef, ni ao klass
35.25.20↔	Implant e klappentr Gefprothese, biol Pulmonalklappe	37.99.21↔	Korrektur eines Double-outlet-right-ventricle vom Fallot-Typ
35.25.99↔	Pulmonalklappenersatz mit Graft, sonstige	37.99.22↔	Korrektur eines sonstigen Double-outlet-right-ventricle
35.26.00↔	Sonstiger Pulmonalklappenersatz, n.n.bez.	37.99.23↔	Op an e funktionell/morphologisch univentr Herz
35.26.10↔	Minimal-invasive Implantation einer Pulmonalklappe, n.n.bez.	37.99.24↔	Korrektur eines Cor triatriatum
35.26.19↔	Minimal-invasive Implantation einer Pulmonalklappe, sonst	37.99.25↔	Korrektur eines Absent Pulmonary Valve Syndrom
35.26.20↔	Implant e klappentr Gefprothese, Mech Pulmonalklappe	39.21.00↔	Anastomose von der V. cava zur A. pulmonalis, n.n.bez.
35.26.99↔	Sonstiger Pulmonalklappenersatz, sonstige	39.21.10↔	GlennOp an e funktionell/morphologisch univentr Herz
35.81↔	Totalkorrektur einer Fallot-Tetralogie	39.21.99↔	Anastomose von der V. cava zur A. pulmonalis, sonstige
35.82↔	Totalkorrektur von total falsch mündenden Pulmonalvenen		

Prozedur F30-3

35.00↔	Valvulotomie am geschlossenen Herzen, Klappe nicht bez	35.19.10↔	Rk e AVKlp a off Hr, oh Ers, b kng Klppnm d Hr
35.01↔	Valvulotomie am geschlossenen Herzen, Aortenklappe	35.19.11↔	Rk e Trncsklp a off Hr, oh Ers, b kng Klppnm d Hr
35.02↔	Valvulotomie am geschlossenen Herzen, Mitralklappe	35.19.99↔	Valvuloplastik a off Herz, oh Ers, So Klap, So
35.03↔	Valvulotomie am geschlossenen Herzen, Pulmonalklappe	35.20↔	Herzklappenersatz, Klappe nicht bezeichnet
35.04↔	Valvulotomie am geschlossenen Herzen, Trikuspidalklappe	35.21.00↔	Aortenklappenersatz mit Graft, n.n.bez.
35.10↔	Valvuloplastik a offenen Herz, ohne Ers, Klap Ni bez	35.21.10↔	Aortenklappenersatz mit Graft, Bioprothese
35.11.00↔	Valvplast d Aortklapp a off Herz, oh Ers, n.n.bez.	35.21.11↔	Aorklapers m Graft selbexp Bioproth, nahtfrei, off chir
35.11.10↔	Valvulotomie der Aortenklappe am offenen Herzen	35.21.20↔	Implant e klappentragenden Gefprothese, biol Aortklapp
35.11.20↔	Rk d Artklp a off Hr, oh Ers, b kng Klppnm d Hr	35.21.99↔	Aortenklappenersatz mit Graft, sonstige
35.11.99↔	Valvuloplastik d Aortklapp a off Herz, oh Ers, So	35.22.00↔	Sonstiger Aortenklappenersatz, n.n.bez.
35.12.00↔	Valvplast d Mitrkl a off Herz, oh Ers, n.n.bez.	35.22.10↔	Minimal-invasive Implantation einer Aortenklappe, n.n.bez.
35.12.10↔	Valvulotomie der Mitralklappe am offenen Herzen	35.22.19↔	Minimal-invasive Implantation einer Aortenklappe, sonst
35.12.11↔	Segelrekonstruktion der Mitralklappe am offenen Herzen	35.22.20↔	Aortenklappenersatz durch Autotransplant [Ross-Operation]
35.12.20↔	Rk d Mtrkl a off Hr, oh Ers, b kng Klppnm d Hr	35.22.30↔	Implant e klappentr Gefprothese, mechanische Aortklapp
35.12.99↔	Valvuloplastik d Mitrkl a off Herz, oh Ers, sonstige	35.22.99↔	Sonstiger Aortenklappenersatz, sonstige
35.13.00↔	Valvplast d Pulmklapp a off Herz, oh Ers, n.n.bez.	35.23↔	Mitralklappenersatz mit Graft
35.13.10↔	Valvulotomie der Pulmonalklappe am offenen Herzen	35.24↔	Sonstiger Mitralklappenersatz
35.13.20↔	Rk d Plmkklp a off Hr, oh Ers, b kng Klppnm d Hr	35.25.00↔	Pulmonalklappenersatz mit Graft, n.n.bez.
35.13.99↔	Valvuloplastik d Pulmklapp a off Herz, oh Ers, so	35.25.10↔	Pulmonalklappenersatz mit Graft, Bioprothese
35.14.00↔	Valvplast d Trikusklap a off Herz, oh Ers, n.n.bez.	35.25.20↔	Implant e klappentr Gefprothese, biol Pulmonalklappe
35.14.10↔	Valvulotomie der Trikuspidalklappe am offenen Herzen	35.25.99↔	Pulmonalklappenersatz mit Graft, sonstige
35.14.11↔	Segelrekonstruktion der Trikuspidalklappe am offenen Herzen	35.26.00↔	Sonstiger Pulmonalklappenersatz, n.n.bez.
35.14.20↔	Rk d Trkspklp a off Hr, oh Ers, b kng Klppnm d Hr	35.26.10↔	Minimal-invasive Implantation einer Pulmonalklappe, n.n.bez.
35.14.99↔	Valvuloplastik d Trikusklap a off Herz, oh Ers, so	35.26.19↔	Minimal-invasive Implantation einer Pulmonalklappe, sonst
35.19.00↔	Valvuloplastik a off Herz, oh Ers, So Klap, n.n.bez.	35.26.20↔	Implant e klappentr Gefprothese, Mech Pulmonalklappe

35.26.99↔	Sonstiger Pulmonalklappenersatz, sonstige	35.98.10↔	PrktntrnsmnlN Vrschl e Vhsptmdfks, n.n.bz.
35.27↔	Trikuspidalklappenersatz mit Graft	35.98.19↔	PrktntrnsmnlN Vrschl e Vhsptmdfks, S
35.28↔	Sonstiger Trikuspidalklappenersatz	35.98.30↔	Perkutanentransluminalen Verschl e Vsd
35.29.00↔	Herzklappenersatz, sonstige Klappe, n.n.bez.	35.98.99↔	Sonstige Operationen an Herzsepten, sonstige
35.29.10↔	Ers d AVKlappe b kongenitalen Klappenanomalien d Herz	35.99.00↔	Sonstige Operationen an Herzklappen, n.n.bez.
35.29.20↔	Ers d TruncusKlap b kongenitalen Klappenom d Herz	35.99.10↔	Sonstige Operationen b kong Klappenom d Herz, n.n.bez.
35.29.99↔	Herzklappenersatz, sonstige Klappe, sonstige	35.99.11↔	Sonstige Op b kong Klappenom d Herz, Aortklapp
35.31↔	Papillarmuskeleroperation	35.99.12↔	Sonstige Operationen b kong Klappenom d Herz, Mitralkl
35.32↔	Sehnenfaden-Operation	35.99.13↔	Sonstige Op b kong Klappenom d Herz, Pulmonalklappe
35.33.00↔	Anuloplastik, n.n.bez.	35.99.14↔	Sonstige Op b kong Klappenom d Herz, Trikuspidalklappe
35.33.10↔	Anuloplastik der Mitralklappe, n.n.bez.	35.99.15↔	So Op b kong Klappenom d Herz, AV o Trunkusklappe
35.33.11↔	Anuloplastik der Mitralklappe, offen	35.99.19↔	Sonstige Op b kong Klappenom d Herz, sonstige Klap
35.33.19↔	Anuloplastik der Mitralklappe, sonstige	35.99.20↔	Sonstige Operationen an Herzklappen, minimal-invasiv
35.33.20↔	Anuloplastik der Pulmonalklappe, n.n.bez.	35.99.99↔	Sonstige Operationen an Herzklappen, sonstige
35.33.21↔	Anuloplastik der Pulmonalklappe, offen	36.03↔	Koronarangioplastik am offenen Thorax
35.33.29↔	Anuloplastik der Pulmonalklappe, sonstige	36.09↔	Sonstige Koronararterien-Desobliteration
35.33.30↔	Anuloplastik der Trikuspidalklappe, n.n.bez.	36.10.00↔	Aortokoronarer Bypass zur Myokard-Revaskularisation, n.n.bez.
35.33.31↔	Anuloplastik der Trikuspidalklappe, offen	36.10.11↔	Aortokor Byp zur MyokRevaskularisation, konv Technik
35.33.39↔	Anuloplastik der Trikuspidalklappe, sonstige	36.10.12↔	Aortokor Byp zur MyokRevask, d mininv Technik
35.33.99↔	Anuloplastik, sonstige	36.10.19↔	Aortokor Byp zur MyokRevask, sonstige Technik
35.34↔	Infundibulektomie	36.10.99↔	Aortokoronarer Bypass zur Myokard-Revaskularisation, sonst
35.35.00↔	Operationen an den Trabeculae carneae cordis, n.n.bez.	36.11.00↔	(Aorto)koronarer Byp an e einz Korart, n.n.bez.
35.35.10↔	Subvalvuläre fibröse o muskuläre Res an d Aortklapp	36.11.11↔	(Aorto)koronarer Byp an e einz Korart, konv Technik
35.35.99↔	Operationen an den Trabeculae carneae cordis, sonstige	36.11.12↔	(Aorto)koro Byp an e einz Korart, d mininv Technik
35.39.00↔	Op an and an d Herzkl angrenz Strukturen, n.n.bez.	36.11.19↔	(Aorto)koro Byp an e einz Korart, sonstige Technik
35.39.10↔	Supravalvuläre Resektion, Herzklappe, n.n.bez.	36.11.99↔	(Aorto)koronarer Byp an e einz Korart, sonstige
35.39.11↔	Supravalvuläre Resektion, Aortenklappe	36.12.00↔	(Aorto)koronarer Bypass an zwei Koronararterien, n.n.bez.
35.39.12↔	Supravalvuläre Resektion, Pulmonalklappe	36.12.11↔	(Aorto)koronarer Byp an 2 Korart, konv Technik
35.39.19↔	Supravalvuläre Resektion, sonstige Herzklappe	36.12.12↔	(Aorto)koro Byp an 2 Korart, d minimalinvasive Technik
35.39.99↔	Op an and an d Herzkl angrenz Strukturen, sonstige	36.12.19↔	(Aorto)koro (Aorto)koro Byp an 2 Korart, So Technik
35.41.00↔	Vergrosserung e bestehenden Vorhofseptumdefektes, n.n.bez.	36.12.99↔	(Aorto)koronarer Bypass an zwei Koronararterien, sonst
35.41.10↔	Vergrosserung e besteh Vorhofseptumdefektes, off Tech	36.13.00↔	(Aorto)koronarer Bypass an drei Koronararterien, n.n.bez.
35.41.20↔	Vergross e besteh Vorhofseptumdefektes, geschl Tech	36.13.11↔	(Aorto)koronarer Byp an 3 Korart, konv Technik
35.41.99↔	Vergrosserung e bestehenden Vorhofseptumdefektes, sonst	36.13.12↔	(Aorto)koro Byp an 3 Korart, d minimalinvasive Technik
35.42.00↔	Bildung von Herzseptumdefekten, n.n.bez.	36.13.19↔	(Aorto)koronarer Byp an 3 Korart, sonstige Technik
35.42.10↔	Bildung von Herzseptumdefekten, offene Technik	36.13.99↔	(Aorto)koronarer Bypass an drei Koronararterien, sonst
35.42.20↔	Bildung von Herzseptumdefekten, geschlossene Technik	36.14.00↔	(Art)kr (Art)kr Byp an 4 u mhr Krtt, n.n.bz.
35.42.99↔	Bildung von Herzseptumdefekten, sonstige	36.14.11↔	(Aorto)koro Byp an 4 und mehr Korart, konv Technik
35.43.00↔	Vergross e besteh Ventrikelseptumdefektes, n.n.bez.	36.14.12↔	(Aorto)koro Byp an 4 und mehr Korart, d mininv Technik
35.43.10↔	Vergross e besteh Ventrikelseptumdefektes, off Tech	36.14.19↔	(Art)kr (Art)kr Byp an 4 u mhr Krtt, S Tch
35.43.20↔	Vergross e besteh Ventrikelseptumdefektes, geschl Tech	36.14.99↔	(Aorto)koro (Aorto)koro Byp an 4 und mehr Korart, so
35.43.99↔	Vergrosserung e besteh Ventrikelseptumdefektes, so	36.15↔	Einf Byp zwischen A. mammaria int und Koronararterien
35.50↔	Korrektur von nicht näher bez Herzseptdef mit Prothese	36.16↔	Zweifacher A. mammaria interna-Koronararterien Bypass
35.51↔	Korr e Vorhofseptumdefektes m Prothese, offene Technik	36.17↔	Abdomino-koronarer Arterien-Bypass
35.53↔	Korr e Ventrikelseptumdefektes m Prothese, off Zugang	36.19↔	Sonst Bypass-Anastomose zur Myokard Revaskularisation
35.54↔	Korrektur von Endokardkissendefekten (AV-Kanal) mit Prothese	36.2↔	Myokard-Revaskularisation mit Arterien-Implantat
35.60↔	Korrektur e nicht bez Herzseptumdefektes mit BioGraft	36.31↔	Transmyokardiale Revaskularisation am offenen Thorax
35.61↔	Korrektur eines Vorhofseptumdefektes mit Bio-Graft	36.32↔	Sonstige transmyokardiale Revaskularisation
35.62↔	Korrektur eines Ventrikelseptumdefektes mit Bio-Graft	36.33↔	Endoskopische transmyokardiale Revaskularisation
35.63↔	Korr von Endokardkissendefekten (AV-Kanal) mit Bio-Graft	36.34↔	Perkutane transmyokardiale Revaskularisation
35.70↔	Sonstige Ni näh bez Korr von Ni näh bez Herzseptdef	36.39.00↔	Sonstige Herz-Revaskularisation, n.n.bez.
35.71↔	Sonstige nicht näher bez Korr e Vorhofseptumdefektes	36.39.10↔	Herz-Revaskularisation durch Koronararterienpatch
35.72.00↔	Korrektur eines Ventrikelseptumdefektes, n.n.bez.	36.39.11↔	Revision eines Koronararterienbypass
35.72.10↔	Verschluss eines erworbenen Ventrikelseptumdefektes	36.39.12↔	Neuanlage eines Koronararterienbypass
35.72.99↔	Korrektur eines Ventrikelseptumdefektes, sonstige	36.39.13↔	Transposition von Koronararterien
35.73↔	So und Ni näh bez Korr von Endokardkissendef (Avkan)	36.39.14↔	HerzRevask m fr A. mamm intTx (IMATx)
35.82↔	Totalkorrektur von total falsch mündenden Pulmonalvenen	36.39.99↔	Sonstige Herz-Revaskularisation, sonstige
35.91↔	Interatriale Transposition des venösen Rückflusses	36.91↔	Korrektur eines Koronargefäss-Aneurysmas
35.92↔	Erzeug e Cond zwischen rechtem Ventrikel und Pulmonart	36.99.00↔	Sonstige Operationen an Herzgefässen n.n.bez.
35.93↔	Erzeugen eines Conduits zwischen linkem Ventrikel und Aorta	36.99.10↔	Intrakoronare Stammzelltherapie, n.n.bez.
35.94↔	Erzeugen eines Conduits zwischen Vorhof und Pulmonalarterie	36.99.11↔	Intrakor Stammzth oh Anr v Stammzfrakt o kult Verm
35.95.00↔	Revision einer Korrekturoperation am Herzen, n.n.bez.	36.99.12↔	Intrakor Stammzth m Anr v Stammzfrakt o kult Verm
35.95.10↔	Prothesenrefixation eines Herzklappenersatzes, n.n.bez.	36.99.19↔	Intrakoronare Stammzelltherapie, sonstige
35.95.11↔	Prothesenrefixation eines Aortenklappenersatzes	36.99.20↔	Operationen bei kongenitalen Anomalien der Herzgefässe
35.95.12↔	Prothesenrefixation eines Mitralklappenersatzes	36.99.30↔	Rekonstruktion des Koronarostiums
35.95.13↔	Prothesenrefixation eines Pulmonalklappenersatzes	36.99.40↔	Sympathektomie der Koronararterien
35.95.14↔	Prothesenrefixation eines Trikuspidalklappenersatzes	36.99.99↔	Sonstige Operationen an Herzgefässen, sonstige
35.95.19↔	Prothesenrefixation eines Herzklappenersatzes, sonstige	37.10↔	Inzision am Herzen n.n.bez.
35.95.99↔	Revision einer Korrekturoperation am Herzen, sonstige	37.11.00↔	Kardiotomie, n.n.bez.
35.98.00↔	Sonstige Operationen an Herzsepten, n.n.bez.	37.11.10↔	Epikardiale, endokardiale und epimyokardiale Inzision

37.11.99↔	Kardiotomie, sonstige	37.99.19↔	Intramyokardiale Stammzelltherapie, sonstige
37.32↔	Aneurysmektomie am Herzen	37.99.20↔	Operationen bei kongenitalen Anomalien des Herzens, n.n.bez.
37.33.00↔	Exz o Destr v and Lös o Gew d Herz, off Zug, n.n.bez.	37.99.29↔	Operationen bei kongenitalen Anomalien des Herzens, sonst
37.33.10↔	Exz o Destr a Reizleitungssystem, off Zugang, n.n.bez.	37.99.30↔	Ligatur eines Herzohres
37.33.11↔	Exz o Dstr a Reizlsystm,off Zg.abltv Mssn b Tchyrrhythmie	37.99.80↔	Reoperation an Herz und Perikard
37.33.19↔	Exz o Destr a Reizleitungssystem, off Zugang, sonstige	37.99.99↔	Sonstige Operationen an Herz und Perikard, sonstige
37.33.20↔	Exz von and Läsion oder Gew d Herzens, offener Zugang	38.04.00↔	Inzision der Aorta, n.n.bez.
37.33.30↔	Destr von and Läsion oder Gew d Herz, offener Zugang	38.04.10↔	Inzision von Aorta ascendens und Aortenbogen
37.33.99↔	Exz o Destr von and Lös o Gew d Herz, off Zugang, so	38.04.20↔	Inzision der Aorta descendens
37.35↔	Partielle Ventrikulektomie	38.04.30↔	Inzision der Aorta abdominalis
37.41↔	Implant von prothetischem herzunterst System a Herz	38.04.99↔	Inzision der Aorta, sonstige
37.49↔	Sonst plastische Rekonstruktion am Herzen und Perikard	38.05.00↔	Inzision von anderen thorakalen Gefässen, n.n.bez.
37.4x.00↔	Plastische Rekonstruktion von Herz und Perikard, n.n.bez.	38.05.10↔	Inzision von anderen thorakalen Arterien
37.4x.10↔	Naht des Perikardes (nach Verletzung)	38.05.20↔	Inzision von thorakalen Venen, n.n.bez.
37.4x.11↔	Plastische Rekonstruktion des Perikards, sonstige	38.05.21↔	Inzision von thorakalen tiefen Venen
37.4x.20↔	Naht des Myokardes (nach Verletzung)	38.05.29↔	Inzision von thorakalen Venen, sonstige
37.4x.21↔	Plastische Rekonstruktion des Myokard, sonstige	38.05.99↔	Inzision von anderen thorakalen Gefässen, sonstige
37.4x.99↔	Plastische Rekonstruktion von Herz und Perikard, sonst	38.07.00↔	Inzision von abdominalen Venen, n.n.bez.
37.52↔	Implantation eines kompletten Herzersatzsystems	38.07.10↔	Inzision von tiefen abdominalen Venen, n.n.bez.
37.62↔	Einsetzen von nicht-implantierbarem herzunterstütz System	38.07.11↔	Inzision der V. cava inferior
37.64.00↔	Entfernung von herzunterstützenden Systemen, n.n.bez.	38.07.12↔	Inzision der V. iliaca
37.64.20↔	Entfernung einer extrakorporalen Pumpe	38.07.19↔	Inzision von tiefen abdominalen Venen, sonstige
37.64.30↔	Entfernung einer parakorporalen Pumpe	38.07.99↔	Inzision von abdominalen Venen, sonstige
37.64.40↔	Entf eines kompletten Herzersatzsystems (Kunstherz)	38.15.00↔	Endarterektomie der anderen thorakalen Gefässe, n.n.bez.
37.64.50↔	Entfernung einer intrakorporalen Pumpe	38.15.10↔	Endarterektomie der A. subclavia
37.64.60↔	Entfernung eines äußeren Myokardunterstützungssystems	38.15.20↔	Endarterektomie des Truncus brachiocephalicus
37.64.70↔	Entf e transvasal platzierten axial Pumpe z Kreisllunt	38.15.30↔	Endarterektomie der A. pulmonalis
37.64.99↔	Entfernung von herzunterstützenden Systemen, sonstige	38.15.40↔	Endarterektomie der V. pulmonalis
37.65.00↔	Implant von äusserlichem herzunterst System, n.n.bez.	38.15.99↔	Endarterektomie der anderen thorakalen Gefässe, sonst
37.65.10↔	Implnt(ffn chr)e extrk Pmp(z.B. Kreislp o Zntprmp),nnbz	38.34.00↔	Resektion der Aorta mit Anastomose, n.n.bez.
37.65.11↔	Imp(ffn chr)e extrk Pmp(z.B. Kreislp o Zntprmp),unvnt	38.34.10↔	Resektion d Aort ascendens und d Aortenbogens m Anast
37.65.12↔	Implnt(ffn chr)e extrk Pmp(z.B. Kreislp o Zntprmp),bv	38.34.20↔	Resektion der Aorta descendens mit Anastomose
37.65.19↔	Implnt(ffn chr)e extrk Pmp(z.B. Kreislp o Zntprmp),so	38.34.30↔	Resektion der Aorta abdominalis mit Anastomose
37.65.20↔	Implant (offen chir) e parakorporalen Pumpe, n.n.bez.	38.34.99↔	Resektion der Aorta mit Anastomose, sonstige
37.65.21↔	Implant (offen chir) e parak Pumpe, univentrikulär	38.35.00↔	Resektion von thorakalen Gefässen mit Anastomose, n.n.bez.
37.65.22↔	Implantation (offen chir) e parakorporalen Pumpe, biv	38.35.10↔	Resektion von thorakalen Arterien mit Anastomose, n.n.bez.
37.65.29↔	Implant (offen chir) e parakorporalen Pumpe, sonstige	38.35.11↔	Resektion der A. subclavia mit Anastomose
37.65.50↔	Dauer d Beh m e univentr extrak Pumpe, n.n.bez.	38.35.12↔	Resektion des Truncus brachiocephalicus mit Anastomose
37.65.51↔	Dauer d Bh m e unvnt extrk Pmp: wng als 48 Std	38.35.13↔	Resektion der A. pulmonalis mit Anastomose
37.65.52↔	Dauer d Bh m e unvnt extrk Pmp: 48 bs unt 96 Std	38.35.19↔	Resektion von thorakalen Arterien mit Anastomose, sonst
37.65.53↔	Dauer d Beh m e univentr extrak Pumpe: 96 Std u läng	38.35.20↔	Resektion von thorakalen Venen mit Anastomose, n.n.bez.
37.65.60↔	Dauer d Beh mit e biv extrakorporalen Pumpe, n.n.bez.	38.35.21↔	Resektion der V. pulmonalis mit Anastomose
37.65.61↔	Dauer d Beh m e biv extrak Pumpe: weniger als 48 Std	38.35.22↔	Resektion der V. subclavia mit Anastomose
37.65.62↔	Dauer d Beh m e biv extrak Pumpe: 48 bis unter 96 Std	38.35.23↔	Resektion der V. cava superior mit Anastomose
37.65.69↔	Dauer d Beh mit e biv extrak Pumpe: mehr Stunden	38.35.28↔	Res von thorakalen von sonstigen tiefen Venen m Anast
37.65.99↔	Implant von äusserlichem herzunterst System, sonstige	38.35.29↔	Resektion von thorakalen Venen mit Anastomose, sonstige
37.66.00↔	Einsetz von implantbar herzunterst System, n.n.bez.	38.35.99↔	Resektion von thorakalen Gefässen mit Anastomose, sonst
37.66.10↔	Implant (offen chir) e intrakorporalen Pumpe, n.n.bez.	39.0x.00↔	Shunt einer systemischen zur Pulmonalarterie, n.n.bez.
37.66.11↔	Implant (offen chir) e intrakorp Pumpe, univentrikulär	39.0x.10↔	Anast zwischen A. subcl u A. pulmon (BlalockTaussig)
37.66.12↔	Implantation (offen chir) e intrakorporalen Pumpe, biv	39.0x.11↔	Anast zw Aort u A. pulmon dextra (WaterstonCooley)
37.66.19↔	Implant (offen chir) e intrakorporalen Pumpe, sonstige	39.0x.12↔	Anst zw Art dscndns u A. plmn snstr (PottsSmith)
37.66.99↔	Einsetz von implantbar herzunterst System, sonstige	39.0x.13↔	Anast zwischen A. pulmon sinistra und A. pulmon dextra
37.67↔	Implantation eines herzmuskelstimulierenden Systems	39.0x.20↔	Prothesenshunt zwischen A. pulmonalis und Aorta, zentral
37.91↔	Offene Herzmassage	39.0x.21↔	Prothesenshunt zwischen A. pulmonalis und Aorta, peripher
37.99.00↔	Sonstige Operationen an Herz und Perikard, n.n.bez.	39.0x.23↔	Pulmonalarterielles Banding
37.99.10↔	Intramyokardiale Stammzelltherapie, n.n.bez.	39.0x.24↔	Shunt e systemischen z Pulmonart, DamusKayStanselOp
37.99.11↔	Intramyok Stammzth oh Anr v Stammzfrakt o kult Verm	39.0x.99↔	Shunt einer systemischen zur Pulmonalarterie, sonstige
37.99.12↔	Intramyok Stammzth m Anr v Stammzfrakt o kult Verm		

Prozedur F30-4

00.99.80†↔ Hybridtherapie

ADRG F31**Andere Eingriffe mit Herz-Lungen-Maschine, ohne komplizierende Prozeduren, ohne komplexe Operation**

Mindestens eine Prozedur in Tabelle F31-1 und Prozedur in Tabelle F31-2

DRG F31Z**Andere Eingriffe mit Herz-Lungen-Maschine, ohne komplizierende Prozeduren, ohne komplexe Operation****Prozedur F31-1**

01.21↔	Inzision und Drainage an den kranialen Sinus	35.42.00↔	Bildung von Herzseptumdefekten, n.n.bez.
35.00↔	Valvulotomie am geschlossenen Herzen, Klappe nicht bez	35.42.10↔	Bildung von Herzseptumdefekten, offene Technik
35.01↔	Valvulotomie am geschlossenen Herzen, Aortenklappe	35.42.20↔	Bildung von Herzseptumdefekten, geschlossene Technik
35.02↔	Valvulotomie am geschlossenen Herzen, Mitralklappe	35.42.99↔	Bildung von Herzseptumdefekten, sonstige
35.03↔	Valvulotomie am geschlossenen Herzen, Pulmonalklappe	35.43.00↔	Vergröss e besteh Ventrikelseptumdefektes, n.n.bez.
35.04↔	Valvulotomie am geschlossenen Herzen, Trikuspidalklappe	35.43.10↔	Vergröss e besteh Ventrikelseptumdefektes, off Tech
35.10↔	Valvuloplastik a offenen Herz, ohne Ers, Klap Ni bez	35.43.20↔	Vergröss e besteh Ventrikelseptumdefektes, geschl Tech
35.11.00↔	Valvplast d Aortklapp a off Herz, oh Ers, n.n.bez.	35.43.99↔	Vergrosserung e besteh Ventrikelseptumdefektes, so
35.11.10↔	Valvulotomie der Aortenklappe am offenen Herzen	35.50↔	Korrektur von nicht näher bez Herzseptdef mit Prothese
35.11.20↔	Rk d Artklpp a off Hz, oh Ers, b kng Klppnm d Hz	35.51↔	Korr e Vorhofseptumdefektes m Prothese, offene Technik
35.11.99↔	Valvuloplastik d Aortklapp a off Herz, oh Ers, So	35.53↔	Korr e Ventrikelseptumdefektes m Prothese, off Zugang
35.12.00↔	Valvplast d Mitralkl a off Herz, oh Ers, n.n.bez.	35.54↔	Korrektur von Endokardkissendefekten (AV-Kanal) mit Prothese
35.12.10↔	Valvulotomie der Mitralklappe am offenen Herzen	35.60↔	Korrektur e nicht bez Herzseptumdefektes mit BioGraft
35.12.11↔	Segelrekonstruktion der Mitralklappe am offenen Herzen	35.61↔	Korrektur eines Vorhofseptumdefektes mit Bio-Graft
35.12.20↔	Rk d Mtrkl a off Hz, oh Ers, b kng Klppnm d Hz	35.62↔	Korrektur eines Ventrikelseptumdefektes mit Bio-Graft
35.12.99↔	Valvuloplastik d Mitralkl a off Herz, oh Ers, sonstige	35.63↔	Korr von Endokardkissendefekten (AV-Kanal) mit Bio-Graft
35.13.00↔	Valvplast d Pulmklapp a off Herz, oh Ers, n.n.bez.	35.70↔	Sonstige Ni näh bez Korr von Ni näh bez Herzseptdef
35.13.10↔	Valvulotomie der Pulmonalklappe am offenen Herzen	35.71↔	Sonstige nicht näher bez Korr e Vorhofseptumdefektes
35.13.20↔	Rk d Plmkipp a off Hz, oh Ers, b kng Klppnm d Hz	35.72.00↔	Korrektur eines Ventrikelseptumdefektes, n.n.bez.
35.13.99↔	Valvuloplastik d Pulmklapp a off Herz, oh Ers, so	35.72.10↔	Verschluss eines erworbenen Ventrikelseptumdefektes
35.14.00↔	Valvplast d Trikusklap a off Herz, oh Ers, n.n.bez.	35.72.99↔	Korrektur eines Ventrikelseptumdefektes, sonstige
35.14.10↔	Valvulotomie der Trikuspidalklappe am offenen Herzen	35.73↔	So und Ni näh bez Korr von Endokardkissendef (Avkan)
35.14.11↔	Segelrekonstruktion der Trikuspidalklappe am offenen Herzen	35.91↔	Interatriale Transposition des venösen Rückflusses
35.14.20↔	Rk d Trkskplp a off Hz, oh Ers, b kng Klppnm d Hz	35.92↔	Erzeug e Cond zwischen rechtem Ventrikel und Pulmonart
35.14.99↔	Valvuloplastik d Trikusklap a off Herz, oh Ers, so	35.93↔	Erzeugen eines Conduits zwischen linkem Ventrikel und Aorta
35.19.00↔	Valvuloplastik a off Herz, oh Ers, So Klap, n.n.bez.	35.94↔	Erzeugen eines Conduits zwischen Vorhof und Pulmonalarterie
35.19.10↔	Rk e AVKlp a off Hz, oh Ers, b kng Klppnm d Hz	35.98.00↔	Sonstige Operationen an Herzsepten, n.n.bez.
35.19.11↔	Rk e Trncskipp a off Hz, oh Ers, b kng Klppnm d Hz	35.98.10↔	Prktntrnsimln Vrschl e Vhsptmdfks, n.n.bz.
35.19.99↔	Valvuloplastik a off Herz, oh Ers, So Klap, So	35.98.19↔	Prktntrnsimln Vrschl e Vhsptmdfks, S
35.29.00↔	Herzklappenersatz, sonstige Klappe, n.n.bez.	35.98.30↔	Perkutanentransluminalen Verschl e Vsd
35.29.10↔	Ers d AVKlappe b kongenitalen Klappenanomalien d Herz	35.98.99↔	Sonstige Operationen an Herzsepten, sonstige
35.29.20↔	Ers d TruncusKlap b kongenitalen Klappanom d Herz	35.99.00↔	Sonstige Operationen an Herzklappen, n.n.bez.
35.29.99↔	Herzklappenersatz, sonstige Klappe, sonstige	35.99.10↔	Sonstige Operationen b kong Klappanom d Herz, n.n.bez.
35.31↔	Papillarmuskelopration	35.99.11↔	Sonstige Op b kong Klappanom d Herz, Aortklapp
35.32↔	Sehnenfaden-Operation	35.99.12↔	Sonstige Operationen b kong Klappanom d Herz, Mitralkl
35.33.00↔	Anuloplastik, n.n.bez.	35.99.13↔	Sonstige Op b kong Klappanom d Herz, Pulmonalklappe
35.33.10↔	Anuloplastik der Mitralklappe, n.n.bez.	35.99.14↔	Sonstige Op b kong Klappanom d Herz, Trikuspidalklappe
35.33.11↔	Anuloplastik der Mitralklappe, offen	35.99.15↔	So Op b kong Klappanom d Herz, AV o Trunkusklappe
35.33.19↔	Anuloplastik der Mitralklappe, sonstige	35.99.19↔	Sonstige Op b kong Klappanom d Herz, sonstige Klap
35.33.20↔	Anuloplastik der Pulmonalklappe, n.n.bez.	35.99.20↔	Sonstige Operationen an Herzklappen, minimal-invasiv
35.33.21↔	Anuloplastik der Pulmonalklappe, offen	35.99.99↔	Sonstige Operationen an Herzklappen, sonstige
35.33.29↔	Anuloplastik der Pulmonalklappe, sonstige	36.03↔	Koronarangioplastik am offenen Thorax
35.33.30↔	Anuloplastik der Trikuspidalklappe, n.n.bez.	36.17↔	Abdomino-koronarer Arterien-Bypass
35.33.31↔	Anuloplastik der Trikuspidalklappe, offen	36.2↔	Myokard-Revaskularisation mit Arterien-Implantat
35.33.39↔	Anuloplastik der Trikuspidalklappe, sonstige	36.31↔	Transmyokardiale Revaskularisation am offenen Thorax
35.33.99↔	Anuloplastik, sonstige	36.32↔	Sonstige transmyokardiale Revaskularisation
35.35.00↔	Operationen an den Trabeculae carneae cordis, n.n.bez.	36.33↔	Endoskopische transmyokardiale Revaskularisation
35.35.10↔	Subvalvuläre fibröse o muskuläre Res an d Aortklapp	36.34↔	Perkutane transmyokardiale Revaskularisation
35.35.99↔	Operationen an den Trabeculae carneae cordis, sonstige	36.39.00↔	Sonstige Herz-Revaskularisation, n.n.bez.
35.39.00↔	Op an and an d Herzkl angrenz Strukturen, n.n.bez.	36.39.10↔	Herz-Revaskularisation durch Koronararterienpatch
35.39.10↔	Supravalvuläre Resektion, Herzklappe, n.n.bez.	36.39.11↔	Revision eines Koronararterienbypass
35.39.11↔	Supravalvuläre Resektion, Aortenklappe	36.39.12↔	Neuanlage eines Koronararterienbypass
35.39.12↔	Supravalvuläre Resektion, Pulmonalklappe	36.39.13↔	Transposition von Koronararterien
35.39.19↔	Supravalvuläre Resektion, sonstige Herzklappe	36.39.14↔	HerzRevask m fr A. mamm intTx (IMATx)
35.39.99↔	Op an and an d Herzkl angrenz Strukturen, sonstige	36.39.99↔	Sonstige Herz-Revaskularisation, sonstige
35.41.00↔	Vergrosserung e bestehenden Vorhofseptumdefektes, n.n.bez.	36.91↔	Korrektur eines Koronargefäss-Aneurysmas
35.41.10↔	Vergrosserung e besteh Vorhofseptumdefektes, off Tech	36.99.00↔	Sonstige Operationen an Herzgefässen n.n.bez.
35.41.20↔	Vergröss e besteh Vorhofseptumdefektes, geschl Tech	36.99.10↔	Intrakoronare Stammzelltherapie, n.n.bez.
35.41.99↔	Vergrosserung e bestehenden Vorhofseptumdefektes, sonst	36.99.11↔	Intrakor Stammzth oh Anr v Stammzfrakt o kult Verm

36.99.12↔	Intrakor Stammzth m Anr v Stammzfrakt o kult Verm	37.65.51↔	Dauer d Bh m e unvntr extrk Pmp: wng als 48 Std
36.99.19↔	Intrakoronare Stammzelltherapie, sonstige	37.65.52↔	Dauer d Bh m e unvntr extrk Pmp: 48 bs unt 96 Std
36.99.20↔	Operationen bei kongenitalen Anomalien der Herzgefäße	37.65.53↔	Dauer d Beh m e univentr ekstrak Pumpe: 96 Std u läng
36.99.30↔	Rekonstruktion des Koronarostiums	37.65.60↔	Dauer d Beh mit e biv extrakorporalen Pumpe, n.n.bez.
36.99.40↔	Sympathektomie der Koronararterien	37.65.61↔	Dauer d Beh m e biv ekstrak Pumpe: weniger als 48 Std
36.99.99↔	Sonstige Operationen an Herzgefäßen, sonstige	37.65.62↔	Dauer d Beh m e biv ekstrak Pumpe: 48 bis unter 96 Std
37.10↔	Inzision am Herzen n.n.bez.	37.65.69↔	Dauer d Beh mit e biv ekstrak Pumpe: mehr Stunden
37.11.00↔	Kardiotomie, n.n.bez.	37.65.99↔	Implant von äusserlichem herzunterst System, sonstige
37.11.10↔	Epikardiale, endokardiale und epimyokardiale Inzision	37.66.00↔	Einsetz von implantbar herzunterst System, n.n.bez.
37.11.99↔	Kardiotomie, sonstige	37.66.10↔	Implant (offen chir) e intrakorporalen Pumpe, n.n.bez.
37.12↔	Perikardiomie	37.66.11↔	Implant (offen chir) e intrakorp Pumpe, univentrikulär
37.24.00↔	Perikardiopsie, n.n.bez.	37.66.12↔	Implantation (offen chir) e intrakorporalen Pumpe, biv
37.24.20↔	Offene Perikardiopsie	37.66.19↔	Implant (offen chir) e intrakorporalen Pumpe, sonstige
37.24.99↔	Perikardiopsie, sonstige	37.66.99↔	Einsetz von implantbar herzunterst System, sonstige
37.25.00↔	Herzbiopsie, n.n.bez.	37.67↔	Implantation eines herzmuskelstimulierenden Systems
37.25.20↔	Transvasale Biop des Endokards, Myokards u Endomyokards	37.68.00↔	Einsetz von perkut ext herzunterst System, n.n.bez.
37.25.30↔	Herzbiopsie, offen	37.68.10↔	Prkt Enf e Intraaort Bllnp (IABP), Bh Dauer n.n.bz.
37.25.99↔	Herzbiopsie, sonstige	37.68.11↔	Prkt Enf e Intraaort Bllnp(IABP),Bh Dauer bs unt48Std
37.31.00↔	Perikardektomie, n.n.bez.	37.68.12↔	Prkt Enf e Intraaort Bllnp(IABP),Bhdl Dauer zw48u95Std
37.31.10↔	Perikardektomie, partiell	37.68.19↔	Prkt Enf e Intraaort Bllnp (IABP), Bhdl Dauer mhr Std
37.31.20↔	Perikardektomie, total	37.68.20↔	Implnt e intvs,unvntr,axial Pmp z KreisInt,Dauer nnbz
37.31.30↔	Adhäsioolyse am Perikard	37.68.21↔	Imp intvs,unvntr,axial Pmp z KreisInt,Dauer d Bh bs unt48Std
37.31.99↔	Perikardektomie, sonstige	37.68.22↔	Imp intvs,unvntr,axial Pmp z KreisInt,Dauer zw48u95Std
37.32↔	Aneurysmektomie am Herzen	37.68.23↔	Imp intvs,unvntr,axial Pmp z KreisInt,Dauer zw96u119Std
37.33.00↔	Exz o Destr v and Läs o Gew d Herz, off Zug, n.n.bez.	37.68.29↔	Imp intvs,unvntr,axial Pmp z KreisInt,Dauer120Std u mhr
37.33.10↔	Exz o Destr a Reizleitungssystem, off Zugang, n.n.bez.	37.68.30↔	Implnt e intvs, bv, axial Pmp z KreisInt, Dauer n.n.bz.
37.33.11↔	Exz o Dstr a Reizlsystm,off Zg,abltv Mssn b Tchyrhythmie	37.68.31↔	Imp intvs,bv,axial Pmp z KreisInt,Dauer d Bh bs unt48Std
37.33.19↔	Exz o Destr a Reizleitungssystem, off Zugang, sonstige	37.68.32↔	Implnt e intvs,bv,axial Pmp z KreisInt,Dauer zw48u95Std
37.33.20↔	Exz von and Läsion oder Gew d Herzens, offener Zugang	37.68.33↔	Implnt e intvs,bv,axial Pmp z KreisInt,Dauer zw96u119Std
37.33.30↔	Destr von and Läsion oder Gew d Herz, offener Zugang	37.68.39↔	Implnt e intvs,bv,axial Pmp z KreisInt,Dauer120Std u mhr
37.33.99↔	Exz o Destr von and Läs o Gew d Herz, off Zugang, so	37.68.40↔	Entfernung einer intravasalen axialen Pumpe, n.n.bez.
37.35↔	Partielle Ventrikulektomie	37.68.41↔	Entf einer intravasalen, univentrikulären axialen Pumpe
37.41↔	Implant von prothetischem herzunterst System a Herz	37.68.42↔	Entf einer intravasalen, biventrikulären axialen Pumpe
37.49↔	Sonst plastische Rekonstruktion am Herzen und Perikard	37.68.49↔	Entfernung einer intravasalen, axialen Pumpe, sonstige
37.4x.00↔	Plastische Rekonstruktion von Herz und Perikard, n.n.bez.	37.68.99↔	Einsetz von perkut ext herzunterst System, sonstige
37.4x.10↔	Naht des Perikardes (nach Verletzung)	37.91↔	Offene Herzmassage
37.4x.11↔	Plastische Rekonstruktion des Perikardes, sonstige	37.99.00↔	Sonstige Operationen an Herz und Perikard, n.n.bez.
37.4x.20↔	Naht des Myokardes (nach Verletzung)	37.99.10↔	Intramyokardiale Stammzelltherapie, n.n.bez.
37.4x.21↔	Plastische Rekonstruktion des Myokard, sonstige	37.99.11↔	Intramyok Stammzth oh Anr v Stammzfrakt o kult Verm
37.4x.99↔	Plastische Rekonstruktion von Herz und Perikard, sonst	37.99.12↔	Intramyok Stammzth m Anr v Stammzfrakt o kult Verm
37.52↔	Implantation eines kompletten Herzersatzsystems	37.99.19↔	Intramyokardiale Stammzelltherapie, sonstige
37.53↔	Ers o Repar d thor Einheit e kompl Herzersatzsyst	37.99.20↔	Operationen bei kongenitalen Anomalien des Herzens, n.n.bez.
37.54↔	Ers o Rpr v snst implntbr Bstndt e kompl Hrzrstzst	37.99.29↔	Operationen bei kongenitalen Anomalien des Herzens, sonst
37.61.00↔	Implantation einer intraortalen Ballonpumpe, n.n.bez.	37.99.30↔	Ligatur eines Herzhohes
37.61.10↔	Implantation e intraortalen Ballonpumpe, offen chir	37.99.80↔	Reoperation an Herz und Perikard
37.61.20↔	Dauer d Beh mit einer intraortalen Ballonp, n.n.bez.	37.99.99↔	Sonstige Operationen an Herz und Perikard, sonstige
37.61.21↔	Dauer d Beh m e Intraaort Ballonp: weniger als 48 Std	38.01↔	Inzision von intrakranialen Gefässen
37.61.22↔	Dauer d Beh m e Intraaort Ballonp: 48 bis unter 96 Std	38.04.00↔	Inzision der Aorta, n.n.bez.
37.61.29↔	Dauer d Beh mit e intraortalen Ballonp: mehr Stunden	38.04.10↔	Inzision von Aorta ascendens und Aortenbogen
37.61.99↔	Implantation einer intraortalen Ballonpumpe, sonstige	38.04.20↔	Inzision der Aorta descendens
37.62↔	Einsetzen von nicht-implantierbarem herzunterstütz System	38.04.30↔	Inzision der Aorta abdominalis
37.64.00↔	Entfernung von herzunterstützenden Systemen, n.n.bez.	38.04.99↔	Inzision der Aorta, sonstige
37.64.10↔	Entfernung einer intraortalen Ballonpumpe	38.05.00↔	Inzision von anderen thorakalen Gefässen, n.n.bez.
37.64.20↔	Entfernung einer extrakorporalen Pumpe	38.05.10↔	Inzision von anderen thorakalen Arterien
37.64.30↔	Entfernung einer parakorporalen Pumpe	38.05.20↔	Inzision von thorakalen Venen, n.n.bez.
37.64.40↔	Entf eines kompletten Herzersatzsystems (Kunstherz)	38.05.21↔	Inzision von thorakalen tiefen Venen
37.64.50↔	Entfernung einer intrakorporalen Pumpe	38.05.29↔	Inzision von thorakalen Venen, sonstige
37.64.60↔	Entfernung eines äußeren Myokardunterstützungssystems	38.05.99↔	Inzision von anderen thorakalen Gefässen, sonstige
37.64.70↔	Entf e transvasal platzierten axial Pumpe z KreisInt	38.06.00↔	Inzision von abdominalen Arterien, n.n.bez.
37.64.99↔	Entfernung von herzunterstützenden Systemen, sonstige	38.06.10↔	Inzision von viszeralen Arterien, n.n.bez.
37.65.00↔	Implant von äusserlichem herzunterst System, n.n.bez.	38.06.11↔	Inzision des Truncus coeliacus
37.65.10↔	Implnt(ffn chr)e extrk Pmp(z.B. Kreislp o Zntrpm),nnbz	38.06.12↔	Inzision der A. gastrica
37.65.11↔	Imp(ffn chr)e extrk Pmp(z.B. Kreislp o Zntrpm),unvntr	38.06.13↔	Inzision der A. hepatica
37.65.12↔	Implnt(ffn chr)e extrk Pmp(z.B. Kreislp o Zntrpm),bv	38.06.14↔	Inzision der A. lienalis
37.65.19↔	Implnt(ffn chr)e extrk Pmp(z.B. Kreislp o Zntrpm),so	38.06.15↔	Inzision der A. renalis
37.65.20↔	Implant (offen chir) e parakorporalen Pumpe, n.n.bez.	38.06.16↔	Inzision der A. mesenterialis
37.65.21↔	Implant (offen chir) e parak Pumpe, univentrikulär	38.06.17↔	Inzision der A. lumbalis
37.65.22↔	Implantation (offen chir) e parakorporalen Pumpe, biv	38.06.18↔	Inzision der A. iliaca
37.65.29↔	Implant (offen chir) e parakorporalen Pumpe, sonstige	38.06.19↔	Inzision von viszeralen Arterien, sonstige
37.65.50↔	Dauer d Beh m e univentr ekstrak Pumpe, n.n.bez.	38.06.99↔	Inzision von abdominalen Arterien, sonstige

38.07.00↔	Inzision von abdominalen Venen, n.n.bez.	38.35.23↔	Resektion der V. cava superior mit Anastomose
38.07.10↔	Inzision von tiefen abdominalen Venen, n.n.bez.	38.35.28↔	Res von thorakalen von sonstigen tiefen Venen m Anast
38.07.11↔	Inzision der V. cava inferior	38.35.29↔	Resektion von thorakalen Venen mit Anastomose, sonstige
38.07.12↔	Inzision der V. iliaca	38.35.99↔	Resektion von thorakalen Gefässen mit Anastomose, sonst
38.07.19↔	Inzision von tiefen abdominalen Venen, sonstige	38.36.00↔	Resektion von abdominalen Arterien mit Anastomose, n.n.bez.
38.07.99↔	Inzision von abdominalen Venen, sonstige	38.36.10↔	Resektion von viszerale Arterien mit Anastomose, n.n.bez.
38.10↔	Endarterektomie, Lokalisation n.n.bez.	38.36.11↔	Resektion des Truncus coeliacus mit Anastomose
38.11↔	Endarterektomie von intrakraniellen Gefässen	38.36.12↔	Resektion der A. gastrica mit Anastomose
38.12↔	Endarterektomie von anderen Gefässen an Kopf und Hals	38.36.13↔	Resektion der A. hepatica mit Anastomose
38.13↔	Endarterektomie von Gefässen der oberen Extremität	38.36.14↔	Resektion der A. lienalis mit Anastomose
38.14.00↔	Endarterektomie der Aorta, n.n.bez.	38.36.15↔	Resektion der A. renalis mit Anastomose
38.14.10↔	Endarterektomie von Aorta ascendens und Aortenbogen	38.36.16↔	Resektion der A. mesenterialis mit Anastomose
38.14.20↔	Endarterektomie der Aorta descendens	38.36.17↔	Resektion der A. iliaca mit Anastomose
38.14.30↔	Endarterektomie der Aorta abdominalis	38.36.19↔	Resektion von viszerale Arterien mit Anastomose, sonst
38.14.99↔	Endarterektomie der Aorta, sonstige	38.36.99↔	Resektion von abdominalen Arterien mit Anastomose, sonst
38.15.00↔	Endarterektomie der anderen thorakalen Gefässe, n.n.bez.	38.37.00↔	Resektion von abdominalen Venen mit Anastomose, n.n.bez.
38.15.10↔	Endarterektomie der A. subclavia	38.37.10↔	Resektion von tiefen abdomin Venen mit Anastomose, n.n.bez.
38.15.20↔	Endarterektomie des Truncus brachiocephalicus	38.37.11↔	Resektion der V. cava inferior mit Anastomose
38.15.30↔	Endarterektomie der A. pulmonalis	38.37.12↔	Resektion der V.iliaca mit Anastomose
38.15.40↔	Endarterektomie der V. pulmonalis	38.37.19↔	Resektion von tiefen abdomin Venen mit Anastomose, sonst
38.15.99↔	Endarterektomie der anderen thorakalen Gefässe, sonst	38.37.99↔	Resektion von abdominalen Venen mit Anastomose, sonst
38.16.00↔	Endarterektomie von abdominalen Arterien, n.n.bez.	38.38.00↔	Resektion von Aa d unteren Extrem mit Anast, n.n.bez.
38.16.10↔	Endarterektomie von viszerale Arterien, n.n.bez.	38.38.10↔	Resektion d A. fem m Anast (communis) (superficialis)
38.16.11↔	Endarterektomie des Truncus coeliacus	38.38.11↔	Resektion der A. profunda femoris mit Anastomose
38.16.12↔	Endarterektomie der A. gastrica	38.38.12↔	Resektion der A. poplitea mit Anastomose
38.16.13↔	Endarterektomie der A. hepatica	38.38.99↔	Resektion von Aa d unteren Extrem mit Anast, sonstige
38.16.14↔	Endarterektomie der A. lienalis	38.41↔	Resektion von intrakraniellen Blutgefässen mit Ersatz
38.16.15↔	Endarterektomie der A. renalis	38.42↔	Resektion von anderen Blutgefässen an Kopf und Hals
38.16.16↔	Endarterektomie der A. mesenterialis	38.43.00↔	Resektion von Blgef d oberen Extrem mit Ers, n.n.bez.
38.16.17↔	Endarterektomie der A. lumbalis	38.43.10↔	Resektion von Arterien der oberen Extremität mit Ersatz
38.16.18↔	Endarterektomie der A. iliaca	38.43.11↔	Resektion der A. axillaris mit Ersatz
38.16.19↔	Endarterektomie von viszerale Arterien, sonstige	38.43.20↔	Res von Venen der oberen Extremität mit Ersatz, n.n.bez.
38.16.99↔	Endarterektomie von abdominalen Arterien, sonstige	38.43.21↔	Resektion der V. axillaris mit Ersatz
38.18.00↔	Endarterektomie von Gefässen der unteren Extremität, n.n.bez.	38.43.28↔	Resektion von sonstigen tiefen Venen d ob Extrem m Ers
38.18.10↔	Endarterektomie der A. femoralis (communis) (superficialis)	38.43.29↔	Resektion von Venen der oberen Extremität mit Ersatz, sonst
38.18.11↔	Endarterektomie der A. profunda femoris	38.43.99↔	Resektion von Blgef d oberen Extrem mit Ers, sonstige
38.18.12↔	Endarterektomie der A. poplitea	38.44.00↔	Resektion der Aorta abdominalis mit Ersatz, n.n.bez.
38.18.99↔	Endarterektomie von Gefässen der unteren Extremität, sonst	38.44.10↔	Resektion der Aorta abdominalis, suprarenal mit Ersatz
38.21↔	Biopsie eines Blutgefässes	38.44.11↔	Resektion der Aorta abdominalis, infrarenal mit Ersatz
38.32.00↔	Resektion von and Gef a Kopf und Ha m Anast, n.n.bez.	38.44.12↔	Resektion der Aorta abdominalis, juxtarenal mit Ersatz
38.32.10↔	Resektion von extkr Aa an Kopf und Hals mit Anast	38.44.99↔	Resektion der Aorta abdominalis mit Ersatz, sonstige
38.32.20↔	Res von extkr Venen an Kopf und Ha m Anast, n.n.bez.	38.45.00↔	Resektion von thorakalen Blutgefässen mit Ersatz, n.n.bez.
38.32.21↔	Resektion der V. jugularis mit Anastomose	38.45.10↔	Resektion der thorakalen Aorta mit Ersatz, n.n.bez.
38.32.22↔	Res von oberfl extkr Venen an Kopf und Ha m Anast	38.45.11↔	Resektion Aorta ascendens od des Aortenbogens mit Ersatz
38.32.99↔	Resektion von and Gef an Kopf und Ha m Anast, sonstige	38.45.12↔	Resektion der Aorta thoracica mit Ersatz
38.33.00↔	Resektion von Gef d oberen Extrem (m Anast), n.n.bez.	38.45.13↔	Resektion der Aorta thoracoabdominalis mit Ersatz
38.33.10↔	Resektion von Aa d oberen Extrem mit Anast, n.n.bez.	38.45.14↔	Resektion der thorakalen Aorta und Ersatz mit Hybridprothese
38.33.11↔	Resektion von Arterien des Oberarmes mit Anastomose	38.45.19↔	Resektion der thorakalen Aorta mit Ersatz, sonstige
38.33.12↔	Resektion der A. ulnaris mit Anastomose	38.45.20↔	Resektion sonstr thorakaler Arterien mit Ersatz, n.n.bez.
38.33.13↔	Resektion von sonst Arterien des Unterarmes mit Anastomose	38.45.21↔	Resektion der A. pulmonalis mit Ersatz
38.33.14↔	Resektion von Arterien der Hand mit Anastomose	38.45.22↔	Resektion des Truncus brachiocephalicus mit Ersatz
38.33.20↔	Resektion von Venen d oberen Extrem m Anast, n.n.bez.	38.45.29↔	Resektion sonstiger thorakaler Arterien mit Ersatz
38.33.21↔	Resektion der V. axillaris mit Anastomose	38.45.30↔	Resektion thorakaler Venen mit Ersatz, n.n.bez.
38.33.22↔	Res von sonstigen tiefen Venen d ob Extrem m Anast	38.45.31↔	Resektion der V. cava superior mit Ersatz
38.33.23↔	Resektion von oberfl Venen d ob Extrem m Anast	38.45.38↔	Resektion sonstiger tiefer thorakaler Venen mit Ersatz
38.33.99↔	Resektion von Gef d oberen Extrem (m Anast), sonstige	38.45.39↔	Resektion thorakaler Venen mit Ersatz, sonstige
38.34.00↔	Resektion der Aorta mit Anastomose, n.n.bez.	38.45.99↔	Resektion von thorakalen Blutgefässen mit Ersatz, sonst
38.34.10↔	Resektion d Aort ascendens und d Aortenbogens m Anast	38.46↔	Resektion von abdominalen Arterien mit Ersatz
38.34.20↔	Resektion der Aorta descendens mit Anastomose	38.47.00↔	Resektion von abdominalen Venen mit Ersatz, n.n.bez.
38.34.30↔	Resektion der Aorta abdominalis mit Anastomose	38.47.10↔	Resektion von tiefen abdominalen Venen mit Ersatz, n.n.bez.
38.34.99↔	Resektion der Aorta mit Anastomose, sonstige	38.47.11↔	Resektion der V. cava inferior mit Ersatz
38.35.00↔	Resektion von thorakalen Gefässen mit Anastomose, n.n.bez.	38.47.12↔	Resektion der V. iliaca mit Ersatz
38.35.10↔	Resektion von thorakalen Arterien mit Anastomose, n.n.bez.	38.47.19↔	Resektion von tiefen abdominalen Venen mit Ersatz, sonst
38.35.11↔	Resektion der A. subclavia mit Anastomose	38.47.99↔	Resektion von abdominalen Venen mit Ersatz, sonstige
38.35.12↔	Resektion des Truncus brachiocephalicus mit Anastomose	38.48.00↔	Resektion von Aa d unteren Extrem mit Ers, n.n.bez.
38.35.13↔	Resektion der A. pulmonalis mit Anastomose	38.48.10↔	Res der A. femoralis mit Ersatz (communis) (superficialis)
38.35.19↔	Resektion von thorakalen Arterien mit Anastomose, sonst	38.48.11↔	Resektion der A. profunda femoris mit Ersatz
38.35.20↔	Resektion von thorakalen Venen mit Anastomose, n.n.bez.	38.48.12↔	Resektion der A. poplitea mit Ersatz
38.35.21↔	Resektion der V. pulmonalis mit Anastomose	38.48.13↔	Resektion von Arterien des Unterschenkels mit Ersatz
38.35.22↔	Resektion der V. subclavia mit Anastomose	38.48.99↔	Resektion von Aa d unteren Extrem mit Ers, sonstige

38.61↔	Sonstige Exzision von intrakraniellen Gefässen	38.85.28↔	So chir Verschluss von sonst tiefen thorakalen Venen
38.62↔	Sonstige Exzision von Gefässen an Kopf und Hals	38.85.29↔	So chir Verschluss von thorakalen Venen, sonstige
38.63.00↔	Sonst Exzision von Gefässen der oberen Extremität, n.n.bez.	38.85.99↔	So chir Verschluss von and thorakalen Gef, sonstige
38.63.10↔	Sonst Exzision von Arterien der oberen Extremität, n.n.bez.	38.88↔	Sonstiger chir Verschluss von Aa d unteren Extremität
38.63.11↔	Sonstige Exzision von Arterien der Hand	39.0x.00↔	Shunt einer systemischen zur Pulmonalarterie, n.n.bez.
38.63.19↔	Sonst Exzision von Arterien der oberen Extremität, sonst	39.0x.10↔	Anast zwischen A. subcl u A. pulmon (BlalockTausig)
38.63.20↔	Sonst Exzision von Venen der oberen Extremität, n.n.bez.	39.0x.11↔	Anast zw Aort u A. pulmon dextra (WaterstonCoolley)
38.63.21↔	Sonst Exzision von tiefen Venen der oberen Extremität	39.0x.12↔	Anst zw Art dscndns u A. plmn snstr (PttsSmth)
38.63.29↔	Sonst Exzision von Venen der oberen Extremität, sonst	39.0x.13↔	Anast zwischen A. pulmon sinistra und A. pulmon dextra
38.63.99↔	Sonst Exzision von Gefässen der oberen Extremität, sonst	39.0x.20↔	Prothesenshunt zwischen A. pulmonalis und Aorta, zentral
38.64.00↔	Sonstige Exzision der Aorta, n.n.bez.	39.0x.21↔	Prothesenshunt zwischen A. pulmonalis und Aorta, peripher
38.64.10↔	Sonstige Exzision der thorakalen Aorta	39.0x.23↔	Pulmonalarterielles Banding
38.64.20↔	Sonstige Exzision der Aorta abdominalis	39.0x.24↔	Shunt e systemischen z Pulmonart, DamusKayStanselOp
38.64.99↔	Sonstige Exzision der Aorta, sonstige	39.0x.99↔	Shunt einer systemischen zur Pulmonalarterie, sonstige
38.65.00↔	Sonstige Exzision von thorakalen Gefässen, n.n.bez.	39.1↔	Intra-abdominaler venöser Shunt
38.65.10↔	Sonstige Exzision von thorakalen Arterien	39.22.00↔	Bypass zwischen Aorta, A. subclavia und A. carotis, n.n.bez.
38.65.20↔	Sonstige Exzision von thorakalen Venen, n.n.bez.	39.22.10↔	Bypass an der A. carotis, n.n.bez.
38.65.21↔	Sonstige Exzision der V. cava superior	39.22.11↔	Bypass zwischen A. carotis und A. carotis
38.65.22↔	Sonstige Exzision von sonstigen tiefen thorakalen Venen	39.22.12↔	Bypass zwischen A. carotis und A. vertebralis
38.65.29↔	Sonstige Exzision von thorakalen Venen, sonstige	39.22.13↔	Bypass zwischen A. carotis und A. subclavia
38.65.99↔	Sonstige Exzision von thorakalen Gefässen, sonstige	39.22.14↔	Bypass zwischen A. carotis und Aorta
38.66.00↔	Sonstige Exzision von abdominalen Arterien, n.n.bez.	39.22.19↔	Bypass an der A. carotis, sonstige
38.66.10↔	Sonstige Exzision von viszeralen Arterien, n.n.bez.	39.22.20↔	Bypass an der A. subclavia, n.n.bez.
38.66.11↔	Sonstige Exzision des Truncus coeliacus	39.22.21↔	Bypass zwischen A. subclavia und Aorta
38.66.12↔	Sonstige Exzision der A. gastrica	39.22.29↔	Bypass an der A. subclavia, sonstige
38.66.13↔	Sonstige Exzision der A. hepatica	39.22.99↔	Bypass zwischen Aorta, A. subclavia und A. carotis, sonst
38.66.14↔	Sonstige Exzision der A. lienalis	39.23↔	Sonstiger intrathorakaler, vaskulärer Shunt oder Bypass
38.66.15↔	Sonstige Exzision der A. renalis	39.24↔	Aorto-renaler Bypass
38.66.16↔	Sonstige Exzision der A. mesenterialis	39.25.00↔	Aorto-iliaco-femorale Bypass, n.n.bez.
38.66.17↔	Sonstige Exzision der A. lumbalis	39.25.10↔	Aorto-iliaco-femorale Bypass, aortal, n.n.bez.
38.66.18↔	Sonstige Exzision der A. iliaca	39.25.11↔	Aorto-iliacale Bypass
38.66.19↔	Sonstige Exzision viszeraler Arterien, sonstige	39.25.12↔	Aorto-femorale Bypass
38.66.99↔	Sonstige Exzision abdominalen Arterien, sonstige	39.25.13↔	Aorto-popliteale Bypass
38.67.00↔	Sonstige Exzision von abdominalen Venen, n.n.bez.	39.25.14↔	Aorto-crurale Bypass
38.67.10↔	Sonst Exzision von tiefen abdominalen Venen, n.n.bez.	39.25.19↔	Aorto-iliaco-femorale Bypass, aortal, sonstige
38.67.11↔	Sonstige Exzision der V. cava inferior	39.25.20↔	Iliaco-femorale Bypass, n.n.bez.
38.67.12↔	Sonstige Exzision der V. iliaca	39.25.21↔	Ilio-iliacale Bypass
38.67.19↔	Sonst Exzision von tiefen abdominalen Venen, sonst	39.25.22↔	Ilio-femorale Bypass
38.67.99↔	Sonstige Exzision von abdominalen Venen, sonstige	39.25.23↔	Ilio-popliteale Bypass
38.68.00↔	Sonst Exzision von Arterien der unteren Extremität, n.n.bez.	39.25.24↔	Ilio-crurale Bypass
38.68.10↔	Sonstige Exzision von Arterien des Oberschenkels	39.25.29↔	Iliaco-femorale Bypass, sonstige
38.68.20↔	Sonst Exzision von Arterien des Unterschenkels und des Fußes	39.25.30↔	Obturator-Bypass (extraanatomisch)
38.68.99↔	Sonst Exzision von Arterien der unteren Extremität, sonst	39.25.99↔	Aorto-iliaco-femorale Bypass, sonstige
38.7x.10↔	Unterbrechung des V. cava chirurgisch, n.n.bez.	39.26.00↔	Sonst intra-abdominaler Gefäss-Shunt oder -Bypass, n.n.bez.
38.7x.11↔	Einsetzen e Antiembolie-Schirmes in die V. cava, chirurgisch	39.26.10↔	Sonstiger intraabd GefShunt o Byp, Viszeralarterien
38.7x.12↔	Entfernung e Antiembolie-Schirmes in d V. cava, chir	39.26.11↔	Sonst intra-abdominaler Gefäss-Shunt oder -Bypass, Aorta
38.7x.13↔	Ligatur oder Plicature der V. cava, chirurgische	39.26.12↔	Sonstiger intraabd GefässShunt oder Byp, A. renalis
38.7x.19↔	Chirurgische Unterbrechung des V. cava, chirurgisch, sonst	39.26.19↔	So intraabd GefShunt o Byp, So Viszeralarterien
38.81↔	Sonst chirurgischer Verschluss von intrakraniellen Gefässen	39.26.99↔	Sonst intra-abdominaler Gefäss-Shunt oder -Bypass, sonst
38.82.00↔	So chir Verschluss von Gef a Kopf und Ha, n.n.bez.	39.27.00↔	Arteriovenöser Shunt für Hämodialyse, n.n.bez.
38.82.10↔	Sonstiger chir Verschluss von extr Aa an Kopf und Ha	39.27.10↔	AV-Fistel für Hämodialyse
38.82.20↔	So chir Verschl v extrk Venen an Kopf u Ha, n.n.bez.	39.27.11↔	AVFistel mit allogenen oder allopl Material f Händi
38.82.21↔	Sonstiger chirurgischer Verschluss der V. jugularis	39.27.99↔	Arteriovenöser Shunt für Hämodialyse, sonstige
38.82.22↔	So chir Verschl v sonst tief extrk Venen an Kopf u Ha	39.29.00↔	Sonst (peripherer) Gefäss-Shunt oder -Bypass, n.n.bez.
38.82.29↔	So chir Verschluss von extrk Venen an Kopf und Ha, so	39.29.10↔	GefässShunt oder Byp an Aa d unteren Extrem, n.n.bez.
38.82.99↔	So chir Verschluss von Gef a Kopf und Ha, sonstige	39.29.11↔	Femorofemorale Gefäss-Shunt oder -Bypass
38.84.00↔	Sonstiger chirurgischer Verschluss der Aorta, n.n.bez.	39.29.12↔	Femoropopliteale Gefäss-Shunt oder -Bypass
38.84.10↔	Sonstiger chirurgischer Verschluss der thorakalen Aorta	39.29.13↔	Femorocrurale Gefäss-Shunt oder -Bypass
38.84.20↔	Sonst chirurgischer Verschluss der Aorta abdominalis	39.29.14↔	Femoropedale Gefäss-Shunt oder -Bypass
38.84.99↔	Sonstiger chirurgischer Verschluss der Aorta, sonstige	39.29.15↔	Popliteocrurale u popliteopedale Gefäss-Shunt od -Bypass
38.85.00↔	So chir Verschluss von and thorakalen Gef, n.n.bez.	39.29.16↔	GefShunt oder Byp an Aa d Unterschenkels und d Fußes
38.85.10↔	So chir Verschluss von and thorakalen Aa, n.n.bez.	39.29.19↔	GefässShunt oder Byp an Aa d unteren Extrem, sonstige
38.85.11↔	Sonstiger chirurgischer Verschluss der A. subclavia	39.29.20↔	Gefäss-Shunt oder Bypass an Arterien der oberen Extremität
38.85.12↔	Sonstiger chirurgischer Verschluss der A. pulmonalis	39.29.30↔	S (prphrr) GfShnt o Byp, extraanatsch, n.n.bez.
38.85.13↔	Sonst chirurgischer Verschluss des Truncus brachiocephalicus	39.29.31↔	Subclaviafemorale Gefäss-Shunt oder Bypass
38.85.19↔	So chir Verschluss von and thorakalen Aa, sonstige	39.29.32↔	Axillofemorale Gefäss-Shunt oder Bypass
38.85.20↔	So chir Verschluss von thorakalen Venen, n.n.bez.	39.29.33↔	Femorofemorale Cross-over-Bypass
38.85.21↔	Sonstiger chirurgischer Verschluss der V. cava superior	39.29.39↔	So (peripherer) GefShunt o Byp, extraanatomisch, so
38.85.22↔	Sonstiger chirurgischer Verschluss der V. pulmonalis	39.29.40↔	Gefäss-Shunt oder -Bypass an Venen
38.85.23↔	Sonstiger chirurgischer Verschluss der V. subclavia	39.29.80↔	Temporärer intraoperativer Shunt, n.n.bez.

39.29.81↔	Temporärer intraoperativer Shunt, arterioarteriell	39.56.41↔	Plastische Rekonstruktion der abdom Aorta mit Gewebe-Patch
39.29.82↔	Temporärer intraoperativer Shunt, arteriovenös	39.56.42↔	Plast Rekonstruktion des Truncus coeliacus mit Gewebe-Patch
39.29.89↔	Temporärer intraoperativer Shunt, sonstige	39.56.43↔	Plastische Rekonstruktion der A. gastrica mit Gewebe-Patch
39.29.99↔	Sonstr (peripherer) Gefäss-Shunt oder -Bypass, sonst	39.56.44↔	Plastische Rekonstruktion der A. hepatica mit Gewebe-Patch
39.31.00↔	Naht einer Arterie, n.n.bez.	39.56.45↔	Plastische Rekonstruktion der A. lienalis mit Gewebe-Patch
39.31.10↔	Naht einer Arterie an Kopf und Hals, n.n.bez.	39.56.46↔	Plastische Rekonstruktion der A. renalis mit Gewebe-Patch
39.31.11↔	Naht einer intrakraniellen Arterie	39.56.47↔	Plast Rekonstruktion der A. mesenterica mit Gewebe-Patch
39.31.19↔	Naht einer Arterie an Kopf und Hals, sonstige	39.56.48↔	Plastische Rekonstruktion der A. iliaca mit Gewebe-Patch
39.31.20↔	Naht einer Arterie des Oberarms, n.n.bez.	39.56.49↔	Plastische Rekonstruktion abd Aa m GewPatch, sonstige
39.31.21↔	Naht der A. axillaris	39.56.50↔	Plast Rekonstruktion abd Venen m GewPatch, n.n.bez.
39.31.22↔	Naht der A. brachialis	39.56.51↔	Plast Rekonstruktion der V. cava inferior mit Gewebe-Patch
39.31.29↔	Naht einer Arterie des Oberarms, sonstige	39.56.52↔	Plastische Rekonstruktion der V. iliaca mit Gewebe-Patch
39.31.30↔	Naht einer Arterie des Unterarms	39.56.59↔	Plast Rekonstruktion abd Venen m GewPatch, sonstige
39.31.40↔	Naht einer Arterie der Hand	39.56.60↔	Plast Reko von Gef d unt Extrem m GewPatch, n.n.bez.
39.31.50↔	Naht einer Arterie der unteren Extremität	39.56.61↔	Plast Reko von Aa d unteren Extrem m GewPatch
39.31.60↔	Naht der Aorta, n.n.bez.	39.56.62↔	Plast Reko d V. fem und V.poplitea m GewPatch
39.31.61↔	Naht der thorakalen Aorta	39.56.63↔	Plast Reko v sonst tief Venen d unt Extrem m GewPatch
39.31.62↔	Naht der abdominalen Aorta	39.56.64↔	Plast Reko v oberfl Venen d Oberschenkels m GewPatch
39.31.69↔	Naht der Aorta, sonstige	39.56.69↔	Plast Reko von Gef d unteren Extrem m GewPatch, so
39.31.70↔	Naht von sonstigen thorakalen Arterien, n.n.bez.	39.56.99↔	Plast Rekonstruktion e Blgef m GewPatch, sonstige
39.31.71↔	Naht der A. pulmonalis	39.57.00↔	Plast Reko m synthetischem Patch Graft, n.n.bez.
39.31.72↔	Naht des Truncus brachiocephalicus	39.57.10↔	Plst Rk v Gf an Kpf u H m synth Ptch Grft, n.n.bz.
39.31.73↔	Naht der A. subclavia	39.57.11↔	Plast Reko von intrakr Gef m synthetischem Patch Graft
39.31.79↔	Naht von thorakalen Arterien, sonstige	39.57.12↔	Plast Reko v extrk Aa an Kopf u Ha m synth Patch Graft
39.31.80↔	Naht von abdominalen Arterien, n.n.bez.	39.57.13↔	Plast Reko d V. jugularis m synthetischem Patch Graft
39.31.81↔	Naht des Truncus coeliacus	39.57.19↔	Plast Reko v Gef an Kopf u Ha m synth Patch Graft, so
39.31.82↔	Naht der A. gastrica	39.57.20↔	Plst Rk v Gf d ob Extrm m synth Ptch Grft, n.n.bz.
39.31.83↔	Naht der A. hepatica	39.57.21↔	Plast Reko von Aa d ob Extrem m synth Patch Graft
39.31.84↔	Naht der A. lienalis	39.57.22↔	Plst Rk d V. sbcl,V. axil u V. brchiocphlc m synth Ptch Grft
39.31.85↔	Naht der A. renalis	39.57.23↔	Plst Rk v snst tief Vv d ob Extrm m synth Ptch Grft
39.31.86↔	Naht der A. mesenterialis	39.57.29↔	Plast Reko von Gef d ob Extrem m synth Patch Graft, so
39.31.87↔	Naht der A. lumbalis	39.57.30↔	Plast Reko von thor Gef m synth Patch Graft, n.n.bez.
39.31.88↔	Naht der A. iliaca	39.57.31↔	Plast Reko d thorakalen Aort m synth Patch Graft
39.31.89↔	Naht von abdominalen Arterien, sonstige	39.57.32↔	Plast Reko d V. pulmon m synthetischem Patch Graft
39.31.99↔	Naht einer Arterie, sonstige	39.57.33↔	Plast Reko d V. cava superior m synth Patch Graft
39.41↔	Stillung einer Blutung nach vaskulärem Eingriff	39.57.39↔	Plast Reko von thorakalen Gef m synth Patch Graft, so
39.42↔	Revision eines arteriovenösen Shunts zur Hämodialyse	39.57.40↔	Plast Reko abd Aa m synth Patch Graft, n.n.bez.
39.51.00↔	Aneurysma-Clipping, n.n.bez.	39.57.41↔	Plast Reko d abd Aort m synthetischem Patch Graft
39.51.11↔	Aneurysma-Clipping intrakraniell	39.57.42↔	Plast Reko d Truncus coeliacus m synth Patch Graft
39.51.99↔	Aneurysma-Clipping, sonstige	39.57.43↔	Plast Reko d A. gastrica m synthetischem Patch Graft
39.52.00↔	Sonstige Korrektur eines Aneurysmas, n.n.bez.	39.57.44↔	Plast Reko d A. hepatica m synthetischem Patch Graft
39.52.10↔	So Korr e Aneur von Blutgefäßen an Kopf u Ha, n.n.bez.	39.57.45↔	Plast Reko d A. lienalis m synthetischem Patch Graft
39.52.11↔	Sonstige Korrektur e Aneur von intrakr Blutgefäßen	39.57.46↔	Plast Reko d A. renalis m synthetischem Patch Graft
39.52.19↔	So Korr e Aneur von Blutgefäßen an Kopf und Ha, so	39.57.47↔	Plast Reko d A. mesenterica m synth Patch Graft
39.52.20↔	Sonstige Korrektur eines Aneurysmas der Aorta, n.n.bez.	39.57.48↔	Plast Reko d A. iliaca m synthetischem Patch Graft
39.52.21↔	S offn Chr Krr Aneur d Art ascndns,d Artnbgns u d thr Art	39.57.49↔	Plast Reko abd Aa m synthetischem Patch Graft, so
39.52.22↔	Sonstige offen Chir Korrektur eines Aneur der Aort abd	39.57.50↔	Plast Reko abd Venen m synth Patch Graft, n.n.bez.
39.52.29↔	Sonstige Korrektur eines Aneurysmas der Aorta, sonstige	39.57.51↔	Plast Reko d V. cava inferior m synth Patch Graft
39.53↔	Verschluss einer arteriovenösen Fistel	39.57.52↔	Plast Reko d V. iliaca m synthetischem Patch Graft
39.54.00↔	Re-entry Operation, n.n.bez.	39.57.59↔	Plast Reko abd Venen m synthetischem Patch Graft, so
39.54.10↔	Re-entry Operation, thorakale Aorta	39.57.60↔	Plst Rk v Gf d unt Extrm m synth Ptch Grft, n.n.bz.
39.54.20↔	Re-entry Operation, Aorta abdominalis	39.57.61↔	Plast Reko von Aa d unteren Extrem m synth Patch Graft
39.54.99↔	Re-entry Operation, sonstige	39.57.62↔	Plast Reko d V. fem und V.poplitea m synth Patch Graft
39.55↔	Reimplantation eines absterbenden Nierengefässes	39.57.63↔	Plst Rk v snst tief Vv d unt Extrm m synth Ptch Grft
39.56.00↔	Plast Rekonstruktion e Blgef m GewPatch, n.n.bez.	39.57.64↔	Plst Rk v obrfl Vv d Obschnkls m synth Ptch Grft
39.56.10↔	Plast Reko von Gef an Kopf u Ha m GewPatch, n.n.bez.	39.57.69↔	Plast Reko v Gef d unt Extrem m synth Patch Graft, so
39.56.11↔	Plastische Rekonstruktion von intrakr Gef m GewPatch	39.57.99↔	Plast Reko m synthetischem Patch Graft, sonstige
39.56.12↔	Plastische Rekonstruktion der V. jugularis mit Gewebe-Patch	39.58↔	Plast Rekonstruktion e Blgef m Patch Graft n.n.bez.
39.56.19↔	Plast Reko von Gef an Kopf und Ha m GewPatch, so	39.59.10↔	Transposition von Arterien, n.n.bez.
39.56.20↔	Plast Reko von Gef d ob Extrem m GewPatch, n.n.bez.	39.59.11↔	Transposition der extrakraniellen A. vertebralis
39.56.21↔	Plast Rekonstruktion von Aa d ob Extrem m GewPatch	39.59.12↔	Transposition von sonstigen extrk Aa an Kopf und Hals
39.56.22↔	Plst Rk d V. sbcl, V. axil u V. brchiocphlc m GwPtch	39.59.13↔	Transposition von Arterien der oberen Extremität
39.56.23↔	Plast Reko v sonst tief Venen d ob Extrem m GewPatch	39.59.14↔	Transposition von thorakalen Arterien
39.56.29↔	Plast Reko von Gef d ob Extrem m GewPatch, sonstige	39.59.15↔	Transposition der A. gastrica, A. hepatica und A. lienalis
39.56.30↔	Plast Reko von thorakalen Gef m GewPatch, n.n.bez.	39.59.16↔	Transposition der A. renalis
39.56.31↔	Plastische Rekonstruktion der thorak Aorta mit Gewebe-Patch	39.59.17↔	Transposition der A. mesenterica
39.56.32↔	Plastische Rekonstruktion der V. pulmonalis mit Gewebe-Patch	39.59.18↔	Transposition sonstiger viszeraler Arterien
39.56.33↔	Plastische Rekonstruktion der V. cava sup mit Gewebe-Patch	39.59.19↔	Transposition der A. iliaca
39.56.39↔	Plast Reko von thorakalen Gef m GewPatch, sonstige	39.59.20↔	Transposition von sonstigen abdominalen Arterien
39.56.40↔	Plastische Rekonstruktion abd Aa m GewPatch, n.n.bez.	39.59.21↔	Transposition von Arterien der unteren Extremität

39.59.29↔	Transposition von Arterien, sonstige	39.73.99↔	Endovask Implant e Graft an d thorakalen Aort, so
39.59.30↔	Sonstige Plast Reko von Gef an Kopf und Ha, n.n.bez.	39.79.11↔	Endovaskuläre Implantation eines Grafts an Viszeralgefäßen
39.59.31↔	Sonstige plastische Rekonstruktion e intrakr Gefässes	39.79.12↔	Endovaskuläre Implantation e Grafts an Gefäßen des Beckens
39.59.32↔	Sonstige Plast Rekonstruktion d extrk A. vertebralis	39.79.13↔	Endovaskuläre Implantation e Grafts an abdominalen Gefäßen
39.59.33↔	So Plast Reko von extrk Aa an Kopf und Ha, so	39.79.19↔	Endovask Implant e Grafts an sonstigen Gef, sonstige
39.59.34↔	Sonstige plastische Rekonstruktion der V. jugularis	39.79.20↔	CoilEmb oder Verschluss von sonstigen Gef, n.n.bez.
39.59.39↔	Sonstige Plast Reko von Gef an Kopf und Ha, sonstige	39.79.21↔	CoilEmb oder Verschluss von Gefäßen d oberen Extrem
39.59.40↔	Sonstige Plast Reko von Gef d ob Extrem, n.n.bez.	39.79.22↔	Coil-Embolisation oder -Verschluss der Aorta
39.59.41↔	Sonstige plastische Rekonstruktion von Aa d ob Extrem	39.79.23↔	Coil-Embolisation o -Verschluss des Ductus arteriosus apertus
39.59.42↔	S Plst Rk d V. sbcl, V. axll u V. brchiocphlc	39.79.24↔	Coil-Embolisation oder -Verschluss von thorakalen Gefäßen
39.59.48↔	So Plast Reko von sonstigen tiefen Venen d ob Extrem	39.79.25↔	Coil-Embolisation oder -Verschluss von viszeralen Gefäßen
39.59.49↔	Sonstige Plast Reko von Gef d ob Extrem, sonstige	39.79.26↔	Coil-Embolisation oder -Verschluss von abdominalen Gefäßen
39.59.50↔	Sonstige Plast Reko von thorakalen Gef, n.n.bez.	39.79.27↔	CoilEmb oder Verschluss von Gefäßen d unteren Extrem
39.59.51↔	Sonstige plastische Rekonstruktion der thorakalen Aorta	39.79.28↔	Coil-Embolisation oder -Verschluss von spinalen Gefäßen
39.59.52↔	Sonstige plastische Rekonstruktion der A. pulmonalis	39.79.29↔	CoilEmb oder Verschluss von sonstigen Gef, sonstige
39.59.53↔	Sonstige Plast Reko von thorakalen Aa, sonstige	39.79.30↔	Sel Emb m emb Flüssigk von sonstigen Gef, n.n.bez.
39.59.54↔	Sonstige plastische Rekonstruktion der V. pulmonalis	39.79.31↔	Selektive Emb mit emb Flüssigk von Gef d oberen Extrem
39.59.55↔	Sonstige plastische Rekonstruktion der V. cava superior	39.79.32↔	Selektive Emb mit embolisierenden Flüssigkeiten d Aort
39.59.59↔	Sonstige Plast Reko von thorakalen Gef, sonstige	39.79.33↔	Selektive Emb mit emb Flüssigk d Duct arteriosus apertus
39.59.60↔	Sonstige Plast Rekonstruktion von abd Aa, n.n.bez.	39.79.34↔	Selektive Emb mit emb Flüssigk von thorakalen Gefäßen
39.59.61↔	Sonst plastische Rekonstruktion der abdominalen Aorta	39.79.35↔	Selektive Emb mit emb Flüssigk von viszeralen Gefäßen
39.59.62↔	Sonst plastische Rekonstruktion des Truncus coeliacus	39.79.36↔	Selektive Emb mit emb Flüssigkeiten von abd Gefäßen
39.59.63↔	Sonstige plastische Rekonstruktion der A. gastrica	39.79.38↔	Selektive Emb mit emb Flüssigk von spinalen Gefäßen
39.59.64↔	Sonstige plastische Rekonstruktion A. hepatica	39.79.39↔	Sel Emb m emb Flüssigk von sonstigen Gef, sonstige
39.59.65↔	Sonstige plastische Rekonstruktion der A. lienalis	39.79.40↔	Sel Emb m ablösb Ballons von sonstigen Gef, n.n.bez.
39.59.66↔	Sonstige plastische Rekonstruktion der A. renalis	39.79.41↔	Selektive Emb m ablösb Ballons von Gef d oberen Extrem
39.59.67↔	Sonstige plastische Rekonstruktion der A. mesenterica	39.79.42↔	Selektive Embolisation mit ablösbaren Ballons der Aorta
39.59.68↔	Sonstige plastische Rekonstruktion der A. iliaca	39.79.43↔	Selektive Emb m ablösb Ballons d Duct arteriosus apertus
39.59.69↔	Sonstige Plast Rekonstruktion von abd Aa, sonstige	39.79.44↔	Selektive Emb mit ablösb Ballons von thorakalen Gef
39.59.70↔	Sonstige Plast Rekonstruktion von abd Venen, n.n.bez.	39.79.45↔	Selektive Emb mit ablösb Ballons von viszeralen Gef
39.59.71↔	Sonstige plastische Rekonstruktion der V. cava inferior	39.79.46↔	Selektive Emb mit ablösb Ballons von abd Gefäßen
39.59.72↔	Sonstige plastische Rekonstruktion der V. iliaca	39.79.47↔	Selektive Emb mit ablösb Ballons von spinalen Gefäßen
39.59.79↔	Sonstige Plast Rekonstruktion von abd Venen, sonstige	39.79.48↔	Sel Emb m ablösb Ballons von Gef d unteren Extrem
39.59.80↔	Sonstige Plast Reko von Gef d unteren Extrem, n.n.bez.	39.79.49↔	Sel Emb m ablösb Ballons von sonstigen Gef, sonstige
39.59.81↔	Sonstige Plast Rekonstruktion von Aa d unteren Extrem	39.79.50↔	Selektive Emb mit Schirmen von sonstigen Gef, n.n.bez.
39.59.82↔	Sonstige plastische Rekonstruktion der V. femoralis	39.79.51↔	Selektive Emb mit Schirmen von Gefäßen d oberen Extrem
39.59.83↔	Sonstige plastische Rekonstruktion der V. poplitea	39.79.52↔	Selektive Embolisation mit Schirmen der Aorta
39.59.88↔	So Plast Reko von sonst tiefen Venen d unteren Extrem	39.79.53↔	Selektive Emb mit Schirmen d Duct arteriosus apertus
39.59.89↔	Sonstige Plast Reko von Gef d unteren Extrem, sonstige	39.79.54↔	Selektive Embolisation mit Schirmen von thorakalen Gefäßen
39.59.90↔	Sonstige Plast Reko e Gefässes, Venenklappenplastik	39.79.55↔	Selektive Embolisation mit Schirmen von viszeralen Gefäßen
39.71.00↔	Endovask Implantation e Grafts in Aort abd, n.n.bez.	39.79.56↔	Selektive Embolisation mit Schirmen von abdominalen Gefäßen
39.71.10↔	Endvsk Implnt e Grfts i Art abd,aortoil,oh Fnstr o Seitn	39.79.57↔	Selektive Emb mit Schirmen von Gef d unteren Extrem
39.71.11↔	Endvsk Implnt e Grfts i Art abd,aortoil,m Fnstr o Seitn	39.79.58↔	Selektive Embolisation mit Schirmen von spinalen Gefäßen
39.71.12↔	Endvsk Imp Grfts i Art abd,Bfprt,aortb,oh Fnstr o Seitn	39.79.59↔	Selektive Emb mit Schirmen von sonstigen Gef, sonstige
39.71.13↔	Endvsk Imp Grfts i Art abd,Bfprt,aortb,m Fnstr o Seitn	39.79.60↔	Selektive Emb m Partikeln von sonstigen Gef, n.n.bez.
39.71.99↔	Endovask Implantation e Grafts in Aort abd, sonstige	39.79.61↔	Selektive Emb mit Partikeln von Gef d oberen Extrem
39.72.00↔	Endovask Plast Reko o Okkl v Gef a Kopf u Ha, n.n.bez.	39.79.62↔	Selektive Embolisation mit Partikeln der Aorta
39.72.10↔	Selektive Embolisation von intrakraniellen Gefäßen, n.n.bez.	39.79.63↔	Selektive Emb mit Partikeln d Duct arteriosus apertus
39.72.11↔	Selektive Emb von intrakr Gef m Partikeln oder Metsp	39.79.64↔	Selektive Embolisation mit Partikeln von thorakalen Gefäßen
39.72.12↔	SI Emb v intrkr Gf m emb Flüssgk, ablösb Blns o Schrmn	39.79.65↔	Selektive Embolisation mit Partikeln von viszeralen Gefäßen
39.72.13↔	Sel Emb von intrakr Gef d Stents als FlowDiverter	39.79.66↔	Selektive Embolisation mit Partikeln von abdominalen Gefäßen
39.72.14↔	Selektive Emb von intrakr Gef mit adhäsivem Embolisat	39.79.67↔	Selektive Emb mit Partikeln von Gef d unteren Extrem
39.72.19↔	Selektive Embolisation von intrakraniellen Gefäßen, sonst	39.79.68↔	Selektive Embolisation mit Partikeln von spinalen Gefäßen
39.72.20↔	Sel Emb von extrk Gef d Kopfes und d Halses, n.n.bez.	39.79.69↔	Selektive Emb m Partikeln von sonstigen Gef, sonstige
39.72.21↔	Sel Emb v extrk Gef d Kopfes u d Halses m Part o Metsp	39.79.70↔	Kthtrtch Vrschl v A mitt Lsr, snst Gf, n.n.bz.
39.72.22↔	SI Emb v extrk Gf d Kpfs u d Hlss m emb Flüs, abl Blns o Sch	39.79.71↔	Kathetertech Verschluss mitt Laser, an Aa d ob Extrem
39.72.24↔	SI Emb v extrk Gf d Kpfs u d Hlss m adhäsivm Emblist	39.79.72↔	Kathetertech Verschluss mittels Laser, an der Aorta
39.72.29↔	Sel Emb von extrk Gef d Kopfes und d Halses, sonstige	39.79.74↔	Kathetertech Verschluss mitt Laser, an thorakalen Gef
39.72.30↔	Perkutantransluminale Emb e Gefmi d Mikrok, n.n.bez.	39.79.75↔	Kathetertech Verschl mitt Laser, an Gef d unt Extrem
39.72.31↔	Perktranslum Emb e Gefmi d Mikrok Verw v ein Mikrkrath	39.79.76↔	Kathetertech Verschluss mitt Laser, an viszeralen Gef
39.72.32↔	Perktranslum Emb e Gefmi d Mikrok Verw v 2 Mikrkrath	39.79.77↔	Kathetertech Verschluss mittels Laser, an abd Gef
39.72.33↔	Perktranslum Emb e Gefmi d Mikrok Verw v 3 Mikrkrath	39.79.79↔	Kathetertech Verschluss v Aa mitt Laser, sonst Gef, so
39.72.34↔	Perktranslum Emb e Gefmi d Mikrok Verw v 4 Mikrkrath	39.79.80↔	Kthtrtch Vrschl v A mitt Radiof, snst Gf, n.n.bz.
39.72.35↔	Perktranslum Emb e Gefmi d Mikrok Verw v funf Mikrkrath	39.79.81↔	Kathetertech Verschluss mitt Radiof, an Aa d ob Extrem
39.72.39↔	Perktranslum Emb e Gefmi d Mikrok Verw v mehrl Mikrkrath	39.79.82↔	Kathetertech Verschluss mitt Radiofrequenz an d Aort
39.72.99↔	Endovask Plast Reko o Okkl von Gef a Kopf und Ha, so	39.79.84↔	Kathetertech Verschluss mitt Radiof, an thorakalen Gef
39.73.00↔	Endovask Implant e Graft an d thor Aort, n.n.bez.	39.79.85↔	Kathetertech Verschl mitt Radiof, an Gef d unt Extrem
39.73.10↔	Endvsk Implnt e Grfts i d Art thrcc, oh Fnstr o Seitn	39.79.86↔	Kathetertech Verschluss mitt Radiof, an viszeralen Gef
39.73.11↔	Endvsk Implnt e Grfts i d Art thrcc, m Fnstr o Seitn	39.79.87↔	Kathetertech Verschluss mitt Radiofrequenz an abd Gef
39.73.20↔	Endovask Implant e Grafts i d Aort thoracoabdominalis	39.79.89↔	Kathetertech Verschluss mitt Radiof, an sonst Gef, so

39.8x.00↔	Op a Glom carot, Sin caroticus u and Paraggl, n.n.bez.	39.99.20↔	Operationen bei kongenitalen Gefäßanomalien, n.n.bez.
39.8x.10↔	Exploration des Glomus caroticum und anderer Paraganglien	39.99.21↔	Op b kngntlr Anmie d Artsthms(Stns)o b untrbr Artbnbg
39.8x.11↔	Exzision des Glomus caroticum und anderer Paraganglien	39.99.22↔	Op b kong Anom d A. o V. pulmonalis o b A. lusoria
39.8x.20↔	Implnt o Erstz e Implsgnrtrs z Aktivierng d Brffixs	39.99.23↔	Operationen bei kongenitalen Anomalien der V. cava
39.8x.21↔	Rv (h Wchs) e Implsgnrtrs z Aktivierng d Brffixs	39.99.24↔	Op b kong Kollateralgefäßen und Unifokalisierung
39.8x.22↔	Entf e Impulsgenerators zur Aktivierung d Baroreflexes	39.99.30↔	Kathinterv Verschluss d Duct arterios Botalli, n.n.bez
39.8x.30↔	Implnt o Erstz e (v) Elktrd(n) z Aktivierng d Brffixs	39.99.31↔	Kathinterv Verschluss d Duct arterios Botalli, m Coil
39.8x.31↔	Rv (h Wchs) e (v) Elktrd(n) z Aktivierng d Brffixs	39.99.32↔	Kthntrv Vrschl d Dct artrios Btll, m AmpltzDctOcldr
39.8x.32↔	Entf e (v) Elektrod(n) zur Aktivierung d Baroreflexes	39.99.38↔	Kathinterv Verschluss d Duct arterios Botalli, So
39.8x.99↔	Op a Glom carot, Sin caroticus und and Paraggl, so	39.99.39↔	Operationen bei sonstigen kongenitalen Gefäßanomalien
39.99.00↔	Sonstige Operationen an Blutgefäßen, n.n.bez.	39.99.99↔	Sonstige Operationen an Blutgefäßen, sonstige
39.99.10↔	Aortopexie		

Prozedur F31-2

39.61.00↔	Extrakorporelle Zirkulation (ECC), n.n.bez.	39.61.13↔	Extrkrp Zklt (ECC) unt tiefr Hypthrm (20 bs unt 26° C)
39.61.10↔	Extrkrp Zklt (ECC) unt Nrmthrmie (mhr als 35° C)	39.61.14↔	Extrkrp Zklt (ECC) unt prfndr Hypthrm (nt 20° C)
39.61.11↔	Extrkrp Zklt (ECC) unt mldr Hypthrm (32 35° C)	39.61.99↔	Extrakorporelle Zirkulation (ECC), sonstige
39.61.12↔	Extrkrp Zklt (ECC) unt mdrr Hypthrm (26 bs unt 32° C)	39.66↔	Perkutaner kardiopulmonaler Bypass

ADRG F33**Grosse rekonstruktive Gefäßeingriffe ohne Herz-Lungen-Maschine, mit Mehretagen- oder Aorteneingriff oder Reoperation**

Jede Prozedur in Tabelle F33-1 außer F33-2 und (Prozedur in mindestens zwei der Tabellen F33-3, F33-4, F33-5, F33-6, F33-7, F33-8, F33-9, F33-10, F33-11, F33-12, F33-13, F33-14 oder Prozedur in Tabelle F33-15)

DRG F33A**Grosse rekonstruktive Gefäßeingriffe ohne Herz-Lungen-Maschine, mit Mehretagen- oder Aorteneingriff oder Reoperation mit äusserst schweren CC**

PCCL > 3

DRG F33B**Grosse rekonstruktive Gefäßeingriffe ohne Herz-Lungen-Maschine, mit Mehretagen- oder Aorteneingriff oder Reoperation ohne äusserst schwere CC****Prozedur F33-1**

38.14.00↔	Endarterektomie der Aorta, n.n.bez.	38.36.99↔	Resektion von abdominalen Arterien mit Anastomose, sonst
38.14.10↔	Endarterektomie von Aorta ascendens und Aortenbogen	38.37.00↔	Resektion von abdominalen Venen mit Anastomose, n.n.bez.
38.14.20↔	Endarterektomie der Aorta descendens	38.37.10↔	Resektion von tiefen abdomin Venen mit Anastomose, n.n.bez.
38.14.30↔	Endarterektomie der Aorta abdominalis	38.37.11↔	Resektion der V. cava inferior mit Anastomose
38.14.99↔	Endarterektomie der Aorta, sonstige	38.37.12↔	Resektion der V.iliaca mit Anastomose
38.16.00↔	Endarterektomie von abdominalen Arterien, n.n.bez.	38.37.19↔	Resektion von tiefen abdominalen Venen mit Anastomose, sonst
38.16.10↔	Endarterektomie von viszeralen Arterien, n.n.bez.	38.37.99↔	Resektion von abdominalen Venen mit Anastomose, sonst
38.16.11↔	Endarterektomie des Truncus coeliacus	38.38.00↔	Resektion von Aa d unteren Extrem mit Anast, n.n.bez.
38.16.12↔	Endarterektomie der A. gastrica	38.38.10↔	Resektion d A. fem m Anast (communis) (superficialis)
38.16.13↔	Endarterektomie der A. hepatica	38.38.11↔	Resektion der A. profunda femoris mit Anastomose
38.16.14↔	Endarterektomie der A. lienalis	38.38.12↔	Resektion der A. poplitea mit Anastomose
38.16.15↔	Endarterektomie der A. renalis	38.38.99↔	Resektion von Aa d unteren Extrem mit Anast, sonstige
38.16.16↔	Endarterektomie der A. mesenterialis	38.41↔	Resektion von intrakraniellen Blutgefäßen mit Ersatz
38.16.17↔	Endarterektomie der A. lumbalis	38.44.00↔	Resektion der Aorta abdominalis mit Ersatz, n.n.bez.
38.16.18↔	Endarterektomie der A. iliaca	38.44.10↔	Resektion der Aorta abdominalis, suprarenal mit Ersatz
38.16.19↔	Endarterektomie von viszeralen Arterien, sonstige	38.44.11↔	Resektion der Aorta abdominalis, infrarenal mit Ersatz
38.16.99↔	Endarterektomie von abdominalen Arterien, sonstige	38.44.12↔	Resektion der Aorta abdominalis, juxtarenal mit Ersatz
38.34.00↔	Resektion der Aorta mit Anastomose, n.n.bez.	38.44.99↔	Resektion der Aorta abdominalis mit Ersatz, sonstige
38.34.10↔	Resektion d Aort ascendens und d Aortenbogens m Anast	38.46↔	Resektion von abdominalen Arterien mit Ersatz
38.34.20↔	Resektion der Aorta descendens mit Anastomose	38.47.00↔	Resektion von abdominalen Venen mit Ersatz, n.n.bez.
38.34.30↔	Resektion der Aorta abdominalis mit Anastomose	38.47.10↔	Resektion von tiefen abdominalen Venen mit Ersatz, n.n.bez.
38.34.99↔	Resektion der Aorta mit Anastomose, sonstige	38.47.11↔	Resektion der V. cava inferior mit Ersatz
38.36.00↔	Resektion von abdominalen Arterien mit Anastomose, n.n.bez.	38.47.12↔	Resektion der V. iliaca mit Ersatz
38.36.10↔	Resektion von viszeralen Arterien mit Anastomose, n.n.bez.	38.47.19↔	Resektion von tiefen abdominalen Venen mit Ersatz, sonst
38.36.11↔	Resektion des Truncus coeliacus mit Anastomose	38.47.99↔	Resektion von abdominalen Venen mit Ersatz, sonstige
38.36.12↔	Resektion der A. gastrica mit Anastomose	38.48.00↔	Resektion von Aa d unteren Extrem mit Ers, n.n.bez.
38.36.13↔	Resektion der A. hepatica mit Anastomose	38.48.10↔	Res der A. femoralis mit Ersatz (communis) (superficialis)
38.36.14↔	Resektion der A. lienalis mit Anastomose	38.48.11↔	Resektion der A. profunda femoris mit Ersatz
38.36.15↔	Resektion der A. renalis mit Anastomose	38.48.12↔	Resektion der A. poplitea mit Ersatz
38.36.16↔	Resektion der A. mesenterialis mit Anastomose	38.48.13↔	Resektion von Arterien des Unterschenkels mit Ersatz
38.36.17↔	Resektion der A. iliaca mit Anastomose	38.48.99↔	Resektion von Aa d unteren Extrem mit Ers, sonstige
38.36.19↔	Resektion von viszeralen Arterien mit Anastomose, sonst	39.22.00↔	Bypass zwischen Aorta, A. subclavia und A. carotis, n.n.bez.

39.22.10↔	Bypass an der A. carotis, n.n.bez.	39.72.19↔	Selektive Embolisation von intrakraniellen Gefäßen, sonst
39.22.11↔	Bypass zwischen A. carotis und A. carotis	39.72.20↔	Sel Emb von extrkr Gef d Kopfes und d Halses, n.n.bez.
39.22.12↔	Bypass zwischen A. carotis und A. vertebralis	39.72.21↔	Sel Emb v extrkr Gef d Kopfes u d Halses m Part o Metsp
39.22.13↔	Bypass zwischen A. carotis und A. subclavia	39.72.22↔	SI Emb v extrkr Gf d Kpfs u d Hlss m emb Flüß, abl Blns o Sch
39.22.14↔	Bypass zwischen A. carotis und Aorta	39.72.24↔	SI Emb v extrkr Gf d Kpfs u d Hlss m adhäsivm Embolst
39.22.19↔	Bypass an der A. carotis, sonstige	39.72.29↔	Sel Emb von extrkr Gef d Kopfes und d Halses, sonstige
39.22.20↔	Bypass an der A. subclavia, n.n.bez.	39.72.30↔	Perkutantransluminale Emb e Gefmi d Mikrok, n.n.bez.
39.22.21↔	Bypass zwischen A. subclavia und Aorta	39.72.31↔	Perktranslum Emb e Gefmi d Mikrok Verw v ein Mikrkath
39.22.29↔	Bypass an der A. subclavia, sonstige	39.72.32↔	Perktranslum Emb e Gefmi d Mikrok Verw v 2 Mikrkath
39.22.99↔	Bypass zwischen Aorta, A. subclavia und A. carotis, sonst	39.72.33↔	Perktranslum Emb e Gefmi d Mikrok Verw v 3 Mikrkath
39.23↔	Sonstiger intrathorakaler, vaskulärer Shunt oder Bypass	39.72.34↔	Perktranslum Emb e Gefmi d Mikrok Verw v 4 Mikrkath
39.24↔	Aorto-renaler Bypass	39.72.35↔	Perktranslum Emb e Gefmi d Mikrok Verw v funf Mikrkath
39.25.00↔	Aorto-iliaco-femoraler Bypass, n.n.bez.	39.72.39↔	Perktranslum Emb e Gefmi d Mikrok Verw v mehrl Mikrkath
39.25.10↔	Aorto-iliaco-femoraler Bypass, aortal, n.n.bez.	39.72.99↔	Endovask Plast Reko o Okkl von Gef a Kopf und Ha, so
39.25.11↔	Aorto-iliacaler Bypass	39.73.00↔	Endovask Implant e Graft an d thor Aort, n.n.bez.
39.25.12↔	Aorto-femoraler Bypass	39.73.10↔	Endvsk Implnt e Grfts i d Art thrcc, oh Fnstr o Seitn
39.25.13↔	Aorto-poplitealer Bypass	39.73.11↔	Endvsk Implnt e Grfts i d Art thrcc, m Fnstr o Seitn
39.25.14↔	Aorto-cruraler Bypass	39.73.20↔	Endovask Implant e Grafts i d Aort thoracoabdominalis
39.25.19↔	Aorto-iliaco-femoraler Bypass, aortal, sonstige	39.73.99↔	Endovask Implant e Graft an d thorakalen Aort, so
39.25.20↔	Iliaco-femoraler Bypass, n.n.bez.	39.79.11↔	Endovaskuläre Implantation eines Grafts an Viszeralgefäßen
39.25.21↔	Ilio-iliacaler Bypass	39.79.12↔	Endovaskuläre Implantation e Grafts an Gefäßen des Beckens
39.25.22↔	Ilio-femoraler Bypass	39.79.13↔	Endovaskuläre Implantation e Grafts an abdominalen Gefäßen
39.25.23↔	Ilio-poplitealer Bypass	39.79.19↔	Endovask Implant e Grafts an sonstigen Gef, sonstige
39.25.24↔	Ilio-cruraler Bypass	39.79.20↔	CoilEmb oder Verschluss von sonstigen Gef, n.n.bez.
39.25.29↔	Iliaco-femoraler Bypass, sonstige	39.79.21↔	CoilEmb oder Verschluss von Gefäßen d oberen Extrem
39.25.30↔	Obturator-Bypass (extraanatomisch)	39.79.22↔	Coil-Embolisation oder -Verschluss der Aorta
39.25.99↔	Aorto-iliaco-femoraler Bypass, sonstige	39.79.23↔	Coil-Embolisation o -Verschluss des Ductus arteriosus apertus
39.26.00↔	Sonstr intra-abdominaler Gefäß-Shunt oder -Bypass, n.n.bez.	39.79.24↔	Coil-Embolisation oder -Verschluss von thorakalen Gefäßen
39.26.10↔	Sonstiger intraabd GefShunt o Byp, Viszeralarterien	39.79.25↔	Coil-Embolisation oder -Verschluss von viszeralen Gefäßen
39.26.11↔	Sonstr intra-abdominaler Gefäß-Shunt oder -Bypass, Aorta	39.79.26↔	Coil-Embolisation oder -Verschluss von abdominalen Gefäßen
39.26.12↔	Sonstiger intraabd GefäßShunt oder Byp, A. renalis	39.79.27↔	CoilEmb oder Verschluss von Gefäßen d unteren Extrem
39.26.19↔	So intraabd GefShunt o Byp, So Viszeralarterien	39.79.28↔	Coil-Embolisation oder -Verschluss von spinalen Gefäßen
39.26.99↔	Sonstr intra-abdominaler Gefäß-Shunt oder -Bypass, sonst	39.79.29↔	CoilEmb oder Verschluss von sonstigen Gef, sonstige
39.27.00↔	Arteriovenöser Shunt für Hämodialyse, n.n.bez.	39.79.30↔	Sel Emb m emb Flüssigk von sonstigen Gef, n.n.bez.
39.27.10↔	AV-Fistel für Hämodialyse	39.79.31↔	Selektive Emb mit emb Flüssigk von Gef d oberen Extrem
39.27.11↔	AVFistel mit allogenenem oder allopl Material f Hämdi	39.79.32↔	Selektive Emb mit embolisierenden Flüssigkeiten d Aort
39.27.99↔	Arteriovenöser Shunt für Hämodialyse, sonstige	39.79.33↔	Selektive Emb mit emb Flüssigk d Duct arterios apertus
39.29.00↔	Sonstr (peripherer) Gefäß-Shunt oder -Bypass, n.n.bez.	39.79.34↔	Selektive Emb mit emb Flüssigk von thorakalen Gefäßen
39.29.10↔	GefäßShunt oder Byp an Aa d unteren Extrem, n.n.bez.	39.79.35↔	Selektive Emb mit emb Flüssigk von viszeralen Gefäßen
39.29.11↔	Femorofemoraler Gefäß-Shunt oder -Bypass	39.79.36↔	Selektive Emb mit emb Flüssigkeiten von abd Gefäßen
39.29.12↔	Femoropoplitealer Gefäß-Shunt oder -Bypass	39.79.38↔	Selektive Emb mit emb Flüssigk von spinalen Gefäßen
39.29.13↔	Femorocruraler Gefäß-Shunt oder -Bypass	39.79.39↔	Sel Emb m emb Flüssigk von sonstigen Gef, sonstige
39.29.14↔	Femoropedaler Gefäß-Shunt oder -Bypass	39.79.40↔	Sel Emb m ablösb Ballons von sonstigen Gef, n.n.bez.
39.29.15↔	Popliteocruraler u popliteopedaler Gefäß-Shunt od -Bypass	39.79.41↔	Selektive Emb m ablösb Ballons von Gef d oberen Extrem
39.29.16↔	GefShunt oder Byp an Aa d Unterschenkels und d Fußes	39.79.42↔	Selektive Embolisation mit ablösbaren Ballons der Aorta
39.29.19↔	GefäßShunt oder Byp an Aa d unteren Extrem, sonstige	39.79.43↔	Selektive Emb m ablösb Ballons d Duct arterios apertus
39.29.20↔	Gefäß-Shunt oder Bypass an Arterien der oberen Extremität	39.79.44↔	Selektive Emb mit ablösb Ballons von thorakalen Gef
39.29.30↔	S (prphr) GfShnt o Byp, extraanatomisch, n.n.bez.	39.79.45↔	Selektive Emb mit ablösb Ballons von viszeralen Gef
39.29.31↔	Subclaviafemoraler Gefäß-Shunt oder Bypass	39.79.46↔	Selektive Emb mit ablösb Ballons von abd Gefäßen
39.29.32↔	Axillofemoraler Gefäß-Shunt oder Bypass	39.79.47↔	Selektive Emb mit ablösb Ballons von spinalen Gefäßen
39.29.33↔	Femorofemoraler Cross-over-Bypass	39.79.48↔	Sel Emb m ablösb Ballons von Gef d unteren Extrem
39.29.39↔	So (peripherer) GefShunt o Byp, extraanatomisch, so	39.79.49↔	Sel Emb m ablösb Ballons von sonstigen Gef, sonstige
39.29.40↔	Gefäß-Shunt oder -Bypass an Venen	39.79.50↔	Selektive Emb mit Schirmen von sonstigen Gef, n.n.bez.
39.29.80↔	Temporärer intraoperativer Shunt, n.n.bez.	39.79.51↔	Selektive Emb mit Schirmen von Gefäßen d oberen Extrem
39.29.81↔	Temporärer intraoperativer Shunt, arterioarteriell	39.79.52↔	Selektive Embolisation mit Schirmen der Aorta
39.29.82↔	Temporärer intraoperativer Shunt, arteriovenös	39.79.53↔	Selektive Emb mit Schirmen d Duct arterios apertus
39.29.89↔	Temporärer intraoperativer Shunt, sonstige	39.79.54↔	Selektive Embolisation mit Schirmen von thorakalen Gefäßen
39.29.99↔	Sonstr (peripherer) Gefäß-Shunt oder -Bypass, sonst	39.79.55↔	Selektive Embolisation mit Schirmen von viszeralen Gefäßen
39.71.00↔	Endovask Implantation e Grafts in Aort abd, n.n.bez.	39.79.56↔	Selektive Embolisation mit Schirmen von abdominalen Gefäßen
39.71.10↔	Endvsk Implnt e Grfts i Art abd,aortoil,oh Fnstr o Seitn	39.79.57↔	Selektive Emb mit Schirmen von Gef d unteren Extrem
39.71.11↔	Endvsk Implnt e Grfts i Art abd,aortoil,m Fnstr o Seitn	39.79.58↔	Selektive Embolisation mit Schirmen von spinalen Gefäßen
39.71.12↔	Endvsk Imp Grfts i Art abd,Bfprt,aortb,oh Fnstr o Seitn	39.79.59↔	Selektive Emb mit Schirmen von sonstigen Gef, sonstige
39.71.13↔	Endvsk Imp Grfts i Art abd,Bfprt,aortb,m Fnstr o Seitn	39.79.60↔	Selektive Emb m Partikeln von sonstigen Gef, n.n.bez.
39.71.99↔	Endovask Implantation e Grafts in Aort abd, sonstige	39.79.61↔	Selektive Emb mit Partikeln von Gef d oberen Extrem
39.72.00↔	Endovask Plast Reko o Okkl v Gef a Kopf u Ha, n.n.bez.	39.79.62↔	Selektive Embolisation mit Partikeln der Aorta
39.72.10↔	Selektive Embolisation von intrakraniellen Gefäßen, n.n.bez.	39.79.63↔	Selektive Emb mit Partikeln d Duct arterios apertus
39.72.11↔	Selektive Emb von intrkr Gef m Partikeln oder Metsp	39.79.64↔	Selektive Embolisation mit Partikeln von thorakalen Gefäßen
39.72.12↔	SI Emb v intrkr Gf m emb Flüssgk, ablösb Blns o Schrmn	39.79.65↔	Selektive Embolisation mit Partikeln von viszeralen Gefäßen
39.72.13↔	Sel Emb von intrkr Gef d Stents als FlowDiverter	39.79.66↔	Selektive Embolisation mit Partikeln von abdominalen Gefäßen
39.72.14↔	Selektive Emb von intrkr Gef mit adhäsivem Embolisat	39.79.67↔	Selektive Emb mit Partikeln von Gef d unteren Extrem

39.79.68↔	Selektive Embolisation mit Partikeln von spinalen Gefäßen	39.79.79↔	Kathetertech Verschluss v Aa mitt Laser, sonst Gef, so
39.79.69↔	Selektive Emb m Partikeln von sonstigen Gef, sonstige	39.79.80↔	Kthtrrch Vrschl v A mtt Rdiofq snst Gf, n.n.bz.
39.79.70↔	Kthtrrch Vrschl v A mtt Lsr, snst Gf, n.n.bz.	39.79.81↔	Kathetertech Verschluss mitt Radiofq an Aa d ob Extrem
39.79.71↔	Kathetertech Verschluss mitt Laser, an Aa d ob Extrem	39.79.82↔	Kathetertech Verschluss mitt Radiofrequenz an d Aort
39.79.72↔	Kathetertechnischer Verschluss mittels Laser, an der Aorta	39.79.84↔	Kathetertech Verschluss mitt Radiofq an thorakalen Gef
39.79.74↔	Kathetertech Verschluss mitt Laser, an thorakalen Gef	39.79.85↔	Kathetertech Verschl mitt Radiofq an Gef d unt Extrem
39.79.75↔	Kathetertech Verschl mitt Laser, an Gef d unt Extrem	39.79.86↔	Kathetertech Verschluss mitt Radiofq an viszeralen Gef
39.79.76↔	Kathetertech Verschluss mitt Laser, an viszeralen Gef	39.79.87↔	Kathetertech Verschluss mitt Radiofrequenz an abd Gef
39.79.77↔	Kathetertech Verschluss mittels Laser, an abd Gef	39.79.89↔	Kathetertech Verschluss mitt Radiofq an sonst Gef, so

Prozedur F33-2

38.16.00↔	Endarterektomie von abdominalen Arterien, n.n.bez.	38.36.14↔	Resektion der A. lienalis mit Anastomose
38.16.10↔	Endarterektomie von viszeralen Arterien, n.n.bez.	38.36.15↔	Resektion der A. renalis mit Anastomose
38.16.11↔	Endarterektomie des Truncus coeliacus	38.36.16↔	Resektion der A. mesenterialis mit Anastomose
38.16.12↔	Endarterektomie der A. gastrica	38.36.17↔	Resektion der A. iliaca mit Anastomose
38.16.13↔	Endarterektomie der A. hepatica	38.36.19↔	Resektion von viszeralen Arterien mit Anastomose, sonst
38.16.14↔	Endarterektomie der A. lienalis	38.36.99↔	Resektion von abdominalen Arterien mit Anastomose, sonst
38.16.15↔	Endarterektomie der A. renalis	38.37.00↔	Resektion von abdominalen Venen mit Anastomose, n.n.bez.
38.16.16↔	Endarterektomie der A. mesenterialis	38.37.10↔	Resektion von tiefen abdomin Venen mit Anastomose, n.n.bez.
38.16.17↔	Endarterektomie der A. lumbalis	38.37.11↔	Resektion der V. cava inferior mit Anastomose
38.16.18↔	Endarterektomie der A. iliaca	38.37.12↔	Resektion der V.iliaca mit Anastomose
38.16.19↔	Endarterektomie von viszeralen Arterien, sonstige	38.37.19↔	Resektion von tiefen abdomin Venen mit Anastomose, sonst
38.16.99↔	Endarterektomie von abdominalen Arterien, sonstige	38.37.99↔	Resektion von abdominalen Venen mit Anastomose, sonst
38.36.00↔	Resektion von abdominalen Arterien mit Anastomose, n.n.bez.	38.38.00↔	Resektion von Aa d unteren Extrem mit Anast, n.n.bez.
38.36.10↔	Resektion von viszeralen Arterien mit Anastomose, n.n.bez.	38.38.10↔	Resektion d A. fem m Anast (communis) (superficialis)
38.36.11↔	Resektion des Truncus coeliacus mit Anastomose	38.38.11↔	Resektion der A. profunda femoris mit Anastomose
38.36.12↔	Resektion der A. gastrica mit Anastomose	38.38.12↔	Resektion der A. poplitea mit Anastomose
38.36.13↔	Resektion der A. hepatica mit Anastomose	38.38.99↔	Resektion von Aa d unteren Extrem mit Anast, sonstige

Prozedur F33-3

39.29.20↔	Gefäss-Shunt oder Bypass an Arterien der oberen Extremität
-----------	--

Prozedur F33-4

38.41↔	Resektion von intrakraniellen Blutgefäßen mit Ersatz	39.57.11↔	Plast Reko von intrakr Gef m synthetischem Patch Graft
39.28↔	Extrakraniell-intrakranieller Gefäss-Bypass	39.59.31↔	Sonstige plastische Rekonstruktion e intrakr Gefässes
39.56.11↔	Plastische Rekonstruktion von intrakr Gef m GewPatch		

Prozedur F33-5

39.22.11↔	Bypass zwischen A. carotis und A. carotis	39.22.13↔	Bypass zwischen A. carotis und A. subclavia
39.22.12↔	Bypass zwischen A. carotis und A. vertebralis	39.22.99↔	Bypass zwischen Aorta, A. subclavia und A. carotis, sonst

Prozedur F33-6

38.14.10↔	Endarterektomie von Aorta ascendens und Aortenbogen	39.22.14↔	Bypass zwischen A. carotis und Aorta
38.14.20↔	Endarterektomie der Aorta descendens	39.56.31↔	Plastische Rekonstruktion der thorak Aorta mit Gewebe-Patch
38.34.10↔	Resektion d Aort ascendens und d Aortenbogens m Anast	39.57.31↔	Plast Reko d thorakalen Aort m synth Patch Graft
38.34.20↔	Resektion der Aorta descendens mit Anastomose	39.59.51↔	Sonstige plastische Rekonstruktion der thorakalen Aorta
38.45.10↔	Resektion der thorakalen Aorta mit Ersatz, n.n.bez.	39.73.00↔	Endovask Implant e Graft an d thor Aort, n.n.bez.
38.45.11↔	Resektion Aorta ascendens od des Aortenbogens mit Ersatz	39.73.10↔	Endvsk Implnt e Grfts i d Art thrcc, oh Fnstr o Seitr
38.45.12↔	Resektion der Aorta thoracica mit Ersatz	39.73.11↔	Endvsk Implnt e Grfts i d Art thrcc, m Fnstr o Seitr
38.45.13↔	Resektion der Aorta thoracoabdominalis mit Ersatz	39.73.20↔	Endovask Implant e Grafts i d Aort thoracoabdominalis
38.45.14↔	Resektion der thorakalen Aorta und Ersatz mit Hybridprothese	39.73.99↔	Endovask Implant e Graft an d thorakalen Aort, so
38.45.19↔	Resektion der thorakalen Aorta mit Ersatz, sonstige		

Prozedur F33-7

38.14.30↔	Endarterektomie der Aorta abdominalis	38.16.99↔	Endarterektomie von abdominalen Arterien, sonstige
38.14.99↔	Endarterektomie der Aorta, sonstige	38.34.30↔	Resektion der Aorta abdominalis mit Anastomose
38.16.00↔	Endarterektomie von abdominalen Arterien, n.n.bez.	38.36.00↔	Resektion von abdominalen Arterien mit Anastomose, n.n.bez.
38.16.10↔	Endarterektomie von viszeralen Arterien, n.n.bez.	38.36.10↔	Resektion von viszeralen Arterien mit Anastomose, n.n.bez.
38.16.11↔	Endarterektomie des Truncus coeliacus	38.36.11↔	Resektion des Truncus coeliacus mit Anastomose
38.16.12↔	Endarterektomie der A. gastrica	38.36.12↔	Resektion der A. gastrica mit Anastomose
38.16.13↔	Endarterektomie der A. hepatica	38.36.13↔	Resektion der A. hepatica mit Anastomose
38.16.14↔	Endarterektomie der A. lienalis	38.36.14↔	Resektion der A. lienalis mit Anastomose
38.16.16↔	Endarterektomie der A. mesenterialis	38.36.16↔	Resektion der A. mesenterialis mit Anastomose
38.16.19↔	Endarterektomie von viszeralen Arterien, sonstige	38.36.19↔	Resektion von viszeralen Arterien mit Anastomose, sonst

38.36.99↔	Resektion von abdominalen Arterien mit Anastomose, sonst	39.26.00↔	Sonstr intra-abdominaler Gefäß-Shunt oder -Bypass, n.n.bez.
38.44.00↔	Resektion der Aorta abdominalis mit Ersatz, n.n.bez.	39.26.10↔	Sonstiger intraabd GefShunt o Byp, Viszeralarterien
38.44.10↔	Resektion der Aorta abdominalis, suprarenal mit Ersatz	39.26.11↔	Sonstr intra-abdominaler Gefäß-Shunt oder -Bypass, Aorta
38.44.11↔	Resektion der Aorta abdominalis, infrarenal mit Ersatz	39.26.19↔	So intraabd GefShunt o Byp, So Viszeralarterien
38.44.12↔	Resektion der Aorta abdominalis, juxtarenal mit Ersatz	39.26.99↔	Sonstr intra-abdominaler Gefäß-Shunt oder -Bypass, sonst
38.44.99↔	Resektion der Aorta abdominalis mit Ersatz, sonstige	39.71.00↔	Endovask Implantation e Grafts in Aort abd, n.n.bez.
38.46↔	Resektion von abdominalen Arterien mit Ersatz	39.71.99↔	Endovask Implantation e Grafts in Aort abd, sonstige

Prozedur F33-8

38.16.15↔	Endarterektomie der A. renalis	39.24↔	Aorto-renaler Bypass
38.36.15↔	Resektion der A. renalis mit Anastomose	39.26.12↔	Sonstiger intraabd GefäßShunt oder Byp, A. renalis

Prozedur F33-9

39.25.11↔	Aorto-iliacaler Bypass	39.71.11↔	Endvsk Implnt e Grfts i Art abd,aortoil,m Fnstr o Seitn
39.25.21↔	Ilio-iliacaler Bypass	39.71.12↔	Endvsk Imp Grfts i Art abd,Bfprt,aortb,oh Fnstr o Seitn
39.71.10↔	Endvsk Implnt e Grfts i Art abd,aortoil,oh Fnstr o Seitn	39.71.13↔	Endvsk Imp Grfts i Art abd,Bfprt,aortb,m Fnstr o Seitn

Prozedur F33-10

38.38.10↔	Resektion d A. fem m Anast (communis) (superficialis)	39.25.19↔	Aorto-iliaco-femoraler Bypass, aortal, sonstige
38.38.11↔	Resektion der A. profunda femoris mit Anastomose	39.25.20↔	Iliaco-femoraler Bypass, n.n.bez.
38.48.10↔	Res der A. femoralis mit Ersatz (communis) (superficialis)	39.25.22↔	Ilio-femoraler Bypass
38.48.11↔	Resektion der A. profunda femoris mit Ersatz	39.25.29↔	Iliaco-femoraler Bypass, sonstige
39.25.00↔	Aorto-iliaco-femoraler Bypass, n.n.bez.	39.25.99↔	Aorto-iliaco-femoraler Bypass, sonstige
39.25.10↔	Aorto-iliaco-femoraler Bypass, aortal, n.n.bez.	39.29.11↔	Femorofemoraler Gefäß-Shunt oder -Bypass
39.25.12↔	Aorto-femoraler Bypass		

Prozedur F33-11

38.38.12↔	Resektion der A. poplitea mit Anastomose	39.25.13↔	Aorto-poplitealer Bypass
38.48.12↔	Resektion der A. poplitea mit Ersatz	39.25.23↔	Ilio-poplitealer Bypass

Prozedur F33-12

38.48.13↔	Resektion von Arterien des Unterschenkels mit Ersatz	39.25.24↔	Ilio-cruraler Bypass
39.25.14↔	Aorto-cruraler Bypass		

Prozedur F33-13

39.29.12↔	Femoropoplitealer Gefäß-Shunt oder -Bypass	39.29.31↔	Subclaviafemoraler Gefäß-Shunt oder Bypass
39.29.13↔	Femorocruraler Gefäß-Shunt oder -Bypass	39.29.32↔	Axillofemoraler Gefäß-Shunt oder Bypass
39.29.14↔	Femoropedaler Gefäß-Shunt oder -Bypass	39.29.33↔	Femorofemoraler Cross-over-Bypass
39.29.15↔	Popliteocruraler u popliteopedaler Gefäß-Shunt od -Bypass		

Prozedur F33-14

39.25.30↔	Obturator-Bypass (extraanatomisch)	39.27.11↔	AVFistel mit allogenen oder allopl Material f Händi
39.27.10↔	AV-Fistel für Hämodialyse		

Prozedur F33-15

38.44.00↔	Resektion der Aorta abdominalis mit Ersatz, n.n.bez.	38.45.14↔	Resektion der thorakalen Aorta und Ersatz mit Hybridprothese
38.44.10↔	Resektion der Aorta abdominalis, suprarenal mit Ersatz	38.45.19↔	Resektion der thorakalen Aorta mit Ersatz, sonstige
38.44.11↔	Resektion der Aorta abdominalis, infrarenal mit Ersatz	38.45.21↔	Resektion der A. pulmonalis mit Ersatz
38.44.12↔	Resektion der Aorta abdominalis, juxtarenal mit Ersatz	38.45.22↔	Resektion des Truncus brachiocephalicus mit Ersatz
38.44.99↔	Resektion der Aorta abdominalis mit Ersatz, sonstige	39.49.10↔	Revision einer Gefäßanastomose
38.45.10↔	Resektion der thorakalen Aorta mit Ersatz, n.n.bez.	39.49.20↔	Revision eines vaskulären Implantates
38.45.11↔	Resektion Aorta ascendens od des Aortenbogens mit Ersatz	39.49.21↔	Wechsel eines vaskulären Implantates
38.45.12↔	Resektion der Aorta thoracica mit Ersatz	39.49.30↔	Ersatz eines kardialen Conduit
38.45.13↔	Resektion der Aorta thoracoabdominalis mit Ersatz		

ADRG F34**Andere grosse rekonstruktive Gefässeingriffe ohne Herz-Lungen-Maschine**

Jede Prozedur in Tabelle F34-1 außer F34-2

DRG F34A**Andere grosse rekonstruktive Gefässeingriffe ohne Herz-Lungen-Maschine mit äusserst schweren CC**

PCCL > 3

DRG F34B**Andere grosse rekonstruktive Gefässeingriffe ohne Herz-Lungen-Maschine ohne äusserst schwere CC****Prozedur F34-1**

38.14.00↔	Endarterektomie der Aorta, n.n.bez.	38.47.19↔	Resektion von tiefen abdominalen Venen mit Ersatz, sonst
38.14.10↔	Endarterektomie von Aorta ascendens und Aortenbogen	38.47.99↔	Resektion von abdominalen Venen mit Ersatz, sonstige
38.14.20↔	Endarterektomie der Aorta descendens	38.48.00↔	Resektion von Aa d unteren Extrem mit Ers, n.n.bez.
38.14.30↔	Endarterektomie der Aorta abdominalis	38.48.10↔	Res der A. femoralis mit Ersatz (communis) (superficialis)
38.14.99↔	Endarterektomie der Aorta, sonstige	38.48.11↔	Resektion der A. profunda femoris mit Ersatz
38.16.00↔	Endarterektomie von abdominalen Arterien, n.n.bez.	38.48.12↔	Resektion der A. poplitea mit Ersatz
38.16.10↔	Endarterektomie von viszeralen Arterien, n.n.bez.	38.48.13↔	Resektion von Arterien des Unterschenkels mit Ersatz
38.16.11↔	Endarterektomie des Truncus coeliacus	38.48.99↔	Resektion von Aa d unteren Extrem mit Ers, sonstige
38.16.12↔	Endarterektomie der A. gastrica	39.22.00↔	Bypass zwischen Aorta, A. subclavia und A. carotis, n.n.bez.
38.16.13↔	Endarterektomie der A. hepatica	39.22.10↔	Bypass an der A. carotis, n.n.bez.
38.16.14↔	Endarterektomie der A. lienalis	39.22.11↔	Bypass zwischen A. carotis und A. carotis
38.16.15↔	Endarterektomie der A. renalis	39.22.12↔	Bypass zwischen A. carotis und A. vertebralis
38.16.16↔	Endarterektomie der A. mesenterialis	39.22.13↔	Bypass zwischen A. carotis und A. subclavia
38.16.17↔	Endarterektomie der A. lumbalis	39.22.14↔	Bypass zwischen A. carotis und Aorta
38.16.18↔	Endarterektomie der A. iliaca	39.22.19↔	Bypass an der A. carotis, sonstige
38.16.19↔	Endarterektomie von viszeralen Arterien, sonstige	39.22.20↔	Bypass an der A. subclavia, n.n.bez.
38.16.99↔	Endarterektomie von abdominalen Arterien, sonstige	39.22.21↔	Bypass zwischen A. subclavia und Aorta
38.34.00↔	Resektion der Aorta mit Anastomose, n.n.bez.	39.22.29↔	Bypass an der A. subclavia, sonstige
38.34.10↔	Resektion d Aort ascendens und d Aortenbogens m Anast	39.22.99↔	Bypass zwischen Aorta, A. subclavia und A. carotis, sonst
38.34.20↔	Resektion der Aorta descendens mit Anastomose	39.23↔	Sonstiger intrathorakaler, vaskulärer Shunt oder Bypass
38.34.30↔	Resektion der Aorta abdominalis mit Anastomose	39.24↔	Aorto-renaler Bypass
38.34.99↔	Resektion der Aorta mit Anastomose, sonstige	39.25.00↔	Aorto-iliaco-femoraler Bypass, n.n.bez.
38.36.00↔	Resektion von abdominalen Arterien mit Anastomose, n.n.bez.	39.25.10↔	Aorto-iliaco-femoraler Bypass, aortal, n.n.bez.
38.36.10↔	Resektion von viszeralen Arterien mit Anastomose, n.n.bez.	39.25.11↔	Aorto-iliacaler Bypass
38.36.11↔	Resektion des Truncus coeliacus mit Anastomose	39.25.12↔	Aorto-femoraler Bypass
38.36.12↔	Resektion der A. gastrica mit Anastomose	39.25.13↔	Aorto-poplitealer Bypass
38.36.13↔	Resektion der A. hepatica mit Anastomose	39.25.14↔	Aorto-cruraler Bypass
38.36.14↔	Resektion der A. lienalis mit Anastomose	39.25.19↔	Aorto-iliaco-femoraler Bypass, aortal, sonstige
38.36.15↔	Resektion der A. renalis mit Anastomose	39.25.20↔	Iliaco-femoraler Bypass, n.n.bez.
38.36.16↔	Resektion der A. mesenterialis mit Anastomose	39.25.21↔	Ilio-iliacaler Bypass
38.36.17↔	Resektion der A. iliaca mit Anastomose	39.25.22↔	Ilio-femoraler Bypass
38.36.19↔	Resektion von viszeralen Arterien mit Anastomose, sonst	39.25.23↔	Ilio-poplitealer Bypass
38.36.99↔	Resektion von abdominalen Arterien mit Anastomose, sonst	39.25.24↔	Ilio-cruraler Bypass
38.37.00↔	Resektion von abdominalen Venen mit Anastomose, n.n.bez.	39.25.29↔	Iliaco-femoraler Bypass, sonstige
38.37.10↔	Resektion von tiefen abdomin Venen mit Anastomose, n.n.bez.	39.25.30↔	Obturator-Bypass (extraanatomisch)
38.37.11↔	Resektion der V. cava inferior mit Anastomose	39.25.99↔	Aorto-iliaco-femoraler Bypass, sonstige
38.37.12↔	Resektion der V. iliaca mit Anastomose	39.26.00↔	Sonstr intra-abdominaler Gefäss-Shunt oder -Bypass, n.n.bez.
38.37.19↔	Resektion von tiefen abdomin Venen mit Anastomose, sonst	39.26.10↔	Sonstiger intraabd GefShunt o Byp, Viszeralarterien
38.37.99↔	Resektion von abdominalen Venen mit Anastomose, sonst	39.26.11↔	Sonstr intra-abdominaler Gefäss-Shunt oder -Bypass, Aorta
38.38.00↔	Resektion von Aa d unteren Extrem mit Anast, n.n.bez.	39.26.12↔	Sonstiger intraabd GefässShunt oder Byp, A. renalis
38.38.10↔	Resektion d A. fem m Anast (communis) (superficialis)	39.26.19↔	So intraabd GefShunt o Byp, So Viszeralarterien
38.38.11↔	Resektion der A. profunda femoris mit Anastomose	39.26.99↔	Sonstr intra-abdominaler Gefäss-Shunt oder -Bypass, sonst
38.38.12↔	Resektion der A. poplitea mit Anastomose	39.27.00↔	Arteriovenöser Shunt für Hämodialyse, n.n.bez.
38.38.99↔	Resektion von Aa d unteren Extrem mit Anast, sonstige	39.27.10↔	AV-Fistel für Hämodialyse
38.41↔	Resektion von intrakraniellen Blutgefässen mit Ersatz	39.27.11↔	AVFistel mit allogenen oder allopl Material f Hämidi
38.44.00↔	Resektion der Aorta abdominalis mit Ersatz, n.n.bez.	39.27.99↔	Arteriovenöser Shunt für Hämodialyse, sonstige
38.44.10↔	Resektion der Aorta abdominalis, suprarenal mit Ersatz	39.29.00↔	Sonstr (peripherer) Gefäss-Shunt oder -Bypass, n.n.bez.
38.44.11↔	Resektion der Aorta abdominalis, infrarenal mit Ersatz	39.29.10↔	GefässShunt oder Byp an Aa d unteren Extrem, n.n.bez.
38.44.12↔	Resektion der Aorta abdominalis, juxtarenal mit Ersatz	39.29.11↔	Femorofemoraler Gefäss-Shunt oder -Bypass
38.44.99↔	Resektion der Aorta abdominalis mit Ersatz, sonstige	39.29.12↔	Femoropoplitealer Gefäss-Shunt oder -Bypass
38.46↔	Resektion von abdominalen Arterien mit Ersatz	39.29.13↔	Femorocruraler Gefäss-Shunt oder -Bypass
38.47.00↔	Resektion von abdominalen Venen mit Ersatz, n.n.bez.	39.29.14↔	Femoropedaler Gefäss-Shunt oder -Bypass
38.47.10↔	Resektion von tiefen abdominalen Venen mit Ersatz, n.n.bez.	39.29.15↔	Popliteocruraler u popliteopedaler Gefäss-Shunt od -Bypass
38.47.11↔	Resektion der V. cava inferior mit Ersatz	39.29.16↔	GefShunt oder Byp an Aa d Unterschenkels und d Fußes
38.47.12↔	Resektion der V. iliaca mit Ersatz	39.29.19↔	GefässShunt oder Byp an Aa d unteren Extrem, sonstige

39.29.20↔	Gefäss-Shunt oder Bypass an Arterien der oberen Extremität	39.79.29↔	CoilEmb oder Verschluss von sonstigen Gef, sonstige
39.29.30↔	S (prphrr) GfShnt o Byp, extraanatsch, n.n.bez.	39.79.30↔	Sel Emb m emb Flüssigk von sonstigen Gef, n.n.bez.
39.29.31↔	Subclaviafemoraler Gefäss-Shunt oder Bypass	39.79.31↔	Selektive Emb mit emb Flüssigk von Gef d oberen Extrem
39.29.32↔	Axillofemoraler Gefäss-Shunt oder Bypass	39.79.32↔	Selektive Emb mit embolisierenden Flüssigkeiten d Aort
39.29.33↔	Femorofemoraler Cross-over-Bypass	39.79.33↔	Selektive Emb mit emb Flüssigk d Duct arteriosus apertus
39.29.39↔	So (peripherer) GefShunt o Byp, extraanatomisch, so	39.79.34↔	Selektive Emb mit emb Flüssigk von thorakalen Gefäßen
39.29.40↔	Gefäss-Shunt oder -Bypass an Venen	39.79.35↔	Selektive Emb mit emb Flüssigk von viszeralen Gefäßen
39.29.80↔	Temporärer intraoperativer Shunt, n.n.bez.	39.79.36↔	Selektive Emb mit emb Flüssigkeiten von abd Gefäßen
39.29.81↔	Temporärer intraoperativer Shunt, arterioarteriell	39.79.38↔	Selektive Emb mit emb Flüssigk von spinalen Gefäßen
39.29.82↔	Temporärer intraoperativer Shunt, arteriovenös	39.79.39↔	Sel Emb m emb Flüssigk von sonstigen Gef, sonstige
39.29.89↔	Temporärer intraoperativer Shunt, sonstige	39.79.40↔	Sel Emb m ablösb Ballons von sonstigen Gef, n.n.bez.
39.29.99↔	Sonstr (peripherer) Gefäss-Shunt oder -Bypass, sonst	39.79.41↔	Selektive Emb m ablösb Ballons von Gef d oberen Extrem
39.71.00↔	Endovask Implantation e Grafts in Aort abd, n.n.bez.	39.79.42↔	Selektive Embolisation mit ablösbaren Ballons der Aorta
39.71.10↔	Endvsk Implnt e Grfts i Art abd,aortoil,oh Fnstr o Seitn	39.79.43↔	Selektive Emb m ablösb Ballons d Duct arteriosus apertus
39.71.11↔	Endvsk Implnt e Grfts i Art abd,aortoil,m Fnstr o Seitn	39.79.44↔	Selektive Emb mit ablösb Ballons von thorakalen Gef
39.71.12↔	Endvsk Imp Grfts i Art abd,Bfprnt,aortb,oh Fnstr o Seitn	39.79.45↔	Selektive Emb mit ablösb Ballons von viszeralen Gef
39.71.13↔	Endvsk Imp Grfts i Art abd,Bfprnt,aortb,m Fnstr o Seitn	39.79.46↔	Selektive Emb mit ablösb Ballons von abd Gefäßen
39.71.99↔	Endovask Implantation e Grafts in Aort abd, sonstige	39.79.47↔	Selektive Emb mit ablösb Ballons von spinalen Gefäßen
39.72.00↔	Endovask Plast Reko o Okkl v Gef a Kopf u Ha, n.n.bez.	39.79.48↔	Sel Emb m ablösb Ballons von Gef d unteren Extrem
39.72.10↔	Selektive Embolisation von intrakraniellen Gefäßen, n.n.bez.	39.79.49↔	Sel Emb m ablösb Ballons von sonstigen Gef, sonstige
39.72.11↔	Selektive Emb von intrakr Gef m Partikeln oder Metsp	39.79.50↔	Selektive Emb mit Schirmen von sonstigen Gef, n.n.bez.
39.72.12↔	SI Emb v intrkr Gf m emb Flüssigk, ablösb Bllns o Schrmn	39.79.51↔	Selektive Emb mit Schirmen von Gefäßen d oberen Extrem
39.72.13↔	Sel Emb von intrakr Gef d Stents als FlowDiverter	39.79.52↔	Selektive Embolisation mit Schirmen der Aorta
39.72.14↔	Selektive Emb von intrakr Gef mit adhäsivem Embolisat	39.79.53↔	Selektive Emb mit Schirmen d Duct arteriosus apertus
39.72.19↔	Selektive Embolisation von intrakraniellen Gefäßen, sonst	39.79.54↔	Selektive Embolisation mit Schirmen von thorakalen Gefäßen
39.72.20↔	Sel Emb von extrk Gef d Kopfes und d Halses, n.n.bez.	39.79.55↔	Selektive Embolisation mit Schirmen von viszeralen Gefäßen
39.72.21↔	Sel Emb v extrk Gef d Kopfes u d Halses m Part o Metsp	39.79.56↔	Selektive Embolisation mit Schirmen von abdominalen Gefäßen
39.72.22↔	SI Emb v extrk Gf d Kpfs u d Hlss m emb Flüs, abl Bllns o Sch	39.79.57↔	Selektive Emb mit Schirmen von Gef d unteren Extrem
39.72.24↔	SI Emb v extrk Gf d Kpfs u d Hlss m adhäsivm Emblist	39.79.58↔	Selektive Embolisation mit Schirmen von spinalen Gefäßen
39.72.29↔	Sel Emb von extrk Gef d Kopfes und d Halses, sonstige	39.79.59↔	Selektive Emb mit Schirmen von sonstigen Gef, sonstige
39.72.30↔	Perkutantransluminale Emb e Gefmi d Mikrok, n.n.bez.	39.79.60↔	Selektive Emb m Partikeln von sonstigen Gef, n.n.bez.
39.72.31↔	Perktranslum Emb e Gefmi d Mikrok Verw v ein Mikrkath	39.79.61↔	Selektive Emb mit Partikeln von Gef d oberen Extrem
39.72.32↔	Perktranslum Emb e Gefmi d Mikrok Verw v 2 Mikrkath	39.79.62↔	Selektive Embolisation mit Partikeln der Aorta
39.72.33↔	Perktranslum Emb e Gefmi d Mikrok Verw v 3 Mikrkath	39.79.63↔	Selektive Emb mit Partikeln d Duct arteriosus apertus
39.72.34↔	Perktranslum Emb e Gefmi d Mikrok Verw v 4 Mikrkath	39.79.64↔	Selektive Embolisation mit Partikeln von thorakalen Gefäßen
39.72.35↔	Perktranslum Emb e Gefmi d Mikrok Verw v funf Mikrkath	39.79.65↔	Selektive Embolisation mit Partikeln von viszeralen Gefäßen
39.72.39↔	Perktranslum Emb e Gefmi d Mikrok Verw v merh Mikrkath	39.79.66↔	Selektive Embolisation mit Partikeln von abdominalen Gefäßen
39.72.99↔	Endovask Plast Reko o Okkl von Gef a Kopf und Ha, so	39.79.67↔	Selektive Emb mit Partikeln von Gef d unteren Extrem
39.73.00↔	Endovask Implant e Graft an d thor Aort, n.n.bez.	39.79.68↔	Selektive Embolisation mit Partikeln von spinalen Gefäßen
39.73.10↔	Endvsk Implnt e Grfts i d Art thrcc, oh Fnstr o Seitn	39.79.69↔	Selektive Emb m Partikeln von sonstigen Gef, sonstige
39.73.11↔	Endvsk Implnt e Grfts i d Art thrcc, m Fnstr o Seitn	39.79.70↔	Kthtrrch Vrschl v A mitt Lsr, snst Gef, n.n.bez.
39.73.20↔	Endovask Implant e Grafts i d Aort thoracoabdominalis	39.79.71↔	Kathertech Verschluss mitt Laser, an Aa d ob Extrem
39.73.99↔	Endovask Implant e Graft an d thorakalen Aort, so	39.79.72↔	Kathertech Verschluss mittels Laser, an der Aorta
39.79.11↔	Endovaskuläre Implantation eines Grafts an Viszeralgefäßen	39.79.74↔	Kathertech Verschluss mitt Laser, an thorakalen Gef
39.79.12↔	Endovaskuläre Implantation e Grafts an Gefäßen des Beckens	39.79.75↔	Kathertech Verschl mitt Laser, an Gef d unt Extrem
39.79.13↔	Endovaskuläre Implantation e Grafts an abdominalen Gefäßen	39.79.76↔	Kathertech Verschluss mitt Laser, an viszeralen Gef
39.79.19↔	Endovask Implant e Grafts an sonstigen Gef, sonstige	39.79.77↔	Kathertech Verschluss mittels Laser, an abd Gef
39.79.20↔	CoilEmb oder Verschluss von sonstigen Gef, n.n.bez.	39.79.79↔	Kathertech Verschluss v Aa mitt Laser, sonst Gef, so
39.79.21↔	CoilEmb oder Verschluss von Gefäßen d oberen Extrem	39.79.80↔	Kthtrrch Vrschl v A mitt Rdiofq snst Gef, n.n.bez.
39.79.22↔	Coil-Embolisation oder -Verschluss der Aorta	39.79.81↔	Kathertech Verschluss mitt Radiofq an Aa d ob Extrem
39.79.23↔	Coil-Embolisation o -Verschluss des Ductus arteriosus apertus	39.79.82↔	Kathertech Verschluss mitt Radiofrequenz an d Aort
39.79.24↔	Coil-Embolisation oder -Verschluss von thorakalen Gefäßen	39.79.84↔	Kathertech Verschluss mitt Radiofq an thorakalen Gef
39.79.25↔	Coil-Embolisation oder -Verschluss von viszeralen Gefäßen	39.79.85↔	Kathertech Verschl mitt Radiofq an Gef d unt Extrem
39.79.26↔	Coil-Embolisation oder -Verschluss von abdominalen Gefäßen	39.79.86↔	Kathertech Verschluss mitt Radiofq an viszeralen Gef
39.79.27↔	CoilEmb oder Verschluss von Gefäßen d unteren Extrem	39.79.87↔	Kathertech Verschluss mitt Radiofrequenz an abd Gef
39.79.28↔	Coil-Embolisation oder -Verschluss von spinalen Gefäßen	39.79.89↔	Kathertech Verschluss mitt Radiofq an sonst Gef, so

Prozedur F34-2

38.16.00↔	Endarterektomie von abdominalen Arterien, n.n.bez.	38.16.99↔	Endarterektomie von abdominalen Arterien, sonstige
38.16.10↔	Endarterektomie von viszeralen Arterien, n.n.bez.	38.36.00↔	Resektion von abdominalen Arterien mit Anastomose, n.n.bez.
38.16.11↔	Endarterektomie des Truncus coeliacus	38.36.10↔	Resektion von viszeralen Arterien mit Anastomose, n.n.bez.
38.16.12↔	Endarterektomie der A. gastrica	38.36.11↔	Resektion des Truncus coeliacus mit Anastomose
38.16.13↔	Endarterektomie der A. hepatica	38.36.12↔	Resektion der A. gastrica mit Anastomose
38.16.14↔	Endarterektomie der A. lienalis	38.36.13↔	Resektion der A. hepatica mit Anastomose
38.16.15↔	Endarterektomie der A. renalis	38.36.14↔	Resektion der A. lienalis mit Anastomose
38.16.16↔	Endarterektomie der A. mesenterialis	38.36.15↔	Resektion der A. renalis mit Anastomose
38.16.17↔	Endarterektomie der A. lumbalis	38.36.16↔	Resektion der A. mesenterialis mit Anastomose
38.16.18↔	Endarterektomie der A. iliaca	38.36.17↔	Resektion der A. iliaca mit Anastomose
38.16.19↔	Endarterektomie von viszeralen Arterien, sonstige	38.36.19↔	Resektion von viszeralen Arterien mit Anastomose, sonst

38.36.99↔	Resektion von abdominalen Arterien mit Anastomose, sonst	38.37.99↔	Resektion von abdominalen Venen mit Anastomose, sonst
38.37.00↔	Resektion von abdominalen Venen mit Anastomose, n.n.bez.	38.38.00↔	Resektion von Aa d unteren Extrem mit Anast, n.n.bez.
38.37.10↔	Resektion von tiefen abdomin Venen mit Anastomose, n.n.bez.	38.38.10↔	Resektion d A. fem m Anast (communis) (superficialis)
38.37.11↔	Resektion der V. cava inferior mit Anastomose	38.38.11↔	Resektion der A. profunda femoris mit Anastomose
38.37.12↔	Resektion der V.iliaca mit Anastomose	38.38.12↔	Resektion der A. poplitea mit Anastomose
38.37.19↔	Resektion von tiefen abdomin Venen mit Anastomose, sonst	38.38.99↔	Resektion von Aa d unteren Extrem mit Anast, sonstige

ADRG F35**Andere kardiothorakale Eingriffe ohne Herz-Lungen-Maschine, ohne komplizierende Prozeduren oder plastische Rekonstruktionen an der Brustwand**

Mindestens eine Prozedur in Tabelle F35-1

DRG F35A**Andere kardiothorakale Eingriffe ohne Herz-Lungen-Maschine, ohne komplizierende Prozeduren oder plastische Rekonstruktionen an der Brustwand, Alter < 16 Jahre oder komplizierende Prozedur**

Alter < 16 Jahre oder Komplizierende Prozeduren

DRG F35B**Andere kardiothorakale Eingriffe ohne Herz-Lungen-Maschine, ohne komplizierende Prozeduren oder plastische Rekonstruktionen an der Brustwand, Alter > 15 Jahre, mit äusserst schweren CC**

PCCL > 3

DRG F35C**Andere kardiothorakale Eingriffe ohne Herz-Lungen-Maschine, ohne komplizierende Prozeduren oder plastische Rekonstruktionen an der Brustwand, Alter > 15 Jahre****Prozedur F35-1**

34.79.00↔	Sonst plastische Rekonstruktion an der Brustwand, n.n.bez.	35.39.19↔	Supravalvuläre Resektion, sonstige Herzklappe
34.79.10↔	S Plst Rk an d Brw, sk Vrschl e Thrkt, n.n.bz.	35.39.99↔	Op an and an d Herzkl angrenz Strukturen, sonstige
34.79.11↔	S Plst Rk an d Brw, sk Vrschl e Thrkt, d Drht	35.43.00↔	Vergröss e besteh Ventrikelseptumdefektes, n.n.bez.
34.79.12↔	So Plast Reko an d Bruw, sek Verschl e Thorakot, d Pl	35.43.10↔	Vergröss e besteh Ventrikelseptumdefektes, off Tech
34.79.19↔	So Plast Reko an d Bruw, sek Verschluss e Thorakot, so	35.43.99↔	Vergrosserung e besteh Ventrikelseptumdefektes, so
34.79.20↔	So Plast Reko an d Bruw, Stab, offen chir, n.n.bez.	35.50↔	Korrektur von nicht näher bez Herzseptdef mit Prothese
34.79.21↔	So Plast Reko an d Bruw, Stab, offen chir, d Draht	35.51↔	Korr e Vorhofseptumdefektes m Prothese, offene Technik
34.79.22↔	So Plast Reko an d Bruw, Stab, offen chir, d Pl	35.53↔	Korr e Ventrikelseptumdefektes m Prothese, off Zugang
34.79.29↔	So Plast Reko an d Bruw, Stab, offen chir, so	35.54↔	Korrektur von Endokardkissendefekten (AV-Kanal) mit Prothese
34.79.30↔	S Plst Rk an d Brw, off Rp e Strnmfrktr, n.n.bz.	35.60↔	Korrektur e nicht bez Herzseptumdefektes mit BioGraft
34.79.31↔	S Plst Rk an d Brw, off Rp e Strnmfrktr, d Drht	35.61↔	Korrektur eines Vorhofseptumdefektes mit Bio-Graft
34.79.32↔	S Plst Rk an d Brw, off Rp e Strnmfrktr, d Pl	35.62↔	Korrektur eines Ventrikelseptumdefektes mit Bio-Graft
34.79.39↔	So Plast Reko an d Bruw, off Rep e Sternumfraktur, So	35.63↔	Korr von Endokardkissendefekten (AV-Kanal) mit Bio-Graft
34.79.40↔	So Plast Reko an d Bruw, Knochenplastik und Knochtx	35.70↔	Sonstige Ni näh bez Korr von Ni näh bez Herzseptdef
34.79.99↔	Sonst plastische Rekonstruktion an der Brustwand, sonst	35.71↔	Sonstige nicht näher bez Korr e Vorhofseptumdefektes
35.00↔	Valvulotomie am geschlossenen Herzen, Klappe nicht bez	35.72.00↔	Korrektur eines Ventrikelseptumdefektes, n.n.bez.
35.01↔	Valvulotomie am geschlossenen Herzen, Aortenklappe	35.72.10↔	Verschuss eines erworbenen Ventrikelseptumdefektes
35.02↔	Valvulotomie am geschlossenen Herzen, Mitralklappe	35.72.99↔	Korrektur eines Ventrikelseptumdefektes, sonstige
35.03↔	Valvulotomie am geschlossenen Herzen, Pulmonalklappe	35.73↔	So und Ni näh bez Korr von Endokardkissendef (Avkan)
35.04↔	Valvulotomie am geschlossenen Herzen, Trikuspidalklappe	35.91↔	Interatriale Transposition des venösen Rückflusses
35.11.00↔	Valvplast d Aortklapp a off Herz, oh Ers, n.n.bez.	35.92↔	Erzeug e Cond zwischen rechtem Ventrikel und Pulmonart
35.11.10↔	Valvulotomie der Aortenklappe am offenen Herzen	35.93↔	Erzeugen eines Conduits zwischen linkem Ventrikel und Aorta
35.11.20↔	Rk d Artklpp a off Herz, oh Ers, b kng Klppnm d Hr	35.94↔	Erzeugen eines Conduits zwischen Vorhof und Pulmonalarterie
35.11.99↔	Valvuloplastik d Aortklapp a off Herz, oh Ers, So	35.98.00↔	Sonstige Operationen an Herzsepten, n.n.bez.
35.19.00↔	Valvuloplastik a off Herz, oh Ers, So Klap, n.n.bez.	35.98.10↔	PrktntrnslmnlN Vrschl e Vhsptmdfcts, n.n.bz.
35.19.10↔	Rk e AVKlp a off Herz, oh Ers, b kng Klppnm d Hr	35.98.19↔	PrktntrnslmnlN Vrschl e Vhsptmdfcts, S
35.19.11↔	Rk e Trncklapp a off Herz, oh Ers, b kng Klppnm d Hr	35.98.30↔	Perkutanentransluminalen Verschl e Vsd
35.19.99↔	Valvuloplastik a off Herz, oh Ers, So Klap, So	35.98.99↔	Sonstige Operationen an Herzsepten, sonstige
35.29.00↔	Herzklappenersatz, sonstige Klappe, n.n.bez.	35.99.00↔	Sonstige Operationen an Herzklappen, n.n.bez.
35.29.10↔	Ers d AVKlappe b kongenitalen Klappenanomalien d Herz	35.99.10↔	Sonstige Operationen b kong Klappanom d Herz, n.n.bez.
35.29.20↔	Ers d TruncusKlap b kongenitalen Klappanom d Herz	35.99.11↔	Sonstige Op b kong Klappanom d Herz, Aortklapp
35.29.99↔	Herzklappenersatz, sonstige Klappe, sonstige	35.99.12↔	Sonstige Operationen b kong Klappanom d Herz, Mitralkl
35.31↔	Papillarmuskelopoperation	35.99.13↔	Sonstige Op b kong Klappanom d Herz, Pulmonalklappe
35.32↔	Sehnenfaden-Operation	35.99.14↔	Sonstige Op b kong Klappanom d Herz, Trikuspidalklappe
35.39.00↔	Op an and an d Herzkl angrenz Strukturen, n.n.bez.	35.99.15↔	So Op b kong Klappanom d Herz, AV o Truncusklappe
35.39.10↔	Supravalvuläre Resektion, Herzklappe, n.n.bez.	35.99.19↔	Sonstige Op b kong Klappanom d Herz, sonstige Klap
35.39.11↔	Supravalvuläre Resektion, Aortenklappe	35.99.20↔	Sonstige Operationen an Herzklappen, minimal-invasiv
35.39.12↔	Supravalvuläre Resektion, Pulmonalklappe	35.99.99↔	Sonstige Operationen an Herzklappen, sonstige

36.03↔	Koronarangioplastik am offenen Thorax	37.64.10↔	Entfernung einer intraortalen Ballonpumpe
36.17↔	Abdomino-koronarer Arterien-Bypass	37.64.20↔	Entfernung einer extrakorporalen Pumpe
36.2↔	Myokard-Revaskularisation mit Arterien-Implantat	37.64.30↔	Entfernung einer parakorporalen Pumpe
36.31↔	Transmyokardiale Revaskularisation am offenen Thorax	37.64.40↔	Entf eines kompletten Herzersatzsystems (Kunstherz)
36.32↔	Sonstige transmyokardiale Revaskularisation	37.64.50↔	Entfernung einer intrakorporalen Pumpe
36.33↔	Endoskopische transmyokardiale Revaskularisation	37.64.60↔	Entfernung eines äußeren Myokardunterstützungssystems
36.34↔	Perkutane transmyokardiale Revaskularisation	37.64.70↔	Entf e transvasal platzierten axial Pumpe z Kreislrnt
36.39.00↔	Sonstige Herz-Revaskularisation, n.n.bez.	37.64.99↔	Entfernung von herzunterstützenden Systemen, sonstige
36.39.10↔	Herz-Revaskularisation durch Koronararterienpatch	37.65.00↔	Implant von äusserlichem herzunterst System, n.n.bez.
36.39.11↔	Revision eines Koronararterienbypass	37.65.10↔	Implnt(ffn chr)e extrk Pmp(z.B. Kreislp o Zntrpmp),nnbz
36.39.12↔	Neuanlage eines Koronararterienbypass	37.65.11↔	Imp(ffn chr)e extrk Pmp(z.B. Kreislp o Zntrpmp),unvntr
36.39.13↔	Transposition von Koronararterien	37.65.12↔	Implnt(ffn chr)e extrk Pmp(z.B. Kreislp o Zntrpmp),bv
36.39.14↔	HerzRevask m fr A. mamm intTx (IMATx)	37.65.19↔	Implnt(ffn chr)e extrk Pmp(z.B. Kreislp o Zntrpmp),so
36.39.99↔	Sonstige Herz-Revaskularisation, sonstige	37.65.20↔	Implant (offen chir) e parakorporalen Pumpe, n.n.bez.
36.91↔	Korrektur eines Koronargefäss-Aneurysmas	37.65.21↔	Implant (offen chir) e parak Pumpe, univentrikulär
36.99.00↔	Sonstige Operationen an Herzgefässen n.n.bez.	37.65.22↔	Implantation (offen chir) e parakorporalen Pumpe, biv
36.99.10↔	Intrakoronare Stammzelltherapie, n.n.bez.	37.65.29↔	Implant (offen chir) e parakorporalen Pumpe, sonstige
36.99.11↔	Intrakor Stammzth oh Anr v Stammzfrakt o kult Verm	37.65.50↔	Dauer d Beh m e univentr extrak Pumpe, n.n.bez.
36.99.12↔	Intrakor Stammzth m Anr v Stammzfrakt o kult Verm	37.65.51↔	Dauer d Bh m e unvntr extrk Pmp: wng als 48 Std
36.99.19↔	Intrakoronare Stammzelltherapie, sonstige	37.65.52↔	Dauer d Bh m e unvntr extrk Pmp: 48 bs unt 96 Std
36.99.20↔	Operationen bei kongenitalen Anomalien der Herzgefässe	37.65.53↔	Dauer d Beh m e univentr extrak Pumpe: 96 Std u läng
36.99.30↔	Rekonstruktion des Koronarostiums	37.65.60↔	Dauer d Beh mit e biv extrakorporalen Pumpe, n.n.bez.
36.99.40↔	Sympathektomie der Koronararterien	37.65.61↔	Dauer d Beh m e biv extrak Pumpe: weniger als 48 Std
36.99.99↔	Sonstige Operationen an Herzgefässen, sonstige	37.65.62↔	Dauer d Beh m e biv extrak Pumpe: 48 bis unter 96 Std
37.10↔	Inzision am Herzen n.n.bez.	37.65.69↔	Dauer d Beh mit e biv extrak Pumpe: mehr Stunden
37.11.00↔	Kardiotomie, n.n.bez.	37.65.99↔	Implant von äusserlichem herzunterst System, sonstige
37.11.10↔	Epikardiale, endokardiale und epimyokardiale Inzision	37.66.00↔	Einsetz von implantbar herzunterst System, n.n.bez.
37.11.99↔	Kardiotomie, sonstige	37.66.10↔	Implant (offen chir) e intrakorporalen Pumpe, n.n.bez.
37.12↔	Perikardiotomie	37.66.11↔	Implant (offen chir) e intrakorp Pumpe, univentrikulär
37.24.00↔	Perikardbiopsie, n.n.bez.	37.66.12↔	Implantation (offen chir) e intrakorporalen Pumpe, biv
37.24.20↔	Offene Perikardbiopsie	37.66.19↔	Implant (offen chir) e intrakorporalen Pumpe, sonstige
37.24.99↔	Perikardbiopsie, sonstige	37.66.99↔	Einsetz von implantbar herzunterst System, sonstige
37.25.00↔	Herzbiopsie, n.n.bez.	37.67↔	Implantation eines herzmuskelstimulierenden Systems
37.25.20↔	Transvasale Biop des Endokards, Myokards u Endomyokards	37.68.00↔	Einsetz von perkut ext herzunterst System, n.n.bez.
37.25.30↔	Herzbiopsie, offen	37.68.10↔	Prkt Enf e Intraaort Bllnp (IABP), Bh Dauer n.n.bez.
37.25.99↔	Herzbiopsie, sonstige	37.68.11↔	Prkt Enf e Intraaort Bllnp(IABP),Bh Dauer bs unt48Std
37.31.00↔	Perikardektomie, n.n.bez.	37.68.12↔	Prkt Enf e Intraaort Bllnp(IABP),Bhdl Dauer zw48u95Std
37.31.10↔	Perikardektomie, partiell	37.68.19↔	Prkt Enf e Intraaort Bllnp (IABP), Bhdl Dauer mhr Std
37.31.20↔	Perikardektomie, total	37.68.20↔	Implnt e intvs,unvntr,axial Pmp z Kreislrnt,Dauer nnbz
37.31.30↔	Adhäsioolyse am Perikard	37.68.21↔	Imp intvs,unvntr,axial Pmp z Kreislrnt,Dauer d Bh bs unt48Std
37.31.99↔	Perikardektomie, sonstige	37.68.22↔	Imp intvs,unvntr,axial Pmp z Kreislrnt,Dauer zw48u95Std
37.32↔	Aneurysmektomie am Herzen	37.68.23↔	Imp intvs,unvntr,axial Pmp z Kreislrnt,Dauer zw96u119Std
37.33.00↔	Exz o Destr v and Läs o Gew d Herz, off Zug, n.n.bez.	37.68.29↔	Imp intvs,unvntr,axial Pmp z Kreislrnt,Dauer120Std u mhr
37.33.10↔	Exz o Destr a Reizleitungssystem, off Zugang, n.n.bez.	37.68.30↔	Implnt e intvs, bv, axial Pmp z Kreislrnt, Dauer n.n.bz.
37.33.11↔	Exz o Destr a Reizlsystm,off Zg,abltv Mssn b Tchryrrhythmie	37.68.31↔	Imp intvs,bv,axial Pmp z Kreislrnt,Dauer d Bh bs unt48Std
37.33.19↔	Exz o Destr a Reizleitungssystem, off Zugang, sonstige	37.68.32↔	Implnt e intvs,bv,axial Pmp z Kreislrnt,Dauer zw48u95Std
37.33.20↔	Exz von and Läsion oder Gew d Herzens, offener Zugang	37.68.33↔	Implnt e intvs,bv,axial Pmp z Kreislrnt,Dauer zw96u119Std
37.33.30↔	Destr von and Läsion oder Gew d Herz, offener Zugang	37.68.39↔	Implnt e intvs,bv,axial Pmp z Kreislrnt,Dauer120Std u mhr
37.33.99↔	Exz o Destr von and Läs o Gew d Herz, off Zugang, so	37.68.40↔	Entfernung einer intravasalen axialen Pumpe, n.n.bez.
37.35↔	Partielle Ventrikulektomie	37.68.41↔	Entf einer intravasalen, univentrikulären axialen Pumpe
37.41↔	Implant von prothetischem herzunterst System a Herz	37.68.42↔	Entf einer intravasalen, biventrikulären axialen Pumpe
37.49↔	Sonst plastische Rekonstruktion am Herzen und Perikard	37.68.49↔	Entfernung einer intravasalen, axialen Pumpe, sonstige
37.4x.00↔	Plastische Rekonstruktion von Herz und Perikard, n.n.bez.	37.68.99↔	Einsetz von perkut ext herzunterst System, sonstige
37.4x.10↔	Naht des Perikardes (nach Verletzung)	37.91↔	Offene Herzmassage
37.4x.11↔	Plastische Rekonstruktion des Perikardes, sonstige	37.99.00↔	Sonstige Operationen an Herz und Perikard, n.n.bez.
37.4x.20↔	Naht des Myokardes (nach Verletzung)	37.99.10↔	Intramyokardiale Stammzelltherapie, n.n.bez.
37.4x.21↔	Plastische Rekonstruktion des Myokard, sonstige	37.99.11↔	Intramyok Stammzth oh Anr v Stammzfrakt o kult Verm
37.4x.99↔	Plastische Rekonstruktion von Herz und Perikard, sonst	37.99.12↔	Intramyok Stammzth m Anr v Stammzfrakt o kult Verm
37.52↔	Implantation eines kompletten Herzersatzsystems	37.99.19↔	Intramyokardiale Stammzelltherapie, sonstige
37.53↔	Ers o Repar d thor Einheit e kompl Herzersatzsyst	37.99.20↔	Operationen bei kongenitalen Anomalien des Herzens, n.n.bez.
37.54↔	Ers o Rpr v snst implntbr Bstndt e kompl Hrzrstzst	37.99.29↔	Operationen bei kongenitalen Anomalien des Herzens, sonst
37.61.00↔	Implantation einer intraortalen Ballonpumpe, n.n.bez.	37.99.30↔	Ligatur eines Herzhohes
37.61.10↔	Implantation e intraortalen Ballonpumpe, offen chir	37.99.80↔	Reoperation an Herz und Perikard
37.61.20↔	Dauer d Beh mit einer intraortalen Ballonp, n.n.bez.	37.99.99↔	Sonstige Operationen an Herz und Perikard, sonstige
37.61.21↔	Dauer d Beh m e Intraaort Ballonp: weniger als 48 Std	38.04.00↔	Inzision der Aorta, n.n.bez.
37.61.22↔	Dauer d Beh m e Intraaort Ballonp: 48 bis unter 96 Std	38.04.10↔	Inzision von Aorta ascendens und Aortenbogen
37.61.29↔	Dauer d Beh mit e intraortalen Ballonp: mehr Stunden	38.04.20↔	Inzision der Aorta descendens
37.61.99↔	Implantation einer intraortalen Ballonpumpe, sonstige	38.04.30↔	Inzision der Aorta abdominalis
37.62↔	Einsetzen von nicht-implantierbarem herzunterstüt System	38.04.99↔	Inzision der Aorta, sonstige
37.64.00↔	Entfernung von herzunterstützenden Systemen, n.n.bez.	38.05.00↔	Inzision von anderen thorakalen Gefässen, n.n.bez.

38.05.10↔	Inzision von anderen thorakalen Arterien	38.47.10↔	Resektion von tiefen abdominalen Venen mit Ersatz, n.n.bez.
38.05.20↔	Inzision von thorakalen Venen, n.n.bez.	38.47.11↔	Resektion der V. cava inferior mit Ersatz
38.05.21↔	Inzision von thorakalen tiefen Venen	38.47.12↔	Resektion der V. iliaca mit Ersatz
38.05.29↔	Inzision von thorakalen Venen, sonstige	38.47.19↔	Resektion von tiefen abdominalen Venen mit Ersatz, sonst
38.05.99↔	Inzision von anderen thorakalen Gefässen, sonstige	38.47.99↔	Resektion von abdominalen Venen mit Ersatz, sonstige
38.07.00↔	Inzision von abdominalen Venen, n.n.bez.	38.63.00↔	Sonst Exzision von Gefässen der oberen Extremität, n.n.bez.
38.07.10↔	Inzision von tiefen abdominalen Venen, n.n.bez.	38.63.10↔	Sonst Exzision von Arterien der oberen Extremität, n.n.bez.
38.07.11↔	Inzision der V. cava inferior	38.63.11↔	Sonstige Exzision von Arterien der Hand
38.07.12↔	Inzision der V. iliaca	38.63.19↔	Sonst Exzision von Arterien der oberen Extremität, sonst
38.07.19↔	Inzision von tiefen abdominalen Venen, sonstige	38.63.20↔	Sonst Exzision von Venen der oberen Extremität, n.n.bez.
38.07.99↔	Inzision von abdominalen Venen, sonstige	38.63.21↔	Sonst Exzision von tiefen Venen der oberen Extremität
38.15.00↔	Endarterektomie der anderen thorakalen Gefässe, n.n.bez.	38.63.29↔	Sonst Exzision von Venen der oberen Extremität, sonst
38.15.10↔	Endarterektomie der A. subclavia	38.63.99↔	Sonst Exzision von Gefässen der oberen Extremität, sonst
38.15.20↔	Endarterektomie des Truncus brachiocephalicus	38.64.00↔	Sonstige Exzision der Aorta, n.n.bez.
38.15.30↔	Endarterektomie der A. pulmonalis	38.64.10↔	Sonstige Exzision der thorakalen Aorta
38.15.40↔	Endarterektomie der V. pulmonalis	38.64.20↔	Sonstige Exzision der Aorta abdominalis
38.15.99↔	Endarterektomie der anderen thorakalen Gefässe, sonst	38.64.99↔	Sonstige Exzision der Aorta, sonstige
38.35.00↔	Resektion von thorakalen Gefässen mit Anastomose, n.n.bez.	38.65.00↔	Sonstige Exzision von thorakalen Gefässen, n.n.bez.
38.35.10↔	Resektion von thorakalen Arterien mit Anastomose, n.n.bez.	38.65.10↔	Sonstige Exzision von thorakalen Arterien
38.35.11↔	Resektion der A. subclavia mit Anastomose	38.65.20↔	Sonstige Exzision von thorakalen Venen, n.n.bez.
38.35.12↔	Resektion des Truncus brachiocephalicus mit Anastomose	38.65.21↔	Sonstige Exzision der V. cava superior
38.35.13↔	Resektion der A. pulmonalis mit Anastomose	38.65.22↔	Sonstige Exzision von sonstigen tiefen thorakalen Venen
38.35.19↔	Resektion von thorakalen Arterien mit Anastomose, sonst	38.65.29↔	Sonstige Exzision von thorakalen Venen, sonstige
38.35.20↔	Resektion von thorakalen Venen mit Anastomose, n.n.bez.	38.65.99↔	Sonstige Exzision von thorakalen Gefässen, sonstige
38.35.21↔	Resektion der V. pulmonalis mit Anastomose	38.85.00↔	So chir Verschluss von and thorakalen Gef, n.n.bez.
38.35.22↔	Resektion der V. subclavia mit Anastomose	38.85.10↔	So chir Verschluss von and thorakalen Aa, n.n.bez.
38.35.23↔	Resektion der V. cava superior mit Anastomose	38.85.11↔	Sonstiger chirurgischer Verschluss der A. subclavia
38.35.28↔	Res von thorakalen von sonstigen tiefen Venen m Anast	38.85.12↔	Sonstiger chirurgischer Verschluss der A. pulmonalis
38.35.29↔	Resektion von thorakalen Venen mit Anastomose, sonstige	38.85.13↔	Sonst chirurgischer Verschluss des Truncus brachiocephalicus
38.35.99↔	Resektion von thorakalen Gefässen mit Anastomose, sonst	38.85.19↔	So chir Verschluss von and thorakalen Aa, sonstige
38.45.00↔	Resektion von thorakalen Blutgefässen mit Ersatz, n.n.bez.	38.85.20↔	So chir Verschluss von thorakalen Venen, n.n.bez.
38.45.10↔	Resektion der thorakalen Aorta mit Ersatz, n.n.bez.	38.85.21↔	Sonstiger chirurgischer Verschluss der V. cava superior
38.45.11↔	Resektion Aorta ascendens od des Aortenbogens mit Ersatz	38.85.22↔	Sonstiger chirurgischer Verschluss der V. pulmonalis
38.45.12↔	Resektion der Aorta thoracica mit Ersatz	38.85.23↔	Sonstiger chirurgischer Verschluss der V. subclavia
38.45.13↔	Resektion der Aorta thoracoabdominalis mit Ersatz	38.85.28↔	So chir Verschluss von sonst tiefen thorakalen Venen
38.45.14↔	Resektion der thorakalen Aorta und Ersatz mit Hybridprothese	38.85.29↔	So chir Verschluss von thorakalen Venen, sonstige
38.45.19↔	Resektion der thorakalen Aorta mit Ersatz, sonstige	38.85.99↔	So chir Verschluss von and thorakalen Gef, sonstige
38.45.20↔	Resektion sonstr thorakaler Arterien mit Ersatz, n.n.bez.	39.0x.00↔	Shunt einer systemischen zur Pulmonalarterie, n.n.bez.
38.45.21↔	Resektion der A. pulmonalis mit Ersatz	39.0x.10↔	Anast zwischen A. subcl u A. pulmon (BlalockTaussig)
38.45.22↔	Resektion des Truncus brachiocephalicus mit Ersatz	39.0x.11↔	Anast zw Aort u A. pulmon dextra (WaterstonCoolley)
38.45.29↔	Resektion sonstiger thorakaler Arterien mit Ersatz	39.0x.12↔	Anst zw Art dscndns u A. plmn snstr (PottsSmith)
38.45.30↔	Resektion thorakaler Venen mit Ersatz, n.n.bez.	39.0x.13↔	Anast zwischen A. pulmon sinistra und A. pulmon dextra
38.45.31↔	Resektion der V. cava superior mit Ersatz	39.0x.20↔	Prothesenshunt zwischen A. pulmonalis und Aorta, zentral
38.45.38↔	Resektion sonstiger tiefer thorakaler Venen mit Ersatz	39.0x.21↔	Prothesenshunt zwischen A. pulmonalis und Aorta, peripher
38.45.39↔	Resektion thorakaler Venen mit Ersatz, sonstige	39.0x.23↔	Pulmonalarterielles Banding
38.45.99↔	Resektion von thorakalen Blutgefässen mit Ersatz, sonst	39.0x.24↔	Shunt e systemischen z Pulmonart, DamusKayStanselOp
38.47.00↔	Resektion von abdominalen Venen mit Ersatz, n.n.bez.	39.0x.99↔	Shunt einer systemischen zur Pulmonalarterie, sonstige

ADRG F36**Intensivmedizinische Komplexbehandlung > 392 / 552 Aufwandsp. oder Beatmung > 24 Std. und Alter < 10 Jahre oder komplexe Gefässeingriffe mit Herz-Lungen-Maschine bei Krankheiten und Störungen des Kreislaufsystems**

Intensivmedizinische Komplexbehandlung > 392 / 552 Aufwandspunkte oder Dauer der maschinellen Beatmung > 24 Stunden und Alter < 10 Jahre oder Prozedur in Tabelle F36-1 und Prozedur in Tabelle F36-2

DRG F36A**Intensivmedizinische Komplexbehandlung > 784 / 1380 Aufwandspunkte bei Krankheiten und Störungen des Kreislaufsystems**

Prozedur in Tabelle F36-3

DRG F36B**Intensivmed. Komplexbehandlung > 392 / 552 Aufwandsp. mit komplexer OR-Prozedur oder intensivmed. Komplexbeh. > 980 / 1104 Aufwandsp. oder komplexe Gefässeingriffe mit Herz-Lungen-Maschine bei Krankheiten und Störungen des Kreislaufsystems**

Intensivmedizinische Komplexbehandlung > 392 / 552 Aufwandspunkte und Komplexe OR-Prozeduren oder Intensivmedizinische Komplexbehandlung > 980 / 1104 Aufwandspunkte oder Prozedur in Tabelle F36-1 und Prozedur in Tabelle F36-2

DRG F36C**Intensivmed. Komplexbehandlung > 392 / 552 Aufwandsp., oder Beatmung > 24 Std. und Alter < 10 Jahre****Prozedur F36-1**

38.45.13↔ Resektion der Aorta thoracoabdominalis mit Ersatz

38.45.14↔ Resektion der thorakalen Aorta und Ersatz mit Hybridprothese

Prozedur F36-2

39.61.00↔ Extrakorporelle Zirkulation (ECC), n.n.bez.

39.61.13↔ Extrkrp Zklt (ECC) unt tiefr Hypthrm (20 bs unt 26° C)

39.61.10↔ Extrkrp Zklt (ECC) unt Nrmthmie (mhr als 35° C)

39.61.14↔ Extrkrp Zklt (ECC) unt prfndr Hypthrm (nt 20° C)

39.61.11↔ Extrkrp Zklt (ECC) unt mldr Hypthrm (32 35° C)

39.61.99↔ Extrakorporelle Zirkulation (ECC), sonstige

39.61.12↔ Extrkrp Zklt (ECC) unt mdrtr Hypthrm (26 bs unt 32° C)

Prozedur F36-3

89.13.28‡↔ Intmed Komplexbehandlung, 1381 bis 1656 Aufwpkt

89.13.67‡↔ Intmd Kmplbh i Knds (Bssprz), 1471 bs 1764 Afwpkt

89.13.29‡↔ Intmed Komplexbehandlung, 1657 bis 1932 Aufwpkt

89.13.68‡↔ Intmd Kmplbh i Knds (Bssprz), 1765 bs 2058 Afwpkt

89.13.30‡↔ Intmed Komplexbehandlung, 1933 bis 2208 Aufwpkt

89.13.69‡↔ Intmd Kmplbh i Knds (Bssprz), 2059 bs 2352 Afwpkt

89.13.31‡↔ Intmed Komplexbehandlung, 2209 bis 2484 Aufwpkt

89.13.70‡↔ Intmd Kmplbh i Knds (Bssprz), 2353 bs 2646 Afwpkt

89.13.32‡↔ Intmed Komplexbehandlung, 2485 bis 2760 Aufwpkt

89.13.71‡↔ Intmd Kmplbh i Knds (Bssprz), 2647 bs 2940 Afwpkt

89.13.33‡↔ Intmed Komplexbehandlung, 2761 bis 3220 Aufwpkt

89.13.72‡↔ Intmd Kmplbh i Knds (Bssprz), 2941 bs 3430 Afwpkt

89.13.34‡↔ Intmed Komplexbehandlung, 3221 bis 3680 Aufwpkt

89.13.73‡↔ Intmd Kmplbh i Knds (Bssprz), 3431 bs 3920 Afwpkt

89.13.35‡↔ Intmed Komplexbehandlung, 3681 bis 4600 Aufwpkt

89.13.74‡↔ Intmd Kmplbh i Knds (Bssprz), 3921 bs 4410 Afwpkt

89.13.36‡↔ Intmed Komplexbehandlung, 4601 bis 5520 Aufwpkt

89.13.75‡↔ Intmd Kmplbh i Knds (Bssprz), 4411 bs 4900 Afwpkt

89.13.37‡↔ Intmed Komplexbehandlung, 5521 bis 7360 Aufwpkt

89.13.76‡↔ Intmd Kmplbh i Knds (Bssprz), 4901 bs 5880 Afwpkt

89.13.38‡↔ Intmed Komplexbehandlung, 7361 bis 9200 Aufwpkt

89.13.77‡↔ Intmd Kmplbh i Knds (Bssprz), 5881 bs 6860 Afwpkt

89.13.39‡↔ Intmed Komplexbehandlung, 9201 bis 11040 Aufwpkt

89.13.78‡↔ Intmd Kmplbh i Knds (Bssprz), 6861 bs 7840 Afwpkt

89.13.40‡↔ Intmed Komplexbehandlung, 11041 bis 13800 Aufwpkt

89.13.79‡↔ Intmd Kmplbh i Knds (Bssprz), 7841 bs 9800 Afwpkt

89.13.41‡↔ Intmed Komplexbehandlung, 13801 bis 16560 Aufwpkt

89.13.80‡↔ Intmd Kmplbh i Knds (Bssprz), 9801 bs 11760 Afwpkt

89.13.42‡↔ Intmed Komplexbehandlung, 16561 bis 19320 Aufwpkt

89.13.81‡↔ Intmd Kmplbh i Knds (Bssprz), 11761 bs 13720 Afwpkt

89.13.43‡↔ Intmed Komplexbehandlung, 19321 und mehr Aufwpkt

89.13.82‡↔ Intmd Kmplbh i Knds (Bssprz), 13721 bs 16660 Afwpkt

89.13.64‡↔ Intmd Kmplbh i Knds (Bssprz), 785 bs 980 Afwpkt

89.13.83‡↔ Intmd Kmplbh i Knds (Bssprz), 16661 bs 19600 Afwpkt

89.13.65‡↔ Intmd Kmplbh i Knds (Bssprz), 981 bs 1176 Afwpkt

89.13.84‡↔ Intmd Kmplbh i Knds (Bssprz), 19601 u mhr Afwpkt

89.13.66‡↔ Intmd Kmplbh i Knds (Bssprz), 1177 bs 1470 Afwpkt

ADRG F38**Mässig komplexe rekonstruktive Gefässeingriffe ohne Herz-Lungen-Maschine**

Prozedur in Tabelle F38-1

DRG F38Z**Mässig komplexe rekonstruktive Gefässeingriffe ohne Herz-Lungen-Maschine****Prozedur F38-1**

38.16.00↔ Endarterektomie von abdominalen Arterien, n.n.bez.

38.36.14↔ Resektion der A. lienalis mit Anastomose

38.16.10↔ Endarterektomie von viszerale Arterien, n.n.bez.

38.36.15↔ Resektion der A. renalis mit Anastomose

38.16.11↔ Endarterektomie des Truncus coeliacus

38.36.16↔ Resektion der A. mesenterialis mit Anastomose

38.16.12↔ Endarterektomie der A. gastrica

38.36.17↔ Resektion der A. iliaca mit Anastomose

38.16.13↔ Endarterektomie der A. hepatica

38.36.19↔ Resektion von viszerale Arterien mit Anastomose, sonst

38.16.14↔ Endarterektomie der A. lienalis

38.36.99↔ Resektion von abdominalen Arterien mit Anastomose, sonst

38.16.15↔ Endarterektomie der A. renalis

38.37.00↔ Resektion von abdominalen Venen mit Anastomose, n.n.bez.

38.16.16↔ Endarterektomie der A. mesenterialis

38.37.10↔ Resektion von tiefen abdomin Venen mit Anastomose, n.n.bez.

38.16.17↔ Endarterektomie der A. lumbalis

38.37.11↔ Resektion der V. cava inferior mit Anastomose

38.16.18↔ Endarterektomie der A. iliaca

38.37.12↔ Resektion der V.iliaca mit Anastomose

38.16.19↔ Endarterektomie von viszerale Arterien, sonstige

38.37.19↔ Resektion von tiefen abdomin Venen mit Anastomose, sonst

38.16.99↔ Endarterektomie von abdominalen Arterien, sonstige

38.37.99↔ Resektion von abdominalen Venen mit Anastomose, sonst

38.36.00↔ Resektion von abdominalen Arterien mit Anastomose, n.n.bez.

38.38.00↔ Resektion von Aa d unteren Extrem mit Anast, n.n.bez.

38.36.10↔ Resektion von viszerale Arterien mit Anastomose, n.n.bez.

38.38.10↔ Resektion d A. fem m Anast (communis) (superficialis)

38.36.11↔ Resektion des Truncus coeliacus mit Anastomose

38.38.11↔ Resektion der A. profunda femoris mit Anastomose

38.36.12↔ Resektion der A. gastrica mit Anastomose

38.38.12↔ Resektion der A. poplitea mit Anastomose

38.36.13↔ Resektion der A. hepatica mit Anastomose

38.38.99↔ Resektion von Aa d unteren Extrem mit Anast, sonstige

ADRG F39**Unterbindung und Stripping von Venen**

Prozedur in Tabelle F39-2

DRG F39A**Unterbindung und Stripping von Venen mit bestimmtem beidseitigem Eingriff oder Ulzeration oder äusserst schweren oder schweren CC**

Hauptdiagnose in Tabelle F39-1 oder PCCL > 2 oder mindestens zwei Prozeduren in Tabelle F39-3 oder Beidseitige Prozedur in Tabelle F39-3

DRG F39B**Unterbindung und Stripping von Venen ohne bestimmten beidseitigen Eingriff, ohne Ulzeration, ohne äusserst schwere oder schwere CC****Hauptdiagnose F39-1**

170.23	Atheroskl ExtremitätArt: Becken-Bein-Typ, mit Ulzeration	183.0	Varizen untere Extremitäten mit Ulzerat
170.24	Atheroskl ExtremitätArt: Becken-Bein-Typ, mit Gangrän	183.2	Varizen unt Extremitäten m Ulzerat u Entzündung

Prozedur F39-2

38.30↔	Gefässresektion, Lokalisation n.n.bez.	38.67.19↔	Sonst Exzision von tiefen abdominalen Venen, sonst
38.39.00↔	Resektion von Venen d unteren Extrem m Anast, n.n.bez.	38.67.99↔	Sonstige Exzision von abdominalen Venen, sonstige
38.39.10↔	Resektion von Venen der unt Extremität mit Anastomose, tiefe	38.69↔	Sonstige Exzision von Venen der unteren Extremität
38.39.99↔	Resektion von Venen d unteren Extrem m Anast, sonstige	38.80↔	Sonstiger chir Verschluss von Gef, Lok n.n.bez.
38.40↔	Resektion von Blutgefässen mit Ersatz, Lokalisation n.n.bez.	38.83.00↔	So chir Verschluss von Gef d ob Extrem, n.n.bez.
38.49.00↔	Resektion von Venen der unt Extremität mit Ersatz, n.n.bez.	38.83.10↔	Sonstiger chir Verschluss von Aa d ob Extrem, n.n.bez.
38.49.10↔	Resektion von tiefen Venen der unteren Extremität mit Ersatz	38.83.11↔	Sonstr chirurgischer Verschluss von Arterien der Hand
38.49.99↔	Resektion von Venen der unteren Extremität mit Ersatz, sonst	38.83.19↔	Sonstiger chir Verschluss von sonstigen Aa d ob Extrem
38.50↔	Ligatur und Stripping von Varizen, Lokalisation n.n.bez.	38.83.20↔	So chir Verschluss von Venen d ob Extrem, n.n.bez.
38.52↔	Ligatur und Stripping von anderen Varizen an Kopf und Hals	38.83.21↔	Sonstiger chir Verschluss von tiefen Venen d ob Extrem
38.53↔	Ligatur und Stripping von Varizen der oberen Extremität	38.83.29↔	So chir Verschluss von Venen d ob Extrem, sonstige
38.55↔	Ligatur von thorakalen Varizen	38.83.99↔	So chir Verschluss von Gef d ob Extrem, sonstige
38.57↔	Ligatur und Stripping von abdominalen Varizen	38.89↔	Sonstiger chir Verschluss von Venen d unteren Extrem
38.59.00↔	Ligat u Stripp von Varizen d unteren Extrem, n.n.bez.	39.30.00↔	Naht von Blutgefässen, n.n.bez.
38.59.10↔	Lgt,Exz u Strpp v Vrzu u Vv. prfrnts d unt Extrem(ls sbstst Engr)	39.30.99↔	Naht von Blutgefässen, sonstige
38.59.20↔	Crossektomie u Stripp v Varizen d unt Extrem, n.n.bez.	39.32.00↔	Naht einer Vene, n.n.bez.
38.59.21↔	Crossektomie und Stripping, V. saphena magna	39.32.10↔	Naht einer Vene an Kopf und Hals, n.n.bez.
38.59.22↔	Crossektomie und Stripping, V. saphena parva	39.32.11↔	Naht einer intrakraniellen Vene
38.59.23↔	Crossektomie und Stripping, Vv. saphenae magna et parva	39.32.19↔	Naht einer Vene an Kopf und Hals, sonstige
38.59.30↔	(Isolierte) Crossektomie, n.n.bez.	39.32.30↔	Naht einer thorakalen Vene, n.n.bez.
38.59.31↔	(Isolierte) Crossektomie, V. saphena magna	39.32.31↔	Naht der V. cava superior
38.59.32↔	(Isolierte) Crossektomie, V. saphena parva	39.32.32↔	Naht der V. brachiocephalica
38.59.33↔	(Isolierte) Crossektomie, Vv. saphena magna et parva	39.32.39↔	Naht einer thorakalen Vene, sonstige
38.59.40↔	Lokale Lasertherapie von Varizen	39.32.40↔	Naht einer abdominalen Vene, n.n.bez.
38.59.50↔	Endoluminale Therapie von Varizen	39.32.41↔	Naht der V. cava inferior
38.59.51↔	Endovenöse Lasertherapie von Varizen [EVLV]	39.32.42↔	Naht der V. iliaca communis und V. iliaca interna
38.59.52↔	Endovenöse Radiofrequenzablation von Varizen	39.32.49↔	Naht einer abdominalen Vene, sonstige
38.59.59↔	Endoluminale Therapie von Varizen, sonstige	39.32.99↔	Naht einer Vene, sonstige
38.59.99↔	Ligat und Stripping von Varizen d unteren Extrem, so	39.99.00↔	Sonstige Operationen an Blutgefässen, n.n.bez.
38.60↔	Sonstige Exzision von Gefässen, Lokalisation n.n.bez.	39.99.10↔	Aortopexie
38.63.00↔	Sonst Exzision von Gefässen der oberen Extremität, n.n.bez.	39.99.20↔	Operationen bei kongenitalen Gefäßanomalien, n.n.bez.
38.63.10↔	Sonst Exzision von Arterien der oberen Extremität, n.n.bez.	39.99.21↔	Op b kngntr Anmlie d Artnsthms(Stns)o b untrbr Artbnbg
38.63.11↔	Sonstige Exzision von Arterien der Hand	39.99.22↔	Op b kong Anom d A. o V. pulmonalis o b A. lusoria
38.63.19↔	Sonst Exzision von Arterien der oberen Extremität, sonst	39.99.23↔	Operationen bei kongenitalen Anomalien der V. cava
38.63.20↔	Sonst Exzision von Venen der oberen Extremität, n.n.bez.	39.99.24↔	Op b kong Kollateralgefässen und Unifokalisierung
38.63.21↔	Sonst Exzision von tiefen Venen der oberen Extremität	39.99.30↔	Kathinterv Verschluss d Duct arterios Botalli, n.n.bez
38.63.29↔	Sonst Exzision von Venen der oberen Extremität, sonst	39.99.31↔	Kathinterv Verschluss d Duct arterios Botalli, m Coil
38.63.99↔	Sonst Exzision von Gefässen der oberen Extremität, sonst	39.99.32↔	Kthntrv Vrschl d Dct artrios Btl, m AmpltzDctOclldr
38.67.00↔	Sonstige Exzision von abdominalen Venen, n.n.bez.	39.99.38↔	Kathinterv Verschluss d Duct arterios Botalli, So
38.67.10↔	Sonst Exzision von tiefen abdominalen Venen, n.n.bez.	39.99.39↔	Operationen bei sonstigen kongenitalen Gefäßanomalien
38.67.11↔	Sonstige Exzision der V. cava inferior	39.99.99↔	Sonstige Operationen an Blutgefässen, sonstige
38.67.12↔	Sonstige Exzision der V. iliaca		

Prozedur F39-3

38.59.21↔	Crossektomie und Stripping, V. saphena magna	38.59.31↔	(Isolierte) Crossektomie, V. saphena magna
38.59.22↔	Crossektomie und Stripping, V. saphena parva	38.59.32↔	(Isolierte) Crossektomie, V. saphena parva
38.59.23↔	Crossektomie und Stripping, Vv. saphenae magna et parva	38.59.33↔	(Isolierte) Crossektomie, Vv. saphena magna et parva

ADRG F41 Invasive kardiologische Diagnostik bei akutem Myokardinfarkt

Hauptdiagnose in Tabelle F41-1 und Prozedur in Tabelle F41-2

DRG F41A Invasive kardiologische Diagnostik bei akutem Myokardinfarkt mit äusserst schweren CC

PCCL > 3

DRG F41B Invasive kardiologische Diagnostik bei akutem Myokardinfarkt ohne äusserst schwere CC**Hauptdiagnose F41-1**

I21.0	Akuter transmuraler Myokardinfarkt Vorderwand	I21.9	Akuter Myokardinfarkt, nnbez
I21.1	Akuter transmuraler Myokardinfarkt Hinterwand	I22.0	Rezidivierender Myokardinfarkt Vorderwand
I21.2	Akuter transmuraler Myokardinf an sonst Lok	I22.1	Rezidivierender Myokardinfarkt Hinterwand
I21.3	Akuter transmuraler Myokardinf an nnbez Lok	I22.8	Rezidivierender Myokardinfarkt an sonst Lok
I21.4	Akuter subendokardialer Myokardinfarkt	I22.9	Rezidivierender Myokardinfarkt an nnbez Lok

Prozedur F41-2

37.21†↔	Rechtsherzkatheter	88.43†↔	Arteriographie der Pulmonalarterien
37.22†↔	Linksherzkatheter	88.50†↔	Angiokardiographie, n.n.bez.
37.23†↔	Kombinierter Rechts- und Linksherzkatheter	88.52†↔	Angiokardiographie von Strukturen des rechten Herzens
37.28†↔	Intrakardiale Echokardiographie (IKE)	88.53†↔	Angiokardiographie von Strukturen des linken Herzens
37.34.00†↔	Exz o Destr v and Lös o Gew d Herz, so Zug, n.n.bez.	88.54†↔	Kombinierte Angiokardiographie des re u li Herzens
37.34.99†↔	Exz o Destr von and Lös o Gew d Herz, so Zugang, so	88.55†↔	Koronare Arteriographie mit einem einzigen Katheter
37.90.20†↔	Transseptale Katheteruntersuch des linken Herzens, n.n.bez.	88.56†↔	Koronare Arteriographie mit zwei Kathetern
37.90.21†↔	Kathetertechnische transseptale Punktion	88.57†↔	Sonst und nicht näher bezeichnete koronare Arteriographie
37.90.29†↔	Transseptale Katheteruntersuch des linken Herzens, sonst		

ADRG F43 Beatmung > 24 Stunden bei Krankheiten und Störungen des Kreislaufsystems

Dauer der maschinellen Beatmung > 24 Stunden

DRG F43A Beatmung > 24 Stunden bei Krankheiten und Störungen des Kreislaufsystems, mit äusserst schweren CC

PCCL > 3

DRG F43B Beatmung > 24 Stunden bei Krankheiten und Störungen des Kreislaufsystems, ohne äusserst schwere CC**ADRG F45 Frührehabilitation bei Krankheiten und Störungen des Kreislaufsystems**

Frührehabilitation

DRG F45Z Frührehabilitation bei Krankheiten und Störungen des Kreislaufsystems**ADRG F46 Invasive kardiologische Diagnostik ausser bei akutem Myokardinfarkt, mehr als 2 Belegungstage, mit komplexer Diagnose**

Mindestens eine Prozedur in Tabelle F46-2 und Hauptdiagnose in Tabelle F46-1 und Verweildauer > 2 Tage

DRG F46A Invasive kardiologische Diagnostik ausser bei akutem Myokardinfarkt, mehr als 2 Belegungstage, mit komplexer Diagnose, Alter < 14 Jahre

Alter < 14 Jahre

DRG F46B Invasive kardiologische Diagnostik ausser bei akutem Myokardinfarkt, mehr als 2 Belegungstage, mit komplexer Diagnose, Alter > 13 Jahre

Hauptdiagnose F46-1

I27.0	Primäre pulmonale Hypertonie	Q22.3	Sonst angeborene Fehlbildung Pulmonalklappe
I31.1	Chronische konstriktive Perikarditis	Q22.4	Angeborene Trikuspidalklappenstenose
I42.0	Dilatative Kardiomyopathie	Q22.5	Ebstein-Anomalie
I42.1	Hypertrophische obstruktive Kardiomyopathie	Q22.6	Hypoplastisches Rechtsherzsyndrom
I42.2	Sonstige hypertrophische Kardiomyopathie	Q22.8	Sonst angeborene Fehlbildung Trikuspidalklappe
I42.3	Eosinophile endomyokardiale KH	Q22.9	Angeborene Fehlbildung Trikuspidalklappe, nnbez
I42.4	Endokardfibroelastose	Q23.0	Angeborene Aortenklappenstenose
I42.5	Sonstige restriktive Kardiomyopathie	Q23.1	Angeborene Aortenklappeninsuffizienz
I42.6	Alkoholische Kardiomyopathie	Q23.2	Angeborene Mitralklappenstenose
I42.7	Kardiomyopathie d AM od sonst exog Subst	Q23.3	Angeborene Mitralklappeninsuffizienz
I42.80	Arrhythmogene rechtsventr Kardiomyopathie [ARVCM]	Q23.4	Hypoplastisches Linksherzsyndrom
I42.88	Sonstige Kardiomyopathien	Q23.8	Sonst angeborene Fehlbildung Aorten- u Mitralklappe
I42.9	Kardiomyopathie, nnbez	Q23.9	Angeborene Fehlbildung Aorten- u Mitralklappe, nnbez
I46.0	Herzstillstand m erfolgreicher Wiederbelebung	Q24.0	Dextrokardie
I47.2	Ventrikuläre Tachykardie	Q24.1	Lävokardie
I49.0	Kammerflattern u Kammerflimmern	Q24.2	Cor triatriatum
I50.00	Prim Rechtsherzinsuff	Q24.3	Infundibuläre Pulmonalstenose
I50.01	Sek Rechtsherzinsuff	Q24.4	Angeborene subvalvuläre Aortenstenose
I50.11	Linksherzinsuff, oh Beschw	Q24.5	Fehlbildung Koronargefäße
I50.12	Linksherzinsuff, m Beschw b stärk Belast	Q24.6	Angeborener Herzblock
I50.13	Linksherzinsuff, m Beschw b leichter Belast	Q24.8	Sonst nbez angeborene Fehlbildungen Herz
I50.14	Linksherzinsuff, m Beschw i Ruhe	Q24.9	Angeborene Fehlbildung Herz, nnbez
I50.19	Linksherzinsuffiz, nnbez	Q25.0	Offener Ductus arteriosus
I50.9	Herzinsuffizienz, nnbez	Q25.1	Koarktation Aorta
Q20.0	Truncus arteriosus communis	Q25.2	Atresie Aorta
Q20.1	Re Doppelausstromventrikel [Double outlet right ventricle]	Q25.3	Stenose Aorta (angeboren)
Q20.2	Linker Doppelausstromventrikel [Double outlet left ventricle]	Q25.4	Sonstige angeborene Fehlbildungen Aorta
Q20.3	Diskordante ventrikuloarterielle Verbindung	Q25.5	Atresie A pulmonalis
Q20.4	Doppeleinstromventrikel [Double inlet ventricle]	Q25.6	Stenose A pulmonalis (angeboren)
Q20.5	Diskordante atrioventrikuläre Verbindung	Q25.7	Sonst angeborene Fehlbildung A pulmonalis
Q20.6	Vorhofisomerismus	Q25.8	Sonst angeborene Fehlbildung große Aa
Q20.8	Sonst angeb Fehlbildung Herzhöhlen u verbind Strukturen	Q25.9	Angeborene Fehlbildung große Aa, nnbez
Q20.9	Angeb Fehlbildung Herzhöhlen u verbind Strukturen, nnbez	Q26.0	Angeborene Stenose V cava
Q21.0	Ventrikelseptumdefekt	Q26.1	Persistenz linken V cava superior
Q21.1	Vorhofseptumdefekt	Q26.2	Totale Fehleinmündung Lungenvenen
Q21.2	Defekt Vorhof- u Kammerseptum	Q26.3	Partielle Fehleinmündung Lungenvenen
Q21.3	Fallot-Tetralogie	Q26.4	Fehleinmündung Lungenvenen, nnbez
Q21.4	Aortopulmonaler Septumdefekt	Q26.5	Fehleinmündung Pfortader
Q21.80	Fallot-Pentalogie	Q26.6	Fistel zw V portae u A hepatica (angeboren)
Q21.88	Sonst angeborene Fehlbildung der Herzsepten	Q26.8	Sonst angeborene Fehlbildung große Venen
Q21.9	Angeborene Fehlbildung Herzseptum, nnbez	Q26.9	Angeborene Fehlbildung große Vene, nnbez
Q22.0	Pulmonalklappenatresie	Z01.80	Abklärung Disposition für maligne Herzrhythmusstörungen
Q22.1	Angeborene Pulmonalklappenstenose	Z01.81	Abklärung Disposition für Kardiomyopathien
Q22.2	Angeborene Pulmonalklappeninsuffizienz		

Prozedur F46-2

37.21†↔	Rechtsherzkatheter	37.90.29†↔	Transseptale Katheteruntersuch des linken Herzens, sonst
37.22†↔	Linksherzkatheter	88.43†↔	Arteriographie der Pulmonalarterien
37.23†↔	Kombinierter Rechts- und Linksherzkatheter	88.50†↔	Angiokardiographie, n.n.bez.
37.26†↔	Invasiver elektrophysiologischer Test durch Katheter	88.52†↔	Angiokardiographie von Strukturen des rechten Herzens
37.27†↔	Herz-Mapping	88.53†↔	Angiokardiographie von Strukturen des linken Herzens
37.28†↔	Intrakardiale Echokardiographie (IKE)	88.54†↔	Kombinierte Angiokardiographie des re u li Herzens
37.34.00†↔	Exz o Destr v and Lös o Gew d Herz, so Zug, n.n.bez.	88.55†↔	Koronare Arteriographie mit einem einzigen Katheter
37.34.99†↔	Exz o Destr von and Lös o Gew d Herz, so Zugang, so	88.56†↔	Koronare Arteriographie mit zwei Kathetern
37.90.20†↔	Transseptale Katheteruntersuch des linken Herzens, n.n.bez.	88.57†↔	Sonst und nicht näher bezeichnete koronare Arteriographie
37.90.21†↔	Kathetertechnische transseptale Punktion		

ADRG F49**Invasive kardiologische Diagnostik ausser bei akutem Myokardinfarkt**

Keine Hauptdiagnose in Tabelle F49-1 und mindestens eine Prozedur in Tabelle F49-2

DRG F49A**Invasive kardiologische Diagnostik ausser bei akutem Myokardinfarkt, mehr als 2 Belegungstage, mit komplexem Eingriff, mit äusserst schweren CC**

(Verweildauer > 2 Tage oder PCCL > 3) und (Prozedur in Tabelle F49-3 oder Dialyse) und PCCL > 3

DRG F49B Invasive kardiologische Diagnostik ausser bei akutem Myokardinfarkt, mehr als 2 Belegungstage, ohne komplexen Eingriff, mit äusserst schweren CC

(Verweildauer > 2 Tage oder PCCL > 3) und PCCL > 3

DRG F49C Invasive kardiologische Diagnostik ausser bei akutem Myokardinfarkt, mehr als 2 Belegungstage, mit komplexem Eingriff, ohne äusserst schwere CC

(Verweildauer > 2 Tage oder PCCL > 3) und (Prozedur in Tabelle F49-3 oder Dialyse)

DRG F49D Invasive kardiologische Diagnostik ausser bei akutem Myokardinfarkt, mehr als 2 Belegungstage, ohne komplexen Eingriff, ohne äusserst schwere CC

Verweildauer > 2 Tage oder PCCL > 3

DRG F49E Invasive kardiologische Diagnostik ausser bei akutem Myokardinfarkt, weniger als 3 Belegungstage**DRG F49F Invasive kardiologische Diagnostik ausser bei akutem Myokardinfarkt, ein Belegungstag**

Verweildauer ist gleich 1 Tag

Hauptdiagnose F49-1

I21.0	Akuter transmuraler Myokardinfarkt Vorderwand	I21.9	Akuter Myokardinfarkt, nnbez
I21.1	Akuter transmuraler Myokardinfarkt Hinterwand	I22.0	Rezidivierender Myokardinfarkt Vorderwand
I21.2	Akuter transmuraler Myokardinf an sonst Lok	I22.1	Rezidivierender Myokardinfarkt Hinterwand
I21.3	Akuter transmuraler Myokardinf an nnbez Lok	I22.8	Rezidivierender Myokardinfarkt an sonst Lok
I21.4	Akuter subendokardialer Myokardinfarkt	I22.9	Rezidivierender Myokardinfarkt an nnbez Lok

Prozedur F49-2

37.21†↔	Rechtsherzkatheter	37.90.29†↔	Transseptale Katheteruntersuch des linken Herzens, sonst
37.22†↔	Linksherzkatheter	88.43†↔	Arteriographie der Pulmonalarterien
37.23†↔	Kombinierter Rechts- und Linksherzkatheter	88.50†↔	Angiokardiographie, n.n.bez.
37.26†↔	Invasiver elektrophysiologischer Test durch Katheter	88.52†↔	Angiokardiographie von Strukturen des rechten Herzens
37.27†↔	Herz-Mapping	88.53†↔	Angiokardiographie von Strukturen des linken Herzens
37.28†↔	Intrakardiale Echokardiographie (IKE)	88.54†↔	Kombinierte Angiokardiographie des re u li Herzens
37.34.00†↔	Exz o Destr v and Lös o Gew d Herz, so Zug, n.n.bez.	88.55†↔	Koronare Arteriographie mit einem einzigen Katheter
37.34.99†↔	Exz o Destr von and Lös o Gew d Herz, so Zugang, so	88.56†↔	Koronare Arteriographie mit zwei Kathetern
37.90.20†↔	Transseptale Katheteruntersuch des linken Herzens, n.n.bez.	88.57†↔	Sonst und nicht näher bezeichnete koronare Arteriographie
37.90.21†↔	Kathetertechnische transseptale Punktion		

Prozedur F49-3

00.21†↔	Intravaskuläre Bildgebung von extrakraniellen Hirngefässen	37.26†↔	Invasiver elektrophysiologischer Test durch Katheter
00.22†↔	Intravaskuläre Bildgebung von intrathorakalen Gefässen	92.05.00†↔	Krdvsk u hämtp Szntgr u Rdioisfntkstdie, n.n.bz.
00.23†↔	Intravaskuläre Bildgebung von peripheren Gefässen	92.05.09†↔	Kardvask u hämatop Szintigr u Radioisofunktstudie, So
00.24.10†↔	Intrvsklär Ultrs d Kmrnfäss (IVUS), oh Flssmssng	92.05.10†↔	Myokardperfusionsszintigraphie, n.n.bez.
00.24.11†↔	Intrvsklär Ultrs d Kmrnfäss (IVUS), m Flssmssng	92.05.11†↔	Myokardperfusionsszintigraphie in Ruhe
00.24.99†↔	Intravaskuläre Bildgebung der Koronargefässe, sonstige	92.05.12†↔	Myokardperfusionsszintigraphie mit physikalischer Belastung
00.25†↔	Intravaskuläre Bildgebung der Nierengefässe	92.05.13†↔	Myokardperfusionsszintigraphie m pharmakologischer Bel
00.28†↔	Intravaskuläre Bildgebung, sonstige bezeichnete Gefässe	92.05.14†↔	Single Photon Emission Computed Tomography (SPECT)
00.29†↔	Intravaskuläre Bildgebung, nicht näher bezeichnete Gefässe	92.05.19†↔	Myokardperfusionsszintigraphie, sonstige
37.23†↔	Kombinierter Rechts- und Linksherzkatheter		

ADRG F50 Ablative Massnahmen bei Tachyarrhythmie

Prozedur in Tabelle F50-1

DRG F50A Ablative Maßnahmen bei Tachyarrhythmie mit hochkomplexer Ablation

Prozedur in Tabelle F50-2 und Prozedur in Tabelle F50-3 oder Prozedur in Tabelle F50-4 oder Prozedur in Tabelle F50-5 und Prozedur in Tabelle F50-6 und Prozedur in Tabelle F50-7

DRG F50B Ablative Massnahmen bei Tachyarrhythmie mit komplexer Ablation oder komplizierendem Eingriff und äusserst schweren CC

Mindestens eine Prozedur in Tabelle F50-8 und PCCL > 3

DRG F50C Ablative Massnahmen bei Tachyarrhythmie, Alter < 16 Jahre

Alter < 16 Jahre

DRG F50D Ablative Massnahmen bei Tachyarrhythmie mit transseptaler Linksherz-Katheteruntersuchung, Alter >15 Jahre

Prozedur in Tabelle F50-7

DRG F50E Ablative Massnahmen bei Tachyarrhythmie, Alter > 15 Jahre**Prozedur F50-1**

37.34.10↔	Ablation bei Tachyarrhythmien, n.n.bez.	37.34.14↔	Ablation mit Hilfe dreidimensionaler Mappingverfahren
37.34.11↔	Konventionelle Radiofrequenz-Ablation	37.34.15↔	Kryoablation
37.34.12↔	Gekühlte Ablation	37.34.16↔	Multipolare phasenverschobene Radiofrequenzablation
37.34.13↔	Ablation mit anderen Energiequellen	37.34.19↔	Sonstige Ablation bei Tachyarrhythmien

Prozedur F50-2

37.34.24†↔ Linker Vorhof

Prozedur F50-3

37.34.14↔ Ablation mit Hilfe dreidimensionaler Mappingverfahren

Prozedur F50-4

00.66.00↔	Prkt trnslm Krngioplast [PTCA] o Krn Athrkt, n.n.bez.	35.96.23↔	Mitralklappenanuloplastik, endovaskulär
00.66.10↔	Perkutane transluminale Valvuloplastik (PTCA), mit Ballons, n.n.bez.	35.96.29↔	Endovaskuläre Mitralklappenrekonstruktion, sonstige
00.66.20↔	Koronarangioplastik [PTCA], mit Ballons, n.n.bez.	35.98.10↔	Prktntrnsimnl n Vrschl e Vhsptmdfks, n.n.bez.
00.66.21↔	Krngioplast [PTCA] m mdkmntnfreistzndn Bllns	35.98.11↔	Prktrnsl Vrschl e Vhsptmdfks (ein Vrschldv)
00.66.22↔	Korangioplast [PTCA] mit Akbeschichteten Ballons	35.98.12↔	Prktrnsl Vrschl e Vhsptmdfks (mhr als ein Vrschldv)
00.66.29↔	Koronarangioplastik [PTCA], mit Ballons, sonstige	35.98.19↔	Prktntrnsimnl n Vrschl e Vhsptmdfks, S
00.66.99↔	Prkt trnslm Krngioplast [PTCA] o Krn Athrkt, S	35.98.30↔	Perkutanentransluminale Vrschl e Vsd
35.41.00↔	Vergrosserung e bestehenden Vorhofseptumdefektes, n.n.bez.	35.99.00↔	Sonstige Operationen an Herzklappen, n.n.bez.
35.41.10↔	Vergrosserung e besteh Vorhofseptumdefektes, off Tech	35.99.10↔	Sonstige Operationen b kong Klappanom d Herz, n.n.bez.
35.41.20↔	Vergrosserung e besteh Vorhofseptumdefektes, geschl Tech	35.99.11↔	Sonstige Op b kong Klappanom d Herz, Aortklapp
35.41.99↔	Vergrosserung e bestehenden Vorhofseptumdefektes, sonst	35.99.12↔	Sonstige Operationen b kong Klappanom d Herz, Mitralkl
35.42.00↔	Bildung von Herzseptumdefekten, n.n.bez.	35.99.13↔	Sonstige Op b kong Klappanom d Herz, Pulmonalklappe
35.42.10↔	Bildung von Herzseptumdefekten, offene Technik	35.99.14↔	Sonstige Op b kong Klappanom d Herz, Trikuspidalklappe
35.42.20↔	Bildung von Herzseptumdefekten, geschlossene Technik	35.99.15↔	So Op b kong Klappanom d Herz, AV o Trunkusklappe
35.42.99↔	Bildung von Herzseptumdefekten, sonstige	35.99.19↔	Sonstige Op b kong Klappanom d Herz, sonstige Klap
35.43.20↔	Vergrosserung e besteh Ventrikelseptumdefektes, geschl Tech	35.99.20↔	Sonstige Operationen an Herzklappen, minimal-invasiv
35.53↔	Korr e Ventrikelseptumdefektes m Prothese, off Zugang	35.99.99↔	Sonstige Operationen an Herzklappen, sonstige
35.55↔	Korr e Ventrikelseptumdefektes m Prothese, geschlossen	36.04↔	Thrombolytische Koronararterieninfusion
35.61↔	Korrektur eines Vorhofseptumdefektes mit Bio-Graft	36.06↔	Einsetz von Koronarstent(s) ohne MedFreisetzung
35.62↔	Korrektur eines Ventrikelseptumdefektes mit Bio-Graft	36.07.00↔	Einsetz Koronarstent(s) m MedFreistz, n.n.bez.
35.96.00↔	Perkutane transluminale Valvuloplastik, n.n.bez.	36.07.10↔	Einsetz Koronarstent(s) m MedFreistz, bioresob Stent(s)
35.96.09↔	Perkutane transluminale Valvuloplastik, sonstige	36.07.99↔	Einsetz Koronarstent(s) m MedFreistz, sonstige
35.96.10↔	Perkutane Valvuloplastik, n.n.bez.	36.32↔	Sonstige transmyokardiale Revaskularisation
35.96.20↔	Endovaskuläre Mitralklappenrekonstruktion, n.n.bez.	37.90.00↔	Einsetz von Vorrichtungen ins linke Herzhohr, n.n.bez.
35.96.21↔	Endovaskuläre Mitralklappenrekonstruktion, transarteriell	37.90.10↔	Perkutane Verschluss des linken Vorhofsohrs
35.96.22↔	Endovaskuläre Mitralklappenrekonstruktion, transvenös	37.90.99↔	Einsetzen von Vorrichtungen ins linke Herzhohr, sonstige

Prozedur F50-5

37.34.25†↔ Linker Ventrikel

Prozedur F50-6

37.34.12↔	Gekühlte Ablation	37.34.15↔	Kryoablation
37.34.14↔	Ablation mit Hilfe dreidimensionaler Mappingverfahren	37.34.16↔	Multipolare phasenverschobene Radiofrequenzablation

Prozedur F50-7

- 37.90.20†↔ Transseptale Katheteruntersuch des linken Herzens, n.n.bez.
 37.90.21†↔ Kathetertechnische transseptale Punktion

Prozedur F50-8

- | | | | |
|-----------|--|-----------|---|
| 00.66.00↔ | Prkt trnslm Krngioplast [PTCA] o Krn Athrkt, n.n.bez. | 35.98.10↔ | Prktrntrnslmnl Vrschl e Vhsptmdfcts, n.n.bz. |
| 00.66.10↔ | Perkutane translu Verschl e Fistel d Herzkranzgefässe | 35.98.11↔ | Prktrnsl Vrschl e Vhsptmdfcts (ein Vrschldv) |
| 00.66.20↔ | Koronarangioplastik [PTCA], mit Ballons, n.n.bez. | 35.98.12↔ | Prktrnsl Vrschl e Vhsptmdfcts (mhr als ein Vrschldv) |
| 00.66.21↔ | Krngioplast [PTCA] m mdkmntfreistzndn Blins | 35.98.19↔ | Prktrntrnslmnl Vrschl e Vhsptmdfcts, S |
| 00.66.22↔ | Korangioplast [PTCA] mit Akbeschichteten Ballons | 35.98.30↔ | Perkutanentransluminalen Verschl e Vsd |
| 00.66.29↔ | Koronarangioplastik [PTCA], mit Ballons, sonstige | 35.99.00↔ | Sonstige Operationen an Herzklappen, n.n.bez. |
| 00.66.99↔ | Prkt trnslm Krngioplast [PTCA] o Krn Athrkt, S | 35.99.10↔ | Sonstige Operationen b kong Klappanom d Herz, n.n.bez. |
| 35.41.00↔ | Vergrosserung e bestehenden Vorhofseptumdefektes, n.n.bez. | 35.99.11↔ | Sonstige Op b kong Klappanom d Herz, Aortklapp |
| 35.41.10↔ | Vergrosserung e besteh Vorhofseptumdefektes, off Tech | 35.99.12↔ | Sonstige Operationen b kong Klappanom d Herz, Mitralkl |
| 35.41.20↔ | Vergross e besteh Vorhofseptumdefektes, geschl Tech | 35.99.13↔ | Sonstige Op b kong Klappanom d Herz, Pulmonalklappe |
| 35.41.99↔ | Vergrosserung e bestehenden Vorhofseptumdefektes, sonst | 35.99.14↔ | Sonstige Op b kong Klappanom d Herz, Trikuspidalklappe |
| 35.42.00↔ | Bildung von Herzseptumdefekten, n.n.bez. | 35.99.15↔ | So Op b kong Klappanom d Herz, AV o Trunkusklappe |
| 35.42.10↔ | Bildung von Herzseptumdefekten, offene Technik | 35.99.19↔ | Sonstige Op b kong Klappanom d Herz, sonstige Klap |
| 35.42.20↔ | Bildung von Herzseptumdefekten, geschlossene Technik | 35.99.20↔ | Sonstige Operationen an Herzklappen, minimal-invasiv |
| 35.42.99↔ | Bildung von Herzseptumdefekten, sonstige | 35.99.99↔ | Sonstige Operationen an Herzklappen, sonstige |
| 35.43.20↔ | Vergross e besteh Ventrikelseptumdefektes, geschl Tech | 36.04↔ | Thrombolytische Koronararterieninfusion |
| 35.53↔ | Korr e Ventrikelseptumdefektes m Prothese, off Zugang | 36.06↔ | Einsetz von Koronarstent(s) ohne MedFreisetzung |
| 35.55↔ | Korr e Ventrikelseptumdefektes m Prothese, geschlossen | 36.07.00↔ | Einsetz Koronarstent(s) m MedFreistz, n.n.bez. |
| 35.61↔ | Korrektur eines Vorhofseptumdefektes mit Bio-Graft | 36.07.10↔ | Einsetz Koronarstent(s) m MedFreistz, bioresob Stent(s) |
| 35.62↔ | Korrektur eines Ventrikelseptumdefektes mit Bio-Graft | 36.07.99↔ | Einsetz Koronarstent(s) m MedFreistz, sonstige |
| 35.96.00↔ | Perkutane transluminale Valvuloplastik, n.n.bez. | 36.32↔ | Sonstige transmyokardiale Revaskularisation |
| 35.96.09↔ | Perkutane transluminale Valvuloplastik, sonstige | 37.26†↔ | Invasiver elektrophysiologischer Test durch Katheter |
| 35.96.10↔ | Perkutane Valvuloplastik, n.n.bez. | 37.27†↔ | Herz-Mapping |
| 35.96.20↔ | Endovaskuläre Mitralklappenrekonstruktion, n.n.bez. | 37.34.14↔ | Ablation mit Hilfe dreidimensionaler Mappingverfahren |
| 35.96.21↔ | Endovaskuläre Mitralklappenrekonstruktion, transarteriell | 37.90.00↔ | Einsetz von Vorrichtungen ins linke Herzohr, n.n.bez. |
| 35.96.22↔ | Endovaskuläre Mitralklappenrekonstruktion, transvenös | 37.90.10↔ | Perkutane Verschluss des linken Vorhofsohrs |
| 35.96.23↔ | Mitralklappenanuloplastik, endovaskulär | 37.90.99↔ | Einsetzen von Vorrichtungen ins linke Herzohr, sonstige |
| 35.96.29↔ | Endovaskuläre Mitralklappenrekonstruktion, sonstige | | |

ADRG F51

Endovaskuläre Implantation von Stent-Prothesen an der Aorta

Prozedur in Tabelle F51-1

DRG F51A

Endovaskuläre Implantation von Stent-Prothesen an der Aorta, thorakal

Prozedur in Tabelle F51-2

DRG F51B

Endovaskuläre Implantation von Stent-Prothesen an der Aorta, nicht thorakal, mit Implantation von komplexen Stent-Prothesen

Prozedur in Tabelle F51-3 oder Prozedur in Tabelle F51-4

DRG F51C

Endovaskuläre Implantation von Stent-Prothesen an der Aorta, nicht thorakal, ohne Implantation von komplexen Stent-Prothesen

Prozedur F51-1

- | | | | |
|-----------|---|-----------|--|
| 39.71.00↔ | Endovask Implantation e Grafts in Aort abd, n.n.bez. | 39.73.00↔ | Endovask Implant e Graft an d thor Aort, n.n.bez. |
| 39.71.10↔ | Endvsk Implnt e Grafts i Art abd,aortoil,oh Fnstr o Seitn | 39.73.10↔ | Endvsk Implnt e Grafts i d Art thrcc, oh Fnstr o Seitn |
| 39.71.11↔ | Endvsk Implnt e Grafts i Art abd,aortoil,m Fnstr o Seitn | 39.73.11↔ | Endvsk Implnt e Grafts i d Art thrcc, m Fnstr o Seitn |
| 39.71.12↔ | Endvsk Imp Grafts i Art abd,Bfprt,aortb,oh Fnstr o Seitn | 39.73.20↔ | Endovask Implant e Grafts i d Aort thoracoabdominalis |
| 39.71.13↔ | Endvsk Imp Grafts i Art abd,Bfprt,aortb,m Fnstr o Seitn | 39.73.99↔ | Endovask Implant e Graft an d thorakalen Aort, so |
| 39.71.99↔ | Endovask Implantation e Grafts in Aort abd, sonstige | | |

Prozedur F51-2

- | | | | |
|-----------|--|-----------|---|
| 39.73.00↔ | Endovask Implant e Graft an d thor Aort, n.n.bez. | 39.73.20↔ | Endovask Implant e Grafts i d Aort thoracoabdominalis |
| 39.73.10↔ | Endvsk Implnt e Grafts i d Art thrcc, oh Fnstr o Seitn | 39.73.99↔ | Endovask Implant e Graft an d thorakalen Aort, so |
| 39.73.11↔ | Endvsk Implnt e Grafts i d Art thrcc, m Fnstr o Seitn | | |

Prozedur F51-3

39.71.11↔ Endvsk Implnt e Grfts i Art abd,aortoil,m Fnstr o Seitn

39.71.13↔ Endvsk Imp Grfts i Art abd,Bfprt,aortb,m Fnstr o Seitn

Prozedur F51-4

00.46‡↔ Einsetzen von zwei Gefässstents

00.48‡↔ Einsetzen von vier oder weiteren Gefässstents

00.47‡↔ Einsetzen von drei Gefässstents

ADRG F52**Perkutane Koronarangioplastie mit komplexer Diagnose oder intrakoronarer Brachytherapie**

Prozedur in Tabelle F52-2 und (Hauptdiagnose in Tabelle F52-1 oder Prozedur in Tabelle F52-3)

DRG F52A**Perkutane Koronarangioplastie mit komplexer Diagnose, mit äusserst schweren CC**

Hauptdiagnose in Tabelle F52-1 und PCCL > 3

DRG F52B**Perkutane Koronarangioplastie mit komplexer Diagnose, ohne äusserst schwere CC oder mit intrakoronarer Brachytherapie****Hauptdiagnose F52-1**

I21.0	Akuter transmuraler Myokardinfarkt Vorderwand	I23.5	Papillarmuskelruptur als ak Komplik nach ak MI
I21.1	Akuter transmuraler Myokardinfarkt Hinterwand	I23.6	Thrombose Vorhof/HOhr/Kammer ak Komplik nach ak MI
I21.2	Akuter transmuraler Myokardinf an sonst Lok	I42.1	Hypertrophische obstruktive Kardiomyopathie
I21.3	Akuter transmuraler Myokardinf an nnbez Lok	I46.0	Herzstillstand m erfolgreicher Wiederbelebung
I21.4	Akuter subendokardialer Myokardinfarkt	I47.2	Ventrikuläre Tachykardie
I21.9	Akuter Myokardinfarkt, nnbez	I49.0	Kammerflattern u Kammerflimmern
I22.0	Rezidivierender Myokardinfarkt Vorderwand	I50.00	Prim Rechtsherzinsuff
I22.1	Rezidivierender Myokardinfarkt Hinterwand	I50.01	Sek Rechtsherzinsuff
I22.8	Rezidivierender Myokardinfarkt an sonst Lok	I50.11	Linksherzinsuff, oh Beschw
I22.9	Rezidivierender Myokardinfarkt an nnbez Lok	I50.12	Linksherzinsuff, m Beschw b stärk Belast
I23.0	Hämoperikard als akut Komplik nach akut Myokardinf	I50.13	Linksherzinsuff, m Beschw b leichter Belast
I23.1	ASD als akute Komplik nach akut Myokardinf	I50.14	Linksherzinsuff, m Beschw i Ruhe
I23.2	VSD als akute Komplik nach akut Myokardinf	I50.19	Linksherzinsuffiz, nnbez
I23.3	Ruptur Herzwand oh Hämoperik als ak Komplik ak MI	Z01.80	Abklärung Disposition für maligne Herzrhythmusstörungen
I23.4	Ruptur Chordae tendineae als ak Komplik ak MI		

Prozedur F52-2

00.66.00↔ Prkt trnslm Krngioplast [PTCA] o Krn Athrkt, n.n.bz.
 00.66.10↔ Perkutaner transl Vrschl e Fistel d Herzkranzgefässe
 00.66.20↔ Koronarangioplastik [PTCA], mit Ballons, n.n.bez.
 00.66.21↔ Krngioplast [PTCA] m mdkmntnfreistzndn Bllns
 00.66.22↔ Korangioplast [PTCA] mit Akbeschichteten Ballons
 00.66.29↔ Koronarangioplastik [PTCA], mit Ballons, sonstige
 00.66.99↔ Prkt trnslm Krngioplast [PTCA] o Krn Athrkt, S

36.04↔ Thrombolytische Koronararterieninfusion
 36.06↔ Einsetz von Koronarstent(s) ohne MedFreisetzung
 36.07.00↔ Einsetz Koronarstent(s) m MedFreistz, n.n.bez.
 36.07.10↔ Einsetz Koronarstent(s) m MedFreistz, bioresob Stent(s)
 36.07.99↔ Einsetz Koronarstent(s) m MedFreistz, sonstige
 36.09↔ Sonstige Koronararterien-Desobliteration
 36.32↔ Sonstige transmyokardiale Revaskularisation

Prozedur F52-3

92.27.00↔ Imp/Eins radak Elm (Brchyth m umschl Rdion), Körperb, S o nnbz
 92.27.10↔ Imp/Eins radak Elm (Brchyth m umschl Rdion), w Geschl, nnbz
 92.27.11↔ Imp o Eins rdioakt Elm (Brchyth m umschl Rdion), intraut
 92.27.12↔ Imp o Eins rdioakt Elm (Brchyth m umschl Rdion), intrvg
 92.27.13↔ Imp/Eins radak Elm (Brchyth m umschl Rdion), intu u intv kmb
 92.27.21↔ Imp o Eins rdioakt Elm (Brchyth m umschl Rdion), Körperb
 92.27.22↔ Imp/Eins radak Elm (Brchyth m umschl Rdion), intrkvtr
 92.27.23↔ Imp/Eins radak Elm (Brchyth m umschl Rdion), intrlmnl
 92.27.30↔ Imp o Eins rdioakt Elm (Brchyth m umschl Rdion), Gf nnbz
 92.27.31↔ Imp/Eins radak Elm (Brchyth m umschl Rdion), Krnrgfäss
 92.27.39↔ Imp o Eins rdioakt Elm (Brchyth m umschl Rdion), so Gf
 92.27.40↔ Impl o Eins rdakti Elem(Brchythy m Radionklid), intraop
 92.27.70↔ Radioaktive Moulagen, n.n.bez.
 92.27.71↔ Rdoakt Moulgn: Knstr u Appl v obrfl rdioaktvn Moulgn
 92.27.72↔ Rdoakt Moulgn: Knstr u Appl v N auf d Körperb vrw Appl
 92.27.73↔ Radioakt Moulagen: Konstr u Appl v Augenapplikatoren
 92.27.79↔ Radioaktive Moulagen, sonstige

ADRG F54**Komplexe oder mehrfache Gefässeingriffe ohne komplizierende Prozeduren, ohne Revision, ohne komplexe Diagnose, Alter > 2 Jahre oder mässig komplexe Gefässeingriffe mit komplizierender Diagnose, ohne äusserst schwere CC, ohne Rotationsthorombektomie**

Mindestens eine Prozedur in Tabelle F54-2 und (jede Prozedur in Tabelle F54-3 außer F54-4 oder mindestens zwei Prozeduren in Tabelle F54-5 oder Prozedur in mindestens zwei der Tabellen F54-5, F54-6 oder Beidseitige Prozedur in Tabelle F54-7 oder Diagnose in Tabelle F54-1)

DRG F54Z**Komplexe oder mehrfache Gefässeingriffe ohne komplizierende Prozeduren, ohne Revision, ohne komplexe Diagnose, Alter > 2 Jahre oder mässig komplexe Gefässeingriffe mit komplizierender Diagnose, ohne äusserst schwere CC, ohne Rotationsthorombektomie****Diagnose F54-1**

170.23 Atheroskl ExtremitätArt: Becken-Bein-Typ, mit Ulzeration

170.24 Atheroskl ExtremitätArt: Becken-Bein-Typ, mit Gangrän

Prozedur F54-2

00.55.00↔	Enstz v prph Gfstnt(s) m MdFreistzng, n.n.bz.	38.18.10↔	Endarterektomie der A. femoralis (communis) (superficialis)
00.55.11↔	Eins v prph Gfstnt m MdFreistzng,drug el übl Stnt>10cm	38.18.11↔	Endarterektomie der A. profunda femoris
00.55.99↔	Einsetz von periph Gefstent(s) m MedFreisetzung, So	38.18.12↔	Endarterektomie der A. poplitea
00.63↔	Perkutanes Einsetzen von Stent(s) an A. carotis	38.18.99↔	Endarterektomie von Gefässen der unteren Extremität, sonst
00.64↔	Prkt Enstz v Stnt(s) an snst präzrbr (xtrkr) A	38.21↔	Biopsie eines Blutgefässes
00.65.00↔	Prkt Enstz v snst(n) intrkr vsk Stnt(s), n.n.bz.	38.32.00↔	Resektion von and Gef a Kopf und Ha m Anast, n.n.bez.
00.65.11↔	Prkt trnslmnl Enstz v intrkr vsk Mkrstnts	38.32.10↔	Resektion von extkr Aa an Kopf und Hals mit Anast
00.65.99↔	Perkut Einsetz v sonst(n) intrkr vask Stent(s), So	38.32.20↔	Res von extkr Venen an Kopf und Ha m Anast, n.n.bez.
00.67.00↔	Perkutanes Einsetzen von zentralen Gefässstent(s), n.n.bez.	38.32.21↔	Resektion der V. jugularis mit Anastomose
00.67.10↔	Perkutanes Einsetzen von Gefässstent(s) in die V. cava	38.32.22↔	Res von oberfl extkr Venen an Kopf und Ha m Anast
00.67.20↔	Perkutanes Einsetzen von Gefässstent(s) in die V. porta	38.32.99↔	Resektion von and Gef an Kopf und Ha m Anast, sonstige
00.67.99↔	Perkutanes Einsetzen von zentralen Gefässstent(s), sonst	38.33.00↔	Resektion von Gef d oberen Extrem (m Anast), n.n.bez.
01.21↔	Inzision und Drainage an den kranialen Sinus	38.33.10↔	Resektion von Aa d oberen Extrem mit Anast, n.n.bez.
38.01↔	Inzision von intrakranialen Gefässen	38.33.11↔	Resektion von Arterien des Oberarmes mit Anastomose
38.06.00↔	Inzision von abdominalen Arterien, n.n.bez.	38.33.12↔	Resektion der A. ulnaris mit Anastomose
38.06.10↔	Inzision von viszeralen Arterien, n.n.bez.	38.33.13↔	Resektion von sonst Arterien des Unterarmes mit Anastomose
38.06.11↔	Inzision des Truncus coeliacus	38.33.14↔	Resektion von Arterien der Hand mit Anastomose
38.06.12↔	Inzision der A. gastrica	38.33.20↔	Resektion von Venen d oberen Extrem m Anast, n.n.bez.
38.06.13↔	Inzision der A. hepatica	38.33.21↔	Resektion der V. axillaris mit Anastomose
38.06.14↔	Inzision der A. lienalis	38.33.22↔	Res von sonstigen tiefen Venen d ob Extrem m Anast
38.06.15↔	Inzision der A. renalis	38.33.23↔	Resektion von oberfl Venen d ob Extrem m Anast
38.06.16↔	Inzision der A. mesenterialis	38.33.99↔	Resektion von Gef d oberen Extrem (m Anast), sonstige
38.06.17↔	Inzision der A. lumbalis	38.42↔	Resektion von anderen Blutgefässen an Kopf und Hals
38.06.18↔	Inzision der A. iliaca	38.43.00↔	Resektion von Blgef d oberen Extrem mit Ers, n.n.bez.
38.06.19↔	Inzision von viszeralen Arterien, sonstige	38.43.10↔	Resektion von Arterien der oberen Extremität mit Ersatz
38.06.99↔	Inzision von abdominalen Arterien, sonstige	38.43.11↔	Resektion der A. axillaris mit Ersatz
38.07.00↔	Inzision von abdominalen Venen, n.n.bez.	38.43.20↔	Res von Venen der oberen Extremität mit Ersatz, n.n.bez.
38.07.10↔	Inzision von tiefen abdominalen Venen, n.n.bez.	38.43.21↔	Resektion der V. axillaris mit Ersatz
38.07.11↔	Inzision der V. cava inferior	38.43.28↔	Resektion von sonstigen tiefen Venen d ob Extrem m Ers
38.07.12↔	Inzision der V. iliaca	38.43.29↔	Resektion von Venen der oberen Extremität mit Ersatz, sonst
38.07.19↔	Inzision von tiefen abdominalen Venen, sonstige	38.43.99↔	Resektion von Blgef d oberen Extrem mit Ers, sonstige
38.07.99↔	Inzision von abdominalen Venen, sonstige	38.61↔	Sonstige Exzision von intrakraniellen Gefässen
38.10↔	Endarterektomie, Lokalisation n.n.bez.	38.62↔	Sonstige Exzision von Gefässen an Kopf und Hals
38.11↔	Endarterektomie von intrakraniellen Gefässen	38.63.00↔	Sonst Exzision von Gefässen der oberen Extremität, n.n.bez.
38.12↔	Endarterektomie von anderen Gefässen an Kopf und Hals	38.63.10↔	Sonst Exzision von Arterien der oberen Extremität, n.n.bez.
38.13↔	Endarterektomie von Gefässen der oberen Extremität	38.63.11↔	Sonstige Exzision von Arterien der Hand
38.16.00↔	Endarterektomie von abdominalen Arterien, n.n.bez.	38.63.19↔	Sonst Exzision von Arterien der oberen Extremität, sonst
38.16.10↔	Endarterektomie von viszeralen Arterien, n.n.bez.	38.63.20↔	Sonst Exzision von Venen der oberen Extremität, n.n.bez.
38.16.11↔	Endarterektomie des Truncus coeliacus	38.63.21↔	Sonst Exzision von tiefen Venen der oberen Extremität
38.16.12↔	Endarterektomie der A. gastrica	38.63.29↔	Sonst Exzision von Venen der oberen Extremität, sonst
38.16.13↔	Endarterektomie der A. hepatica	38.63.99↔	Sonst Exzision von Gefässen der oberen Extremität, sonst
38.16.14↔	Endarterektomie der A. lienalis	38.64.00↔	Sonstige Exzision der Aorta, n.n.bez.
38.16.15↔	Endarterektomie der A. renalis	38.64.10↔	Sonstige Exzision der thorakalen Aorta
38.16.16↔	Endarterektomie der A. mesenterialis	38.64.20↔	Sonstige Exzision der Aorta abdominalis
38.16.17↔	Endarterektomie der A. lumbalis	38.64.99↔	Sonstige Exzision der Aorta, sonstige
38.16.18↔	Endarterektomie der A. iliaca	38.65.00↔	Sonstige Exzision von thorakalen Gefässen, n.n.bez.
38.16.19↔	Endarterektomie von viszeralen Arterien, sonstige	38.65.10↔	Sonstige Exzision von thorakalen Arterien
38.16.99↔	Endarterektomie von abdominalen Arterien, sonstige	38.65.20↔	Sonstige Exzision von thorakalen Venen, n.n.bez.
38.18.00↔	Endarterektomie von Gefässen der unteren Extremität, n.n.bez.	38.65.21↔	Sonstige Exzision der V. cava superior

38.65.22↔	Sonstige Exzision von sonstigen tiefen thorakalen Venen	38.86.16↔	Sonstiger chirurgischer Verschluss der A. mesenterialis
38.65.29↔	Sonstige Exzision von thorakalen Venen, sonstige	38.86.17↔	Sonstiger chirurgischer Verschluss der A. iliaca
38.65.99↔	Sonstige Exzision von thorakalen Gefässen, sonstige	38.86.19↔	Sonstiger chir Verschluss von viszeralen Aa, sonstige
38.66.00↔	Sonstige Exzision von abdominalen Arterien, n.n.bez.	38.86.99↔	Sonstiger chir Verschluss von abd Aa, sonstige
38.66.10↔	Sonstige Exzision von viszeralen Arterien, n.n.bez.	38.87.00↔	Sonstiger chir Verschluss von abd Venen, n.n.bez.
38.66.11↔	Sonstige Exzision des Truncus coeliacus	38.87.10↔	So chir Verschluss von tiefen abd Venen, n.n.bez.
38.66.12↔	Sonstige Exzision der A. gastrica	38.87.11↔	Sonstiger chirurgischer Verschluss der V. cava inferior
38.66.13↔	Sonstige Exzision der A. hepatica	38.87.12↔	So chir Verschl d V. iliaca communis u V. iliaca int
38.66.14↔	Sonstige Exzision der A. lienalis	38.87.19↔	So chir Verschluss von tiefen abd Venen, sonstige
38.66.15↔	Sonstige Exzision der A. renalis	38.87.99↔	Sonstiger chir Verschluss von abd Venen, sonstige
38.66.16↔	Sonstige Exzision von viszeralen Arterien	38.88↔	Sonstiger chir Verschluss von Aa d unteren Extremität
38.66.17↔	Sonstige Exzision der A. lumbalis	39.0x.00↔	Shunt einer systemischen zur Pulmonalarterie, n.n.bez.
38.66.18↔	Sonstige Exzision der A. iliaca	39.0x.10↔	Anast zwischen A. subcl u A. pulmon (BlalockTausig)
38.66.19↔	Sonstige Exzision viszeraler Arterien, sonstige	39.0x.11↔	Anast zw Aort u A. pulmon dextra (WaterstonCooley)
38.66.99↔	Sonstige Exzision abdominalen Arterien, sonstige	39.0x.12↔	Anst zw Art dscndns u A. plmn snstr (PittsSmth)
38.67.00↔	Sonstige Exzision von abdominalen Venen, n.n.bez.	39.0x.13↔	Anast zwischen A. pulmon sinistra und A. pulmon dextra
38.67.10↔	Sonstige Exzision von tiefen abdominalen Venen, n.n.bez.	39.0x.20↔	Prothesenshunt zwischen A. pulmonalis und Aorta, zentral
38.67.11↔	Sonstige Exzision der V. cava inferior	39.0x.21↔	Prothesenshunt zwischen A. pulmonalis und Aorta, peripher
38.67.12↔	Sonstige Exzision der V. iliaca	39.0x.23↔	Pulmonalarterielles Banding
38.67.19↔	Sonstige Exzision von tiefen abdominalen Venen, sonst	39.0x.24↔	Shunt e systemischen z Pulmonart, DamusKayStanselOp
38.67.99↔	Sonstige Exzision von abdominalen Venen, sonstige	39.0x.99↔	Shunt einer systemischen zur Pulmonalarterie, sonstige
38.68.00↔	Sonstige Exzision von Arterien der unteren Extremität, n.n.bez.	39.1↔	Intra-abdominaler venöser Shunt
38.68.10↔	Sonstige Exzision von Arterien des Oberschenkels	39.27.00↔	Arteriovenöser Shunt für Hämodialyse, n.n.bez.
38.68.20↔	Sonstige Exzision von Arterien des Unterschenkels und des Fußes	39.27.10↔	AV-Fistel für Hämodialyse
38.68.99↔	Sonstige Exzision von Arterien der unteren Extremität, sonst	39.27.11↔	AVFistel mit allogenen oder allopl Material f Händi
38.7x.10↔	Unterbrechung des V. cava chirurgisch, n.n.bez.	39.27.99↔	Arteriovenöser Shunt für Hämodialyse, sonstige
38.7x.11↔	Einsetzen e Antiembolie-Schirmes in die V. cava, chirurgisch	39.31.00↔	Naht einer Arterie, n.n.bez.
38.7x.12↔	Entfernung e Antiembolie-Schirmes in d V. cava, chir	39.31.10↔	Naht einer Arterie an Kopf und Hals, n.n.bez.
38.7x.13↔	Ligatur oder Plicatur der V. cava, chirurgische	39.31.11↔	Naht einer intrakraniellen Arterie
38.7x.19↔	Chirurgische Unterbrechung des V. cava, chirurgisch, sonst	39.31.19↔	Naht einer Arterie an Kopf und Hals, sonstige
38.81↔	Sonstiger chirurgischer Verschluss von intrakraniellen Gefässen	39.31.20↔	Naht einer Arterie des Oberarms, n.n.bez.
38.82.00↔	So chir Verschluss von Gef a Kopf und Ha, n.n.bez.	39.31.21↔	Naht der A. axillaris
38.82.10↔	Sonstiger chir Verschluss von extrk Aa an Kopf und Ha	39.31.22↔	Naht der A. brachialis
38.82.20↔	So chir Verschl v extrk Venen an Kopf u Ha, n.n.bez.	39.31.29↔	Naht einer Arterie des Oberarms, sonstige
38.82.21↔	Sonstiger chirurgischer Verschluss der V. jugularis	39.31.30↔	Naht einer Arterie des Unterarms
38.82.22↔	So chir Verschl v sonst tief extrk Venen an Kopf u Ha	39.31.40↔	Naht einer Arterie der Hand
38.82.29↔	So chir Verschluss von extrk Venen an Kopf und Ha, so	39.31.50↔	Naht einer Arterie der unteren Extremität
38.82.99↔	So chir Verschluss von Gef a Kopf und Ha, sonstige	39.31.60↔	Naht der Aorta, n.n.bez.
38.83.00↔	So chir Verschluss von Gef d ob Extrem, n.n.bez.	39.31.61↔	Naht der thorakalen Aorta
38.83.10↔	Sonstiger chir Verschluss von Aa d ob Extrem, n.n.bez.	39.31.62↔	Naht der abdominalen Aorta
38.83.11↔	Sonstiger chirurgischer Verschluss von Arterien der Hand	39.31.69↔	Naht der Aorta, sonstige
38.83.19↔	Sonstiger chir Verschluss von sonstigen Aa d ob Extrem	39.31.70↔	Naht von sonstigen thorakalen Arterien, n.n.bez.
38.83.20↔	So chir Verschluss von Venen d ob Extrem, n.n.bez.	39.31.71↔	Naht der A. pulmonalis
38.83.21↔	Sonstiger chir Verschluss von tiefen Venen d ob Extrem	39.31.72↔	Naht des Truncus brachiocephalicus
38.83.29↔	So chir Verschluss von Venen d ob Extrem, sonstige	39.31.73↔	Naht der A. subclavia
38.83.99↔	So chir Verschluss von Gef d ob Extrem, sonstige	39.31.79↔	Naht von thorakalen Arterien, sonstige
38.84.00↔	Sonstiger chirurgischer Verschluss der Aorta, n.n.bez.	39.31.80↔	Naht von abdominalen Arterien, n.n.bez.
38.84.10↔	Sonstiger chirurgischer Verschluss der thorakalen Aorta	39.31.81↔	Naht des Truncus coeliacus
38.84.20↔	Sonstiger chirurgischer Verschluss der Aorta abdominalis	39.31.82↔	Naht der A. gastrica
38.84.99↔	Sonstiger chirurgischer Verschluss der Aorta, sonstige	39.31.83↔	Naht der A. hepatica
38.85.00↔	So chir Verschluss von and thorakalen Gef, n.n.bez.	39.31.84↔	Naht der A. lienalis
38.85.10↔	So chir Verschluss von and thorakalen Aa, n.n.bez.	39.31.85↔	Naht der A. renalis
38.85.11↔	Sonstiger chirurgischer Verschluss der A. subclavia	39.31.86↔	Naht der A. mesenterialis
38.85.12↔	Sonstiger chirurgischer Verschluss der A. pulmonalis	39.31.87↔	Naht der A. lumbalis
38.85.13↔	Sonstiger chirurgischer Verschluss des Truncus brachiocephalicus	39.31.88↔	Naht der A. iliaca
38.85.19↔	So chir Verschluss von and thorakalen Aa, sonstige	39.31.89↔	Naht von abdominalen Arterien, sonstige
38.85.20↔	So chir Verschluss von thorakalen Venen, n.n.bez.	39.31.99↔	Naht einer Arterie, sonstige
38.85.21↔	Sonstiger chirurgischer Verschluss der V. cava superior	39.41↔	Stillung einer Blutung nach vaskulärem Eingriff
38.85.22↔	Sonstiger chirurgischer Verschluss der V. pulmonalis	39.42↔	Revision eines arteriovenösen Shunts zur Hämodialyse
38.85.23↔	Sonstiger chirurgischer Verschluss der V. subclavia	39.50.00↔	Angiopl o Athrkt an snst(n) NHRzkrgef(n), n.n.bz.
38.85.28↔	So chir Verschluss von sonst tiefen thorakalen Venen	39.50.10↔	Angiopl o Athrkt an snst(n) NHRzkrgef(n) m Blln, n.n.bz.
38.85.29↔	So chir Verschluss von thorakalen Venen, sonstige	39.50.11↔	Angiopl o Athrkt an snst(n) NHRzkrgef(n) m Enf Blln
38.85.99↔	So chir Verschluss von and thorakalen Gef, sonstige	39.50.12↔	Angiopl o Athrkt an snst(n) NHRzkrgef(n) m ctng Blln
38.86.00↔	Sonstiger chir Verschluss von abd Aa, n.n.bez.	39.50.13↔	Angiopl o Athrkt an snst(n) NHRzkrgef(n) m KryptstieBlln
38.86.10↔	Sonstiger chir Verschluss von viszeralen Aa, n.n.bez.	39.50.14↔	Angiopl o Athrkt an snst(n)NHRzkrgef(n)m Drg eltnng Blln
38.86.11↔	Sonstiger chirurgischer Verschluss des Truncus coeliacus	39.50.19↔	Angiopl o Athrkt an snst(n) NHRzkrgef(n) m S Blln
38.86.12↔	Sonstiger chirurgischer Verschluss der A. gastrica	39.50.20↔	Angiopl Blade Laserangpl an sonst(n) NiHerzkrgef(en)
38.86.13↔	Sonstiger chirurgischer Verschluss der A. hepatica	39.50.21↔	Angiopl Thrombektomie an sonstigem(n) NiHerzkrgef(en)
38.86.14↔	Sonstiger chirurgischer Verschluss der A. lienalis	39.50.99↔	Angiopl o Athrkt an sonst(n) NiHerzkrgef(en), so
38.86.15↔	Sonstiger chirurgischer Verschluss der A. renalis	39.51.00↔	Aneurysma-Clipping, n.n.bez.

39.51.11↔	Aneurysma-Clipping intrakraniell	39.57.42↔	Plast Reko d Truncus coeliacus m synth Patch Graft
39.51.99↔	Aneurysma-Clipping, sonstige	39.57.43↔	Plast Reko d A. gastrica m synthetischem Patch Graft
39.52.00↔	Sonstige Korrektur eines Aneurysmas, n.n.bez.	39.57.44↔	Plast Reko d A. hepatica m synthetischem Patch Graft
39.52.10↔	So Korr e Aneur von Blutgefäßen an Kopf u Ha, n.n.bez.	39.57.45↔	Plast Reko d A. lienalis m synthetischem Patch Graft
39.52.11↔	Sonstige Korrektur e Aneur von intrakr Blutgefäßen	39.57.46↔	Plast Reko d A. renalis m synthetischem Patch Graft
39.52.19↔	So Korr e Aneur von Blutgefäßen an Kopf und Ha, so	39.57.47↔	Plast Reko d A. mesenterica m synth Patch Graft
39.52.20↔	Sonstige Korrektur eines Aneurysmas der Aorta, n.n.bez.	39.57.48↔	Plast Reko d A. iliaca m synthetischem Patch Graft
39.52.21↔	S offn Chr Krr Aneur d Art ascndns,d Artnbgns u d thr Art	39.57.49↔	Plast Reko abd Aa m synthetischem Patch Graft, so
39.52.22↔	Sonstige offen Chir Korrektur eines Aneur der Aort abd	39.57.50↔	Plast Reko abd Venen m synth Patch Graft, n.n.bez.
39.52.29↔	Sonstige Korrektur eines Aneurysmas der Aorta, sonstige	39.57.51↔	Plast Reko d V. cava inferior m synth Patch Graft
39.53↔	Verschluss einer arteriovenösen Fistel	39.57.52↔	Plast Reko d V. iliaca m synthetischem Patch Graft
39.54.00↔	Re-entry Operation, n.n.bez.	39.57.59↔	Plast Reko abd Venen m synthetischem Patch Graft, so
39.54.10↔	Re-entry Operation, thorakale Aorta	39.57.60↔	Plst Rk v Gf d unt Extrm m synth Ptch Grft, n.n.bz.
39.54.20↔	Re-entry Operation, Aorta abdominalis	39.57.61↔	Plast Reko von Aa d unteren Extre m synth Patch Graft
39.54.99↔	Re-entry Operation, sonstige	39.57.62↔	Plast Reko d V. fem und V.poplitea m synth Patch Graft
39.55↔	Reimplantation eines abberierenden Nierengefäßes	39.57.63↔	Plst Rk v snst tief Vv d unt Extrm m synth Ptch Grft
39.56.00↔	Plast Rekonstruktion e Blgef m GewPatch, n.n.bez.	39.57.64↔	Plst Rk v obrfl Vv d Obsrchnkls m synth Ptch Grft
39.56.10↔	Plast Reko von Gef an Kopf u Ha m GewPatch, n.n.bez.	39.57.69↔	Plast Reko v Gef d unt Extre m synth Patch Graft, so
39.56.11↔	Plastische Rekonstruktion von intrakr Gef m GewPatch	39.57.99↔	Plast Reko m synthetischem Patch Graft, sonstige
39.56.12↔	Plastische Rekonstruktion der V. jugularis mit Gewebe-Patch	39.58↔	Plast Rekonstruktion e Blgef m Patch Graft n.n.bez.
39.56.19↔	Plast Reko von Gef an Kopf und Ha m GewPatch, so	39.59.10↔	Transposition von Arterien, n.n.bez.
39.56.20↔	Plast Reko von Gef d ob Extre m GewPatch, n.n.bez.	39.59.11↔	Transposition der extrakraniellen A. vertebralis
39.56.21↔	Plast Rekonstruktion von Aa d ob Extre m GewPatch	39.59.12↔	Transposition von sonstigen extrk Aa an Kopf und Hals
39.56.22↔	Plst Rk d V. sbcl, V. axill u V. brchiophlc m GwPtch	39.59.13↔	Transposition von Arterien der oberen Extremität
39.56.23↔	Plast Reko v sonst tief Venen d ob Extre m GewPatch	39.59.14↔	Transposition von thorakalen Arterien
39.56.29↔	Plast Reko von Gef d ob Extre m GewPatch, sonstige	39.59.15↔	Transposition der A. gastrica, A. hepatica und A. lienalis
39.56.30↔	Plast Reko von thorakalen Gef m GewPatch, n.n.bez.	39.59.16↔	Transposition der A. renalis
39.56.31↔	Plastische Rekonstruktion der thorak Aorta mit Gewebe-Patch	39.59.17↔	Transposition der A. mesenterica
39.56.32↔	Plastische Rekonstruktion der V. pulmonalis mit Gewebe-Patch	39.59.18↔	Transposition sonstiger viszeraler Arterien
39.56.33↔	Plastische Rekonstruktion der V. cava sup mit Gewebe-Patch	39.59.19↔	Transposition der A. iliaca
39.56.39↔	Plast Reko von thorakalen Gef m GewPatch, sonstige	39.59.20↔	Transposition von sonstigen abdominalen Arterien
39.56.40↔	Plastische Rekonstruktion abd Aa m GewPatch, n.n.bez.	39.59.21↔	Transposition von Arterien der unteren Extremität
39.56.41↔	Plastische Rekonstruktion der abdom Aorta mit Gewebe-Patch	39.59.29↔	Transposition von Arterien, sonstige
39.56.42↔	Plast Rekonstruktion des Truncus coeliacus mit Gewebe-Patch	39.59.30↔	Sonstige Plast Reko von Gef an Kopf und Ha, n.n.bez.
39.56.43↔	Plastische Rekonstruktion der A. gastrica mit Gewebe-Patch	39.59.31↔	Sonstige plastische Rekonstruktion e intrakr Gefäßes
39.56.44↔	Plastische Rekonstruktion der A. hepatica mit Gewebe-Patch	39.59.32↔	Sonstige Plast Rekonstruktion d extrk A. vertebralis
39.56.45↔	Plastische Rekonstruktion der A. lienalis mit Gewebe-Patch	39.59.33↔	So Plast Reko von extrk Aa an Kopf und Ha, so
39.56.46↔	Plastische Rekonstruktion der A. renalis mit Gewebe-Patch	39.59.34↔	Sonstige plastische Rekonstruktion der V. jugularis
39.56.47↔	Plast Rekonstruktion der A. mesenterica mit Gewebe-Patch	39.59.39↔	Sonstige Plast Reko von Gef an Kopf und Ha, sonstige
39.56.48↔	Plastische Rekonstruktion der A. iliaca mit Gewebe-Patch	39.59.40↔	Sonstige Plast Reko von Gef d ob Extre m, n.n.bez.
39.56.49↔	Plastische Rekonstruktion abd Aa m GewPatch, sonstige	39.59.41↔	Sonstige plastische Rekonstruktion von Aa d ob Extre m
39.56.50↔	Plast Rekonstruktion abd Venen m GewPatch, n.n.bez.	39.59.42↔	S Plst Rk d V. sbcl, V. axill u V. brchiophlc
39.56.51↔	Plast Rekonstruktion der V. cava inferior mit Gewebe-Patch	39.59.48↔	So Plast Reko von sonstigen tiefen Venen d ob Extre m
39.56.52↔	Plastische Rekonstruktion der V. iliaca mit Gewebe-Patch	39.59.49↔	Sonstige Plast Reko von Gef d ob Extre m, sonstige
39.56.59↔	Plast Rekonstruktion abd Venen m GewPatch, sonstige	39.59.50↔	Sonstige Plast Reko von thorakalen Gef, n.n.bez.
39.56.60↔	Plast Reko von Gef d unt Extre m GewPatch, n.n.bez.	39.59.51↔	Sonstige plastische Rekonstruktion der thorakalen Aorta
39.56.61↔	Plast Reko von Aa d unteren Extre m GewPatch	39.59.52↔	Sonstige plastische Rekonstruktion der A. pulmonalis
39.56.62↔	Plast Reko d V. fem und V.poplitea m GewPatch	39.59.53↔	Sonstige Plast Reko von thorakalen Aa, sonstige
39.56.63↔	Plast Reko v sonst tief Venen d unt Extre m GewPatch	39.59.54↔	Sonstige plastische Rekonstruktion der V. pulmonalis
39.56.64↔	Plast Reko v oberfl Venen d Oberschenkels m GewPatch	39.59.55↔	Sonstige plastische Rekonstruktion der V. cava superior
39.56.69↔	Plast Reko von Gef d unteren Extre m GewPatch, so	39.59.59↔	Sonstige Plast Reko von thorakalen Gef, sonstige
39.56.99↔	Plast Rekonstruktion e Blgef m GewPatch, sonstige	39.59.60↔	Sonstige Plast Rekonstruktion von abd Aa, n.n.bez.
39.57.00↔	Plast Reko m synthetischem Patch Graft, n.n.bez.	39.59.61↔	Sonst plastische Rekonstruktion der abdominalen Aorta
39.57.10↔	Plst Rk v Gf an Kpf u H m synth Ptch Grft, n.n.bz.	39.59.62↔	Sonst plastische Rekonstruktion des Truncus coeliacus
39.57.11↔	Plast Reko von intrakr Gef m synthetischem Patch Graft	39.59.63↔	Sonstige plastische Rekonstruktion der A. gastrica
39.57.12↔	Plast Reko v extrk Aa an Kopf u Ha m synth Patch Graft	39.59.64↔	Sonstige plastische Rekonstruktion A. hepatica
39.57.13↔	Plast Reko d V. jugularis m synthetischem Patch Graft	39.59.65↔	Sonstige plastische Rekonstruktion der A. lienalis
39.57.19↔	Plast Reko v Gef an Kopf u Ha m synth Patch Graft, so	39.59.66↔	Sonstige plastische Rekonstruktion der A. renalis
39.57.20↔	Plst Rk v Gf d ob Extrm m synth Ptch Grft, n.n.bz.	39.59.67↔	Sonstige plastische Rekonstruktion der A. mesenterica
39.57.21↔	Plast Reko von Aa d ob Extre m synth Patch Graft	39.59.68↔	Sonstige plastische Rekonstruktion der A. iliaca
39.57.22↔	Plst Rk d V. sbcl,V. axill u V. brchiophlc m synth Ptch Grft	39.59.69↔	Sonstige Plast Rekonstruktion von abd Aa, sonstige
39.57.23↔	Plst Rk v snst tief Vv d ob Extrm m synth Ptch Grft	39.59.70↔	Sonstige Plast Rekonstruktion von abd Venen, n.n.bez.
39.57.29↔	Plast Reko von Gef d ob Extre m synth Patch Graft, so	39.59.71↔	Sonstige plastische Rekonstruktion der V. cava inferior
39.57.30↔	Plast Reko von thor Gef m synth Patch Graft, n.n.bez.	39.59.72↔	Sonstige plastische Rekonstruktion der V. iliaca
39.57.31↔	Plast Reko d thorakalen Aort m synth Patch Graft	39.59.79↔	Sonstige Plast Rekonstruktion von abd Venen, sonstige
39.57.32↔	Plast Reko d V. pulmon m synthetischem Patch Graft	39.59.80↔	Sonstige Plast Reko von Gef d unteren Extre m, n.n.bez.
39.57.33↔	Plast Reko d V. cava superior m synth Patch Graft	39.59.81↔	Sonstige Plast Rekonstruktion von Aa d unteren Extre m
39.57.39↔	Plast Reko von thorakalen Gef m synth Patch Graft, so	39.59.82↔	Sonstige plastische Rekonstruktion der V. femoralis
39.57.40↔	Plast Reko abd Aa m synth Patch Graft, n.n.bez.	39.59.83↔	Sonstige plastische Rekonstruktion der V. poplitea
39.57.41↔	Plast Reko d abd Aort m synthetischem Patch Graft	39.59.88↔	So Plast Reko von sonst tiefen Venen d unteren Extre m

39.59.89↔	Sonstige Plast Reko von Gef d unteren Extrem, sonstige	39.8x.10↔	Exploration des Glomus caroticum und anderer Paraganglien
39.59.90↔	Sonstige Plast Reko e Gefässes, Venenklappenplastik	39.8x.11↔	Exzision des Glomus caroticum und anderer Paraganglien
39.75.01↔	Perktr Gefint,Frmdkntf m Brgkthtr,Körbchnkthtr,etc.	39.8x.20↔	Implnt o Erstz e Implsgnrtrs z Aktvierng d Brflxs
39.75.10↔	Perktr Gefint,s Gf,Kthtrsystm z Rknlstion z Tlvrtschlüssn	39.8x.21↔	Rv (h Wchs) e Implsgnrtrs z Aktvierng d Brflxs
39.75.11↔	Prktrnslm Gfntvrntion, S Gf, Rttionsthmrkt	39.8x.22↔	Entf e Impulsgenerators zur Aktivierung d Baroreflexes
39.75.12↔	Perktransluminale Gefintervention, so Gef, Laserangpl	39.8x.30↔	Implnt o Erstz e (v) Elktrd(n) z Aktvierng d Brflxs
39.75.13↔	Perktr Gefint,S Gf,AntEmblieSyst(prph o vscl Gf)	39.8x.31↔	Rv (h Wchs) e (v) Elktrd(n) z Aktvierng d Brflxs
39.75.14↔	Perktransluminale Gefintervention, so Gef, Atherekt	39.8x.32↔	Entf e (v) Elektrod(n) zur Aktivierung d Baroreflexes
39.75.15↔	Perktranslum Gefintervention, so Gef, sel Thrombol	39.8x.99↔	Op a Glom carot, Sin caroticus und and Paraggl, so
39.75.16↔	Prk trnslmln Gefintrv so Gef, sele Thrmbyly, ultrschustz	39.90.00↔	Enstz v prph Gfstnt(s) oh MdFreistzng, n.n.bz.
39.76.00↔	Prkt trnslm endvsk Intrvntion an präzbr (xtkr Gf ,nnbz)	39.90.10↔	Einsetz von Gefässst i nichtKard Gef, bare Stents
39.76.10↔	Prkt Blinnngiopsie an präzbr(n) (xtkr(n)) Gf(n)	39.90.11↔	Enstz v Gfässst i NKrd Gf, biorsrbierbr Stnt
39.76.20↔	Prkt Bldeangiopsie an präzbr(n) (xtkr(n)) Gf(n)	39.90.12↔	Enstz v Gfässst i NKrd Gf, Grsslmg Stnt n.n.bz.
39.76.30↔	Prkt Lsmgiopsie an präzbr(n) (xtkr(n)) Gf(n)	39.90.13↔	Enstz v Gfässst i NKrd Gf, Grsslmg Stnt ungcvrđ
39.76.40↔	Perkut Atherekt an präzerebr(en) (extkr(en)) Gef(en)	39.90.14↔	Enstz v Gfässst i NKrd Gf, Grsslmg Stnt gcvrđ
39.76.50↔	Perkut sel Thrombol an extkr Gef d Kopfes und Halses	39.90.15↔	Eins v Gfässst i NKrd Gf,cvrđ Stnt(Stntgrj) Nianeurysmtschn Gf
39.76.60↔	Prkt Thrmkt an präzbr(n) (xtkr(n)) Gf(n), n.n.bz.	39.90.16↔	Eins v Gfässst i nchtkrđial Gf,gcvrđ StntGrfts m bioaktvr Obrfl
39.76.61↔	Prkt Rttionsthmrkt an präzbr(n) (xtkr(n)) Gf(n)	39.90.19↔	Einsetz von Gefässst i nichtKard Gef, sonstige Stents
39.76.62↔	Perkutane stentgestützte Thrombektomie an extkr Gef	39.90.30↔	Enstz v übrlng Stnt (>10 cm) i NKrd Gf, n.n.bz.
39.76.69↔	Prkt Thrmkt an präzbr(n) (xtkr(n)) Gf(n), s.	39.90.31↔	Einsetz v überlange bare Stent (>10 cm) i niKard Gef
39.76.70↔	Prkt endvsk Frmdkörperntfng aus extkr Gef d Kpfs u Hlss	39.90.32↔	Enstz v übrlng cvrd Stnt (>10 cm) i niKrd Gf
39.76.99↔	Prkt trnslm endvsk Intrvntion an präzbr (xtkr Gf),s	39.90.39↔	Einsetz von überlange Stent (>10 cm) i niKard Gef, So
39.77.00↔	Prkt trnslm v endvsk Intrvntion an intrkr(n)Gf(n),nnbz	39.99.00↔	Sonstige Operationen an Blutgefässen, n.n.bez.
39.77.10↔	Perkutane Ballonangioplasie an intrakr(n) Gef(en)	39.99.10↔	Aortopexie
39.77.20↔	Perkutane Bladeangioplasie an intrakr(n) Gef(en)	39.99.20↔	Operationen bei kongenitalen Gefäßanomalien, n.n.bez.
39.77.30↔	Perkutane Laserangioplasie an intrakr(n) Gef(en)	39.99.21↔	Op b kngntlr Anmlie d Artnsthms(Stns) o b untrbr Artbnng
39.77.40↔	Perkutane Atherektomie an intrakraniellem(n) Gefäss(en)	39.99.22↔	Op b kong Anom d A. o V. pulmonalis o b A. lusoria
39.77.50↔	Perkutane selektive Thrombolyse von intrakr(n) Gef(en)	39.99.23↔	Operationen bei kongenitalen Anomalien der V. cava
39.77.60↔	Perkut Thrombektomie an intrakr(n) Gef(en), n.n.bez.	39.99.24↔	Op b kong Kollateralgefässen und Unifokalisierung
39.77.61↔	Perkutane Rotationsthrombektomie an intrakr(n) Gef(en)	39.99.30↔	Kathinterv Verschluss d Duct arterios Botalli, n.n.bez
39.77.62↔	Perkut stentgestützte Thrombekt an intrakr(n) Gef(en)	39.99.31↔	Kathinterv Verschluss d Duct arterios Botalli, m Coil
39.77.69↔	Perkutane Thrombektomie an intrakr(n) Gef(en),sonstige	39.99.32↔	Kthntrv Vrschl d Dct artrios Btll, m AmpltzDctOcclđr
39.77.70↔	Prkt endvsk Frmdkörperntfng aus intrkr(n) Gf(n)	39.99.38↔	Kathinterv Verschluss d Duct arterios Botalli, So
39.77.99↔	Prkt trnslm endvsk Intrvntion an intrkr(n) Gf(n), s	39.99.39↔	Operationen bei sonstigen kongenitalen Gefäßanomalien
39.8x.00↔	Op a Glom carot, Sin caroticus u and Paraggl, n.n.bez.	39.99.99↔	Sonstige Operationen an Blutgefässen, sonstige

Prozedur F54-3

00.55.00↔	Enstz v prph Gfstnt(s) m MdFreistzng, n.n.bz.	31.79.13↔	End-zu-End-Anastomose der Trachea (bei Ruptur)
00.55.11↔	Eins v prph Gfstnt m MdFreistzng,drug el übl Stnt>10cm	31.79.14↔	Cricotracheale Resektion
00.55.99↔	Einsetz von periph Gefstent(s) m MedFreisetzung, So	31.79.15↔	Sonstige (Plast) Reko an d Trachea b Trachealstenose
00.63↔	Perkutanes Einsetzen von Stent(s) an A. carotis	31.79.99↔	Sonst plastische Rekonstruktion an der Trachea, sonst
00.64↔	Prkt Enstz v Stnt(s) an snst präzbr (xtkr) A	38.01↔	Inzision von intrakraniellen Gefässen
00.65.00↔	Prkt Enstz v snst(n) intrkr vsk Stnt(s), n.n.bz.	38.06.00↔	Inzision von abdominalen Arterien, n.n.bez.
00.65.11↔	Prkt trnslmln Enstz v intrkr vsk Mkrstnts	38.06.10↔	Inzision von viszeralen Arterien, n.n.bez.
00.65.99↔	Perkut Einsetz v sonst(n) intrakr vask Stent(s), So	38.06.11↔	Inzision des Truncus coeliacus
00.67.00↔	Perkutanes Einsetzen von zentralen Gefässstent(s), n.n.bez.	38.06.12↔	Inzision der A. gastrica
00.67.10↔	Perkutanes Einsetzen von Gefässstent(s) in die V. cava	38.06.13↔	Inzision der A. hepatica
00.67.20↔	Perkutanes Einsetzen von Gefässstent(s) in die V. porta	38.06.14↔	Inzision der A. lienalis
00.67.99↔	Perkutanes Einsetzen von zentralen Gefässstent(s), sonst	38.06.15↔	Inzision der A. renalis
01.14.00↔	Offene Biopsie am Gehirn, n.n.bez.	38.06.16↔	Inzision der A. mesenterialis
01.14.10↔	Stereotaktische offene Biopsie am Gehirn	38.06.17↔	Inzision der A. lumbalis
01.14.99↔	Offene Biopsie am Gehirn, sonstige	38.06.18↔	Inzision der A. iliaca
01.21↔	Inzision und Drainage an den kranialen Sinus	38.06.19↔	Inzision von viszeralen Arterien, sonstige
02.13↔	Ligatur eines Gefässes der Hirnhäute	38.06.99↔	Inzision von abdominalen Arterien, sonstige
03.99.10↔	Op an intraspinalen Blgef (z.B. Ligat, Destr, Res)	38.07.00↔	Inzision von abdominalen Venen, n.n.bez.
03.99.19↔	Sonstige Operationen an intraspinalen Blutgefässen	38.07.10↔	Inzision von tiefen abdominalen Venen, n.n.bez.
03.99.20↔	Op a spin Liqsys, Anl e subkut Reserv a spin Liqsys	38.07.11↔	Inzision der V. cava inferior
03.99.21↔	Op a spin Lqsys,Rv sbkt Rsrv,Kth o Medp z intrth u epđ Infs	38.07.12↔	Inzision der V. iliaca
03.99.22↔	Op a spin Liqsys, Entf e subkut Reserv a spin Liqsys	38.07.19↔	Inzision von tiefen abdominalen Venen, sonstige
03.99.29↔	Sonstige Operationen am spinalen Liquorsystem	38.07.99↔	Inzision von abdominalen Venen, sonstige
03.99.30↔	Rv (h Erstz) d Elktrd(n) e epđ Neurstm, Stbl, Enzllsys	38.10↔	Endarterektomie, Lokalisation n.n.bez.
03.99.31↔	Rv (h Erstz) d Elktrd(n) e epđ Neurstm, Stbl, Mhrlsys	38.11↔	Endarterektomie von intrakraniellen Gefässen
03.99.32↔	Rv(h Erstz)d Elktrd(n)e epđ Neurstm,Plttnl,Enzllsys	38.12↔	Endarterektomie von anderen Gefässen an Kopf und Hals
03.99.33↔	Rv (h Erstz) d Elktrd(n) e epđ Neurstm, Plttnl, Mhrlsys	38.13↔	Endarterektomie von Gefässen der oberen Extremität
03.99.40↔	Rev (oh Ersetz) e Kath zur intrath u epidularen Infus	38.16.00↔	Endarterektomie von abdominalen Arterien, n.n.bez.
03.99.99↔	So Op an RM und Strukturen d Spinalkanals, son	38.16.10↔	Endarterektomie von viszeralen Arterien, n.n.bez.
31.79.00↔	Sonstige Plast Rekonstruktion an d Trachea, n.n.bez.	38.16.11↔	Endarterektomie des Truncus coeliacus
31.79.11↔	Plastische Rekonstruktion (Tracheatransplantation)	38.16.12↔	Endarterektomie der A. gastrica
31.79.12↔	Tracheopexie	38.16.13↔	Endarterektomie der A. hepatica

38.16.14↔	Endarterektomie der A. lienalis	38.66.19↔	Sonstige Exzision viszeraler Arterien, sonstige
38.16.15↔	Endarterektomie der A. renalis	38.66.99↔	Sonstige Exzision abdominaler Arterien, sonstige
38.16.16↔	Endarterektomie der A. mesenterialis	38.67.00↔	Sonstige Exzision von abdominalen Venen, n.n.bez.
38.16.17↔	Endarterektomie der A. lumbalis	38.67.10↔	Sonst Exzision von tiefen abdominalen Venen, n.n.bez.
38.16.18↔	Endarterektomie der A. iliaca	38.67.11↔	Sonstige Exzision der V. cava inferior
38.16.19↔	Endarterektomie von viszeralen Arterien, sonstige	38.67.12↔	Sonstige Exzision der V. iliaca
38.16.99↔	Endarterektomie von abdominalen Arterien, sonstige	38.67.19↔	Sonst Exzision von tiefen abdominalen Venen, sonst
38.18.00↔	Endarterektomie von Gefässen der unteren Extremität, n.n.bez.	38.67.99↔	Sonstige Exzision von abdominalen Venen, sonstige
38.18.10↔	Endarterektomie der A. femoralis (communis) (superficialis)	38.68.00↔	Sonst Exzision von Arterien der unteren Extremität, n.n.bez.
38.18.11↔	Endarterektomie der A. profunda femoris	38.68.10↔	Sonstige Exzision von Arterien des Oberschenkels
38.18.12↔	Endarterektomie der A. poplitea	38.68.20↔	Sonst Exzision von Arterien des Unterschenkels und des Fußes
38.18.99↔	Endarterektomie von Gefässen der unteren Extremität, sonst	38.68.99↔	Sonst Exzision von Arterien der unteren Extremität, sonst
38.21↔	Biopsie eines Blutgefässes	38.7x.10↔	Unterbrechung des V. cava chirurgisch, n.n.bez.
38.32.00↔	Resektion von and Gef a Kopf und Ha m Anast, n.n.bez.	38.7x.11↔	Einsetzen e Antiembolie-Schirmes in die V. cava, chirurgisch
38.32.10↔	Resektion von extrk Aa an Kopf und Hals mit Anast	38.7x.12↔	Entfernung e AntiembolieSchirmes in d V. cava, chir
38.32.20↔	Res von extrk Venen an Kopf und Ha m Anast, n.n.bez.	38.7x.13↔	Ligatur oder Plicatue der V. cava, chirurgische
38.32.21↔	Resektion der V. jugularis mit Anastomose	38.7x.19↔	Chirurgische Unterbrechung des V. cava, chirurgisch, sonst
38.32.22↔	Res von oberfl extrk Venen an Kopf und Ha m Anast	38.81↔	Sonstr chirurgischer Verschluss von intrakraniellen Gefässen
38.32.99↔	Resektion von and Gef an Kopf und Ha m Anast, sonstige	38.82.00↔	So chir Verschluss von Gef a Kopf und Ha, n.n.bez.
38.33.00↔	Resektion von Gef d oberen Extremität (m Anast), n.n.bez.	38.82.10↔	Sonstiger chir Verschluss von extrk Aa an Kopf und Ha
38.33.10↔	Resektion von Aa d oberen Extremität mit Anast, n.n.bez.	38.82.20↔	So chir Verschl v extrk Venen an Kopf u Ha, n.n.bez.
38.33.11↔	Resektion von Arterien des Oberarmes mit Anastomose	38.82.21↔	Sonstiger chirurgischer Verschluss der V. jugularis
38.33.12↔	Resektion der A. ulnaris mit Anastomose	38.82.22↔	So chir Verschl v sonst tief extrk Venen an Kopf u Ha
38.33.13↔	Resektion von sonst Arterien des Unterarmes mit Anastomose	38.82.29↔	So chir Verschluss von extrk Venen an Kopf und Ha, so
38.33.14↔	Resektion von Arterien der Hand mit Anastomose	38.82.99↔	So chir Verschluss von Gef a Kopf und Ha, sonstige
38.33.20↔	Resektion von Venen d oberen Extremität m Anast, n.n.bez.	38.83.00↔	So chir Verschluss von Gef d ob Extremität, n.n.bez.
38.33.21↔	Resektion der V. axillaris mit Anastomose	38.83.10↔	Sonstiger chir Verschluss von Aa d ob Extremität, n.n.bez.
38.33.22↔	Res von sonstigen tiefen Venen d ob Extremität m Anast	38.83.11↔	Sonstr chirurgischer Verschluss von Arterien der Hand
38.33.23↔	Resektion von oberfl Venen d ob Extremität m Anast	38.83.19↔	Sonstiger chir Verschluss von sonstigen Aa d ob Extremität
38.33.99↔	Resektion von Gef d oberen Extremität (m Anast), sonstige	38.83.20↔	So chir Verschluss von Venen d ob Extremität, n.n.bez.
38.42↔	Resektion von anderen Blutgefässen an Kopf und Hals	38.83.21↔	Sonstiger chir Verschluss von tiefen Venen d ob Extremität
38.43.00↔	Resektion von Blgef d oberen Extremität mit Ers, n.n.bez.	38.83.29↔	So chir Verschluss von Venen d ob Extremität, sonstige
38.43.10↔	Resektion von Arterien der oberen Extremität mit Ersatz	38.83.99↔	So chir Verschluss von Gef d ob Extremität, sonstige
38.43.11↔	Resektion der A. axillaris mit Ersatz	38.84.00↔	Sonstiger chirurgischer Verschluss der Aorta, n.n.bez.
38.43.20↔	Res von Venen der oberen Extremität mit Ersatz, n.n.bez.	38.84.10↔	Sonstiger chirurgischer Verschluss der thorakalen Aorta
38.43.21↔	Resektion der V. axillaris mit Ersatz	38.84.20↔	Sonstr chirurgischer Verschluss der Aorta abdominalis
38.43.28↔	Resektion von sonstigen tiefen Venen d ob Extremität m Ers	38.84.99↔	Sonstiger chirurgischer Verschluss der Aorta, sonstige
38.43.29↔	Resektion von Venen der oberen Extremität mit Ersatz, sonst	38.85.00↔	So chir Verschluss von and thorakalen Gef, n.n.bez.
38.43.99↔	Resektion von Blgef d oberen Extremität mit Ers, sonstige	38.85.10↔	So chir Verschluss von and thorakalen Aa, n.n.bez.
38.61↔	Sonstige Exzision von intrakraniellen Gefässen	38.85.11↔	Sonstiger chirurgischer Verschluss der A. subclavia
38.62↔	Sonstige Exzision von Gefässen an Kopf und Hals	38.85.12↔	Sonstiger chirurgischer Verschluss der A. pulmonalis
38.63.00↔	Sonst Exzision von Gefässen der oberen Extremität, n.n.bez.	38.85.13↔	Sonstr chirurgischer Verschluss des Truncus brachiocephalicus
38.63.10↔	Sonst Exzision von Arterien der oberen Extremität, n.n.bez.	38.85.19↔	So chir Verschluss von and thorakalen Aa, sonstige
38.63.11↔	Sonstige Exzision von Arterien der Hand	38.85.20↔	So chir Verschluss von thorakalen Venen, n.n.bez.
38.63.19↔	Sonst Exzision von Arterien der oberen Extremität, sonst	38.85.21↔	Sonstiger chirurgischer Verschluss der V. cava superior
38.63.20↔	Sonst Exzision von Venen der oberen Extremität, n.n.bez.	38.85.22↔	Sonstiger chirurgischer Verschluss der V. pulmonalis
38.63.21↔	Sonst Exzision von tiefen Venen der oberen Extremität	38.85.23↔	Sonstiger chirurgischer Verschluss der V. subclavia
38.63.29↔	Sonst Exzision von Venen der oberen Extremität, sonst	38.85.28↔	So chir Verschluss von sonst tiefen thorakalen Venen
38.63.99↔	Sonst Exzision von Gefässen der oberen Extremität, sonst	38.85.29↔	So chir Verschluss von thorakalen Venen, sonstige
38.64.00↔	Sonstige Exzision der Aorta, n.n.bez.	38.85.99↔	So chir Verschluss von and thorakalen Gef, sonstige
38.64.10↔	Sonstige Exzision der thorakalen Aorta	38.86.00↔	Sonstiger chir Verschluss von abd Aa, n.n.bez.
38.64.20↔	Sonstige Exzision der Aorta abdominalis	38.86.10↔	Sonstiger chir Verschluss von viszeralen Aa, n.n.bez.
38.64.99↔	Sonstige Exzision der Aorta, sonstige	38.86.11↔	Sonstr chirurgischer Verschluss des Truncus coeliacus
38.65.00↔	Sonstige Exzision von thorakalen Gefässen, n.n.bez.	38.86.12↔	Sonstiger chirurgischer Verschluss der A. gastrica
38.65.10↔	Sonstige Exzision von thorakalen Arterien	38.86.13↔	Sonstiger chirurgischer Verschluss der A. hepatica
38.65.20↔	Sonstige Exzision von thorakalen Venen, n.n.bez.	38.86.14↔	Sonstiger chirurgischer Verschluss der A. lienalis
38.65.21↔	Sonstige Exzision der V. cava superior	38.86.15↔	Sonstiger chirurgischer Verschluss der A. renalis
38.65.22↔	Sonstige Exzision von sonstigen tiefen thorakalen Venen	38.86.16↔	Sonstiger chirurgischer Verschluss der A. mesenterialis
38.65.29↔	Sonstige Exzision von thorakalen Venen, sonstige	38.86.17↔	Sonstiger chirurgischer Verschluss der A. iliaca
38.65.99↔	Sonstige Exzision von thorakalen Gefässen, sonstige	38.86.19↔	Sonstiger chir Verschluss von viszeralen Aa, sonstige
38.66.00↔	Sonstige Exzision von abdominalen Arterien, n.n.bez.	38.86.99↔	Sonstiger chir Verschluss von abd Aa, sonstige
38.66.10↔	Sonstige Exzision von viszeralen Arterien, n.n.bez.	38.87.00↔	Sonstiger chir Verschluss von abd Venen, n.n.bez.
38.66.11↔	Sonstige Exzision des Truncus coeliacus	38.87.10↔	So chir Verschluss von tiefen abd Venen, n.n.bez.
38.66.12↔	Sonstige Exzision der A. gastrica	38.87.11↔	Sonstiger chirurgischer Verschluss der V. cava inferior
38.66.13↔	Sonstige Exzision der A. hepatica	38.87.12↔	So chir Verschl d V. iliaca communis u V. iliaca int
38.66.14↔	Sonstige Exzision der A. lienalis	38.87.19↔	So chir Verschluss von tiefen abd Venen, sonstige
38.66.15↔	Sonstige Exzision der A. renalis	38.87.99↔	Sonstiger chir Verschluss von abd Venen, sonstige
38.66.16↔	Sonstige Exzision der A. mesenterialis	38.88↔	Sonstiger chir Verschluss von Aa d unteren Extremität
38.66.17↔	Sonstige Exzision der A. lumbalis	39.0x.00↔	Shunt einer systemischen zur Pulmonalarterie, n.n.bez.
38.66.18↔	Sonstige Exzision der A. iliaca	39.0x.10↔	Anast zwischen A. subcl u A. pulmon (BlalockTausig)

39.0x.11↔	Anast zw Aort u A. pulmon dextra (WaterstonCooley)	39.52.20↔	Sonstige Korrektur eines Aneurysmas der Aorta, n.n.bez.
39.0x.12↔	Anst zw Art dscndns u A. plmn snstr (PttsSmth)	39.52.21↔	S offn Chr Krr Aneur d Art ascdns,d Artbnqns u d thr Art
39.0x.13↔	Anast zwischen A. pulmon sinistra und A. pulmon dextra	39.52.22↔	Sonstige offen Chir Korrektur eines Aneur der Aort abd
39.0x.20↔	Prothesenshunt zwischen A. pulmonalis und Aorta, zentral	39.52.29↔	Sonstige Korrektur eines Aneurysmas der Aorta, sonstige
39.0x.21↔	Prothesenshunt zwischen A. pulmonalis und Aorta, peripher	39.53↔	Verschluss einer arteriovenösen Fistel
39.0x.23↔	Pulmonalarterielles Banding	39.54.00↔	Re-entry Operation, n.n.bez.
39.0x.24↔	Shunt e systemischen z Pulmonart, DamusKayStanselOp	39.54.10↔	Re-entry Operation, thorakale Aorta
39.0x.99↔	Shunt einer systemischen zur Pulmonalarterie, sonstige	39.54.20↔	Re-entry Operation, Aorta abdominalis
39.1↔	Intra-abdominaler venöser Shunt	39.54.99↔	Re-entry Operation, sonstige
39.27.00↔	Arteriovenöser Shunt für Hämodialyse, n.n.bez.	39.55↔	Reimplantation eines abrierenden Nierengefässes
39.27.10↔	AV-Fistel für Hämodialyse	39.56.00↔	Plast Rekonstruktion e Blgef m GewPatch, n.n.bez.
39.27.11↔	AVFistel mit allogenen oder allopl Material f Hämdi	39.56.10↔	Plast Reko von Gef an Kopf u Ha m GewPatch, n.n.bez.
39.27.99↔	Arteriovenöser Shunt für Hämodialyse, sonstige	39.56.11↔	Plastische Rekonstruktion von intrakr Gef m GewPatch
39.31.00↔	Naht einer Arterie, n.n.bez.	39.56.12↔	Plastische Rekonstruktion der V. jugularis mit Gewebe-Patch
39.31.10↔	Naht einer Arterie an Kopf und Hals, n.n.bez.	39.56.19↔	Plast Reko von Gef an Kopf und Ha m GewPatch, so
39.31.11↔	Naht einer intrakraniellen Arterie	39.56.20↔	Plast Reko von Gef d ob Extrem m GewPatch, n.n.bez.
39.31.19↔	Naht einer Arterie an Kopf und Hals, sonstige	39.56.21↔	Plast Rekonstruktion von Aa d ob Extrem m GewPatch
39.31.20↔	Naht einer Arterie des Oberarms, n.n.bez.	39.56.22↔	Plst Rk d V. sbcl, V. axll u V. brchiocphlc m GwPtch
39.31.21↔	Naht der A. axillaris	39.56.23↔	Plast Reko v sonst tief Venen d ob Extrem m GewPatch
39.31.22↔	Naht der A. brachialis	39.56.29↔	Plast Reko von Gef d ob Extrem m GewPatch, sonstige
39.31.29↔	Naht einer Arterie des Oberarms, sonstige	39.56.30↔	Plast Reko von thorakalen Gef m GewPatch, n.n.bez.
39.31.30↔	Naht einer Arterie des Unterarms	39.56.31↔	Plastische Rekonstruktion der thorak Aorta mit Gewebe-Patch
39.31.40↔	Naht einer Arterie der Hand	39.56.32↔	Plastische Rekonstruktion der V. pulmonalis mit Gewebe-Patch
39.31.50↔	Naht einer Arterie der unteren Extremität	39.56.33↔	Plastische Rekonstruktion der V. cava sup mit Gewebe-Patch
39.31.60↔	Naht der Aorta, n.n.bez.	39.56.39↔	Plast Reko von thorakalen Gef m GewPatch, sonstige
39.31.61↔	Naht der thorakalen Aorta	39.56.40↔	Plastische Rekonstruktion abd Aa m GewPatch, n.n.bez.
39.31.62↔	Naht der abdominalen Aorta	39.56.41↔	Plastische Rekonstruktion der abdom Aorta mit Gewebe-Patch
39.31.69↔	Naht der Aorta, sonstige	39.56.42↔	Plast Rekonstruktion des Truncus coeliacus mit Gewebe-Patch
39.31.70↔	Naht von sonstigen thorakalen Arterien, n.n.bez.	39.56.43↔	Plastische Rekonstruktion der A. gastrica mit Gewebe-Patch
39.31.71↔	Naht der A. pulmonalis	39.56.44↔	Plastische Rekonstruktion der A. hepatica mit Gewebe-Patch
39.31.72↔	Naht des Truncus brachiocephalicus	39.56.45↔	Plastische Rekonstruktion der A. lienalis mit Gewebe-Patch
39.31.73↔	Naht der A. subclavia	39.56.46↔	Plastische Rekonstruktion der A. renalis mit Gewebe-Patch
39.31.79↔	Naht von thorakalen Arterien, sonstige	39.56.47↔	Plast Rekonstruktion der A. mesenterica mit Gewebe-Patch
39.31.80↔	Naht von abdominalen Arterien, n.n.bez.	39.56.48↔	Plastische Rekonstruktion der A. iliaca mit Gewebe-Patch
39.31.81↔	Naht des Truncus coeliacus	39.56.49↔	Plastische Rekonstruktion abd Aa m GewPatch, sonstige
39.31.82↔	Naht der A. gastrica	39.56.50↔	Plast Rekonstruktion abd Venen m GewPatch, n.n.bez.
39.31.83↔	Naht der A. hepatica	39.56.51↔	Plast Rekonstruktion der V. cava inferior mit Gewebe-Patch
39.31.84↔	Naht der A. lienalis	39.56.52↔	Plastische Rekonstruktion der V. iliaca mit Gewebe-Patch
39.31.85↔	Naht der A. renalis	39.56.59↔	Plast Rekonstruktion abd Venen m GewPatch, sonstige
39.31.86↔	Naht der A. mesenterialis	39.56.60↔	Plast Reko von Gef d unt Extrem m GewPatch, n.n.bez.
39.31.87↔	Naht der A. lumbalis	39.56.61↔	Plast Reko von Aa d unteren Extrem m GewPatch
39.31.88↔	Naht der A. iliaca	39.56.62↔	Plast Reko d V. fem und V.poplitea m GewPatch
39.31.89↔	Naht von abdominalen Arterien, sonstige	39.56.63↔	Plast Reko v sonst tief Venen d unt Extrem m GewPatch
39.31.99↔	Naht einer Arterie, sonstige	39.56.64↔	Plast Reko v oberfl Venen d Oberschenkels m GewPatch
39.41↔	Stillung einer Blutung nach vaskulärem Eingriff	39.56.69↔	Plast Reko von Gef d unteren Extrem m GewPatch, so
39.42↔	Revision eines arteriovenösen Shunts zur Hämodialyse	39.56.99↔	Plast Rekonstruktion e Blgef m GewPatch, sonstige
39.49.00↔	Sonstige Revision nach vaskulärem Eingriff, n.n.bez.	39.57.00↔	Plast Reko m synthetischem Patch Graft, n.n.bez.
39.49.10↔	Revision einer Gefäßanastomose	39.57.10↔	Plst Rk v Gf an Kpf u H m synth Ptch Grft, n.n.bez.
39.49.20↔	Revision eines vaskulären Implantates	39.57.11↔	Plast Reko von intrakr Gef m synthetischem Patch Graft
39.49.21↔	Wechsel eines vaskulären Implantates	39.57.12↔	Plast Reko v extrkr Aa an Kopf u Ha m synth Patch Graft
39.49.22↔	Entfernung eines vaskulären Implantates	39.57.13↔	Plast Reko d V. jugularis m synthetischem Patch Graft
39.49.30↔	Ersatz eines kardialen Conduit	39.57.19↔	Plast Reko v Gef an Kopf u Ha m synth Patch Graft, so
39.49.99↔	Sonstige Revision nach vaskulärem Eingriff, sonstige	39.57.20↔	Plst Rk v Gf d ob Extrm m synth Ptch Grft, n.n.bez.
39.50.00↔	Angiopl o Athrkt an snst(n) NHzkrgrf(n), n.n.bez.	39.57.21↔	Plast Reko von Aa d ob Extrem m synth Patch Graft
39.50.10↔	Angiopl o Athrkt an snst(n) NHzkrgrf(n) m Blln, n.n.bez.	39.57.22↔	Plst Rk d V. sbcl,V. axll u V. brchiocphlc m synth Ptch Grft
39.50.11↔	Angiopl o Athrkt an snst(n) NHzkrgrf(n) m Enf Blln	39.57.23↔	Plst Rk v snst tief Vv d ob Extrm m synth Ptch Grft
39.50.12↔	Angiopl o Athrkt an snst(n) NHzkrgrf(n) m cttnng Blln	39.57.29↔	Plast Reko von Gef d ob Extrem m synth Patch Graft, so
39.50.13↔	Angiopl o Athrkt an snst(n) NHzkrgrf(n) m KryplstieBlln	39.57.30↔	Plast Reko von thor Gef m synth Patch Graft, n.n.bez.
39.50.14↔	Angiopl o Athrkt an snst(n)NHzkrgrf(n)m Drg eltnng Blln	39.57.31↔	Plast Reko d thorakalen Aort m synth Patch Graft
39.50.19↔	Angiopl o Athrkt an snst(n) NHzkrgrf(n) m S Blln	39.57.32↔	Plast Reko d V. pulmon m synthetischem Patch Graft
39.50.20↔	Angiopl Blade Laserangpl an sonst(n) NiHerzkrgef(en)	39.57.33↔	Plast Reko d V. cava superior m synth Patch Graft
39.50.21↔	Angiopl Thrombektomie an sonstigem(n) NiHerzkrgef(en)	39.57.39↔	Plast Reko von thorakalen Gef m synth Patch Graft, so
39.50.99↔	Angiopl o Athrkt an sonst(n) NiHerzkrgef(en), so	39.57.40↔	Plast Reko abd Aa m synth Patch Graft, n.n.bez.
39.51.00↔	Aneurysma-Clipping, n.n.bez.	39.57.41↔	Plast Reko d abd Aort m synthetischem Patch Graft
39.51.11↔	Aneurysma-Clipping intrakraniell	39.57.42↔	Plast Reko d Truncus coeliacus m synth Patch Graft
39.51.99↔	Aneurysma-Clipping, sonstige	39.57.43↔	Plast Reko d A. gastrica m synthetischem Patch Graft
39.52.00↔	Sonstige Korrektur eines Aneurysmas, n.n.bez.	39.57.44↔	Plast Reko d A. hepatica m synthetischem Patch Graft
39.52.10↔	So Korr e Aneur von Blutgefäßen an Kopf u Ha, n.n.bez.	39.57.45↔	Plast Reko d A. lienalis m synthetischem Patch Graft
39.52.11↔	Sonstige Korrektur e Aneur von intrakr Blutgefäßen	39.57.46↔	Plast Reko d A. renalis m synthetischem Patch Graft
39.52.19↔	So Korr e Aneur von Blutgefäßen an Kopf und Ha, so	39.57.47↔	Plast Reko d A. mesenterica m synth Patch Graft

39.57.48↔	Plast Reko d A. iliaca m synthetischem Patch Graft	39.75.13↔	Perktr Gefint,S Gf,AntEmbleSyst(prph o vsclr Gf)
39.57.49↔	Plast Reko abd Aa m synthetischem Patch Graft, so	39.75.14↔	Perktransluminale Gefintervention, so Gef, Atherekt
39.57.50↔	Plast Reko abd Venen m synth Patch Graft, n.n.bez.	39.75.15↔	Perktranslum Gefintervention, so Gef, sel Thrombol
39.57.51↔	Plast Reko d V. cava inferior m synth Patch Graft	39.75.16↔	Prk trnslmnl Gefintrv so Gef, sele Thrmblly, ultraschustz
39.57.52↔	Plast Reko d V. iliaca m synthetischem Patch Graft	39.76.00↔	Prkt trnslm endvsk Intrvntion an präzbr (xtrk Gf ,nmbz)
39.57.59↔	Plast Reko abd Venen m synthetischem Patch Graft, so	39.76.10↔	Prkt Bllngiopsie an präzbr(n) (xtrk(n)) Gf(n)
39.57.60↔	Plst Rk v Gf d unt Extrm m synth Ptch Grft, n.n.bz.	39.76.20↔	Prkt Bldangiopsie an präzbr(n) (xtrk(n)) Gf(n)
39.57.61↔	Plast Reko von Aa d unteren Extrem m synth Patch Graft	39.76.30↔	Prkt Lsmgiopsie an präzbr(n) (xtrk(n)) Gf(n)
39.57.62↔	Plast Reko d V. fem und V.poplitea m synth Patch Graft	39.76.40↔	Perkut Atherekt an präzerebr(en) (extrk(en)) Gef(en)
39.57.63↔	Plst Rk v snst tief Vv d unt Extrm m synth Ptch Grft	39.76.50↔	Perkut sel Thrombol an extrk Gef d Kopfes und Halses
39.57.64↔	Plst Rk v obrfl Vv d Obschnkls m synth Ptch Grft	39.76.60↔	Prkt Thrmckt an präzbr(n) (xtrk(n)) Gf(n), n.n.bez.
39.57.69↔	Plast Reko v Gef d unt Extrem m synth Patch Graft, so	39.76.61↔	Prkt Rtionsthrmkt an präzbr(n) (xtrk(n)) Gf(n)
39.57.99↔	Plast Reko m synthetischem Patch Graft, sonstige	39.76.62↔	Perkutane stentgestützte Thrombektomie an extrk Gef
39.58↔	Plast Rekonstruktion e Blgef m Patch Graft n.n.bez.	39.76.69↔	Prkt Thrmckt an präzbr(n) (xtrk(n)) Gf(n), s.
39.59.10↔	Transposition von Arterien, n.n.bez.	39.76.70↔	Prkt endvsk Frmdkörperntfmg aus extrk Gf d Kpfs u Hlss
39.59.11↔	Transposition der extrakraniellen A. vertebralis	39.76.99↔	Prkt trnslm endvsk Intrvntion an präzbr (xtrk Gf),s
39.59.12↔	Transposition von sonstigen extrk Aa an Kopf und Hals	39.77.00↔	Prkt trnslm u endvsk Intrvntion an intrkr(n)Gf(n),nmbz
39.59.13↔	Transposition von Arterien der oberen Extremität	39.77.10↔	Perkutane Ballonangioplastie an intrkr(n) Gef(en)
39.59.14↔	Transposition von thorakalen Arterien	39.77.20↔	Perkutane Bladeangioplastie an intrkr(n) Gef(en)
39.59.15↔	Transposition der A. gastrica, A. hepatica und A. lienalis	39.77.30↔	Perkutane Laserangioplastie an intrkr(n) Gef(en)
39.59.16↔	Transposition der A. renalis	39.77.40↔	Perkutane Atherektomie an intrakranellem(n) Gefäss(en)
39.59.17↔	Transposition der A. mesenterica	39.77.50↔	Perkutane selektive Thrombolysse von intrkr(n) Gef(en)
39.59.18↔	Transposition sonstiger viszeraler Arterien	39.77.60↔	Perkut Thrombektomie an intrkr(n) Gef(en), n.n.bez.
39.59.19↔	Transposition der A. iliaca	39.77.61↔	Perkutane Rotationsthrombektomie an intrkr(n) Gef(en)
39.59.20↔	Transposition von sonstigen abdominalen Arterien	39.77.62↔	Perkut stentgestützte Thrombekt an intrkr(n) Gef(en)
39.59.21↔	Transposition von Arterien der unteren Extremität	39.77.69↔	Perkutane Thrombektomie an intrkr(n) Gef(en),sonstige
39.59.29↔	Transposition von Arterien, sonstige	39.77.70↔	Prkt endvsk Frmdkörperntfmg aus intrkr(n) Gf(n)
39.59.30↔	Sonstige Plast Reko von Gef an Kopf und Ha, n.n.bez.	39.77.99↔	Prkt trnslm endvsk Intrvntion an intrkr(n) Gf(n), s
39.59.31↔	Sonstige plastische Rekonstruktion e intrkr Gefässes	39.8x.00↔	Op a Glom carot, Sin caroticus u and Paraggl, n.n.bez.
39.59.32↔	Sonstige Plast Rekonstruktion d extrk A. vertebralis	39.8x.10↔	Exploration des Glomus caroticum und anderer Paraganglien
39.59.33↔	So Plast Reko von extrk Aa an Kopf und Ha, so	39.8x.11↔	Exzision des Glomus caroticum und anderer Paraganglien
39.59.34↔	Sonstige plastische Rekonstruktion der V. jugularis	39.8x.20↔	Implnt o Erstz e Implsntrts z Aktivierng d Brffixs
39.59.39↔	Sonstige Plast Reko von Gef an Kopf und Ha, sonstige	39.8x.21↔	Rv (h Wchs) e Implsntrts z Aktivierng d Brffixs
39.59.40↔	Sonstige Plast Reko von Gef d ob Extrem, n.n.bez.	39.8x.22↔	Entf e Impulsgenerators zur Aktivierung d Baroreflexes
39.59.41↔	Sonstige plastische Rekonstruktion von Aa d ob Extrem	39.8x.30↔	Implnt o Erstz e (v) Elktrd(n) z Aktivierng d Brffixs
39.59.42↔	S Plst Rk d V. sbcl, V. axill u V. brchiocphlc	39.8x.31↔	Rv (h Wchs) e (v) Elktrd(n) z Aktivierng d Brffixs
39.59.48↔	So Plast Reko von sonstigen tiefen Venen d ob Extrem	39.8x.32↔	Entf e (v) Elektrod(n) zur Aktivierung d Baroreflexes
39.59.49↔	Sonstige Plast Reko von Gef d ob Extrem, sonstige	39.8x.99↔	Op a Glom carot, Sin caroticus und and Paraggl, so
39.59.50↔	Sonstige Plast Reko von thorakalen Gef, n.n.bez.	39.90.00↔	Einsetz v prph Gfstnt(s) oh MdFreistzng, n.n.bez.
39.59.51↔	Sonstige plastische Rekonstruktion der thorakalen Aorta	39.90.10↔	Einsetz von Gefässst i nichtKard Gef, bare Stents
39.59.52↔	Sonstige plastische Rekonstruktion der A. pulmonalis	39.90.11↔	Einsetz v Gfässst i NKrd Gf, biorsrbierb Stnt
39.59.53↔	Sonstige Plast Reko von thorakalen Aa, sonstige	39.90.12↔	Einsetz v Gfässst i NKrd Gf, Grsslmng Stnt n.n.bez.
39.59.54↔	Sonstige plastische Rekonstruktion der V. pulmonalis	39.90.13↔	Einsetz v Gfässst i NKrd Gf, Grsslmng Stnt ungcvrdr
39.59.55↔	Sonstige plastische Rekonstruktion der V. cava superior	39.90.14↔	Einsetz v Gfässst i NKrd Gf, Grsslmng Stnt gcvrdr
39.59.59↔	Sonstige Plast Reko von thorakalen Gef, sonstige	39.90.15↔	Eins v Gfässst i NKrd Gf,cvrdr Stnt(Stntgrj) Nianeurymschn Gf
39.59.60↔	Sonstige Plast Rekonstruktion von abd Aa, n.n.bez.	39.90.16↔	Eins v Gfässst i nchtkrdial Gf,gcvrdr StntGrfts m bioaktvr Obrfl
39.59.61↔	Sonst plastische Rekonstruktion der abdominalen Aorta	39.90.19↔	Einsetz von Gefässst i nichtKard Gef, sonstige Stents
39.59.62↔	Sonst plastische Rekonstruktion des Truncus coeliacus	39.90.30↔	Einsetz v übrlng Stnt (>10 cm) i NKrd Gf, n.n.bez.
39.59.63↔	Sonstige plastische Rekonstruktion der A. gastrica	39.90.31↔	Einsetz v überlange bare Stent (>10 cm) i niKard Gef
39.59.64↔	Sonstige plastische Rekonstruktion A. hepatica	39.90.32↔	Einsetz v übrlng cvrdr Stnt (>10 cm) i niKard Gf
39.59.65↔	Sonstige plastische Rekonstruktion der A. lienalis	39.90.39↔	Einsetz von überlange Stent (>10 cm) i niKard Gef, So
39.59.66↔	Sonstige plastische Rekonstruktion der A. renalis	39.99.00↔	Sonstige Operationen an Blutgefässen, n.n.bez.
39.59.67↔	Sonstige plastische Rekonstruktion der A. mesenterica	39.99.10↔	Aortopexie
39.59.68↔	Sonstige plastische Rekonstruktion der A. iliaca	39.99.20↔	Operationen bei kongenitalen Gefäßanomalien, n.n.bez.
39.59.69↔	Sonstige Plast Rekonstruktion von abd Aa, sonstige	39.99.21↔	Op b kngntlr Anmie d Artnsthms(Stns) o b untrbr Artbnng
39.59.70↔	Sonstige Plast Rekonstruktion von abd Venen, n.n.bez.	39.99.22↔	Op b kong Anom d A. o V. pulmonalis o b A. lusoria
39.59.71↔	Sonstige plastische Rekonstruktion der V. cava inferior	39.99.23↔	Operationen bei kongenitalen Anomalien der V. cava
39.59.72↔	Sonstige plastische Rekonstruktion der V. iliaca	39.99.24↔	Op b kong Kollateralgefässen und Unifokalisierung
39.59.79↔	Sonstige Plast Rekonstruktion von abd Venen, sonstige	39.99.30↔	Kathinterv Verschluss d Duct arterios Botalli, n.n.bez
39.59.80↔	Sonstige Plast Reko von Gef d unteren Extrem, n.n.bez.	39.99.31↔	Kathinterv Verschluss d Duct arterios Botalli, m Coil
39.59.81↔	Sonstige Plast Rekonstruktion von Aa d unteren Extrem	39.99.32↔	Kthntrv Vrschl d Dct artrios Btll, m AmpltzDctOccldr
39.59.82↔	Sonstige plastische Rekonstruktion der V. femoralis	39.99.38↔	Kathinterv Verschluss d Duct arterios Botalli, So
39.59.83↔	Sonstige plastische Rekonstruktion der V. poplitea	39.99.39↔	Operationen bei sonstigen kongenitalen Gefäßanomalien
39.59.88↔	So Plast Reko von sonst tiefen Venen d unteren Extrem	39.99.99↔	Sonstige Operationen an Blutgefässen, sonstige
39.59.89↔	Sonstige Plast Reko von Gef d unteren Extrem, sonstige	64.98.00↔	Sonstige Operationen am Penis, n.n.bez.
39.59.90↔	Sonstige Plast Reko e Gefässes, Venenklappenplastik	64.98.10↔	Reposition einer Paraphimose in Narkose
39.75.01↔	Perktr Gefint,Frmdkntf m Brgkthtr,Körbchnkthtr,etc.	64.98.20↔	Rvsklrsierngsprtion o vnoös Sprrprtion (b erklr Dysfkt)
39.75.10↔	Perktr Gefint,s Gf,Kthtrsystem z Rknlstion v Tlvrslchlüssn	64.98.30↔	Shuntoperation am Corpus cavernosum
39.75.11↔	Prktrnslm Gfntvntion, S Gf, Rtionsthrmkt	64.98.40↔	Revision einer internen Penisprothese
39.75.12↔	Perktransluminale Gefintervention, so Gef, Laserangpl	82.35.00↔	Sonstige Fasziektomie der Hand, n.n.bez.

82.35.10↔ Fasziektomie der Hohlhand
 82.35.11↔ Fasziektomie der Hand und Finger mit Neurolyse
 82.35.12↔ Fasziektomie der Hand und Finger mit Neurolyse und Arteriolyse
 82.35.13↔ Fasziektomie der Hand und Finger mit Arthrolyse

82.35.99↔ Sonstige Fasziektomie der Hand, sonstige
 82.39.00↔ Sonstige Exzision von Weichteilen der Hand, n.n.bez.
 82.39.10↔ So Exz v Weicht d Hand, Exz v Sehnenscheiden d Hand
 82.39.99↔ Sonstige Exzision von Weichteilen der Hand, sonstige

Prozedur F54-4

38.21↔ Biopsie eines Blutgefässes
 39.31.00↔ Naht einer Arterie, n.n.bez.
 39.31.10↔ Naht einer Arterie an Kopf und Hals, n.n.bez.
 39.31.11↔ Naht einer intrakraniellen Arterie
 39.31.19↔ Naht einer Arterie an Kopf und Hals, sonstige
 39.31.20↔ Naht einer Arterie des Oberarms, n.n.bez.
 39.31.21↔ Naht der A. axillaris
 39.31.22↔ Naht der A. brachialis
 39.31.29↔ Naht einer Arterie des Oberarms, sonstige
 39.31.30↔ Naht einer Arterie des Unterarms
 39.31.40↔ Naht einer Arterie der Hand
 39.31.50↔ Naht einer Arterie der unteren Extremität
 39.31.60↔ Naht der Aorta, n.n.bez.
 39.31.61↔ Naht der thorakalen Aorta
 39.31.62↔ Naht der abdominalen Aorta
 39.31.69↔ Naht der Aorta, sonstige
 39.31.70↔ Naht von sonstigen thorakalen Arterien, n.n.bez.
 39.31.71↔ Naht der A. pulmonalis
 39.31.72↔ Naht des Truncus brachiocephalicus
 39.31.73↔ Naht der A. subclavia
 39.31.79↔ Naht von thorakalen Arterien, sonstige
 39.31.80↔ Naht von abdominalen Arterien, n.n.bez.
 39.31.81↔ Naht des Truncus coeliacus
 39.31.82↔ Naht der A. gastrica
 39.31.83↔ Naht der A. hepatica
 39.31.84↔ Naht der A. lienalis
 39.31.85↔ Naht der A. renalis
 39.31.86↔ Naht der A. mesenterialis
 39.31.87↔ Naht der A. lumbalis
 39.31.88↔ Naht der A. iliaca
 39.31.89↔ Naht von abdominalen Arterien, sonstige
 39.31.99↔ Naht einer Arterie, sonstige
 39.41↔ Stillung einer Blutung nach vaskulärem Eingriff
 39.42↔ Revision eines arteriovenösen Shunts zur Hämodialyse
 39.49.00↔ Sonstige Revision nach vaskulärem Eingriff, n.n.bez.
 39.49.10↔ Revision einer Gefäßanastomose

39.49.20↔ Revision eines vaskulären Implantates
 39.49.21↔ Wechsel eines vaskulären Implantates
 39.49.22↔ Entfernung eines vaskulären Implantates
 39.49.30↔ Ersatz eines kardialen Conduit
 39.49.99↔ Sonstige Revision nach vaskulärem Eingriff, sonstige
 39.50.00↔ Angiopl o Athrkt an snst(n) NHRzkrgef(n), n.n.bez.
 39.50.10↔ Angiopl o Athrkt an snst(n) NHRzkrgef(n) m Blln, n.n.bez.
 39.50.11↔ Angiopl o Athrkt an snst(n) NHRzkrgef(n) m Enf Blln
 39.50.12↔ Angiopl o Athrkt an snst(n) NHRzkrgef(n) m ctng Blln
 39.50.13↔ Angiopl o Athrkt an snst(n) NHRzkrgef(n) m KryplstieBlln
 39.50.14↔ Angiopl o Athrkt an snst(n)NHRzkrgef(n)m Drg eltnng Blln
 39.50.19↔ Angiopl o Athrkt an snst(n) NHRzkrgef(n) m S Blln
 39.50.20↔ Angiopl Blade Laserangpl an sonst(n) NiHerzkrgef(en)
 39.50.21↔ Angiopl Thrombektomie an sonstigem(n) NiHerzkrgef(en)
 39.50.99↔ Angiopl o Athrkt an sonst(n) NiHerzkrgef(en), so
 39.75.01↔ Perktr Gefint,Frmdkntf m Brgkthtr,Körbchnkthtr,etc.
 39.75.10↔ Perktr Gefint,s Gf,Kthtrsystem z Rknlstion v Ttlvrtschlüssn
 39.75.11↔ Prktrnslm Gfntrvntion, S Gf, Rttionsthrmkt
 39.75.12↔ Perktrnslminale Gefintervention, so Gef, Laserangpl
 39.75.13↔ Perktr Gefint,S Gf,AntEmblieSyst(prph o vsclr Gf)
 39.75.14↔ Perktrnslminale Gefintervention, so Gef, Athrkt
 39.75.15↔ Perktrnslum Gefintervention, so Gef, sel Thrombol
 39.75.16↔ Prk trnslmnl Gefintrv so Gef, sele Thrmblly, ultraschustz
 39.90.00↔ Enstz v prph Gfstnt(s) oh MdFreistzng, n.n.bez.
 39.90.10↔ Einsetz von Gefässst i nichtKard Gef, bare Stents
 39.90.11↔ Enstz v Gfässst i NKrd Gf, biorsrbierbr Stnt
 39.90.12↔ Enstz v Gfässst i NKrd Gf, Grsslmg Stnt n.n.bez.
 39.90.13↔ Enstz v Gfässst i NKrd Gf, Grsslmg Stnt ungcvrđ
 39.90.14↔ Enstz v Gfässst i NKrd Gf, Grsslmg Stnt gcvrđ
 39.90.15↔ Eins v Gfässst i NKrd Gf,gcvrđ Stnt(Stntgrj) Nianeuryrmschn Gf
 39.90.16↔ Eins v Gfässst i nchtkrdial Gf,gcvrđ StntGrfts m bioaktvr Obrfl
 39.90.19↔ Einsetz von Gefässst i nichtKard Gef, sonstige Stents
 39.90.30↔ Enstz v übrlng Stnt (>10 cm) i NKrd Gf, n.n.bez.
 39.90.31↔ Einsetz v überlange bare Stent (>10 cm) i niKard Gef
 39.90.32↔ Enstz v übrlng cvrd Stnt (>10 cm) i niKrd Gf
 39.90.39↔ Einsetz von überlange Stent (>10 cm) i niKard Gef, So

Prozedur F54-5

00.63↔ Perkutanes Einsetzen von Stent(s) an A. carotis
 00.64↔ Prkt Enstz v Stnt(s) an snst präzbr (xtkr) A
 00.65.00↔ Prkt Enstz v snst(n) intrkr vsk Stnt(s), n.n.bez.
 00.65.11↔ Prkt trnslmnl Enstz v intrkr vsk Mkrstnts
 00.65.99↔ Perkut Einsetz v sonst(n) intrkr vask Stnt(s), So
 00.67.00↔ Perkutanes Einsetzen von zentralen Gefässstent(s), n.n.bez.
 00.67.10↔ Perkutanes Einsetzen von Gefässstent(s) in die V. cava
 00.67.20↔ Perkutanes Einsetzen von Gefässstent(s) in die V. porta
 00.67.99↔ Perkutanes Einsetzen von zentralen Gefässstent(s), sonst
 39.90.00↔ Enstz v prph Gfstnt(s) oh MdFreistzng, n.n.bez.
 39.90.10↔ Einsetz von Gefässst i nichtKard Gef, bare Stents

39.90.11↔ Enstz v Gfässst i NKrd Gf, biorsrbierbr Stnt
 39.90.12↔ Enstz v Gfässst i NKrd Gf, Grsslmg Stnt n.n.bez.
 39.90.13↔ Enstz v Gfässst i NKrd Gf, Grsslmg Stnt ungcvrđ
 39.90.14↔ Enstz v Gfässst i NKrd Gf, Grsslmg Stnt gcvrđ
 39.90.15↔ Eins v Gfässst i NKrd Gf,gcvrđ Stnt(Stntgrj) Nianeuryrmschn Gf
 39.90.16↔ Eins v Gfässst i nchtkrdial Gf,gcvrđ StntGrfts m bioaktvr Obrfl
 39.90.19↔ Einsetz von Gefässst i nichtKard Gef, sonstige Stents
 39.90.30↔ Enstz v übrlng Stnt (>10 cm) i NKrd Gf, n.n.bez.
 39.90.31↔ Einsetz v überlange bare Stent (>10 cm) i niKard Gef
 39.90.32↔ Enstz v übrlng cvrd Stnt (>10 cm) i niKrd Gf
 39.90.39↔ Einsetz von überlange Stent (>10 cm) i niKard Gef, So

Prozedur F54-6

00.41‡↔ Massnahme auf zwei Gefässen
 00.42‡↔ Massnahme auf drei Gefässen
 00.43‡↔ Massnahmen auf vier oder weiteren Gefässen
 00.44‡↔ Massnahme auf Gefässbifurkation

00.46‡↔ Einsetzen von zwei Gefässstents
 00.47‡↔ Einsetzen von drei Gefässstents
 00.48‡↔ Einsetzen von vier oder weiteren Gefässstents

Prozedur F54-7

00.63↔ Perkutanes Einsetzen von Stent(s) an A. carotis
 00.64↔ Prkt Enstz v Stnt(s) an snst präzbr (xtkr) A
 39.90.00↔ Enstz v prph Gfstnt(s) oh MdFreistzng, n.n.bez.

39.90.10↔ Einsetz von Gefässst i nichtKard Gef, bare Stents
 39.90.11↔ Enstz v Gfässst i NKrd Gf, biorsrbierbr Stnt
 39.90.12↔ Enstz v Gfässst i NKrd Gf, Grsslmg Stnt n.n.bez.

39.90.13↔	Enstz v Gefässst i NKrd Gef, Grsslmg Stnt ungcvrđ	39.90.30↔	Enstz v übrlng Stnt (>10 cm) i NKrd Gef, n.n.bz.
39.90.14↔	Enstz v Gefässst i NKrd Gef, Grsslmg Stnt gcvrđ	39.90.31↔	Einsetz v überlange bare Stent (>10 cm) i niKard Gef
39.90.15↔	Eins v Gefässst i NKrd Gef,cvrđ Stnt(Stntgr) i Nianeurysmtschn Gef	39.90.32↔	Enstz v übrlng cvrđ Stnt (>10 cm) i niKrd Gef
39.90.16↔	Eins v Gefässst i nchtkrdial Gef,cvrđ StntGrfts m bioaktvr Obrfl	39.90.39↔	Einsetz von überlange Stent (>10 cm) i niKard Gef, So
39.90.19↔	Einsetz von Gefässst i nichtKard Gef, sonstige Stents		

ADRG F56**Perkutane Koronarangioplastie mit hochkomplexer Intervention**

Prozedur in Tabelle F56-1 und (mindestens eine Prozedur in Tabelle F56-2 oder mindestens zwei Prozeduren in Tabelle F56-3)

DRG F56A**Perkutane Koronarangioplastie mit hochkomplexer Intervention, mit äusserst schweren CC**

PCCL > 3

DRG F56B**Perkutane Koronarangioplastie mit hochkomplexer Intervention, ohne äusserst schwere CC****Prozedur F56-1**

00.66.00↔	Prkt trnslm Krngioplast [PTCA] o Krn Athrkt, n.n.bz.	36.04↔	Thrombolytische Koronararterieninfusion
00.66.10↔	Perkutaner translu Verschl e Fistel d Herzkranzgefässe	36.06↔	Einsetz von Koronarstent(s) ohne MedFreisetzung
00.66.20↔	Koronarangioplastik [PTCA], mit Ballons, n.n.bez.	36.07.00↔	Einsetz Koronarstent(s) m MedFreistz, n.n.bez.
00.66.21↔	Krangioplast [PTCA] m mdkmntnfreistzndn Blins	36.07.10↔	Einsetz Koronarstent(s) m MedFreistz, bioresob Stent(s)
00.66.22↔	Korangioplast [PTCA] mit Akbeschichteten Ballons	36.07.99↔	Einsetz Koronarstent(s) m MedFreistz, sonstige
00.66.29↔	Koronarangioplastik [PTCA], mit Ballons, sonstige	36.09↔	Sonstige Koronararterien-Desobliteration
00.66.99↔	Prkt trnslm Krngioplast [PTCA] o Krn Athrkt, S	36.32↔	Sonstige transmyokardiale Revaskularisation

Prozedur F56-2

00.41↔	Massnahme auf zwei Gefässen	92.27.21↔	Imp o Eins rdioakt Elm (Brchyth m umschl Rdion), Körprb
00.42↔	Massnahme auf drei Gefässen	92.27.22↔	Imp/Eins radak Elm (Brchyth m umschl Rdion), intrktvār
00.43↔	Massnahmen auf vier oder weiteren Gefässen	92.27.23↔	Imp/Eins radak Elm (Brchyth m umschl Rdion), intrlmnl
00.44↔	Massnahme auf Gefässbifurkation	92.27.30↔	Imp o Eins rdioakt Elm (Brchyth m umschl Rdion), Gef nnbz
00.46↔	Einsetzen von zwei Gefässstents	92.27.31↔	Imp/Eins radak Elm (Brchyth m umschl Rdion), Krnrgfäss
00.47↔	Einsetzen von drei Gefässstents	92.27.39↔	Imp o Eins rdioakt Elm (Brchyth m umschl Rdion), so Gef
00.48↔	Einsetzen von vier oder weiteren Gefässstents	92.27.40↔	Impl o Eins rdakti Elem(Brachyth m Radionklid), intraop
92.27.00↔	Imp/Eins radak Elm (Brchyth m umschl Rdion), Körprb, S o nnbz	92.27.70↔	Radioaktive Moulagen, n.n.bez.
92.27.10↔	Imp/Eins radak Elm (Brchyth m umschl Rdion), w Geschl, nnbz	92.27.71↔	Rdioakt Moulgn: Knstr u Appl v obrfl rdioaktvn Moulgn
92.27.11↔	Imp o Eins rdioakt Elm (Brchyth m umschl Rdion), intraut	92.27.72↔	Rdioakt Moulgn: Knstr u Appl v N auf d Körprb vrw Appl
92.27.12↔	Imp o Eins rdioakt Elm (Brchyth m umschl Rdion), intrvg	92.27.73↔	Radioakt Moulagen: Konstr u Appl v Augenapplikatoren
92.27.13↔	Imp/Eins radak Elm (Brchyth m umschl Rdion), intu u intv kmb	92.27.79↔	Radioaktive Moulagen, sonstige

Prozedur F56-3

36.06↔	Einsetz von Koronarstent(s) ohne MedFreisetzung	36.07.10↔	Einsetz Koronarstent(s) m MedFreistz, bioresob Stent(s)
36.07.00↔	Einsetz Koronarstent(s) m MedFreistz, n.n.bez.	36.07.99↔	Einsetz Koronarstent(s) m MedFreistz, sonstige

ADRG F57**Perkutane Koronarangioplastie mit komplexer Intervention**

Prozedur in Tabelle F57-1 und Prozedur in Tabelle F57-2

DRG F57A**Perkutane Koronarangioplastie mit komplexer Intervention mit äusserst schweren CC**

PCCL > 3

DRG F57B**Perkutane Koronarangioplastie mit komplexer Intervention ohne äusserst schwere CC****Prozedur F57-1**

00.66.00↔	Prkt trnslm Krngioplast [PTCA] o Krn Athrkt, n.n.bz.	00.66.21↔	Krangioplast [PTCA] m mdkmntnfreistzndn Blins
00.66.10↔	Perkutaner translu Verschl e Fistel d Herzkranzgefässe	00.66.22↔	Korangioplast [PTCA] mit Akbeschichteten Ballons
00.66.20↔	Koronarangioplastik [PTCA], mit Ballons, n.n.bez.	00.66.29↔	Koronarangioplastik [PTCA], mit Ballons, sonstige

00.66.99↔	Prkt trnslm Krngioplast [PTCA] o Krn Athrkt, S	36.07.10↔	Einsetz Koronarstent(s) m MedFreistz, bioresob Stent(s)
36.04↔	Thrombolytische Koronararterieninfusion	36.07.99↔	Einsetz Koronarstent(s) m MedFreistz, sonstige
36.06↔	Einsetz von Koronarstent(s) ohne MedFreisetzung	36.09↔	Sonstige Koronararterien-Desobliteration
36.07.00↔	Einsetz Koronarstent(s) m MedFreistz, n.n.bez.	36.32↔	Sonstige transmyokardiale Revaskularisation

Prozedur F57-2

36.06↔	Einsetz von Koronarstent(s) ohne MedFreisetzung	36.07.10↔	Einsetz Koronarstent(s) m MedFreistz, bioresob Stent(s)
36.07.00↔	Einsetz Koronarstent(s) m MedFreistz, n.n.bez.	36.07.99↔	Einsetz Koronarstent(s) m MedFreistz, sonstige

ADRG F58**Andere perkutane Koronarangioplastie**

Prozedur in Tabelle F58-1

DRG F58Z**Andere perkutane Koronarangioplastie****Prozedur F58-1**

00.66.00↔	Prkt trnslm Krngioplast [PTCA] o Krn Athrkt, n.n.bez.	36.04↔	Thrombolytische Koronararterieninfusion
00.66.10↔	Perkutaner translu Verschl e Fistel d Herzkranzgefässe	36.06↔	Einsetz von Koronarstent(s) ohne MedFreisetzung
00.66.20↔	Koronarangioplastik [PTCA], mit Ballons, n.n.bez.	36.07.00↔	Einsetz Koronarstent(s) m MedFreistz, n.n.bez.
00.66.21↔	Krangioplast [PTCA] m mdkmntnfreistzndn Blns	36.07.10↔	Einsetz Koronarstent(s) m MedFreistz, bioresob Stent(s)
00.66.22↔	Korangioplast [PTCA] mit Akbeschichteten Ballons	36.07.99↔	Einsetz Koronarstent(s) m MedFreistz, sonstige
00.66.29↔	Koronarangioplastik [PTCA], mit Ballons, sonstige	36.09↔	Sonstige Koronararterien-Desobliteration
00.66.99↔	Prkt trnslm Krngioplast [PTCA] o Krn Athrkt, S	36.32↔	Sonstige transmyokardiale Revaskularisation

ADRG F59**Komplexe oder mässig komplexe Gefässeingriffe**

Mindestens eine Prozedur in Tabelle F59-1 oder Prozedur in Tabelle F59-2

DRG F59A**Komplexe oder mässig komplexe Gefässeingriffe mit äusserst schweren CC**

PCCL > 3

DRG F59B**Komplexe oder mässig komplexe Gefässeingriffe, mit komplexer Prozedur**

Mindestens eine Prozedur in Tabelle F59-3 oder Prozedur in Tabelle F59-2

DRG F59C**Komplexe oder mässig komplexe Gefässeingriffe, Alter < 16 Jahre**

Alter < 16 Jahre

DRG F59D**Komplexe oder mässig komplexe Gefässeingriffe, Alter > 15 Jahre****Prozedur F59-1**

00.55.00↔	Enstz v prph Gfstnt(s) m MdFreistzng, n.n.bez.	38.06.12↔	Inzision der A. gastrica
00.55.11↔	Eins v prph Gfstnt m MdFreistzng,drug el übl Stnt>10cm	38.06.13↔	Inzision der A. hepatica
00.55.99↔	Einsetz von periph Gefstent(s) m MedFreisetzung, So	38.06.14↔	Inzision der A. lienalis
00.63↔	Perkutanes Einsetzen von Stent(s) an A. carotis	38.06.15↔	Inzision der A. renalis
00.64↔	Prkt Enstz v Stnt(s) an snst präzrbr (xtrk) A	38.06.16↔	Inzision der A. mesenterialis
00.65.00↔	Prkt Enstz v snst(n) intrkr vsk Stnt(s), n.n.bez.	38.06.17↔	Inzision der A. lumbalis
00.65.11↔	Prkt trnslmnlis Enstz v intrkr vsk Mkrstnts	38.06.18↔	Inzision der A. iliaca
00.65.99↔	Perkut Einsetz v sonst(n) intrkr vask Stent(s), So	38.06.19↔	Inzision von viszeralen Arterien, sonstige
00.67.00↔	Perkutanes Einsetzen von zentralen Gefässstent(s), n.n.bez.	38.06.99↔	Inzision von abdominalen Arterien, sonstige
00.67.10↔	Perkutanes Einsetzen von Gefässstent(s) in die V. cava	38.07.00↔	Inzision von abdominalen Venen, n.n.bez.
00.67.20↔	Perkutanes Einsetzen von Gefässstent(s) in die V. porta	38.07.10↔	Inzision von tiefen abdominalen Venen, n.n.bez.
00.67.99↔	Perkutanes Einsetzen von zentralen Gefässstent(s), sonst	38.07.11↔	Inzision der V. cava inferior
01.21↔	Inzision und Drainage an den kranialen Sinus	38.07.12↔	Inzision der V. iliaca
38.01↔	Inzision von intrakranialen Gefässen	38.07.19↔	Inzision von tiefen abdominalen Venen, sonstige
38.06.00↔	Inzision von abdominalen Arterien, n.n.bez.	38.07.99↔	Inzision von abdominalen Venen, sonstige
38.06.10↔	Inzision von viszeralen Arterien, n.n.bez.	38.10↔	Endarterektomie, Lokalisation n.n.bez.
38.06.11↔	Inzision des Truncus coeliacus	38.11↔	Endarterektomie von intrakraniellen Gefässen

38.12↔	Endarterektomie von anderen Gefässen an Kopf und Hals	38.66.12↔	Sonstige Exzision der A. gastrica
38.13↔	Endarterektomie von Gefässen der oberen Extremität	38.66.13↔	Sonstige Exzision der A. hepatica
38.16.00↔	Endarterektomie von abdominalen Arterien, n.n.bez.	38.66.14↔	Sonstige Exzision der A. lienalis
38.16.10↔	Endarterektomie von viszeralen Arterien, n.n.bez.	38.66.15↔	Sonstige Exzision der A. renalis
38.16.11↔	Endarterektomie des Truncus coeliacus	38.66.16↔	Sonstige Exzision der A. mesenterialis
38.16.12↔	Endarterektomie der A. gastrica	38.66.17↔	Sonstige Exzision der A. lumbalis
38.16.13↔	Endarterektomie der A. hepatica	38.66.18↔	Sonstige Exzision der A. iliaca
38.16.14↔	Endarterektomie der A. lienalis	38.66.19↔	Sonstige Exzision viszeraler Arterien, sonstige
38.16.15↔	Endarterektomie der A. renalis	38.66.99↔	Sonstige Exzision abdominaler Arterien, sonstige
38.16.16↔	Endarterektomie der A. mesenterialis	38.67.00↔	Sonstige Exzision von abdominalen Venen, n.n.bez.
38.16.17↔	Endarterektomie der A. lumbalis	38.67.10↔	Sonst Exzision von tiefen abdominalen Venen, n.n.bez.
38.16.18↔	Endarterektomie der A. iliaca	38.67.11↔	Sonstige Exzision der V. cava inferior
38.16.19↔	Endarterektomie von viszeralen Arterien, sonstige	38.67.12↔	Sonstige Exzision der V. iliaca
38.16.99↔	Endarterektomie von abdominalen Arterien, sonstige	38.67.19↔	Sonst Exzision von tiefen abdominalen Venen, sonst
38.18.00↔	Endarterektomie von Gefässen der unteren Extremität, n.n.bez.	38.67.99↔	Sonstige Exzision von abdominalen Venen, sonstige
38.18.10↔	Endarterektomie der A. femoralis (communis) (superficialis)	38.68.00↔	Sonst Exzision von Arterien der unteren Extremität, n.n.bez.
38.18.11↔	Endarterektomie der A. profunda femoris	38.68.10↔	Sonstige Exzision von Arterien des Oberschenkels
38.18.12↔	Endarterektomie der A. poplitea	38.68.20↔	Sonst Exzision von Arterien des Unterschenkels und des Fußes
38.18.99↔	Endarterektomie von Gefässen der unteren Extremität, sonst	38.68.99↔	Sonst Exzision von Arterien der unteren Extremität, sonst
38.21↔	Biopsie eines Blutgefässes	38.7x.10↔	Unterbrechung des V. cava chirurgisch, n.n.bez.
38.32.00↔	Resektion von and Gef a Kopf und Ha m Anast, n.n.bez.	38.7x.11↔	Einsetzen e Antiembolie-Schirmes in die V. cava, chirurgisch
38.32.10↔	Resektion von extrkr Aa an Kopf und Hals mit Anast	38.7x.12↔	Entfernung e AntiembolieSchirmes in d V. cava, chir
38.32.20↔	Res von extrkr Venen an Kopf und Ha m Anast, n.n.bez.	38.7x.13↔	Ligatur oder Plicature der V. cava, chirurgische
38.32.21↔	Resektion der V. jugularis mit Anastomose	38.7x.19↔	Chirurgische Unterbrechung des V. cava, chirurgisch, sonst
38.32.22↔	Res von oberfl extrkr Venen an Kopf und Ha m Anast	38.81↔	Sonstr chirurgischer Verschluss von intrakraniellen Gefässen
38.32.99↔	Resektion von and Gef an Kopf und Ha m Anast, sonstige	38.82.00↔	So chir Verschluss von Gef a Kopf und Ha, n.n.bez.
38.33.00↔	Resektion von Gef d oberen Extrem (m Anast), n.n.bez.	38.82.10↔	Sonstiger chir Verschluss von extrkr Aa an Kopf und Ha
38.33.10↔	Resektion von Aa d oberen Extrem mit Anast, n.n.bez.	38.82.20↔	So chir Verschl v extrkr Venen an Kopf u Ha, n.n.bez.
38.33.11↔	Resektion von Arterien des Oberarmes mit Anastomose	38.82.21↔	Sonstiger chirurgischer Verschluss der V. jugularis
38.33.12↔	Resektion der A. ulnaris mit Anastomose	38.82.22↔	So chir Verschl v sonst tief extrkr Venen an Kopf u Ha
38.33.13↔	Resektion von sonst Arterien des Unterarmes mit Anastomose	38.82.29↔	So chir Verschluss von extrkr Venen an Kopf und Ha, so
38.33.14↔	Resektion von Arterien der Hand mit Anastomose	38.82.99↔	So chir Verschluss von Gef a Kopf und Ha, sonstige
38.33.20↔	Resektion von Venen d oberen Extrem m Anast, n.n.bez.	38.83.00↔	So chir Verschluss von Gef d ob Extrem, n.n.bez.
38.33.21↔	Resektion der V. axillaris mit Anastomose	38.83.10↔	Sonstiger chir Verschluss von Aa d ob Extrem, n.n.bez.
38.33.22↔	Res von sonstigen tiefen Venen d ob Extrem m Anast	38.83.11↔	Sonstr chirurgischer Verschluss von Arterien der Hand
38.33.23↔	Resektion von oberfl Venen d ob Extrem m Anast	38.83.19↔	Sonstiger chir Verschluss von sonstigen Aa d ob Extrem
38.33.99↔	Resektion von Gef d oberen Extrem (m Anast), sonstige	38.83.20↔	So chir Verschluss von Venen d ob Extrem, n.n.bez.
38.42↔	Resektion von anderen Blutgefässen an Kopf und Hals	38.83.21↔	Sonstiger chir Verschluss von tiefen Venen d ob Extrem
38.43.00↔	Resektion von Blgef d oberen Extrem mit Ers, n.n.bez.	38.83.29↔	So chir Verschluss von Venen d ob Extrem, sonstige
38.43.10↔	Resektion von Arterien der oberen Extremität mit Ersatz	38.83.99↔	So chir Verschluss von Gef d ob Extrem, sonstige
38.43.11↔	Resektion der A. axillaris mit Ersatz	38.84.00↔	Sonstiger chirurgischer Verschluss der Aorta, n.n.bez.
38.43.20↔	Res von Venen der oberen Extremität mit Ersatz, n.n.bez.	38.84.10↔	Sonstiger chirurgischer Verschluss der thorakalen Aorta
38.43.21↔	Resektion der V. axillaris mit Ersatz	38.84.20↔	Sonstr chirurgischer Verschluss der Aorta abdominalis
38.43.28↔	Resektion von sonstigen tiefen Venen d ob Extrem m Ers	38.84.99↔	Sonstiger chirurgischer Verschluss der Aorta, sonstige
38.43.29↔	Resektion von Venen der oberen Extremität mit Ersatz, sonst	38.85.00↔	So chir Verschluss von and thorakalen Gef, n.n.bez.
38.43.99↔	Resektion von Blgef d oberen Extrem mit Ers, sonstige	38.85.10↔	So chir Verschluss von and thorakalen Aa, n.n.bez.
38.61↔	Sonstige Exzision von intrakraniellen Gefässen	38.85.11↔	Sonstiger chirurgischer Verschluss der A. subclavia
38.62↔	Sonstige Exzision von Gefässen an Kopf und Hals	38.85.12↔	Sonstiger chirurgischer Verschluss der A. pulmonalis
38.63.00↔	Sonst Exzision von Gefässen der oberen Extremität, n.n.bez.	38.85.13↔	Sonstr chirurgischer Verschluss des Truncus brachiocephalicus
38.63.10↔	Sonst Exzision von Arterien der oberen Extremität, n.n.bez.	38.85.19↔	So chir Verschluss von and thorakalen Aa, sonstige
38.63.11↔	Sonstige Exzision von Arterien der Hand	38.85.20↔	So chir Verschluss von thorakalen Venen, n.n.bez.
38.63.19↔	Sonst Exzision von Arterien der oberen Extremität, sonst	38.85.21↔	Sonstiger chirurgischer Verschluss der V. cava superior
38.63.20↔	Sonst Exzision von Venen der oberen Extremität, n.n.bez.	38.85.22↔	Sonstiger chirurgischer Verschluss der V. pulmonalis
38.63.21↔	Sonst Exzision von tiefen Venen der oberen Extremität	38.85.23↔	Sonstiger chirurgischer Verschluss der V. subclavia
38.63.29↔	Sonst Exzision von Venen der oberen Extremität, sonst	38.85.28↔	So chir Verschluss von sonst tiefen thorakalen Venen
38.63.99↔	Sonst Exzision von Gefässen der oberen Extremität, sonst	38.85.29↔	So chir Verschluss von thorakalen Venen, sonstige
38.64.00↔	Sonstige Exzision der Aorta, n.n.bez.	38.85.99↔	So chir Verschluss von and thorakalen Gef, sonstige
38.64.10↔	Sonstige Exzision der thorakalen Aorta	38.86.00↔	Sonstiger chir Verschluss von abd Aa, n.n.bez.
38.64.20↔	Sonstige Exzision der Aorta abdominalis	38.86.10↔	Sonstiger chir Verschluss von viszeralen Aa, n.n.bez.
38.64.99↔	Sonstige Exzision der Aorta, sonstige	38.86.11↔	Sonstr chirurgischer Verschluss des Truncus coeliacus
38.65.00↔	Sonstige Exzision von thorakalen Gefässen, n.n.bez.	38.86.12↔	Sonstiger chirurgischer Verschluss der A. gastrica
38.65.10↔	Sonstige Exzision von thorakalen Arterien	38.86.13↔	Sonstiger chirurgischer Verschluss der A. hepatica
38.65.20↔	Sonstige Exzision von thorakalen Venen, n.n.bez.	38.86.14↔	Sonstiger chirurgischer Verschluss der A. lienalis
38.65.21↔	Sonstige Exzision der V. cava superior	38.86.15↔	Sonstiger chirurgischer Verschluss der A. renalis
38.65.22↔	Sonstige Exzision von sonstigen tiefen thorakalen Venen	38.86.16↔	Sonstiger chirurgischer Verschluss der A. mesenterialis
38.65.29↔	Sonstige Exzision von thorakalen Venen, sonstige	38.86.17↔	Sonstiger chirurgischer Verschluss der A. iliaca
38.65.99↔	Sonstige Exzision von thorakalen Gefässen, sonstige	38.86.19↔	Sonstiger chir Verschluss von viszeralen Aa, sonstige
38.66.00↔	Sonstige Exzision von abdominalen Arterien, n.n.bez.	38.86.99↔	Sonstiger chir Verschluss von abd Aa, sonstige
38.66.10↔	Sonstige Exzision von viszeralen Arterien, n.n.bez.	38.87.00↔	Sonstiger chir Verschluss von abd Venen, n.n.bez.
38.66.11↔	Sonstige Exzision des Truncus coeliacus	38.87.10↔	So chir Verschluss von tiefen abd Venen, n.n.bez.

38.87.11↔	Sonstiger chirurgischer Verschluss der V. cava inferior	39.52.20↔	Sonstige Korrektur eines Aneurysmas der Aorta, n.n.bez.
38.87.12↔	So chir Verschl d V. iliaca communis u V. iliaca int	39.52.21↔	S offn Chr Krr Aneur d Art ascndns,d Artbnqns u d thr Art
38.87.19↔	So chir Verschluss von tiefen abd Venen, sonstige	39.52.22↔	Sonstige offen Chir Korrektur eines Aneur der Aort abd
38.87.99↔	Sonstiger chir Verschluss von abd Venen, sonstige	39.52.29↔	Sonstige Korrektur eines Aneurysmas der Aorta, sonstige
38.88↔	Sonstiger chir Verschluss von Aa d unteren Extremität	39.53↔	Verschluss einer arteriovenösen Fistel
39.0x.00↔	Shunt einer systemischen zur Pulmonalarterie, n.n.bez.	39.54.00↔	Re-entry Operation, n.n.bez.
39.0x.10↔	Anast zwischen A. subcl u A. pulmon (BlalockTaussig)	39.54.10↔	Re-entry Operation, thorakale Aorta
39.0x.11↔	Anast zw Aort u A. pulmon dextra (WaterstonCooley)	39.54.20↔	Re-entry Operation, Aorta abdominalis
39.0x.12↔	Anst zw Art dscndns u A. plmn snstr (PttsSmth)	39.54.99↔	Re-entry Operation, sonstige
39.0x.13↔	Anast zwischen A. pulmon sinistra und A. pulmon dextra	39.55↔	Reimplantation eines abrierenden Nierengefässes
39.0x.20↔	Prothesenshunt zwischen A. pulmonalis und Aorta, zentral	39.56.00↔	Plast Rekonstruktion e Blgef m GewPatch, n.n.bez.
39.0x.21↔	Prothesenshunt zwischen A. pulmonalis und Aorta, peripher	39.56.10↔	Plast Reko von Gef an Kopf u Ha m GewPatch, n.n.bez.
39.0x.23↔	Pulmonalarterielles Banding	39.56.11↔	Plastische Rekonstruktion von intrakr Gef m GewPatch
39.0x.24↔	Shunt e systemischen z Pulmonart, DamusKayStanselOp	39.56.12↔	Plastische Rekonstruktion der V. jugularis mit Gewebe-Patch
39.0x.99↔	Shunt einer systemischen zur Pulmonalarterie, sonstige	39.56.19↔	Plast Reko von Gef an Kopf und Ha m GewPatch, so
39.1↔	Intra-abdominaler venöser Shunt	39.56.20↔	Plast Reko von Gef d ob Extrem m GewPatch, n.n.bez.
39.27.00↔	Arteriovenöser Shunt für Hämodialyse, n.n.bez.	39.56.21↔	Plast Rekonstruktion von Aa d ob Extrem m GewPatch
39.27.10↔	AV-Fistel für Hämodialyse	39.56.22↔	Plst Rk d V. sbcl, V. axll u V. brchiocphlc m GwPtch
39.27.11↔	AVFistel mit allogenem oder allopl Material f Hämdi	39.56.23↔	Plast Reko v sonst tief Venen d ob Extrem m GewPatch
39.27.99↔	Arteriovenöser Shunt für Hämodialyse, sonstige	39.56.29↔	Plast Reko von Gef d ob Extrem m GewPatch, sonstige
39.31.00↔	Naht einer Arterie, n.n.bez.	39.56.30↔	Plast Reko von thorakalen Gef m GewPatch, n.n.bez.
39.31.10↔	Naht einer Arterie an Kopf und Hals, n.n.bez.	39.56.31↔	Plastische Rekonstruktion der thorak Aorta mit Gewebe-Patch
39.31.11↔	Naht einer intrakraniellen Arterie	39.56.32↔	Plastische Rekonstruktion der V. pulmonalis mit Gewebe-Patch
39.31.19↔	Naht einer Arterie an Kopf und Hals, sonstige	39.56.33↔	Plastische Rekonstruktion der V. cava sup mit Gewebe-Patch
39.31.20↔	Naht einer Arterie des Oberarms, n.n.bez.	39.56.39↔	Plast Reko von thorakalen Gef m GewPatch, sonstige
39.31.21↔	Naht der A. axillaris	39.56.40↔	Plastische Rekonstruktion abd Aa m GewPatch, n.n.bez.
39.31.22↔	Naht der A. brachialis	39.56.41↔	Plastische Rekonstruktion der abdom Aorta mit Gewebe-Patch
39.31.29↔	Naht einer Arterie des Oberarms, sonstige	39.56.42↔	Plast Rekonstruktion des Truncus coeliacus mit Gewebe-Patch
39.31.30↔	Naht einer Arterie des Unterarms	39.56.43↔	Plastische Rekonstruktion der A. gastrica mit Gewebe-Patch
39.31.40↔	Naht einer Arterie der Hand	39.56.44↔	Plastische Rekonstruktion der A. hepatica mit Gewebe-Patch
39.31.50↔	Naht einer Arterie der unteren Extremität	39.56.45↔	Plastische Rekonstruktion der A. lienalis mit Gewebe-Patch
39.31.60↔	Naht der Aorta, n.n.bez.	39.56.46↔	Plastische Rekonstruktion der A. renalis mit Gewebe-Patch
39.31.61↔	Naht der thorakalen Aorta	39.56.47↔	Plast Rekonstruktion der A. mesenterica mit Gewebe-Patch
39.31.62↔	Naht der abdominalen Aorta	39.56.48↔	Plastische Rekonstruktion der A. iliaca mit Gewebe-Patch
39.31.69↔	Naht der Aorta, sonstige	39.56.49↔	Plastische Rekonstruktion abd Aa m GewPatch, sonstige
39.31.70↔	Naht von sonstigen thorakalen Arterien, n.n.bez.	39.56.50↔	Plast Rekonstruktion abd Venen m GewPatch, n.n.bez.
39.31.71↔	Naht der A. pulmonalis	39.56.51↔	Plast Rekonstruktion der V. cava inferior mit Gewebe-Patch
39.31.72↔	Naht des Truncus brachiocephalicus	39.56.52↔	Plastische Rekonstruktion der V. iliaca mit Gewebe-Patch
39.31.73↔	Naht der A. subclavia	39.56.59↔	Plast Rekonstruktion abd Venen m GewPatch, sonstige
39.31.79↔	Naht von thorakalen Arterien, sonstige	39.56.60↔	Plast Reko von Gef d unt Extrem m GewPatch, n.n.bez.
39.31.80↔	Naht von abdominalen Arterien, n.n.bez.	39.56.61↔	Plast Reko von Aa d unteren Extrem m GewPatch
39.31.81↔	Naht des Truncus coeliacus	39.56.62↔	Plast Reko d V. fem und V.poplitea m GewPatch
39.31.82↔	Naht der A. gastrica	39.56.63↔	Plast Reko v sonst tief Venen d unt Extrem m GewPatch
39.31.83↔	Naht der A. hepatica	39.56.64↔	Plast Reko v oberfl Venen d Oberschenkels m GewPatch
39.31.84↔	Naht der A. lienalis	39.56.69↔	Plast Reko von Gef d unteren Extrem m GewPatch, so
39.31.85↔	Naht der A. renalis	39.56.99↔	Plast Rekonstruktion e Blgef m GewPatch, sonstige
39.31.86↔	Naht der A. mesenterialis	39.57.00↔	Plast Reko m synthetischem Patch Graft, n.n.bez.
39.31.87↔	Naht der A. lumbalis	39.57.10↔	Plst Rk v Gf an Kpf u H m synth Ptch Grft, n.n.bz.
39.31.88↔	Naht der A. iliaca	39.57.11↔	Plast Reko von intrakr Gef m synthetischem Patch Graft
39.31.89↔	Naht von abdominalen Arterien, sonstige	39.57.12↔	Plast Reko v extrk Aa an Kopf u Ha m synth Patch Graft
39.31.99↔	Naht einer Arterie, sonstige	39.57.13↔	Plast Reko d V. jugularis m synthetischem Patch Graft
39.41↔	Stillung einer Blutung nach vaskulärem Eingriff	39.57.19↔	Plast Reko v Gef an Kopf u Ha m synth Patch Graft, so
39.42↔	Revision eines arteriovenösen Shunts zur Hämodialyse	39.57.20↔	Plst Rk v Gf d ob Extrm m synth Ptch Grft, n.n.bz.
39.50.00↔	Angiopl o Athrkt an snst(n) NHzkrgrf(n), n.n.bz.	39.57.21↔	Plast Reko von Aa d ob Extrem m synth Patch Graft
39.50.10↔	Angiopl o Athrkt an snst(n) NHzkrgrf(n) m Blln, n.n.bz.	39.57.22↔	Plst Rk d V. sbcl,V. axll u V. brchiocphlc m synth Ptch Grft
39.50.11↔	Angiopl o Athrkt an snst(n) NHzkrgrf(n) m Enf Blln	39.57.23↔	Plst Rk v snst tief Vv d ob Extrm m synth Ptch Grft
39.50.12↔	Angiopl o Athrkt an snst(n) NHzkrgrf(n) m ctng Blln	39.57.29↔	Plast Reko von Gef d ob Extrem m synth Patch Graft, so
39.50.13↔	Angiopl o Athrkt an snst(n) NHzkrgrf(n) m KryptstieBlln	39.57.30↔	Plast Reko von thor Gef m synth Patch Graft, n.n.bez.
39.50.14↔	Angiopl o Athrkt an snst(n)NHzkrgrf(n)m Drg eltnng Blln	39.57.31↔	Plast Reko d thorakalen Aort m synth Patch Graft
39.50.19↔	Angiopl o Athrkt an snst(n) NHzkrgrf(n) m S Blln	39.57.32↔	Plast Reko d V. pulmon m synthetischem Patch Graft
39.50.20↔	Angiopl Blade Laserangpl an sonst(n) NiHerzkrgef(en)	39.57.33↔	Plast Reko d V. cava superior m synth Patch Graft
39.50.21↔	Angiopl Thrombektomie an sonstigem(n) NiHerzkrgef(en)	39.57.39↔	Plast Reko von thorakalen Gef m synth Patch Graft, so
39.50.99↔	Angiopl o Athrkt an sonst(n) NiHerzkrgef(en), so	39.57.40↔	Plast Reko abd Aa m synth Patch Graft, n.n.bez.
39.51.00↔	Aneurysma-Clipping, n.n.bez.	39.57.41↔	Plast Reko d abd Aort m synthetischem Patch Graft
39.51.11↔	Aneurysma-Clipping intrakraniell	39.57.42↔	Plast Reko d Truncus coeliacus m synth Patch Graft
39.51.99↔	Aneurysma-Clipping, sonstige	39.57.43↔	Plast Reko d A. gastrica m synthetischem Patch Graft
39.52.00↔	Sonstige Korrektur eines Aneurysmas, n.n.bez.	39.57.44↔	Plast Reko d A. hepatica m synthetischem Patch Graft
39.52.10↔	So Korr e Aneur von Blutgefäßen an Kopf u Ha, n.n.bez.	39.57.45↔	Plast Reko d A. lienalis m synthetischem Patch Graft
39.52.11↔	Sonstige Korrektur e Aneur von intrakr Blutgefäßen	39.57.46↔	Plast Reko d A. renalis m synthetischem Patch Graft
39.52.19↔	So Korr e Aneur von Blutgefäßen an Kopf und Ha, so	39.57.47↔	Plast Reko d A. mesenterica m synth Patch Graft

39.57.48↔	Plast Reko d A. iliaca m synthetischem Patch Graft	39.75.10↔	Perktr Gefint,s Gf,Kthtrsystem z Rknlstion v Ttlvrslchlüssn
39.57.49↔	Plast Reko abd Aa m synthetischem Patch Graft, so	39.75.11↔	Prktrnslm Gfntvrntion, S Gf, Rttionsthrmkt
39.57.50↔	Plast Reko abd Venen m synth Patch Graft, n.n.bez.	39.75.12↔	Perktransluminale Gefintervention, so Gef, Laserangpl
39.57.51↔	Plast Reko d V. cava inferior m synth Patch Graft	39.75.13↔	Perktr Gefint,S Gf,AntEmbleSyst(prph o vsclr Gf)
39.57.52↔	Plast Reko d V. iliaca m synthetischem Patch Graft	39.75.14↔	Perktransluminale Gefintervention, so Gef, Atherekt
39.57.59↔	Plast Reko abd Venen m synthetischem Patch Graft, so	39.75.15↔	Perktranslum Gefintervention, so Gef, sel Thrombol
39.57.60↔	Plst Rk v Gf d unt Extrm m synth Ptch Grft, n.n.bz.	39.75.16↔	Prk trnslmnl Gefintrv so Gef, sele Thrbmby, ultraschustz
39.57.61↔	Plast Reko von Aa d unteren Extrem m synth Patch Graft	39.76.00↔	Prkt trnslm endvsk Intrvntion an präzbr (xtkr Gf ,nmbz)
39.57.62↔	Plast Reko d V. fem und V.poplitea m synth Patch Graft	39.76.10↔	Prkt Bllnngiopsie an präzbr(n) (xtkr(n)) Gf(n)
39.57.63↔	Plst Rk v snst tief Vv d unt Extrm m synth Ptch Grft	39.76.20↔	Prkt Bldangiopsie an präzbr(n) (xtkr(n)) Gf(n)
39.57.64↔	Plst Rk v obrfl Vv d Obrschnkls m synth Ptch Grft	39.76.30↔	Prkt Lsrngiopsie an präzbr(n) (xtkr(n)) Gf(n)
39.57.69↔	Plast Reko v Gef d unt Extrem m synth Patch Graft, so	39.76.40↔	Perkut Atherekt an präzerebr(en) (extkr(en)) Gef(en)
39.57.99↔	Plast Reko m synthetischem Patch Graft, sonstige	39.76.50↔	Perkut sel Thrombol an extkr Gef d Kopfes und Halses
39.58↔	Plast Rekonstruktion e Blgef m Patch Graft n.n.bez.	39.76.60↔	Prkt Thrbmkt an präzbr(n) (xtkr(n)) Gf(n), n.n.bz.
39.59.10↔	Transposition von Arterien, n.n.bez.	39.76.61↔	Prkt Rttionsthrmkt an präzbr(n) (xtkr(n)) Gf(n)
39.59.11↔	Transposition der extrakraniellen A. vertebralis	39.76.62↔	Perkutane stentgestützte Thrombektomie an extkr Gef
39.59.12↔	Transposition von sonstigen extkr Aa an Kopf und Hals	39.76.69↔	Prkt Thrbmkt an präzbr(n) (xtkr(n)) Gf(n), s.
39.59.13↔	Transposition von Arterien der oberen Extremität	39.76.70↔	Prkt endvsk Frmdkörperntfmg aus extkr Gf d Kpfs u Hlss
39.59.14↔	Transposition von thorakalen Arterien	39.76.99↔	Prkt trnslm endvsk Intrvntion an präzbr (xtkr Gf),s
39.59.15↔	Transposition der A. gastrica, A. hepatica und A. lienalis	39.77.00↔	Prkt trnslm u endvsk Intrvntion an intrkr(n)Gf(n),nmbz
39.59.16↔	Transposition der A. renalis	39.77.10↔	Perkutane Ballonangioplastie an intrakr(n) Gef(en)
39.59.17↔	Transposition der A. mesenterica	39.77.20↔	Perkutane Bladeangioplastie an intrakr(n) Gef(en)
39.59.18↔	Transposition sonstiger viszeraler Arterien	39.77.30↔	Perkutane Laserangioplastie an intrakr(n) Gef(en)
39.59.19↔	Transposition der A. iliaca	39.77.40↔	Perkutane Atherektomie an intrakraniell(n) Gefäss(en)
39.59.20↔	Transposition von sonstigen abdominalen Arterien	39.77.50↔	Perkutane selektive Thrombolyse von intrakr(n) Gef(en)
39.59.21↔	Transposition von Arterien der unteren Extremität	39.77.60↔	Perkut Thrombektomie an intrakr(n) Gef(en), n.n.bez.
39.59.29↔	Transposition von Arterien, sonstige	39.77.61↔	Perkutane Rotationsthrmbektomie an intrakr(n) Gef(en)
39.59.30↔	Sonstige Plast Reko von Gef an Kopf und Ha, n.n.bez.	39.77.62↔	Perkut stentgestützte Thrombekt an intrakr(n) Gef(en)
39.59.31↔	Sonstige plastische Rekonstruktion e intrakr Gefässes	39.77.69↔	Perkutane Thrombektomie an intrakr(n) Gef(en),sonstige
39.59.32↔	Sonstige Plast Rekonstruktion d extkr A. vertebralis	39.77.70↔	Prkt endvsk Frmdkörperntfmg aus intrkr(n) Gf(n)
39.59.33↔	So Plast Reko von extkr Aa an Kopf und Ha, so	39.77.99↔	Prkt trnslm endvsk Intrvntion an intrkr(n) Gf(n), s
39.59.34↔	Sonstige plastische Rekonstruktion der V. jugularis	39.8x.00↔	Op a Glom carot, Sin caroticus u and Paraggl, n.n.bez.
39.59.39↔	Sonstige Plast Reko von Gef an Kopf und Ha, sonstige	39.8x.10↔	Exploration des Glomus caroticum und anderer Paraganglien
39.59.40↔	Sonstige Plast Reko von Gef d ob Extrem, n.n.bez.	39.8x.11↔	Exzision des Glomus caroticum und anderer Paraganglien
39.59.41↔	Sonstige plastische Rekonstruktion von Aa d ob Extrem	39.8x.20↔	Implnt o Erstz e Implsgnrtrs z Aktivierng d Brflfx
39.59.42↔	S Plst Rk d V. sbcl, V. axill u V. brchiocphlc	39.8x.21↔	Rv (h Wchs) e Implsgnrtrs z Aktivierng d Brflfx
39.59.48↔	So Plast Reko von sonstigen tiefen Venen d ob Extrem	39.8x.22↔	Entf e Impulsgenerators zur Aktivierung d Baroreflexes
39.59.49↔	Sonstige Plast Reko von Gef d ob Extrem, sonstige	39.8x.30↔	Implnt o Erstz e (v) Elktrd(n) z Aktivierng d Brflfx
39.59.50↔	Sonstige Plast Reko von thorakalen Gef, n.n.bez.	39.8x.31↔	Rv (h Wchs) e (v) Elktrd(n) z Aktivierng d Brflfx
39.59.51↔	Sonstige plastische Rekonstruktion der thorakalen Aorta	39.8x.32↔	Entf e (v) Elektrod(n) zur Aktivierung d Baroreflexes
39.59.52↔	Sonstige plastische Rekonstruktion der A. pulmonalis	39.8x.99↔	Op a Glom carot, Sin caroticus und and Paraggl, so
39.59.53↔	Sonstige Plast Reko von thorakalen Aa, sonstige	39.90.00↔	Enstz v prph Gfstnt(s) oh MdFreistzng, n.n.bez.
39.59.54↔	Sonstige plastische Rekonstruktion der V. pulmonalis	39.90.10↔	Einsetz von Gefässst i nichtKard Gef, bare Stents
39.59.55↔	Sonstige plastische Rekonstruktion der V. cava superior	39.90.11↔	Enstz v Gefässst i NKrd Gf, biorsrbier Stnt
39.59.59↔	Sonstige Plast Reko von thorakalen Gef, sonstige	39.90.12↔	Enstz v Gefässst i NKrd Gf, Grsslmg Stnt n.n.bz.
39.59.60↔	Sonstige Plast Rekonstruktion von abd Aa, n.n.bez.	39.90.13↔	Enstz v Gefässst i NKrd Gf, Grsslmg Stnt ungcvr
39.59.61↔	Sonst plastische Rekonstruktion der abdominalen Aorta	39.90.14↔	Enstz v Gefässst i NKrd Gf, Grsslmg Stnt gcvrd
39.59.62↔	Sonst plastische Rekonstruktion des Truncus coeliacus	39.90.15↔	Eins v Gefässst i NKrd Gf,cvrd Stnt(Stntgrj) Nianeurysmtschn Gf
39.59.63↔	Sonstige plastische Rekonstruktion der A. gastrica	39.90.16↔	Eins v Gefässst i nchtkrdial Gf,gcvrt StntGrfts m bioaktvr Obrfl
39.59.64↔	Sonstige plastische Rekonstruktion A. hepatica	39.90.19↔	Einsetz von Gefässst i nichtKard Gef, sonstige Stents
39.59.65↔	Sonstige plastische Rekonstruktion der A. lienalis	39.90.30↔	Enstz v übrlng Stnt (>10 cm) i NKrd Gf, n.n.bz.
39.59.66↔	Sonstige plastische Rekonstruktion der A. renalis	39.90.31↔	Einsetz v überlange bare Stent (>10 cm) i niKard Gef
39.59.67↔	Sonstige plastische Rekonstruktion der A. mesenterica	39.90.32↔	Enstz v übrlng cvrd Stnt (>10 cm) i niKrd Gf
39.59.68↔	Sonstige plastische Rekonstruktion der A. iliaca	39.90.39↔	Einsetz von überlange Stent (>10 cm) i niKard Gef, So
39.59.69↔	Sonstige Plast Rekonstruktion von abd Aa, sonstige	39.99.00↔	Sonstige Operationen an Blutgefässen, n.n.bez.
39.59.70↔	Sonstige Plast Rekonstruktion von abd Venen, n.n.bez.	39.99.10↔	Aortopexie
39.59.71↔	Sonstige plastische Rekonstruktion der V. cava inferior	39.99.20↔	Operationen bei kongenitalen Gefäßanomalien, n.n.bez.
39.59.72↔	Sonstige plastische Rekonstruktion der V. iliaca	39.99.21↔	Op b kngntlr Anmie d Artsthms(Stns) o b untrbr Artbngn
39.59.79↔	Sonstige Plast Rekonstruktion von abd Venen, sonstige	39.99.22↔	Op b kong Anom d A. o V. pulmonalis o b A. lusoria
39.59.80↔	Sonstige Plast Reko von Gef d unteren Extrem, n.n.bez.	39.99.23↔	Operationen bei kongenitalen Anomalien der V. cava
39.59.81↔	Sonstige Plast Rekonstruktion von Aa d unteren Extrem	39.99.24↔	Op b kong Kollateralgefässen und Unifokalisierung
39.59.82↔	Sonstige plastische Rekonstruktion der V. femoralis	39.99.30↔	Kathinterv Verschluss d Duct arterios Botalli, n.n.bez
39.59.83↔	Sonstige plastische Rekonstruktion der V. poplitea	39.99.31↔	Kathinterv Verschluss d Duct arterios Botalli, m Coil
39.59.88↔	So Plast Reko von sonst tiefen Venen d unteren Extrem	39.99.32↔	Kthntrv Vrschl d Dct artrios Btll, m AmpltzDctOccldr
39.59.89↔	Sonstige Plast Reko von Gef d unteren Extrem, sonstige	39.99.38↔	Kathinterv Verschluss d Duct arterios Botalli, So
39.59.90↔	Sonstige Plast Reko e Gefässes, Venenklappenplastik	39.99.39↔	Operationen bei sonstigen kongenitalen Gefäßanomalien
39.75.01↔	Perktr Gefint,Frmdkntf m Brgkthtr,Körbchnkthtr,etc.	39.99.99↔	Sonstige Operationen an Blutgefässen, sonstige

Prozedur F59-2

39.75.20†↔ Prk trnsmnl Gefintrv so Gef, kthgstz Rdfqzab ü A.rena

Prozedur F59-339.50.14↔ Angiopl o Athrkt an snst(n)Nhrzkrgrf(n)m Drg eltnng Blin
39.75.11↔ Prktrnslm Gfntrvntion, S Gf, Rttionsthmrkt

39.76.61↔ Prkt Rttionsthmrkt an präzbr(n) (xtkr(n)) Gf(n)

39.77.61↔ Perkutane Rotationsthrombektomie an intrakr(n) Gef(en)

ADRG F60**Akuter Myokardinfarkt ohne invasive kardiologische Diagnostik**

Hauptdiagnose in Tabelle F60-1

DRG F60A**Akuter Myokardinfarkt ohne invasive kardiologische Diagnostik mit äusserst schweren CC**

PCCL > 3

DRG F60B**Akuter Myokardinfarkt ohne invasive kardiologische Diagnostik****Hauptdiagnose F60-1**

I21.0	Akuter transmuraler Myokardinfarkt Vorderwand	I21.9	Akuter Myokardinfarkt, nnbez
I21.1	Akuter transmuraler Myokardinfarkt Hinterwand	I22.0	Rezidivierender Myokardinfarkt Vorderwand
I21.2	Akuter transmuraler Myokardinf an sonst Lok	I22.1	Rezidivierender Myokardinfarkt Hinterwand
I21.3	Akuter transmuraler Myokardinf an nnbez Lok	I22.8	Rezidivierender Myokardinfarkt an sonst Lok
I21.4	Akuter subendokardialer Myokardinfarkt	I22.9	Rezidivierender Myokardinfarkt an nnbez Lok

ADRG F61**Infektiöse Endokarditis**

Hauptdiagnose in Tabelle F61-1

DRG F61A**Infektiöse Endokarditis mit komplizierender Diagnose oder komplizierender Prozedur**

Nebendiagnose in Tabelle F61-2 oder Komplizierende Prozeduren oder Nebendiagnose in Tabelle F61-3

DRG F61B**Infektiöse Endokarditis****Hauptdiagnose F61-1**

B37.6	Candida-Endokarditis	I33.9	Akute Endokarditis, nicht näher bezeichnet
I01.1	Akute rheumatische Endokarditis	I38	Endokarditis, Herzklappe nnbez
I33.0	Akute und subakute infektiöse Endokarditis		

Nebendiagnose F61-2

I51.4	Myokarditis, nnbez	I74.3	Embolie u Thrombose Arterien unt Extremitäten
I61.0	Intrazereb Blutung Großhirnhemisphäre, subkortikal	I74.4	Embolie u Thrombose Extremitätenarterien, nnbez
I61.1	Intrazereb Blutung Großhirnhemisphäre, kortikal	I74.5	Embolie u Thrombose A iliaca
I61.2	Intrazereb Blutung Großhirnhemisphäre, nnbez	M86.00	Akute hämatogene Osteomyelitis, mehrere Lok
I61.3	Intrazerebrale Blutung Hirnstamm	M86.01	Akute hämatogene Osteomyelitis Schulterregion
I61.4	Intrazerebrale Blutung Kleinhirn	M86.02	Akute hämatogene Osteomyelitis Oberarm
I61.5	Intrazerebrale intraventrikuläre Blutung	M86.03	Akute hämatogene Osteomyelitis Unterarm
I61.6	Intrazerebrale Blutung an mehreren Lok	M86.04	Akute hämatogene Osteomyelitis Hand
I66.0	Verschluß u Stenose A cerebri media	M86.05	Akute hämatogene Osteomyelitis Becken/OS
I66.1	Verschluß u Stenose A cerebri anterior	M86.06	Akute hämatogene Osteomyelitis Unterschenkel
I66.2	Verschluß u Stenose A cerebri posterior	M86.07	Akute hämatogene Osteomyelitis Knöchel/Fuß
I66.3	Verschluß u Stenose Aa Cerebelli	M86.08	Akute hämatogene Osteomyelitis, sonst Lok
I66.4	Verschluß u Sten mehr u bds zereb Aa	M86.09	Akute hämatogene Osteomyelitis, nnbez Lok
I66.8	Verschluß u Sten sonst zereb A	M86.10	Sonstige akute Osteomyelitis, mehrere Lok
I66.9	Verschluß u Sten nnbez zereb A	M86.11	Sonstige akute Osteomyelitis Schulterregion
I74.0	Embolie u Thrombose Aorta abdominalis	M86.12	Sonstige akute Osteomyelitis Oberarm
I74.1	Embolie u Thrombose so u nnbez Abschnitte Aorta	M86.13	Sonstige akute Osteomyelitis Unterarm
I74.2	Embolie u Thrombose Arterien ob Extremitäten	M86.14	Sonstige akute Osteomyelitis Hand

M86.15	Sonstige akute Osteomyelitis Becken/Oberschenkel	M86.63	Sonstige chron Osteomyelitis Unterarm
M86.16	Sonstige akute Osteomyelitis Unterschenkel	M86.64	Sonstige chron Osteomyelitis Hand
M86.17	Sonstige akute Osteomyelitis Knöchel/Fuß	M86.65	Sonstige chron Osteomyelitis Becken/Oberschenkel
M86.20	Subakute Osteomyelitis, mehrere Lokalisationen	M86.66	Sonstige chron Osteomyelitis Unterschenkel
M86.21	Subakute Osteomyelitis Schulterregion	M86.67	Sonstige chron Osteomyelitis Knöchel/Fuß
M86.22	Subakute Osteomyelitis Oberarm	M86.80	Sonstige Osteomyelitis, mehrere Lokalisationen
M86.23	Subakute Osteomyelitis Unterarm	M86.81	Sonstige Osteomyelitis Schulterregion
M86.24	Subakute Osteomyelitis Hand	M86.82	Sonstige Osteomyelitis Oberarm
M86.25	Subakute Osteomyelitis Beckenregion/Oberschenkel	M86.83	Sonstige Osteomyelitis Unterarm
M86.26	Subakute Osteomyelitis Unterschenkel	M86.84	Sonstige Osteomyelitis Hand
M86.27	Subakute Osteomyelitis Knöchel/Fuß	M86.85	Sonstige Osteomyelitis Beckenregion/Oberschenkel
M86.30	Chron multifokale Osteomyelitis, mehrere Lok	M86.86	Sonstige Osteomyelitis Unterschenkel
M86.31	Chron multifokale Osteomyelitis Schulterregion	M86.87	Sonstige Osteomyelitis Knöchel/Fuß
M86.32	Chron multifokale Osteomyelitis Oberarm	M86.90	Osteomyelitis, nnbez, mehrere Lokalisationen
M86.33	Chron multifokale Osteomyelitis Unterarm	M86.91	Osteomyelitis, nnbez, Schulterregion
M86.34	Chron multifokale Osteomyelitis Hand	M86.92	Osteomyelitis, nnbez, Oberarm
M86.35	Chron multifokale Osteomyelitis Becken/Oberschenkel	M86.93	Osteomyelitis, nnbez, Unterarm
M86.36	Chron multifokale Osteomyelitis Unterschenkel	M86.94	Osteomyelitis, nnbez, Hand
M86.37	Chron multifokale Osteomyelitis Knöchel/Fuß	M86.95	Osteomyelitis, nnbez, Beckenregion/Oberschenkel
M86.40	Chron Osteomyelitis m Fistel, mehrere Lok	M86.96	Osteomyelitis, nnbez, Unterschenkel
M86.41	Chron Osteomyelitis m Fistel, Schulterregion	M86.97	Osteomyelitis, nnbez, Knöchel/Fuß
M86.42	Chron Osteomyelitis m Fistel, Oberarm	T82.7	Infekt/entzündl Rkt d so Gerät/Impl/Transpl in Herz Gefäß
M86.43	Chron Osteomyelitis m Fistel, Unterarm	U80.0	Staph aur m Res gg Oxac/GlykP-AB/Chinol/StrGr/Oxazol
M86.44	Chron Osteomyelitis m Fistel, Hand	U80.1	Strept pneu m Res gg Peniz/Oxac/MakLid-AB/Oxazol/StrGr
M86.45	Chron Osteomyelitis m Fistel, Becken/Oberschenkel	U80.2	Ent faecal m Res gg GlykP-AB, Oxazol, m H-L-AmGI-R
M86.46	Chron Osteomyelitis m Fistel, Unterschenkel	U80.3	Ent faecium m Res gg GlykP-AB/OxZ/StrGr, m H-L-AmGI-R
M86.47	Chron Osteomyelitis m Fistel, Knöchel/Fuß	U80.4	Esch/Klebs/Prot m Res Chinol/CbP/Amik/ßLakAB [ESBLRes]
M86.50	Sonst chron hämatogene Osteomyelitis, mehrere Lok	U80.5	Enterob, Citrob u Serrat m Res gg Carbap, Chinol u Amik
M86.51	Sonst chron hämatogene Osteomyelitis Schulterregion	U80.6	Ps aer u and NFerm m Res gg CbP/Chinol/Amik/Ceftu/Pip/Taz
M86.52	Sonst chron hämatogene Osteomyelitis Oberarm	U80.7	Burkh u Stenotr m Res gg Chinol/Amik/Ceftaz/Pip/Cotr
M86.53	Sonst chron hämatogene Osteomyelitis Unterarm	U81	Bakter m Multiresist gg Antibiot
M86.54	Sonst chron hämatogene Osteomyelitis Hand	U82.0	Mycobact tubercul m Resist gg ein/mehr Erstrangmed
M86.55	Sonst chron hämatogene Osteomyelitis Becken/OS	U82.1	Multi-Drug Resistant Tuberculosis [MDR-TB]
M86.56	Sonst chron hämatogene Osteomyelitis Unterschenkel	U82.2	Atyp Mykobakt/Nocardia m Res gg ein/mehr Erstrangmed
M86.57	Sonst chron hämatogene Osteomyelitis Knöchel/Fuß	U83	Candida m Res gg Fluconaz od Voriconaz
M86.60	Sonstige chron Osteomyelitis, mehrere Lok	U84	Herpesviren m Res gg Virustat
M86.61	Sonstige chron Osteomyelitis Schulterregion	U85	HI-Virus m Res gg Virustat od Proteinaseinhibit
M86.62	Sonstige chron Osteomyelitis Oberarm		

Nebendiagnose F61-3

T86.00	Versagen Transplantat hämatopoetischer Stammzellen	T86.50	Durchblutungsstörung eines Hauttransplantates
T86.01	Akute Graft-versus-host-Krankheit, Grad I und II	T86.51	Nekrose eines Hauttransplantates
T86.02	Akute Graft-versus-host-Krankheit, Grad III und IV	T86.52	Verlust eines Hauttransplantates
T86.03	Chronische Graft-versus-host-Krankheit, begrenzte Form	T86.59	Sonst u nnbez Versagen u Abstoßung Hauttransplantat
T86.04	Chronische Graft-versus-host-Krankheit, ausgeprägte Form	T86.81	Versagen u Abstoßung Lungentransplantat
T86.09	Graft-versus-host-Krankheit, nicht näher bezeichnet	T86.82	Versagen u Abstoßung Pankreastretransplantat
T86.10	Akute Funktionsverschlechterung eines Nierentransplantates	T86.83	Versag u Abstoß Hornhauttransplant Auge
T86.11	Chron Funktionsverschlechterung eines Nierentransplantates	T86.88	Versagen u Abstoßung, so transplant Organe u Gewebe
T86.12	Verzögerte Aufnahme der Transplantatfunktion	T86.9	Versagen u Abstoßung, nnbez transplant Organ u Gewebe
T86.19	Sonst u nnbez FunkStör, Versagen u Abstoß Nierentranspl	Z94.0	Zustand nach Nierentransplantation
T86.2	Versagen und Abstoßung eines Herztransplantates	Z94.1	Zustand nach Herztransplantation
T86.3	Versagen und Abstoßung eines Herz-Lungen-Transplantates	Z94.2	Zustand nach Lungentransplantation
T86.40	Akute Funktionsverschlechterung eines Lebertransplantates	Z94.3	Zustand nach Herz-Lungen-Transplantation
T86.41	Chron Funktionsverschlechterung eines Lebertransplantates	Z94.4	Zustand nach Lebertransplantation
T86.49	Sonst u nnbez FunkStör/Versagen/Abstoßung Lebertranspl	Z94.81	Z n hämatopoet StammzTx m ggw ImmSuppres

ADRG F62

Herzinsuffizienz und Schock

Hauptdiagnose in Tabelle F62-1

DRG F62A

Herzinsuffizienz und Schock mit äusserst schweren CC, mit Dialyse oder Reanimation oder komplizierender Diagnose

PCCL > 3 und (Dialyse oder Prozedur in Tabelle F62-3 oder mindestens eine Diagnose in Tabelle F62-2)

DRG F62B**Herzinsuffizienz und Schock mit äusserst schweren CC**

PCCL > 3

DRG F62C**Herzinsuffizienz und Schock****Hauptdiagnose F62-1**

I11.00	Hypertens HerzKH m (kongest) Herzinsuff, oA hypert Kris	I50.11	Linksherzinsuff, oh Beschw
I11.01	Hypert HerzKH m (kongest) Helnsuff, m Ang hypert Kris	I50.12	Linksherzinsuff, m Beschw b stärk Belast
I13.00	Hypertens He-/NierKH m (kgst) Herzinsuff, oA hypert Kris	I50.13	Linksherzinsuff, m Beschw b leichter Belast
I13.01	Hypert He-/NierKH m (kgst) Herzinsuff, m Ang hypert Kris	I50.14	Linksherzinsuff, m Beschw i Ruhe
I13.20	Hypert He-/NierKH m (kgst) He-/NierInsuff, oA hypertens Kris	I50.19	Linksherzinsuffiz, nnbez
I13.21	Hypert He-/NierKH m (kgst) Helnsuff u NI, m Ang hypert Kris	I50.9	Herzinsuffizienz, nnbez
I50.00	Prim Rechtsherzinsuff	J81	Lungenödem
I50.01	Sek Rechtsherzinsuff	R57.0	Kardiogener Schock

Diagnose F62-2

A01.0	Typhus abdominalis	B41.7	Disseminierte Parakokzidioidomykose
A01.1	Paratyphus A	B42.7	Disseminierte Sporotrichose
A01.2	Paratyphus B	B44.7	Disseminierte Aspergillose
A01.3	Paratyphus C	B45.7	Disseminierte Kryptokokkose
A02.1	Salmonellensepsis	B46.4	Disseminierte Mukormykose
A19.0	Akute Miliartuberkulose einer einzel nbez Lokalisation	B50.8	Sonst schwere Formen od Komplikat der Malaria tropica
A19.1	Akute Miliartuberkulose mehrerer Lokalisationen	B51.0	Malaria tertiana mit Milzruptur
A19.2	Akute Miliartuberkulose, nnbez	B52.8	Malaria quartana mit sonstigen Komplikationen
A19.8	Sonstige Miliartuberkulose	B55.0	Viszerale Leishmaniose
A19.9	Miliartuberkulose, nnbez	I46.0	Herzstillstand m erfolgreicher Wiederbelebung
A20.7	Pestsepsis	I47.2	Ventrikuläre Tachykardie
A21.7	Generalisierte Tularämie	I49.0	Kammerflattern u Kammerflimmern
A22.7	Milzbrandsepsis	M02.30	Reiter-Krankheit, mehrere Lokalisationen
A24.0	Rotz	M02.31	Reiter-Krankheit Schulterregion
A24.1	Akute oder fulminante Melioidose	M02.32	Reiter-Krankheit Oberarm
A26.7	Erysipelothrix-Sepsis	M02.33	Reiter-Krankheit Unterarm
A27.0	Leptospirosis icterohaemorrhagica [Weil-Krankheit]	M02.34	Reiter-Krankheit Hand
A32.7	Listeriensepsis	M02.35	Reiter-Krankheit Beckenregion/Oberschenkel
A39.1	Waterhouse-Friderichsen-Syndrom	M02.36	Reiter-Krankheit Unterschenkel
A39.2	Akute Meningokokkensepsis	M02.37	Reiter-Krankheit Knöchel/Fuß
A39.3	Chronische Meningokokkensepsis	M02.38	Reiter-Krankheit, sonstige Lokalisation
A39.4	Meningokokkensepsis, nnbez	M02.39	Reiter-Krankheit, nnbez Lokalisationen
A39.8	Sonstige Meningokokkeninfektionen	M02.90	Reaktive Arthritis, nnbez, mehrere Lok
A39.9	Meningokokkeninfektion, nnbez	M02.91	Reaktive Arthritis, nnbez, Schulterregion
A40.0	Sepsis durch Streptokokken, Gruppe A	M02.92	Reaktive Arthritis, nnbez, Oberarm
A40.1	Sepsis durch Streptokokken, Gruppe B	M02.93	Reaktive Arthritis, nnbez, Unterarm
A40.2	Sepsis durch Streptokokken, Gruppe D	M02.94	Reaktive Arthritis, nnbez, Hand
A40.3	Sepsis durch Streptococcus pneumoniae	M02.95	Reaktive Arthritis, nnbez, Beckenreg/Oberschenkel
A40.8	Sonst Sepsis durch Streptokokken	M02.96	Reaktive Arthritis, nnbez, Unterschenkel
A40.9	Sepsis durch Streptokokken, nicht näher bezeichnet	M02.97	Reaktive Arthritis, nnbez, Knöchel/Fuß
A41.0	Sepsis durch Staphylococcus aureus	M02.98	Reaktive Arthritis, nnbez, sonstige Lokalisation
A41.1	Sepsis durch sonstige näher bezeichnete Staphylokokken	M02.99	Reaktive Arthritis, nnbez, nnbez Lokalisationen
A41.2	Sepsis durch nnbez Staphylokokken	M03.00	Arthritis nach MeningokInf, mehrere Lok
A41.3	Sepsis durch Haemophilus influenzae	M03.01	Arthritis nach MeningokInf Schulterregion
A41.4	Sepsis durch Anaerobier	M03.02	Arthritis nach MeningokInf Oberarm
A41.51	Sepsis durch Escherichia coli [E coli]	M03.03	Arthritis nach MeningokInf Unterarm
A41.52	Sepsis durch Pseudomonas	M03.04	Arthritis nach MeningokInf Hand
A41.58	Sepsis durch sonstige gramnegative Erreger	M03.05	Arthritis nach MeningokInf Becken/Oberschenkel
A41.8	Sonstige nbez Sepsis	M03.06	Arthritis nach MeningokInf Unterschenkel
A41.9	Sepsis, nnbez	M03.07	Arthritis nach MeningokInf Knöchel/Fuß
A42.7	Aktinomykotische Sepsis	M03.08	Arthritis nach MeningokInf, sonst Lok
A44.0	Systemische Bartonellose	M03.09	Arthritis nach Meningokokkeninfektion, nnbez Lok
A48.0	Gasbrand [Gasödem]	M06.90	Chronische Polyarthrit, nnbez, mehrere Lok
A48.3	Syndrom des toxischen Schocks	M06.91	Chronische Polyarthrit, nnbez, Schulterregion
A78	Q-Fieber	M06.92	Chronische Polyarthrit, nnbez, Oberarm
B00.7	Disseminierte Herpesvirus-KH	M06.93	Chronische Polyarthrit, nnbez, Unterarm
B37.7	Candida-Sepsis	M06.94	Chronische Polyarthrit, nnbez, Hand
B38.7	Disseminierte Kokzidioidomykose	M06.95	Chronische Polyarthrit, nnbez, Beckenregion/OS
B39.3	Disseminierte Histoplasmose durch Histoplasma capsulatum	M06.96	Chronische Polyarthrit, nnbez, Unterschenkel

M06.97	Chronische Polyarthritis, nnbez, Knöchel/Fuß	M45.00	Spondylitis ankylosans, mehrere Lok WS
M06.98	Chronische Polyarthritis, nnbez, sonst Lok	M45.01	Spondylitis ankylosans, Okzipito-Atlanto-Axialbereich
M06.99	Chronische Polyarthritis, nnbez Lok	M45.02	Spondylitis ankylosans, Zervikalbereich
M07.30	Sonstige psoriatische Arthritiden, mehrere Lok	M45.03	Spondylitis ankylosans, Zervikothorakalbereich
M07.31	Sonstige psoriatische Arthritiden Schulterregion	M45.04	Spondylitis ankylosans, Thorakalbereich
M07.32	Sonstige psoriatische Arthritiden Oberarm	M45.05	Spondylitis ankylosans, Thorakolumbalbereich
M07.33	Sonstige psoriatische Arthritiden Unterarm	M45.06	Spondylitis ankylosans, Lumbalbereich
M07.34	Sonstige psoriatische Arthritiden Hand	M45.07	Spondylitis ankylosans, Lumbosakralbereich
M07.35	Sonstige psoriatische Arthritiden Beckenreg/OS	M45.08	Spondylitis ankylosans, Sakral-/Sakrokokzygealbereich
M07.36	Sonstige psoriatische Arthritiden Unterschenkel	M45.09	Spondylitis ankylosans, nnbez Lokalisation
M07.37	Sonstige psoriatische Arthritiden Knöchel/Fuß	N17.0	Akutes Nierenversagen m Tubulusnekrose
M07.38	Sonstige psoriatische Arthritiden, sonst Lok	N17.1	Akutes Nierenversagen m akuter Rindennekrose
M07.39	Sonstige psoriatische Arthritiden, nnbez Lok	N17.2	Akutes Nierenversagen m Marknekrose
M30.0	Panarteriitis nodosa	N17.8	Sonstiges akutes Nierenversagen
M30.1	Panarteriitis m Lungenbeteiligung	N17.9	Akutes Nierenversagen, nnbez
M30.3	Mukokutanes Lymphknotensynd [Kawasaki-KH]	P35.2	Angeborene Infektion d Herpesviren [Herpes simplex]
M31.3	Wegener-Granulomatose	P37.2	Neugeborenenlisteriose (disseminiert)
M31.4	Aortenbogen-Syndrom [Takayasu-Syndrom]	R57.1	Hypovolämischer Schock
M32.0	AM-induz systemischer Lupus erythematodes	R57.2	Septischer Schock
M32.1	Syst Lupus erythematodes m Bet Org/Organsyst	R57.8	Sonstige Formen Schock
M32.8	Sonst Formen syst Lupus erythematodes	R65.0	Syst inflam Response-Synd [SIRS] infek o Organkomp
M32.9	Systemischer Lupus erythematodes, nnbez	R65.1	Syst inflam Response-Synd [SIRS] infek m Organkomp
M33.2	Polymyositis	R65.2	Syst inflam Response-Synd [SIRS] ni-infekt o Organkomp
M34.0	Progressive systemische Sklerose	R65.3	Syst inflam Response-Synd [SIRS] ni-infekt m Organkomp
M35.0	Sicca-Syndrom [Sjögren-Syndrom]	R65.9	System inflamm Response-Synd [SIRS], nnbez
M35.1	Sonstige Overlap-Syndrome	Z01.80	Abklärung Disposition für maligne Herzrhythmusstörungen
M35.2	Behçet-KH		

Prozedur F62-3

99.60†↔	Kardiopulmonale Reanimation, n.n.bez.	99.65†↔	Akt Bh e Adpttionsstörg b Neug (sg. Pmär Reanmtion)
99.63†↔	Aussere Herzmassage		

ADRG F63 Venenthrombose

Hauptdiagnose in Tabelle F63-1

DRG F63A Venenthrombose mit schweren CC

PCCL > 2

DRG F63B Venenthrombose

Hauptdiagnose F63-1

180.0	Thrombose Phlebitis Thrombophleb oberfl Gefäß unt Extr	180.88	Thrombose Phlebitis Thrombophleb sonst Lok
180.1	Thrombose Phlebitis Thrombophleb V femoralis	180.9	Thrombose Phlebitis Thrombophlebitis nnbez Lok
180.20	Thrombose Phlebitis Thrombophleb Beckenvenen	182.2	Embolie u Thrombose V cava
180.28	Thrombose Phlebitis Thrombophleb so tiefer Gef unt Extr	182.80	Embolie u Thrombose Milzvene
180.3	Thrombose Phlebitis Thrombophleb unt Extr, nnbez	182.88	Embolie u Thrombose sonstiger nbez Venen
180.80	Thrombose Phlebitis Thrombophleb oberfl Gefäß obere Extr	182.9	Embolie u Thrombose nnbez Vene
180.81	Thrombose Phlebitis Thrombophleb tiefer Gefäß obere Extr	187.01	Postthrombotisches Syndrom mit Ulzeration

ADRG F64 Hautulkus bei Kreislaufferkrankungen

Hauptdiagnose in Tabelle F64-1

DRG F64Z Hautulkus bei Kreislaufferkrankungen

Hauptdiagnose F64-1

183.0	Varizen untere Extremitäten mit Ulzerat	183.2	Varizen unt Extremitäten m Ulzerat u Entzündung
-------	---	-------	---

05
F63

ADRG F65**Periphere Gefässkrankheiten mit komplexer Diagnose und äusserst schweren CC**

Hauptdiagnose in Tabelle F65-1 und PCCL > 3

DRG F65Z**Periphere Gefässkrankheiten mit komplexer Diagnose und äusserst schweren CC****Hauptdiagnose F65-1**

E10.50	Prim insabh DM [T-1-Diab] m periph vask Kompl, n entgl b	I71.3	Aneurysma Aorta abdominalis, rupturiert
E10.51	Prim insabh DM [T-1-Diab] m periph vask Kompl, entgl bez	I71.6	Aortenaneurysma, thorakoabdominal, oh Ang einer Ruptur
E11.50	N prim insabh DM [T-2-Diab] m periph vask Kompl, n entgl bez	I73.1	Thrombangiitis obliterans [Endangiitis v-Winiwarter-Buerger]
E11.51	N prim insabh DM [T-2-Diab] m periph vask Kompl, entgl b	I73.8	Sonstige nbez periphere GefäßKH
E12.50	DM iVm Fehl-/Mangelernähr m periph vask Kompl, n entgl b	I73.9	Periphere GefäßKH, nnbez
E12.51	DM iVm Fehl-/Mangelernähr m periph vask Kompl, entgl bez	I74.2	Embolie u Thrombose Arterien ob Extremitäten
E13.50	So nbez Diab mell m periph vask Kompl, n entgl bez	I74.3	Embolie u Thrombose Arterien unt Extremitäten
E13.51	So nbez Diab mell m periph vask Kompl, entgl bez	I74.9	Embolie u Thrombose nnbez Arterie
E14.50	Nnbez Diab mell m periph vask Kompl, n entgl bez	I77.5	Arteriennekrose
E14.51	Nnbez Diab mell m periph vask Kompl, entgl bez	I77.8	Sonstige nbez KH Arterien u Arteriolen
I70.23	Atheroskl ExtremitätArt: Becken-Bein-Typ, mit Ulzeration	I83.1	Varizen untere Extremitäten m Entzündung
I70.24	Atheroskl ExtremitätArt: Becken-Bein-Typ, mit Gangrän	I86.0	Sublinguale Varizen
I71.01	Dissektion Aorta thoracica, ohne Angabe einer Ruptur	I86.4	Magenvarizen
I71.03	Dissektion Aorta, thorakoabdominal, oh Angabe einer Ruptur	I86.8	Varizen sonstiger nbez Lok
I71.05	Dissektion Aorta thoracica, rupturiert	I87.1	Venenkompression
I71.07	Dissektion Aorta, thorakoabdominal, rupturiert	R02	Gangrän, aonkl
I71.2	Aneurysma Aorta thoracica, oh Angabe einer Ruptur		

ADRG F66**Koronararteriosklerose ohne äusserst schwere CC**

Hauptdiagnose in Tabelle F66-1

DRG F66Z**Koronararteriosklerose ohne äusserst schwere CC****Diagnose F66-1**

I20.8	Sonstige Formen Angina pectoris	I25.6	Stumme Myokardischämie
I20.9	Angina pectoris, nnbez	I25.8	Sonst Formen chron ischämischen HerzKH
I25.0	Atheroskler Herz-Kreislauf-KH, so beschrieben	I25.9	Chronische ischämische HerzKH, nnbez
I25.10	Atheroskl HerzKH, oh hämodyn wirks Sten	I51.6	Herz-Kreislauf-KH, nnbez
I25.11	Atheroskl HerzKH, 1-Gefäßkrank	I51.7	Kardiomegalie
I25.12	Atheroskl HerzKH, 2-Gefäßkrank	I51.8	Sonstige ungenau bez HerzKH
I25.13	Atheroskl HerzKH, 3-Gefäßkrank	I51.9	HerzKH, nnbez
I25.14	Atheroskl HerzKH, Sten li Hauptstamm	I87.8	Sonstige nbez Venenkrankheiten
I25.15	Atheroskl HerzKH, m stenosis Bypass-Gef	I87.9	Venenkrankheit, nnbez
I25.16	Atherosklerotische HerzKH: Mit stenosierten Stents	I99	Sonstige und nnbez KH des Kreislaufsystems
I25.19	Atheroskl HerzKH, nnbez	R93.1	Abnorm Befund bildgeb Diagnostik Herz/Koronarkreislauf
I25.5	Ischämische Kardiomyopathie		

ADRG F67**Hypertonie**

Hauptdiagnose in Tabelle F67-1

DRG F67A**Hypertonie mit äusserst schweren CC**

Hauptdiagnose in Tabelle F67-1 und PCCL > 3

DRG F67B**Hypertonie mit schweren CC**

Hauptdiagnose in Tabelle F67-1 und PCCL > 2

DRG F67C**Hypertonie**

Hauptdiagnose F67-1

I10.00	Benigne essentielle Hypertonie: Oh Ang hypertensive Krise	I15.01	Renovask Hypert, m Ang hypert Kris
I10.01	Benigne essentielle Hypertonie: M Ang hypertensive Krise	I15.10	Hypert aFv sonst NierenKH, oA hypertens Kris
I10.10	Maligne essentielle Hypertonie: Oh Ang hypertensive Krise	I15.11	Hypert Folge v sonst NierenKH, m Ang hypert Kris
I10.11	Maligne essentielle Hypertonie: M Ang hypertensive Krise	I15.20	Hypert aFv endokr KH, oA hypertens Kris
I10.90	Essentielle Hypertonie, nnbez: Oh Ang hypertensive Krise	I15.21	Hypert Folge v endokr KH, m Ang hypert Kris
I10.91	Essentielle Hypertonie, nnbez: M Angabe hypertensive Krise	I15.80	Sonst sek Hypert, oA hypertensi Krise
I11.90	Hypertens HerzKH oh (kongest) Herzinsuff, oA hypert Kris	I15.81	Sonst sek Hypert, m Ang hypert Kris
I11.91	Hypert HerzKH oh (kongest) Helnsuff, m Ang hypert Kris	I15.90	Sek Hypert, nnbez, oA hypertens Kris
I13.90	Hypertens Herz- u NierenKH, nnbez, oA hypertens Kris	I15.91	Sek Hypert, nnbez, m Ang hypert Kris
I13.91	Hypert Herz-/NierenKH, nnbez, m Ang hypert Kris	I67.4	Hypertensive Enzephalopathie
I15.00	Renovask Hypert, oA hypertens Kris		

ADRG F68

Angeborene Herzkrankheit

Hauptdiagnose in Tabelle F68-1

DRG F68A

Angeborene Herzkrankheit, Alter < 16 Jahre

Alter < 16 Jahre

DRG F68B

Angeborene Herzkrankheit, Alter > 15 Jahre

Hauptdiagnose F68-1

Q20.0	Truncus arteriosus communis	Q23.4	Hypoplastisches Linksherzsyndrom
Q20.1	Re Doppelausstromventrikel [Double outlet right ventricle]	Q23.8	Sonst angeborene Fehlbildung Aorten- u Mitralklappe
Q20.2	Linker Doppelausstromventrikel [Double outlet left ventricle]	Q23.9	Angeborene Fehlbildung Aorten- u Mitralklappe, nnbez
Q20.3	Diskordante ventrikuloarterielle Verbindung	Q24.0	Dextrokardie
Q20.4	Doppeleinströmventrikel [Double inlet ventricle]	Q24.1	Lävokardie
Q20.5	Diskordante atrioventrikuläre Verbindung	Q24.2	Cor triatriatum
Q20.6	Vorhofisomerismus	Q24.3	Infundibuläre Pulmonalstenose
Q20.8	Sonst angeb Fehlbildung Herzhöhlen u verbind Strukturen	Q24.4	Angeborene subvalvuläre Aortenstenose
Q20.9	Angeb Fehlbildung Herzhöhlen u verbind Strukturen, nnbez	Q24.5	Fehlbildung Koronargefäße
Q21.0	Ventrikelseptumdefekt	Q24.6	Angeborener Herzblock
Q21.1	Vorhofseptumdefekt	Q24.8	Sonst nbez angeborene Fehlbildungen Herz
Q21.2	Defekt Vorhof- u Kammerseptum	Q24.9	Angeborene Fehlbildung Herz, nnbez
Q21.3	Fallot-Tetralogie	Q25.0	Offener Ductus arteriosus
Q21.4	Aortopulmonaler Septumdefekt	Q25.1	Koarktation Aorta
Q21.80	Fallot-Pentalogie	Q25.2	Atresie Aorta
Q21.88	Sonst angeborene Fehlbildung der Herzsepten	Q25.3	Stenose Aorta (angeboren)
Q21.9	Angeborene Fehlbildung Herzseptum, nnbez	Q25.4	Sonstige angeborene Fehlbildungen Aorta
Q22.0	Pulmonalklappenatresie	Q25.5	Atresie A pulmonalis
Q22.1	Angeborene Pulmonalklappenstenose	Q25.6	Stenose A pulmonalis (angeboren)
Q22.2	Angeborene Pulmonalklappeninsuffizienz	Q25.7	Sonst angeborene Fehlbildung A pulmonalis
Q22.3	Sonst angeborene Fehlbildung Pulmonalklappe	Q26.0	Angeborene Stenose V cava
Q22.4	Angeborene Trikuspidalklappenstenose	Q26.1	Persistenz linken V cava superior
Q22.5	Ebstein-Anomalie	Q26.2	Totale Fehleinmündung Lungenvenen
Q22.6	Hypoplastisches Rechtsherzsyndrom	Q26.3	Partielle Fehleinmündung Lungenvenen
Q22.8	Sonst angeborene Fehlbildung Trikuspidalklappe	Q26.4	Fehleinmündung Lungenvenen, nnbez
Q22.9	Angeborene Fehlbildung Trikuspidalklappe, nnbez	Q26.5	Fehleinmündung Pfortader
Q23.0	Angeborene Aortenklappenstenose	Q26.6	Fistel zw V portae u A hepatica (angeboren)
Q23.1	Angeborene Aortenklappeninsuffizienz	Q26.8	Sonst angeborene Fehlbildung große Venen
Q23.2	Angeborene Mitralklappenstenose	Q26.9	Angeborene Fehlbildung große Vene, nnbez
Q23.3	Angeborene Mitralklappeninsuffizienz		

ADRG F69

Herzklappenerkrankungen

Hauptdiagnose in Tabelle F69-1

DRG F69A

Herzklappenerkrankungen mit äusserst schweren CC

PCCL > 3

DRG F69B Herzklappenerkrankungen**Hauptdiagnose F69-1**

I05.0	Mitralklappenstenose	I34.1	Mitralklappenprolaps
I05.1	Rheumatische Mitralklappeninsuffizienz	I34.2	Nichtrheumatische Mitralklappenstenose
I05.2	Mitralklappenstenose m Insuffizienz	I34.80	Nichtrheum MitrKlapSten m MitrKlapInsuff
I05.8	Sonstige MitralklappenKH	I34.88	Sonst nichtrheum MitralklappenKH
I05.9	MitralklappenKH, nnbez	I34.9	Nichtrheumatische MitralklappenKH, nnbez
I06.0	Rheumatische Aortenklappenstenose	I35.0	Aortenklappenstenose
I06.1	Rheumatische Aortenklappeninsuffizienz	I35.1	Aortenklappeninsuffizienz
I06.2	Rheum Aortenklappenstenose m Insuffizienz	I35.2	Aortenklappenstenose m Insuffizienz
I06.8	Sonstige rheumatische AortenklappenKH	I35.8	Sonstige AortenklappenKH
I06.9	Rheumatische AortenklappenKH, nnbez	I35.9	AortenklappenKH, nnbez
I07.0	Trikuspidalklappenstenose	I36.0	Nichtrheumatische Trikuspidalklappenstenose
I07.1	Trikuspidalklappeninsuffizienz	I36.1	Nichtrheum Trikuspidalklappeninsuffizienz
I07.2	Trikuspidalklappenstenose m Insuffizienz	I36.2	Nichtrheum Trikuspidalklappenstenose m Insuff
I07.8	Sonstige Trikuspidalklappenkrankheiten	I36.8	Sonstige nichtrheumat TrikuspidalklappenKH
I07.9	Trikuspidalklappenkrankheit, nnbez	I36.9	Nichtrheumatische TrikuspidalklappenKH, nnbez
I08.0	KH Mitral- u Aortenklappe, kombiniert	I37.0	Pulmonalklappenstenose
I08.1	KH Mitral- u Trikuspidalklappe, kombiniert	I37.1	Pulmonalklappeninsuffizienz
I08.2	KH Aorten- u Trikuspidalklappe, kombiniert	I37.2	Pulmonalklappenstenose m Insuffizienz
I08.3	KH Mitral-, Aorten- u Trikuspidalklappe, komb	I37.8	Sonstige PulmonalklappenKH
I08.8	Sonstige KH mehrere Herzklappen	I37.9	PulmonalklappenKH, nnbez
I08.9	KH mehrere Herzklappen, nnbez	I51.1	Ruptur Chordae tendineae, aonkl
I09.1	Rheumatische KH Endokard, Herzklappe nnbez	I51.2	Papillarmuskelruptur, aonkl
I23.4	Ruptur Chordae tendineae als ak Komplik ak MI	R01.0	Benigne u akzidentelle Herzgeräusche
I23.5	Papillarmuskelruptur als ak Komplik nach ak MI	R01.1	Herzgeräusch, nnbez
I34.0	Mitralklappeninsuffizienz	T82.0	Mechanische Komplik d Herzklappenprothese

ADRG F70 Schwere Arrhythmie und Herzstillstand mehr als ein Belegungstag

Hauptdiagnose in Tabelle F70-1 und (Prozedur nicht in Tabelle F70-2 oder Verweildauer > 1 Tag)

DRG F70A Schwere Arrhythmie und Herzstillstand mehr als ein Belegungstag, mit äusserst schweren CC

PCCL > 3

DRG F70B Schwere Arrhythmie und Herzstillstand mehr als ein Belegungstag**Hauptdiagnose F70-1**

I44.1	Atrioventrikulärer Block 2. Grades	I46.1	Plötzlicher Herztod, so beschrieben
I44.2	Atrioventrikulärer Block 3. Grades	I46.9	Herzstillstand, nnbez
I44.3	So u nnbez atrioventrikulärer Block	I47.2	Ventrikuläre Tachykardie
I45.3	Trifaszikulärer Block	I47.9	Paroxysmale Tachykardie, nnbez
I45.5	Sonstiger nbez Herzblock	I49.0	Kammerflattern u Kammerflimmern
I46.0	Herzstillstand m erfolgreicher Wiederbelebung	Z01.80	Abklärung Disposition für maligne Herzrhythmusstörungen

Prozedur F70-2

00.24.10‡↔	Intrsvklär Ultrs d Kmrngfäss (IVUS), oh Flssmssng	37.28‡↔	Intrakardiale Echokardiographie (IKE)
00.24.11‡↔	Intrsvklär Ultrs d Kmrngfäss (IVUS), m Flssmssng	37.90.20‡↔	Transseptale Katheteruntersuch des linken Herzens, n.n.bez.
00.24.99‡↔	Intravaskuläre Bildgebung der Koronargefässe, sonstige	37.90.21‡↔	Kathetertechnische transseptale Punktion
37.21‡↔	Rechtsherzkatheter	37.90.29‡↔	Transseptale Katheteruntersuch des linken Herzens, sonst
37.22‡↔	Linksherzkatheter	88.43‡↔	Arteriographie der Pulmonalarterien
37.23‡↔	Kombinierter Rechts- und Linksherzkatheter	88.52‡↔	Angiokardiographie von Strukturen des rechten Herzens
37.26‡↔	Invasiver elektrophysiologischer Test durch Katheter	88.53‡↔	Angiokardiographie von Strukturen des linken Herzens
37.27‡↔	Herz-Mapping	88.54‡↔	Kombinierte Angiokardiographie des re u li Herzens

ADRG F71**Nicht schwere kardiale Arrhythmie und Erregungsleitungsstörungen mit äusserst schweren oder schweren CC oder Koronararteriosklerose und instabile Angina pectoris, mit äusserst schweren CC**

Hauptdiagnose in Tabelle F71-1 und PCCL > 2 oder Hauptdiagnose in Tabelle F71-2 und PCCL > 3

DRG F71A**Nicht schwere kardiale Arrhythmie und Erregungsleitungsstörungen, Koronararteriosklerose und instabile Angina pectoris, mit äusserst schweren CC**

PCCL > 3

DRG F71B**Nicht schwere kardiale Arrhythmie und Erregungsleitungsstörungen mit schweren CC****Hauptdiagnose F71-1**

G90.00	Karotissinus-Syndrom (Synkope)	I48.09	VH-Flattern, nnbez
I44.0	Atrioventrikulärer Block 1. Grades	I48.10	VH-Flimmern, paroxys
I44.4	Linksanteriorer Faszikelblock	I48.11	VH-Flimmern, chron
I44.5	Linksposteriorer Faszikelblock	I48.19	VH-Flimmern
I44.6	So u nnbez Faszikelblock	I49.1	Vorhofextrasystolie
I44.7	Linksschenkelblock, nnbez	I49.2	AV-junktionale Extrasystolie
I45.0	Rechtsfaszikulärer Block	I49.3	Ventrikuläre Extrasystolie
I45.1	So u nnbez Rechtsschenkelblock	I49.4	So u nnbez Extrasystolie
I45.2	Bifaszikulärer Block	I49.5	Sick-Sinus-Syndrom
I45.4	Unspezifischer intraventrikulärer Block	I49.8	Sonstige nbez kardiale Arrhythmien
I45.6	Präexzitations-Syndrom	I49.9	Kardiale Arrhythmie, nnbez
I45.8	Sonstige nbez kardiale Erregungsleitungsstörungen	R00.0	Tachykardie, nnbez
I45.9	Kardiale Erregungsleitungsstörung, nnbez	R00.1	Bradykardie, nnbez
I47.0	Ventrikuläre Arrhythmie d Re-entry	R00.2	Palpitationen
I47.1	Supraventrikuläre Tachykardie	T82.1	Mechanische Komplik d kardiales elektronisches Gerät
I48.00	VH-Flattern, paroxys	Z45.0	Anpassung u Handhab implant HSM/implant Kardiodef
I48.01	VH-Flattern, chron		

Diagnose F71-2

I20.0	Instabile Angina pectoris	I25.16	Atherosklerotische HerzkH: Mit stenosierte Stents
I20.1	Ang pect m nachgewiesenem Koronarspasmus	I25.19	Atheroskl HerzkH, nnbez
I20.8	Sonstige Formen Angina pectoris	I25.5	Ischämische Kardiomyopathie
I20.9	Angina pectoris, nnbez	I25.6	Stumme Myokardischämie
I24.0	Koronarthrom oh nachfolgenden Myokardinf	I25.8	Sonst Formen chron ischämischen HerzkH
I24.8	Sonst Formen der akuten ischämischen HerzkH	I25.9	Chronische ischämische HerzkH, nnbez
I24.9	Akute ischämische KH, nnbez	I51.6	Herz-Kreislauf-KH, nnbez
I25.0	Atheroskler HerzkH, so beschrieben	I51.7	Kardiomegalie
I25.10	Atheroskl HerzkH, oh hämodyn wirks Sten	I51.8	Sonstige ungenau bez HerzkH
I25.11	Atheroskl HerzkH, 1-Gefässerkrank	I51.9	HerzkH, nnbez
I25.12	Atheroskl HerzkH, 2-Gefässerkrank	I87.8	Sonstige nbez Venenkrankheiten
I25.13	Atheroskl HerzkH, 3-Gefässerkrank	I87.9	Venenkrankheit, nnbez
I25.14	Atheroskl HerzkH, Sten li Hauptstamm	I99	Sonstige und nnbez KH des Kreislaufsystems
I25.15	Atheroskl HerzkH, m stenosis Bypass-Gef	R93.1	Abnorm Befund bildgeb Diagnostik Herz/Koronarkreislauf

ADRG F72**Instabile Angina pectoris ohne äusserst schwere CC oder nicht schwere kardiale Arrhythmie und Erregungsleitungsstörungen ohne äusserst schwere oder schwere CC**

Hauptdiagnose in Tabelle F72-1

DRG F72A**Instabile Angina pectoris mit schweren CC oder komplizierender Diagnose oder Alter < 16 Jahre**

PCCL > 2 oder Diagnose in Tabelle F72-2 oder Alter < 16 Jahre

DRG F72B**Instabile Angina pectoris, Alter > 15 Jahre**

Diagnose F72-1

G90.00	Karotissinus-Syndrom (Synkope)	I47.1	Supraventrikuläre Tachykardie
I20.0	Instabile Angina pectoris	I48.00	VH-Flattern, paroxys
I20.1	Ang pect m nachgewiesenem Koronarspasmus	I48.01	VH-Flattern, chron
I24.0	Koronarthrom oh nachfolgenden Myokardinf	I48.09	VH-Flattern, nnbez
I24.8	Sonst Formen der akuten ischämischen HerzkH	I48.10	VH-Flimmern, paroxys
I24.9	Akute ischämische KH, nnbez	I48.11	VH-Flimmern, chron
I44.0	Atrioventrikulärer Block 1. Grades	I48.19	VH-Flimmern
I44.4	Linksanteriorer Faszikelblock	I49.1	Vorhofextrasystolie
I44.5	Linksposteriorer Faszikelblock	I49.2	AV-junktionale Extrasystolie
I44.6	So u nnbez Faszikelblock	I49.3	Ventrikuläre Extrasystolie
I44.7	Linksschenkelblock, nnbez	I49.4	So u nnbez Extrasystolie
I45.0	Rechtsfaszikulärer Block	I49.5	Sick-Sinus-Syndrom
I45.1	So u nnbez Rechtsschenkelblock	I49.8	Sonstige nbez kardiale Arrhythmien
I45.2	Bifaszikulärer Block	I49.9	Kardiale Arrhythmie, nnbez
I45.4	Unspezifischer intraventrikulärer Block	R00.0	Tachykardie, nnbez
I45.6	Präexzitations-Syndrom	R00.1	Bradykardie, nnbez
I45.8	Sonstige nbez kardiale Erregungsleitungsstörungen	R00.2	Palpitationen
I45.9	Kardiale Erregungsleitungsstörung, nnbez	T82.1	Mechanische Komplik d kardiales elektronisches Gerät
I47.0	Ventrikuläre Arrhythmie d Re-entry	Z45.0	Anpassung u Handhab implan HSM/implant Kardiodef

Diagnose F72-2

M02.30	Reiter-Krankheit, mehrere Lokalisationen	M07.32	Sonstige psoriatische Arthritiden Oberarm
M02.31	Reiter-Krankheit Schulterregion	M07.33	Sonstige psoriatische Arthritiden Unterarm
M02.32	Reiter-Krankheit Oberarm	M07.34	Sonstige psoriatische Arthritiden Hand
M02.33	Reiter-Krankheit Unterarm	M07.35	Sonstige psoriatische Arthritiden Beckenreg/OS
M02.34	Reiter-Krankheit Hand	M07.36	Sonstige psoriatische Arthritiden Unterschenkel
M02.35	Reiter-Krankheit Beckenregion/Oberschenkel	M07.37	Sonstige psoriatische Arthritiden Knöchel/Fuß
M02.36	Reiter-Krankheit Unterschenkel	M07.38	Sonstige psoriatische Arthritiden, sonst Lok
M02.37	Reiter-Krankheit Knöchel/Fuß	M07.39	Sonstige psoriatische Arthritiden, nnbez Lok
M02.38	Reiter-Krankheit, sonstige Lokalisation	M30.0	Panarteriitis nodosa
M02.39	Reiter-Krankheit, nnbez Lokalisationen	M30.1	Panarteriitis m Lungenbeteiligung
M02.90	Reaktive Arthritis, nnbez, mehrere Lok	M30.3	Mukokutanes Lymphknotensynd [Kawasaki-KH]
M02.91	Reaktive Arthritis, nnbez, Schulterregion	M31.3	Wegener-Granulomatose
M02.92	Reaktive Arthritis, nnbez, Oberarm	M31.4	Aortenbogen-Syndrom [Takayasu-Syndrom]
M02.93	Reaktive Arthritis, nnbez, Unterarm	M32.0	AM-induz systemischer Lupus erythematodes
M02.94	Reaktive Arthritis, nnbez, Hand	M32.1	Syst Lupus erythematodes m Bet Org/Organsyst
M02.95	Reaktive Arthritis, nnbez, Beckenreg/Oberschenkel	M32.8	Sonst Formen syst Lupus erythematodes
M02.96	Reaktive Arthritis, nnbez, Unterschenkel	M32.9	Systemischer Lupus erythematodes, nnbez
M02.97	Reaktive Arthritis, nnbez, Knöchel/Fuß	M33.2	Polymyositis
M02.98	Reaktive Arthritis, nnbez, sonstige Lokalisation	M34.0	Progressive systemische Sklerose
M02.99	Reaktive Arthritis, nnbez, nnbez Lokalisationen	M35.0	Sicca-Syndrom [Sjögren-Syndrom]
M06.90	Chronische Polyarthritis, nnbez, mehrere Lok	M35.1	Sonstige Overlap-Syndrome
M06.91	Chronische Polyarthritis, nnbez, Schulterregion	M35.2	Behçet-KH
M06.92	Chronische Polyarthritis, nnbez, Oberarm	M45.00	Spondylitis ankylosans, mehrere Lok WS
M06.93	Chronische Polyarthritis, nnbez, Unterarm	M45.01	Spondylitis ankylosans, Okzipito-Atlanto-Axialbereich
M06.94	Chronische Polyarthritis, nnbez, Hand	M45.02	Spondylitis ankylosans, Zervikalbereich
M06.95	Chronische Polyarthritis, nnbez, Beckenregion/OS	M45.03	Spondylitis ankylosans, Zervikothorakalbereich
M06.96	Chronische Polyarthritis, nnbez, Unterschenkel	M45.04	Spondylitis ankylosans, Thorakalbereich
M06.97	Chronische Polyarthritis, nnbez, Knöchel/Fuß	M45.05	Spondylitis ankylosans, Thorakolumbalbereich
M06.98	Chronische Polyarthritis, nnbez, sonst Lok	M45.06	Spondylitis ankylosans, Lumbalbereich
M06.99	Chronische Polyarthritis, nnbez Lok	M45.07	Spondylitis ankylosans, Lumbosakralbereich
M07.30	Sonstige psoriatische Arthritiden, mehrere Lok	M45.08	Spondylitis ankylosans, Sakral-/Sakrokokzygealbereich
M07.31	Sonstige psoriatische Arthritiden Schulterregion	M45.09	Spondylitis ankylosans, nnbez Lokalisation

ADRG F73**Synkope und Kollaps**

Hauptdiagnose in Tabelle F73-1

DRG F73A**Synkope und Kollaps, mit äusserst schweren CC**

PCCL > 3

DRG F73B**Synkope und Kollaps**

Hauptdiagnose F73-1

<p>F45.30 Somatof auton Fktstör, Herz-/Kreislaufsynt I95.0 Idiopathische Hypotonie I95.1 Orthostatische Hypotonie I95.2 Hypotonie d Arzneimittel I95.8 Sonstige Hypotonie</p>	<p>I95.9 Hypotonie, nnbez R55 Synkope u Kollaps R57.9 Schock, nnbez T81.1 Schock während od als Folge Eingriff, aonkl</p>
---	--

ADRG F74 Thoraxschmerz

Hauptdiagnose in Tabelle F74-1

DRG F74Z Thoraxschmerz

Hauptdiagnose F74-1

<p>R07.2 Präkordiale Schmerzen R07.3 Sonstige Brustschmerzen R07.4 Brustschmerzen, nnbez</p>	<p>Z03.4 Beobachtung b Verdacht auf Herzinfarkt Z03.5 Beobachtung b Verdacht auf sonst kardiovaskuläre KH</p>
--	--

ADRG F75 Andere Krankheiten des Kreislaufsystems oder Gefässeingriff

Hauptdiagnose in Tabelle F75-1 oder Prozedur in Tabelle F75-3

DRG F75A Andere Krankheiten des Kreislaufsystems mit äusserst schweren CC

Hauptdiagnose in Tabelle F75-2 und PCCL > 3

DRG F75B Andere Krankheiten des Kreislaufsystems ohne äusserst schwere CC, Alter < 18 Jahre

Hauptdiagnose in Tabelle F75-2 und Alter < 18 Jahre

DRG F75C Andere Krankheiten des Kreislaufsystems oder Gefässeingriff, ohne äusserst schwere CC, Alter > 17 Jahre

Diagnose F75-1

A39.5 Herzkrankheit durch Meningokokken	I09.9 Rheumatische HerzkH, nnbez
A52.0 Kardiovaskuläre Syphilis	I23.0 Hämoperikard als akut Komplik nach akut Myokardinf
B33.2 Karditis durch Viren	I23.1 ASD als akute Komplik nach akut Myokardinf
B57.0 Akute Chagas-Krankheit mit Herzbeteiligung	I23.2 VSD als akute Komplik nach akut Myokardinf
B57.2 Chagas-Krankheit (chronisch) mit Herzbeteiligung	I23.3 Ruptur Herzwand oh Hämoperik als ak Komplik ak MI
C38.0 Bösartige Neubildung: Herz	I23.6 Thrombose Vorhof/HOhr/Kammer ak Komplik nach ak MI
C45.2 Mesotheliom Perikard	I23.8 Sonst akute Komplik nach akutem Myokardinf
D15.1 Gutartige Neubildung Herz	I24.1 Postmyokardinfarkt-Syndrom
E10.50 Prim insabh DM [T-1-Diab] m periph vask Komplik, n entgl b	I25.3 Herz (-Wand) -Aneurysma
E10.51 Prim insabh DM [T-1-Diab] m periph vask Komplik, entgl bez	I25.4 Koronararterienaneurysma
E11.50 N prim insabh DM [T-2-Diab] m periph vask Kompl, n entgl bez	I27.0 Primäre pulmonale Hypertonie
E11.51 N prim insabh DM [T-2-Diab] m periph vask Komplik, entgl b	I27.1 Kyphoskoliotische Herzkrankheit
E12.50 DM iVm Fehl-/Mangelernähr m periph vask Kompl, n entgl b	I27.20 Pulmonale Hypertonie bei chronischer Thromboembolie
E12.51 DM iVm Fehl-/Mangelernähr m periph vask Kompl, entgl bez	I27.28 Sonstige nbez sekundäre pulmonale Hypertonie
E13.50 So nbez Diab mell m periph vask Komplik, n entgl bez	I27.8 Sonstige näher bezeichnete pulmonale Herzkrankheiten
E13.51 So nbez Diab mell m periph vask Komplik, entgl bez	I27.9 Pulmonale Herzkrankheit, nicht näher bezeichnet
E14.50 Nnbez Diab mell m periph vask Komplik, n entgl bez	I28.0 Arteriovenöse Fistel der Lungengefäße
E14.51 Nnbez Diab mell m periph vask Komplik, entgl bez	I28.1 Aneurysma der A pulmonalis
I01.0 Akute rheumatische Perikarditis	I28.8 Sonstige näher bezeichnete Krankheiten der Lungengefäße
I01.2 Akute rheumatische Myokarditis	I28.9 Krankheit der Lungengefäße, nicht näher bezeichnet
I01.8 Sonstige akute rheumatische HerzkH	I30.0 Akute unspezifische idiopathische Perikarditis
I01.9 Akute rheumatische Herzkrankheit, nnbez	I30.1 Infektiöse Perikarditis
I02.0 Rheumatische Chorea m Herzbeteiligung	I30.8 Sonstige Formen der akuten Perikarditis
I02.9 Rheumatische Chorea oh Herzbeteiligung	I30.9 Akute Perikarditis, nicht näher bezeichnet
I09.0 Rheumatische Myokarditis	I31.0 Chronische adhäsive Perikarditis
I09.2 Chronische rheumatische Perikarditis	I31.1 Chronische konstriktive Perikarditis
I09.8 Sonstige nbez rheumatische HerzkH	I31.2 Hämoperikard, anderenorts nicht klassifiziert

131.3	Perikarderguß (nichtentzündlich)	177.0	Arteriovenöse Fistel, erworben
131.8	Sonstige näher bezeichnete Krankheiten des Perikards	177.1	Arterienstriktur
131.9	Krankheit des Perikards, nicht näher bezeichnet	177.2	Arterienruptur
140.0	Infektiöse Myokarditis	177.3	Fibromuskuläre Dysplasie Arterien
140.1	Isolierte Myokarditis	177.5	Arteriennekrose
140.8	Sonstige akute Myokarditis	177.8	Sonstige nbez KH Arterien u Arteriolen
140.9	Akute Myokarditis, nnbez	177.9	KH Arterien u Arteriolen, nnbez
142.0	Dilatative Kardiomyopathie	178.0	Hereditäre hämorrhagische Teleangiektasie
142.1	Hypertrophische obstruktive Kardiomyopathie	178.8	Sonstige KH Kapillaren
142.2	Sonstige hypertrophische Kardiomyopathie	178.9	KH Kapillaren, nnbez
142.3	Eosinophile endomyokardiale KH	182.1	Thrombophlebitis migrans
142.4	Endokardfibroelastose	183.1	Varizen untere Extremitäten m Entzündung
142.5	Sonstige restriktive Kardiomyopathie	183.9	Varizen unt Extremitäten oh Ulzerat od Entzündung
142.6	Alkoholische Kardiomyopathie	186.0	Sublinguale Varizen
142.7	Kardiomyopathie d AM od sonst exog Subst	186.4	Magenvarizen
142.80	Arrhythmogene rechtsventr Kardiomyopathie [ARVCM]	186.8	Varizen sonstiger nbez Lok
142.88	Sonstige Kardiomyopathien	187.00	Postthrombotisches Syndrom ohne Ulzeration
142.9	Kardiomyopathie, nnbez	187.1	Venenkompression
151.0	Herzseptumdefekt, erworben	187.2	Venöse Insuffizienz (chronisch) (peripher)
151.3	Intrakardiale Thrombose, aonkl	197.0	Postkardiotomie-Syndrom
151.4	Myokarditis, nnbez	197.1	Sonst FktStör nach kardiochirurgischem Eingriff
151.5	Myokarddegeneration	197.8	Sonst Kreislaufkomplik nach med Maßn, aonkl
170.0	Atherosklerose Aorta	197.9	Kreislaufkomplikation nach med Maßnahme, nnbez
170.1	Atherosklerose Nierenarterie	Q25.8	Sonst angeborene Fehlbildung große Aa
170.20	Atherosklerose der Extremitätenarterien: Sonstige und nnbez	Q25.9	Angeborene Fehlbildung große Aa, nnbez
170.21	Atheroskl ExtremitätArt: Be-Bein m belastInduz Isch-Schmerz	Q27.0	Angeborenes Fehlen od Hypoplasie A umbilicalis
170.22	Atheroskl ExtremitätArt: Becken-Bein-Typ, m Ruheschmerz	Q27.1	Angeborene Nierenarterienstenose
170.23	Atheroskl ExtremitätArt: Becken-Bein-Typ, mit Ulzeration	Q27.2	Sonst angegeb Fehlbildung Nierenarterie
170.24	Atheroskl ExtremitätArt: Becken-Bein-Typ, mit Gangrän	Q27.3	Arteriovenöse Fehlbildung periphere Gefäße
170.25	Atheroskl ExtremitätArt: Schulter-Arm-Typ, alle Stadien	Q27.4	Angeborene Phlebektasie
170.8	Atherosklerose sonstiger Arterien	Q27.8	Sonst nbez angegeb Fehlbildungen peripheres Gefäßsystem
170.9	Generalisierte u nnbez Atherosklerose	Q27.9	Angeb Fehlbildung peripheres Gefäßsystem, nnbez
171.00	Dissektion Aorta nnbez Lok, oh Angabe einer Ruptur	Q28.80	Sonstiges angeborenes Aneurysma
171.01	Dissektion Aorta thoracica, ohne Angabe einer Ruptur	Q28.81	Sonstige angeborene Fistel des Kreislaufsystems
171.02	Dissektion Aorta abdominalis, ohne Angabe einer Ruptur	Q28.88	Sonst näher bez angeborene Fehlbildgen d Kreislaufsystems
171.03	Dissektion Aorta, thorakoabdominal, oh Angabe einer Ruptur	Q28.9	Angeborene Fehlbildung Kreislaufsystem, nnbez
171.04	Dissektion Aorta nnbez Lokalisation, rupturiert	R00.8	Sonstige u nnbez Störungen Herzschlag
171.05	Dissektion Aorta thoracica, rupturiert	R01.2	Sonstige Herz-Schallphänomene
171.06	Dissektion Aorta abdominalis, rupturiert	R02	Gangrän, aonkl
171.07	Dissektion Aorta, thorakoabdominal, rupturiert	R03.0	Erhöhter Blutdruckwert o Diagnose Bluthochdruck
171.1	Aneurysma Aorta thoracica, rupturiert	R03.1	Unspezifischer niedriger Blutdruckwert
171.2	Aneurysma Aorta thoracica, oh Angabe einer Ruptur	R58	Blutung, aonkl
171.3	Aneurysma Aorta abdominalis, rupturiert	R94.3	Abnorme Ergebnisse kardiovaskulären Fktprüfungen
171.4	Aneurysma Aorta abdominalis, oh Angabe einer Ruptur	S26.0	Traumatisches Hämoperikard
171.5	Aortenaneurysma, thorakoabdominal, rupturiert	S26.81	Prellung Herz
171.6	Aortenaneurysma, thorakoabdominal, oh Ang einer Ruptur	S26.82	Rißverletzung Herz oh Eröffnung Herzhöhle
171.8	Aortenaneurysma nnbez Lokalisation, rupturiert	S26.83	Rißverletzung Herz m Eröffnung Herzhöhle
171.9	Aortenaneurysma nnbez Lok, oh Angabe einer Ruptur	S26.88	Sonstige Verletzungen Herz
172.1	Aneurysma u Dissektion Arterie obere Extremität	S26.9	Verletzung Herz, nnbez
172.3	Aneurysma u Dissektion A iliaca	T80.1	Gefäßkomplik nach Infus/Transfus/Injekt zu therap Zwecken
172.4	Aneurysma u Dissektion Arterie untere Extremität	T81.7	Gefäßkomplikationen nach Eingriff, aonkl
172.8	Aneurysma u Dissektion sonstiger nbez Arterien	T82.2	Mechan Komplik d Koronarart-Bypass u Klappentranspl
172.9	Aneurysma u Dissektion nnbez Lokalisation	T82.3	Mechanische Komplik d sonst Gefäßtransplantate
173.1	Thrombangiitis obliterans [Endangiitis v-Winiwarter-Buerger]	T82.4	Mechanische Komplik d Gefäßkatheter b Dialyse
173.8	Sonstige nbez periphere GefäßKH	T82.5	Mechan Komplik d so Geräte/Implantate in Herz u Gefäßen
173.9	Periphere GefäßKH, nnbez	T82.6	Infektion u entzündl Reaktion d Herzklappenprothese
174.0	Embolie u Thrombose Aorta abdominalis	T82.7	Infekt/entzündl Rkt d so Gerät/Impl/Transpl in Herz Gefäß
174.1	Embolie u Thrombose so u nnbez Abschnitte Aorta	T82.8	So nbez Komplik d Proth/Implant/Transpl in Herz u Gefäßen
174.2	Embolie u Thrombose Arterien ob Extremitäten	T82.9	Nnbez Kompl d Proth/Implant/Transpl in Herz u Gefäßen
174.3	Embolie u Thrombose Arterien unt Extremitäten	T86.2	Versagen und Abstoßung eines Herztransplantates
174.4	Embolie u Thrombose Extremitätenarterien, nnbez	T86.3	Versagen und Abstoßung eines Herz-Lungen-Transplantates
174.5	Embolie u Thrombose A iliaca	Z01.81	Abklärung Disposition für Kardiomyopathien
174.8	Embolie u Thrombose sonstiger Arterien	Z94.1	Zustand nach Herztransplantation
174.9	Embolie u Thrombose nnbez Arterie		

Hauptdiagnose F75-2

A39.5	Herzkrankheit durch Meningokokken	B57.0	Akute Chagas-Krankheit mit Herzbeteiligung
A52.0	Kardiovaskuläre Syphilis	B57.2	Chagas-Krankheit (chronisch) mit Herzbeteiligung
B33.2	Karditis durch Viren	C38.0	Bösartige Neubildung: Herz

C45.2	Mesotheliom Perikard	I42.1	Hypertrophische obstruktive Kardiomyopathie
D15.1	Gutartige Neubildung Herz	I42.2	Sonstige hypertrophische Kardiomyopathie
I01.0	Akute rheumatische Perikarditis	I42.3	Eosinophile endomyokardiale KH
I01.2	Akute rheumatische Myokarditis	I42.4	Endokardfibroelastose
I01.8	Sonstige akute rheumatische HerzkH	I42.5	Sonstige restriktive Kardiomyopathie
I01.9	Akute rheumatische Herzkrankheit, nnbez	I42.6	Alkoholische Kardiomyopathie
I02.0	Rheumatische Chorea m Herzbeteiligung	I42.7	Kardiomyopathie d AM od sonst exog Subst
I02.9	Rheumatische Chorea oh Herzbeteiligung	I42.80	Arrhythmogene rechtsventr Kardiomyopathie [ARVCM]
I09.0	Rheumatische Myokarditis	I42.88	Sonstige Kardiomyopathien
I09.2	Chronische rheumatische Perikarditis	I42.9	Kardiomyopathie, nnbez
I09.8	Sonstige nbez rheumatische HerzkH	I51.0	Herzseptumdefekt, erworben
I09.9	Rheumatische HerzkH, nnbez	I51.3	Intrakardiale Thrombose, aonkl
I23.0	Hämoperikard als akut Komplik nach akut Myokardinf	I51.4	Myokarditis, nnbez
I23.1	ASD als akute Komplik nach akut Myokardinf	I51.5	Myokarddegeneration
I23.2	VSD als akute Komplik nach akut Myokardinf	I71.00	Dissektion Aorta nnbez Lok, oh Angabe einer Ruptur
I23.3	Ruptur Herzwand oh Hämoperik als ak Komplik ak MI	I71.02	Dissektion Aorta abdominalis, ohne Angabe einer Ruptur
I23.6	Thrombose Vorhof/HOhr/Kammer ak Komplik nach ak MI	I71.04	Dissektion Aorta nnbez Lokalisation, rupturiert
I23.8	Sonst akute Komplik nach akutem Myokardinf	I71.06	Dissektion Aorta abdominalis, rupturiert
I24.1	Postmyokardinfarkt-Syndrom	I97.0	Postkardiotomie-Syndrom
I25.3	Herz (-Wand) -Aneurysma	I97.1	Sonst FktStör nach kardiochirurgischem Eingriff
I25.4	Koronararterienaneurysma	I97.9	Kreislaufkomplikation nach med Maßnahme, nnbez
I27.0	Primäre pulmonale Hypertonie	R00.8	Sonstige u nnbez Störungen Herzschlag
I27.1	Kyphoskoliotische Herzkrankheit	R01.2	Sonstige Herz-Schallphänomene
I27.20	Pulmonale Hypertonie bei chronischer Thromboembolie	R03.0	Erhöhter Blutdruckwert o Diagnose Bluthochdruck
I27.28	Sonstige nbez sekundäre pulmonale Hypertonie	R03.1	Unspezifischer niedriger Blutdruckwert
I27.8	Sonstige näher bezeichnete pulmonale Herzkrankheiten	R58	Blutung, aonkl
I27.9	Pulmonale Herzkrankheit, nicht näher bezeichnet	R94.3	Abnorme Ergebnisse kardiovaskulären Fktprüfungen
I28.0	Arteriovenöse Fistel der Lungengefäße	S26.0	Traumatisches Hämoperikard
I28.1	Aneurysma der A pulmonalis	S26.81	Prellung Herz
I28.8	Sonstige näher bezeichnete Krankheiten der Lungengefäße	S26.82	Rißverletzung Herz oh Eröffnung Herzhöhle
I28.9	Krankheit der Lungengefäße, nicht näher bezeichnet	S26.83	Rißverletzung Herz m Eröffnung Herzhöhle
I30.0	Akute unspezifische idiopathische Perikarditis	S26.88	Sonstige Verletzungen Herz
I30.1	Infektiöse Perikarditis	S26.9	Verletzung Herz, nnbez
I30.8	Sonstige Formen der akuten Perikarditis	T80.1	Gefäßkomplik nach Infus/Transfus/Injekt zu therap Zwecken
I30.9	Akute Perikarditis, nicht näher bezeichnet	T82.2	Mechan Komplik d Koronarart-Bypass u Klappentranspl
I31.0	Chronische adhäsive Perikarditis	T82.3	Mechanische Komplik d sonst Gefäßtransplantate
I31.1	Chronische konstriktive Perikarditis	T82.4	Mechanische Komplik d Gefäßkatheter b Dialyse
I31.2	Hämoperikard, anderenorts nicht klassifiziert	T82.5	Mechan Komplik d so Geräte/Implantate in Herz u Gefäßen
I31.3	Perikarderguß (nichtentzündlich)	T82.6	Infektion u entzündl Reaktion d Herzklappenprothese
I31.8	Sonstige näher bezeichnete Krankheiten des Perikards	T82.7	Infekt/entzündl Rkt d so Gerät/Impl/Transpl in Herz Gefäß
I31.9	Krankheit des Perikards, nicht näher bezeichnet	T82.8	So nbez Komplik d Proth/Implant/Transpl in Herz u Gefäßen
I40.0	Infektiöse Myokarditis	T82.9	Nnbez Kompl d Proth/Implant/Transpl in Herz u Gefäßen
I40.1	Isolierte Myokarditis	T86.2	Versagen und Abstoßung eines Herztransplantates
I40.8	Sonstige akute Myokarditis	T86.3	Versagen und Abstoßung eines Herz-Lungen-Transplantates
I40.9	Akute Myokarditis, nnbez	Z01.81	Abklärung Disposition für Kardiomyopathien
I42.0	Dilatative Kardiomyopathie	Z94.1	Zustand nach Herztransplantation

Prozedur F75-3

38.7x.00†↔	Unterbrechung der Vena cava, n.n.bez.	38.7x.29†↔	Intrvntionll Untbr d V. Cv, Prk trnsmnl, S
38.7x.20†↔	Unterbrechung d V. cava, Perk transluminal, n.n.bez.	38.7x.99†↔	Unterbrechung der Vena cava, sonstige
38.7x.23†↔	Ligatur oder Plikatur der V. cava, perkutan transluminal	88.51†↔	Angiokardiographie der Vv. cavae

ADRG F95

Interventioneller Verschluss eines Atrium- oder Ventrikelseptumdefekts

Prozedur in Tabelle F95-1

DRG F95A

Interventioneller Verschluss eines Atrium- oder Ventrikelseptumdefekts, Alter < 19 Jahre

Alter < 19 Jahre

DRG F95B

Interventioneller Verschluss eines Atrium- oder Ventrikelseptumdefekts, Alter > 18 Jahre

Prozedur F95-1

35.55↔ Korr e Ventrikelseptumdefektes m Prothese, geschlossen
 35.98.11↔ Prktrnsl Vrschl e Vhsptmdfcts (ein Vrschldv)
 35.98.12↔ Prktrnsl Vrschl e Vhsptmdfcts (mhr als ein Vrschldv)

ADRG F98**Endovaskuläre Implantation eines Herzklappenersatzes**

Prozedur in Tabelle F98-2

DRG F98A**Endovaskuläre Implantation eines Herzklappenersatzes, Aortenklappenersatz transapikal oder angeborene Fehlbildung oder Alter < 16 Jahre**

Prozedur in Tabelle F98-3 oder Hauptdiagnose in Tabelle F98-1 oder Alter < 16 Jahre

DRG F98B**Endovaskuläre Implantation eines Herzklappenersatzes, Alter > 15 Jahre**

Prozedur in Tabelle F98-4

DRG F98C**Endovaskuläre Mitralklappenrekonstruktion, Alter > 15 Jahre****Hauptdiagnose F98-1**

Q20.0	Truncus arteriosus communis	Q23.0	Angeborene Aortenklappenstenose
Q20.1	Re Doppelausstromventrikel [Double outlet right ventricle]	Q23.1	Angeborene Aortenklappeninsuffizienz
Q20.2	Linker Doppelausstromventrikel [Double outlet left ventricle]	Q23.2	Angeborene Mitralklappenstenose
Q20.3	Diskordante ventrikuloarterielle Verbindung	Q23.3	Angeborene Mitralklappeninsuffizienz
Q20.4	Doppelseinstromventrikel [Double inlet ventricle]	Q23.4	Hypoplastisches Linksherzsyndrom
Q20.5	Diskordante atrioventrikuläre Verbindung	Q23.8	Sonst angeborene Fehlbildung Aorten- u Mitralklappe
Q20.6	Vorhofisomerismus	Q23.9	Angeborene Fehlbildung Aorten- u Mitralklappe, nnbez
Q20.8	Sonst angeb Fehlbildung Herzhöhlen u verbind Strukturen	Q24.0	Dextrokardie
Q20.9	Angeb Fehlbildung Herzhöhlen u verbind Strukturen, nnbez	Q24.1	Lävokardie
Q21.0	Ventrikelseptumdefekt	Q24.2	Cor triatriatum
Q21.1	Vorhofseptumdefekt	Q24.3	Infundibuläre Pulmonalstenose
Q21.2	Defekt Vorhof- u Kammerseptum	Q24.4	Angeborene subvalvuläre Aortenstenose
Q21.3	Fallot-Tetralogie	Q24.5	Fehlbildung Koronargefäße
Q21.4	Aortopulmonaler Septumdefekt	Q24.6	Angeborener Herzblock
Q21.80	Fallot-Pentalogie	Q24.8	Sonst nbez angeborene Fehlbildungen Herz
Q21.88	Sonst angeborene Fehlbildung der Herzsepten	Q24.9	Angeborene Fehlbildung Herz, nnbez
Q21.9	Angeborene Fehlbildung Herzseptum, nnbez	Q25.0	Offener Ductus arteriosus
Q22.0	Pulmonalklappenatresie	Q25.1	Koarktation Aorta
Q22.1	Angeborene Pulmonalklappenstenose	Q25.2	Atresie Aorta
Q22.2	Angeborene Pulmonalklappeninsuffizienz	Q25.3	Stenose Aorta (angeboren)
Q22.3	Sonst angeborene Fehlbildung Pulmonalklappe	Q25.4	Sonstige angeborene Fehlbildungen Aorta
Q22.4	Angeborene Trikuspidalklappenstenose	Q25.5	Atresie A pulmonalis
Q22.5	Ebstein-Anomalie	Q25.6	Stenose A pulmonalis (angeboren)
Q22.6	Hypoplastisches Rechtsherzsyndrom	Q25.7	Sonst angeborene Fehlbildung A pulmonalis
Q22.8	Sonst angeborene Fehlbildung Trikuspidalklappe	Q25.8	Sonst angeborene Fehlbildung große Aa
Q22.9	Angeborene Fehlbildung Trikuspidalklappe, nnbez	Q25.9	Angeborene Fehlbildung große Aa, nnbez

Prozedur F98-2

35.22.11↔ Minimal-invasive Implantation e Aortenklappe, transapikal
 35.96.11↔ Aortenklappenersatz, endovaskulär, transluminal
 35.96.12↔ Pulmonalklappenersatz, endovaskulär
 35.96.22↔ Endovaskuläre Mitralklappenrekonstruktion, transvenös
 35.96.24↔ Mitralklappenersatz, endovaskulär

Prozedur F98-3

35.22.11↔ Minimal-invasive Implantation e Aortenklappe, transapikal

Prozedur F98-4

35.96.11↔ Aortenklappenersatz, endovaskulär, transluminal
 35.96.12↔ Pulmonalklappenersatz, endovaskulär
 35.96.24↔ Mitralklappenersatz, endovaskulär

ADRGs 901, 902

OR-Prozeduren ohne Bezug

OR-Prozeduren ohne Bezug

DRGs 901A, 901B, 901C, 901D, 902Z

