

**SwissDRG 6.0  
Abrechnungsversion  
(2017/2017)**

**Swiss  
Diagnosis  
Related  
Groups  
Version 6.0**

**Definitionshandbuch  
Band 1  
(DRGs A01A-F98C)**

© 2016 by SwissDRG AG, Bern, Schweiz

Alle Rechte vorbehalten. Die Definitionshandbücher sind urheberrechtlich geschützt. Jede Verwertung ausserhalb der Nutzungsbedingungen der SwissDRG AG ist ohne vorherige schriftliche Zustimmung unzulässig.

**SwissDRG-Version 6.0 Abrechnungsversion (2017/2017)**  
**Definitionshandbuch**

# Inhalt

## 1 Band 1 (DRGs A01A-F98C)

<b>Abbildungs- und Tabellenverzeichnis</b>	vii
<b>Begleit-Dokumente zum SwissDRG Definitionshandbuch 6.0 Abrechnungsversion (2017/2017)</b>	ix
<b>Vorbemerkung</b>	xi
<b>Abkürzungsverzeichnis</b>	xii
<b>Einleitung</b>	1
<b>1</b> Ziele	1
<b>2</b> Hintergrund	1
<b>3</b> SwissDRG-Klassifikation Version 6.0 Abrechnungsversion (2017/2017)	3
3.1 DRG-Notation	4
3.2 Umgang mit Schweregraden	5
<b>4</b> Gruppierung von Behandlungsepisoden in DRGs	6
4.1 Variablen für die Gruppierung	6
4.2 Überprüfung demografischer und klinischer Merkmale	6
4.3 MDC-Zuordnung	6
4.4 Prä-MDC-Verarbeitung	7
4.5 MDC-Partitionierung	7
4.6 Zuordnung zu Basis-DRGs	8
4.7 Zuordnung von CCL und PCCL	8
4.8 DRG-Zuordnung	8
4.9 Verschiedene Funktionen mit Einfluss auf die Gruppierung von Behandlungsepisoden	9
4.10 Fehler-DRGs und sonstige DRGs	9
<b>5</b> Hinweise zur Anwendung des Definitionshandbuches	10
5.1 Anwendung des Handbuches	10
5.2 Symbole und Konventionen	15
<b>6</b> Besonderheiten der SwissDRG-Version 6.0 Abrechnungsversion (2017/2017)	17
6.1 Gültigkeit von Diagnose- und Prozedurenklassifikationen	17

# 1 Band 1 (DRGs A01A-F98C) *Fortsetzung*

6.2	Seitenkennzeichen	17
6.3	OR- und NonOR-Prozeduren	17
<b>Prä-MDC</b>	(DRGs A01A-B61C)	43
<b>MDC 01</b>	Krankheiten und Störungen des Nervensystems (DRGs B01Z-B90B)	127
<b>MDC 02</b>	Krankheiten und Störungen des Auges (DRGs C01Z-C64Z)	309
<b>MDC 03</b>	Krankheiten und Störungen des Ohres, der Nase, des Mundes und des Halses (DRGs D01A-D67Z)	341
<b>MDC 04</b>	Krankheiten und Störungen der Atmungsorgane (DRGs E01A-E90Z)	445
<b>MDC 05</b>	Krankheiten und Störungen des Kreislaufsystems (DRGs F01A-F98C)	507

# 2 Band 2 (DRGs G02A-I98Z)

<b>MDC 06</b>	Krankheiten und Störungen der Verdauungsorgane (DRGs G02A-G73Z)	1
<b>MDC 07</b>	Krankheiten und Störungen an hepatobiliärem System und Pankreas (DRGs H01A-H64B)	131
<b>MDC 08</b>	Krankheiten und Störungen an Muskel-Skelett-System und Bindegewebe (DRGs I02A-I98Z)	195

# 3 Band 3 (DRGs J01Z-P67D)

<b>MDC 09</b>	Krankheiten und Störungen an Haut, Unterhaut und Mamma (DRGs J01A-J68B)	1
<b>MDC 10</b>	Endokrine, Ernährungs- und Stoffwechselkrankheiten (DRGs K03Z-K64D)	141
<b>MDC 11</b>	Krankheiten und Störungen der Harnorgane (DRGs L02Z-L72B)	183

# 3

## Band 3 (DRGs J01Z-P67D) *Fortsetzung*

<b>MDC 12</b>	Krankheiten und Störungen der männlichen Geschlechtsorgane (DRGs M01A-M64Z)	265
<b>MDC 13</b>	Krankheiten und Störungen der weiblichen Geschlechtsorgane (DRGs N01A-N62B)	297
<b>MDC 14</b>	Schwangerschaft, Geburt und Wochenbett (DRGs O01A-O65D)	345
<b>MDC 15</b>	Neugeborene (DRGs P02A-P67D)	383
	Schweres Problem beim Neugeborenen	579
	Mehrere schwere Probleme beim Neugeborenen	607

# 4

## Band 4 (DRGs Q01Z-Z66Z)

<b>MDC 16</b>	Krankheiten des Blutes, der blutbildenden Organe und des Immunsystems (DRGs Q01Z-Q61E)	1
<b>MDC 17</b>	Hämatologische und solide Neubildungen (DRGs R01A-R65Z)	15
<b>MDC 18A</b>	HIV (DRGs S01Z-S65Z)	111
<b>MDC 18B</b>	Infektiöse und parasitäre Krankheiten (DRGs T01A-T64B)	129
<b>MDC 19</b>	Psychische Krankheiten und Störungen (DRGs U01A-U66C)	145
<b>MDC 20</b>	Alkohol- und Drogengebrauch und alkohol- und drogeninduzierte psychische Störungen (DRGs V60A-V64Z)	159
<b>MDC 21A</b>	Polytrauma (DRGs W01A-W61C)	167
<b>MDC 21B</b>	Verletzungen, Vergiftungen und toxische Wirkungen von Drogen und Medikamenten (DRGs X01A-X64Z)	245
<b>MDC 22</b>	Verbrennungen (DRGs Y01Z-Y63Z)	375
<b>MDC 23</b>	Faktoren, die den Gesundheitszustand beeinflussen, und andere Inanspruchnahme des Gesundheitswesens (DRGs Z01Z-Z66Z)	409
<b>Globale Funktionen</b>		421
	OR-Prozeduren ohne Bezug	421

# 4 Band 4 (DRGs Q01Z-Z66Z) *Fortsetzung*

Aufnahmegewicht	451
Bestimmte OR-Prozeduren	457
Komplexe OR-Prozeduren	539
Komplizierende Prozeduren	567
Dialyse	587
Polytrauma	593
Eingriff an mehreren Lokalisationen	609
Intensivmedizinische Komplexbehandlung > 980 / 1104 Aufwandspunkte	657
Geriatrische frührehabilitative Komplexbehandlung	663
Frührehabilitation	669
Intensivmedizinische Komplexbehandlung > 392 / 552 Aufwandspunkte	675
Mehrzeitige komplexe OR-Prozeduren	681
Vierzeitige bestimmte OR-Prozeduren	707
Komplizierende Prozeduren Prä-MDC	789
Multiviszeraleingriff	817

# 5 Band 5 Anhänge

<b>Anhang A</b> Diagnosekode-/MDC-/DRG-Index	1
<b>Anhang B</b> Prozedurenkode-/MDC-/DRG-Index	157
<b>Globale Prozedurentabellen</b>	558
<b>Funktionsübersicht</b>	559
<b>Eingriff an mehreren Lokalisationen</b>	562
<b>Anhang C</b> CCs, CC-Ausschlüsse, CCL und PCCL-Berechnung	563
<b>Anhang D</b> Plausibilitäten	607
<b>Glossar</b>	662
<b>Quellenverzeichnis</b>	664

# Abbildungs- und Tabellenverzeichnis

## Band 1 (DRGs A01A-F98C)

<b>Abbildung 3.1</b>	SwissDRG-Version 6.0 Abrechnungsversion (2017/2017): Ein Überblick	3
<b>Abbildung 5.1</b>	MDC-Flussdiagramm in Abfragereihenfolge	12
<b>Abbildung 5.2</b>	MDC-Flussdiagramm mit Rangnummern	13
<b>Tabelle 1.1</b>	Liste der SwissDRGs, Version 6.0	18
<b>Tabelle 1.2</b>	Gruppen der Erkrankungen und Störungen und zugehörige MDCs	38

## Band 5 Anhänge

<b>Abbildung C.1</b>	Verfahren zur PCCL-Berechnung für Nicht-Neugeborene	565
<b>Abbildung C.2</b>	Verfahren zur PCCL-Berechnung für Neugeborene	566
<b>Tabelle C.1</b>	Kombination von CCL-Werten zur Ermittlung des PCCL von 1 bis 4	567
<b>Tabelle D.1</b>	Datenelemente und zulässige Werte für demografische Merkmale	607
<b>Tabelle D.2</b>	Zulässige Werte für Diagnosen und Prozeduren	608
<b>Tabelle D.3</b>	Tabellen zur Überprüfung klinischer Merkmale	609
<b>Tabelle D.4</b>	Grouper-Status-Kodes (GST)	611
<b>Tabelle D.5</b>	Unzulässige Hauptdiagnose	612
<b>Tabelle D.6a</b>	Alterskonflikt - Säugling	624
<b>Tabelle D.6b</b>	Alterskonflikt - Kleinkind	627
<b>Tabelle D.6c</b>	Alterskonflikt - Kind	628
<b>Tabelle D.6d</b>	Alterskonflikt - Kinder und Jugendliche	629
<b>Tabelle D.6e</b>	Alterskonflikt - Post-neonatal	631
<b>Tabelle D.6f</b>	Alterskonflikt - Älter als Säugling	632
<b>Tabelle D.6g</b>	Alterskonflikt - Pubertät	634
<b>Tabelle D.6h</b>	Alterskonflikt - Diagnosen im gebärfähigen Alter	635
<b>Tabelle D.6i</b>	Alterskonflikt - Prozeduren im gebärfähigen Alter	639
<b>Tabelle D.6j</b>	Alterskonflikt - Erwachsene	640

<b>Tabelle D.6k</b>	Alterskonflikt - Reife Erwachsene	646
<b>Tabelle D.7a</b>	Geschlechtskonflikt - Diagnosen bei der Frau	647
<b>Tabelle D.7b</b>	Geschlechtskonflikt - Prozeduren bei der Frau	654
<b>Tabelle D.7c</b>	Geschlechtskonflikt - Diagnosen beim Mann	659
<b>Tabelle D.7d</b>	Geschlechtskonflikt - Prozeduren beim Mann	660



---

# Begleit-Dokumente zum SwissDRG

## Definitionshandbuch 6.0 Abrechnungsversion

### (2017/2017)

Die Begleit-Dokumente zum Definitionshandbuch sind auf der Website der SwissDRG AG unter [www.swissdrg.org](http://www.swissdrg.org) zum Download verfügbar.

#### Inhalt der Begleit-Dokumente

Die Begleit-Dokumente zum Definitionshandbuch umfassen die folgenden Komponenten:

- Diagnosekode-/MDC-/DRG-Index und Prozedurenkode-/MDC-/DRG-Index (Verzeichnis Index) aus den Anhängen A und B
- Plausibilitäten (Verzeichnis Plausi) aus Anhang D
- DRGs, ADRGs und MDCs der SwissDRG-Version 6.0 (Verzeichnis DRG Titel) einschl. Tabelle 1.1 aus Band 1
- CCs, CC-Ausschlüsse, CCL (Verzeichnis CCL) aus Anhang C, die für die in Anhang C beschriebenen Berechnungen erforderlich sind (weitere Informationen siehe CCREADME.TXT in diesem Verzeichnis)
- Datei Readme.txt

Die Inhalte der Komponenten sind in der Readme-Datei im Einzelnen beschrieben.



# Vorbemerkung

Im vorliegenden Handbuch wird das SwissDRG-Fallpauschalensystem in der Version 6.0 beschrieben, dies ist eine Weiterentwicklung der SwissDRG-Version 5.0.

Im Rahmen eines jährlichen Antragsverfahrens wurden medizinische, ökonomische und wissenschaftliche Vorschläge der Partner in der Schweiz genutzt, um das SwissDRG-System gezielt weiter zu entwickeln.

In diesem Handbuch wird eine Fallgruppensystematik definiert, welche die leistungsbezogene Abgeltung mit national gültigen Fallpauschalen gemäss KVG ermöglicht.

Die neu entwickelte Fallgruppensystematik und die kalkulierten Kostengewichte bilden die Basis für den Fallpauschalen-Katalog 6.0.

# Abkürzungsverzeichnis

<b>ADRG</b>	Basis-DRG; Adjacent Diagnosis Related Group
<b>CC</b>	Komplikation oder Komorbidität; Complication or Comorbidity
<b>CCL</b>	Schweregrad einer Komplikation oder Komorbidität; Complication or comorbidity level
<b>CHOP</b>	Schweizerische Operationsklassifikation (Übersetzung und Anpassung der amerikanischen Klassifikation ICD-9-CM, Volume 3)
<b>DMB</b>	Dauer der maschinellen Beatmung
<b>DRG</b>	Diagnosebezogene Fallgruppe; Diagnosis Related Group
<b>G-DRG</b>	German Diagnosis Related Group
<b>GST</b>	Groupier-Status-Kode
<b>HD</b>	Hauptdiagnose
<b>ICD-10-GM</b>	Internationale statistische Klassifikation der Krankheiten und verwandter Gesundheitsprobleme, 10. Revision, German Modification
<b>InEK</b>	Institut für das Entgeltsystem im Krankenhaus GmbH
<b>KVG</b>	Bundesgesetz über die Krankenversicherung (Krankenversicherungsgesetz)
<b>MDC</b>	Hauptdiagnosegruppe; Major Diagnostic Category
<b>ND</b>	Nebendiagnose
<b>NonOR</b>	Nichtoperativ; Non-Operating Room
<b>OPS</b>	Operationenschlüssel – Internationale Klassifikation der Prozeduren in der Medizin
<b>OR</b>	Operativ; Operating Room
<b>PCCL</b>	Patientenbezogener Gesamtschweregrad; Patient Clinical Complexity Level
<b>Prä-MDC</b>	Den MDCs vorgeschaltete Hauptdiagnosegruppe
<b>SwissDRG</b>	Swiss Diagnosis Related Group
<b>SwissDRG AG</b>	SwissDRG Aktiengesellschaft
<b>VD</b>	Verweildauer

# Einleitung

## 1 Ziele

Diagnosebezogene Fallgruppen (DRGs) stellen eine Methode dar, mit der sich stationäre Behandlungsepisoden von Patienten in Kategorien einteilen und messen lassen. Um diese Methode auf einem aktuellen Stand zu halten, muss sie von Zeit zu Zeit modifiziert werden. Damit wird den geänderten medizinischen Anforderungen und Bedürfnissen Rechnung getragen.

Die SwissDRG 6.0 Abrechnungsversion (2017/2017) ermöglicht eine Verarbeitung von Daten des Jahres 2017, kodiert mit den in diesem Jahr gültigen Diagnose- und Prozedurenschlüsseln (ICD-10-GM Version 2016 und CHOP Version 2017).

Die in diesem Handbuch in den Diagnosen- beziehungsweise Prozedurentabellen abgedruckten Texte sind Kurztexpte, die redaktionelle Kürzungen der offiziellen Texte von ICD-10 und CHOP darstellen. Der korrekte Wortlaut des entsprechenden Codes ist daher stets den offiziellen Katalogen zu entnehmen.

Das vorliegende Handbuch beschreibt die Klassifikation der SwissDRG Version 6.0 sowie ihre Anwendung. Darin wird auch das von der „Grouper“-Software vorgenommene Zuordnungsverfahren zu MDCs (Major Diagnostic Category) und DRGs näher erläutert.

**Hauptdiagnosegruppen (MDCs)** Die MDC ist eine Kategorie, die grundsätzlich auf einem Körpersystem oder einer Erkrankungsätiologie aufbaut, die mit einem speziellen medizinischen Fachgebiet verbunden ist. Datensätze, die den MDCs 15, 18 und 21 zugewiesen werden, können jedoch Hauptdiagnosen aufweisen, die zu anderen Kategorien gehören. Die vorliegende Version SwissDRG 6.0 umfasst 26 MDCs.

**Diagnosebezogene Fallgruppen (DRGs)** DRGs sind ein Patientenklassifikationssystem, das in einer klinisch relevanten und nachvollziehbaren Weise Art und Anzahl der behandelten Spitalfälle in Bezug zum Ressourcenverbrauch des Spitals setzt. Die vorliegende Version SwissDRG 6.0 umfasst 1038 DRGs.

**Der Grouper** ist eine Software zur Zuordnung von Behandlungsepisoden zu MDCs und DRGs.

## 2 Hintergrund

DRGs können als eine überschaubare Anzahl von diagnosebasierten Klassen definiert werden, die sich anhand ihres klinischen Inhaltes und des Ressourcenverbrauches unterscheiden. Mit Hilfe dieser DRGs lässt sich die Leistung eines Spitals messen. Sie bilden damit eine Basis für die Finanzierung, Budgetierung und Abrechnung. Ergänzend dazu unterstützen DRGs bei der Entwicklung von Strategien zur Regelung des Zuganges zur Versorgung und der Gleichbehandlung, der Analyse der klinischen Praxis und des Kodierverhaltens sowie der Bedarfsanalysen für Medikamente sowie für Heil- und Hilfsmittel.

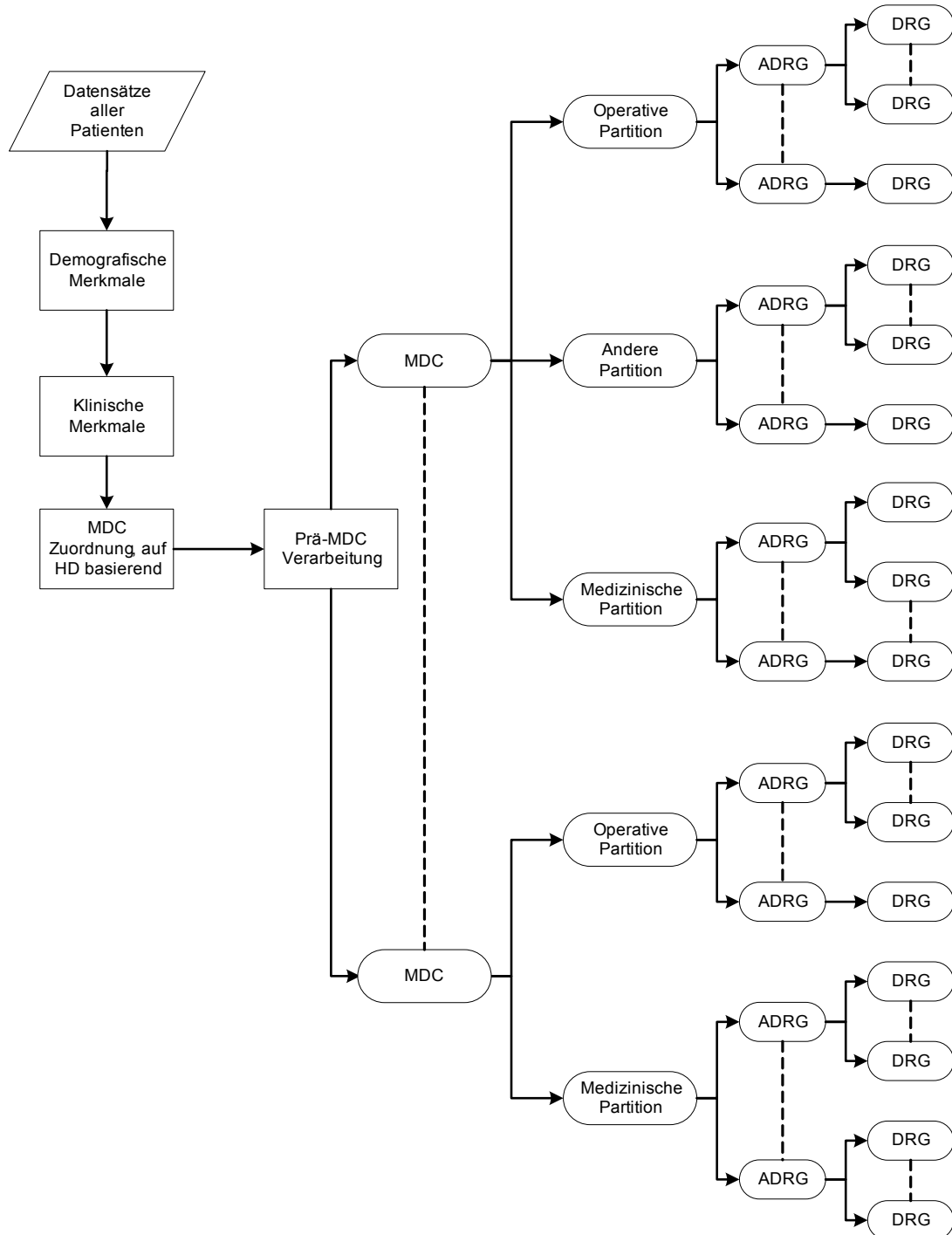
DRGs wurden erstmals in den 70er Jahren in den USA entwickelt. Es sollte festgestellt werden, ob sich in der Wirtschaft übliche Verfahren zur Kosten- und Qualitätskontrolle auch auf Krankenhäuser übertragen liessen. Anfangs richtete sich das Hauptaugenmerk auf die Identifikation und die Erklärung von Unterschieden in der Leistung und in der Behandlungsqualität, doch bald erkannte man auch das Potential zur Kostendämmung. 1983 wurden DRGs in einem Medicare-Programm der USA als Teil eines prospektiven Vergütungssystems für Krankenhausaufgaben eingesetzt, was für beträchtliches internationales Aufsehen sorgte.

In Australien wurde die erste Version 1992 freigegeben (AN-DRG-Version 1.0) und jährlich überarbeitet. Diese Aktualisierungen dienten in erster Linie zur Einbringung von Änderungen der klinischen Praxis und des Kodierverhaltens. Die auf der ICD-10-AM basierende AR-DRG-Version 4.1 bildete die Grundlage für die G-DRG-Version 1.0. Eine umfassende Anpassung der G-DRG-Klassifikation an die deutsche Versorgungssituation stellten die folgenden G-DRG-Versionen dar.

Die SwissDRG AG hat das in Deutschland weiterentwickelte G-DRG-System an die Schweizer Versorgungsstruktur angepasst, so dass mit der SwissDRG-Version 1.0 eine Tarifstruktur für die Einführung eines schweizweit einheitlichen, umfassenden pauschalen Leistungsabgeltungssystems für Spitalaufenthalte im stationären akutsomatischen Bereich im Jahr 2012 zur Verfügung stand. Die SwissDRG-Version 6.0 stellt eine Weiterentwicklung der SwissDRG-Versionen 1.0, 2.0, 3.0, 4.0 und 5.0 dar.

### 3 SwissDRG-Klassifikation Version 6.0 Abrechnungsversion (2017/2017)

ABBILDUNG 3.1 SwissDRG-Version 6.0 Abrechnungsversion (2017/2017): Ein Überblick



Die Abbildung 3.1 zeigt die grundsätzliche Klassifikation und Zuordnung von DRGs im SwissDRG-System. Die konsequente Orientierung der Abfragereihenfolge der DRGs an deren mittleren Kosten (um das Problem der Mindervergütung bei Mehrleistung zu vermeiden) macht es teilweise erforderlich, verschiedenen DRGs einer Basis-DRG (ADRG) verschiedene Abfragepositionen zuzuordnen. Aus dem gleichen Grund der Mindervergütung bei Mehrleistung wird die Sortierung einzelner MDCs partitionsübergreifend durchgeführt.

### 3.1 DRG-Notation

Die DRGs sind in MDCs eingeteilt und basieren grundsätzlich auf Hierarchien von Diagnosen und Prozeduren, die in operative, „andere“ und medizinische Partitionen eingeteilt werden (Abbildung 3.1).

**Operative, „andere“ und medizinische Partitionen.** Bei MDCs unterscheidet man maximal drei Partitionen (operative, „andere“ und medizinische Partition). Die Zuordnung eines Datensatzes zu einer Partition ist abhängig vom Vorhandensein bzw. Fehlen der entsprechenden OR- oder NonOR-Prozeduren. Nähere Informationen dazu siehe Abschnitt 4.5.

**OR-Prozeduren (OR)** sind signifikante Eingriffe im Rahmen der SwissDRG-Version 6.0.

**NonOR-Prozeduren (NonOR)** sind signifikante Eingriffe innerhalb einiger MDCs. Im Sinne der SwissDRG-Version 6.0 können auch als NonOR-Prozeduren definierte Eingriffe in einem OP-Saal (Operating Room = OR) durchgeführt werden.

Aus der Notation der DRGs ist Folgendes ersichtlich:

- (i) welcher Hauptgruppe (gewöhnlich einer MDC) eine DRG angehört,
- (ii) die Basis-DRG (und ausser in den MDCs 05 und 08 die Zuordnung zur Basis-DRG hinsichtlich der Einteilung in die drei Partitionen operative, „andere“ und medizinische),
- (iii) das Vorhandensein bzw. die Art von Splits bezogen auf den Ressourcenverbrauch.

Vom Format her besteht jede DRG aus vier alphanumerischen Zeichen (z.B. „ADD5“), wobei diese Zeichen die folgende Bedeutung haben:

- A** verweist auf die Hauptgruppe, der die DRG angehört;
- DD** gibt die Basis-DRG innerhalb der MDC sowie die Partition an, zu der die Basis-DRG gehört;
- S** kennzeichnet die Einteilung, mit der DRGs innerhalb einer Basis-DRG anhand ihres Ressourcenverbrauches unterschieden werden.

Für das erste Zeichen werden verschiedene Buchstaben des Alphabets für die Angabe der Hauptgruppe verwendet, zu der die DRG gehört, während die Zahl „9“ der Kennzeichnung von Fehler-DRGs und sonstigen DRGs vorbehalten ist. [Hinweis: Bei den MDCs 18 und 21 werden die Buchstaben A und B verwendet, um zwischen *HIV-Krankheit* (MDC 18A) und *Infektiösen und parasitären Erkrankungen* (MDC 18B) bzw. *Polytrauma* (MDC 21A) und *Verletzungen, Vergiftungen und toxischen Wirkungen von Drogen und Medikamenten* (MDC 21B) zu unterscheiden.] Aus den drei DRG-Bezeichnungen B01Z, Y01Z und 960Z ist z.B. ersichtlich, dass sich die erste Gruppe auf das Nervensystem bezieht, die zweite auf Verbrennungen und dass es sich bei der dritten um eine Fehler-DRG handelt.

Das jeweils zweite und dritte Zeichen einer DRG-Bezeichnung – also „DD“ – kennzeichnet die Basis-DRG. DRG-Nummern, die denselben Anfangsbuchstaben und dieselben Mittelziffern gemeinsam haben – z.B. B69A, B69B, B69C und B69D – beziehen sich auf dieselbe Basis-DRG.

**Basis-DRGs (ADRGs)** bestehen aus einer oder mehreren DRGs, die grundsätzlich durch die gleiche Liste von Diagnose- und Prozedurenkodes definiert sind. DRGs innerhalb einer Basis-DRG unterscheiden sich durch ihren Ressourcenverbrauch und sind anhand unterschiedlicher Faktoren wie komplizierende Diagnosen/Eingriffe, Entlassungsgrund, Alter und/oder patientenbezogener Gesamtschweregrad (PCCL) untergliedert.

Zur Unterscheidung der Partition, zu der die jeweilige Basis-DRG gehört, wurden für die zweite und dritte Stelle der DRG-Bezeichnung drei separate Bereiche angelegt (01-39, 40-59 und 60-99) jeweils für eine operative, „andere“ und eine medizinische Partition. In den MDCs 05 und 08 musste jedoch von dieser Einteilung abgewichen werden.



Das vierte Zeichen einer jeden DRG-Bezeichnung schliesslich dient zur Einteilung der relativen Bedeutung von DRGs innerhalb einer Basis-DRG bezogen auf den Ressourcenverbrauch. Hier kann innerhalb der Basis-DRG ein beliebiger Wert aus dem folgenden Wertebereich ausgewählt werden:

- A**    höchster Ressourcenverbrauch
- B**    zweithöchster Ressourcenverbrauch
- C**    dritthöchster Ressourcenverbrauch
- ...    ...
- Z**    keine Unterteilung

Die Bedeutung dieses Einteilungsmerkmals geht aus den Namen der DRGs hervor. So haben beispielsweise die drei DRGs in der sechsten Basis-DRG der medizinischen Partition innerhalb der MDC 05 *Krankheiten und Störungen des Kreislaufsystems* folgende Namen:

**F67A**    *Hypertonie mit äusserst schweren CC*

**F67B**    *Hypertonie mit schweren CC*

**F67C**    *Hypertonie*

Im Allgemeinen sind sowohl die DRGs innerhalb einer Basis-DRG als auch die Basis-DRGs innerhalb der operativen und „anderen“ Partition hierarchisch auf Basis des Ressourcenverbrauches angeordnet. Diese hierarchische Ordnung findet sich weitgehend in den Diagrammen der Entscheidungslogik. Dagegen findet sich im Textteil der jeweiligen MDC die numerische Reihenfolge zum leichteren systematischen Auffinden von DRGs, die allerdings nicht hierarchisch den Ressourcenverbrauch widerspiegelt.

Am Ende der Einleitung befindet sich eine umfassende Liste der DRGs, die auch nähere Informationen zu den jeweils zugehörigen MDCs und Partitionen enthält (Tabelle 1.1).

### 3.2 Umgang mit Schweregraden

Das Vorhandensein von Komplikationen und/oder Komorbiditäten (CC) kann die Behandlung von Krankheiten und Störungen erschweren und verteuern. Deshalb ist es für eine DRG-Klassifikation wesentlich, die unterschiedliche Schwere einer Erkrankung zu erkennen und zu berücksichtigen.

Der PCCL in der SwissDRG-Version 6.0 wird mit Hilfe eines Algorithmus auf Basis der vorliegenden CCL-Werte berechnet. Die Vorgehensweise bei der Zuweisung von CCL und PCCL wird in Anhang C näher erläutert.

## 4 Gruppierung von Behandlungsepisoden in DRGs

### 4.1 Variablen für die Gruppierung

Der DRG-Grouper arbeitet mit den folgenden Datenelementen: Diagnosen, Prozeduren, Geschlecht, Alter, Aufnahmeart, Entlassart, Verweildauer, Urlaubstage, Aufnahmegewicht, Status der Verweildauer ein Belegungstag sowie Dauer der maschinellen Beatmung.

Der DRG-Grouper kann bis zu 50 Diagnosekodes und bis zu 100 Prozedurenkodes pro Datensatz verarbeiten. Der Grouper führt die folgenden Aufgaben in der angegebenen Reihenfolge aus:

- Überprüfung demografischer und klinischer Merkmale
- MDC-Zuordnung
- Prä-MDC-Verarbeitung
- MDC-Partitionierung
- Zuordnung zur Basis-DRG
- Zuordnung von CCL und PCCL
- DRG-Zuordnung

### 4.2 Überprüfung demografischer und klinischer Merkmale

Vor der MDC-Zuordnung überprüft der Grouper anhand von demografischen und klinischen Merkmalen die Gültigkeit der für die Gruppierung verwendeten Variablen. Die demografischen Merkmale, die überprüft werden, sind: Alter, Geschlecht, Aufnahmegewicht, Verweildauer, Status der Verweildauer ein Belegungstag, Dauer der maschinellen Beatmung, Aufnahmeart und Entlassart.

Die Plausibilitätsprüfung der klinischen Merkmale dient zur Überprüfung aller Diagnose- und Prozedurenkodes in Bezug auf die ICD-10-GM und CHOP sowie hinsichtlich des Alters und Geschlechts. Auch die Hauptdiagnose wird überprüft, um sicher zu gehen, dass diese als Hauptdiagnose zulässig ist und dass es sich weder um einen Manifestationskode noch um einen Kode zur Beschreibung einer externen Verletzungs- und/oder Vergiftungsursache handelt (siehe Abschnitte V, W, X und Y der ICD-10-GM).

Nähere Informationen über zulässige Diagnosen sowie über die zur Plausibilitätsprüfung klinischer Merkmale verwendeten Codes befinden sich in Anhang D.

Sowohl für demografische als auch für klinische Merkmale werden Warnkennzeichen („Flags“) generiert, wenn das Programm auf ungültige Informationen stösst. In einigen Fällen – z.B. bei ungültigen Altersangaben, einer unzulässigen Hauptdiagnose oder einer Hauptdiagnose, bei der es zu einem Konflikt mit dem Geschlecht kommt – wird dieser Fall als Fehlschlag („fatal Flag“) gekennzeichnet und der entsprechende Datensatz einer der drei DRGs 960Z, 961Z und 963Z zugeordnet.

### 4.3 MDC-Zuordnung

Die zweite Funktion des Groupers ist es, jede Behandlungsepisode einer MDC zuzuordnen. Obwohl diese Zuordnung im Allgemeinen anhand der Hauptdiagnose erfolgt, gibt es Ausnahmen, bei denen die MDC-Zuordnung einer Behandlungsepisode während der Prä-MDC-Verarbeitung geändert wird.

Es besteht nicht immer eine strukturierte Beziehung zwischen den Blöcken der Diagnosekodes in der ICD-10-GM und den Tabellen der Diagnosekodes, anhand derer die MDC-Zuordnung erfolgt. So sind z.B. die Codes im Diagnoseblock D10-D36 *Gutartige Neubildungen* auf 15 verschiedene MDCs verteilt (Tabelle 1.2).

Wenn eine Behandlungsepisode keiner MDC zugeordnet werden kann, wird die MDC-Nummer „00“ zugewiesen, und die Einordnung erfolgt in die DRG 960Z *Nicht gruppierbar*. [Hinweis: Nicht alle Behandlungsepisoden in der DRG 960Z müssen unbedingt diese MDC-Nummer aufweisen. So können beispielsweise Behandlungsepisoden, die aufgrund ihrer Hauptdiagnose den MDCs 12, 13 oder 14 zugeordnet wurden, unter Umständen aufgrund klinischer Merkmale mit einem „fatal Flag“ gekennzeichnet und der DRG 960Z zugewiesen werden, dabei aber ihre ursprüngliche MDC-Zuordnung beibehalten.]

#### 4.4 Prä-MDC-Verarbeitung

Die Prä-MDC-Verarbeitung hat zwei Funktionen. Erstens werden die in der "Prä-MDC"-Kategorie enthaltenen kostenintensiven DRGs ermittelt. Zweitens ändert das Programm die MDC-Zuweisung in Fällen, in denen eine MDC nicht ausschliesslich auf Basis der Hauptdiagnose definiert ist. Dies ist bei MDC 15 *Neugeborene*, MDC 18A *HIV* und MDC 21A *Polytrauma* der Fall.

Jeder Datensatz wird u.a. auf folgende Punkte hin überprüft. Lautet die Antwort „ja“, weist der Grouper den jeweiligen Datensatz einer der DRGs in der Prä-MDC-Kategorie zu oder ändert die MDC-Zuweisung:

- Wurde im Rahmen dieser Behandlungsepisode eine Leber-, Lungen-, Knochenmark-, Pankreas-, Nieren-, Darm- oder

Herztransplantation durchgeführt oder wurden Stammzellen transfundiert?

- Wurde eine Langzeitbeatmung durchgeführt?
- Wurde bei einem Wachkoma-Patient eine Frührehabilitation durchgeführt?
- Wurde eine bestimmte akute Erkrankung oder Verletzung des Rückenmarkes diagnostiziert?
- Wurde Versagen und Abstossung eines transplantierten Organes oder transplantiertes hämatopoetischer Zellen diagnostiziert?
- Wurde eine Stammzellentnahme bei einem Eigen- oder Fremdspender durchgeführt?
- Wurden signifikante Verletzungen an mehreren Stellen des Körpers behandelt?
- War der Patient weniger als 28 Tage alt (d.h. ein Neugeborenes) bzw. weniger als 1 Jahr alt mit einem Aufnahmegewicht von weniger als 2.500 Gramm?
- Liegt eine HIV-Krankheit vor?

Der Ablauf dieser Prä-MDC-Verarbeitung wird im ersten der MDC-Ablaufdiagramme später in diesem Handbuch dargestellt.

#### 4.5 MDC-Partitionierung

Die Zuweisung einer Behandlungsepisode zu einer operativen, „anderen“ oder medizinischen Partition innerhalb einer MDC hängt hauptsächlich vom Vorhandensein oder Fehlen von Prozeduren ab. Im Allgemeinen gilt Folgendes:

- Damit eine Behandlungsepisode einer operativen Partition zugewiesen wird, muss mindestens eine OR-Prozedur vorhanden sein.
- Eine Behandlungsepisode wird einer „anderen“ Partition zugewiesen, wenn keine OR-Prozedur, jedoch mindestens eine NonOR-Prozedur durchgeführt wurde, die für die MDC signifikant ist.

Wenn im Rahmen einer Behandlungsepisode weder eine OR-Prozedur noch eine lokal signifikante NonOR-Prozedur durchgeführt wurde, wird diese einer medizinischen Partition zugewiesen.

Nicht alle MDCs weisen jedoch alle drei Partitionen auf.

Anhang B enthält eine ausführliche Liste aller in der SwissDRG-Version 6.0 enthaltenen OR-Prozeduren und NonOR-Prozeduren. In einigen MDCs wurden DRGs der medizinischen Partition zwischen DRGs der „anderen“ aber auch der operativen Partition sortiert, so dass im Einzelfall, in Abhängigkeit von der Abfrageposition, trotz Vorhandensein einer OR-Prozedur eine DRG der medizinischen Partition erreicht werden kann.

#### 4.6 Zuordnung zu Basis-DRGs

Behandlungsepisoden werden Basis-DRGs hauptsächlich aufgrund der dokumentierten Diagnose- und Prozedurenkodes zugeordnet. Basis-DRGs in der operativen Partition und in der Partition „Andere“ werden hierarchisch abgefragt (siehe MDC-Ablaufdiagramme). Gewöhnlich erfolgt die Reihung nach abnehmendem Ressourcenverbrauch. In den medizinischen Partitionen hat diese hierarchische Einteilung jedoch in aller Regel keine Auswirkung, da sich die Diagnoselisten gegenseitig ausschliessen.

Betrachtet man zum Beispiel drei Datensätze, bei denen jeweils C20 *Bösartige Neubildung des Rektums* als Hauptdiagnosecode für MDC 06 eingetragen wurde. Es wird angenommen, dass diese Datensätze bis auf das Vorhandensein/Fehlen von OR- und NonOR-Prozeduren identisch sind und die Verweildauer länger ist als zwei Belegungstage. Enthält der erste Datensatz den Code 48.49 für die OR-Prozedur *Sonstige Rektumresektion mit Durchzugsverfahren*, wird er in die DRG G17Z *Andere Rektumresektion ohne bestimmten Eingriff* eingeordnet. Enthält der zweite Datensatz dafür aber die NonOR-Prozedur 45.42 *Endoskopische Polypektomie im Dickdarm* wird er (sofern der Fall einen PCCL > 2 aufweist) der Basis-DRG G48 *Koloskopie mit schwerer CC oder komplizierendem Eingriff oder Alter < 15 Jahre oder mit komplizierenden Diagnosen* zugeordnet. Wenn der dritte Datensatz weder eine OR-Prozedur noch eine lokal signifikante NonOR-Prozedur enthält, wird er der Basis-DRG G60 *Bösartige Neubildung der Verdauungsorgane* zugeordnet, einer Basis-DRG in der medizinischen Partition der MDC 06.

Würde die Hauptdiagnose des ersten und zweiten Datensatzes in I20.9 *Angina pectoris, nicht näher bezeichnet* (eine Hauptdiagnose für MDC 05) geändert, würde der erste Datensatz der Basis-DRG 901 *Ausgedehnte OR-Prozedur ohne Bezug zur Hauptdiagnose* zugeordnet werden, während der zweite in die medizinische Basis-DRG F66 *Koronararteriosklerose ohne äusserst schwere CC* eingeordnet würde. Der Grund dafür ist darin zu sehen, dass die Prozedur 48.49 *Sonstige Rektumresektion mit Durchzugsverfahren* auf keiner der Listen mit OR-Prozeduren erscheint, die operative DRGs in MDC 05 definieren, und dass keine der Basis-DRGs in der Partition „Andere“ der MDC 05 die Prozedur 45.42 *Endoskopische Polypektomie im Dickdarm* als Teil ihrer Definition enthält.

Um mehrzeitige Eingriffe im SwissDRG-System abbilden zu können, wird für die SwissDRG-Version 6.0 auch das Prozeduren-Datum zur Gruppierung verwendet.

#### 4.7 Zuordnung von CCL und PCCL

Jeder Diagnose wird ein CCL-Wert zugewiesen. Anschliessend wird jedem Datensatz ein PCCL-Wert zugeordnet, d.h. eine Masszahl für den kumulativen Effekt der CCs einer Behandlungsepisode. Nähere Informationen zu den Verfahren, mit denen einem Datensatz CCLs und PCCLs zugewiesen werden, befinden sich in Anhang C und auf den Begleit-Dokumenten.

#### 4.8 DRG-Zuordnung

DRGs innerhalb einer Basis-DRG unterscheiden sich durch ihren Ressourcenverbrauch und sind anhand der Faktoren PCCL, Alter, Verweildauer, Beatmung, Aufnahmeart, Entlassart, Hauptdiagnose, Nebendiagnose oder Prozedur unterteilt.

#### 4.9 Verschiedene Funktionen mit Einfluss auf die Gruppierung von Behandlungsepisoden

In der SwissDRG-Version 6.0 gibt es spezielle „Funktionen“. Dies sind logische Definitionen, die typischerweise an mehreren Stellen des DRG-Algorithmus, oft in mehreren MDCs, angewendet werden. Weitere Informationen (Logik, Kodetabellen) zu zwei dieser Funktionen – Schweres Problem beim Neugeborenen [SPNG] und Mehrere schwere Probleme beim Neugeborenen [MSPNG] – finden sich in Band 3, am Ende der DRG-Definitionen für die MDC 15. Zu allen anderen Funktionen (den „Globalen Funktionen“) finden Sie diese Informationen am Ende von Band 4. Eine Liste, die aufzeigt, an welcher Stelle die verschiedenen Funktionen bei MDCs und DRGs vorkommen, findet sich in der „Funktionsübersicht“ in Band 5 am Ende von Anhang B.

#### 4.10 Fehler-DRGs und sonstige DRGs

Datensätze, die klinisch untypische oder ungültige Informationen enthalten, werden in der SwissDRG-Version 6.0 einer von neun Fehler- und sonstigen DRGs zugewiesen:

- 901A** *Ausgedehnte OR-Prozedur ohne Bezug zur Hauptdiagnose mit komplizierenden Prozeduren oder Strahlentherapie*
- 901B** *Ausgedehnte OR-Prozedur ohne Bezug zur Hauptdiagnose ohne komplizierenden Prozeduren, ohne Strahlentherapie, mit komplexer OR-Prozedur*
- 901C** *Ausgedehnte OR-Prozedur ohne Bezug zur Hauptdiagnose ohne komplizierenden Prozeduren, ohne Strahlentherapie, ohne komplexe OR-Prozedur, mit anderem Eingriff an Kopf und Wirbelsäule oder Alter < 1 Jahr*
- 901D** *Ausgedehnte OR-Prozedur ohne Bezug zur Hauptdiagnose ohne komplizierenden Prozeduren, ohne Strahlentherapie, ohne komplexe OR-Prozedur, ohne anderen Eingriff an Kopf und Wirbelsäule, Alter > 0 Jahre*
- 902Z** *Nicht ausgedehnte OR-Prozedur ohne Bezug zur Hauptdiagnose*
- 960Z** *Nicht gruppierbar*
- 961Z** *Unzulässige Hauptdiagnose*
- 962Z** *Unzulässige geburtshilfliche Diagnosekombination*
- 963Z** *Neonatale Diagnose unvereinbar mit Alter oder Gewicht*

Diese Fehler- und sonstigen DRGs sind in drei Gruppen eingeteilt:

- Gruppe 1 901A-D und 902Z werden dann verwendet, wenn keine der OR-Prozeduren einen Bezug zur MDC der Hauptdiagnose des Patienten aufweist.
- Gruppe 2 961Z, 962Z und 963Z werden verwendet, wenn eine Behandlungsepisode aufgrund ihrer Hauptdiagnose keiner klinisch kohärenten DRG zugeordnet werden kann (wenn beispielsweise ein Kode der ICD-10-GM als Hauptdiagnose zugewiesen wird, obwohl der Kode im SwissDRG-System als Hauptdiagnose unzulässig ist).
- Gruppe 3 960Z wird verwendet, wenn die Hauptdiagnose ungültig ist oder wichtige Informationen entweder fehlen oder falsch sind.

Grundsätzlich steht Gruppe 1 mit der Klassifikationsmethode, Gruppe 2 eher mit den Kodiervorschriften und Gruppe 3 mit der Kodierqualität in Zusammenhang.

## 5 Hinweise zur Anwendung des Definitionshandbuches

### 5.1 Anwendung des Handbuches

Hauptzweck dieses Handbuches ist es, zu erklären, wie die Grouper-Software die DRG-Zuordnung vornimmt. Ausserdem soll erläutert werden, warum Datensätze bestimmten DRGs zugeordnet werden. Weiter sollen Hilfestellungen bei der Identifizierung wahrscheinlicher DRG-Zuordnungen für einzelne Datensätze geboten werden. Dieses Handbuch ist jedoch nicht als Ersatz für eine Grouper-Software gedacht. Im Folgenden werden sieben wichtige Schritte beschrieben, die beim Zuweisen einer Behandlungsepisode zu einer DRG unter Umständen durchgeführt werden müssen.

#### Schritt 1: Anwendung von Anhang A

Stellen Sie die Hauptdiagnose für den Datensatz fest und ermitteln Sie anhand der Querverweise in Anhang A die MDC und mögliche DRGs. Gegebenenfalls werden DRGs aus mehreren MDCs aufgelistet. In diesem Fall sollten Sie die folgenden besonderen MDCs und DRGs in diesem Schritt vorerst ignorieren:

- den HIV-Abschnitt der MDC 18A (d.h. DRGs, die mit dem Buchstaben „S“ beginnen);
- den Abschnitt Polytrauma der MDC 21A (d.h. DRGs, die mit dem Buchstaben „W“ beginnen);
- Fälle, in denen die Diagnose eine operative oder „andere“ DRG näher definiert.

#### Schritt 2: Anwendung des Prä-MDC-Ablaufdiagrammes

Überprüfen Sie den Datensatz anhand des Prä-MDC-Ablaufdiagrammes und stellen Sie fest, ob er die Kriterien der DRG für die logische Zuordnung zu einer der beispielhaft angegebenen Gruppen erfüllt:

- Kostenintensive DRGs in der Prä-MDC-Kategorie;
- Neugeborene (MDC 15);
- HIV (MDC 18A);
- Polytrauma (MDC 21A);
- Bestimmte akute Erkrankungen und Verletzungen des Rückenmarks (Basis-DRG B61);
- Implantation oder Aggregatwechsel Defibrillator (MDC 05);
- Syndromdiagnose bei komplizierten Epilepsien (MDC 01);
- Akute Tuberkulose ohne OR-Prozedur, Verweildauer > 14 Tage (MDC 04).

### Schritt 3: Anwendung von Anhang B

Enthält der Datensatz einen oder mehrere Prozedurenkodes, stellen Sie anhand der Querverweise in Anhang B fest, ob diese zur Definition der DRG als OR-Prozeduren oder als NonOR-Prozeduren aufgelistet sind. Ist dies der Fall, vergleichen Sie die angegebenen DRGs mit der in den ersten beiden Schritten dieses Verfahrens ermittelten MDC und stellen Sie fest, ob es Übereinstimmungen gibt. Stimmt keine der Prozeduren damit überein, ist aber mindestens eine OR-Prozedur vorhanden, wird der Datensatz einer der sonstigen DRGs aus der Gruppe 1 (Basis-DRGs 901 und 902) zugeordnet.

### Schritt 4: Anwendung der Ablaufdiagramme und der begleitenden Basis-DRG-Definitionen

Weist eine Behandlungsepisode mehrere „relevante“ Prozeduren auf, ermitteln Sie anhand des entsprechenden Ablaufdiagrammes und der begleitenden Basis-DRG-Definitionen, welche der Prozeduren in der operativen Hierarchie für die MDC am höchsten steht. Beachten Sie hierbei, dass eine bestimmte Prozedur auch innerhalb einer MDC in mehreren DRGs gruppierungsrelevant sein kann, aufgrund der Abfragereihenfolge eventuell aber nur eine DRG erreichen kann.

Überprüfen Sie ausserdem anhand des Ablaufdiagrammes und der begleitenden Basis-DRG-Definitionen, ob der Datensatz Kriterien für Basis-DRGs erfüllt, die nicht durch die Diagnose- oder Prozedurenkodes definiert sind und die in bestimmten MDCs ganz oben aufgeführt sind, wie z.B.:

- die DRGs P60A/B/C in der MDC 15;
- die DRG R65Z in der MDC 17;
- die DRG S60Z im HIV-Abschnitt der MDC 18;
- die DRG U60A/B in der MDC 19;
- die DRG W60Z im Abschnitt Polytrauma der MDC 21;
- die DRG Y63Z in der MDC 22.

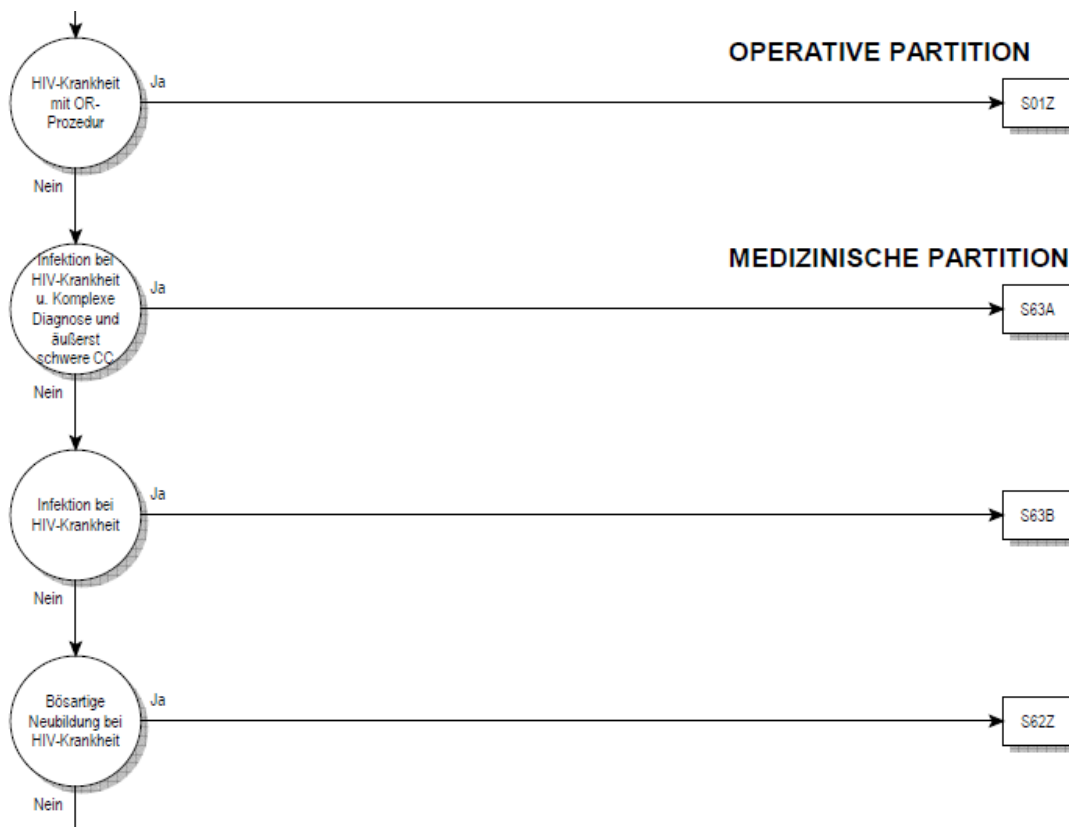
### Schritt 5: Anwendung der Ablaufdiagramme und der begleitenden DRG-Definitionen

Wenn der Diagnose- und/oder Prozedurenkode darauf hindeutet, dass der Datensatz einer Reihe von DRGs innerhalb einer Basis-DRG zugeordnet werden könnte, sollten Sie anhand des MDC-Ablaufdiagrammes und der DRG-Definitionen feststellen, anhand welcher Kriterien – z.B. PCCL und Alter – die Basis-DRG unterteilt wurde. Dabei ist die anhand der Rangnummern erkennbare Abfragereihenfolge zu berücksichtigen.

Die Sortierung der DRGs nach absteigenden Kosten führt dazu, dass DRGs einer gemeinsamen Basis in der Abfragereihenfolge nicht mehr aufeinander folgen müssen. Am Beispiel der DRGs S63A/B und S62Z bedeutet dies, dass die DRG S63A aufgrund ihrer Kosten vor der DRG S62Z abgefragt wird. Die DRG S63B wird aufgrund ihrer Kosten nach der DRG S01Z abgefragt.

Bei umfangreichen MDCs hat dies zur Folge, dass durch die Darstellung der MDC-Flussdiagramme in Abfragereihenfolge, wie in Abbildung 5.1 ersichtlich, DRGs und ihre Zugehörigkeit zur Basis-DRG nicht mehr übersichtlich darstellbar sind. Dies betrifft insbesondere komplex gesplittete DRGs.

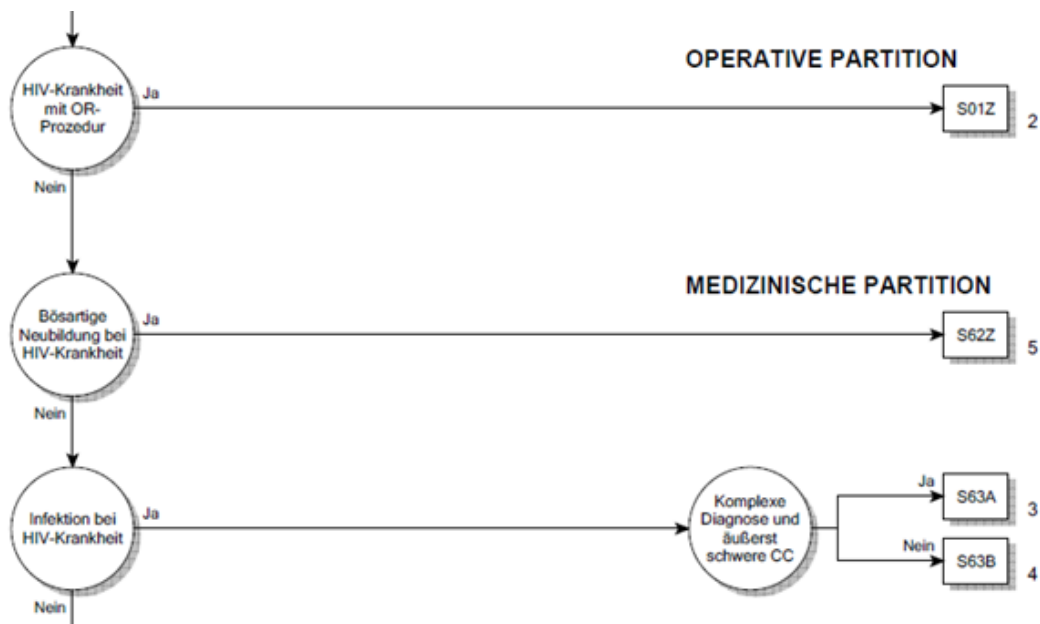
**ABBILDUNG 5.1 MDC-Flussdiagramm in Abfragereihenfolge**



Daher orientiert sich – unter Beibehaltung der konsequenten hierarchischen Sortierung – für die SwissDRG-Version 6.0 die Darstellung im Flussdiagramm an den Basis-DRGs. Die tatsächliche Abfrageposition einer DRG im Grouperalgorithmus dieser MDC wird als Zahl rechts neben dem DRG-Symbol dargestellt (siehe Abbildung 5.2).



**ABBILDUNG 5.2 MDC-Flussdiagramm mit Rangnummern**



Die in den Abbildungen 5.1 und 5.2 dargestellten Flussdiagramme sind inhaltlich identisch. Ein Unterschied in der hinterlegten Logik besteht nicht.

**Schritt 6: Anwendung von Anhang C**

Ermitteln Sie die CCs und CCLs anhand von Anhang C und den Daten der Begleit-Dokumente und berechnen Sie den PCCL.

**Schritt 7: Zuweisung der DRG**

**Anwendungsbeispiele dieses Handbuches für die Zuordnung einer Behandlungsepisode zu einer DRG**


Als Beispiel wird ein Patient mit der Hauptdiagnose K52.1 *Toxische Gastroenteritis und Kolitis* ohne Nebendiagnosen oder Prozeduren genannt. Die in Anhang A dazu aufgelisteten möglichen MDCs und DRGs sind: G46A/B/C, G50Z und G71A/B in MDC 06, S65Z in MDC 18A, sowie die Funktionen *Schweres Problem beim Neugeborenen* und *Mehrere schwere Probleme beim Neugeborenen* in MDC 15. Schliesst man HIV-DRGs und nicht-medizinische DRGs aus, ermittelt man in Schritt 1 als MDC und mögliche DRGs die MDC 06 bzw. Basis-DRG G71. In Schritt 2 wird die Zuordnung des Datensatzes zu MDC 06 nicht geändert. Die Schritte 3 und 4 sind in diesem Fall nicht relevant, da der Datensatz keine Prozeduren enthält und die MDC nicht 15, 18, 19, 21 oder 22 ist. In Schritt 5 stellt sich heraus, dass die Basis-DRG G71 keine Schweregrad-Stufen enthält, daher ist auch Schritt 6 nicht relevant. Der Datensatz wird der Basis-DRG G71 zugewiesen.

Ein weiteres Beispiel ist ein stationär aufgenommenener Patient mit derselben Hauptdiagnose K52.1 *Toxische Gastroenteritis und Kolitis* und der Nebendiagnose B24 *Nicht näher bezeichnete HIV-Krankheit [Humane Immundefizienz-Viruskrankheit]*, ohne Prozeduren. Wie zuvor werden in Schritt 1 die MDC sowie die möglichen DRGs (Basis-DRG G71) ermittelt. In Schritt 2 wird die Zuordnung des Datensatzes von der MDC 06 in den HIV-Bereich in MDC 18 und die Basis-DRG S65 geändert. Schritt 3 entfällt, da der Datensatz keine Prozeduren enthält. Auch Schritt 4 ist nicht relevant, da keine Prozeduren im Datensatz vermerkt sind und es sich nicht um einen Behandlungsfall mit der Verweildauer ein Belegungstag handelte (siehe HIV-Ablaufdiagramm). In Schritt 5 wird festgestellt, dass die Basis-DRG S65 nicht weiter unterteilt ist. Der Fall wird dementsprechend der DRG S65Z zugeordnet. Wäre der Patient am Aufnahmetag oder am darauf folgenden Kalendertag entlassen worden, wäre der Datensatz der DRG S60Z (Schritt 4) zugeordnet worden.

Betrachten wir als letztes Beispiel einen Patienten mit der Hauptdiagnose K52.1 *Toxische Gastroenteritis und Kolitis* und den Prozeduren 45.26 *Offene Biopsie am Dickdarm* und 45.27 *Intestinale Biopsie an nicht näher bezeichneter Stelle* jedoch mit den Nebendiagnosen B18.2 *Chronische Virushepatitis C* und I70.24 *Atherosklerose der Extremitätenarterien: Becken-Bein-Typ, mit Ulzeration; Stadium IV nach Fontaine*. In Schritt 1 würden die MDC und mögliche DRGs wie Basis-DRG G71 ermittelt. In Schritt 2 würde die Zuordnung des Datensatzes zu MDC 06 nicht geändert. Auch hier würde in Schritt 3 ermittelt, dass der Code 45.26 in den DRGs G04A/B, G07A/B und G38Z als OR-Prozedur aufgeführt wird, während der Code 45.27 als OR-Prozedur einer Reihe von DRGs verschiedener MDCs zugeordnet ist. In Schritt 4 würde ermittelt, dass der Datensatz nun der ersten der genannten DRGs (d.h. in Abhängigkeit vom Alter der G04A oder G04B) zugeordnet wird. Die Nebendiagnosen I70.24 und B18.2 weisen in der Basis-DRG G04 CCL-Werte von 3 auf. Die Berechnung des PCCL ergibt einen Wert von 4 (siehe Anhang C und Begleit-Dokumente). Die Bedingung „mit äusserst schweren CC“ der

Basis-DRG G04 wäre somit erfüllt.


## 5.2 Symbole und Konventionen Symbole in den MDC-Diagrammen



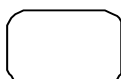
Ein Kreis zeigt an, dass eine Entscheidung getroffen wird.



Dieser Zeiger bedeutet, dass das Ablaufdiagramm auf einer weiteren Seite fortgesetzt wird.



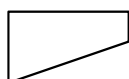
Ein Rechteck steht für eine DRG.



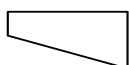
Dieses Symbol verweist auf die MDC-Zuordnung.



Dieser Zeiger verweist auf die nächste MDC.



Dieses Symbol steht für eine Bedingung, die wahr wird.



Dieses Symbol steht für eine Bedingung, die nicht wahr wird.

### Anmerkungen

‡ Das Doppelkreuz dient zur Kennzeichnung einer NonOR-Prozedur.

↔ Der Doppelpfeil dient zur Kennzeichnung einer Prozedur mit einer Seitenangabe (R, L, B).

### Textfelder

Mit schwarz unterlegten Textfeldern werden Basis-DRGs, mit schwarz umrandeten Textfeldern DRGs gekennzeichnet. Das heisst:

**ADRG B69**

Verweist auf die Basis-DRG B69 *TIA und extrakranielle Gefässverschlüsse*

**DRG B69A**

Verweist auf die DRG B69A *Transitorische ischämische Attacke (TIA) und extrakranielle Gefässverschlüsse mit neurologischer Komplexbehandlung des akuten Schlaganfalls > 72 Stunden*

## **Für DRG-Definitionen verwendete Tabellen**

In diesem Handbuch sind alle DRGs anhand von Diagnosekodes definiert, jedoch wird zur Definition einiger DRGs eine Kombination aus Diagnosekodes und Codes für OR-/NonOR-Prozeduren herangezogen. Unter jeder Basis-DRG befindet sich eine Beschreibung der Logik, die bei der Basis-DRG-Zuordnung der Behandlungsepisoden verwendet wird. In einigen dieser logischen Definitionen wird auf Tabellen verwiesen. Häufig finden sich in der Logik komplexe boolesche Ausdrücke, bei denen verschiedene Bedingungen durch ein „und“ oder ein „oder“ miteinander verknüpft sind. Es gilt hier die allgemeine Regel, dass eine „und“-Verknüpfung stärker bindet als eine „oder“-Verknüpfung. Wird von dieser Regel abgewichen, ist dies durch entsprechende Klammersetzung gekennzeichnet.

## 6 Besonderheiten der SwissDRG-Version 6.0 Abrechnungsversion (2017/2017)

### 6.1 Gültigkeit von Diagnose- und Prozedurenklassifikationen

In den ersten Versionen des SwissDRG-Systems (0.0 bis 0.2) hatten mehrere Versionen des CHOP parallel Gültigkeit, in SwissDRG 0.2 beispielsweise die CHOP-Versionen 8 bis 11. Dies hatte den Vorteil, dass mit nur einer Groupversion sowohl die Daten des zurückliegenden Datenjahres verarbeitet werden konnten als auch die Entwicklungen des CHOP für die folgenden Jahre im Definitionshandbuch sichtbar waren. Für ein DRG-System auf dem Weg zur Anwendung als Vergütungssystem ist aber zu fordern, dass die Menge der zulässigen Codes exakt definiert ist – nämlich genau als die im Anwendungsjahr zulässigen endstelligen Codes. Die Möglichkeit, veraltete oder nicht-terminale Codes anzugeben, führt zu einer Verschlechterung der Datenqualität und einer eingeschränkten Vergleichbarkeit dieser unterschiedlich kodierten Fälle.

Ab der Version SwissDRG 0.3 sind daher immer nur die Diagnose- und Prozedurenklassifikationen eines Jahres gültig. Für die vorliegende „SwissDRG-Version 6.0 Abrechnungsversion (2017/2017)“ sind dies die Codes des Jahres 2017, also:

Diagnosen: Version 2016 des ICD-10-GM (International classification of Diseases, GM-Version)

Prozeduren: Schweizerische Operationsklassifikation (CHOP) in der Version 2017 („CHOP 2017“)

Es ist zu beachten, dass die Nomenklatur der Versionen des CHOP geändert worden ist. Im Jahre 2009 war die Version 11 des CHOP anzuwenden („CHOP 11“), im Jahr 2010 erfolgte keine CHOP-Revision. Die ab dem Jahr 2011 anzuwendenden Versionen des CHOP werden statt mit einer Versionsnummer mit dem Gültigkeitsjahr bezeichnet (für 2011 als „CHOP 2011“). Somit sind „CHOP 11“ [2009] und „CHOP 2011“ [2011] unterschiedliche Versionen!

Damit stellt das vorliegende Handbuch also den Algorithmus der SwissDRG-Version 6.0 anhand der im Jahr 2017 gültigen Codes dar. Diese Version wird sich bezüglich der gültigen Codes von der Katalogversion und den Planungsversionen unterscheiden, nicht aber im Hinblick auf andere Charakteristika des DRG-Algorithmus (wie Sortierung, Anzahl der DRGs o.ä.).

### 6.2 Seitenkennzeichen

In der Schweizerischen Operationsklassifikation CHOP können seit der Version 11 (2009) Seitenkennzeichen für Prozeduren an paarigen Organen oder Körperteilen (Augen, Ohren, Nieren, Extremitäten etc.) angegeben werden. In der derzeitigen Version SwissDRG 6.0 ist weiterhin die Angabe eines Seitenkennzeichens prinzipiell bei allen CHOP-Codes zulässig. Somit können auch Prozeduren mit einem Doppelpfeil (↔) gekennzeichnet sein, die nicht an paarigen Organen vorgenommen werden.

### 6.3 OR- und NonOR-Prozeduren

Das SwissDRG-System unterscheidet OR- und NonOR-Prozeduren. OR-Prozeduren (OR = Operating Room) sind im SwissDRG-System immer signifikante (gruppierungsrelevante) Eingriffe, da die Gesamtmenge aller OR-Prozeduren in DRG-Logiken verwendet wird (z.B. bei der Basis-DRG 901).

NonOR-Prozeduren sind signifikante Eingriffe innerhalb einiger MDCs. Auch als NonOR-Prozeduren definierte Eingriffe können in einem OP-Saal (Operating Room = OR) durchgeführt werden. Das Doppelkreuz (‡) dient zur Kennzeichnung einer NonOR-Prozedur.

**Tabelle 1.1 Liste der SwissDRGs, Version 6.0****DRG Part. Beschreibung****Prä-MDC**

A01A	O	Lebertransplantation mit Beatmung > 59 Stunden oder mit Transplantatabstossung oder mit bestimmter anderer Organtransplantation, Alter < 16 Jahre
A01B	O	Lebertransplantation ohne Beatmung > 59 Stunden, ohne Transplantatabstossung, ohne bestimmte andere Organtransplantation, Alter > 15 Jahre
A02Z	O	Transplantation von Niere und Pankreas
A04A	O	Knochenmarktransplantation / Stammzelltransfusion, allogene, ausser bei Plasmozytom, mit In-vitro-Aufbereitung oder HLA-verschieden
A04B	O	Knochenmarktransplantation / Stammzelltransfusion, allogene, ausser bei Plasmozytom, ohne In-vitro-Aufbereitung, HLA-identisch
A04C	O	Knochenmarktransplantation / Stammzelltransfusion, allogene, bei Plasmozytom
A05A	O	Herz- oder Lungentransplantation mit Beatmung > 179 Stunden oder Alter < 16 Jahre oder Trennung von Siamesischen Zwillingen
A05B	O	Herz- oder Lungentransplantation ohne Beatmung > 179 Stunden, Alter > 15 Jahre
A06Z	O	Beatmung > 499 Stunden und Transplantation von Leber, Lunge, Herz und Knochenmark, Stammzelltransfusion oder Trennung von Siamesischen Zwillingen, oder Beatmung > 1499 Stunden
A07A	O	Beatmung > 499 mit komplexer OR-Prozedur oder Polytrauma oder komplexer Vakuumbehandlung, mit hochkomplexem Eingriff oder Intensivmedizinischer Komplexbehandlung > 2940 / 3680 Aufwandspunkte
A07B	O	Beatmung > 499 mit komplexer OR-Prozedur oder Polytrauma oder komplexer Vakuumbehandlung, oder Alter < 16 Jahre oder Intensivmedizinische Komplexbehandlung > 1764 / 2484 Aufwandspunkte
A07C	O	Beatmung > 499 und < 1500 Stunden oder andere aufwendige Konstellationen, Alter > 15 Jahre
A11A	O	Beatmung > 249 und < 500 Std. mit hochkompl. Ingr. od. Beatm. > 95 Std. mit Intensivmedizinischer Komplexbehandlung > 1470 / 1656 Aufwandspunkte od. Alter < 16 J. oder hochkomplexe Eingriffe
A11B	O	Beatmung > 249 und < 500 Stunden mit komplexer Prozedur, ohne hochkomplexen Eingriff, ohne Beatmung > 95 Std. mit Intensivmedizinischer Komplexbehandlung > 1470 / 1656 Punkte, Alter > 15 Jahre
A11C	O	Beatmung > 249 und < 500 Stunden, mit bestimmter OR-Prozedur oder komplizierenden Prozeduren oder Intensivmedizinischer Komplexbehandlung > 1470 / 1656 Aufwandspunkte mit bestimmter Diagnose oder Alter < 6 Jahre
A11D	O	Beatmung > 249 und < 500 Stunden
A13A	O	Beatmung > 95 und < 250 Stunden mit hochkomplexen Konstellationen mit IntK > 980 / 1104 Aufwandspunkte oder mehrzeitige Eingriffe oder Alter < 16 Jahre oder IntK > 1470 / 1656 Aufwandspunkte
A13B	O	Beatmung > 95 und < 250 Stunden mit sehr komplexen Konstellationen oder Intensivmedizinische Komplexbehandlung > 980 / 1104 oder nicht verstorben oder verlegt oder Verweildauer > 8 Tage
A13C	O	Beatmung > 95 und < 250 Stunden mit bestimmten komplizierenden Konstellationen, Alter > 15 Jahre oder IntK > 392 / 552 Aufwandspunkte oder Alter < 16 Jahre, oder nicht verstorben oder verlegt oder Verweildauer > 8 Tage
A13D	O	Beatmung > 95 und < 250 Stunden mit bestimmten komplizierenden Konstellationen oder IntK > 392 / 552 Aufwandspunkte oder Alter < 16 Jahre
A13E	O	Beatmung > 95 und < 250 Stunden
A15A	O	Knochenmarktransplantation / Stammzelltransfusion, autogen, ausser bei Plasmozytom und Stammzelltransf. bei Herzerkr., Neubild. unsicheren Verhaltens, Lymphom oder bösart. Neubild. von Hoden und Ovar, oder Alter < 16 J.
A15B	O	Knochenmarktransplantation / Stammzelltransfusion, autogen, ausser bei Plasmozytom und Stammzelltransf. bei Herzerkr., ausser bei Neubild. unsicheren Verhaltens, Lymphom oder bösart. Neubild. von Hoden und Ovar, Alter > 15 Jahre
A15C	O	Knochenmarktransplantation / Stammzelltransfusion, autogen, bei Plasmozytom und Stammzelltransfusion bei Herzerkrankungen
A16A	O	Transplantation von Darm oder Pankreas
A16B	O	Injektion von Pankreasgewebe
A17A	O	Nierentransplantation mit postoperativem Versagen des Nierentransplantates oder Alter < 16 Jahre oder AB0-inkompatible Transplantation
A17B	O	Nierentransplantation ohne postoperatives Versagen des Nierentransplantates, Alter > 15 Jahre, ohne AB0-inkompatible Transplantation
A18A	O	Beatmung > 499 Stunden mit hochkomplexer Prozedur, Alter < 16 Jahre oder mit Intensivmedizinischer Komplexbehandlung > 4410 / 4600 Aufwandspunkte
A18B	O	Beatmung > 999 Std oder Beatmung > 499 Std mit hochkomplexer Prozedur, Alter > 15 Jahre
A36A	O	Intensivmedizinische Komplexbehandlung > 980 / 1104 Aufwandspunkte bei bestimmten Krankheiten und Störungen
A36B	O	Intensivmedizinische Komplexbehandlung > 392 / 552 und < 981 / 1105 Aufwandspunkte bei bestimmten Krankheiten und Störungen
A42A	A	Stammzellentnahme bei Eigenspende mit Chemotherapie
A42B	A	Stammzellentnahme bei Eigenspende, Alter < 16 Jahre
A42C	A	Stammzellentnahme bei Eigenspende, Alter > 15 Jahre
A43Z	A	Frührehabilitation bei Wachkoma und Locked-in-Syndrom
A60A	M	Versagen und Abstossung eines Organtransplantates, mehr als ein Belegungstag, mit äusserst schweren CC od. komplexe OR-Prozedur
A60B	M	Versagen und Abstossung eines Organtransplantates, mehr als ein Belegungstag
A60C	M	Versagen und Abstossung eines Organtransplantates, ein Belegungstag
A61Z	M	Versagen und Abstossung eines Transplantates hämatopoetischer Zellen
A90A	O	IMC Komplexbehandlung > 1176/1104 Aufwandspunkte oder komplexe OR-Prozeduren bei bestimmten Krankheiten
A90B	O	IMC Komplexbehandlung > 392/552 und < 1177/1104 Aufwandspunkte, oder Frührehabilitation ab 14 Behandlungstage bei bestimmten Krankheiten
A91Z	M	Photopherese und Apherese, ein Belegungstag
A92A	M	Multimodale Schmerztherapie bei bestimmten Krankheiten oder rheumatologische Komplexbehandlung, ab 14 Behandlungstagen ohne OR-Prozedur bei bestimmten Krankheiten
A92B	M	Multimodale Schmerztherapie bei bestimmten Krankheiten, 7 bis 13 Behandlungstage
A93A	M	Strahlentherapie, mehr als 8 Bestrahlungen, ausser bei Krankheiten und Störungen des Nervensystems, mit komplexer OR-Prozedur
A93B	M	Strahlentherapie, mehr als 20 Bestrahlungen, ausser bei Krankheiten und Störungen des Nervensystems
A93C	M	Strahlentherapie, mehr als 8 Bestrahlungen, ausser bei Krankheiten und Störungen des Nervensystems

DRG	Part.	Beschreibung
A94A	M	Komplexbehandlung bei Besiedlung oder Infektion mit multiresistenten Erregern ab 14 Behandlungstagen oder Alter < 16 Jahre, ohne OR-Prozedur, ohne bestimmte Krankheiten
A94B	M	Komplexbehandlung bei Besiedlung oder Infektion mit multiresistenten Erregern 7 bis 13 Behandlungstagen, Alter > 15 Jahre, ohne OR-Prozedur
A95A	M	Geriatrische frührehabilitative Komplexbehandlung mit komplexer Prozedur oder neurologischer Komplexbehandlung des akuten Schlaganfalls
A95B	M	Geriatrische frührehabilitative Komplexbehandlung, ab 14 Behandlungstagen, mit bestimmter OR-Prozedur oder Intensivmedizinischer Komplexbehandlung > 184 Aufwandspunkte
A95C	M	Geriatrische frührehabilitative Komplexbehandlung, ab 14 Behandlungstagen
A95D	M	Geriatrische frührehabilitative Komplexbehandlung, 7 bis 13 Behandlungstage, mit bestimmter OR-Prozedur oder Intensivmedizinische Komplexbehandlung > 184 Aufwandspunkte oder schwere motorische Funktionseinschränkung
A95E	M	Geriatrische frührehabilitative Komplexbehandlung, 7 bis 13 Behandlungstage
A96Z	M	Komplementärmedizinische Komplexbehandlung, ohne OR-Prozedur
A97A	M	Palliativmedizinische Komplexbehandlung > 7 Behandlungstage mit komplexer Prozedur od. palliativmed. KBH > 21 BT mit bestimmter Prozedur und IMCK / IntK > 196/184 od. > 8 Bestrahlungen
A97B	M	Palliativmedizinische Komplexbehandlung > 7 Behandlungstage mit komplexer Prozedur oder palliativmed. KBH > 21 Behandlungstage mit bestimmter Prozedur
A97C	M	Palliativmedizinische Komplexbehandlung > 14 Behandlungstage mit komplizierender Prozedur, palliativmed. KBH > 21 Behandlungstage mit bestimmten Konstellationen
A97D	M	Palliativmedizinische Komplexbehandlung > 14 Behandlungstage mit komplizierender Prozedur oder palliativmed. KBH > 21 Behandlungstage
A97E	M	Palliativmedizinische Komplexbehandlung > 14 Behandlungstage
A97F	M	Palliativmedizinische Komplexbehandlung > 7 Behandlungstage mit bestimmter Prozedur oder komplizierende Prozeduren oder schwere motorische Funktionseinschränkung
A97G	M	Palliativmedizinische Komplexbehandlung > 7 Behandlungstage
B61A	M	Bestimmte akute Erkrankungen und Verletzungen des Rückenmarks, mit komplexem Eingriff, bis 13 Belegungstage, verlegt
B61B	M	Bestimmte akute Erkrankungen und Verletzungen des Rückenmarks mit komplexer OR-Prozedur
B61C	M	Bestimmte akute Erkrankungen und Verletzungen des Rückenmarks

### MDC 01 Krankheiten und Störungen des Nervensystems

B01Z	O	Mehrzeitige kompl. OR-Prozeduren bei Krankheiten und Störungen des Nervensystems oder Epilepsiechirurgie mit invasivem präop. Video-EEG
B02A	O	Komplexe Kraniotomie oder Wirbelsäulen-Operation mit Strahlentherapie, mehr als 8 Bestrahlungen
B02B	O	Komplexe Kraniotomie oder Wirbelsäulen-Operation, Alter < 6 J. oder < 18 J. mit grossem intrakraniellen Eingriff, mit äusserst schweren CC
B02C	O	Komplexe Kraniotomie oder Wirbelsäulen-Operation mit Strahlentherapie < 9 Bestrahlungen, intraop. Monitoring, kompliz. Prozeduren oder grossem intrakraniellen Eingriff
B02D	O	Komplexe Kraniotomie oder Wirbelsäulen-Operation
B03Z	O	Operative Eingriffe bei nicht akuter Para- / Tetraplegie od. Eingriffe an Wirbelsäule u. Rückenmark bei bösartiger Neubildung od. mit äuss. schw. od. schw. CC od. Eingriffe b. zerebraler Lähmung, Muskeldystrophie, Neuropathie mit äuss. schw. CC
B04A	O	Interventionelle und beidseitige Eingriffe an den extrakraniellen Gefässen mit äusserst schweren CC
B04B	O	Eingriffe an den extrakraniellen Gefässen mit äusserst schweren CC oder mit beidseitigem Eingriff an den extrakraniellen Gefässen oder bei Hirninfarkt
B04C	O	Interventionelle Eingriffe an den extrakraniellen Gefässen
B04D	O	Eingriffe an den extrakraniellen Gefässen ohne äusserst schwere CC
B05Z	O	Dekompression bei Karpal- oder Tarsaltunnelsyndrom
B06A	O	Eingriffe bei zerebraler Lähmung, Muskeldystrophie oder Neuropathie, Alter < 16 Jahre
B06B	O	Eingriffe bei zerebraler Lähmung, Muskeldystrophie oder Neuropathie, Alter < 19 und > 15 Jahre oder mit schweren CC
B09Z	O	Andere Eingriffe am Schädel
B15Z	O	Strahlentherapie bei Krankheiten und Störungen des Nervensystems, mehr als ein Belegungstag, mehr als 10 Bestrahlungen
B16Z	O	Strahlentherapie bei Krankheiten und Störungen des Nervensystems, mehr als ein Belegungstag, weniger als 11 Bestrahlungen
B17A	O	Eingriffe an peripheren Nerven, Hirnnerven und anderen Teilen des Nervensystems mit äusserst schweren CC oder komplizierender Diagnose
B17B	O	Eingriffe an peripheren Nerven, Hirnnerven und anderen Teilen des Nervensystems mit komplexem Eingriff
B17C	O	Eingriffe an peripheren Nerven, Hirnnerven und anderen Teilen des Nervensystems oder mit Implantatentfernung
B18Z	O	Eingriffe an Wirbelsäule und Rückenmark ausser bei bösartiger Neubildung, ohne äusserst schwere oder schwere CC oder Revision eines Ventrikelschunters
B20A	O	Kraniotomie oder grosse Wirbelsäulen-Operation mit komplexer Prozedur, Alter < 16 Jahre oder mit intraoperativem neurophysiologischen Monitoring
B20B	O	Kraniotomie oder grosse Wirbelsäulen-Operation mit komplexer Prozedur, Alter > 15 Jahre
B20C	O	Kraniotomie oder grosse Wirbelsäulen-Operation, Alter < 3 Jahre oder mit komplexer Diagnose
B20D	O	Kraniotomie oder grosse Wirbelsäulen-Operation, Alter > 2 Jahre
B21A	O	Implantation eines Neurostimulators zur Hirnstimulation, Mehrelektrodensystem oder Einstellung neurologischer Stimulationsparameter
B21B	O	Implantation eines Neurostimulators zur Hirnstimulation, Einzelelektrodensystem
B21C	O	Implantation eines Neurostimulators, ausser zur Hirnstimulation, Mehrelektrodensystem
B21D	O	Implantation eines Neurostimulators, ausser zur Hirnstimulation, Einzelelektrodensystem
B22A	O	Implantation einer Medikamentenpumpe und komplexe OR-Prozedur oder Bestrahlung oder Chemotherapie
B22B	O	Implantation einer Medikamentenpumpe
B36A	O	Intensivmedizinische Komplexbehandlung > 1470 / 1656 Aufwandspunkte bei Krankheiten und Störungen des Nervensystems
B36B	O	Intensivmedizinische Komplexbehandlung > 392 / 552 Aufwandspunkte mit komplexer OR-Prozedur oder intensivmedizinische Komplexbehandlung > 980 / 1104 Aufwandspunkte bei Krankheiten und Störungen des Nervensystems
B36C	O	Intensivmedizinische Komplexbehandlung > 392 / 552 Aufwandspunkte bei Krankheiten und Störungen des Nervensystems

Tabelle 1.1 Liste der SwissDRGs, Version 6.0

DRG	Part.	Beschreibung
B39A	O	Neurologische Komplexbehandlung des akuten Schlaganfalls mit bestimmter Prozedur, mehr als 72 Stunden mit komplexem Eingriff oder mit komplizierenden Prozeduren
B39B	O	Neurologische Komplexbehandlung des akuten Schlaganfalls mit bestimmter Prozedur, bis 72 Stunden mit komplexem Eingriff, oder mehr als 72 Stunden, ohne komplexen Eingriff, ohne komplizierende Prozeduren
B39C	O	Neurologische Komplexbehandlung des akuten Schlaganfalls mit bestimmter Prozedur
B60Z	M	Nicht akute Paraplegie / Tetraplegie
B63A	M	Demenz und andere chronische Störungen der Hirnfunktion mit äusserst schweren CC
B63B	M	Demenz und andere chronische Störungen der Hirnfunktion
B64A	M	Delirium mit äusserst schweren CC
B64B	M	Delirium
B66A	M	Neubildungen des Nervensystems mit äusserst schweren CC, mehr als ein Belegungstag
B66B	M	Neubildungen des Nervensystems, ein Belegungstag oder ohne äusserst schwere CC, oder Stupor und Koma nicht traumatisch bedingt, Alter < 16 Jahre
B66C	M	Neubildungen des Nervensystems, ein Belegungstag oder ohne äusserst schwere CC, oder Stupor und Koma nicht traumatisch bedingt, Alter > 15 Jahre
B67A	M	Morbus Parkinson mit äusserst schweren CC oder schwerster Beeinträchtigung oder Einstellung neurologischer Stimulationsparameter
B67B	M	Morbus Parkinson
B68A	M	Multiple Sklerose und zerebellare Ataxie mit komplexer Diagnose oder äusserst schweren CC, mehr als ein Belegungstag
B68B	M	Multiple Sklerose und zerebellare Ataxie
B69A	M	Transitorische ischämische Attacke (TIA) und extrakranielle Gefässverschlüsse mit neurologischer Komplexbehandlung des akuten Schlaganfalls > 72 Stunden
B69B	M	Transitorische ischämische Attacke (TIA) und extrakranielle Gefässverschlüsse mit neurologischer Komplexbehandlung des akuten Schlaganfalls < 73 Stunden
B69C	M	Transitorische ischämische Attacke (TIA) und extrakranielle Gefässverschlüsse mit anderer neurologischer Komplexbehandlung des akuten Schlaganfalls
B69D	M	Transitorische ischämische Attacke (TIA) und extrakranielle Gefässverschlüsse
B70A	M	Apoplexie mit neurologischer Komplexbehandlung des akuten Schlaganfalls > 72 Std. oder Intensivmedizinische Komplexbehandlung >184 Aufwandspunkte, mit komplizierender Diagnose
B70B	M	Apoplexie mit neurologischer Komplexbehandlung des akuten Schlaganfalls > 72 Std. oder Intensivmedizinische Komplexbehandlung >184 Aufwandspunkte
B70C	M	Apoplexie mit neurologischer Komplexbehandlung des akuten Schlaganfalls < 73 Std., mit komplizierender Diagnose oder Thrombolyse
B70D	M	Apoplexie mit neurologischer Komplexbehandlung des akuten Schlaganfalls < 73 Std., oder mit anderer neurolog. Komplexbehandlung > 72 Std. oder Intensivmedizinische Komplexbehandlung >184 Aufwandspunkte
B70E	M	Apoplexie mit anderer neurologischer Komplexbehandlung des akuten Schlaganfalls < 73 Std.
B70F	M	Apoplexie, mehr als ein Belegungstag oder Thrombolyse mit komplizierender Diagnose
B70G	M	Apoplexie, mehr als ein Belegungstag
B70H	M	Apoplexie, mehr als ein Belegungstag oder Thrombolyse, verstorben < 5 Tage nach Aufnahme, mit neurologischer Komplexbehandlung des akuten Schlaganfalls oder anderer neurologischer Komplexbehandlung
B70I	M	Apoplexie, mehr als ein Belegungstag oder Thrombolyse, verstorben < 5 Tage nach Aufnahme
B70J	M	Apoplexie, ein Belegungstag
B71A	M	Erkrankungen an Hirnnerven und peripheren Nerven mit komplexer Diagnose, mit schweren CC oder bei Para- / Tetraplegie, oder ohne komplexe Diagnose mit schweren CC bei Para- / Tetraplegie
B71B	M	Erkrankungen an Hirnnerven und peripheren Nerven mit komplexer Diagnose, oder ohne komplexe Diagn. mit schweren CC, oder ohne schweren CC bei Para- / Tetraplegie
B71C	M	Erkrankungen an Hirnnerven und peripheren Nerven
B72A	M	Infektion des Nervensystems ausser Virusmeningitis mit äusserst schweren CC
B72B	M	Infektion des Nervensystems ausser Virusmeningitis, Alter < 16 Jahre oder neurologische Komplexdiagnostik
B72C	M	Infektion des Nervensystems ausser Virusmeningitis, Alter > 15 Jahre
B73Z	M	Virusmeningitis
B75Z	M	Fieberkrämpfe
B76A	M	Anfälle, mehr als ein Belegungstag mit komplexer Diagnostik und Therapie, Alter < 16 Jahre
B76B	M	Anfälle, mehr als ein Belegungstag mit komplexer Diagnostik und Therapie, Alter > 15 Jahre
B76C	M	Anfälle, mehr als ein Belegungstag mit schweren CC, Alter < 3 Jahre oder mit komplexer Diagnose oder mit angeb. Fehlbildung oder äusserst schwere CC, oder EEG mit komplexer Diagnose oder angeb. Fehlbildung
B76D	M	Anfälle, mehr als ein Belegungstag mit schweren CC, Alter > 2 Jahre oder mit EEG oder Alter < 6 Jahre oder komplexe Diagnose
B76E	M	Anfälle, Alter > 5 Jahre
B77Z	M	Kopfschmerzen
B78A	M	Intrakranielle Verletzung, mit komplizierender Diagnose oder Alter < 1 Jahr
B78B	M	Intrakranielle Verletzung, Alter > 0 Jahre
B78C	M	Intrakranielle Verletzung, ein Belegungstag
B79Z	M	Schädelfrakturen
B80Z	M	Andere Kopfverletzungen
B81A	M	Andere Erkrankungen des Nervensystems, mehr als ein Belegungstag mit komplexer Diagnose und Alter < 16 Jahre oder bestimmte Diagnose
B81B	M	Andere Erkrankungen des Nervensystems, mehr als ein Belegungstag mit komplexer Diagnose und Alter > 15 Jahre
B81C	M	Andere Erkrankungen des Nervensystems, mehr als ein Belegungstag
B81D	M	Andere Erkrankungen des Nervensystems, ein Belegungstag
B82Z	M	Andere Erkrankungen an peripheren Nerven
B84Z	M	Vaskuläre Myelopathien
B85A	M	Degenerative Krankheiten des Nervensystems oder zerebraler Lähmung und komplexe Diagnose, Alter < 16 Jahre



DRG	Part.	Beschreibung
B85B	M	Degenerative Krankheiten des Nervensystems oder zerebraler Lähmung und komplexe Diagnose, Alter > 15 Jahre, äusserst schwere CC oder Intensivmedizinische Komplexbehandlung oder IMCK > 360 Pkt.
B85C	M	Degenerative Krankheiten des Nervensystems oder zerebrale Lähmung oder komplexer Diagnose, Alter > 15 Jahre
B85D	M	Degenerative Krankheiten des Nervensystems
B86Z	M	Rückenmarkskompression, nicht näher bezeichnet und Krankheit des Rückenmarkes, nicht näher bezeichnet
B90A	O	IMC Komplexbehandlung > 1104 Aufwandspunkte oder neurologische Frührehabilitation ab 20 Behandlungstagen bei Krankheiten und Störungen des Nervensystems
B90B	O	IMC Komplexbehandlung > 392/552 Aufwandspunkte oder neurologische Frührehabilitation ab 14 Behandlungstagen bei Krankheiten und Störungen des Nervensystems

### MDC 02 Krankheiten und Störungen des Auges

C01Z	O	Eingriffe bei penetrierenden Augenverletzungen und Amnionmembranaufnäherung
C02A	O	Enukleationen und Eingriffe an der Orbita oder Strahlentherapie bei bösartiger Neubildung
C02B	O	Enukleationen u. Eingriffe an der Orbita
C03A	O	Eingriffe an der Retina mit Pars-plana-Vitrektomie und andere komplexe Prozedur mit Eingriff an der Linse
C03B	O	Eingriff an der Retina mit Pars-plana-Vitrektomie und andere komplexe Prozedur
C04A	O	Hornhauttransplantation, beidseitig oder mit komplexem Eingriff oder Alter < 16 Jahre
C04B	O	Hornhauttransplantation ohne komplexen Eingriff, Alter > 15 Jahre
C06A	O	Bestimmte komplexe Eingriffe bei Glaukom
C06B	O	Komplexe Eingriffe bei Glaukom
C06C	O	Eingriffe bei Glaukom
C08A	O	Beidseitiger Eingriff oder angeborene Fehlbildung der Linse
C08B	O	Eingriff an der Linse
C10A	O	Eingriffe an den Augenmuskeln, Alter < 10 Jahre
C10B	O	Eingriffe an den Augenmuskeln, Alter > 9 Jahre
C12Z	O	Andere Rekonstruktionen der Augenlider
C13Z	O	Eingriffe an Tränendrüse und Tränenwegen
C14Z	O	Andere Eingriffe am Auge
C15Z	O	Andere Eingriffe an der Retina
C20Z	O	Andere Eingriffe an Kornea, Sklera und Konjunktiva, Eingriffe am Augenlid oder verschiedene Eingriffe an der Linse
C60A	M	Akute und schwere Augeninfektionen mit komplizierender Diagnose oder mit schweren CC
C60B	M	Akute und schwere Augeninfektionen
C61A	M	Neuro-ophthalmologische und vaskuläre Erkrankungen des Auges mit komplizierender Diagnose oder mit schweren CC
C61B	M	Neuro-ophthalmologische und vaskuläre Erkrankungen des Auges
C62Z	M	Hyphäma und konservativ behandelte Augenverletzungen
C63A	M	Bösartige Neubildungen des Auges
C63B	M	Diabetische und andere Erkrankungen des Auges
C64Z	M	Glaukom, Katarakt und Erkrankungen des Augenlides

### MDC 03 Krankheiten und Störungen des Ohres, der Nase, des Mundes und des Halses

D01A	O	Kochleaimplantation, bilateral
D01B	O	Kochleaimplantation, unilateral
D02Z	O	Komplexe Resektionen mit Rekonstruktionen an Kopf und Hals und Kombinationseingriff mit äusserst schweren CC oder komplizierende Prozedur oder mehrzeitige komplexe OR-Prozedur
D03A	O	Operative Korrektur einer Lippen-Kiefer-Gaumen-Spalte, Alter < 2 Jahre
D03B	O	Operative Korrektur einer Lippen-Kiefer-Gaumen-Spalte, Alter > 1 Jahr
D04Z	O	Bignathe Osteotomie und komplexe Eingriffe am Kiefer
D05A	O	Komplexe Parotidektomie
D05B	O	Komplexe Eingriffe an den Speicheldrüsen ausser komplexe Parotidektomie
D06A	O	Aufwendige Eingriffe an Nasennebenhöhle, Mastoid, Mittelohr und andere Eingriffe an der Speicheldrüse, mit komplexer Tympanoplastik oder Alter < 6 Jahre
D06B	O	Aufwendige Eingriffe an Nasennebenhöhle, Mastoid, Mittelohr und andere Eingriffe an der Speicheldrüse, Alter > 5 und < 16 Jahre, oder komplexer Eingriff an Mastoid oder NNH oder mit komplexer Diagnose, Alter > 15 Jahre
D06C	O	Aufwendige Eingriffe an Nasennebenhöhle, Mastoid, Mittelohr und andere Eingriffe an der Speicheldrüse, Alter > 15 Jahre
D08A	O	Eingriffe an Mundhöhle und Mund bei bösartiger Neubildung mit schweren CC
D08B	O	Eingriffe an Mundhöhle und Mund bei bösartiger Neubildung
D09Z	O	Tonsillektomie bei bösartiger Neubildung oder verschiedene Eingriffe an Ohr, Nase, Mund und Hals mit äusserst schweren CC
D12A	O	Andere aufwendige Eingriffe an Ohr, Nase, Mund und Hals
D12B	O	Andere Eingriffe an Ohr, Nase, Mund und Hals
D13A	O	Kleine Eingriffe an Nase und Ohr, Alter < 6 Jahre
D13B	O	Kleine Eingriffe an Nase und Ohr, Alter > 5 Jahre
D15A	O	Tracheostomie oder Bestrahlung und multiresistenter Erreger, mit äusserst schweren CC oder Implantation einer Kiefergelenkendoprothese
D15B	O	Tracheostomie oder Bestrahlung und multiresistenter Erreger
D16Z	O	Materialentfernung an Kiefer und Gesicht
D17Z	O	Plastische Rekonstruktion der Ohrmuschel
D20Z	O	Strahlentherapie bei Krankheiten und Störungen des Ohres, der Nase, des Mundes und des Halses, mehr als ein Belegungstag
D22Z	O	Eingriffe an Mundhöhle und Mund ausser bei bösartiger Neubildung

Tabelle 1.1 Liste der SwissDRGs, Version 6.0

DRG	Part.	Beschreibung
D23Z	O	Implantation eines Hörgerätes
D24A	O	Komplexe Hautplastiken und grosse Eingriffe an Kopf und Hals mit äusserst schweren CC oder Kombinationseingriff
D24B	O	Komplexe Hautplastiken und grosse Eingriffe an Kopf und Hals
D25A	O	Mässig komplexe Eingriffe an Kopf und Hals bei bösartiger Neubildung mit äusserst schweren CC, oder Strahlentherapie mit operativem Eingriff
D25B	O	Mässig komplexe Eingriffe an Kopf und Hals bei bösartiger Neubildung
D25C	O	Mässig komplexe Eingriffe an Kopf und Hals
D28Z	O	Monognathe Osteotomie und komplexe Eingriffe an Kopf und Hals oder andere Eingriffe an Kopf und Hals bei bösartiger Neubildung
D29Z	O	Operationen am Kiefer und andere Eingriffe an Kopf und Hals ausser bei bösartiger Neubildung
D30A	O	Verschiedene Eingriffe an Ohr, Nase, Mund u. Hals ohne äuss. schw. CC, mit aufwendigem Eingr. oder Eingr. an Mundhöhle u. Mund ausser bei bösart. Neub. ohne Mundboden- oder Vestib.plastik, Alter < 3 J.
D30B	O	Tonsillektomie ausser bei bösartiger Neubildung oder verschiedene Eingriffe an Ohr, Nase, Mund und Hals mit schweren CC oder bestimmte Prozedur oder Alter < 16 Jahre
D30C	O	Tonsillektomie ausser bei bösartiger Neubildung oder verschiedene Eingriffe an Ohr, Nase, Mund und Hals, Alter > 15 Jahre
D35Z	O	Eingriffe an Nase und Nasennebenhöhlen bei bösartiger Neubildung
D38A	O	Sehr komplexe Eingriffe an der Nase
D38B	O	Komplexe Eingriffe an der Nase
D39Z	O	Andere Eingriffe an der Nase
D40Z	A	Zahnextraktion und -wiederherstellung
D60A	M	Bösartige Neubildungen an Ohr, Nase, Mund und Hals, mehr als ein Belegungstag, mit äusserst schweren CC
D60B	M	Bösartige Neubildungen an Ohr, Nase, Mund und Hals, ein Belegungstag oder ohne äusserst schwere CC
D61A	M	Gleichgewichtsstörungen (Schwindel) mit Tinnitus, mit äusserst schweren CC oder komplexe Gleichgewichtsstörung
D61B	M	Gleichgewichtsstörungen (Schwindel) mit Hörverlust
D62A	M	Epistaxis oder Otitis media/Infektionen der oberen Atemwege und Alter > 2 Jahre, Alter < 10 Jahre oder komplizierende Prozeduren oder bestimmte Diagnose
D62B	M	Epistaxis oder Otitis media/Infektionen der oberen Atemwege und Alter > 9 Jahre
D63Z	M	Otitis media oder Infektionen der oberen Atemwege, Alter < 3 Jahre
D64Z	M	Laryngotracheitis und Epiglottitis
D65Z	M	Verletzung und Deformität der Nase
D66Z	M	Andere Krankheiten an Ohr, Nase, Mund und Hals
D67Z	M	Erkrankungen von Zähnen und Mundhöhle ohne Zahnextraktion und -wiederherstellung

#### MDC 04 Krankheiten und Störungen der Atmungsorgane

E01A	O	Revisionseingriffe, beidseitige Lobektomie mit äusserst schweren CC, oder Strahlentherapie mit operativem Eingriff
E01B	O	Revisionseingriffe, beidseitige Lobektomie, Strahlentherapie mit Beatmung > 24 Stunden
E02A	O	Andere OR-Prozeduren an den Atmungsorganen mit bestimmter Prozedur oder Alter < 16 Jahre
E02B	O	Andere OR-Prozeduren an den Atmungsorganen, Alter > 15 Jahre mit aufwendigem Eingriff oder Einsetzen von Bronchialstents
E02C	O	Andere OR-Prozeduren an den Atmungsorganen, Alter > 15 Jahre
E03Z	O	Brachytherapie oder Therapie mit offenen Nukliden bei Krankheiten und Störungen der Atmungsorgane, mehr als ein Belegungstag
E05A	O	Andere grosse Eingriffe am Thorax oder Einsetzen von Bronchialventilen, mit äusserst schweren CC
E05B	O	Andere grosse Eingriffe am Thorax oder Einsetzen von Bronchialventilen oder bei bösartiger Neubildung
E05C	O	Andere grosse Eingriffe am Thorax, ohne Einsetzen von Bronchialventilen, ausser bei bösartiger Neubildung
E06A	O	Andere Lungenresektionen, Biopsie an Thoraxorganen und Eingriffe an der Thoraxwand mit äusserst schweren CC oder chirurgischer Lungenvolumenreduktion
E06B	O	Andere Lungenresektionen, Biopsie an Thoraxorganen und Eingriffe an der Thoraxwand ohne äusserst schwere CC, ohne chirurgische Lungenvolumenreduktion, Alter < 16 Jahre
E06C	O	Andere Lungenresektionen, Biopsie an Thoraxorganen und Eingriffe an der Thoraxwand ohne äusserst schwere CC, ohne chirurgische Lungenvolumenreduktion, Alter > 15 Jahre
E07Z	O	Eingriffe bei Schlafapnoesyndrom
E08A	O	Strahlentherapie bei Krankheiten und Störungen der Atmungsorgane mehr als ein Belegungstag mit äusserst schweren CC oder komplizierende Prozeduren
E08B	O	Strahlentherapie bei Krankheiten und Störungen der Atmungsorgane, mehr als ein Belegungstag
E36Z	O	Intensivmedizinische Komplexbehandlung > 392 / 552 Aufwandspunkte
E40A	A	Krankheiten und Störungen der Atmungsorgane mit Beatmung > 24 Stunden, mit äusserst schweren CC oder ARDS, Alter < 16 Jahre oder komplizierende Diagnosen
E40B	A	Krankheiten und Störungen der Atmungsorgane mit Beatmung > 24 Stunden, mit äusserst schweren CC oder ARDS oder Para-/Tetraplegie, Alter > 15 Jahre
E40C	A	Krankheiten und Störungen der Atmungsorgane mit Beatmung > 24 Stunden
E60A	M	Zystische Fibrose (Mukoviszidose) oder andere Lungenerkrankungen mit Evaluationsaufenthalt vor Transplantation oder Alter < 16 Jahre
E60B	M	Zystische Fibrose (Mukoviszidose) ohne andere Lungenerkrankungen mit Evaluationsaufenthalt vor Transplantation, Alter > 15 Jahre
E63Z	M	Schlafapnoesyndrom oder kardiorespiratorische Polysomnographie bis 2 Belegungstage
E64A	M	Respiratorische Insuffizienz oder Lungenembolie, mehr als ein Belegungstag, mit äusserst schweren CC
E64B	M	Respiratorische Insuffizienz, mehr als ein Belegungstag, Alter < 10 Jahre
E64C	M	Respiratorische Insuffizienz, mehr als ein Belegungstag, Alter > 9 Jahre
E64D	M	Respiratorische Insuffizienz oder Lungenembolie, ein Belegungstag
E65A	M	Chronisch-obstruktive Atemwegserkr. oder Bronchitis und Asthma bronchiale, mehr als ein Belegungstag, mit äusserst schweren CC, Alter < 1 Jahr, mit RS-Virus-Infektion, mit Bronchialeingriff oder äuss. schweren CC oder komplexer Diagnose
E65B	M	Chronisch-obstruktive Atemwegserkr. mit FEV1 < 35% oder Alter < 1 Jahr
E65C	M	Chronisch-obstruktive Atemwegserkrankungen und Alter > 0 Jahre

DRG	Part.	Beschreibung
E66A	M	Schweres Thoraxtrauma mit komplizierender Diagnose
E66B	M	Schweres Thoraxtrauma ohne komplizierende Diagnose
E69A	M	Bronchitis und Asthma bronchiale oder Beschwerden der Atmung, Alter < 12 Jahre mit RS-Virus-Infektion oder mit komplizierender Prozedur
E69B	M	Bronchitis und Asthma bronchiale oder Beschwerden der Atmung, Alter < 12 Jahre
E69C	M	Bronchitis und Asthma bronchiale oder Beschwerden der Atmung, Alter > 11 Jahre
E70A	M	Keuchhusten und akute Bronchiolitis, Alter < 1 Jahr
E70B	M	Keuchhusten und akute Bronchiolitis, Alter > 0 Jahre
E71A	M	Neubildungen der Atmungsorgane, mehr als ein Belegungstag, mit äusserst schweren CC oder starrer Bronchoskopie oder mit komplexer Biopsie der Lunge
E71B	M	Neubildungen der Atmungsorgane
E73A	M	Pleuraerguss mit äusserst schweren CC
E73B	M	Pleuraerguss
E74Z	M	Interstitielle Lungenerkrankung
E75A	M	Andere Krankheiten der Atmungsorgane mit äusserst schweren CC oder komplizierende Diagnose, Alter < 16 Jahre
E75B	M	Andere Krankheiten der Atmungsorgane mit äusserst schweren CC oder komplizierende Diagnose, Alter > 15 Jahre
E75C	M	Andere Krankheiten der Atmungsorgane
E76A	M	Tuberkulose, mehr als 14 Belegungstage, bei Besiedlung oder Infektion mit multiresistenten Erregern oder Alter < 16 Jahre oder komplizierende Prozedur oder mit äusserst schweren CC
E76B	M	Tuberkulose, mehr als 14 Belegungstage, Alter > 15 Jahre
E76C	M	Tuberkulose bis 14 Belegungstage, mit schweren CC
E76D	M	Tuberkulose bis 14 Belegungstage oder Pneumothorax
E77A	M	Andere Infektionen und Entzündungen der Atmungsorgane mit komplexer Diagnose oder äusserst schweren CC oder komplizierender Prozedur, mit Intensivmedizinischer Komplexbehandlung > 196 / 360 Punkten
E77B	M	Andere Infektionen und Entzündungen der Atmungsorgane mit komplexer Diagnose bei Zustand nach Organtransplantation oder mit äusserst schweren CC, oder komplizierender Prozedur
E77C	M	Andere Infektionen und Entzündungen der Atmungsorgane ohne komplexe Diagnose bei Zustand nach Organtransplantation oder äusserst schweren CC, ohne kompliz. Prozedur, Alter < 16 Jahre
E77D	M	Andere Infektionen und Entzündungen der Atmungsorgane ohne komplexe Diagnose bei Zustand nach Organtransplantation oder äusserst schweren CC, ohne kompliz. Prozedur, Alter > 15 Jahre
E77E	M	Andere Infektionen und Entzündungen der Atmungsorgane, Alter < 1 Jahr
E77F	M	Andere Infektionen und Entzündungen der Atmungsorgane, Alter ab 1 Jahr, mit schweren CC oder bei Para-/Tetraplegie
E77G	M	Andere Infektionen und Entzündungen der Atmungsorgane, Alter ab 1 Jahr
E78Z	M	Kontrolle und Optimierung einer bestehenden Beatmungstherapie, bis 2 Belegungstage
E90Z	O	IMC Komplexbehandlung > 392/552 Aufwandspunkte bei Krankheiten und Störungen der Atmungsorgane

### MDC 05 Krankheiten und Störungen des Kreislaufsystems

F01A	O	Neuimplantation Kardioverter / Defibrillator (AICD), Zwei- oder Drei-Kammer-Stimulation, mit zusätzlichem Herz- oder Gefässeingriff
F01B	O	Neuimplantation Kardioverter / Defibrillator (AICD), Drei-Kammer-Stimulation, ohne zusätzlichen Herz- oder Gefässeingriff
F01C	O	Neuimplantation Kardioverter / Defibrillator (AICD), Ein-Kammer-Stimulation, mit zusätzlichem Herz- oder Gefässeingriff
F01D	O	Neuimplantation Kardioverter / Defibrillator (AICD), Zwei-Kammer-Stimulation, ohne zusätzlichen Herz- oder Gefässeingriff
F01E	O	Neuimplantation Kardioverter / Defibrillator (AICD), mit äusserst schweren CC
F01F	O	Neuimplantation Kardioverter / Defibrillator (AICD), Ein-Kammer-Stimulation, ohne zusätzlichen Herz- oder Gefässeingriff
F02A	O	Aggregatwechsel eines Kardioverters / Defibrillators (AICD), Drei-Kammer-Stimulation
F02B	O	Aggregatwechsel Cardio-verter/Defibrillat. (AICD), Zwei-Kammer-Stimulation
F03A	O	Herzklappeneingriff mit Herz-Lungen-Maschine, mit komplizierenden Prozeduren
F03B	O	Herzklappeneingriff mit Herz-Lungen-Maschine, mit Dreifacheingriff oder Alter < 1 Jahr oder mit tiefer Hypothermie oder Bioprothese
F03C	O	Herzklappeneingriff mit Herz-Lungen-Maschine, mit Zweifacheingriff oder angeborenem Herzfehler, mit Re-Operation oder invasiver Diagnostik oder intraoperativer Ablation
F03D	O	Herzklappeneingriff mit Herz-Lungen-Maschine, mit Zweifacheingriff oder angeborenem Herzfehler oder Re-Operation oder invasiver Diagnostik oder intraoperativer Ablation oder Alter < 16 Jahre
F03E	O	Herzklappeneingriff mit Herz-Lungen-Maschine, Alter > 15 Jahre
F04Z	O	Aufwendige mehrzeitige Prozeduren oder komplexe Vakuumbehandlung oder Gewebetransplantation mit mikrovaskulärer Anastomosierung bei Krankheiten und Störungen des Kreislaufsystems
F05Z	O	Koronare Bypass-Operation mit invasiver kardiologischer Diagnostik oder intraoperativer Ablation, mit komplizierenden Prozeduren oder Karotiseingriff oder bestimmte Eingriffe mit Herz-Lungen-Maschine in tiefer Hypothermie
F06A	O	Koronare Bypass-Operation, mit mehrzeitigen komplexen OR-Prozeduren
F06B	O	Koronare Bypass-Operation, mit komplizierender Prozedur oder Karotiseingriff oder intraoperative Ablation mit Reoperation oder Infarkt, oder invasive kardiologische Diagnostik mit Reoperation, Infarkt oder intraoperativer Ablation
F06C	O	Koronare Bypass-Operation, mit invasiver kardiologischer Diagnostik oder intraoperativer Ablation
F06D	O	Koronare Bypass-Operation
F07Z	O	Andere Eingriffe mit Herz-Lungen-Maschine oder endovaskuläre Implantation einer Herzklappe, Alter < 1 Jahr oder mit komplizierenden Prozeduren oder komplexer Operation oder anderer Herzklappeneingriff mit Herz-Lungen-Maschine, Alter < 16 Jahre
F08Z	O	Grosse rekonstruktive Gefässeingriffe ohne Herz-Lungen-Maschine, mit komplizierenden Prozeduren oder thorakoabdominalem Aneurysma
F10Z	O	Aggregatwechsel eines Kardioverters / Defibrillators (AICD), Ein-Kammer-Stimulation
F12A	O	Implantation eines Herzschrittmachers, Drei-Kammersystem
F12B	O	Implantation eines Herzschrittmachers, Zwei-Kammersystem, mit komplexem Eingriff oder Alter < 16 Jahre
F12C	O	Implantation eines Herzschrittmachers, Zwei-Kammersystem, Alter > 15 Jahre, mit äusserst schweren CC
F12D	O	Implantation eines Herzschrittmachers, Zwei-Kammersystem, Alter > 15 Jahre
F12E	O	Implantation eines Herzschrittmachers, Ein-Kammersystem, mit äusserst schweren CC

Tabelle 1.1 Liste der SwissDRGs, Version 6.0

DRG	Part.	Beschreibung
F12F	O	Implantation eines Herzschrittmachers, Ein-Kammersystem
F13A	O	Amputation bei Kreislauferkrankungen an oberer Extremität und Zehen mit äusserst schweren CC oder komplexer Arthrodes am Fuss und mehrzeitigen Revisions- oder Rekonstruktionseingriffen oder Gefässeingriff
F13B	O	Amputation bei Kreislauferkrankungen an oberer Extremität und Zehen mit äusserst schweren CC oder komplexer Arthrodes am Fuss
F13C	O	Amputation bei Kreislauferkrankungen an oberer Extremität und Zehen oder verschiedene Eingriffe bei Diabetes mellitus mit Komplikationen
F14A	O	Komplexe oder mehrfache Gefässeingriffe ausser grosse rekonstruktive Eingriffe mit komplizierenden Prozeduren oder Revision oder komplexer Diagnose oder Alter < 3 Jahre, mit äusserst schweren CC
F14B	O	Komplexe oder mehrfache Gefässeingriffe ausser grosse rekonstruktive Eingriffe mit komplizierenden Prozeduren oder Revision oder komplexer Diagnose oder Alter < 3 Jahre
F15Z	O	Perkutane Koronarangioplastie mit komplizierenden Prozeduren oder invasive kardiologische Diagnostik, mehr als 2 Belegungstage, mit komplizierenden Prozeduren oder Endokarditis
F17A	O	Wechsel eines Herzschrittmachers, Mehrkammersystem
F17B	O	Wechsel eines Herzschrittmachers, Einkammersystem
F18A	O	Revision eines Herzschrittmachers oder Kardioverters / Defibrillators (AICD) ohne Aggregatwechsel, mit äusserst schweren CC oder bestimmten Eingriff oder Alter < 16 Jahre
F18B	O	Revision eines Herzschrittmachers oder Kardioverters / Defibrillators (AICD) ohne Aggregatwechsel, Alter > 15 Jahre
F19Z	O	Andere perkutan-transluminale Intervention an Herz, Aorta und Lungengefässen
F21A	O	Andere OR-Prozeduren bei Kreislauferkrankungen mit Vakuumbehandlung oder grossflächige Debridements oder grossflächige Spalthaut oder äusserst schwere CC
F21B	O	Andere OR-Prozeduren bei Kreislauferkrankungen
F24A	O	Perkutane Koronarangioplastie (PTCA) mit kompl. Diagn. und hochkompl. Intervent. od. mit PTA, mit äusserst schweren CC oder Alter < 16 Jahre
F24B	O	Perkutane Koronarangioplastie (PTCA) mit kompl. Diagn. und hochkompl. Intervent. od. mit PTA, Alter > 15 Jahre
F28A	O	Amputation bei Kreislauferkrankungen ausser an oberer Extremität und Zehen mit zusätzlichem Gefässeingriff oder mit Hauttransplantation und mit schweren CC
F28B	O	Amputation bei Kreislauferkrankungen ausser an oberer Extremität und Zehen, mit schweren CC
F28C	O	Amputation bei Kreislauferkrankungen ausser an oberer Extremität und Zehen
F30Z	O	Operation bei komplexem angeborenen Herzfehler oder Hybridchirurgie bei Kindern
F31Z	O	Andere Eingriffe mit Herz-Lungen-Maschine, ohne komplizierende Prozeduren, ohne komplexe Operation
F33A	O	Grosse rekonstruktive Gefässeingriffe ohne Herz-Lungen-Maschine, mit Mehretagen- oder Aorteneingriff oder Reoperation mit äusserst schweren CC oder Intensivmedizinische Komplexbehandlung > 196 /184 Aufwandspunkte und komplexer Eingriff
F33B	O	Grosse rekonstruktive Gefässeingriffe ohne Herz-Lungen-Maschine, mit Mehretagen- oder Aorteneingriff oder Reoperation mit äusserst schweren CC oder Intensivmedizinische Komplexbehandlung > 196 /184 Aufwandspunkte
F33C	O	Grosse rekonstruktive Gefässeingriffe ohne Herz-Lungen-Maschine, mit Mehretagen- oder Aorteneingriff oder Reoperation, mit komplexem Eingriff
F33D	O	Grosse rekonstruktive Gefässeingriffe ohne Herz-Lungen-Maschine, mit Mehretagen- oder Aorteneingriff oder Reoperation
F34A	O	Andere grosse rekonstruktive Gefässeingriffe ohne Herz-Lungen-Maschine mit äusserst schweren CC
F34B	O	Andere grosse rekonstruktive Gefässeingriffe ohne Herz-Lungen-Maschine
F35A	O	Andere kardiotorakale Eingriffe ohne Herz-Lungen-Maschine, ohne komplizierende Prozeduren oder plastische Rekonstruktionen an der Brustwand, Alter < 16 Jahre oder komplizierende Prozedur
F35B	O	Andere kardiotorakale Eingriffe ohne Herz-Lungen-Maschine, ohne komplizierende Prozeduren oder plastische Rekonstruktionen an der Brustwand, Alter > 15 Jahre, mit äusserst schweren CC
F35C	O	Andere kardiotorakale Eingriffe ohne Herz-Lungen-Maschine, ohne komplizierende Prozeduren oder plastische Rekonstruktionen an der Brustwand, Alter > 15 Jahre
F36A	O	Intensivmedizinische Komplexbehandlung > 784 / 1380 Aufwandspunkte bei Krankheiten und Störungen des Kreislaufsystems oder Herzpumpe
F36B	O	Intensivmedizinische Komplexbehandlung > 392 / 552 Aufwandsp. mit komplexer OR-Prozedur oder Intensivmed. Komplexbeh. > 980 / 1104 Aufwandsp. oder komplexe Gefässeingriffe mit Herz-Lungen-Maschine bei Krankheiten und Störungen des Kreislaufsystems
F36C	O	Intensivmedizinische Komplexbehandlung > 392 / 552 Aufwandspunkte oder Beatmung > 24 Std. und Alter < 10 oder komplexen Gefässeingriffe mit HLM oder Herzpumpe
F38Z	O	Mässig komplexe rekonstruktive Gefässeingriffe ohne Herz-Lungen-Maschine
F39A	O	Unterbindung und Stripping von Venen mit bestimmtem beidseitigem Eingriff mit Ulzeration oder mit schweren CC
F39B	O	Unterbindung und Stripping von Venen mit bestimmtem beidseitigem Eingriff
F39C	O	Unterbindung und Stripping von Venen
F41A	A	Invasive kardiologische Diagnostik bei akutem Myokardinfarkt mit äusserst schweren CC
F41B	A	Invasive kardiologische Diagnostik bei akutem Myokardinfarkt
F43A	A	Beatmung > 24 Stunden bei Krankheiten und Störungen des Kreislaufsystems, mit äusserst schweren CC
F43B	A	Beatmung > 24 Stunden bei Krankheiten und Störungen des Kreislaufsystems
F46A	A	Invasive kardiologische Diagnostik ausser bei akutem Myokardinfarkt, mehr als 2 Belegungstage, mit komplexer Diagnose, Alter < 14 Jahre
F46B	A	Invasive kardiologische Diagnostik ausser bei akutem Myokardinfarkt, mehr als 2 Belegungstage, mit komplexer Diagnose, Alter > 13 Jahre
F49A	A	Invasive kardiologische Diagnostik ausser bei akutem Myokardinfarkt, mehr als 2 Belegungstage oder äusserst schweren CC, mit komplexem Eingriff und mit äusserst schweren CC
F49B	A	Invasive kardiologische Diagnostik ausser bei akutem Myokardinfarkt, mehr als 2 Belegungstage, mit äusserst schweren CC
F49C	A	Invasive kardiologische Diagnostik ausser bei akutem Myokardinfarkt, mehr als 2 Belegungstage oder äusserst schweren CC, mit komplexem Eingriff
F49D	A	Invasive kardiologische Diagnostik ausser bei akutem Myokardinfarkt, mehr als 2 Belegungstage
F49E	A	Invasive kardiologische Diagnostik ausser bei akutem Myokardinfarkt, 2 Belegungstage
F49F	A	Invasive kardiologische Diagnostik ausser bei akutem Myokardinfarkt, ein Belegungstag
F50A	O	Ablative Massnahmen bei Tachyarrhythmie mit hochkomplexer Ablation
F50B	O	Ablative Massnahmen bei Tachyarrhythmie mit komplexer Ablation oder komplizierendem Eingriff und äusserst schweren CC

DRG	Part.	Beschreibung
F50C	O	Ablative Massnahmen bei Tachyarrhythmie, Alter < 16 Jahre
F50D	O	Ablative Massnahmen bei Tachyarrhythmie mit transseptaler Linksherz-Katheteruntersuchung, Alter >15 Jahre
F50E	O	Ablative Massnahmen bei Tachyarrhythmie, Alter > 15 Jahre
F51A	O	Endovaskuläre Implantation von Stent-Prothesen an der Aorta, thorakal
F51B	O	Endovaskuläre Implantation von Stent-Prothesen an der Aorta mit Implantation von komplexen Stent-Prothesen
F51C	O	Endovaskuläre Implantation von Stent-Prothesen an der Aorta
F52A	O	Perkutane Koronarangioplastie mit komplexer Diagnose und mit äusserst schweren CC
F52B	O	Perkutane Koronarangioplastie mit komplexer Diagnose oder mit intrakoronarer Brachytherapie
F54Z	O	Komplexe oder mehrfache Gefässeingriffe ohne komplizierende Prozeduren, ohne Revision, ohne komplexe Diagnose, Alter > 2 Jahre oder mässig komplexe Gefässeingriffe mit komplizierender Diagnose, ohne äusserst schwere CC, ohne Rotationsthrombektomie
F56A	O	Perkutane Koronarangioplastie mit hochkomplexer Intervention, mit äusserst schweren CC
F56B	O	Perkutane Koronarangioplastie mit hochkomplexer Intervention
F57A	O	Perkutane Koronarangioplastie mit komplexer Intervention mit äusserst schweren CC
F57B	O	Perkutane Koronarangioplastie mit komplexer Intervention
F58Z	O	Andere perkutane Koronarangioplastie
F59A	O	Komplexe oder mässig komplexe Gefässeingriffe mit äusserst schweren CC
F59B	O	Komplexe oder mässig komplexe Gefässeingriffe, Alter < 16 Jahre
F59C	O	Komplexe oder mässig komplexe Gefässeingriffe, beidseitige oder Kombinationseingriffe, Alter > 15 Jahre
F59D	O	Komplexe oder mässig komplexe Gefässeingriffe, Alter > 15 Jahre
F60A	M	Akuter Myokardinfarkt ohne invasive kardiologische Diagnostik mit äusserst schweren CC
F60B	M	Akuter Myokardinfarkt ohne invasive kardiologische Diagnostik
F61A	M	Infektiöse Endokarditis mit komplizierender Diagnose oder komplizierender Prozedur
F61B	M	Infektiöse Endokarditis
F62A	M	Herzinsuffizienz und Schock mit äusserst schweren CC, mit Dialyse oder Reanimation oder komplizierender Diagnose
F62B	M	Herzinsuffizienz und Schock mit äusserst schweren CC
F62C	M	Herzinsuffizienz und Schock
F63A	M	Venenthrombose mit schweren CC
F63B	M	Venenthrombose
F64Z	M	Hautulkus bei Kreislauferkrankungen
F65A	M	Periphere Gefässkrankheiten mit komplexer Diagnose und äusserst schweren CC , und Intensivmedizinische Komplexbehandlung oder IMC Komplexbehandlung > 196 / 184 Aufwandspunkte
F65B	M	Periphere Gefässkrankheiten mit komplexer Diagnose und äusserst schweren CC
F66Z	M	Koronararteriosklerose ohne äusserst schwere CC
F67A	M	Hypertonie mit äusserst schweren CC
F67B	M	Hypertonie mit schweren CC
F67C	M	Hypertonie
F68A	M	Angeborene Herzkrankheit, Alter < 16 Jahre
F68B	M	Angeborene Herzkrankheit, Alter > 15 Jahre
F69A	M	Herzklappenerkrankungen mit äusserst schweren CC
F69B	M	Herzklappenerkrankungen
F70A	M	Schwere Arrhythmie und Herzstillstand, mehr als ein Belegungstag, mit äusserst schweren CC
F70B	M	Schwere Arrhythmie und Herzstillstand, mehr als ein Belegungstag
F71A	M	Nicht schwere kardiale Arrhythmie und Erregungsleitungsstörungen, Koronararteriosklerose und instabile Angina pectoris, mit äusserst schweren CC
F71B	M	Nicht schwere kardiale Arrhythmie und Erregungsleitungsstörungen mit schweren CC
F72A	M	Instabile Angina pectoris mit schweren CC oder komplizierender Diagnose oder Alter < 16 Jahre
F72B	M	Instabile Angina pectoris, Alter > 15 Jahre
F73A	M	Synkope und Kollaps, mit äusserst schweren CC
F73B	M	Synkope und Kollaps
F74Z	M	Thoraxschmerz
F75A	M	Andere Krankheiten des Kreislaufsystems mit äusserst schweren CC
F75B	M	Andere Krankheiten des Kreislaufsystems, Alter < 18 Jahre
F75C	M	Andere Krankheiten des Kreislaufsystems oder Gefässeingriff, Alter > 17 Jahre
F90A	O	IMC Komplexbehandlung > 392 / 552 Aufwandspunkte bei Krankheiten und Störungen des Kreislaufsystems mit komplexer OR-Prozedur
F90B	O	IMC Komplexbehandlung > 392 / 552 Aufwandspunkte bei Krankheiten und Störungen des Kreislaufsystems
F95A	O	Interventioneller Verschluss eines Atrium- oder Ventrikelseptumdefekts, Alter < 19 Jahre
F95B	O	Interventioneller Verschluss eines Atrium- oder Ventrikelseptumdefekts, Alter > 18 Jahre
F98A	O	Endovaskuläre Implantation eines Herzklappenersatzes, Aortenklappenersatz transapikal oder angeborene Fehlbildung oder Alter < 16 Jahre
F98B	O	Endovaskuläre Implantation eines Herzklappenersatzes, Alter > 15 Jahre
F98C	O	Endovaskuläre Mitralklappenrekonstruktion, Alter > 15 Jahre

**MDC 06 Krankheiten und Störungen der Verdauungsorgane**

G02A	O	Eingriffe oder komplizierenden Diagnosen an Dünn- und Dickdarm mit äusserst schweren CC
G02B	O	Komplexer Eingriff oder komplizierenden Diagnosen an Dünn- und Dickdarm mit anderem Eingriff an Magen, Ösophagus und Duodenum und angeborener Fehlbildung, Alter < 2 Jahre
G02C	O	Komplexer Eingriff oder komplizierenden Diagnosen an Dünn- und Dickdarm
G03A	O	Grosse Eingriffe an Magen, Ösophagus und Duodenum mit hochkomplexem Eingriff oder komplizierenden Prozeduren oder bei bestimmter bösartiger Neubildung

Tabelle 1.1 Liste der SwissDRGs, Version 6.0

DRG	Part.	Beschreibung
G03B	O	Grosse Eingriffe an Magen, Ösophagus und Duodenum ausser bei bestimmter bösartiger Neubildung
G04A	O	Adhäsiolyse am Peritoneum, Alter < 4 Jahre oder mit äusserst schweren CC oder kleine Eingriffe an Dünn- und Dickdarm mit äusserst schweren CC, Alter < 16 Jahre
G04B	O	Adhäsiolyse am Peritoneum, Alter < 4 Jahre oder mit äusserst schweren CC oder kleine Eingriffe an Dünn- und Dickdarm mit äusserst schweren CC, Alter > 15 Jahre
G07Z	O	Kleine Eingriffe an Dünn- und Dickdarm
G08A	O	Komplexe Rekonstruktion der Bauchwand mit äusserst schweren CC
G08B	O	Komplexe Rekonstruktion der Bauchwand
G09A	O	Beidseitige Eingriffe bei Leisten- und Schenkelhernien oder beidseitige komplexe Herniotomien, mehr als ein Belegungstag
G09B	O	Eingriffe bei Leisten- und Schenkelhernien oder komplexe Herniotomien mit komplexem Eingriff
G09C	O	Eingriffe bei Leisten- und Schenkelhernien oder komplexe Herniotomien
G09D	O	Eingriffe bei Leisten- und Schenkelhernien oder komplexe Herniotomien, ein Belegungstag
G10A	O	Bestimmte Eingriffe an hepatobiliärem System, Pankreas, Milz oder Peritoneum mit bösartiger Neubildung und bestimmter Prozedur
G10B	O	Bestimmte Eingriffe an hepatobiliärem System, Pankreas, Milz oder Peritoneum mit bösartiger Neubildung
G11A	O	Pyloromyotomie oder Anoproktoplastik und Rekonstruktion von Anus und Sphinkter, Alter < 10 Jahre
G11B	O	Pyloromyotomie oder Anoproktoplastik und Rekonstruktion von Anus und Sphinkter mit aufwendigem Eingriff, Alter > 9 Jahre
G11C	O	Pyloromyotomie oder Anoproktoplastik und Rekonstruktion von Anus und Sphinkter, Alter > 9 Jahre
G12A	O	Andere OR-Prozeduren an den Verdauungsorganen mit komplexer OR-Prozedur und äusserst schweren CC oder bestimmte Prozedur mit HIPEC
G12B	O	Andere OR-Prozeduren an den Verdauungsorganen mit mässig komplexer OR-Prozedur
G12C	O	Andere OR-Prozeduren an den Verdauungsorganen
G13Z	O	Andere Eingriffe an Darm oder Enterostoma mit äusserst schweren CC
G16A	O	Komplexe Rektumresektion mit Lebermetastasenchirurgie oder komplizierenden Prozeduren oder Eviszeration des kl. Beckens oder Strahlentherapie mit grossem abdominellen Eingriff
G16B	O	Komplexe Rektumresektion ohne Lebermetastasenchirurgie, ohne komplizierende Prozeduren ohne Eviszeration des kl. Beckens, ohne Strahlentherapie mit grossem abdominellen Eingriff
G17Z	O	Andere Rektumresektion ohne bestimmten Eingriff
G18A	O	Eingriffe an Dünn- u. Dickdarm oder andere Eingriffe an Magen, Ösophagus u. Duodenum ohne Strahlenth., mit hochkomplexem Eingriff od. kompl. Diagn. od. kompliz. Proz. od. äusserst schweren CC
G18B	O	Eingriffe an Dünn- u. Dickdarm oder andere Eingriffe an Magen, Ösophagus u. Duodenum ohne Strahlentherapie
G19A	O	Andere Eingriffe an Magen, Ösophagus und Duodenum mit komplizierenden Prozeduren oder bei bösartiger Neubildung oder mit äusserst schweren CC
G19B	O	Andere Eingriffe an Magen, Ösophagus und Duodenum ausser bei bösartiger Neubildung, mit komplexem Eingriff oder Alter < 16 Jahre
G19C	O	Andere Eingriffe an Magen, Ösophagus und Duodenum ausser bei bösartiger Neubildung, Alter > 15 Jahre
G21A	O	Adhäsiolyse am Peritoneum oder andere Eingriffe am Darm, Alter < 16 Jahre oder Ileostomie/Kolostomie
G21B	O	Adhäsiolyse am Peritoneum oder andere Eingriffe am Darm/Enterostomie, Alter > 15 Jahre
G22A	O	Appendektomie bei Peritonitis mit schweren CC und Alter < 16 Jahre, mehr als ein Belegungstag
G22B	O	Appendektomie bei Peritonitis oder äusserst schweren CC, Alter > 15 Jahre, mehr als ein Belegungstag
G22C	O	Appendektomie, mehr als ein Belegungstag
G22D	O	Appendektomie, ein Belegungstag
G26A	O	Andere Eingriffe am Anus, Alter < 16 Jahre
G26B	O	Andere Eingriffe am Anus, Alter > 15 Jahre
G29A	O	Andere Strahlentherapie bei Krankheiten und Störungen der Verdauungsorgane, mehr als ein Belegungstag, mit äusserst schweren CC
G29B	O	Andere Strahlentherapie bei Krankheiten und Störungen der Verdauungsorgane, mehr als ein Belegungstag
G33Z	O	Mehrzeitige komplexe OR-Prozeduren bei Krankheiten und Störungen der Verdauungsorgane
G35Z	O	Komplexe Vakuumbehandlung bei Krankheiten und Störungen der Verdauungsorgane oder komplexe Diagnose mit komplexem Eingriff
G37Z	O	Multiviszeraler Eingriff bei Krankheiten und Störungen der Verdauungsorgane oder Intensivmedizinische Komplexbehandlung > 196 / 360 Aufwandspunkte
G38Z	O	Komplizierende Prozeduren oder Intensivmedizinische Komplexbehandlung > 196 / 360 Punkte, mit bestimmtem operativen Eingriff bei Krankheiten und Störungen der Verdauungsorgane
G40Z	A	Komplizierende Prozedur mit bestimmtem endoskopischen Eingriff bei schweren Krankheiten der Verdauungsorgane
G46A	A	Verschiedenartige Gastroskopie bei schweren Krankheiten der Verdauungsorgane verbunden mit komplizierenden Prozeduren oder äusserst schweren CC oder verbunden mit äusserst schweren, schweren CC oder komplizierendem Eingriff bei Kindern
G46B	A	Verschiedenartige Gastroskopie bei schweren Krankheiten der Verdauungsorgane verbunden mit äusserst schweren CC, schweren CC oder mit komplizierendem Eingriff oder verbunden mit schweren CC bei Kindern
G46C	A	Verschiedenartige Gastroskopie ohne wenig komplexe Gastroskopen bei schweren Krankheiten der Verdauungsorgane verbunden mit schw. CC oder bei nicht schweren Erkrankungen der Verdauungsorgane verbunden mit äuss. schweren od. schweren CC bei Kindern
G47Z	A	Andere Gastroskopie bei schweren Krankheiten der Verdauungsorgane ohne äusserst schwere oder schwere CC oder Gastroskopie, Alter < 15 Jahre
G48A	A	Koloskopie mit schweren CC oder komplizierendem Eingriff oder Alter < 15 Jahre, mit bestimmter Diagnose oder komplizierenden Prozeduren
G48B	A	Koloskopie mit schweren CC oder komplizierendem Eingriff oder Alter > 16 Jahre
G50Z	A	Gastroskopie ohne wenig komplexe Gastroskopie bei nicht schweren Krankheiten der Verdauungsorgane, mit schweren CC, Alter > 14 Jahre
G60A	M	Bösartige Neubildung der Verdauungsorgane, mehr als ein Belegungstag mit äusserst schweren CC
G60B	M	Bösartige Neubildung der Verdauungsorgane
G64A	M	Entzündliche Darmerkrankung oder andere schwere Erkrankungen der Verdauungsorgane, mit äusserst schweren CC
G64B	M	Entzündliche Darmerkrankung, Alter < 18 Jahre oder Alter > 69 Jahre
G64C	M	Entzündliche Darmerkrankung, Alter > 17 Jahre und Alter < 70 Jahre
G65Z	M	Obstruktion des Verdauungstraktes
G66Z	M	Abdominalschmerz oder mesenteriale Lymphadenitis, Alter > 55 Jahre und mit CC

DRG	Part.	Beschreibung
G67A	M	Versch. Erkr. d. Verdauungsorg. od. gastrointest. Blutung mit komplizierender Diagnose od. Dialyse od. Alter < 3 Jahre, od. best. Diagnose mit schw. CC od. Alter >74 J. u. Para-/Tetrapl. od. m. äusserst schw. CC od. Dialyse, mit komplexer Diagnose
G67B	M	Versch. Erkr. d. Verdauungsorg. od. gastrointest. Blutung mit komplizierender Diagnose oder Dialyse oder Alter < 3 Jahre, oder best. Diagnose mit schweren CC od. Alter >74 Jahre und Para-/Tetrapl. od. m. äusserst schw. CC od. Dialyse
G67C	M	Versch. Erkr. d. Verdauungsorg. od. gastrointest. Blutung mit komplizierender Diagnose oder Dialyse oder Alter < 3 Jahre, oder best. Diagnose mit schweren CC od. Alter >74 Jahre
G67D	M	Verschiedene Erkrankungen der Verdauungsorgane oder gastrointestinale Blutung oder Ulkuserkrankung
G70A	M	Andere schwere Erkrankungen der Verdauungsorgane ohne äusserst schwere CC oder kutaneoperitonealer Katheter, Alter < 16 Jahre
G70B	M	Andere schwere Erkrankungen der Verdauungsorgane ohne äusserst schwere CC oder kutaneoperitonealer Katheter, Alter > 15 Jahre
G71A	M	Andere mässig schwere Erkrankungen der Verdauungsorgane, Alter < 16 Jahre
G71B	M	Andere mässig schwere Erkrankungen der Verdauungsorgane, Alter > 15 Jahre
G72A	M	Andere leichte bis moderate Erkrankungen der Verdauungsorgane oder Abdominalschmerz oder mesenteriale Lymphadenitis, Alter < 3 Jahre
G72B	M	Andere leichte bis moderate Erkrankungen der Verdauungsorgane, Alter > 2 Jahre oder Abdominalschmerz oder mesenteriale Lymphadenitis, Alter > 2 Jahre und Alter < 56 Jahre oder ohne CC
G73Z	M	Gastrointestinale Blutung oder Ulkuserkrankung mit äusserst schweren CC, mehr als ein Belegungstag

### MDC 07 Krankheiten und Störungen an hepatobiliärem System und Pankreas

H01A	O	Eingriffe an Pankreas und Leber mit komplexem Eingriff oder Intensivmedizinischer Komplexbehandlung > 196 / 360 Aufwandspunkte oder äusserst schwere CC
H01B	O	Eingriffe an Pankreas und Leber und portosystemische Shuntoperationen mit grossem Eingriff oder Strahlentherapie
H02Z	O	Komplexe Eingriffe an Gallenblase und Gallenwegen
H05Z	O	Laparotomie und mässig komplexe Eingriffe an Gallenblase und Gallenwegen
H06Z	O	Andere OR-Prozeduren an hepatobiliärem System und Pankreas
H07A	O	Cholezystektomie mit sehr komplexer Diagnose oder komplizierenden Prozeduren
H07B	O	Cholezystektomie
H08A	O	Laparoskopische Cholezystektomie mit sehr komplexer oder komplizierender Diagnose oder ERCP
H08B	O	Laparoskopische Cholezystektomie
H09A	O	Eingriffe an Pankreas und Leber und portosystemische Shuntoperationen, ohne grossen Eingriff, ohne Strahlentherapie, mit äusserst schweren CC
H09B	O	Eingriffe an Pankreas und Leber und portosystemische Shuntoperationen, ohne grossen Eingriff, ohne Strahlentherapie, bei bösartiger Neubildung oder mit bestimmtem Pankreaseingriff
H09C	O	Eingriffe an Pankreas und Leber und portosystemische Shuntoperationen, ohne grossen Eingriff, ohne Strahlentherapie
H12A	O	Verschiedene Eingriffe am hepatobiliären System mit äusserst schweren CC oder komplexem Eingriff
H12B	O	Verschiedene Eingriffe am hepatobiliären System
H16Z	O	Andere Strahlentherapie bei Krankheiten und Störungen an hepatobiliärem System und Pankreas
H33Z	O	Mehrzeitige komplexe OR-Prozeduren oder komplexe Vakuumbehandlung bei Krankheiten und Störungen an hepatobiliärem System und Pankreas
H40Z	A	Endoskopische Eingriffe bei Ösophagusvarizenblutung
H41A	A	ERCP mit äusserst schweren CC oder photodynamische Therapie
H41B	A	ERCP mit schweren CC, Alter < 3 Jahre oder mit bösartiger Neubildung
H41C	A	ERCP, Alter > 2 Jahre
H60Z	M	Leberzirrhose und bestimmte nichtinfektiöse Hepatitiden mit äusserst schweren CC
H61A	M	Bösartige Neubildung an hepatobiliärem System und Pankreas, mehr als ein Belegungstag mit äusserst schweren CC oder Evaluationsaufenthalt vor Lebertransplantation
H61B	M	Bösartige Neubildung an hepatobiliärem System und Pankreas
H62A	M	Erkrankungen des Pankreas ausser bösartige Neubildung oder Leberzirrhose und bestimmte nichtinfektiöse Hepatitiden ohne äusserst schwere CC, mehr als ein Belegungstag, Alter < 16 Jahre
H62B	M	Erkrankungen des Pankreas ausser bösartige Neubildung oder Leberzirrhose mit bestimmten nichtinfektiösen Hepatitiden ohne äusserst schwere CC, mehr als ein Belegungstag, Alter > 15 Jahre
H62C	M	Erkrankungen des Pankreas ausser bösartige Neubildung oder Leberzirrhose mit bestimmten nichtinfektiösen Hepatitiden ohne äusserst schwere CC, ein Belegungstag
H63A	M	Erkrankungen der Leber ausser bösartige Neubildung, Leberzirrhose und bestimmte nichtinfektiöse Hepatitiden oder Evaluationsaufenthalt vor Lebertransplantation mit äuss. schw. CC oder kompliz. Prozedur, mehr als ein Belegungstag
H63B	M	Erkrankungen der Leber ausser bösartige Neubildung, Leberzirrhose und bestimmte nichtinfektiöse Hepatitiden oder Evaluationsaufenthalt vor Lebertransplantation, Alter < 16 J.
H63C	M	Erkrankungen der Leber ausser bösartige Neubildung, Leberzirrhose und bestimmte nichtinfektiöse Hepatitiden oder Evaluationsaufenthalt vor Lebertransplantation, Alter > 15 J.
H64A	M	Erkrankungen von Gallenblase und Gallenwegen mit äusserst schweren CC
H64B	M	Erkrankungen von Gallenblase und Gallenwegen

### MDC 08 Krankheiten und Störungen an Muskel-Skelett-System und Bindegewebe

I02A	O	Hochaufwendige Gewebe- / Hauttransplantation, ausser an der Hand od. vierz. best. OR-Prozeduren od. mikrovaskulärer Eingriff, mit komplizierenden Prozeduren, Eingriff an mehreren Lokalisationen od. mit schw. Weichteilschaden, mit äuss. schweren CC
I02B	O	Hochaufwendige Gewebe- / Hauttransplantation, ausser an der Hand od. vierzeitige bestimmte OR-Prozeduren oder mikrovaskulärer Eingriff, ohne komplizierende Proz., Eingriff an mehreren Lokalisationen od. schw. Weichteilschaden, mit äuss. schweren CC
I03A	O	Revision od. Ersatz des Hüftgelenkes mit kompliz. Diagnose od. Arthrodesen oder Alter < 16 Jahre od. beids. Eingriffe od. mehrere grosse Eingriffe an Gelenken der unteren Extrem. mit komplexem Eingriff, mit äuss. schw. CC od. bösartiger Neubildung

Tabelle 1.1 Liste der SwissDRGs, Version 6.0

DRG	Part.	Beschreibung
I03B	O	Revision od. Ersatz des Hüftgelenkes mit kompliz. Diagnose od. Arthrodesen od. Alter < 16 Jahre od. beidseitige Eingriffe od. mehrere grosse Eingriffe an Gelenken der unteren Extremitäten mit komplexem Eingriff
I04Z	O	Revision oder Ersatz des Kniegelenkes mit komplizierender Diagnose oder Arthrodesen
I05A	O	Gelenkersatz oder Revision an den oberen Extremitäten mit äusserst schweren CC oder bestimmtem beidseitigem Eingriff
I05B	O	Gelenkersatz oder Revision an den oberen Extremitäten mit komplexem Eingriff
I05C	O	Gelenkersatz oder Revision an den oberen Extremitäten
I06A	O	Komplexe Eingriffe an der Wirbelsäule mit hochkomplexem Korrekturingriff oder mehrzeitige komplexe OR-Prozedur
I06B	O	Komplexe Eingriffe an der Wirbelsäule mit sehr komplexem Korrekturingriff, Alter < 16 J. mit äuss. schw. CC oder Intk > 196 / 184 Aufwandspunkte
I06C	O	Komplexe Eingriffe an der Wirbelsäule mit komplexem Korrekturingriff
I07A	O	Amputation mit äusserst schweren CC
I07B	O	Amputation
I08A	O	Andere Eingriffe an Hüftgelenk und Femur mit Mehrfacheingriff, komplexer Prozedur od. komplexer Diagnose oder mit äuss. schw. CC oder Ersatz des Hüftgelenkes mit Eingr. an oberer Extremität oder Wirbels. oder best. Eingriff, Alter < 12 J.
I08B	O	Andere Eingriffe an Hüftgelenk und Femur mit Mehrfacheingriff, komplexer Prozedur od. komplexer Diagnose oder mit äuss. schw. CC oder Ersatz des Hüftgelenkes mit Eingr. an oberer Extremität oder Wirbels. oder best. Eingriff, Alter > 11 J.
I08C	O	Andere Eingriffe an Hüftgelenk und Femur mit Mehrfacheingriff, komplexer Prozedur, komplexer Diagnose oder bestimmter Eingriff oder äusserst schwere CC
I08D	O	Andere Eingriffe an Hüftgelenk und Femur
I09A	O	Komplexe Wirbelkörperperfusion mit äusserst schweren CC oder komplexem Eingriff oder Intensivmedizinischer Komplexbehandlung > 196 / 184 Aufwandspunkte
I09B	O	Komplexe Wirbelkörperperfusion oder bestimmte Diagnose, Alter < 18 Jahre
I09C	O	Komplexe Wirbelkörperperfusion oder bestimmte Diagnose, Alter > 17 Jahre
I09D	O	Wirbelkörperperfusion mit schweren CC
I09E	O	Wirbelkörperperfusion
I10A	O	Andere Eingriffe an der Wirbelsäule oder Halotraktion mit äusserst schweren CC
I10B	O	Andere Eingriffe an der Wirbelsäule mit bestimmtem Eingriff oder Halotraktion oder Alter < 16 Jahre oder komplexe Diagnose
I10C	O	Andere Eingriffe an der Wirbelsäule, Alter > 15 Jahre
I11Z	O	Eingriffe zur Verlängerung einer Extremität
I12A	O	Knochen- und Gelenkinfektion / -entzündung mit verschiedenen Eingriffen am Muskel-Skelett-System und Bindegewebe mit äusserst schweren CC
I12B	O	Knochen- und Gelenkinfektion / -entzündung mit verschiedenen Eingriffen am Muskel-Skelett-System und Bindegewebe mit schweren CC oder Revision des Kniegelenkes
I12C	O	Knochen- und Gelenkinfektion / -entzündung mit verschiedenen Eingriffen am Muskel-Skelett-System und Bindegewebe
I13A	O	Eingriffe an Humerus, Tibia, Fibula und Sprunggelenk, mit Mehrfacheingriff, bestimmtem beidseitigen Eingriff, komplexer Prozedur/Diagnose, mit Eingriff an mehreren Lokalisationen oder bestimmter Prozedur
I13B	O	Eingriffe an Humerus, Tibia, Fibula und Sprunggelenk, mit Mehrfacheingriff, bestimmtem beidseitigen Eingriff oder komplexer Prozedur/Diagnose
I13C	O	Eingriffe an Humerus, Tibia, Fibula und Sprunggelenk mit komplizierendem Eingriff, Alter < 16 Jahre
I13D	O	Eingriffe an Humerus, Tibia, Fibula und Sprunggelenk mit komplizierendem Eingriff, Alter > 15 Jahre
I13E	O	Eingriffe an Humerus, Tibia, Fibula und Sprunggelenk
I14Z	O	Revision eines Amputationsstumpfes
I15A	O	Operationen am Hirn- und Gesichtsschädel, Alter < 16 Jahre
I15B	O	Operationen am Hirn- und Gesichtsschädel, Alter > 15 Jahre
I17Z	O	Operationen am Gesichtsschädel
I18A	O	Arthroskopie einschliesslich Biopsie oder andere Eingriffe an Knochen oder Gelenken, Alter < 16 Jahre
I18B	O	Arthroskopie einschliesslich Biopsie oder andere Eingriffe an Knochen oder Gelenken, Alter > 15 Jahre
I20A	O	Eingriffe am Fuss mit mehreren hochkomplexen Eingriffen oder mit hochkomplexem Eingriff mit komplexer Diagnose
I20B	O	Eingriffe am Fuss mit mehreren komplexen Eingriffen oder mit hochkomplexem Eingriff mit komplexer Diagnose, Alter < 16 Jahre
I20C	O	Eingriffe am Fuss mit mehreren komplexen Eingriffen oder mit hochkomplexem Eingriff mit komplexer Diagnose, Alter > 15 Jahre oder komplexer Eingriff / Diagnose, od. Osteomyelitis / Arthritis, Alter < 16 Jahre
I20D	O	Eingriffe am Fuss mit komplexem Eingriff oder komplexer Diagnose, schwerer Weichteilschaden, Alter > 15 Jahre oder bestimmter Eingriff, Kalkaneusfraktur oder komplizierender Diagnose
I20E	O	Eingriffe am Fuss, Alter < 16 Jahre
I20F	O	Eingriffe am Fuss, Alter > 15 Jahre
I21A	O	Bestimmte Eingriffe an Hüftgelenk und Femur oder komplexe Eingriffe an Ellenbogengelenk und Unterarm, mit äusserst schweren CC
I21B	O	Bestimmte Eingriffe an Hüftgelenk und Femur oder komplexe Eingriffe an Ellenbogengelenk und Unterarm, mit komplexem Eingriff
I21C	O	Bestimmte Eingriffe an Hüftgelenk und Femur oder komplexe Eingriffe an Ellenbogengelenk und Unterarm
I22Z	O	Gewebe- / Hauttransplantation, ausser an der Hand mit schweren CC oder komplizierenden Prozeduren oder Eingriff an mehreren Lokalisationen oder schwerem Weichteilschaden
I23A	O	Bestimmte Eingriffe ausser an Hüftgelenk und Femur, mit komplizierendem Eingriff oder Alter < 10 Jahre
I23B	O	Bestimmte Eingriffe ausser an Hüftgelenk und Femur, Alter > 9 Jahre
I27A	O	Eingriffe am Weichteilgewebe mit äusserst schweren CC, oder bei bösartiger Neubildung mit schweren CC
I27B	O	Eingriffe am Weichteilgewebe mit schweren CC oder bei bösartiger Neubildung, Alter < 16 Jahre oder komplexer Eingriff
I27C	O	Eingriffe am Weichteilgewebe mit schweren CC oder bei bösartiger Neubildung, Alter > 15 Jahre
I27D	O	Eingriffe am Weichteilgewebe
I28A	O	Komplexe Eingriffe an Knochen oder Bindegewebe
I28B	O	Mässig komplexe Eingriffe an Knochen oder Bindegewebe
I28C	O	Andere Eingriffe an Knochen oder Bindegewebe
I29A	O	Komplexe Eingriffe am Schultergelenk mit bestimmtem aufwendigen Eingriff



DRG	Part.	Beschreibung
I29B	O	Komplexe Eingriffe am Schultergelenk
I30A	O	Komplexe Eingriffe am Kniegelenk, Alter < 16 Jahre
I30B	O	Komplexe Eingriffe am Kniegelenk, Alter > 15 Jahre
I31Z	O	Mehrere komplexe Eingriffe an Ellenbogengelenk und Unterarm oder gelenkübergreifende Weichteildistraktion bei angeborenen Anomalien der Hand
I32A	O	Eingriffe an Handgelenk und Hand mit mehrzeitigem komplexen oder mässig komplexen Eingriff
I32B	O	Eingriffe an Handgelenk und Hand, Alter < 6 Jahre oder mit komplexem Eingriff,
I32C	O	Eingriffe an Handgelenk und Hand mit komplizierendem Eingriff oder bei angeborener Anomalie der Hand, Alter > 5 Jahre
I32D	O	Eingriffe an Handgelenk und Hand mit mässig komplexem Eingriff, Alter > 5 Jahre
I32E	O	Eingriffe an Handgelenk und Hand
I33Z	O	Rekonstruktion von Extremitätenfehlbildungen
I36Z	O	Beidseitige Implantation einer Endoprothese an Hüft- oder Kniegelenk
I43A	O	Implantation einer Endoprothese am Kniegelenk mit äusserst schweren CC oder vollständiger Prothesenwechsel mit Neuimplantation
I43B	O	Implantation einer Endoprothese am Kniegelenk
I44Z	O	Teilimplantation, teilweiser Wechsel oder Revision einer Endoprothese am Kniegelenk
I45A	O	Implantation und Ersatz einer Bandscheibenendoprothese, mehr als ein Segment
I45B	O	Implantation und Ersatz einer Bandscheibenendoprothese, weniger als 2 Segmente
I46A	O	Implantation, Wechsel oder Revision einer Hüftendoprothese mit äusserst schweren CC
I46B	O	Implantation, Wechsel oder Revision einer Hüftendoprothese mit komplexem Eingriff oder Eingriff an mehreren Lokalisationen
I46C	O	Implantation, Wechsel oder Revision einer Hüftendoprothese
I50Z	O	Gewebe- / Hauttransplantation, ausser an der Hand, ohne komplizierende Prozeduren, ohne Eingriff an mehreren Lokalisationen, ohne schweren Weichteilschaden, ohne schwere CC
I54Z	O	Strahlentherapie bei Krankheiten und Störungen an Muskel-Skelett-System und Bindegewebe, weniger als 9 Bestrahlungen
I59Z	O	Andere Eingriffe an den unteren Extremitäten und Humerus oder mässig komplexe Eingriffe an Ellenbogengelenk und Unterarm
I60Z	M	Frakturen am Femurschaft, Alter < 3 Jahre
I64A	M	Osteomyelitis, Alter < 16 Jahre
I64B	M	Osteomyelitis, Alter > 15 Jahre, mit schweren CC oder Alter > 74 Jahre
I64C	M	Osteomyelitis, Alter > 15 Jahre und Alter < 75 Jahre
I65A	M	Bösartige Neubildung des Bindegewebes einschliesslich pathologischer Fraktur, Alter < 17 Jahre oder mit äusserst schweren CC oder mit hochkomplexer Chemotherapie
I65B	M	Bösartige Neubildung des Bindegewebes einschliesslich pathologischer Fraktur, Alter > 16 Jahre
I66A	M	Andere Erkrankungen des Bindegewebes, mehr als ein Belegungstag mit äusserst schweren CC
I66B	M	Andere Erkrankungen des Bindegewebes, mehr als ein Belegungstag oder Frakturen an Becken und Schenkelhals, ab einem Belegungstag
I66C	M	Andere Erkrankungen des Bindegewebes, ein Belegungstag
I68A	M	Nicht operativ behandelte Erkrankungen und Verletzungen im Wirbelsäulenbereich, mehr als ein Belegungstag, Alter > 55 Jahre oder mit schweren CC, mit komplexer Diagnose, mit Diszitis oder infektiöser Spondylopathie
I68B	M	Nicht operativ behandelte Erkrankungen und Verletzungen im Wirbelsäulenbereich, mehr als ein Belegungstag, Alter > 55 Jahre oder mit schweren CC, mit komplexer Diagnose
I68C	M	Nicht operativ behandelte Erkrankungen und Verletzungen im Wirbelsäulenbereich, mehr als ein Belegungstag, Alter > 55 Jahre oder mit schweren CC oder andere Frakturen am Femur
I68D	M	Nicht operativ behandelte Erkrankungen und Verletzungen im Wirbelsäulenbereich, mehr als ein Belegungstag, Alter < 16 Jahre
I68E	M	Nicht operativ behandelte Erkrankungen und Verletzungen im Wirbelsäulenbereich, mehr als ein Belegungstag, Alter > 15 Jahre
I68F	M	Nicht operativ behandelte Erkrankungen und Verletzungen im Wirbelsäulenbereich, ein Belegungstag
I69A	M	Knochenkrankheiten und spezifische Arthropathien, Alter < 16 Jahre oder konservative komplexe Behandlung bei Osteoporose / Fraktur des Achsenskeletts, ab 7 Behandlungstage
I69B	M	Knochenkrankheiten u. spezifische Arthropathien, Alter > 15 Jahre
I71Z	M	Muskel- und Sehnerkrankungen oder Verstauchung, Zerrung und Luxation an Hüftgelenk, Becken und Oberschenkel
I72Z	M	Entzündung von Sehnen, Muskeln und Schleimbeuteln mit schweren CC oder Frakturen am Femurschaft, Alter > 2 Jahre
I73A	M	Nachbehandlung bei Erkrankungen des Bindegewebes, mit äusserst schweren CC oder Prothesenanpassung
I73B	M	Nachbehandlung bei Erkrankungen des Bindegewebes
I74A	M	Verletzungen an Unterarm, Handgelenk, Hand oder Fuss mit schweren CC oder unspezifische Arthropathien
I74B	M	Verletzungen an Unterarm, Handgelenk, Hand oder Fuss, Alter < 10 Jahre
I74C	M	Verletzungen an Unterarm, Handgelenk, Hand oder Fuss, Alter > 9 Jahre
I75A	M	Schwere Verletzungen an oberen oder unteren Extremitäten mit mässig schweren CC
I75B	M	Schwere Verletzungen an oberen oder unteren Extremitäten oder Entzündungen von Sehnen, Muskeln und Schleimbeuteln, Alter < 16 Jahre
I75C	M	Schwere Verletzungen an oberen oder unteren Extremitäten oder Entzündungen von Sehnen, Muskeln und Schleimbeuteln, Alter > 15 Jahre
I76A	M	Andere Erkrankungen des Bindegewebes und äusserst schwere CC oder septische Arthritis und Alter < 16 Jahre oder komplexe Diagnose oder Alter < 10 Jahre
I76B	M	Andere Erkrankungen des Bindegewebes, Alter > 9 Jahre oder septische Arthritis, Alter > 15 Jahre
I77Z	M	Mässig schwere Verletzungen an oberen oder unteren Extremitäten
I78Z	M	Leichte bis moderate Verletzungen an oberen oder unteren Extremitäten
I79Z	M	Fibromyalgie
I95Z	O	Implantation einer Tumorendoprothese
I97Z	A	Rheumatologische Komplexbehandlung bei Krankheiten und Störungen an Muskel-Skelett-System und Bindegewebe
I98Z	O	Komplexe Vakuumbehandlung bei Krankheiten und Störungen an Muskel-Skelett-System und Bindegewebe

**DRG Part. Beschreibung****MDC 09 Krankheiten und Störungen an Haut, Unterhaut und Mamma**

J01A	O	Gewebetransplantation mit mikrovaskulärer Anastomosierung bei Erkrankungen der Haut, Unterhaut und Mamma, bei bösartiger Neubildung und bestimmte beidseitige Prozedur
J01B	O	Gewebetransplantation mit mikrovaskulärer Anastomosierung bei Erkrankungen der Haut, Unterhaut und Mamma, bei bösartiger Neubildung
J02A	O	Hauttransplantation, Lappenplastik, ausgedehnte Lymphadenektomie, Gewebetransplantation mit mikrovaskulärer Anastomose mit komplexer Vakuumbehandlung oder äusserst schweren CC
J02B	O	Hauttransplantation, Lappenplastik, ausgedehnte Lymphadenektomie, Gewebetransplantation mit mikrovaskulärer Anastomose
J03A	O	Eingriffe an der Haut der unteren Extremität bei Ulkus oder Infektion / Entzündung mit äusserst schweren CC
J03B	O	Eingriffe an der Haut der unteren Extremität bei Ulkus oder Infektion / Entzündung
J04A	O	Eingriffe an der Haut der unteren Extremität ausser bei Ulkus oder Infektion / Entzündung, Alter > 69 Jahre oder schwere CC
J04B	O	Eingriffe an der Haut der unteren Extremität ausser bei Ulkus oder Infektion / Entzündung, Alter < 70 Jahre
J06Z	O	Mastektomie mit Prothesenimplantation und plastischer Operation bei bösartiger Neubildung
J07Z	O	Kleine Eingriffe an der Mamma mit axillärer Lymphknotenexzision oder mit schweren CC bei bösartiger Neubildung
J08A	O	Andere Hauttransplantation oder Debridement mit komplexer Diagnose oder mit zusätzlichem Eingriff an Kopf und Hals, mit äusserst schweren CC
J08B	O	Andere Hauttransplantation oder Debridement mit komplexer Diagnose oder mit zusätzlichem Eingriff an Kopf und Hals
J09A	O	Eingriffe bei Sinus pilonidalis und perianal, Alter < 16 Jahre
J09B	O	Eingriffe bei Sinus pilonidalis und perianal, Alter > 15 Jahre
J10Z	O	Plastische Operationen an Haut, Unterhaut und Mamma
J11A	O	Andere Eingriffe an Haut, Unterhaut und Mamma mit komplizierender Diagnose oder mässig komplexer Prozedur oder bei Para- / Tetraplegie
J11B	O	Andere Eingriffe an Haut, Unterhaut und Mamma
J14Z	O	Plastische Rekonstruktion der Mamma bei bösartiger Neubildung
J16Z	O	Beidseitige Mastektomie bei bösartiger Neubildung oder Strahlentherapie mit operativer Prozedur bei Krankheiten und Störungen an Haut, Unterhaut und Mamma
J18Z	O	Andere Strahlentherapie bei Krankheiten und Störungen an Haut, Unterhaut und Mamma, mehr als ein Belegungstag
J21Z	O	Andere Hauttransplantation oder Debridement mit Lymphknotenexzision oder schweren CC
J22A	O	Andere Hauttransplantation oder Debridement ohne komplexen Eingriff, ohne komplexe Diagnose, mit Weichteildeckung
J22B	O	Andere Hauttransplantation oder Debridement ohne komplexen Eingriff, ohne komplexe Diagnose
J23Z	O	Grosse Eingriffe an der Mamma bei bösartiger Neubildung ohne komplexen Eingriff
J24A	O	Eingriffe an der Mamma ausser bei bösartiger Neubildung mit ausgedehntem Eingriff
J24B	O	Eingriffe an der Mamma ausser bei bösartiger Neubildung mit komplexem Eingriff
J24C	O	Eingriffe an der Mamma ausser bei bösartiger Neubildung
J25Z	O	Kleine Eingriffe an der Mamma bei bösartiger Neubildung ohne schwere CC
J26Z	O	Plastische Rekonstruktion der Mamma mit komplexer Hauttransplantation oder grosse Eingriffe an der Mamma bei bösartiger Neubildung mit komplexem Eingriff
J60Z	M	Hautulkus
J61A	M	Schwere Erkrankungen der Haut, mehr als ein Belegungstag, mit Hautulkus bei Para- / Tetraplegie oder mit äusserst schweren CC und komplexer Diagnose oder Alter > 17 Jahre
J61B	M	Schwere Erkrankungen der Haut, mehr als ein Belegungstag, mit komplexer Diagnose oder Alter > 17 Jahre
J61C	M	Mässig schwere Erkrankungen der Haut, mehr als ein Belegungstag, Alter < 16 Jahre
J61D	M	Mässig schwere Erkrankungen der Haut, mehr als ein Belegungstag, Alter > 15 Jahre
J62A	M	Bösartige Neubildungen der Mamma, mehr als ein Belegungstag mit äusserst schweren CC
J62B	M	Bösartige Neubildungen der Mamma
J64A	M	Infektion / Entzündung der Haut und Unterhaut mit äusserst schweren CC
J64B	M	Infektion / Entzündung der Haut und Unterhaut, Alter < 16 Jahre
J64C	M	Infektion / Entzündung der Haut und Unterhaut, Alter > 15 Jahre
J65A	M	Verletzung der Haut, Unterhaut und Mamma, Alter > 70 Jahre oder schwere CC
J65B	M	Verletzung der Haut, Unterhaut und Mamma, Alter < 71 Jahre
J67A	M	Leichte bis moderate Hauterkrankungen mit schweren CC
J67B	M	Leichte bis moderate Hauterkrankungen oder Erkrankungen der Mamma ausser bösartige Neubildung
J68A	M	Erkrankungen der Haut, ein Belegungstag mit komplexer Diagnose
J68B	M	Erkrankungen der Haut, ein Belegungstag

**MDC 10 Endokrine, Ernährungs- und Stoffwechselkrankheiten**

K03Z	O	Eingriffe an der Nebenniere bei bösartiger Neubildung oder Eingriffe an der Hypophyse
K06A	O	Eingriffe an Schilddrüse, Nebenschilddrüse und Ductus thyreoglossus, mit Para- / Thyreoidektomie durch Sternotomie oder bei bösartiger Neubildung mit schweren CC
K06B	O	Eingriffe an Schilddrüse, Nebenschilddrüse und Ductus thyreoglossus, mit Parathyreoidektomie ohne Sternotomie oder schwere CC
K06C	O	Eingriffe an Schilddrüse, Nebenschilddrüse und Ductus thyreoglossus
K09A	O	Andere Prozeduren bei endokrinen, Ernährungs- und Stoffwechselkrankheiten, Alter < 10 Jahre oder äusserst schwere CC
K09B	O	Andere Prozeduren bei endokrinen, Ernährungs- und Stoffwechselkrankheiten, Alter > 9 Jahre
K14Z	O	Eingriffe an der Nebenniere ausser bei bösartiger Neubildung und ausgedehnte Lymphadenektomie
K15A	O	Strahlentherapie bei endokrinen, Ernährungs- und Stoffwechselkrankheiten, mehr als ein Belegungstag, ausser Radiojodtherapie
K15B	O	Strahlentherapie bei endokrinen, Ernährungs- und Stoffwechselkrankheiten, mehr als ein Belegungstag, mit hochkomplexer Radiojodtherapie
K15C	O	Strahlentherapie bei endokrinen, Ernährungs- und Stoffwechselkrankheiten, mehr als ein Belegungstag, mit Radiojodtherapie
K33Z	O	Mehrzeitige komplexe OR-Prozeduren bei endokrinen, Ernährungs- und Stoffwechselkrankheiten
K60A	M	Diabetes mellitus, Alter < 16 Jahre, mit multimodaler Komplexbehandlung bei Diabetes mellitus

**DRG Part. Beschreibung**

DRG	Part.	Beschreibung
K60B	M	Diabetes mellitus oder schwere Ernährungsstörungen mit äusserst schweren CC, oder Diabetes mellitus mit komplizierenden Diagnosen
K60C	M	Diabetes mellitus oder schwere Ernährungsstörungen, Alter < 11 Jahre oder Alter < 16 Jahre mit schweren CC oder bestimmter Diagnose
K60D	M	Diabetes mellitus, Alter > 15 Jahre, mit schweren CC oder schwere Ernährungsstörungen
K60E	M	Diabetes mellitus, Alter < 16 Jahre
K60F	M	Diabetes mellitus, Alter > 15 Jahre
K62A	M	Verschiedene Stoffwechselerkrankungen bei Para-/Tetraplegie oder mit komplizierender Diagnose
K62B	M	Verschiedene Stoffwechselerkrankungen ausser bei Para-/Tetraplegie
K63A	M	Angeborene Stoffwechselstörungen, mehr als ein Belegungstag, Alter < 16 Jahre oder äusserst schweren CC
K63B	M	Angeborene Stoffwechselstörungen, mehr als ein Belegungstag, Alter > 15 Jahre
K63C	M	Angeborene Stoffwechselstörungen, ein Belegungstag
K64A	M	Endokrinopathien, mit komplexer Diagnose und äusserst schweren CC
K64B	M	Endokrinopathien, Alter < 16 Jahre
K64C	M	Endokrinopathien, Alter > 15 Jahre mit komplexer Diagnose oder äusserst schweren CC oder komplexer Radiojoddiagnostik
K64D	M	Endokrinopathien, Alter > 15 Jahre

**MDC 11 Krankheiten und Störungen der Harnorgane**

L02Z	O	Operatives Einbringen eines Peritonealdialysekatheters
L03Z	O	Nieren-, Ureter- und grosse Harnblaseneingriffe bei Neubildung, Alter < 19 Jahre oder mit äusserst schweren CC oder ausser bei Neubildung, mit äusserst schweren CC oder Kombinationseingriff
L04A	O	Nieren-, Ureter- und grosse Harnblaseneingriffe ausser bei Neubildung mit Implantation eines künstlichen Harnblasensphinkters
L04B	O	Nieren-, Ureter- und grosse Harnblaseneingriffe ausser bei Neubildung, Alter < 16 Jahre
L04C	O	Nieren-, Ureter- und grosse Harnblaseneingriffe ausser bei Neubildung, Alter > 15 Jahre
L05A	O	Transurethrale Prostataresektion mit äusserst schweren CC
L05B	O	Transurethrale Prostataresektion
L06A	O	Kleine Eingriffe an der Harnblase mit äusserst schweren CC
L06B	O	Kleine Eingriffe an der Harnblase
L08Z	O	Komplexe Eingriffe an der Urethra
L09A	O	Anderer Eingriffe bei Erkrankungen der Harnorgane, Alter < 16 Jahre oder mit äusserst schweren CC oder bei Neubildungen oder bestimmter Eingriff
L09B	O	Anderer Eingriffe bei Erkrankungen der Harnorgane, Alter > 15 Jahr
L10A	O	Blasenrekonstruktion u. kontinenter Pouch bei Neubildung o. Multiviszeraler Eingriff od. Nieren-, Ureter- u. gr. Harnblaseneingriffe bei Neubildung, Alter < 19 J. od. äuss. schw. CC od. Kombinationseingriff, mit gr. Eingriff am Darm, mit äuss. schw. CC
L10B	O	Blasenrekonstruktion u. kontinenter Pouch bei Neubildung ohne Multiviszeraler Eingriff od. Nieren-, Ureter- u. gr. Harnblaseneingriffe bei Neubildung, Alter < 19 J. od. äuss. schw. CC od. Kombinationseingriff, mit gr. Eingriff am Darm
L11Z	O	Komplexe transurethrale, perkutan-transrenale und andere retroperitoneale Eingriffe mit extrakorporaler Stosswellenlithotripsie (ESWL)
L12Z	O	Strahlentherapie bei Krankheiten und Störungen der Harnorgane, mehr als ein Belegungstag
L13A	O	Nieren-, Ureter- und grosse Harnblaseneingriffe bei Neubildung, Alter > 18 Jahre, ohne Kombinationseingriff, mit schweren CC
L13B	O	Nieren-, Ureter- und grosse Harnblaseneingriffe bei Neubildung, Alter > 18 Jahre, ohne Kombinationseingriff
L17A	O	Anderer Eingriffe an der Urethra od. Harnblase, mehr als ein Belegungstag
L17B	O	Anderer Eingriffe an der Urethra od. Harnblase, ein Belegungstag
L18A	O	Komplexe transurethrale, perkutan-transrenale und andere retroperitoneale Eingriffe ohne extrakorporale Stosswellenlithotripsie (ESWL) mit äusserst schweren CC
L18B	O	Komplexe transurethrale, perkutan-transrenale und andere retroperitoneale Eingriffe ohne extrakorporale Stosswellenlithotripsie (ESWL)
L19Z	O	Transurethrale Eingriffe ausser Prostataresektion und komplexe Ureterorenoskopien mit extrakorporaler Stosswellenlithotripsie (ESWL) oder perkutane Thermoablation der Niere oder Lasertechnik
L20A	O	Transurethrale Eingriffe ausser Prostataresektion und komplexe Ureterorenoskopien, mit äusserst schweren CC
L20B	O	Transurethrale Eingriffe ausser Prostataresektion und komplexe Ureterorenoskopien, mit komplexem Eingriff oder Para- / Tetraplegie
L20C	O	Transurethrale Eingriffe ausser Prostataresektion und komplexe Ureterorenoskopien ohne extrakorporale Stosswellenlithotripsie (ESWL)
L33Z	O	Mehrzeitige komplexe OR-Prozeduren bei Krankheiten und Störungen der Harnorgane oder komplexe Vakuumbehandlung
L38Z	O	Komplizierende Prozeduren mit bestimmtem operativen Eingriff oder Multiviszeraler Eingriff bei Krankheiten und Störungen der Harnorgane
L40Z	A	Diagnostische Ureterorenoskopie
L42A	A	Extrakorporale Stosswellenlithotripsie (ESWL) bei Harnsteinen mit auxiliären Massnahmen oder bei Para- / Tetraplegie
L42B	A	Extrakorporale Stosswellenlithotripsie (ESWL) bei Harnsteinen
L60A	M	Niereninsuffizienz, mehr als ein Belegungstag, mit Dialyse, akutem Nierenversagen und äusserst schweren CC oder mit Dialyse und akutem Nierenversagen oder äusserst schweren CC, Alter < 16 Jahre
L60B	M	Niereninsuffizienz, mehr als ein Belegungstag, mit Dialyse und akutem Nierenversagen oder äusserst schweren CC, Alter > 15 Jahre
L60C	M	Niereninsuffizienz, mehr als ein Belegungstag, mit Dialyse oder äusserst schweren CC
L60D	M	Niereninsuffizienz, mehr als ein Belegungstag
L62A	M	Neubildungen der Harnorgane mit äusserst schweren CC
L62B	M	Neubildungen der Harnorgane, Alter < 16 Jahre
L62C	M	Neubildungen der Harnorgane, Alter > 15 Jahre
L63A	M	Infektionen der Harnorgane mit äusserst schweren CC, Alter < 6 Jahre
L63B	M	Infektionen der Harnorgane mit äusserst schweren CC, Alter > 5 Jahre
L63C	M	Infektionen der Harnorgane, Alter < 12 Jahre oder Kathetereinlage
L63D	M	Infektionen der Harnorgane, Alter > 11 Jahre mit schweren CC
L63E	M	Infektionen der Harnorgane, Alter > 11 Jahre
L64A	M	Harnsteine und Harnwegsobstruktion, Alter > 75 J. od. mit schw. CC oder Urethrastraktur, andere leichte bis moderate Erkr. der Harnorgane, mehr als ein Beleg.tag oder Beschw. und Sympt. der Harnorg. oder Urethrozystoskopie

Tabelle 1.1 Liste der SwissDRGs, Version 6.0

**DRG Part. Beschreibung**

L64B	M	Harnsteine und Harnwegsobstruktion, Alter < 76 Jahre
L68A	M	Andere mässig schwere Erkrankungen der Harnorgane oder Harnblasenlähmung, mehr als ein Belegungstag, Alter < 16 Jahre
L68B	M	Andere mässig schwere Erkrankungen der Harnorgane oder Harnblasenlähmung, mehr als ein Belegungstag, Alter > 15 Jahre
L69A	M	Andere schwere Erkrankungen der Harnorgane, mehr als ein Belegungstag mit äusserst schweren CC oder Alter < 10 Jahre
L69B	M	Andere schwere Erkrankungen der Harnorgane, mehr als ein Belegungstag, Alter > 9 Jahre
L70A	M	Krankheiten und Störungen der Harnorgane, ein Belegungstag, Alter < 16 Jahre, ausser bei Niereninsuffizienz ohne Dialyse
L70B	M	Krankheiten und Störungen der Harnorgane, ein Belegungstag, Alter > 15 Jahre oder Niereninsuffizienz, ohne Dialyse
L71Z	M	Niereninsuffizienz, ein Belegungstag mit Dialyse
L72A	M	Thrombotische Mikroangiopathie oder Hämolytisch-urämisches Syndrom mit äusserst schweren CC oder bestimmter Prozedur
L72B	M	Thrombotische Mikroangiopathie oder Hämolytisch-urämisches Syndrom

**MDC 12 Krankheiten und Störungen der männlichen Geschlechtsorgane**

M01A	O	Grosse Eingriffe an den Beckenorganen beim Mann mit äusserst schweren CC
M01B	O	Grosse Eingriffe an den Beckenorganen beim Mann oder bestimmte Eingriffe an den Beckenorganen beim Mann mit äusserst schweren CC
M02A	O	Transurethrale Prostatektomie mit äusserst schweren CC
M02B	O	Transurethrale Prostatektomie
M03A	O	Eingriffe am Penis, Alter < 18 Jahre
M03B	O	Eingriffe am Penis, Alter > 17 Jahre
M04A	O	Eingriffe am Hoden mit äusserst schweren CC
M04B	O	Eingriffe am Hoden, Alter < 3 Jahre
M04C	O	Eingriffe am Hoden, Alter > 2 Jahre
M05Z	O	Zirkumzision und andere Eingriffe am Penis oder in der Leisten- und Genitalregion
M06Z	O	Andere OR-Prozeduren an den männlichen Geschlechtsorganen
M07Z	O	Brachytherapie bei Krankheiten und Störungen der männlichen Geschlechtsorgane, Implantation von > 10 Seeds
M09A	O	OR-Prozeduren an den männlichen Geschlechtsorganen bei bösartiger Neubildung mit äusserst schweren CC oder bestimmte Eingriffe an den Beckenorganen beim Mann
M09B	O	OR-Prozeduren an den männlichen Geschlechtsorganen bei bösartiger Neubildung
M10Z	O	Strahlentherapie bei Krankheiten und Störungen der männlichen Geschlechtsorgane, mehr als ein Belegungstag oder interstitielle Brachytherapie
M11A	O	Laserdestruktion der Prostata und äusserst schweren CC
M11B	O	Laserdestruktion der Prostata
M37Z	O	Grosse Eingriffe an Darm oder Harnblase oder komplizierende Prozeduren mit bestimmtem operativen Eingriff oder mehrzeitige Eingriffe bei Erkrankungen und Störungen der männlichen Geschlechtsorgane
M60A	M	Bösartige Neubildungen der männlichen Geschlechtsorgane, mehr als ein Belegungstag, Alter < 11 Jahre oder mit äusserst schweren CC
M60B	M	Bösartige Neubildungen der männlichen Geschlechtsorgane, ein Belegungstag oder Alter > 10 Jahre
M61Z	M	Benigne Prostatahyperplasie
M62Z	M	Infektion oder Entzündung der männlichen Geschlechtsorgane
M64Z	M	Andere Krankheiten der männlichen Geschlechtsorgane oder Sterilisation beim Mann

**MDC 13 Krankheiten und Störungen der weiblichen Geschlechtsorgane**

N01A	O	Beckeneviszierung bei der Frau und radikale Vulvektomie oder bestimmte Lymphadenektomie mit äusserst schweren CC
N01B	O	Beckeneviszierung bei der Frau und radikale Vulvektomie oder bestimmte Lymphadenektomie mit schweren CC
N01C	O	Beckeneviszierung bei der Frau und radikale Vulvektomie oder bestimmte Lymphadenektomie
N02A	O	Eingriffe an Uterus und Adnexen bei bösartiger Neubildung der Ovarien und Adnexen, mit äusserst schweren CC
N02B	O	Eingriffe an Uterus und Adnexen bei bösartiger Neubildung der Ovarien und Adnexen
N03A	O	Eingriffe an Uterus und Adnexen bei bösartiger Neubildung anderer Organe, mit äusserst schweren CC
N03B	O	Eingriffe an Uterus und Adnexen bei bösartiger Neubildung anderer Organe
N04A	O	Hysterektomie ausser bei bösartiger Neubildung, mit schweren CC oder aufwendigem Eingriff
N04B	O	Hysterektomie ausser bei bösartiger Neubildung
N05A	O	Ovariektomien und komplexe Eingriffe an den Tubae uterinae ausser bei bösartiger Neubildung, mit schweren CC
N05B	O	Ovariektomien und komplexe Eingriffe an den Tubae uterinae ausser bei bösartiger Neubildung, bei Endometriose
N05C	O	Ovariektomien und komplexe Eingriffe an den Tubae uterinae ausser bei bösartiger Neubildung
N06A	O	Komplexe rekonstruktive Eingriffe an den weiblichen Geschlechtsorganen, mit schweren CC oder komplizierende Prozeduren
N06B	O	Komplexe rekonstruktive Eingriffe an den weiblichen Geschlechtsorganen
N07Z	O	Andere Eingriffe an Uterus und Adnexen ausser bei bösartiger Neubildung, mit komplexer Diagnose
N08Z	O	Endoskopische Eingriffe an den weiblichen Geschlechtsorganen
N09Z	O	Andere Eingriffe an Vagina, Zervix und Vulva oder in der Leisten- und Genitalregion oder Brachytherapie bei Krankheiten und Störungen der weiblichen Geschlechtsorgane ohne äusserst schwere CC
N10Z	O	Diagnostische Kürettage, Hysteroskopie, Sterilisation, Pertubation
N11A	O	Andere OR-Prozeduren an den weiblichen Geschlechtsorganen mit bestimmtem Eingriff oder äusserst schweren CC
N11B	O	Andere OR-Prozeduren an den weiblichen Geschlechtsorganen
N13A	O	Grosse Eingriffe an Vagina, Zervix und Vulva, Alter > 80 Jahre oder schweren CC
N13B	O	Grosse Eingriffe an Vagina, Zervix und Vulva, Alter < 81 Jahre
N14Z	O	Hysterektomie mit Beckenbodenplastik ausser bei bösartiger Neubildung oder Brachytherapie bei Krankheiten und Störungen der weiblichen Geschlechtsorgane, mehr als ein Belegungstag, mit äusserst schweren CC
N16Z	O	Strahlentherapie bei Krankheiten und Störungen der weiblichen Geschlechtsorgane, mehr als ein Belegungstag, weniger als 9 Bestrahlungen
N23Z	O	Andere rekonstruktive Eingriffe an den weiblichen Geschlechtsorganen oder Myomenukleation

**DRG Part. Beschreibung**

N25Z	O	Andere Eingriffe an Uterus und Adnexen ausser bei bösartiger Neubildung, ohne komplexe Diagnose oder diagnostische Laparoskopie
N33Z	O	Mehrzeitige Eingriffe oder komplizierende Prozeduren mit bestimmtem operativen Eingriff bei Krankheiten und Störungen der weiblichen Geschlechtsorgane
N34Z	O	Grosse Eingriffe an Darm oder Harnblase bei Krankheiten und Störungen der weiblichen Geschlechtsorgane
N60A	M	Bösartige Neubildung der weiblichen Geschlechtsorgane, mehr als ein Belegungstag, Alter < 19 Jahre oder äusserst schwere CC
N60B	M	Bösartige Neubildung der weiblichen Geschlechtsorgane, ein Belegungstag oder Alter > 18 Jahre
N61Z	M	Infektion und Entzündung der weiblichen Geschlechtsorgane
N62A	M	Menstruationsstörungen und andere Erkrankungen der weiblichen Geschlechtsorgane mit komplexer Diagnose
N62B	M	Menstruationsstörungen und andere Erkrankungen der weiblichen Geschlechtsorgane

**MDC 14 Schwangerschaft, Geburt und Wochenbett**

O01A	O	Sectio caesarea mit mehreren komplizierenden Diagnosen, Schwangerschaftsdauer bis 25 Wochen (SSW) oder mit intrauteriner Therapie
O01B	O	Sectio caesarea mit mehreren komplizierenden Diagnosen, SSW 26 bis 33 od. äusserst schw. CC od. kompl. Diagnose od. kompliz. Proz., bis 33 SSW od. kompl. Diagn. u. äusserst schw. CC, od. bis 25 SSW u. kompliz. Diagn.
O01C	O	Sekundäre Sectio caesarea mit mehreren kompliz. Diagnosen od. komplex. Proz., oder SSW bis 33 od. komplex. Diagn., od. kompliz. Diagn. und SSW 26 bis 33 od. komplex. Diagn.
O01D	O	Sekundäre Sectio caesarea mit komplizierender Diagnose, Schwangerschaftsdauer mehr als 33 vollendete Wochen
O01E	O	Sectio caesarea mit mehreren kompliz. Diagnosen od. komplex. Proz., oder SSW bis 33 od. komplex. Diagn., od. kompliz. Diagn. und SSW 26 bis 33 od. komplex. Diagn., oder sekundäre Sectio caesarea
O01F	O	Sectio caesarea mit komplizierender Diagnose, Schwangerschaftsdauer mehr als 33 vollendete Wochen
O01G	O	Sectio caesarea, Schwangerschaftsdauer mehr als 33 vollendete Wochen
O02A	O	Vaginale Entbindung mit komplizierender OR-Prozedur, mit intrauteriner Therapie oder Intensivmedizinische Komplexbehandlung > 119 Aufwandspunkte oder komplizierende oder komplexe Prozedur
O02B	O	Vaginale Entbindung mit komplizierender OR-Prozedur
O03Z	O	Extrateringravidität
O04Z	O	Stationäre Aufnahme nach Entbindung oder Abort mit OR-Prozedur
O05A	O	Bestimmte OR-Prozeduren in der Schwangerschaft oder intrauterine Therapie des Feten mit komplexer Prozedur oder äusserst schweren CC
O05B	O	Bestimmte OR-Prozeduren in der Schwangerschaft oder intrauterine Therapie des Feten
O40A	O	Abort mit Dilatation, Aspirationskürrettage oder Hysterotomie
O40B	O	Abort
O60A	M	Vaginale Entbindung mit mehreren komplizierenden Diagnosen, mindestens eine schwer, Schwangerschaftsdauer bis 33 vollendete Wochen oder mit komplizierender Prozedur oder Thromboembolie während der Gestationsperiode
O60B	M	Vaginale Entbindung mit mehreren komplizierenden Diagnosen, mindestens eine schwer, Schwangerschaftsdauer mehr als 33 vollendete Wochen
O60C	M	Vaginale Entbindung mit schwerer oder mässig schwerer komplizierender Diagnose
O60D	M	Vaginale Entbindung
O61Z	M	Stationäre Aufnahme nach Entbindung oder Abort ohne OR-Prozedur
O62Z	M	Drohender Abort
O65A	M	Andere vorgeburtliche stationäre Aufnahme mit schweren CC oder komplexer Diagnose, Schwangerschaftsdauer 20 bis 33 vollendete Wochen, mehr als ein Belegungstag
O65B	M	Andere vorgeburtliche stationäre Aufnahme mit schweren CC oder kompl. Diagnose, Schwangerschaftsdauer bis 19 oder 26 bis 33 vollendete Wochen, mehr als ein Belegungstag
O65C	M	Andere vorgeburtliche stationäre Aufnahme, mehr als ein Belegungstag
O65D	M	Andere vorgeburtliche stationäre Aufnahme, ein Belegungstag

**MDC 15 Neugeborene**

P02A	O	Kardiothorakale oder Gefässeingriffe bei Neugeborenen mit Beatmung > 240 Stunden
P02B	O	Kardiothorakale oder Gefässeingriffe bei Neugeborenen, Beatmung > 95 Stunden
P02C	O	Kardiothorakale oder Gefässeingriffe bei Neugeborenen
P03A	O	Neugeborenes, Aufnahmegewicht 1000 - 1499 g mit mehreren schweren Problemen, mit Beatmung > 479 Stunden
P03B	O	Neugeborenes, Aufnahmegewicht 1000 - 1499 g, mit signifikanter OR-Prozedur oder Beatmung > 95 Stunden, mit mehreren schweren Problemen, Beatmung < 480 Stunden
P03C	O	Neugeborenes, Aufnahmegewicht 1000 - 1499 g mit signifikanter OR-Prozedur oder Beatmung > 95 Stunden
P04A	O	Neugeborenes, Aufnahmegewicht 1500 - 1999 g, mit mehreren schweren Problemen oder mehrzeitigen komplexen OR-Prozeduren, Beatmung > 240 Stunden
P04B	O	Neugeborenes, Aufnahmegewicht 1500 - 1999 g, mit signifikanter OR-Prozedur oder Beatmung > 95 Stunden, mit mehreren schweren Problemen oder mehrzeitigen komplexen OR-Prozeduren, Beatmung < 241 Stunden
P04C	O	Neugeborenes, Aufnahmegewicht 1500 - 1999 g mit signifikanter OR-Prozedur oder Beatmung > 95 Stunden
P05A	O	Neugeborenes, Aufnahmegewicht > 1999 g, mit mehreren schweren Problemen und Beatmung > 240 Stunden
P05B	O	Neugeborenes, Aufnahmegewicht > 1999 g, mit signifikanter OR-Prozedur oder Beatmung > 95, mit mehreren schweren Problemen, Beatmung < 241 Stunden
P05C	O	Neugeborenes, Aufnahmegewicht > 1999 g mit signifikanter OR-Prozedur oder Beatmung > 95 Stunden
P60A	M	Neugeborenes, verstorben, ein Belegungstag, ohne bestimmte Prozedur und nicht zuverlegt
P60B	M	Neugeborenes, verstorben oder verlegt < 5 Tage nach Aufnahme ohne signifikante OR-Prozedur, oder mit Beatmung > 24 und < 96 Stunden
P60C	M	Neugeborenes, verlegt < 5 Tage nach Aufnahme ohne signifikante OR-Prozedur, ohne Beatmung > 24 Stunden
P61A	M	Neugeborenes, Aufnahmegewicht < 1000 g mit signifikanter OR-Prozedur,
P61B	M	Neugeborenes, Aufnahmegewicht < 750 g
P61C	M	Neugeborenes, Aufnahmegewicht < 1000 g

Tabelle 1.1 Liste der SwissDRGs, Version 6.0

DRG	Part.	Beschreibung
P61D	M	Neugeborenes, Aufnahmegegewicht < 1000 g, verstorben < 29 Tage nach Aufnahme
P63Z	M	Neugeborenes, Aufnahmegegewicht 1000 - 1249 g oder mit Beatmung > 47 und < 96 Stunden
P64Z	M	Neugeborenes, Aufnahmegegewicht 1250 - 1499 g
P65A	M	Neugeborenes, Aufnahmegegewicht 1500 - 1999 g, mit mehreren schweren Problemen
P65B	M	Neugeborenes, Aufnahmegegewicht 1500 - 1999 g, mit Beatmung > 24 und < 96 Stunden oder mit schwerem Problem
P65C	M	Neugeborenes, Aufnahmegegewicht 1500 - 1999 g, mit anderem Problem
P65D	M	Neugeborenes, Aufnahmegegewicht 1500 - 1999 g
P66A	M	Neugeborenes, Aufnahmegegewicht 2000 - 2499 g ohne signifikante OR-Prozedur, ohne Beatmung > 95 Stunden, mit mehreren schweren Problemen oder IntK > 392 Aufwandspunkte
P66B	M	Neugeborenes, Aufnahmegegewicht 2000 - 2499 g ohne signifikante OR-Prozedur, mit Beatmung > 24 und < 96 Stunden oder mit schwerem Problem
P66C	M	Neugeborenes, Aufnahmegegewicht 2000 - 2499 g ohne signifikante OR-Prozedur, ohne Beatmung > 24 Stunden, mit anderem Problem
P66D	M	Neugeborenes, Aufnahmegegewicht 2000 - 2499 g ohne signifikante OR-Prozedur, ohne Beatmung > 24 Stunden, ohne Problem od. neugeborener Mehrling, Aufnahmegegewicht > 2499 g ohne OR-Prozedur, ohne Beatmung > 95 Stunden, ohne Problem od. ein Belegungstag
P67A	M	Neugeborenes, Aufnahmegegewicht > 2499 g ohne signifikante OR-Prozedur, ohne Beatmung > 95 Stunden, mit mehreren schweren Problemen oder Entzugssyndrom
P67B	M	Neugeborenes, Aufnahmegegewicht > 2499 g o. signifikante OR-Prozedur, o. Beatmung > 95 Stunden, mit schw. Problem od. mit anderem Problem, mehr als ein BT od. mit nicht signifikanter OR-Prozedur, mit kompliz. Diagnose od. best. Konstellation
P67C	M	Neugeborenes, Aufnahmegegewicht > 2499 g ohne signifikante OR-Prozedur, ohne Beatmung > 95 Stunden, mit anderem Problem, mehr als ein Belegungstag oder mit nicht signifikanter OR-Prozedur, mit best. Konstellation
P67D	M	Neugeborenes, Aufnahmegegewicht > 2499 g ohne signifikante OR-Prozedur, ohne Beatmung > 95 Stunden

### MDC 16 Krankheiten des Blutes, der blutbildenden Organe und des Immunsystems

Q01Z	O	Eingriffe an der Milz
Q02A	O	Verschiedene OR-Prozeduren bei Krankheiten des Blutes, der blutbildenden Organe und des Immunsystems, mit äusserst schweren CC
Q02B	O	Verschiedene OR-Prozeduren bei Krankheiten des Blutes, der blutbildenden Organe und des Immunsystems
Q03A	O	Kleine Eingriffe bei Krankheiten des Blutes, der blutbildenden Organe und des Immunsystems, Alter < 18 Jahre
Q03B	O	Kleine Eingriffe bei Krankheiten des Blutes, der blutbildenden Organe und des Immunsystems, Alter > 17 Jahre
Q60A	M	Erkrankungen des retikuloendothelialen Systems, des Immunsystems und Gerinnungsstörungen mit komplexer Diagnose, mit Milzverletzung oder komplizierender Prozedur, Alter < 16 Jahre
Q60B	M	Erkrankungen des retikuloendothelialen Systems, des Immunsystems und Gerinnungsstörungen mit komplexer Diagnose, Alter < 16 Jahre
Q60C	M	Erkrankungen des retikuloendothelialen Systems, des Immunsystems und Gerinnungsstörungen mit komplexer Diagnose, Alter > 15 Jahre
Q60D	M	Erkrankungen des retikuloendothelialen Systems, des Immunsystems und Gerinnungsstörungen, Alter < 16 Jahre
Q60E	M	Erkrankungen des retikuloendothelialen Systems, des Immunsystems und Gerinnungsstörungen, Alter > 15 Jahre
Q61A	M	Erkrankungen der Erythrozyten mit aplastischer Anämie, oder komplexer Diagnose und äusserst schweren CC, oder Alter < 16 Jahre
Q61B	M	Erkrankungen der Erythrozyten mit aplastischer Anämie und Alter > 15 Jahre
Q61C	M	Erkrankungen der Erythrozyten mit äusserst schweren CC
Q61D	M	Erkrankungen der Erythrozyten mit komplexer Diagnose
Q61E	M	Erkrankungen der Erythrozyten

### MDC 17 Hämatologische und solide Neubildungen

R01A	O	Lymphom und Leukämie mit grossen OR-Prozeduren, mit komplexer OR-Prozedur
R01B	O	Lymphom und Leukämie mit grossen OR-Prozeduren
R02Z	O	Grosse OR-Proz. mit äuss. schw. CC, mit kompl. OR-Proz. bei hämatol. u. soliden Neubildungen od. Lymphom u. Leukämie mit best. OR-Proz., mit äuss. schw. CC, od. mit best. OR-Proz. mit schw. CC od. mit and. OR-Proz. mit äuss. schw. CC, Alter < 16 J.
R04Z	O	Andere hämatologische und solide Neubildungen mit anderen OR-Prozeduren, mit schweren CC
R07A	O	Strahlentherapie bei hämatologischen und soliden Neubildungen, weniger als 9 Bestrahlungen, Alter < 19 Jahre oder mit äusserst schweren CC
R07B	O	Strahlentherapie bei hämatologischen und soliden Neubildungen, weniger als 9 Bestrahlungen, Alter > 18 Jahre
R11A	O	Lymphom und Leukämie mit bestimmter OR-Prozedur, mit schweren CC oder mit anderen OR-Prozeduren, mit äusserst schweren CC, Alter > 15 Jahre
R11B	O	Lymphom und Leukämie mit bestimmter OR-Prozedur oder mit schweren CC
R11C	O	Lymphom und Leukämie mit anderen OR-Prozeduren
R12A	O	Andere hämatologische und solide Neubildungen mit grossen OR-Prozeduren, mit äusserst schweren CC
R12B	O	Andere hämatologische und solide Neubildungen mit grossen OR-Prozeduren, mit komplexer OR-Prozedur
R12C	O	Andere hämatologische und solide Neubildungen mit grossen OR-Prozeduren
R13Z	O	Andere hämatologische und solide Neubildungen mit bestimmter OR-Prozedur, ohne schwere CC
R14Z	O	Andere hämatologische und solide Neubildungen mit anderen OR-Prozeduren ohne schwere CC oder Therapie mit offenen Nukliden bei hämatologischen und soliden Neubildungen, mehr als ein Belegungstag
R16Z	O	Hochkomplexe Chemotherapie mit operativem Eingriff bei hämatologischen und soliden Neubildungen
R60A	M	Akute myeloische Leukämie mit hochkomplexer Chemotherapie oder Komplexbehandlung bei MRE ab 14 Behandlungstagen
R60B	M	Akute myeloische Leukämie mit intensiver Chemotherapie, mit komplizierender Diagnose od. Dialyse oder Portimplantation od. äuss. schweren CC od. mit mässig komplexer Chemotherapie mit komplizierender Diagnose od. Dialyse od. Portimplantation
R60C	M	Akute myeloische Leukämie mit intensiver Chemotherapie ohne komplizierende Diagnose, Dialyse od. Portimplant., ohne äusserst schw. CC od. mit mässig komplexer Chemoth. mit äusserst schw. CC od. mit Dialyse od. äusserst schw. CC, Alter < 16 Jahre
R60D	M	Akute myeloische Leukämie mit Dialyse oder äusserst schweren CC, Alter > 15 Jahre
R60E	M	Akute myeloische Leukämie mit mässig komplexer Chemotherapie, ohne komplizierende Diagnose, ohne Dialyse, ohne Portimplantation, ohne äusserst schwere CC oder mit lokaler Chemotherapie

**DRG Part. Beschreibung**

R60F	M	Akute myeloische Leukämie ohne Chemotherapie, ohne Dialyse, ohne äusserst schwere CC
R61A	M	Lymphom und nicht akute Leukämie, mit Sepsis oder mit Agranulozytose oder Portimplantation, mit äusserst schweren CC
R61B	M	Lymphom und nicht akute Leukämie, mit Agranulozytose oder Portimplantation, Alter < 16 Jahre
R61C	M	Lymphom und nicht akute Leukämie, mit Agranulozytose oder Portimplantation, Alter > 15 Jahre, oder mit äusserst schweren CC
R61D	M	Lymphom und nicht akute Leukämie, mit komplexer Diagnose oder Osteolysen, Alter < 16 Jahre
R61E	M	Lymphom und nicht akute Leukämie
R62A	M	Andere hämatologische und solide Neubildungen mit komplizierender Diagnose oder Dialyse oder Portimplantation, mit Osteolysen oder äusserst schweren CC und komplexer Diagnose
R62B	M	Andere hämatologische und solide Neubildungen, mit Osteolysen oder äusserst schweren CC
R62C	M	Andere hämatologische und solide Neubildungen
R63A	M	Andere akute Leukämie mit hochkomplexer Chemotherapie oder Komplexbehandlung bei MRE ab 14 Behandlungstagen
R63B	M	Andere akute Leukämie mit intensiver Chemotherapie, mit Dialyse oder Sepsis oder mit Agranulozytose oder Portimplantation, Alter < 16 Jahre
R63C	M	Andere akute Leukämie mit intensiver Chemotherapie, mit Dialyse oder Sepsis oder mit Agranulozytose oder Portimplantation, Alter > 15 Jahre
R63D	M	Andere akute Leukämie mit mässig komplexer Chemotherapie, mit Dialyse oder Sepsis oder mit Agranulozytose oder Portimplantation, Alter < 16 Jahre
R63E	M	Andere akute Leukämie mit Chemotherapie mit äusserst schweren CC, oder mit Dialyse od. Sepsis od. Agranulozytose od. Portimplantation
R63F	M	Andere akute Leukämie mit Chemotherapie
R65Z	M	Hämatologische und solide Neubildungen, ein Belegungstag

**MDC 18A HIV**

S01Z	O	HIV-Krankheit mit OR-Prozedur
S60Z	M	HIV-Krankheit, ein Belegungstag
S62Z	M	Bösartige Neubildung bei HIV-Krankheit
S63A	M	Infektion bei HIV-Krankheit mit komplexer Diagnose und äusserst schweren CC
S63B	M	Infektion bei HIV-Krankheit
S64Z	M	Andere HIV-Krankheit
S65Z	M	Andere Erkrankungen bei HIV-Krankheit

**MDC 18B Infektiöse und parasitäre Krankheiten**

T01A	O	OR-Prozedur oder grossflächiges Débridement bei infektiösen und parasitären Krankheiten mit komplexer OR-Prozedur, komplizierenden Prozeduren oder bei Zustand nach Organtransplantation
T01B	O	OR-Prozedur oder grossflächiges Débridement bei infektiösen und parasitären Krankheiten bei Sepsis
T01C	O	OR-Prozedur oder grossflächiges Débridement bei infektiösen und parasitären Krankheiten, Alter < 16 Jahre
T01D	O	OR-Prozedur oder grossflächiges Débridement bei infektiösen und parasitären Krankheiten, Alter > 15 Jahre
T36Z	O	Intensivmedizinische Komplexbehandlung > 392 / 552 Aufwandspunkte oder komplexe Vakuumbehandlung bei infektiösen und parasitären Krankheiten
T60A	M	Sepsis mit komplizierenden Prozeduren oder bei Zustand nach Organtransplantation, mit äusserst schweren CC
T60B	M	Sepsis mit kompliz. Prozeduren od. bei Zustand nach Organtransplantation, ohne äusserst schwere CC, Alter < 16 J. od. ohne komplizierende Prozeduren, ausser bei Z. n. Organtranspl., mit äuss. schweren CC, Alter < 16 J. od. mit Para-/Tetraplegie
T60C	M	Sepsis mit kompliz. Prozeduren oder bei Zustand nach Organtransplantation, ohne äusserst schwere CC, Alter > 15 Jahre oder ohne kompliz. Proz., ausser bei Z. n. Organtranspl., mit äuss. schweren CC, Alter > 15 Jahre oder ohne Para-/Tetraplegie
T60D	M	Sepsis ohne komplizierende Prozeduren, ausser bei Zustand nach Organtransplantation, ohne äusserst schwere CC, Alter < 10 Jahre
T60E	M	Sepsis ohne komplizierende Prozeduren, ausser bei Zustand nach Organtransplantation, ohne äusserst schwere CC, Alter > 9 Jahre
T60F	M	Sepsis, verstorben < 5 Tage nach Aufnahme
T61A	M	Postoperative und posttraumatische Infektionen mit komplizierenden Prozeduren, komplizierender Diagnose oder äusserst schweren CC
T61B	M	Postoperative und posttraumatische Infektionen
T62A	M	Fieber unbekannter Ursache mit schweren CC und Alter > 5 Jahre
T62B	M	Fieber unbekannter Ursache
T63A	M	Virale Erkrankung bei Zustand nach Organtransplantation
T63B	M	Virale Erkrankung bei Infektion mit Zytomegalieviren
T63C	M	Andere virale Erkrankungen
T64A	M	Andere infektiöse und parasitäre Krankheiten, Alter < 16 Jahre
T64B	M	Andere infektiöse und parasitäre Krankheiten, Alter > 15 Jahre

**MDC 19 Psychische Krankheiten und Störungen**

U01A	O	Geschlechtsumwandelnde Operation mit komplexem Eingriff
U01B	O	Geschlechtsumwandelnde Operation
U41Z	A	Sozial- und neuropädiatrische und pädiatrisch-psychosomatische Therapie bei psychischen Krankheiten und Störungen und bei Krankheiten und Störungen des Nervensystems
U42A	A	Multimodale Schmerztherapie bei psychischen Krankheiten und Störungen, 21 und mehr Behandlungstage
U42B	A	Multimodale Schmerztherapie bei psychischen Krankheiten und Störungen, 7 bis 20 Behandlungstage
U60A	M	Psychische Krankheiten und Störungen, ein Belegungstag, Alter < 16 Jahre
U60B	M	Psychische Krankheiten und Störungen, ein Belegungstag, Alter > 15 Jahre
U61A	M	Schizophrenie oder akut psychotische Störungen mit bestimmter Prozedur oder Intensivmedizinische Komplexbehandlung > 196 / 119 Aufwandspunkte oder äusserst schwere CC
U61B	M	Schizophrenie oder akut psychotische Störungen
U63A	M	Schwere affektive oder wahnhaftige Störungen, Alter < 18 Jahre oder äusserst schwere CC

Tabelle 1.1 Liste der SwissDRGs, Version 6.0

**DRG Part. Beschreibung**

U63B	M	Schwere affektive oder wahnhaftige Störungen
U64A	M	Angststörungen oder andere affektive und somatoforme Störungen, Alter < 18 Jahre oder komplexe Diagnose
U64B	M	Angststörungen oder andere affektive und somatoforme Störungen
U66A	M	Ess-, Zwangs- und Persönlichkeitsstörungen oder psychische Störungen in der Kindheit, mit komplizierender Diagnose
U66B	M	Ess-, Zwangs- und Persönlichkeitsstörungen oder psychische Störungen in der Kindheit, Alter < 18 Jahre
U66C	M	Ess-, Zwangs- und Persönlichkeitsstörungen oder psychische Störungen in der Kindheit, Alter > 17 Jahre

**MDC 20 Alkohol- und Drogengebrauch und alkohol- und drogeninduzierte psychische Störungen**

V60A	M	Alkoholintoxikation und -entzug oder Störungen durch Alkoholmissbrauch und Alkoholabhängigkeit mit psychotischem Syndrom oder qualifizierten Entzug oder HIV-Krankheit
V60B	M	Alkoholintoxikation und -entzug oder Störungen durch Alkoholmissbrauch und Alkoholabhängigkeit
V61Z	M	Drogenintoxikation und -entzug
V63Z	M	Störungen durch Opioidgebrauch und Opioidabhängigkeit
V64Z	M	Störungen durch anderen Drogengebrauch und Medikamentenmissbrauch und andere Drogen- und Medikamentenabhängigkeit

**MDC 21A Polytrauma**

W01A	O	Polytrauma mit Beatmung > 120 Stunden oder komplexe Vakuumbehandlung oder mikrovaskulärer Eingriff oder Intensivmedizinische Komplexbehandlung > 392 / 552 Aufwandspunkte mit Beatmung > 72 Stunden oder Kraniotomie
W01B	O	Polytrauma mit Beatmung < 121 Stunden oder Intensivmedizinische Komplexbehandlung > 392 / 552 Aufwandspunkte oder Kraniotomie
W02A	O	Polytrauma mit bestimmten Eingriffen mit komplizierenden Prozeduren oder Eingriffen an mehreren Lokalisationen, oder IMC-Komplexbehandlung > 392 / 552 Aufwandspunkte
W02B	O	Polytrauma mit bestimmten Eingriffen
W02C	O	Polytrauma mit anderen Eingriffen oder mit Beatmung > 24 Stunden
W36Z	O	Intensivmedizinische Komplexbehandlung > 980 / 1104 Aufwandspunkte bei Polytrauma
W60Z	M	Polytrauma, verstorben < 5 Tage nach Aufnahme
W61A	M	Polytrauma ohne signifikante Eingriffe mit Intensivmedizinischer Komplexbehandlung > 196 / 184 Aufwandspunkte
W61B	M	Polytrauma ohne signifikante Eingriffe mit komplizierender Diagnose
W61C	M	Polytrauma ohne signifikante Eingriffe

**MDC 21B Verletzungen, Vergiftungen und toxische Wirkungen von Drogen und Medikamenten**

X01A	O	Rekonstruktive Operation bei Verletzungen mit komplizierenden Prozeduren, Eingriff an mehreren Lokalisationen, freier Lappenplastik mit mikrovaskulärer Anastomosierung oder komplizierender Diagnose oder komplexer Prozedur, mit äusserst schweren CC
X01B	O	Rekonstruktive Operation bei Verletzungen ohne komplizierende Prozeduren, ohne Eingriff an mehreren Lokalisationen, ohne freie Lappenplastik mit mikrovaskulärer Anastomosierung, mit kompliz. Diagnose, komplexer Prozedur od. äusserst schw. CC
X01C	O	Rekonstruktive Operation bei Verletzungen ohne kompliz. Prozeduren, ohne Eingriff an mehreren Lokalisationen, ohne freie Lappenplastik mit mikrovaskulärer Anastomosierung, ohne komplizierende Diagnose, ohne komplexe Prozedur, ohne äusserst schw. CC
X04Z	O	Anderer Eingriffe bei Verletzungen der unteren Extremität
X05A	O	Anderer Eingriffe bei Verletzungen der Hand, mit komplexem Eingriff
X05B	O	Anderer Eingriffe bei Verletzungen der Hand
X06A	O	Anderer Eingriffe bei anderen Verletzungen mit äusserst schweren CC
X06B	O	Anderer Eingriffe bei anderen Verletzungen mit schweren CC oder mit komplexem Eingriff
X06C	O	Anderer Eingriffe bei anderen Verletzungen
X07A	O	Replantation bei traumatischer Amputation, mit Replantation mehr als einer Zehe oder mehr als eines Fingers
X07B	O	Replantation bei traumatischer Amputation, mit Replantation eines Fingers oder einer Zehe
X33Z	O	Mehrzeitige komplexe OR-Prozeduren bei Verletzungen, Vergiftungen und toxischen Wirkungen von Drogen und Medikamenten
X60A	M	Verletzungen und allergische Reaktionen, Alter < 16 Jahre
X60B	M	Verletzungen und allergische Reaktionen, Alter > 15 Jahre
X62A	M	Vergiftungen / Toxische Wirkungen von Drogen, Medikamenten und anderen Substanzen oder Folgen einer medizinischen Behandlung mit bestimmter Diagnose
X62B	M	Vergiftungen / Toxische Wirkungen von Drogen, Medikamenten und anderen Substanzen oder Folgen einer medizinischen Behandlung
X64Z	M	Anderer Krankheit verursacht durch Verletzung, Vergiftung oder toxische Wirkung

**MDC 22 Verbrennungen**

Y01Z	O	Operative Eingriffe oder Beatmung > 95 Stunden bei schweren Verbrennungen oder andere Verbrennungen mit komplexen Konstellationen
Y02A	O	Anderer Verbrennungen mit Hauttransplantation bei Sepsis oder mit komplizierenden Prozeduren, hochkomplexem Eingriff oder Intensivmedizinischer Komplexbehandlung > 392 / 552 Aufwandspunkte oder mit äusserst schweren CC
Y02B	O	Anderer Verbrennungen mit Hauttransplantation ohne Sepsis, ohne komplizierenden Prozeduren, hochkomplexen Eingriff oder Intensivmedizinischer Komplexbehandlung > 392 / 552 Aufwandspunkte, ohne äusserst schwere CC
Y03A	O	Anderer Verbrennungen mit anderen Eingriffen, Alter < 16 Jahre
Y03B	O	Anderer Verbrennungen mit anderen Eingriffen, Alter > 15 Jahre
Y62A	M	Anderer Verbrennungen, Alter < 6 Jahre oder schwere Verbrennungen
Y62B	M	Anderer Verbrennungen, Alter > 5 Jahre
Y63Z	M	Verbrennungen, ein Belegungstag



**DRG Part. Beschreibung****MDC 23 Faktoren, die den Gesundheitszustand beeinflussen, und andere Inanspruchnahme des Gesundheitswesens**

Z01Z	O	OR-Prozeduren bei anderen Zuständen, die zur Inanspruchnahme des Gesundheitswesens führen
Z02Z	O	Leberspende (Lebendspende)
Z03Z	O	Nierenspende (Lebendspende)
Z43Z	A	Knochenmark- od. Stammzellentnahme bei Fremdspender
Z64Z	M	Andere Faktoren, die den Gesundheitszustand beeinflussen und Nachbehandlung nach abgeschlossener Behandlung
Z65Z	M	Beschwerden, Symptome, andere Anomalien und Nachbehandlung
Z66Z	M	Vorbereitung zur Lebendspende

**Fehler-DRGs und sonstige DRGs**

901A	O	Ausgedehnte OR-Prozedur ohne Bezug zur Hauptdiagnose mit komplizierenden Prozeduren oder Strahlentherapie
901B	O	Ausgedehnte OR-Prozedur ohne Bezug zur Hauptdiagnose ohne komplizierende Prozeduren, ohne Strahlentherapie, mit komplexer OR-Prozedur
901C	O	Ausgedehnte OR-Prozedur ohne Bezug zur Hauptdiagnose ohne komplizierende Prozeduren, ohne Strahlentherapie, ohne komplexe OR-Prozedur, mit anderem Eingriff an Kopf und Wirbelsäule oder Alter < 1 Jahr
901D	O	Ausgedehnte OR-Prozedur ohne Bezug zur Hauptdiagnose ohne komplizierende Prozeduren, ohne Strahlentherapie, ohne komplexe OR-Prozedur, ohne anderen Eingriff an Kopf und Wirbelsäule, Alter > 0 Jahre
902Z	O	Nicht ausgedehnte OR-Prozedur ohne Bezug zur Hauptdiagnose
960Z	M	Nicht gruppierbar
961Z	M	Unzulässige Hauptdiagnose
962Z	M	Unzulässige geburtshilfliche Diagnosekombination
963Z	M	Neonatale Diagnose unvereinbar mit Alter oder Gewicht

**Tabelle 1.2 Gruppen der Erkrankungen und Störungen und zugehörige MDCs**

ICD Gruppe	Beschreibung	MDCs
51 - T57		21B
A00 - A09	Infektiöse Darmkrankheiten	01, 04, 06, 07, 09, 18A, 18B
A15 - A19	Tuberkulose	02, 03, 04, 06, 08, 09, 10, 11, 18A
A20 - A28	Bestimmte bakterielle Zoonosen	01, 04, 06, 09, 16, 18B
A30 - A49	Sonstige bakterielle Krankheiten	01, 03, 04, 05, 06, 09, 14, 15, 18A, 18B
A50 - A64	Infektionen, die vorwiegend durch Geschlechtsverkehr übertragen werden	01, 02, 03, 05, 06, 08, 09, 12, 13, 18A, 18B
A65 - A69	Sonstige Spirochätenkrankheiten	03, 08, 09, 18B
A70 - A74	Sonstige Krankheiten durch Chlamydien	02, 04, 18A, 18B
A75 - A79	Rickettsiosen	18B
A80 - A89	Virusinfektionen des Zentralnervensystems	01, 18A, 18B
A92 - A99		01, 11, 18B
B00 - B09	Virusinfektionen, die durch Haut- und Schleimhautläsionen gekennzeichnet sind	01, 02, 03, 04, 09, 18A, 18B
B15 - B19	Virushepatitis	07, 18A
B20 - B24	HIV-Krankheit [Humane Immundefizienz-Viruskrankheit]	18A
B25 - B34	Sonstige Viruskrankheiten	01, 02, 04, 05, 07, 12, 18A, 18B
B35 - B49	Mykosen	01, 03, 04, 05, 06, 09, 12, 13, 18A, 18B
B50 - B64	Protozoenkrankheiten	01, 02, 04, 05, 07, 09, 18A, 18B
B65 - B83	Helminthosen	01, 02, 04, 06, 07, 09, 11, 18A, 18B
B85 - B89	Pedikulose [Läusebefall], Akarinoze [Milbenbefall] und sonstiger Parasitenbefall der Haut	09, 18A, 18B
B90 - B94	Folgezustände von infektiösen und parasitären Krankheiten	01, 02, 04, 08, 11, 18B
B95 - B98	Bakterien, Viren und sonstige Infektionserreger als Ursache von Krankheiten, die in anderen Kapiteln klassifiziert sind	18B
B99 - B99	Sonstige Infektionskrankheiten	18B
C00 - C14	Bösartige Neubildungen der Lippe, der Mundhöhle und des Pharynx	03
C15 - C26	Bösartige Neubildungen der Verdauungsorgane	06, 07, 17
C30 - C39	Bösartige Neubildungen der Atmungsorgane und sonstiger intrathorakaler Organe	03, 04, 05, 17
C40 - C41	Bösartige Neubildungen des Knochens und des Gelenkknorpels	08
C43 - C44	Melanom und sonstige bösartige Neubildungen der Haut	02, 09, 18A
C45 - C49	Bösartige Neubildungen des mesothelialen Gewebes und des Weichteilgewebes	03, 04, 05, 06, 08, 09, 17, 18A
C50 - C50	Bösartige Neubildungen der Brustdrüse [Mamma]	09
C51 - C58	Bösartige Neubildungen der weiblichen Genitalorgane	13
C60 - C63	Bösartige Neubildungen der männlichen Genitalorgane	12
C64 - C68	Bösartige Neubildungen der Harnorgane	11
C69 - C72	Bösartige Neubildungen des Auges, des Gehirns und sonstiger Teile des Zentralnervensystems	01, 02
C73 - C75	Bösartige Neubildungen der Schilddrüse und sonstiger endokriner Drüsen	01, 10
C76 - C80	Bösartige Neubildungen ungenau bezeichneter, sekundärer und nicht näher bezeichneter Lokalisationen	01, 03, 04, 06, 07, 08, 09, 10, 11, 12, 13, 17
C81 - C96	Bösartige Neubildungen des lymphatischen, blutbildenden und verwandten Gewebes, als primär festgestellt oder vermutet	10, 16, 17, 18A
C97 - C97	Bösartige Neubildungen als Primärtumoren an mehreren Lokalisationen	17
D00 - D09	In-situ-Neubildungen	02, 03, 04, 06, 07, 09, 11, 12, 13, 17
D10 - D36	Gutartige Neubildungen	01, 02, 03, 04, 05, 06, 07, 08, 09, 10, 11, 12, 13, 16, 17
D37 - D48	Neubildungen unsicheren oder unbekanntem Verhaltens	01, 03, 04, 06, 07, 08, 09, 10, 11, 12, 13, 16, 17
D50 - D53	Alimentäre Anämien	16, 18A
D55 - D59	Hämolytische Anämien	11, 16, 18A
D60 - D64	Aplastische und sonstige Anämien	16, 18A
D65 - D69	Koagulopathien, Purpura und sonstige hämorrhagische Diathesen	16, 18A
D70 - D77	Sonstige Krankheiten des Blutes und der blutbildenden Organe	10, 16, 18A
D80 - D90	Bestimmte Störungen mit Beteiligung des Immunsystems	04, 10, 16, 17, 18A
E00 - E07	Krankheiten der Schilddrüse	01, 10
E10 - E14	Diabetes mellitus	01, 02, 05, 10, 11
E15 - E16	Sonstige Störungen der Blutglukose-Regulation und der inneren Sekretion des Pankreas	06, 10
E20 - E35	Krankheiten sonstiger endokriner Drüsen	10, 13, 16, 23
E40 - E46	Mangelernährung	10, 18A
E50 - E64	Sonstige alimentäre Mangelzustände	02, 08, 10, 18A
E65 - E68	Adipositas und sonstige Überernährung	04, 10
E70 - E90	Stoffwechselstörungen	01, 04, 06, 07, 08, 10, 11, 13, 16, 18A
F00 - F09	Organische, einschliesslich symptomatischer psychischer Störungen	01, 18A
F10 - F19	Psychische und Verhaltensstörungen durch psychotrope Substanzen	20

Tabelle 1.2 Gruppen der Erkrankungen und Störungen und zugehörige MDCs

ICD Gruppe	Beschreibung	MDCs
F20 - F29	Schizophrenie, schizotype und wahnhafte Störungen	18A, 19
F30 - F39	Affektive Störungen	18A, 19
F40 - F48	Neurotische, Belastungs- und somatoforme Störungen	04, 05, 11, 19
F50 - F59	Verhaltensauffälligkeiten mit körperlichen Störungen und Faktoren	12, 13, 14, 19, 20
F60 - F69	Persönlichkeits- und Verhaltensstörungen	19
F70 - F79	Intelligenzminderung	01
F80 - F89	Entwicklungsstörungen	01, 19
F90 - F98	Verhaltens- und emotionale Störungen mit Beginn in der Kindheit und Jugend	01, 19
F99 - F99	Nicht näher bezeichnete psychische Störungen	19
G00 - G09	Entzündliche Krankheiten des Zentralnervensystems	01, 18A
G10 - G14	Systematrophien, die vorwiegend das Zentralnervensystem betreffen	01
G20 - G26	Extrapyramidale Krankheiten und Bewegungsstörungen	01, 02
G30 - G32	Sonstige degenerative Krankheiten des Nervensystems	01
G35 - G37	Demyelinisierende Krankheiten des Zentralnervensystems	01, 18A
G40 - G47	Episodische und paroxysmale Krankheiten des Nervensystems	01, 04, 18A, 19
G50 - G59	Krankheiten von Nerven, Nervenwurzeln und Nervenplexus	01
G60 - G64	Polyneuropathien und sonstige Krankheiten des peripheren Nervensystems	01, 18A
G70 - G73	Krankheiten im Bereich der neuromuskulären Synapse und des Muskels	01
G80 - G83	Zerebrale Lähmung und sonstige Lähmungssyndrome	01
G90 - G99	Sonstige Krankheiten des Nervensystems	01, 05, 11, 18A, 23
H00 - H06	Affektionen des Augenlides, des Tränenapparates und der Orbita	02, 09
H10 - H13	Affektionen der Konjunktiva	02
H15 - H22	Affektionen der Sklera, der Hornhaut, der Iris und des Ziliarkörpers	02, 08
H25 - H28	Affektionen der Linse	02
H30 - H36	Affektionen der Aderhaut und der Netzhaut	02, 18A
H40 - H42	Glaukom	02, 08
H43 - H45	Affektionen des Glaskörpers und des Augapfels	02
H46 - H48	Affektionen des N. opticus und der Sehbahn	01, 02
H49 - H52	Affektionen der Augenmuskeln, Störungen der Blickbewegungen sowie Akkommodationsstörungen und Refraktionsfehler	01, 02
H53 - H54	Sehstörungen und Blindheit	02, 18A
H55 - H59	Sonstige Affektionen des Auges und der Augenanhangsgebilde	01, 02
H60 - H62	Krankheiten des äusseren Ohres	03
H65 - H75	Krankheiten des Mittelohres und des Warzenfortsatzes	03
H80 - H83	Krankheiten des Innenohres	03
H90 - H95	Sonstige Krankheiten des Ohres	03
I00 - I02	Akutes rheumatisches Fieber	05, 08
I05 - I09	Chronische rheumatische Herzkrankheiten	05
I10 - I15	Hypertonie [Hochdruckkrankheit]	05, 11
I20 - I25	Ischämische Herzkrankheiten	05, 18A
I26 - I28	Pulmonale Herzkrankheit und Krankheiten des Lungenkreislaufes	04, 05
I30 - I52	Sonstige Formen der Herzkrankheit	05, 18A
I60 - I69	Zerebrovaskuläre Krankheiten	01, 05, 08, 18A
I70 - I79	Krankheiten der Arterien, Arteriolen und Kapillaren	01, 05, 06, 08, 09, 11
I80 - I89	Krankheiten der Venen, der Lymphgefässe und der Lymphknoten, anderenorts nicht klassifiziert	05, 06, 07, 09, 11, 12, 13, 16
I95 - I99	Sonstige und nicht näher bezeichnete Krankheiten des Kreislaufsystems	05, 06, 09
J00 - J06	Akute Infektionen der oberen Atemwege	03, 04
J09 - J18	Grippe und Pneumonie	03, 04, 18A, 18B
J20 - J22	Sonstige akute Infektionen der unteren Atemwege	04
J30 - J39	Sonstige Krankheiten der oberen Atemwege	03, 18A
J40 - J47	Chronische Krankheiten der unteren Atemwege	04
J60 - J70	Lungenkrankheiten durch exogene Substanzen	04
J80 - J84	Sonstige Krankheiten der Atmungsorgane, die hauptsächlich das Interstitium betreffen	04, 05, 18A
J85 - J86	Purulente und nekrotisierende Krankheitszustände der unteren Atemwege	04, 18A
J90 - J94	Sonstige Krankheiten der Pleura	04, 18A
J95 - J99	Sonstige Krankheiten des Atmungssystems	04
K00 - K14	Krankheiten der Mundhöhle, der Speicheldrüsen und der Kiefer	03, 18A
K20 - K31	Krankheiten des Ösophagus, des Magens und des Duodenums	06, 18A, 18B
K35 - K38	Krankheiten der Appendix	06
K40 - K46	Hernien	06
K50 - K52	Nichtinfektiöse Enteritis und Kolitis	06, 18A
K55 - K64	Sonstige Krankheiten des Darmes	06
K65 - K67	Krankheiten des Peritoneums	06
K70 - K77	Krankheiten der Leber	07
K80 - K87	Krankheiten der Gallenblase, der Gallenwege und des Pankreas	07, 18A
K90 - K93	Sonstige Krankheiten des Verdauungssystems	06, 07, 18A
L00 - L08	Infektionen der Haut und der Unterhaut	09, 16, 18A
L10 - L14	Bullöse Dermatosen	09
L20 - L30	Dermatitis und Ekzem	09, 12, 13, 18A

HD  
Block

Tabelle 1.2 Gruppen der Erkrankungen und Störungen und zugehörige MDCs

ICD Gruppe	Beschreibung	MDCs
L40 - L45	Papulosquamöse Hautkrankheiten	08, 09
L50 - L54	Urtikaria und Erythem	09
L55 - L59	Krankheiten der Haut und der Unterhaut durch Strahleneinwirkung	09
L60 - L75	Krankheiten der Hautanhangsgebilde	09
L80 - L99	Sonstige Krankheiten der Haut und der Unterhaut	08, 09, 18A, 18B
M00 - M03	Infektiöse Arthropathien	08, 18A, 18B
M05 - M14	Entzündliche Polyarthropathien	04, 08, 11, 18A, 21B
M15 - M19	Arthrose	08
M20 - M25	Sonstige Gelenkrankheiten	01, 08
M30 - M36	Systemkrankheiten des Bindegewebes	08, 09, 11
M40 - M43	Deformitäten der Wirbelsäule und des Rückens	08
M45 - M49	Spondylopathien	08
M50 - M54	Sonstige Krankheiten der Wirbelsäule und des Rückens	01, 08, 09, 18A
M60 - M63	Krankheiten der Muskeln	08
M65 - M68	Krankheiten der Synovialis und der Sehnen	08
M70 - M79	Sonstige Krankheiten des Weichteilgewebes	01, 08, 09, 18A
M80 - M85	Veränderungen der Knochendichte und -struktur	08, 18A
M86 - M90	Sonstige Osteopathien	01, 08
M91 - M94	Chondropathien	04, 08
M95 - M99	Sonstige Krankheiten des Muskel-Skelett-Systems und des Bindegewebes	03, 04, 08
N00 - N08	Glomeruläre Krankheiten	11, 18A
N10 - N16	Tubulointerstitielle Nierenkrankheiten	11, 18A
N17 - N19	Niereninsuffizienz	11
N20 - N23	Urolithiasis	11
N25 - N29	Sonstige Krankheiten der Niere und des Ureters	11, 18A
N30 - N39	Sonstige Krankheiten des Harnsystems	11
N40 - N51	Krankheiten der männlichen Genitalorgane	12
N60 - N64	Krankheiten der Mamma [Brustdrüse]	09
N70 - N77	Entzündliche Krankheiten der weiblichen Beckenorgane	13
N80 - N98	Nichtentzündliche Krankheiten des weiblichen Genitaltraktes	06, 09, 11, 13, 21B
N99 - N99	Sonstige Krankheiten des Urogenitalsystems	11, 12, 13
O00 - O08	Schwangerschaft mit abortivem Ausgang	14
O09 - O09	Schwangerschaftsdauer	14
O10 - O16	Ödeme, Proteinurie und Hypertonie während der Schwangerschaft, der Geburt und des Wochenbettes	14
O20 - O29	Sonstige Krankheiten der Mutter, die vorwiegend mit der Schwangerschaft verbunden sind	14
O30 - O48	Betreuung der Mutter im Hinblick auf den Feten und die Amnionhöhle sowie mögliche Entbindungskomplikationen	14
O60 - O75	Komplikationen bei Wehentätigkeit und Entbindung	14
O80 - O82	Entbindung	14
O85 - O92	Komplikationen, die vorwiegend im Wochenbett auftreten	14
O94 - O99	Sonstige Krankheitszustände während der Gestationsperiode, die andernorts nicht klassifiziert sind	14
P00 - P04	Schädigung des Feten und Neugeborenen durch mütterliche Faktoren und durch Komplikationen bei Schwangerschaft, Wehentätigkeit und Entbindung	15
P05 - P08	Störungen im Zusammenhang mit der Schwangerschaftsdauer und dem fetalen Wachstum	15
P10 - P15	Geburtstrauma	01, 15
P20 - P29	Krankheiten des Atmungs- und Herz-Kreislaufsystems, die für die Perinatalperiode spezifisch sind	01, 04, 15
P35 - P39	Infektionen, die für die Perinatalperiode spezifisch sind	07, 15, 18B, 23
P50 - P61	Hämorrhagische und hämatologische Krankheiten beim Feten und Neugeborenen	07, 15, 16
P70 - P74	Transitorische endokrine und Stoffwechselstörungen, die für den Feten und das Neugeborene spezifisch sind	10, 15
P75 - P78	Krankheiten des Verdauungssystems beim Feten und Neugeborenen	06, 15
P80 - P83	Krankheitszustände mit Beteiligung der Haut und der Temperaturregulation beim Feten und Neugeborenen	09, 12, 15, 23
P90 - P96	Sonstige Störungen, die ihren Ursprung in der Perinatalperiode haben	01, 10, 15
Q00 - Q07	Angeborene Fehlbildungen des Nervensystems	01
Q10 - Q18	Angeborene Fehlbildungen des Auges, des Ohres, des Gesichtes und des Halses	02, 03, 09
Q20 - Q28	Angeborene Fehlbildungen des Kreislaufsystems	01, 05
Q30 - Q34	Angeborene Fehlbildungen des Atmungssystems	03, 04
Q35 - Q37	Lippen-, Kiefer- und Gaumenspalte	03
Q38 - Q45	Sonstige angeborene Fehlbildungen des Verdauungssystems	03, 06, 07
Q50 - Q56	Angeborene Fehlbildungen der Genitalorgane	10, 12, 13
Q60 - Q64	Angeborene Fehlbildungen des Harnsystems	11, 12, 13
Q65 - Q79	Angeborene Fehlbildungen und Deformitäten des Muskel-Skelett-Systems	01, 03, 04, 06, 08
Q80 - Q89	Sonstige angeborene Fehlbildungen	01, 06, 08, 09, 10, 16, 17, 23
Q90 - Q99	Chromosomenanomalien, anderenorts nicht klassifiziert	01, 10, 12, 13, 23
R00 - R09	Symptome, die das Kreislaufsystem und das Atmungssystem betreffen	03, 04, 05, 18A
R10 - R19	Symptome, die das Verdauungssystem und das Abdomen betreffen	03, 06, 07, 12, 13, 16, 18A, 23
R20 - R23	Symptome, die die Haut und das Unterhautgewebe betreffen	01, 09, 16, 18A, 23
R25 - R29	Symptome, die das Nervensystem und das Muskel-Skelett-System betreffen	01, 08, 10, 23
R30 - R39	Symptome, die das Harnsystem betreffen	11

Tabelle 1.2 Gruppen der Erkrankungen und Störungen und zugehörige MDCs

ICD Gruppe	Beschreibung	MDCs
R40 - R46	Symptome, die das Erkennungs- und Wahrnehmungsvermögen, die Stimmung und das Verhalten betreffen	01, 02, 03, 19, 23
R47 - R49	Symptome, die die Sprache und die Stimme betreffen	01, 03, 19
R50 - R69	Allgemeinsymptome	01, 03, 04, 05, 09, 10, 16, 18A, 18B, 23
R70 - R79	Abnorme Blutuntersuchungsbefunde ohne Vorliegen einer Diagnose	04, 08, 10, 16, 17, 23
R80 - R82	Abnorme Urinuntersuchungsbefunde ohne Vorliegen einer Diagnose	07, 10, 11, 23
R83 - R89	Abnorme Befunde ohne Vorliegen einer Diagnose bei der Untersuchung anderer Körperflüssigkeiten, Substanzen und Gewebe	01, 06, 12, 13, 23
R90 - R94	Abnorme Befunde ohne Vorliegen einer Diagnose bei bildgebender Diagnostik und Funktionsprüfungen	01, 04, 05, 06, 07, 08, 09, 10, 11, 23
R95 - R99	Ungenau bezeichnete und unbekannte Todesursachen	01, 05, 23
S00 - S09	Verletzungen des Kopfes	01, 02, 03, 08, 09, 21A, 21B
S10 - S19	Verletzungen des Halses	01, 03, 04, 08, 09, 10, 21A, 21B
S20 - S29	Verletzungen des Thorax	01, 04, 05, 06, 08, 09, 21A, 21B
S30 - S39	Verletzungen des Abdomens, der Lumbosakralgegend, der Lendenwirbelsäule und des Beckens	01, 06, 07, 08, 09, 10, 11, 12, 13, 16, 21A, 21B
S40 - S49	Verletzungen der Schulter und des Oberarmes	01, 04, 08, 09, 21A, 21B
S50 - S59	Verletzungen des Ellenbogens und des Unterarmes	01, 08, 09, 21A, 21B
S60 - S69	Verletzungen des Handgelenkes und der Hand	01, 08, 09, 21A, 21B
S70 - S79	Verletzungen der Hüfte und des Oberschenkels	01, 08, 09, 21A, 21B
S80 - S89	Verletzungen des Knies und des Unterschenkels	01, 08, 09, 21A, 21B
S90 - S99	Verletzungen der Knöchelregion und des Fusses	01, 08, 09, 21A, 21B
T00 - T07	Verletzungen mit Beteiligung mehrerer Körperregionen	01, 08, 21A, 21B
T08 - T14	Verletzungen nicht näher bezeichneter Teile des Rumpfes, der Extremitäten oder anderer Körperregionen	01, 08, 21A, 21B
T15 - T19	Folgen des Eindringens eines Fremdkörpers durch eine natürliche Körperöffnung	02, 03, 04, 06, 11, 13
T20 - T25	Verbrennungen oder Verätzungen der äusseren Körperoberfläche, Lokalisation bezeichnet	22
T26 - T28	Verbrennungen oder Verätzungen, die auf das Auge und auf innere Organe begrenzt sind	02, 03, 04, 06, 22
T29 - T32	Verbrennungen oder Verätzungen mehrerer und nicht näher bezeichneter Körperregionen	22
T33 - T35	Erfrierungen	21B
T36 - T50	Vergiftungen durch Arzneimittel, Drogen und biologisch aktive Substanzen	02, 21B
T51 - T65	Toxische Wirkungen von vorwiegend nicht medizinisch verwendeten Substanzen	21B
T66 - T78	Sonstige und nicht näher bezeichnete Schäden durch äussere Ursachen	03, 21A, 21B
T79 - T79	Bestimmte Frühkomplikationen eines Traumas	04, 08, 11, 18B, 21A, 21B
T80 - T88	Komplikationen bei chirurgischen Eingriffen und medizinischer Behandlung, anderenorts nicht klassifiziert	01, 02, 04, 05, 06, 07, 08, 09, 11, 12, 13, 16, 18B, 21B
T89 - T89	Sonstige Komplikationen eines Traumas, anderenorts nicht klassifiziert	21A, 21B
T90 - T98	Folgen von Verletzungen, Vergiftungen und sonstigen Auswirkungen äusserer Ursachen	01, 06, 08, 09, 21A, 21B
U00 - U07	Krankheiten, deren Ätiologie nicht gesichert ist	04, 18A, 23
U50 - U52	Funktionseinschränkung	01, 23
U55 - U55	Erfolgte Registrierung zur Organtransplantation	23
U60 - U61	Stadieneinteilung der HIV-Infektion	18A
U69 - U69	Sonstige sekundäre Schlüsselnummern für besondere Zwecke	04, 06, 23
U80 - U85	Infektionserreger mit Resistenzen gegen bestimmte Antibiotika oder Chemotherapeutika	18A, 18B
U99 - U99	Schlüsselnummern für aktuelle epidemiologische Zwecke	23
Z00 - Z13	Personen, die das Gesundheitswesen zur Untersuchung und Abklärung in Anspruch nehmen	01, 04, 05, 13, 17, 19, 21B, 23
Z20 - Z29	Personen mit potentiellen Gesundheitsrisiken hinsichtlich übertragbarer Krankheiten	07, 18A, 18B, 23
Z30 - Z39	Personen, die das Gesundheitswesen im Zusammenhang mit Problemen der Reproduktion in Anspruch nehmen	12, 13, 14, 15, 23
Z40 - Z54	Personen, die das Gesundheitswesen zum Zwecke spezifischer Massnahmen und zur medizinischen Betreuung in Anspruch nehmen	04, 05, 06, 08, 09, 11, 12, 13, 17, 23
Z55 - Z65	Personen mit potentiellen Gesundheitsrisiken aufgrund sozioökonomischer oder psychosozialer Umstände	12, 13, 14, 23
Z70 - Z76	Personen, die das Gesundheitswesen aus sonstigen Gründen in Anspruch nehmen	23
Z80 - Z99	Personen mit potentiellen Gesundheitsrisiken aufgrund der Familien- oder Eigenanamnese und bestimmte Zustände, die den Gesundheitszustand beeinflussen	02, 04, 05, 06, 07, 08, 09, 11, 12, 13, 17, 23

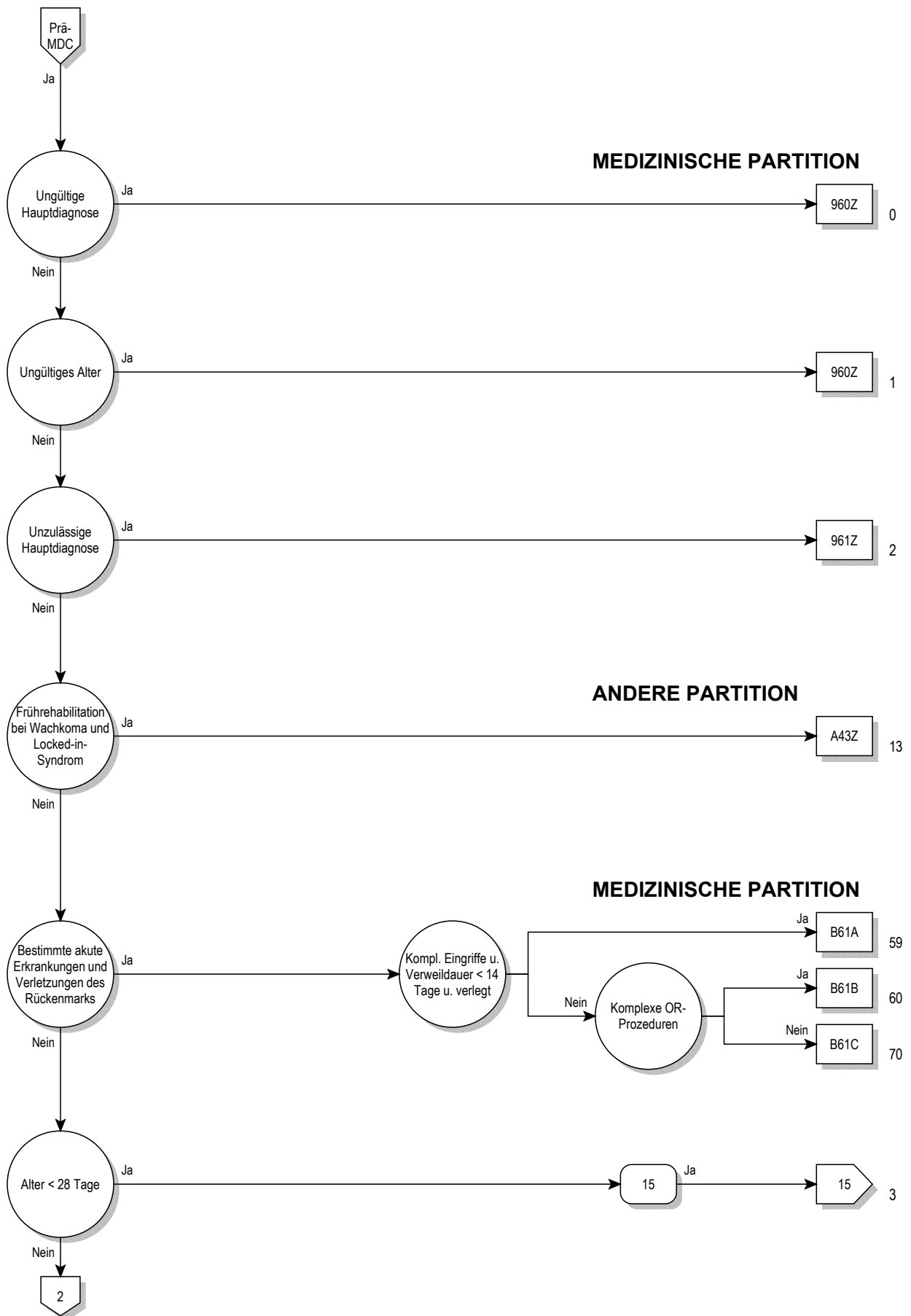
HD  
Block

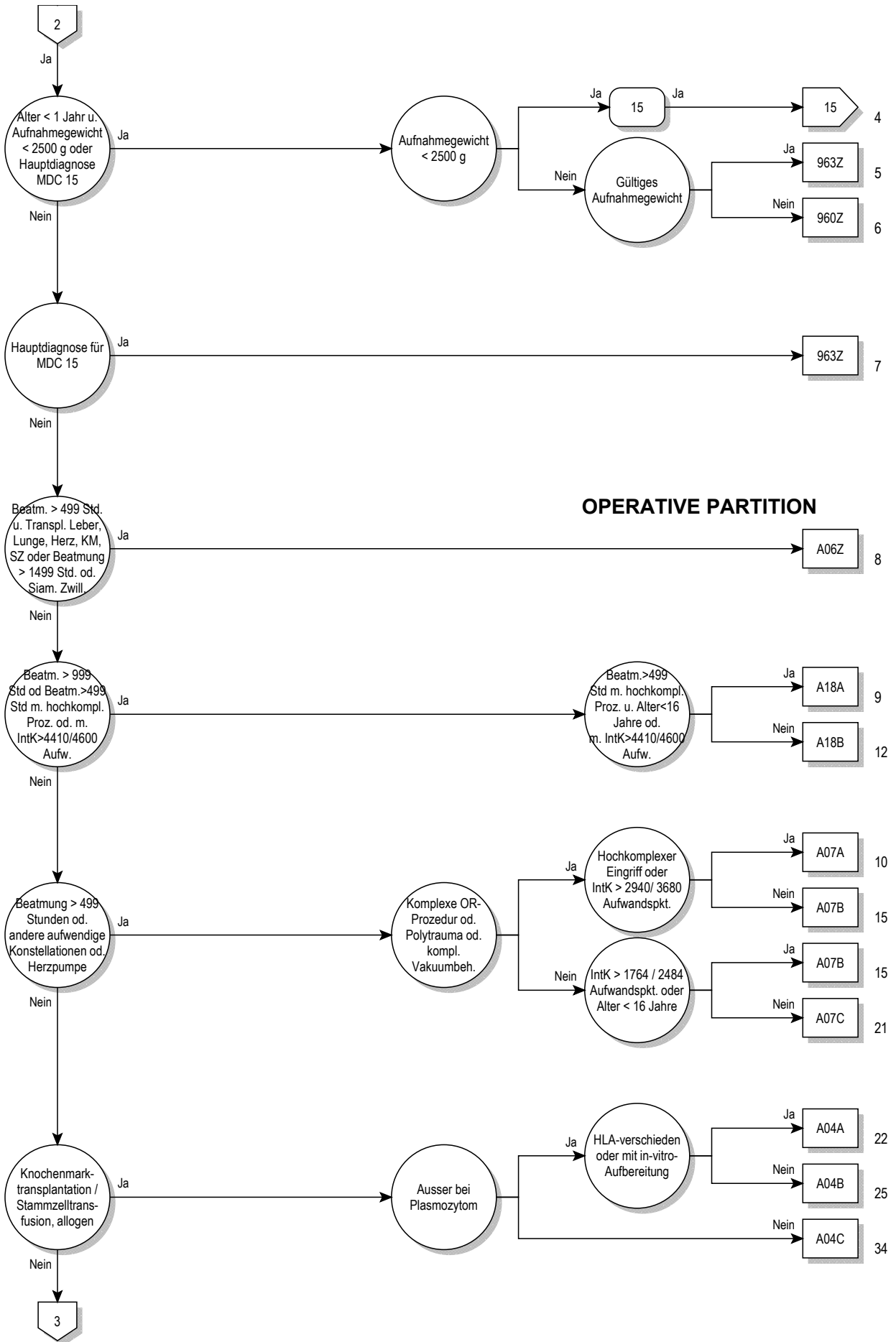


# Prä-MDC



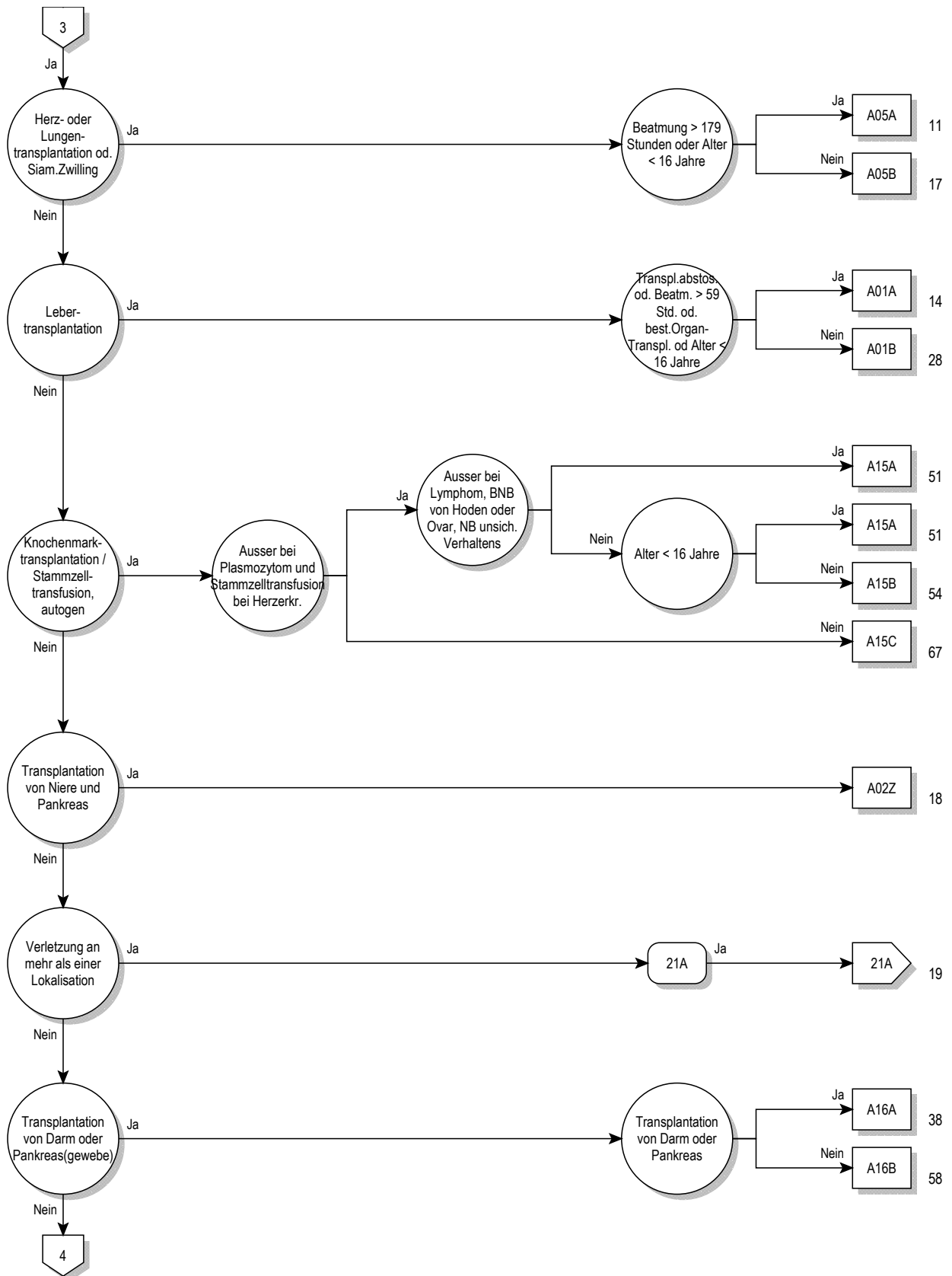


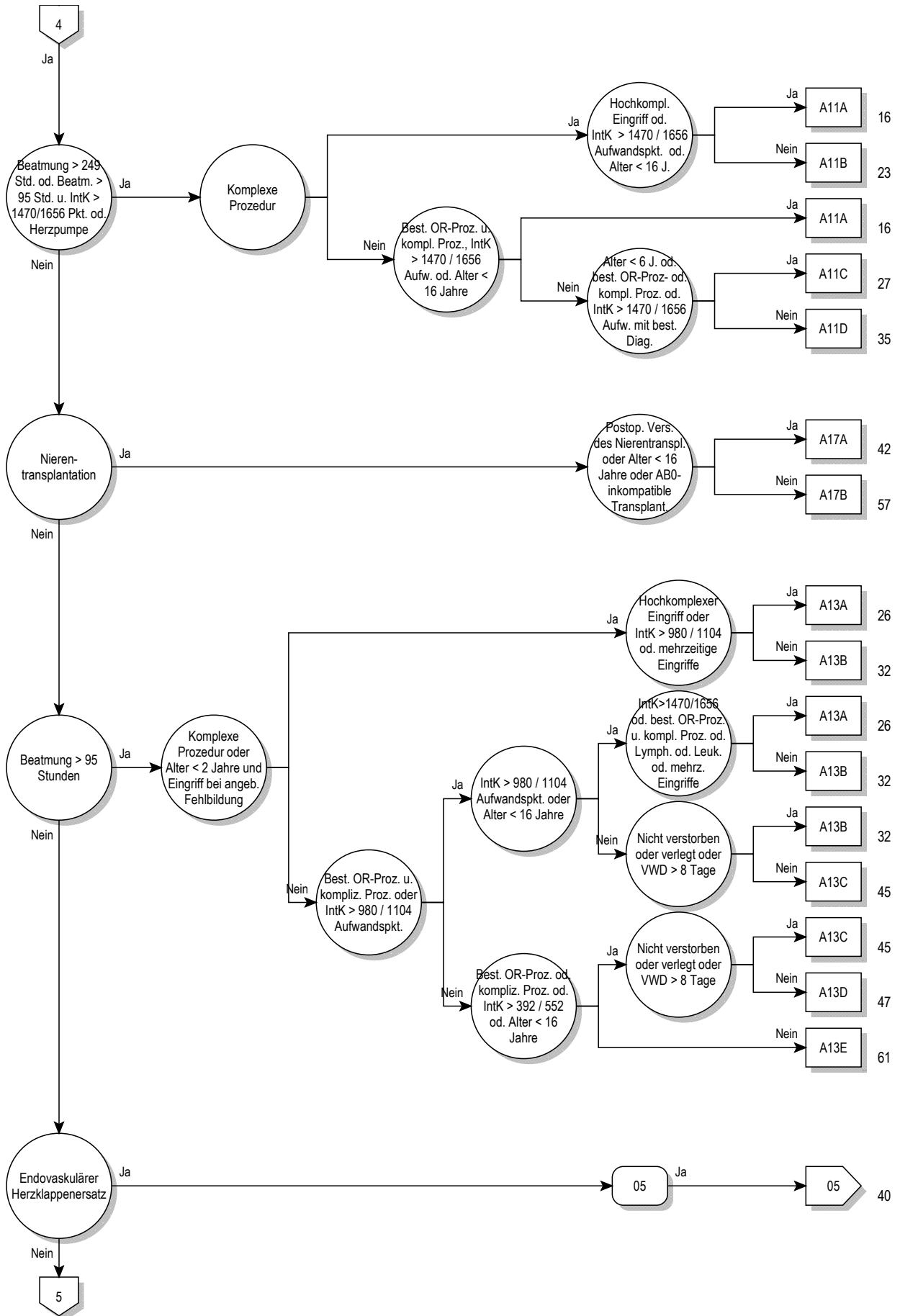




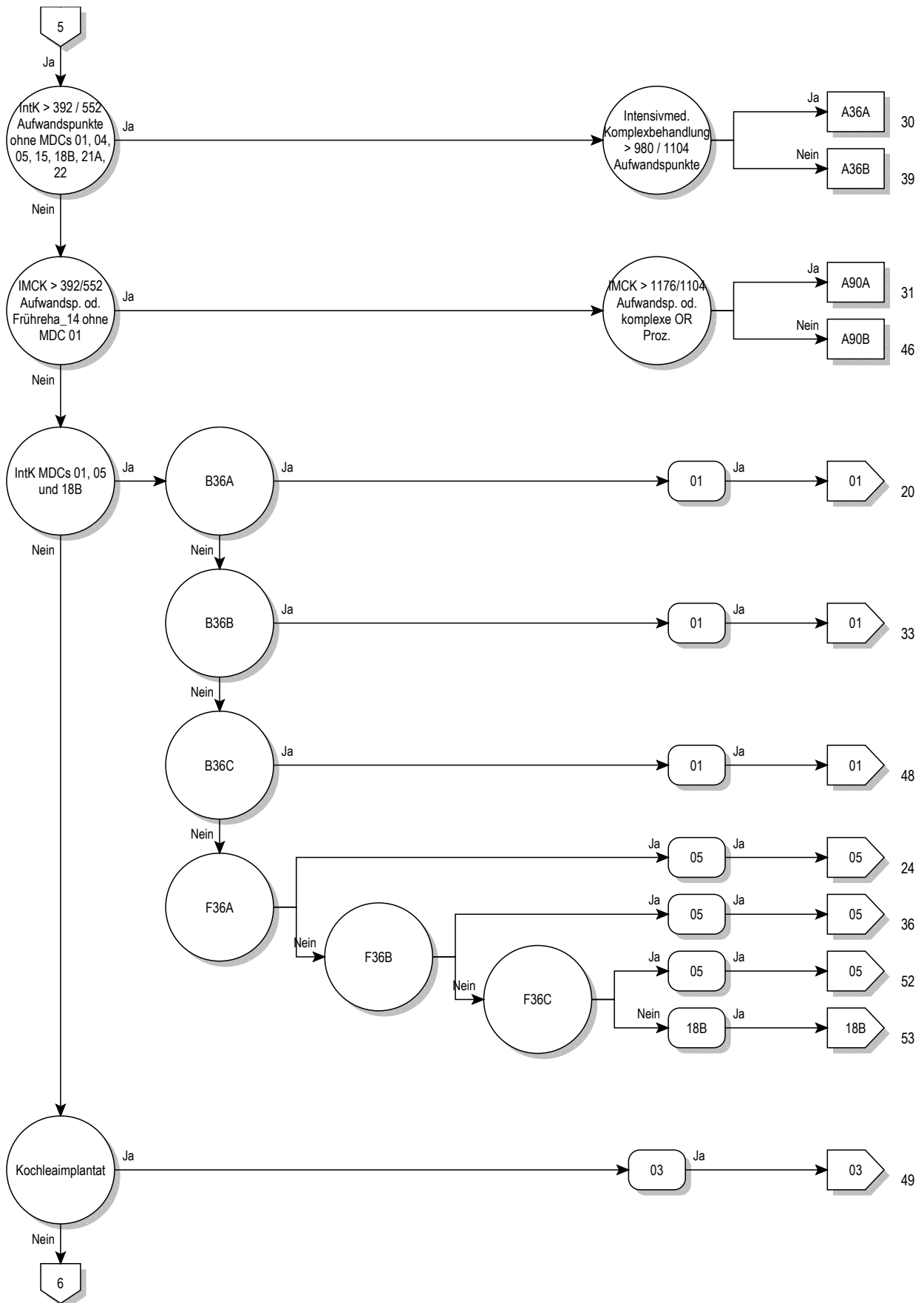
Prä-MDC

**OPERATIVE PARTITION**

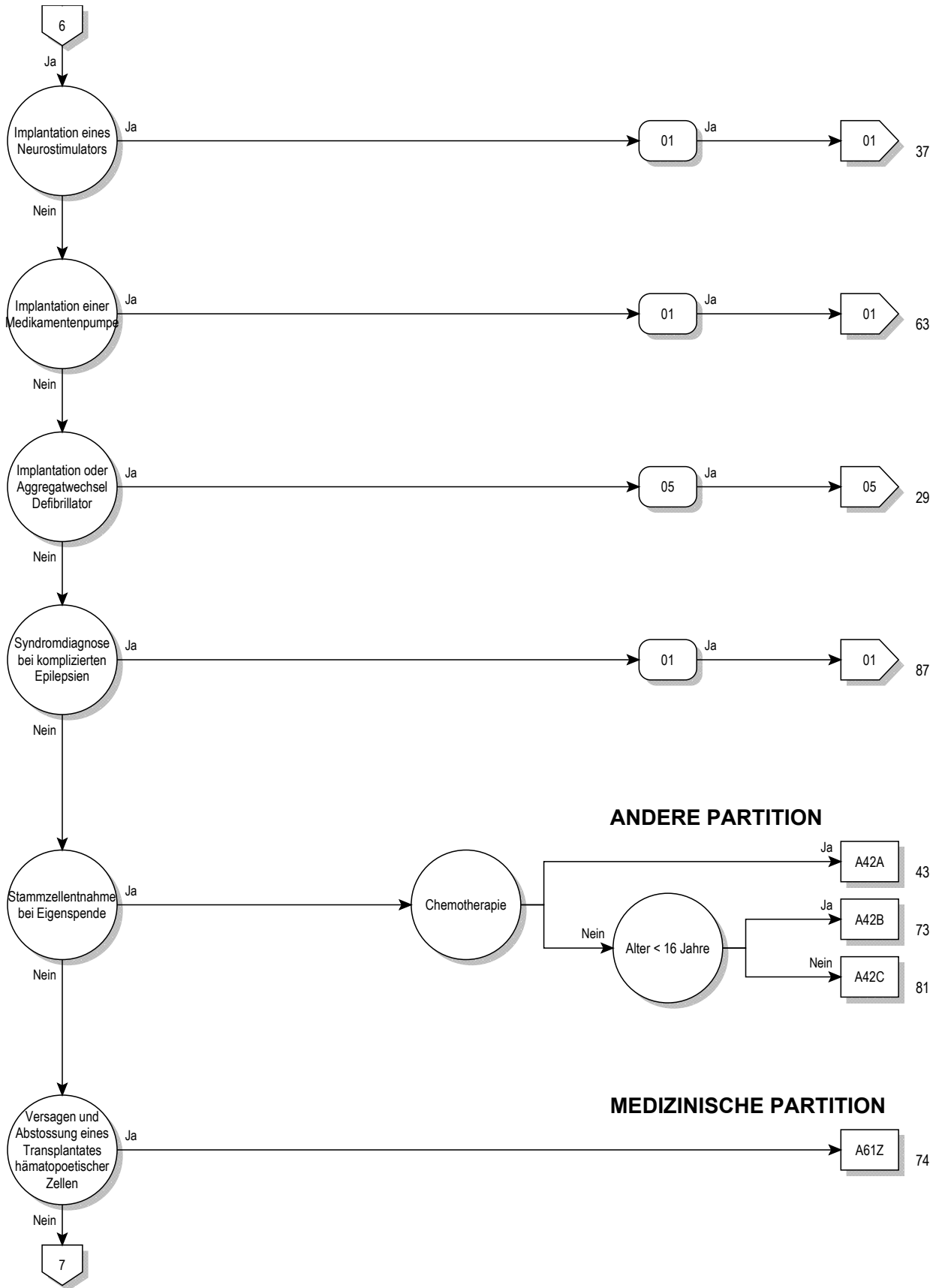


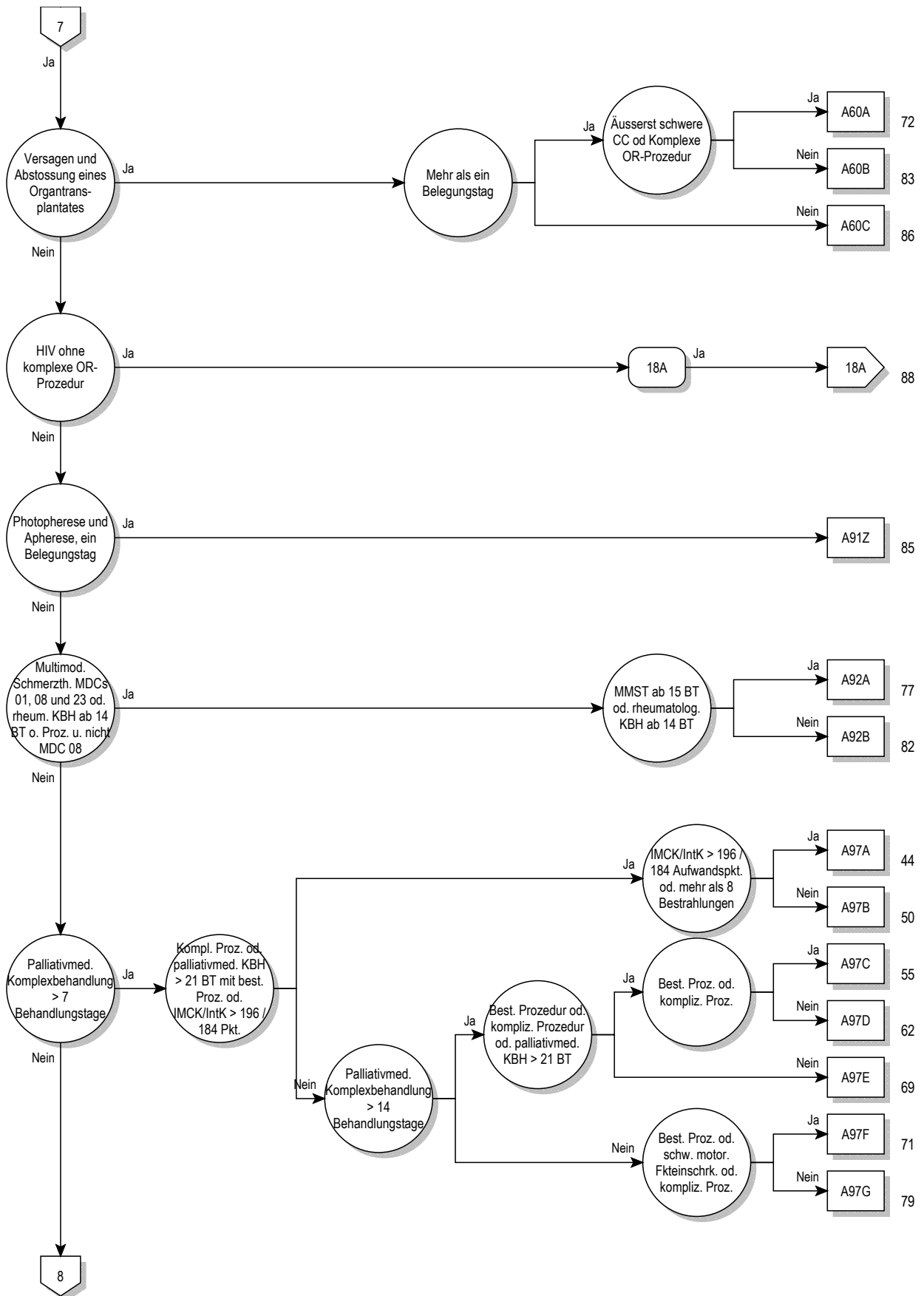


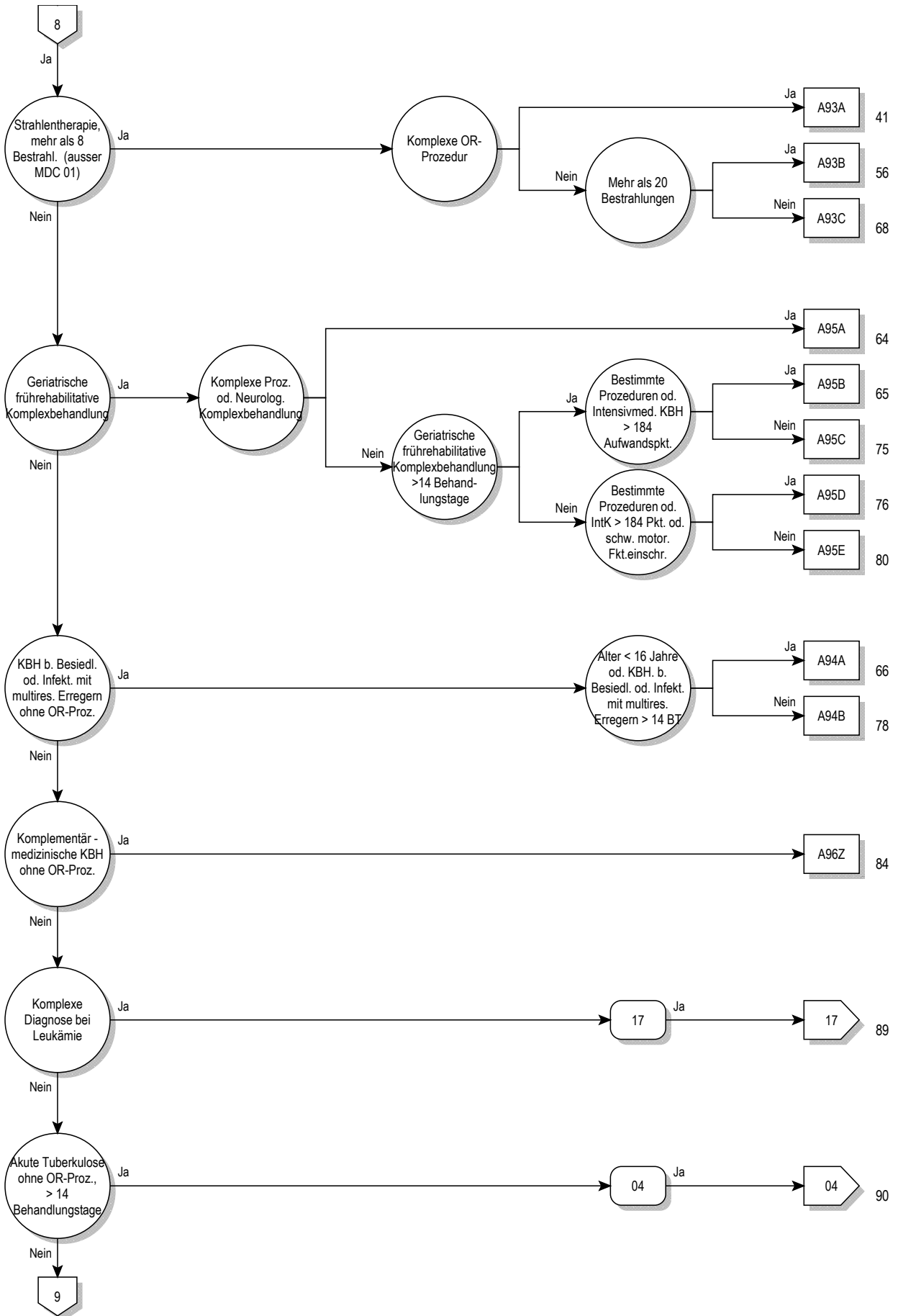
Prä-MDC



Prä-MDC

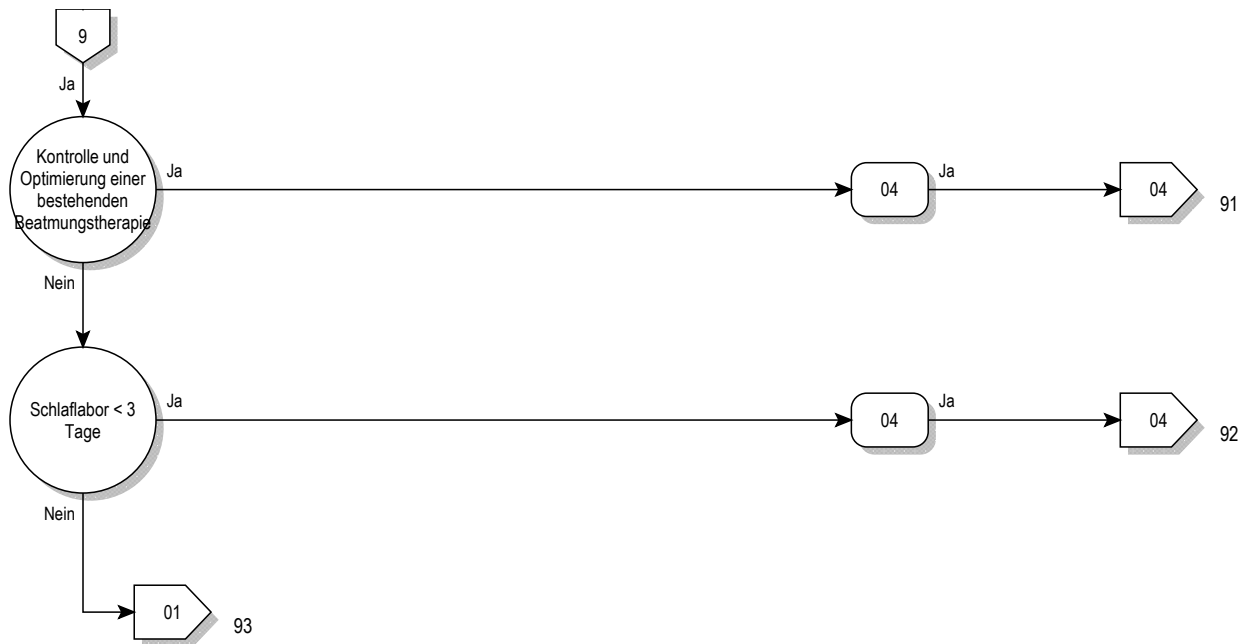






Prä-MDC







**ADRG A01 Lebertransplantation**

Prozedur in Tabelle A01-2

**DRG A01A Lebertransplantation mit Beatmung > 59 Stunden oder mit Transplantatabstossung oder mit bestimmter anderer Organtransplantation, Alter < 16 Jahre**

Diagnose in Tabelle A01-1 oder Dauer der maschinellen Beatmung &gt; 59 Stunden oder mindestens eine Prozedur in Tabelle A01-3 oder Alter &lt; 16 Jahre

**DRG A01B Lebertransplantation ohne Beatmung > 59 Stunden, ohne Transplantatabstossung, ohne bestimmte andere Organtransplantation, Alter > 15 Jahre****Diagnose A01-1**

T86.40	Akute Funktionsverschlechterung eines Lebertransplantates	T86.49	Sonst u nnbez FunktStör/Versagen/Abstoßung Lebertranspl
T86.41	Chron Funktionsverschlechterung eines Lebertransplantates		

**Prozedur A01-2**

50.50↔	Lebertransplantation, n.n.bez.	50.53↔	Lebertransplantation, Split-Leber
50.52↔	Lebertransplantation, gesamtes Organ	50.59↔	Lebertransplantation, sonstige

**Prozedur A01-3**

46.97.00↔	Darmtransplantation, n.n.bez.	52.83.99↔	Heterotransplantat des Pankreas, sonstige
46.97.10↔	Darmtransplantation, Dünndarm-Retransplantation während desselben stationären Aufenthaltes	55.69.00↔	Sonstige Nierentransplantation, n.n.bez.
46.97.99↔	Darmtransplantation, sonstige	55.69.10↔	Sonstige Nierentransplantation, allogene
52.82↔	Homotransplantat des Pankreas	55.69.20↔	Sonstige Nierentransplantation, syngene
52.83.00↔	Heterotransplantat des Pankreas, n.n.bez.	55.69.30↔	Sonstige Nierentransplantation, En-bloc-Transplantat
52.83.10↔	Heterotransplantat des Pankreas, Retransplantation eines Pankreassegmentes während desselben stationären Aufenthaltes	55.69.40↔	Sonstige Nierentransplantation, Nieren-Retransplantation während desselben stationären Aufenthaltes
52.83.11↔	Heterotransplantat des Pankreas, Retransplantation des Pankreas während desselben stationären Aufenthaltes	55.69.99↔	Sonstige Nierentransplantation, sonstige

**ADRG A02 Transplantation von Niere und Pankreas**

Prozedur in Tabelle A02-1 und Prozedur in Tabelle A02-2

**DRG A02Z Transplantation von Niere und Pankreas****Prozedur A02-1**

55.69.00↔	Sonstige Nierentransplantation, n.n.bez.	55.69.40↔	Sonstige Nierentransplantation, Nieren-Retransplantation während desselben stationären Aufenthaltes
55.69.10↔	Sonstige Nierentransplantation, allogene	55.69.99↔	Sonstige Nierentransplantation, sonstige
55.69.20↔	Sonstige Nierentransplantation, syngene		
55.69.30↔	Sonstige Nierentransplantation, En-bloc-Transplantat		

**Prozedur A02-2**

52.82↔	Homotransplantat des Pankreas	52.83.11↔	Heterotransplantat des Pankreas, Retransplantation des Pankreas während desselben stationären Aufenthaltes
52.83.00↔	Heterotransplantat des Pankreas, n.n.bez.	52.83.99↔	Heterotransplantat des Pankreas, sonstige
52.83.10↔	Heterotransplantat des Pankreas, Retransplantation eines Pankreassegmentes während desselben stationären Aufenthaltes		

**ADRG A04****Knochenmarktransplantation / Stammzelltransfusion, allogene**

Prozedur in Tabelle A04-2

**DRG A04A****Knochenmarktransplantation / Stammzelltransfusion, allogene, ausser bei Plasmozytom, mit In-vitro-Aufbereitung oder HLA-verschieden**

Keine Hauptdiagnose in Tabelle A04-1 und (Prozedur in Tabelle A04-3 oder Prozedur in Tabelle A04-4)

**DRG A04B****Knochenmarktransplantation / Stammzelltransfusion, allogene, ausser bei Plasmozytom, ohne In-vitro-Aufbereitung, HLA-identisch**

Keine Hauptdiagnose in Tabelle A04-1

**DRG A04C****Knochenmarktransplantation / Stammzelltransfusion, allogene, bei Plasmozytom****Hauptdiagnose A04-1**

C90.00	Multiples Myelom: oA einer kompletten Remission	C90.20	Extramedullär Plasmozytom: oA einer kompletten Remission
C90.01	Multiples Myelom: In kompletter Remission	C90.21	Extramedulläres Plasmozytom: In kompletter Remission
C90.10	Plasmazellenleukämie: Ohne Angabe einer kompl Remission	C90.30	Solitäres Plasmozytom: oA einer kompletten Remission
C90.11	Plasmazellenleukämie: In kompletter Remission	C90.31	Solitäres Plasmozytom: In kompletter Remission

**Prozedur A04-2**

41.0b.12↔	Hämatopoetische Stammzelltransplantation aus dem Knochenmark, allogene, verwandt, HLA-identisch	41.0b.25↔	Hämatopoetische Stammzelltransplantation aus dem peripheren Blut, allogene, nicht-verwandt, nicht-HLA-identisch
41.0b.13↔	Hämatopoetische Stammzelltransplantation aus dem Knochenmark, allogene, verwandt, nicht-HLA-identisch	41.0b.32↔	Hämatopoetische Stammzelltransplantation aus Nabelschnurblut, allogene gerichtet, verwandt, HLA-identisch
41.0b.14↔	Hämatopoetische Stammzelltransplantation aus dem Knochenmark, allogene, nicht-verwandt, HLA-identisch	41.0b.33↔	Hämatopoetische Stammzelltransplantation aus Nabelschnurblut, allogene gerichtet, verwandt, nicht-HLA-identisch
41.0b.15↔	Hämatopoetische Stammzelltransplantation aus dem Knochenmark, allogene, nicht-verwandt, nicht-HLA-identisch	41.0b.34↔	Hämatopoetische Stammzelltransplantation aus Nabelschnurblut, allogene gerichtet, nicht-verwandt, HLA-identisch
41.0b.22↔	Hämatopoetische Stammzelltransplantation aus dem peripheren Blut, allogene, verwandt, HLA-identisch	41.0b.35↔	Hämatopoetische Stammzelltransplantation aus Nabelschnurblut, allogene gerichtet, nicht-verwandt, nicht-HLA-identisch
41.0b.23↔	Hämatopoetische Stammzelltransplantation aus dem peripheren Blut, allogene, verwandt, nicht-HLA-identisch		
41.0b.24↔	Hämatopoetische Stammzelltransplantation aus dem peripheren Blut, allogene, nicht-verwandt, HLA-identisch		

**Prozedur A04-3**

41.0c.31‡↔	Selektion und Depletion der hämatopoetischen Stammzellen mittels Antikörpern, Einsatz von 1 Set	41.0c.32‡↔	Selektion und Depletion der hämatopoetischen Stammzellen mittels Antikörpern, Einsatz von 2 oder mehr Sets
------------	---	------------	--

**Prozedur A04-4**

41.0b.13↔	Hämatopoetische Stammzelltransplantation aus dem Knochenmark, allogene, verwandt, nicht-HLA-identisch	41.0b.23↔	Hämatopoetische Stammzelltransplantation aus dem peripheren Blut, allogene, verwandt, nicht-HLA-identisch
41.0b.15↔	Hämatopoetische Stammzelltransplantation aus dem Knochenmark, allogene, nicht-verwandt, nicht-HLA-identisch	41.0b.25↔	Hämatopoetische Stammzelltransplantation aus dem peripheren Blut, allogene, nicht-verwandt, nicht-HLA-identisch

**ADRG A05****Herz- oder Lungentransplantation oder Trennung von Siamesischen Zwillingen**

Prozedur in Tabelle A05-1 oder Prozedur in Tabelle A05-2 oder Prozedur in Tabelle A05-3

**DRG A05A****Herz- oder Lungentransplantation mit Beatmung > 179 Stunden oder Alter < 16 Jahre oder Trennung von Siamesischen Zwillingen**

Dauer der maschinellen Beatmung &gt; 179 Stunden oder Alter &lt; 16 Jahre

**DRG A05B****Herz- oder Lungentransplantation ohne Beatmung > 179 Stunden, Alter > 15 Jahre**

**Prozedur A05-1**

33.6x.00↔	Kombinierte Herz-Lungentransplantation, n.n.bez.	37.51.10↔	Herztransplantation
33.6x.10↔	Kombinierte Herz-Lungen-Retransplantation während desselben stationären Aufenthaltes	37.51.20↔	Herz-Retransplantation während desselben stationären Aufenthaltes
33.6x.99↔	Kombinierte Herz-Lungentransplantation, sonstige	37.51.99↔	Herztransplantation, sonstige
37.51.00↔	Herztransplantation, n.n.bez.		

**Prozedur A05-2**

33.50↔	Lungentransplantation, n.n.bez.	33.53↔	Lungen-Retransplantation während desselben stationären Aufenthaltes
33.51↔	Einseitige Lungentransplantation		
33.52↔	Beidseitige Lungentransplantation		

**Prozedur A05-3**

84.92↔	Trennung von eineiigen siamesischen Zwillingen	84.93↔	Trennung von zweieiigen siamesischen Zwillingen
--------	--	--------	---

**ADRG A06****Beatmung > 499 Stunden und Transplantation von Leber, Lunge, Herz und Knochenmark, Stammzelltransfusion oder Trennung von Siamesischen Zwillingen, oder Beatmung > 1499 Stunden**

Dauer der maschinellen Beatmung > 499 Stunden und mindestens eine Prozedur in Tabelle A06-1 oder Dauer der maschinellen Beatmung > 1499 Stunden

**DRG A06Z****Beatmung > 499 Stunden und Transplantation von Leber, Lunge, Herz und Knochenmark, Stammzelltransfusion oder Trennung von Siamesischen Zwillingen, oder Beatmung > 1499 Stunden****Prozedur A06-1**

33.50↔	Lungentransplantation, n.n.bez.	41.0b.22↔	Hämatopoetische Stammzelltransplantation aus dem peripheren Blut, allogene, verwandt, HLA-identisch
33.51↔	Einseitige Lungentransplantation	41.0b.23↔	Hämatopoetische Stammzelltransplantation aus dem peripheren Blut, allogene, verwandt, nicht-HLA-identisch
33.52↔	Beidseitige Lungentransplantation	41.0b.24↔	Hämatopoetische Stammzelltransplantation aus dem peripheren Blut, allogene, nicht-verwandt, HLA-identisch
33.53↔	Lungen-Retransplantation während desselben stationären Aufenthaltes	41.0b.25↔	Hämatopoetische Stammzelltransplantation aus dem peripheren Blut, allogene, nicht-verwandt, nicht-HLA-identisch
33.6x.00↔	Kombinierte Herz-Lungentransplantation, n.n.bez.	41.0b.31↔	Hämatopoetische Stammzelltransplantation aus Nabelschnurblut, autolog
33.6x.10↔	Kombinierte Herz-Lungen-Retransplantation während desselben stationären Aufenthaltes	41.0b.32↔	Hämatopoetische Stammzelltransplantation aus Nabelschnurblut, allogene, verwandt, HLA-identisch
33.6x.99↔	Kombinierte Herz-Lungentransplantation, sonstige	41.0b.33↔	Hämatopoetische Stammzelltransplantation aus Nabelschnurblut, allogene, verwandt, nicht-HLA-identisch
37.51.00↔	Herztransplantation, n.n.bez.	41.0b.34↔	Hämatopoetische Stammzelltransplantation aus Nabelschnurblut, allogene, verwandt, nicht-HLA-identisch
37.51.10↔	Herztransplantation	41.0b.35↔	Hämatopoetische Stammzelltransplantation aus Nabelschnurblut, allogene, verwandt, nicht-HLA-identisch
37.51.20↔	Herz-Retransplantation während desselben stationären Aufenthaltes	41.0d↔	Hämatopoetische Stammzelltransplantation, sonstige
37.51.99↔	Herztransplantation, sonstige	50.50↔	Lebertransplantation, n.n.bez.
41.00↔	Hämatopoetische Stammzellentnahme und -transplantation, n.n.bez.	50.52↔	Lebertransplantation, gesamtes Organ
41.0b.09↔	Hämatopoetische Stammzelltransplantation, sonstige	50.53↔	Lebertransplantation, Split-Leber
41.0b.11↔	Hämatopoetische Stammzelltransplantation aus dem Knochenmark, autolog	50.59↔	Lebertransplantation, sonstige
41.0b.12↔	Hämatopoetische Stammzelltransplantation aus dem Knochenmark, allogene, verwandt, HLA-identisch	84.92↔	Trennung von eineiigen siamesischen Zwillingen
41.0b.13↔	Hämatopoetische Stammzelltransplantation aus dem Knochenmark, allogene, nicht-verwandt, HLA-identisch	84.93↔	Trennung von zweieiigen siamesischen Zwillingen
41.0b.14↔	Hämatopoetische Stammzelltransplantation aus dem Knochenmark, allogene, nicht-verwandt, HLA-identisch		
41.0b.15↔	Hämatopoetische Stammzelltransplantation aus dem Knochenmark, allogene, nicht-verwandt, nicht-HLA-identisch		
41.0b.21↔	Hämatopoetische Stammzelltransplantation aus dem peripheren Blut, autolog		

**ADRG A07****Beatmung > 499 oder andere aufwendige Konstellationen**

Dauer der maschinellen Beatmung > 499 Stunden oder (Definition der Basis-DRG A11 oder Definition der Basis-DRG A13 oder Definition der Basis-DRG A36) und Prozedur in Tabelle A07-1 und Prozedur in Tabelle A07-2 und Vierzeitige bestimmte OR-Prozeduren oder Definition der Basis-DRG A11 und Prozedur in Tabelle

**DRG A07A****Beatmung > 499 mit komplexer OR-Prozedur oder Polytrauma oder komplexer Vakuumbehandlung, mit hochkomplexem Eingriff oder Intensivmedizinischer Komplexbehandlung > 2940 / 3680 Aufwandspunkte**

(Komplexe OR-Prozeduren oder Polytrauma oder mindestens eine Prozedur in Tabelle A07-4 oder Prozedur in Tabelle A07-1 und Prozedur in Tabelle A07-2 und Vierzeitige bestimmte OR-Prozeduren) und (mindestens eine Prozedur in Tabelle A07-5 oder Prozedur in Tabelle A07-6)

**DRG A07B****Beatmung > 499 mit komplexer OR-Prozedur oder Polytrauma oder komplexer Vakuumbehandlung, oder Alter < 16 Jahre oder Intensivmedizinische Komplexbehandlung > 1764 / 2484 Aufwandspunkte**

Komplexe OR-Prozeduren oder Polytrauma oder mindestens eine Prozedur in Tabelle A07-4 oder Prozedur in Tabelle A07-1 und Prozedur in Tabelle A07-2 und Vierzeitige bestimmte OR-Prozeduren oder mindestens eine Prozedur in Tabelle A07-7 oder Alter < 16 Jahre

**DRG A07C****Beatmung > 499 und < 1500 Stunden oder andere aufwendige Konstellationen, Alter > 15 Jahre****Prozedur A07-1**

- |  |  |
|--|--|
| 86.88.i1↔ Operative Anlage oder Wechsel eines Systems zur Vakuumversiegelung in Regional- oder Allgemeinanästhesie, tiefreichend, an Knochen und Gelenken der Extremitäten | 86.88.i4↔ Operative Anlage oder Wechsel eines Systems zur Vakuumversiegelung in Regional- oder Allgemeinanästhesie, endorektal                 |
| 86.88.i2↔ Operative Anlage oder Wechsel eines Systems zur Vakuumversiegelung in Regional- oder Allgemeinanästhesie, tiefreichend, an Thorax, Mediastinum und Sternum       | 86.88.i5↔ Operative Anlage oder Wechsel eines Systems zur Vakuumversiegelung in Regional- oder Allgemeinanästhesie, an Haut und Subkutangewebe |
| 86.88.i3↔ Operative Anlage oder Wechsel eines Systems zur Vakuumversiegelung in Regional- oder Allgemeinanästhesie, am offenen Abdomen                                     | 86.88.i6↔ Operative Anlage oder Wechsel eines Systems zur Vakuumversiegelung in Regional- oder Allgemeinanästhesie, an anderer Lokalisation    |

**Prozedur A07-2**

- 93.57.12‡↔ Kontinuierliche Sogbehandlung bei einer Vakuumversiegelung, 8 Tage und länger

**Prozedur A07-3**

- |  |   |
|--|---|
| 37.6a.21↔ Implantation eines herzkreislaufunterstützenden Systems, mit Pumpe, ohne Gasaustauschfunktion, extrakorporal, biventrikulär, offen chirurgisch thorakal (Thorakotomie, Minithorakotomie, Sternotomie)    | 37.6a.32↔ Implantation eines herzkreislaufunterstützenden Systems, mit Pumpe, ohne Gasaustauschfunktion, intrakorporal, rechtsventrikulär, offen chirurgisch thorakal (Thorakotomie, Minithorakotomie, Sternotomie) |
| 37.6a.31↔ Implantation eines herzkreislaufunterstützenden Systems, mit Pumpe, ohne Gasaustauschfunktion, intrakorporal, linksventrikulär, offen chirurgisch thorakal (Thorakotomie, Minithorakotomie, Sternotomie) | 37.6a.33↔ Implantation eines herzkreislaufunterstützenden Systems, mit Pumpe, ohne Gasaustauschfunktion, intrakorporal, biventrikulär, offen chirurgisch thorakal (Thorakotomie, Minithorakotomie, Sternotomie)     |

**Prozedur A07-4**

- |   |   |
|---|---|
| 37.69.70‡↔ Dauer der Behandlung mit einem herzkreislauf- und lungenunterstützenden System, mit Pumpe, mit CO2-removal, extrakorporal, veno-venös, weniger als 24 Stunden                | 37.69.74‡↔ Dauer der Behandlung mit einem herzkreislauf- und lungenunterstützenden System, mit Pumpe, mit CO2-removal, extrakorporal, veno-venös, 96 Stunden bis weniger als 120 Stunden  |
| 37.69.71‡↔ Dauer der Behandlung mit einem herzkreislauf- und lungenunterstützenden System, mit Pumpe, mit CO2-removal, extrakorporal, veno-venös, 24 Stunden bis weniger als 48 Stunden | 37.69.75‡↔ Dauer der Behandlung mit einem herzkreislauf- und lungenunterstützenden System, mit Pumpe, mit CO2-removal, extrakorporal, veno-venös, 120 Stunden bis weniger als 144 Stunden |
| 37.69.72‡↔ Dauer der Behandlung mit einem herzkreislauf- und lungenunterstützenden System, mit Pumpe, mit CO2-removal, extrakorporal, veno-venös, 48 Stunden bis weniger als 72 Stunden | 37.69.76‡↔ Dauer der Behandlung mit einem herzkreislauf- und lungenunterstützenden System, mit Pumpe, mit CO2-removal, extrakorporal, veno-venös, 144 Stunden bis weniger als 168 Stunden |
| 37.69.73‡↔ Dauer der Behandlung mit einem herzkreislauf- und lungenunterstützenden System, mit Pumpe, mit CO2-removal, extrakorporal, veno-venös, 72 Stunden bis weniger als 96 Stunden | 37.69.77‡↔ Dauer der Behandlung mit einem herzkreislauf- und lungenunterstützenden System, mit Pumpe, mit CO2-removal, extrakorporal, veno-venös, 168 Stunden und mehr                    |

37.69.80†↔	Dauer der Behandlung mit einem herzkreislauf- und lungenunterstützenden System, mit Pumpe, mit Oxygenator (inkl. CO2-removal), extrakorporal, veno-venös, weniger als 24 Stunden	37.69.a7†↔	Dauer der Behandlung mit einem herzkreislauf- und lungenunterstützenden System, mit Pumpe, mit Oxygenator (inkl. CO2-removal), extrakorporal, veno-arteriell oder veno-venoarteriell, 168 Stunden und mehr
37.69.81†↔	Dauer der Behandlung mit einem herzkreislauf- und lungenunterstützenden System, mit Pumpe, mit Oxygenator (inkl. CO2-removal), extrakorporal, veno-venös, 24 Stunden bis weniger als 48 Stunden	37.69.b0†↔	Dauer der Behandlung mit einem herzkreislauf- und lungenunterstützenden System, ohne Pumpe, mit CO2-removal, weniger als 24 Stunden
37.69.82†↔	Dauer der Behandlung mit einem herzkreislauf- und lungenunterstützenden System, mit Pumpe, mit Oxygenator (inkl. CO2-removal), extrakorporal, veno-venös, 48 Stunden bis weniger als 72 Stunden	37.69.b1†↔	Dauer der Behandlung mit einem herzkreislauf- und lungenunterstützenden System, ohne Pumpe, mit CO2-removal, 24 Stunden bis weniger als 48 Stunden
37.69.83†↔	Dauer der Behandlung mit einem herzkreislauf- und lungenunterstützenden System, mit Pumpe, mit Oxygenator (inkl. CO2-removal), extrakorporal, veno-venös, 72 Stunden bis weniger als 96 Stunden	37.69.b2†↔	Dauer der Behandlung mit einem herzkreislauf- und lungenunterstützenden System, ohne Pumpe, mit CO2-removal, 48 Stunden bis weniger als 72 Stunden
37.69.84†↔	Dauer der Behandlung mit einem herzkreislauf- und lungenunterstützenden System, mit Pumpe, mit Oxygenator (inkl. CO2-removal), extrakorporal, veno-venös, 96 Stunden bis weniger als 120 Stunden	37.69.b3†↔	Dauer der Behandlung mit einem herzkreislauf- und lungenunterstützenden System, ohne Pumpe, mit CO2-removal, 72 Stunden bis weniger als 96 Stunden
37.69.85†↔	Dauer der Behandlung mit einem herzkreislauf- und lungenunterstützenden System, mit Pumpe, mit Oxygenator (inkl. CO2-removal), extrakorporal, veno-venös, 120 Stunden bis weniger als 144 Stunden	37.69.b4†↔	Dauer der Behandlung mit einem herzkreislauf- und lungenunterstützenden System, ohne Pumpe, mit CO2-removal, 96 Stunden bis weniger als 120 Stunden
37.69.86†↔	Dauer der Behandlung mit einem herzkreislauf- und lungenunterstützenden System, mit Pumpe, mit Oxygenator (inkl. CO2-removal), extrakorporal, veno-venös, 144 Stunden bis weniger als 168 Stunden	37.69.b5†↔	Dauer der Behandlung mit einem herzkreislauf- und lungenunterstützenden System, ohne Pumpe, mit CO2-removal, 120 Stunden bis weniger als 144 Stunden
37.69.87†↔	Dauer der Behandlung mit einem herzkreislauf- und lungenunterstützenden System, mit Pumpe, mit Oxygenator (inkl. CO2-removal), extrakorporal, veno-venös, 168 Stunden und mehr	37.69.b6†↔	Dauer der Behandlung mit einem herzkreislauf- und lungenunterstützenden System, ohne Pumpe, mit CO2-removal, 144 Stunden bis weniger als 168 Stunden
37.69.a0†↔	Dauer der Behandlung mit einem herzkreislauf- und lungenunterstützenden System, mit Pumpe, mit Oxygenator (inkl. CO2-removal), extrakorporal, veno-arteriell oder veno-venoarteriell, weniger als 24 Stunden	37.69.b7†↔	Dauer der Behandlung mit einem herzkreislauf- und lungenunterstützenden System, ohne Pumpe, mit CO2-removal, 168 Stunden und mehr
37.69.a1†↔	Dauer der Behandlung mit einem herzkreislauf- und lungenunterstützenden System, mit Pumpe, mit Oxygenator (inkl. CO2-removal), extrakorporal, veno-arteriell oder veno-venoarteriell, 24 Stunden bis weniger als 48 Stunden	37.6a.a1†↔	Implantation eines herzkreislauf- und lungenunterstützenden Systems, ohne Pumpe, mit CO2-removal, extrakorporal, arteriovenös, offen chirurgisch extra-thorakal (z.B. Gefässfreilegung)
37.69.a2†↔	Dauer der Behandlung mit einem herzkreislauf- und lungenunterstützenden System, mit Pumpe, mit Oxygenator (inkl. CO2-removal), extrakorporal, veno-arteriell oder veno-venoarteriell, 48 Stunden bis weniger als 72 Stunden	37.6a.a2†↔	Implantation eines herzkreislauf- und lungenunterstützenden Systems, ohne Pumpe, mit CO2-removal, extrakorporal, arteriovenös, perkutan
37.69.a3†↔	Dauer der Behandlung mit einem herzkreislauf- und lungenunterstützenden System, mit Pumpe, mit Oxygenator (inkl. CO2-removal), extrakorporal, veno-arteriell oder veno-venoarteriell, 72 Stunden bis weniger als 96 Stunden	46.97.00↔	Darmtransplantation, n.n.bez.
37.69.a4†↔	Dauer der Behandlung mit einem herzkreislauf- und lungenunterstützenden System, mit Pumpe, mit Oxygenator (inkl. CO2-removal), extrakorporal, veno-arteriell oder veno-venoarteriell, 96 Stunden bis weniger als 120 Stunden	46.97.10↔	Darmtransplantation, Dünndarm-Retransplantation während desselben stationären Aufenthaltes
37.69.a5†↔	Dauer der Behandlung mit einem herzkreislauf- und lungenunterstützenden System, mit Pumpe, mit Oxygenator (inkl. CO2-removal), extrakorporal, veno-arteriell oder veno-venoarteriell, 120 Stunden bis weniger als 144 Stunden	46.97.99↔	Darmtransplantation, sonstige
37.69.a6†↔	Dauer der Behandlung mit einem herzkreislauf- und lungenunterstützenden System, mit Pumpe, mit Oxygenator (inkl. CO2-removal), extrakorporal, veno-arteriell oder veno-venoarteriell, 144 Stunden bis weniger als 168 Stunden	52.80↔	Pankreastransplantation, n.n.bez.
		52.82↔	Homotransplantat des Pankreas
		52.83.00↔	Heterotransplantat des Pankreas, n.n.bez.
		52.83.10↔	Heterotransplantat des Pankreas, Retransplantation eines Pankreassegmentes während desselben stationären Aufenthaltes
		52.83.11↔	Heterotransplantat des Pankreas, Retransplantation des Pankreas während desselben stationären Aufenthaltes
		52.83.99↔	Heterotransplantat des Pankreas, sonstige
		52.84↔	Autotransplantation von Langerhans-Zellen
		52.85↔	Allotransplantation von Langerhans-Zellen
		52.86↔	Transplantation von Langerhans-Zellen, nicht näher bezeichnet
		55.69.00↔	Sonstige Nierentransplantation, n.n.bez.
		55.69.10↔	Sonstige Nierentransplantation, allogene
		55.69.20↔	Sonstige Nierentransplantation, syngene
		55.69.30↔	Sonstige Nierentransplantation, En-bloc-Transplantat
		55.69.40↔	Sonstige Nierentransplantation, Nieren-Retransplantation während desselben stationären Aufenthaltes
		55.69.99↔	Sonstige Nierentransplantation, sonstige

## Prozedur A07-5

35.31↔	Papillarmuskelopoperation	35.39↔	Operationen an herzkappenangrenzenden Strukturen, sonstige
35.32↔	Sehnenfaden-Operation	35.43.00↔	Vergrosserung eines bestehenden Ventrikelseptumdefekts, n.n.bez.
35.34↔	Infundibulektomie	35.43.10↔	Vergrosserung eines bestehenden Ventrikelseptumdefekts, offene Technik
35.35.00↔	Operationen an den Trabeculae carneae cordis, n.n.bez.	35.43.99↔	Vergrosserung eines bestehenden Ventrikelseptumdefekts, sonstige
35.35.09↔	Operationen an den Trabeculae carneae cordis, sonstige	35.50↔	Korrektur von nicht näher bezeichnetem Herzseptumdefekt mit Prothese
35.35.10↔	Subvalvuläre fibröse oder muskuläre Resektion an der Aortenklappe	35.51↔	Korrektur eines Vorhofseptumdefekts mit Prothese, offene Technik
35.36.00↔	Supravalvuläre Resektion, Herzklappe, n.n.bez.		
35.36.09↔	Supravalvuläre Resektion, Herzklappe, sonstige		
35.36.11↔	Supravalvuläre Resektion, Aortenklappe		
35.36.21↔	Supravalvuläre Resektion, Pulmonalklappe		

35.53↔	Korrektur eines Ventrikelseptumdefekts mit Prothese, offener Zugang	35.d1.12↔	Anuloplastik der Aortenklappe über minimal-invasive Thorakotomie (partielle obere Sternotomie, laterale Thorakotomie)
35.54↔	Korrektur von Endokardkissendefekten (AV-Kanal) mit Prothese	35.d1.13↔	Anuloplastik der Aortenklappe, endovaskulärer Zugang
35.60↔	Korrektur eines nicht bezeichneten Herzseptumdefekts mit Bio-Graft	35.d1.14↔	Anuloplastik der Aortenklappe kathetergesteuert, transapikal
35.61↔	Korrektur eines Vorhofseptumdefekts mit Bio-Graft	35.d2.00↔	Anuloplastik der Mitralklappe, n.n.bez.
35.62↔	Korrektur eines Ventrikelseptumdefekts mit Bio-Graft	35.d2.09↔	Anuloplastik der Mitralklappe, sonstige
35.63↔	Korrektur von Endokardkissendefekten (AV-Kanal) mit Bio-Graft	35.d2.11↔	Anuloplastik der Mitralklappe über vollständige Sternotomie
35.70↔	Sonstige nicht näher bezeichnete Korrektur von nicht näher bezeichneten Herzseptumdefekten	35.d2.12↔	Anuloplastik der Mitralklappe über minimal-invasive Thorakotomie (partielle obere Sternotomie, laterale Thorakotomie)
35.71↔	Sonstige nicht näher bezeichnete Korrektur eines Vorhofseptumdefekts	35.d2.14↔	Anuloplastik der Mitralklappe kathetergesteuert, transapikal
35.72.00↔	Korrektur eines Ventrikelseptumdefekts, n.n.bez.	35.d3.00↔	Anuloplastik der Pulmonalklappe, n.n.bez.
35.72.10↔	Verschluss eines erworbenen Ventrikelseptumdefekts	35.d3.09↔	Anuloplastik der Pulmonalklappe, sonstige
35.72.99↔	Korrektur eines Ventrikelseptumdefekts, sonstige	35.d3.11↔	Anuloplastik der Pulmonalklappe über vollständige Sternotomie
35.73↔	Sonstige und nicht näher bezeichnete Korrektur von Endokardkissendefekten (AV-Kanal)	35.d3.12↔	Anuloplastik der Pulmonalklappe über minimal-invasive Thorakotomie (partielle obere Sternotomie, laterale Thorakotomie)
35.81↔	Totalkorrektur einer Fallot-Tetralogie	35.d3.13↔	Anuloplastik der Pulmonalklappe, endovaskulärer Zugang
35.82↔	Totalkorrektur von total falsch mündenden Pulmonalvenen	35.d3.14↔	Anuloplastik der Pulmonalklappe kathetergesteuert, transapikal
35.83↔	Totale Rekonstruktion des Truncus arteriosus	35.d4.00↔	Anuloplastik der Trikuspidalklappe, n.n.bez.
35.84↔	Totalkorrektur der Transposition der grossen Gefässe, nicht andernorts klassifiziert	35.d4.09↔	Anuloplastik der Trikuspidalklappe, sonstige
35.85↔	Norwood-Typ-I-Operation	35.d4.11↔	Anuloplastik der Trikuspidalklappe über vollständige Sternotomie
35.91↔	Interatriale Transposition des venösen Rückflusses	35.d4.12↔	Anuloplastik der Trikuspidalklappe über minimal-invasive Thorakotomie (partielle obere Sternotomie, laterale Thorakotomie)
35.92↔	Erzeugen eines Conduits zwischen rechtem Ventrikel und Pulmonalarterie	35.d4.13↔	Anuloplastik der Trikuspidalklappe, endovaskulärer Zugang
35.93↔	Erzeugen eines Conduits zwischen linkem Ventrikel und Aorta	35.d4.14↔	Anuloplastik der Trikuspidalklappe kathetergesteuert, transapikal
35.94↔	Erzeugen eines Conduits zwischen Vorhof und Pulmonalarterie	35.e1.11↔	Valvuloplastik der Aortenklappe über vollständige Sternotomie
35.95↔	Revision einer Korrekturoperation am Herzen	35.e1.12↔	Valvuloplastik der Aortenklappe über minimal-invasive Thorakotomie (partielle obere Sternotomie, laterale Thorakotomie)
35.a1.11↔	Valvulotomie an der Aortenklappe über vollständige Sternotomie	35.e2.11↔	Valvuloplastik der Mitralklappe über vollständige Sternotomie
35.a1.12↔	Valvulotomie an der Aortenklappe über minimal-invasive Thorakotomie (partielle obere Sternotomie, laterale Thorakotomie)	35.e2.12↔	Valvuloplastik der Mitralklappe über minimal-invasive Thorakotomie (partielle obere Sternotomie, laterale Thorakotomie)
35.a2.11↔	Valvulotomie an der Mitralklappe über vollständige Sternotomie	35.e3.11↔	Valvuloplastik der Pulmonalklappe über vollständige Sternotomie
35.a2.12↔	Valvulotomie an der Mitralklappe über minimal-invasive Thorakotomie (partielle obere Sternotomie, laterale Thorakotomie)	35.e3.12↔	Valvuloplastik der Pulmonalklappe über minimal-invasive Thorakotomie (partielle obere Sternotomie, laterale Thorakotomie)
35.a3.11↔	Valvulotomie an der Pulmonalklappe über vollständige Sternotomie	35.e4.11↔	Valvuloplastik der Trikuspidalklappe über vollständige Sternotomie
35.a3.12↔	Valvulotomie an der Pulmonalklappe über minimal-invasive Thorakotomie (partielle obere Sternotomie, laterale Thorakotomie)	35.e4.12↔	Valvuloplastik der Trikuspidalklappe über minimal-invasive Thorakotomie (partielle obere Sternotomie, laterale Thorakotomie)
35.a4.11↔	Valvulotomie an der Trikuspidalklappe über vollständige Sternotomie	35.f1.00↔	Aortenklappenersatz durch Herzklappenprothese oder klappentragende Gefässprothese, n.n.bez.
35.a4.12↔	Valvulotomie an der Trikuspidalklappe über minimal-invasive Thorakotomie (partielle obere Sternotomie, laterale Thorakotomie)	35.f1.09↔	Aortenklappenersatz durch Herzklappenprothese oder klappentragende Gefässprothese, sonstige
35.c1.11↔	Taschenrekonstruktion der Aortenklappe über vollständige Sternotomie	35.f1.11↔	Aortenklappenersatz durch Allograft (Homograft), über vollständige Sternotomie
35.c1.12↔	Taschenrekonstruktion der Aortenklappe über minimal-invasive Thorakotomie (partielle obere Sternotomie, laterale Thorakotomie)	35.f1.12↔	Aortenklappenersatz durch Allograft (Homograft), über minimal-invasive Thorakotomie (partielle obere Sternotomie, laterale Thorakotomie)
35.c2.11↔	Segelrekonstruktion der Mitralklappe über vollständige Sternotomie	35.f1.21↔	Aortenklappenersatz durch Xenograft (Bioprothese), über vollständige Sternotomie
35.c2.12↔	Segelrekonstruktion der Mitralklappe über minimal-invasive Thorakotomie (partielle obere Sternotomie, laterale Thorakotomie)	35.f1.22↔	Aortenklappenersatz durch Xenograft (Bioprothese), über minimal-invasive Thorakotomie (partielle obere Sternotomie, laterale Thorakotomie)
35.c3.11↔	Taschenrekonstruktion der Pulmonalklappe über vollständige Sternotomie	35.f1.24↔	Aortenklappenersatz durch Xenograft (Bioprothese), transapikal
35.c3.12↔	Taschenrekonstruktion der Pulmonalklappe über minimal-invasive Thorakotomie (partielle obere Sternotomie, laterale Thorakotomie)	35.f1.25↔	Aortenklappenersatz durch Xenograft (Bioprothese), transapikal, mit Verwendung eines perkutanen apikalen Zugangs- und Verschlussystems
35.c4.11↔	Segelrekonstruktion der Trikuspidalklappe über vollständige Sternotomie	35.f1.31↔	Aortenklappenersatz durch Xenograft, stentless, über vollständige Sternotomie
35.c4.12↔	Segelrekonstruktion der Trikuspidalklappe über minimal-invasive Thorakotomie (partielle obere Sternotomie, laterale Thorakotomie)	35.f1.32↔	Aortenklappenersatz durch Xenograft, stentless, über minimal-invasive Thorakotomie (partielle obere Sternotomie, laterale Thorakotomie)
35.d1.00↔	Anuloplastik der Aortenklappe, n.n.bez.	35.f1.34↔	Aortenklappenersatz durch Xenograft, stentless, transapikal
35.d1.09↔	Anuloplastik der Aortenklappe, sonstige		
35.d1.11↔	Anuloplastik der Aortenklappe über vollständige Sternotomie		



35.f1.35↔	Aortenklappenersatz durch Xenograft, stentless, transapikal, mit Verwendung eines perkutanen apikalen Zugangs- und Verschlusssystems	35.f3.52↔	Pulmonalklappenersatz durch mechanische Prothese, über minimal-invasive Thorakotomie (partielle obere Sternotomie, laterale Thorakotomie)
35.f1.41↔	Aortenklappenersatz durch selbstexpandierendes Xenograft, nahtfrei, über vollständige Sternotomie	35.f3.61↔	Pulmonalklappenersatz durch klappentragende Gefäßprothese, biologisch, über vollständige Sternotomie
35.f1.42↔	Aortenklappenersatz durch selbstexpandierendes Xenograft, nahtfrei, über minimal-invasive Thorakotomie (partielle obere Sternotomie, laterale Thorakotomie)	35.f3.62↔	Pulmonalklappenersatz durch klappentragende Gefäßprothese, biologisch, über minimal-invasive Thorakotomie (partielle obere Sternotomie, laterale Thorakotomie)
35.f1.44↔	Aortenklappenersatz durch selbstexpandierendes Xenograft, nahtfrei, transapikal	35.f3.71↔	Pulmonalklappenersatz durch klappentragende Gefäßprothese, mechanisch, über vollständige Sternotomie
35.f1.45↔	Aortenklappenersatz durch selbstexpandierendes Xenograft, nahtfrei, transapikal, mit Verwendung eines perkutanen apikalen Zugangs- und Verschlusssystems	35.f3.72↔	Pulmonalklappenersatz durch klappentragende Gefäßprothese, mechanisch, über minimal-invasive Thorakotomie (partielle obere Sternotomie, laterale Thorakotomie)
35.f1.51↔	Aortenklappenersatz durch mechanische Prothese, über vollständige Sternotomie	35.f4.00↔	Trikuspidalklappenersatz durch Herzklappenprothese, n.n.bez.
35.f1.52↔	Aortenklappenersatz durch mechanische Prothese, über minimal-invasive Thorakotomie (partielle obere Sternotomie, laterale Thorakotomie)	35.f4.09↔	Trikuspidalklappenersatz durch Herzklappenprothese, sonstige
35.f1.61↔	Aortenklappenersatz durch klappentragende Gefäßprothese, biologisch, über vollständige Sternotomie	35.f4.11↔	Trikuspidalklappenersatz durch Allograft (Homograft), über vollständige Sternotomie
35.f1.62↔	Aortenklappenersatz durch klappentragende Gefäßprothese, biologisch, über minimal-invasive Thorakotomie (partielle obere Sternotomie, laterale Thorakotomie)	35.f4.12↔	Trikuspidalklappenersatz durch Allograft (Homograft), über minimal-invasive Thorakotomie (partielle obere Sternotomie, laterale Thorakotomie)
35.f1.71↔	Aortenklappenersatz durch klappentragende Gefäßprothese, mechanisch, über vollständige Sternotomie	35.f4.21↔	Trikuspidalklappenersatz durch Xenograft (Bioprothese), über vollständige Sternotomie
35.f1.72↔	Aortenklappenersatz durch klappentragende Gefäßprothese, mechanisch, über minimal-invasive Thorakotomie (partielle obere Sternotomie, laterale Thorakotomie)	35.f4.22↔	Trikuspidalklappenersatz durch Xenograft (Bioprothese), über minimal-invasive Thorakotomie (partielle obere Sternotomie, laterale Thorakotomie)
35.f2.00↔	Mitralklappenersatz durch Herzklappenprothese, n.n.bez.	35.f4.23↔	Trikuspidalklappenersatz durch Xenograft (Bioprothese), endovaskulärer Zugang
35.f2.09↔	Mitralklappenersatz durch Herzklappenprothese, sonstige	35.f4.24↔	Trikuspidalklappenersatz durch Xenograft (Bioprothese), transapikal
35.f2.11↔	Mitralklappenersatz durch Allograft (Homograft), über vollständige Sternotomie	35.f4.31↔	Trikuspidalklappenersatz durch Xenograft, stentless, über vollständige Sternotomie
35.f2.12↔	Mitralklappenersatz durch Allograft (Homograft), über minimal-invasive Thorakotomie (partielle obere Sternotomie, laterale Thorakotomie)	35.f4.32↔	Trikuspidalklappenersatz durch Xenograft, stentless, über minimal-invasive Thorakotomie (partielle obere Sternotomie, laterale Thorakotomie)
35.f2.21↔	Mitralklappenersatz durch Xenograft (Bioprothese), über vollständige Sternotomie	35.f4.33↔	Trikuspidalklappenersatz durch Xenograft, stentless, endovaskulärer Zugang
35.f2.22↔	Mitralklappenersatz durch Xenograft (Bioprothese), über minimal-invasive Thorakotomie (partielle obere Sternotomie, laterale Thorakotomie)	35.f4.34↔	Trikuspidalklappenersatz durch Xenograft, stentless, transapikal
35.f2.31↔	Mitralklappenersatz durch Xenograft, stentless, über vollständige Sternotomie	35.f4.51↔	Trikuspidalklappenersatz durch mechanische Prothese, über vollständige Sternotomie
35.f2.32↔	Mitralklappenersatz durch Xenograft, stentless, über minimal-invasive Thorakotomie (partielle obere Sternotomie, laterale Thorakotomie)	35.f4.52↔	Trikuspidalklappenersatz durch mechanische Prothese, über minimal-invasive Thorakotomie (partielle obere Sternotomie, laterale Thorakotomie)
35.f2.51↔	Mitralklappenersatz durch mechanische Prothese, über vollständige Sternotomie	35.g0↔	Revision eines Herzklappenersatzes, n.n.bez.
35.f2.52↔	Mitralklappenersatz durch mechanische Prothese, über minimal-invasive Thorakotomie (partielle obere Sternotomie, laterale Thorakotomie)	35.g1.11↔	Revision eines Aortenklappenersatzes, über vollständige Sternotomie
35.f3.00↔	Pulmonalklappenersatz durch Herzklappenprothese oder klappentragende Gefäßprothese, n.n.bez.	35.g1.12↔	Revision eines Aortenklappenersatzes, über minimal-invasive Thorakotomie (partielle obere Sternotomie, laterale Thorakotomie)
35.f3.09↔	Pulmonalklappenersatz durch Herzklappenprothese oder klappentragende Gefäßprothese, sonstige	35.g1.13↔	Revision eines Aortenklappenersatzes, endovaskulärer Zugang
35.f3.11↔	Pulmonalklappenersatz durch Allograft (Homograft), über vollständige Sternotomie	35.g1.14↔	Revision eines Aortenklappenersatzes, transapikal
35.f3.12↔	Pulmonalklappenersatz durch Allograft (Homograft), über minimal-invasive Thorakotomie (partielle obere Sternotomie, laterale Thorakotomie)	35.g2.11↔	Revision eines Mitralklappenersatzes, über vollständige Sternotomie
35.f3.21↔	Pulmonalklappenersatz durch Xenograft (Bioprothese), über vollständige Sternotomie	35.g2.12↔	Revision eines Mitralklappenersatzes, über minimal-invasive Thorakotomie (partielle obere Sternotomie, laterale Thorakotomie)
35.f3.22↔	Pulmonalklappenersatz durch Xenograft (Bioprothese), über minimal-invasive Thorakotomie (partielle obere Sternotomie, laterale Thorakotomie)	35.g2.13↔	Revision eines Mitralklappenersatzes, endovaskulärer Zugang
35.f3.31↔	Pulmonalklappenersatz durch Xenograft, stentless, über vollständige Sternotomie	35.g2.14↔	Revision eines Mitralklappenersatzes, transapikal
35.f3.32↔	Pulmonalklappenersatz durch Xenograft, stentless, über minimal-invasive Thorakotomie (partielle obere Sternotomie, laterale Thorakotomie)	35.g3.11↔	Revision eines Pulmonalklappenersatzes, über vollständige Sternotomie
35.f3.51↔	Pulmonalklappenersatz durch mechanische Prothese, über vollständige Sternotomie	35.g3.12↔	Revision eines Pulmonalklappenersatzes, über minimal-invasive Thorakotomie (partielle obere Sternotomie, laterale Thorakotomie)
		35.g3.13↔	Revision eines Pulmonalklappenersatzes, endovaskulärer Zugang
		35.g3.14↔	Revision eines Pulmonalklappenersatzes, transapikal
		35.g4.11↔	Revision eines Trikuspidalklappenersatzes, über vollständige Sternotomie
		35.g4.12↔	Revision eines Trikuspidalklappenersatzes, über minimal-invasive Thorakotomie (partielle obere Sternotomie, laterale Thorakotomie)
		35.g4.13↔	Revision eines Trikuspidalklappenersatzes, endovaskulärer Zugang
		35.g4.14↔	Revision eines Trikuspidalklappenersatzes, transapikal

35.g9↔	Revision eines Herzklappenersatzes, sonstige	35.h2.33↔	Entfernen einer Mitralkappenprothese sowie Implantation eines Xenografts, stentless, endovaskulärer Zugang
35.h1.00↔	Entfernen sowie Implantation einer neuen Aortenklappenprothese oder klappentragende Gefäßprothese, n.n.bez.	35.h2.34↔	Entfernen einer Mitralkappenprothese sowie Implantation eines Xenografts, stentless, transapikal
35.h1.09↔	Entfernen sowie Implantation einer neuen Aortenklappenprothese oder klappentragende Gefäßprothese, sonstige	35.h2.51↔	Entfernen einer Mitralkappenprothese sowie Implantation einer mechanischen Prothese, über vollständige Sternotomie
35.h1.11↔	Entfernen einer Aortenklappenprothese sowie Implantation eines Allografts (Homograft), über vollständige Sternotomie	35.h2.52↔	Entfernen einer Mitralkappenprothese sowie Implantation einer mechanischen Prothese, über minimal-invasive Thorakotomie (partielle obere Sternotomie, laterale Thorakotomie)
35.h1.12↔	Entfernen einer Aortenklappenprothese sowie Implantation eines Allografts (Homograft), über minimal-invasive Thorakotomie (partielle obere Sternotomie, laterale Thorakotomie)	35.h3.00↔	Entfernen sowie Implantation einer neuen Pulmonalkappenprothese oder klappentragenden Gefäßprothese, n.n.bez.
35.h1.21↔	Entfernen einer Aortenklappenprothese sowie Implantation eines Xenografts (Bioprothese), über vollständige Sternotomie	35.h3.09↔	Entfernen sowie Implantation einer neuen Pulmonalkappenprothese oder klappentragenden Gefäßprothese, sonstige
35.h1.22↔	Entfernen einer Aortenklappenprothese sowie Implantation eines Xenografts (Bioprothese), über minimal-invasive Thorakotomie (partielle obere Sternotomie, laterale Thorakotomie)	35.h3.11↔	Entfernen einer Pulmonalkappenprothese sowie Implantation eines Allografts (Homograft), über vollständige Sternotomie
35.h1.31↔	Entfernen einer Aortenklappenprothese sowie Implantation eines Xenografts, stentless, über vollständige Sternotomie	35.h3.12↔	Entfernen einer Pulmonalkappenprothese sowie Implantation eines Allografts (Homograft), über minimal-invasive Thorakotomie (partielle obere Sternotomie, laterale Thorakotomie)
35.h1.32↔	Entfernen einer Aortenklappenprothese sowie Implantation eines Xenografts, stentless, über minimal-invasive Thorakotomie (partielle obere Sternotomie, laterale Thorakotomie)	35.h3.21↔	Entfernen einer Pulmonalkappenprothese sowie Implantation eines Xenografts (Bioprothese), über vollständige Sternotomie
35.h1.41↔	Entfernen einer Aortenklappenprothese sowie Implantation eines selbstexpandierenden Xenografts, nahtfrei, über vollständige Sternotomie	35.h3.22↔	Entfernen einer Pulmonalkappenprothese sowie Implantation eines Xenografts (Bioprothese), über minimal-invasive Thorakotomie (partielle obere Sternotomie, laterale Thorakotomie)
35.h1.42↔	Entfernen einer Aortenklappenprothese sowie Implantation eines selbstexpandierenden Xenografts, nahtfrei, über minimal-invasive Thorakotomie (partielle obere Sternotomie, laterale Thorakotomie)	35.h3.31↔	Entfernen einer Pulmonalkappenprothese sowie Implantation eines Xenografts, stentless, über vollständige Sternotomie
35.h1.51↔	Entfernen einer Aortenklappenprothese sowie Implantation einer mechanischen Prothese, über vollständige Sternotomie	35.h3.32↔	Entfernen einer Pulmonalkappenprothese sowie Implantation eines Xenografts, stentless, über minimal-invasive Thorakotomie (partielle obere Sternotomie, laterale Thorakotomie)
35.h1.52↔	Entfernen einer Aortenklappenprothese sowie Implantation einer mechanischen Prothese, über minimal-invasive Thorakotomie (partielle obere Sternotomie, laterale Thorakotomie)	35.h3.51↔	Entfernen einer Pulmonalkappenprothese sowie Implantation einer mechanischen Prothese, über vollständige Sternotomie
35.h1.61↔	Entfernen einer Aortenklappenprothese sowie Implantation einer klappentragenden Gefäßprothese, biologisch, über vollständige Sternotomie	35.h3.52↔	Entfernen einer Pulmonalkappenprothese sowie Implantation einer mechanischen Prothese, über minimal-invasive Thorakotomie (partielle obere Sternotomie, laterale Thorakotomie)
35.h1.62↔	Entfernen einer Aortenklappenprothese sowie Implantation einer klappentragenden Gefäßprothese, biologisch, über minimal-invasive Thorakotomie (partielle obere Sternotomie, laterale Thorakotomie)	35.h3.61↔	Entfernen einer Pulmonalkappenprothese sowie Implantation einer klappentragenden Gefäßprothese, biologisch, über vollständige Sternotomie
35.h1.71↔	Entfernen einer Aortenklappenprothese sowie Implantation einer klappentragenden Gefäßprothese, mechanisch, über vollständige Sternotomie	35.h3.62↔	Entfernen einer Pulmonalkappenprothese sowie Implantation einer klappentragenden Gefäßprothese, biologisch, über minimal-invasive Thorakotomie (partielle obere Sternotomie, laterale Thorakotomie)
35.h1.72↔	Entfernen einer Aortenklappenprothese sowie Implantation einer klappentragenden Gefäßprothese, mechanisch, über minimal-invasive Thorakotomie (partielle obere Sternotomie, laterale Thorakotomie)	35.h3.71↔	Entfernen einer Pulmonalkappenprothese sowie Implantation einer klappentragenden Gefäßprothese, mechanisch, über vollständige Sternotomie
35.h2.00↔	Entfernen sowie Implantation einer neuen Mitralkappenprothese, n.n.bez.	35.h3.72↔	Entfernen einer Pulmonalkappenprothese sowie Implantation einer klappentragenden Gefäßprothese, mechanisch, über minimal-invasive Thorakotomie (partielle obere Sternotomie, laterale Thorakotomie)
35.h2.09↔	Entfernen sowie Implantation einer neuen Mitralkappenprothese, sonstige	35.h4.00↔	Entfernen sowie Implantation einer neuen Trikuspidalkappenprothese, n.n.bez.
35.h2.11↔	Entfernen einer Mitralkappenprothese sowie Implantation eines Allografts (Homograft), über vollständige Sternotomie	35.h4.09↔	Entfernen sowie Implantation einer neuen Trikuspidalkappenprothese, sonstige
35.h2.12↔	Entfernen einer Mitralkappenprothese sowie Implantation eines Allografts (Homograft), über minimal-invasive Thorakotomie (partielle obere Sternotomie, laterale Thorakotomie)	35.h4.11↔	Entfernen einer Trikuspidalkappenprothese sowie Implantation eines Allografts (Homograft), über vollständige Sternotomie
35.h2.21↔	Entfernen einer Mitralkappenprothese sowie Implantation eines Xenografts (Bioprothese), über vollständige Sternotomie	35.h4.12↔	Entfernen einer Trikuspidalkappenprothese sowie Implantation eines Allografts (Homograft), über minimal-invasive Thorakotomie (partielle obere Sternotomie, laterale Thorakotomie)
35.h2.22↔	Entfernen einer Mitralkappenprothese sowie Implantation eines Xenografts (Bioprothese), über minimal-invasive Thorakotomie (partielle obere Sternotomie, laterale Thorakotomie)	35.h4.21↔	Entfernen einer Trikuspidalkappenprothese sowie Implantation eines Xenografts (Bioprothese), über vollständige Sternotomie
35.h2.23↔	Entfernen einer Mitralkappenprothese sowie Implantation eines Xenografts (Bioprothese), endovaskulärer Zugang	35.h4.22↔	Entfernen einer Trikuspidalkappenprothese sowie Implantation eines Xenografts (Bioprothese), über minimal-invasive Thorakotomie (partielle obere Sternotomie, laterale Thorakotomie)
35.h2.24↔	Entfernen einer Mitralkappenprothese sowie Implantation eines Xenografts (Bioprothese), transapikal	35.h4.23↔	Entfernen einer Trikuspidalkappenprothese sowie Implantation eines Xenografts (Bioprothese), endovaskulärer Zugang
35.h2.31↔	Entfernen einer Mitralkappenprothese sowie Implantation eines Xenografts, stentless, über vollständige Sternotomie	35.h4.31↔	Entfernen einer Trikuspidalkappenprothese sowie Implantation eines Xenografts, stentless, über vollständige Sternotomie
35.h2.32↔	Entfernen einer Mitralkappenprothese sowie Implantation eines Xenografts, stentless, über minimal-invasive Thorakotomie (partielle obere Sternotomie, laterale Thorakotomie)		

35.h4.32↔	Entfernen einer Trikuspidalklappenprothese sowie Implantation eines Xenografts, stentless, über minimal-invasive Thorakotomie (partielle obere Sternotomie, laterale Thorakotomie)	52.83.10↔	Heterotransplantat des Pankreas, Retransplantation eines Pankreassegmentes während desselben stationären Aufenthaltes
35.h4.33↔	Entfernen einer Trikuspidalklappenprothese sowie Implantation eines Xenografts, stentless, endovaskulärer Zugang	52.83.11↔	Heterotransplantat des Pankreas, Retransplantation des Pankreas während desselben stationären Aufenthaltes
35.h4.51↔	Entfernen einer Trikuspidalklappenprothese sowie Implantation einer mechanischen Prothese, über vollständige Sternotomie	52.83.99↔	Heterotransplantat des Pankreas, sonstige
35.h4.52↔	Entfernen einer Trikuspidalklappenprothese sowie Implantation einer mechanischen Prothese, über minimal-invasive Thorakotomie (partielle obere Sternotomie, laterale Thorakotomie)	52.84↔	Autotransplantation von Langerhans-Zellen
35.i2.11↔	Operation nach Ross	52.85↔	Allotransplantation von Langerhans-Zellen
35.i3.11↔	Tirone David Operation	52.86↔	Transplantation von Langerhans-Zellen, nicht näher bezeichnet
35.i3.12↔	Operation nach Yacoub	55.69.00↔	Sonstige Nierentransplantation, n.n.bez.
36.99.10↔	Intrakoronare Stammzelltherapie, n.n.bez.	55.69.10↔	Sonstige Nierentransplantation, allogene
36.99.11↔	Intrakoronare Stammzelltherapie ohne Anreicherung von Stammzellfraktionen oder kultureller Vermehrung	55.69.20↔	Sonstige Nierentransplantation, syngene
36.99.12↔	Intrakoronare Stammzelltherapie mit Anreicherung von Stammzellfraktionen oder kultureller Vermehrung	55.69.30↔	Sonstige Nierentransplantation, En-bloc-Transplantat
36.99.19↔	Intrakoronare Stammzelltherapie, sonstige	55.69.40↔	Sonstige Nierentransplantation, Nieren-Retransplantation während desselben stationären Aufenthaltes
37.8a.21↔	Implantation eines Zweikammer-Schrittmachers, ohne antitachykarde Stimulation	55.69.99↔	Sonstige Nierentransplantation, sonstige
37.8a.22↔	Implantation eines Zweikammer-Schrittmachers, mit antitachykarder Stimulation	99.b7.1g†↔	Intensivmedizinische Komplexbehandlung, 3681 bis 4600 Aufwandspunkte
37.8a.31↔	Implantation eines Resynchronisationsherzschrittmacher (CRT-P)	99.b7.1h†↔	Intensivmedizinische Komplexbehandlung, 4601 bis 5520 Aufwandspunkte
37.8e.00↔	Implantation eines Kardioverters oder Defibrillators, n.n.bez.	99.b7.1i†↔	Intensivmedizinische Komplexbehandlung, 5521 bis 7360 Aufwandspunkte
37.8e.11↔	Implantation eines Einkammer-Defibrillators	99.b7.1j†↔	Intensivmedizinische Komplexbehandlung, 7361 bis 9200 Aufwandspunkte
37.8e.12↔	Implantation eines Zweikammer-Defibrillators	99.b7.1k†↔	Intensivmedizinische Komplexbehandlung, 9201 bis 11040 Aufwandspunkte
37.8e.21↔	Implantation eines Resynchronisationsdefibrillators (CRT-D)	99.b7.1l†↔	Intensivmedizinische Komplexbehandlung, 11041 bis 13800 Aufwandspunkte
37.8e.22↔	Implantation eines Einkammer-Defibrillators mit atrialem Sensing	99.b7.1m†↔	Intensivmedizinische Komplexbehandlung, 13801 bis 16560 Aufwandspunkte
37.8e.31↔	Implantation eines subkutanen Defibrillatorsystems	99.b7.1n†↔	Intensivmedizinische Komplexbehandlung, 16561 bis 19320 Aufwandspunkte
37.8e.99↔	Implantation eines Kardioverters oder Defibrillators, sonstige	99.b7.1o†↔	Intensivmedizinische Komplexbehandlung, 19321 und mehr Aufwandspunkte
37.99.21↔	Korrektur eines Double-outlet-right-ventricle vom Fallot-Typ	99.b7.2d†↔	Intensivmedizinische Komplexbehandlung im Kindesalter (Basisprozedur), 2941 bis 3430 Aufwandspunkte
37.99.22↔	Korrektur eines sonstigen Double-outlet-right-ventricle	99.b7.2e†↔	Intensivmedizinische Komplexbehandlung im Kindesalter (Basisprozedur), 3431 bis 3920 Aufwandspunkte
37.99.23↔	Operation an einem funktionell/morphologisch univentrikulären Herzen	99.b7.2f†↔	Intensivmedizinische Komplexbehandlung im Kindesalter (Basisprozedur), 3921 bis 4410 Aufwandspunkte
37.99.24↔	Korrektur eines Cor triatriatum	99.b7.2g†↔	Intensivmedizinische Komplexbehandlung im Kindesalter (Basisprozedur), 4411 bis 4900 Aufwandspunkte
37.99.25↔	Korrektur eines Absent Pulmonary Valve Syndrom	99.b7.2h†↔	Intensivmedizinische Komplexbehandlung im Kindesalter (Basisprozedur), 4901 bis 5880 Aufwandspunkte
39.21.00↔	Anastomose von der V. cava zur A. pulmonalis, n.n.bez.	99.b7.2i†↔	Intensivmedizinische Komplexbehandlung im Kindesalter (Basisprozedur), 5881 bis 6860 Aufwandspunkte
39.21.10↔	Glenn-Operation an einem funktionell/morphologisch univentrikulären Herzen	99.b7.2j†↔	Intensivmedizinische Komplexbehandlung im Kindesalter (Basisprozedur), 6861 bis 7840 Aufwandspunkte
39.21.99↔	Anastomose von der V. cava zur A. pulmonalis, sonstige	99.b7.2k†↔	Intensivmedizinische Komplexbehandlung im Kindesalter (Basisprozedur), 7841 bis 9800 Aufwandspunkte
39.73.00↔	Endovaskuläre Implantation eines Grafts an der thorakalen Aorta, n.n.bez.	99.b7.2l†↔	Intensivmedizinische Komplexbehandlung im Kindesalter (Basisprozedur), 9801 bis 11760 Aufwandspunkte
39.73.10↔	Endovaskuläre Implantation eines Grafts in die Aorta thoracica, ohne Fenestrierung oder Seitenarm	99.b7.2m†↔	Intensivmedizinische Komplexbehandlung im Kindesalter (Basisprozedur), 11761 bis 13720 Aufwandspunkte
39.73.11↔	Endovaskuläre Implantation eines Grafts in die Aorta thoracica, mit Fenestrierung oder Seitenarm	99.b7.2n†↔	Intensivmedizinische Komplexbehandlung im Kindesalter (Basisprozedur), 13721 bis 16660 Aufwandspunkte
39.73.20↔	Endovaskuläre Implantation eines Grafts in die Aorta thoracoabdominalis	99.b7.2o†↔	Intensivmedizinische Komplexbehandlung im Kindesalter (Basisprozedur), 16661 bis 19600 Aufwandspunkte
39.73.99↔	Endovaskuläre Implantation eines Grafts an der thorakalen Aorta, sonstige	99.b7.2p†↔	Intensivmedizinische Komplexbehandlung im Kindesalter (Basisprozedur), 19601 und mehr Aufwandspunkte
46.97.00↔	Darmtransplantation, n.n.bez.		
46.97.10↔	Darmtransplantation, Dünndarm-Retransplantation während desselben stationären Aufenthaltes		
46.97.99↔	Darmtransplantation, sonstige		
52.80↔	Pankreastransplantation, n.n.bez.		
52.82↔	Homotransplantat des Pankreas		
52.83.00↔	Heterotransplantat des Pankreas, n.n.bez.		

## Prozedur A07-6

20.96↔	Implantation oder Ersatz einer Kochleaprothese, n.n.bez.	35.f1.25↔	Aortenklappenersatz durch Xenograft (Bioprothese), transapikal, mit Verwendung eines perkutanen apikalen Zugangs- und Verschlusssystems
20.97↔	Implantation oder Ersatz einer einkanalen Kochleaprothese	35.f1.33↔	Aortenklappenersatz durch Xenograft, stentless, endovaskulärer Zugang
20.98↔	Implantation oder Ersatz einer mehrkanalen Kochleaprothese	35.f1.34↔	Aortenklappenersatz durch Xenograft, stentless, transapikal
35.e2.14↔	Valvuloplastik der Mitralklappe, endovaskulärer Zugang, transvenös		
35.f1.23↔	Aortenklappenersatz durch Xenograft (Bioprothese), endovaskulärer Zugang		
35.f1.24↔	Aortenklappenersatz durch Xenograft (Bioprothese), transapikal		

35.f1.35↔	Aortenklappenersatz durch Xenograft, stentless, transapikal, mit Verwendung eines perkutanen apikalen Zugangs- und Verschlusssystems	37.6a.21↔	Implantation eines herzkreislaufunterstützenden Systems, mit Pumpe, ohne Gasaustauschfunktion, extrakorporal, biventrikulär, offen chirurgisch thorakal (Thorakotomie, Minithorakotomie, Sternotomie)
35.f1.43↔	Aortenklappenersatz durch selbstexpandierendes Xenograft, nahtfrei, endovaskulärer Zugang	37.6a.31↔	Implantation eines herzkreislaufunterstützenden Systems, mit Pumpe, ohne Gasaustauschfunktion, intrakorporal, linksventrikulär, offen chirurgisch thorakal (Thorakotomie, Minithorakotomie, Sternotomie)
35.f1.44↔	Aortenklappenersatz durch selbstexpandierendes Xenograft, nahtfrei, transapikal	37.6a.32↔	Implantation eines herzkreislaufunterstützenden Systems, mit Pumpe, ohne Gasaustauschfunktion, intrakorporal, rechtsventrikulär, offen chirurgisch thorakal (Thorakotomie, Minithorakotomie, Sternotomie)
35.f1.45↔	Aortenklappenersatz durch selbstexpandierendes Xenograft, nahtfrei, transapikal, mit Verwendung eines perkutanen apikalen Zugangs- und Verschlusssystems	37.6a.33↔	Implantation eines herzkreislaufunterstützenden Systems, mit Pumpe, ohne Gasaustauschfunktion, intrakorporal, biventrikulär, offen chirurgisch thorakal (Thorakotomie, Minithorakotomie, Sternotomie)
35.f2.23↔	Mitralklappenersatz durch Xenograft (Bioprothese), endovaskulärer Zugang	39.71.10↔	Endovaskuläre Implantation eines Grafts in Aorta abdominalis, aortoliakal, ohne Fenestrierung oder Seitenarm
35.f2.24↔	Mitralklappenersatz durch Xenograft (Bioprothese), transapikal	39.71.11↔	Endovaskuläre Implantation eines Grafts in Aorta abdominalis, aortoliakal, mit Fenestrierung oder Seitenarm
35.f2.33↔	Mitralklappenersatz durch Xenograft, stentless, endovaskulärer Zugang	39.71.12↔	Endovaskuläre Implantation eines Grafts in Aorta abdominalis, Bifurkationsprothese, aortobiliakal, ohne Fenestrierung oder Seitenarm
35.f2.34↔	Mitralklappenersatz durch Xenograft, stentless, transapikal	39.71.13↔	Endovaskuläre Implantation eines Grafts in Aorta abdominalis, Bifurkationsprothese, aortobiliakal, mit Fenestrierung oder Seitenarm
35.f3.23↔	Pulmonalklappenersatz durch Xenograft (Bioprothese), endovaskulärer Zugang	39.71.14↔	Endovaskuläre Implantation eines Grafts in Aorta abdominalis, Rohrprothese, aortal, ohne Fenestrierung oder Seitenarm
35.f3.24↔	Pulmonalklappenersatz durch Xenograft (Bioprothese), transapikal	39.71.15↔	Endovaskuläre Implantation eines Grafts in Aorta abdominalis, Rohrprothese, aortal, mit Fenestrierung oder Seitenarm
35.f3.25↔	Pulmonalklappenersatz durch Xenograft (Bioprothese), transapikal, mit Verwendung eines perkutanen apikalen Zugangs- und Verschlusssystems	39.73.10↔	Endovaskuläre Implantation eines Grafts in die Aorta thoracica, ohne Fenestrierung oder Seitenarm
35.f3.33↔	Pulmonalklappenersatz durch Xenograft, stentless, endovaskulärer Zugang	39.73.11↔	Endovaskuläre Implantation eines Grafts in die Aorta thoracica, mit Fenestrierung oder Seitenarm
35.f3.34↔	Pulmonalklappenersatz durch Xenograft, stentless, transapikal	39.73.20↔	Endovaskuläre Implantation eines Grafts in die Aorta thoracoabdominalis
35.f3.35↔	Pulmonalklappenersatz durch Xenograft, stentless, transapikal, mit Verwendung eines perkutanen apikalen Zugangs- und Verschlusssystems		
37.6a.11↔	Implantation eines herzkreislaufunterstützenden Systems, mit Pumpe, ohne Gasaustauschfunktion, extrakorporal, linksventrikulär, offen chirurgisch thorakal (Thorakotomie, Minithorakotomie, Sternotomie)		
37.6a.12↔	Implantation eines herzkreislaufunterstützenden Systems, mit Pumpe, ohne Gasaustauschfunktion, extrakorporal, rechtsventrikulär, offen chirurgisch thorakal (Thorakotomie, Minithorakotomie, Sternotomie)		

**Prozedur A07-7**

99.b7.1d†↔	Intensivmedizinische Komplexbehandlung, 2485 bis 2760 Aufwandspunkte	99.b7.2c†↔	Intensivmedizinische Komplexbehandlung im Kindesalter (Basisprozedur), 2647 bis 2940 Aufwandspunkte
99.b7.1e†↔	Intensivmedizinische Komplexbehandlung, 2761 bis 3220 Aufwandspunkte	99.b7.2d†↔	Intensivmedizinische Komplexbehandlung im Kindesalter (Basisprozedur), 2941 bis 3430 Aufwandspunkte
99.b7.1f†↔	Intensivmedizinische Komplexbehandlung, 3221 bis 3680 Aufwandspunkte	99.b7.2e†↔	Intensivmedizinische Komplexbehandlung im Kindesalter (Basisprozedur), 3431 bis 3920 Aufwandspunkte
99.b7.1g†↔	Intensivmedizinische Komplexbehandlung, 3681 bis 4600 Aufwandspunkte	99.b7.2f†↔	Intensivmedizinische Komplexbehandlung im Kindesalter (Basisprozedur), 3921 bis 4410 Aufwandspunkte
99.b7.1h†↔	Intensivmedizinische Komplexbehandlung, 4601 bis 5520 Aufwandspunkte	99.b7.2g†↔	Intensivmedizinische Komplexbehandlung im Kindesalter (Basisprozedur), 4411 bis 4900 Aufwandspunkte
99.b7.1i†↔	Intensivmedizinische Komplexbehandlung, 5521 bis 7360 Aufwandspunkte	99.b7.2h†↔	Intensivmedizinische Komplexbehandlung im Kindesalter (Basisprozedur), 4901 bis 5880 Aufwandspunkte
99.b7.1j†↔	Intensivmedizinische Komplexbehandlung, 7361 bis 9200 Aufwandspunkte	99.b7.2i†↔	Intensivmedizinische Komplexbehandlung im Kindesalter (Basisprozedur), 5881 bis 6860 Aufwandspunkte
99.b7.1k†↔	Intensivmedizinische Komplexbehandlung, 9201 bis 11040 Aufwandspunkte	99.b7.2j†↔	Intensivmedizinische Komplexbehandlung im Kindesalter (Basisprozedur), 6861 bis 7840 Aufwandspunkte
99.b7.1l†↔	Intensivmedizinische Komplexbehandlung, 11041 bis 13800 Aufwandspunkte	99.b7.2k†↔	Intensivmedizinische Komplexbehandlung im Kindesalter (Basisprozedur), 7841 bis 9800 Aufwandspunkte
99.b7.1m†↔	Intensivmedizinische Komplexbehandlung, 13801 bis 16560 Aufwandspunkte	99.b7.2l†↔	Intensivmedizinische Komplexbehandlung im Kindesalter (Basisprozedur), 9801 bis 11760 Aufwandspunkte
99.b7.1n†↔	Intensivmedizinische Komplexbehandlung, 16561 bis 19320 Aufwandspunkte	99.b7.2m†↔	Intensivmedizinische Komplexbehandlung im Kindesalter (Basisprozedur), 11761 bis 13720 Aufwandspunkte
99.b7.1o†↔	Intensivmedizinische Komplexbehandlung, 19321 und mehr Aufwandspunkte	99.b7.2n†↔	Intensivmedizinische Komplexbehandlung im Kindesalter (Basisprozedur), 13721 bis 16660 Aufwandspunkte
99.b7.28†↔	Intensivmedizinische Komplexbehandlung im Kindesalter (Basisprozedur), 1765 bis 2058 Aufwandspunkte	99.b7.2o†↔	Intensivmedizinische Komplexbehandlung im Kindesalter (Basisprozedur), 16661 bis 19600 Aufwandspunkte
99.b7.2a†↔	Intensivmedizinische Komplexbehandlung im Kindesalter (Basisprozedur), 2059 bis 2352 Aufwandspunkte	99.b7.2p†↔	Intensivmedizinische Komplexbehandlung im Kindesalter (Basisprozedur), 19601 und mehr Aufwandspunkte
99.b7.2b†↔	Intensivmedizinische Komplexbehandlung im Kindesalter (Basisprozedur), 2353 bis 2646 Aufwandspunkte		

**ADRG A11****Beatmung > 249 und < 500 Stunden oder Beatmung > 95 Stunden mit Intensivmed. Komplexbeh. > 1470 / 1656 Aufwandspunkte oder aufwendige Konstellationen**

Dauer der maschinellen Beatmung > 249 Stunden oder Dauer der maschinellen Beatmung > 95 Stunden und mindestens eine Prozedur in Tabelle A11-2 und Dauer der maschinellen Beatmung < 500 Stunden und MDC ist ungleich 22 oder Definition der Basis-DRG A13 und Prozedur in Tabelle A11-3

**DRG A11A****Beatmung > 249 und < 500 Std. mit hochkompl. Eingr. od. Beatm. > 95 Std. mit Intensivmedizinischer Komplexbehandlung > 1470 / 1656 Aufwandspunkte od. Alter < 16 J. oder hochkomplexe Eingriffe**

(Komplexe OR-Prozeduren oder mindestens eine Prozedur in Tabelle A11-4) und (mindestens eine Prozedur in Tabelle A11-5 oder Alter < 16 Jahre oder mindestens eine Prozedur in Tabelle A11-6) oder Komplizierende Prozeduren Prä-MDC und Bestimmte OR-Prozeduren und (mindestens eine Prozedur in Tabelle A11-2 oder Alter < 16 Jahre)

**DRG A11B****Beatmung > 249 und < 500 Stunden mit komplexer Prozedur, ohne hochkomplexen Eingriff, ohne Beatmung > 95 Std. mit Intensivmedizinischer Komplexbehandlung > 1470 / 1656 Punkte, Alter > 15 Jahre**

Komplexe OR-Prozeduren oder mindestens eine Prozedur in Tabelle A11-4

**DRG A11C****Beatmung > 249 und < 500 Stunden, mit bestimmter OR-Prozedur oder komplizierenden Prozeduren oder Intensivmedizinischer Komplexbehandlung > 1470 / 1656 Aufwandspunkte mit bestimmter Diagnose oder Alter < 6 Jahre**

Alter < 6 Jahre oder Komplizierende Prozeduren Prä-MDC oder Bestimmte OR-Prozeduren oder mindestens eine Prozedur in Tabelle A11-2 und mindestens eine Diagnose in Tabelle A11-1

**DRG A11D****Beatmung > 249 und < 500 Stunden****Diagnose A11-1**

A00.0	Cholera durch Vibrio cholerae O:1, Biovar cholerae	A15.2	Lungentuberkulose, histologisch gesichert
A00.1	Cholera durch Vibrio cholerae O:1, Biovar eltor	A15.3	LungenTB, durch so u nnbez Untersuchungsverf gesichert
A00.9	Cholera, nnbez	A15.4	TB intrathor Lymphknoten, bakt, molbiol od histol gesichert
A01.0	Typhus abdominalis	A15.5	TB Larynx, Trach u Bronch, bakt, molbiol od histol gesichert
A01.1	Paratyphus A	A15.6	Tuberkulöse Pleuritis, bakt, molbiol od histol gesichert
A01.2	Paratyphus B	A15.7	Primäre TB Atmungsorgane, bakt, molbiol od histol gesichert
A01.3	Paratyphus C	A15.8	Sonst TB Atmungsorgane, bakt, molbiol od histol gesichert
A01.4	Paratyphus, nnbez	A15.9	Nnbez TB Atmungsorgane, bakt, molekbiol od histol gesich
A02.1	Salmonellensepsis	A16.0	Lungentuberkulose, bakt, molbiol u histol n gesichert
A04.3	Darminfektion durch enterohämorrhagische E coli	A16.1	Lungentuberkulose, bakt, molbiol u hist Unt n durchgef
A04.5	Enteritis durch Campylobacter	A16.2	LungenTB oh Angabe bakt, molekularbiolog od histol Sicher
A04.6	Enteritis durch Yersinia enterocolitica	A16.3	TB intrathorak LK oh Ang bakt, molekularbiol od hist Sicher
A04.70	Enterokol d Clostridium diff o Megakolon o so OrgKompl	A16.4	TB Larynx/Trach/Bronch oh Ang bakt, molekbiol od hist Sich
A04.71	Enterokol d Clostridium diff o Megakolon m so OrgKompl	A16.5	Tuberkulöse Pleuritis oh Ang bakt, molekbiol od hist Sich
A04.72	Enterokol d Clostridium diff m Megakolon o so OrgKompl	A16.7	Prim TB AtmOrg oh Ang bakt, molekularbiol od hist Sich
A04.73	Enterokol d Clostridium diff m Megakolon m so OrgKompl	A16.8	Sonst TB AtmOrg oh Ang bakt, molekularbiolog od hist Sich
A04.79	Enterokol d Clostridium diff, nnbez	A16.9	Nnbez TB AtmOrg oh Ang bakt, molekbiol od hist Sich
A05.1	Botulismus	A17.0	Tuberkulöse Meningitis
A06.0	Akute Amöbenruhr	A17.1	Meningeales Tuberkulom
A06.1	Chronische intestinale Amöbiasis	A17.8	Sonstige Tuberkulose Nervensystem
A06.2	Nichtdysenterische Kolitis durch Amöben	A17.9	Tuberkulose des Nervensystems, nnbez
A06.3	Amöbom des Darmes	A18.0	Tuberkulose Knochen u Gelenke
A06.4	Leberabszess durch Amöben	A18.1	Tuberkulose Urogenitalsystem
A06.5	Lungenabszess durch Amöben	A18.2	Tuberkulose peripherer Lymphknoten
A06.6	Hirnabszess durch Amöben	A18.3	TB Darm, Peritoneum u Mesenterial-LK
A06.7	Amöbiasis der Haut	A18.4	Tuberkulose Haut u Unterhautgewebe
A06.8	Amöbeninfektion an sonst Lok	A18.5	Tuberkulose des Auges
A06.9	Amöbiasis, nnbez	A18.6	Tuberkulose des Ohres
A07.0	Balantidiose	A18.7	Tuberkulose der Nebennieren
A07.1	Giardiasis [Lambliasis]	A18.8	Tuberkulose sonstiger nbez Organe
A07.2	Kryptosporidiose	A19.0	Akute Miliartuberkulose einer einzel nbez Lokalisation
A07.3	Isosporose	A19.1	Akute Miliartuberkulose mehrerer Lokalisationen
A07.8	Sonst nbez Darm-KH durch Protozoen	A19.2	Akute Miliartuberkulose, nnbez
A07.9	Darmkrankheit durch Protozoen, nnbez	A19.8	Sonstige Miliartuberkulose
A15.0	LuTB, d mikr Unt Sput ges, m/o Nachw d Kult o molbiol Verf	A19.9	Miliartuberkulose, nnbez
A15.1	Lungentuberkulose, nur durch Kultur gesichert	A20.0	Bubonenpest

A20.1	Hautpest	A36.8	Sonstige Diphtherie
A20.2	Lungenpest	A36.9	Diphtherie, nnbez
A20.3	Pestmeningitis	A37.0	Keuchhusten durch Bordetella pertussis
A20.7	Pestsepsis	A37.1	Keuchhusten durch Bordetella parapertussis
A20.8	Sonstige Formen der Pest	A37.8	Keuchhusten durch sonstige Bordetella-Spezies
A20.9	Pest, nnbez	A37.9	Keuchhusten, nnbez
A21.0	Ulzeroglanduläre Tularämie	A38	Scharlach
A21.1	Okuloglanduläre Tularämie	A39.0	Meningokokkenmeningitis
A21.2	Pulmonale Tularämie	A39.1	Waterhouse-Friderichsen-Syndrom
A21.3	Gastrointestinale Tularämie	A39.2	Akute Meningokokkensepsis
A21.7	Generalisierte Tularämie	A39.3	Chronische Meningokokkensepsis
A21.8	Sonstige Formen der Tularämie	A39.4	Meningokokkensepsis, nnbez
A21.9	Tularämie, nnbez	A39.5	Herzkrankheit durch Meningokokken
A22.0	Hautmilzbrand	A39.8	Sonstige Meningokokkeninfektionen
A22.1	Lungenmilzbrand	A39.9	Meningokokkeninfektion, nnbez
A22.2	Darmmilzbrand	A40.0	Sepsis durch Streptokokken, Gruppe A
A22.7	Milzbrandsepsis	A40.1	Sepsis durch Streptokokken, Gruppe B
A22.8	Sonstige Formen des Milzbrandes	A40.2	Sepsis durch Streptokokken, Gruppe D
A22.9	Milzbrand, nnbez	A40.3	Sepsis durch Streptococcus pneumoniae
A23.0	Brucellose durch Brucella melitensis	A40.8	Sonst Sepsis durch Streptokokken
A23.1	Brucellose d Brucella abortus	A40.9	Sepsis durch Streptokokken, nicht näher bezeichnet
A23.2	Brucellose durch Brucella suis	A41.0	Sepsis durch Staphylococcus aureus
A23.3	Brucellose durch Brucella canis	A41.1	Sepsis durch sonstige näher bezeichnete Staphylokokken
A23.8	Sonstige Brucellose	A41.2	Sepsis durch nnbez Staphylokokken
A23.9	Brucellose, nnbez	A41.3	Sepsis durch Haemophilus influenzae
A24.0	Rotz	A41.4	Sepsis durch Anaerobier
A24.1	Akute oder fulminante Melioidose	A41.51	Sepsis durch Escherichia coli [E coli]
A24.2	Subakute oder chronische Melioidose	A41.52	Sepsis durch Pseudomonas
A24.3	Sonstige Melioidose	A41.58	Sepsis durch sonstige gramnegative Erreger
A24.4	Melioidose, nnbez	A41.8	Sonstige nbez Sepsis
A25.0	Spirillen-Rattenbisskrankheit	A41.9	Sepsis, nnbez
A25.1	Streptobazillen-Rattenbisskrankheit	A42.0	Aktinomykose der Lunge
A25.9	Rattenbißkrankheit, nnbez	A42.1	Abdominale Aktinomykose
A26.0	Haut-Erysipeloid	A42.2	Zervikofaziale Aktinomykose
A26.7	Erysipelothrix-Sepsis	A42.7	Aktinomykotische Sepsis
A26.8	Sonstige Formen des Erysipeloids	A42.8	Sonstige Formen der Aktinomykose
A26.9	Erysipeloid, nnbez	A42.9	Aktinomykose, nnbez
A27.0	Leptospirosis icterohaemorrhagica [Weil-Krankheit]	A43.0	Pulmonale Nokardiose
A27.8	Sonstige Formen der Leptospirose	A43.1	Nokardiose der Haut
A27.9	Leptospirose, nnbez	A43.8	Sonstige Formen der Nokardiose
A28.0	Pasteurellose	A43.9	Nokardiose, nnbez
A28.1	Katzenkratzkrankheit	A44.0	Systemische Bartonellose
A28.2	Extraintestinale Yersiniose	A44.1	Kutane u mukokutane Bartonellose
A28.8	Sonst nbez bakterielle Zoonosen, aonkl	A44.8	Sonstige Formen der Bartonellose
A28.9	Bakterielle Zoonose, nnbez	A44.9	Bartonellose, nnbez
A30.0	Indeterminierte Lepra	A46	Erysipel [Wundrose]
A30.1	Tuberkuloide Lepra	A48.0	Gasbrand [Gasödem]
A30.2	Borderline-tuberkuloide Lepra	A48.1	Legionellose mit Pneumonie
A30.3	Borderline-Lepra	A48.2	Legionellose ohne Pneumonie [Pontiac-Fieber]
A30.4	Borderline-lepromatöse Lepra	A48.3	Syndrom des toxischen Schocks
A30.5	Lepromatöse Lepra	A48.4	Brazilian purpuric fever
A30.8	Sonstige Formen der Lepra	A75.0	Epidem Fleckfieber d Rickettsia prowazeki
A30.9	Lepra, nnbez	A75.1	Fleckfieber-Spätrezidiv [Brill-Krankheit]
A31.0	Infektion Lunge durch sonstige Mykobakterien	A75.2	Fleckfieber durch Rickettsia typhi [Rickettsia mooseri]
A31.1	Infektion Haut durch sonstige Mykobakterien	A75.3	Fleckfieber durch Rick tsutsugamushi [Rick orientalis]
A31.80	Disseminierte atypische Mykobakteriose	A75.9	Fleckfieber, nnbez
A31.88	Sonstige Infektionen durch Mykobakterien	A77.0	Zeckenbißfieber durch Rickettsia rickettsii
A31.9	Infektion durch Mykobakterien, nicht näher bezeichnet	A77.1	Zeckenbißfieber durch Rickettsia conori
A32.0	Kutane Listeriose	A77.2	Zeckenbißfieber durch Rickettsia sibirica
A32.1	Meningitis und Meningoenzephalitis durch Listerien	A77.3	Zeckenbißfieber durch Rickettsia australis
A32.7	Listeriensepsis	A77.8	Sonstige Zeckenbißfieber
A32.8	Sonstige Formen der Listeriose	A77.9	Zeckenbißfieber, nnbez
A32.9	Listeriose, nnbez	A78	Q-Fieber
A33	Tetanus neonatorum	A79.0	Wolhynisches Fieber
A34	Tetanus während Schwangerschaft/Geburt/Wochenbett	A79.1	Rickettsienpocken durch Rickettsia akari
A35	Sonstiger Tetanus	A79.8	Sonstige nbez Rickettsiosen
A36.0	Rachendiphtherie	A79.9	Rickettsiose, nnbez
A36.1	Nasenrachendiphtherie	A80.0	Akute paralytische Poliomyelitis durch Impfvirus
A36.2	Kehlkopfdiphtherie	A80.1	Akute paralytische Poliomyelitis durch import Wildvirus
A36.3	Hautdiphtherie	A80.2	Akute paralytische Poliomyelitis d einheimisches Wildvirus

A80.3	Sonst u nbez akute paralytische Poliomyelitis	B00.3	Meningitis durch Herpesviren
A80.4	Akute nichtparalytische Poliomyelitis	B00.4	Enzephalitis durch Herpesviren
A80.9	Akute Poliomyelitis, nnbez	B01.0	Varizellen-Meningitis
A81.0	Creutzfeldt-Jakob-Krankheit	B01.1	Varizellen-Enzephalitis
A81.1	Subakute sklerosierende Panenzephalitis	B01.2	Varizellen-Pneumonie
A81.2	Progressive multifokale Leukenzephalopathie	B02.0	Zoster-Enzephalitis
A81.8	Sonstige atypische Virusinfektionen des ZNS	B02.1	Zoster-Meningitis
A81.9	Atypische Virusinfektion des ZNS, nnbez	B05.0	Masern, kompliziert durch Enzephalitis
A82.0	Wildtier-Tollwut	B05.1	Masern, kompliziert durch Meningitis
A82.1	Haustier-Tollwut	B15.0	Virushepatitis A mit Coma hepaticum
A82.9	Tollwut, nnbez	B16.0	Akut VirHep B m DeltaVir (Begleitinfekt) u mit Coma hep
A83.0	Japanische Enzephalitis	B16.2	Akute Vir-Hep B oh Delta-Virus m Coma hep
A83.1	Westliche Pferdeenzephalitis [Western-Equine-Encephalitis]	B17.0	Akut Delta-Virus-(Super-)Inf, Hep-B-(Virus-)Träger
A83.2	Östliche Pferdeenzephalitis [Eastern-Equine-Encephalitis]	B17.1	Akute Virushepatitis C
A83.3	St-Louis-Enzephalitis	B17.2	Akute Virushepatitis E
A83.4	Australische Enzephalitis	B18.2	Chronische Virushepatitis C
A83.5	Kalifornische Enzephalitis	B20	Infekt/paras KH infolge HIV-KH [Hum Immdef-Vir-KH]
A83.6	Rocio-Virusenzephalitis	B21	BNB infolge HIV-KH [Hum Immundefiz-Virus-KH]
A83.8	Sonst Virusenzephalitis, durch Moskitos übertragen	B22	Sonst nbez KH infolge HIV-KH [Hum Immdef-Vir-KH]
A83.9	Virusenzephalitis, durch Moskitos übertragen, nnbez	B23.0	Akutes HIV-Infektionssyndrom
A84.0	Fernöstl Enzeph, durch Zecken übrtag [Russ Frühsom-Enz]	B23.8	Sonstige nbez Krankheitszustände infolge HIV-KH
A84.1	Mitteuropäische Enzephalitis, durch Zecken übertragen	B24	Nnbez HIV-KH [Humane Immundefizienz-Virus-KH]
A84.8	Sonstige Virusenzephalitis, durch Zecken übertragen	B25.0	Pneumonie durch Zytomegalieviren
A84.9	Virusenzephalitis, durch Zecken übertragen, nnbez	B25.1	Hepatitis durch Zytomegalieviren
A85.0	Enzephalitis durch Enteroviren	B25.2	Pankreatitis durch Zytomegalieviren
A85.1	Enzephalitis durch Adenoviren	B26.1	Mumps-Meningitis
A85.2	Virusenzephalitis, durch Arthropoden übertragen, nnbez	B26.2	Mumps-Enzephalitis
A85.8	Sonstige nbez Virusenzephalitis	B33.2	Karditis durch Viren
A86	Virusenzephalitis, nnbez	B33.4	Hantavirus- (Herz-) Lungensyndrom
A87.0	Meningitis durch Enteroviren	B37.1	Kandidose der Lunge
A87.1	Meningitis durch Adenoviren	B37.5	Candida-Meningitis
A87.2	Lymphozytäre Choriomeningitis	B37.6	Candida-Endokarditis
A87.8	Sonstige Virusmeningitis	B37.7	Candida-Sepsis
A87.9	Virusmeningitis, nnbez	B38.0	Akute Kokzidioidomykose Lunge
A88.0	Fieber u Exanthem d Enterovirus [Boston-Exanthem]	B38.1	Chronische Kokzidioidomykose der Lunge
A88.1	Epidemischer Schwindel	B38.2	Kokzidioidomykose der Lunge, nnbez
A88.8	Sonstige nbez Virusinfektionen des ZNS	B38.4	Kokzidioidomykose der Meningen
A89	Virusinfektion des ZNS, nicht näher bezeichnet	B38.7	Disseminierte Kokzidioidomykose
A92.0	Chikungunya-Viruskrankheit	B39.0	Akute Histoplasmose Lunge durch Histoplasma capsulatum
A92.1	O'Nyong-nyong-Fieber	B39.1	Chron Histoplasmose Lunge durch Histoplasma capsulatum
A92.2	Venezolanisches Pferdefieber	B39.2	Histoplasm Lunge durch Histoplasma capsulatum, nnbez
A92.3	West-Nil-Virusinfektion	B39.3	Disseminierte Histoplasmose durch Histoplasma capsulatum
A92.4	Riftalfieber	B39.4	Histoplasmose durch Histoplasma capsulatum, nnbez
A92.8	Sonst nb, durch Moskitos übertragene Virus-KH	B39.5	Histoplasmose durch Histoplasma duboisii
A92.9	Durch Moskitos übertragene Virus-KH, nnbez	B39.9	Histoplasmose, nnbez
A93.0	Oropouche-Viruskrankheit	B40.0	Akute Blastomykose der Lunge
A93.1	Pappataci-Fieber	B40.1	Chronische Blastomykose der Lunge
A93.2	Colorado-Zeckenfieber	B40.2	Blastomykose der Lunge, nnbez
A93.8	Sonst nb, durch Arthropoden übertragene Virus-KH	B40.7	Disseminierte Blastomykose
A94	Durch Arthropoden übertragene Virus-KH, nnbez	B41.0	Parakokzidioidomykose der Lunge
A95.0	Buschgelbfieber	B41.7	Disseminierte Parakokzidioidomykose
A95.1	Urbanes Gelbfieber	B42.0	Sporotrichose der Lunge
A95.9	Gelbfieber, nnbez	B42.7	Disseminierte Sporotrichose
A96.0	Hämorrhagisches Fieber durch Junin-Viren	B43.1	Chromomykotischer Abszess, Gehirn
A96.1	Hämorrhagisches Fieber durch Machupo-Viren	B44.0	Invasive Aspergillose der Lunge
A96.2	Lassa-Fieber	B44.1	Sonstige Aspergillose der Lunge
A96.8	Sonstiges hämorrhagisches Fieber durch Arenaviren	B44.7	Disseminierte Aspergillose
A96.9	Hämorrhagisches Fieber durch Arenaviren, nnbez	B45.0	Kryptokokkose der Lunge
A97.0	Dengue ohne Warnzeichen	B45.1	Kryptokokkose des Gehirns
A97.1	Dengue mit Warnzeichen	B45.3	Kryptokokkose der Knochen
A97.2	Schweres Dengue	B45.7	Disseminierte Kryptokokkose
A97.9	Dengue, nicht näher bezeichnet	B46.0	Mukormykose der Lunge
A98.0	Hämorrhagisches Krim-Kongo-Fieber	B46.1	Rhinozerebrale Mukormykose
A98.1	Hämorrhagisches Omsk-Fieber	B46.2	Mukormykose des Magen-Darm-Trakts
A98.2	Kyasanur-Wald-Krankheit	B46.4	Disseminierte Mukormykose
A98.3	Marburg-Viruskrankheit	B50.0	Malaria tropica mit zerebralen Komplikationen
A98.4	Ebola-Viruskrankheit	B50.8	Sonst schwere Formen od Komplikat der Malaria tropica
A98.5	Hämorrhagisches Fieber mit renalem Syndrom	B50.9	Malaria tropica, nnbez
A98.8	Sonstige nbez hämorrhagische Virus-KH	B51.0	Malaria tertiana mit Milzruptur
A99	Nnbez hämorrhagische Virus-KH	B51.8	Malaria tertiana mit sonstigen Komplikationen

B51.9	Malaria tertiana ohne Komplikation	C05.1	Bösartige Neubildung: Weicher Gaumen
B52.0	Malaria quartana mit Nephropathie	C05.2	Bösartige Neubildung: Uvula
B52.8	Malaria quartana mit sonstigen Komplikationen	C05.8	BNB: Gaumen, mehrere Teilbereiche überlappend
B52.9	Malaria quartana ohne Komplikation	C05.9	Bösartige Neubildung: Gaumen, nicht näher bezeichnet
B53.0	Malaria durch Plasmodium ovale	C06.0	Bösartige Neubildung: Wangenschleimhaut
B53.1	Malaria durch Affen-Plasmodien	C06.1	Bösartige Neubildung: Vestibulum oris
B53.8	Sonstige parasitologisch bestätigte Malaria, aonkl	C06.2	Bösartige Neubildung: Retromolarregion
B54	Malaria, nnbez	C06.8	BNB: Sonst u nnbez Teile Mund, mehrere Teilber überlapp
B55.0	Viszerale Leishmaniose	C06.9	Bösartige Neubildung: Mund, nicht näher bezeichnet
B55.1	Kutane Leishmaniose	C07	Bösartige Neubildung der Parotis
B55.2	Mukokutane Leishmaniose	C08.0	Bösartige Neubildung: Glandula submandibularis
B55.9	Leishmaniose, nnbez	C08.1	Bösartige Neubildung: Glandula sublingualis
B56.0	Trypanosomiasis gambiensis	C08.8	BNB: Große Speicheldrüsen, mehrere Teilbereiche überlapp
B56.1	Trypanosomiasis rhodensiensis	C08.9	Bösartige Neubildung: Große Speicheldrüse, nnbez
B56.9	Afrikanische Trypanosomiasis, nnbez	C09.0	Bösartige Neubildung: Fossa tonsillaris
B57.0	Akute Chagas-Krankheit mit Herzbeteiligung	C09.1	Bösartige Neubildung: Gaumenbogen (vorderer) (hinterer)
B57.1	Akute Chagas-Krankheit ohne Herzbeteiligung	C09.8	BNB: Tonsille, mehrere Teilbereiche überlappend
B57.2	Chagas-Krankheit (chronisch) mit Herzbeteiligung	C09.9	Bösartige Neubildung: Tonsille, nicht näher bezeichnet
B57.3	Chagas-Krankheit (chron) m Beteiligung Verdauungssystem	C10.0	Bösartige Neubildung: Vallecula epiglottica
B57.4	Chagas-Krankheit (chronisch) m Beteiligung Nervensystem	C10.1	Bösartige Neubildung: Vorderfläche der Epiglottis
B57.5	Chagas-Krankheit (chronisch) m Beteiligung sonst Organe	C10.2	Bösartige Neubildung: Seitenwand des Oropharynx
B58.1	Hepatitis durch Toxoplasmen	C10.3	Bösartige Neubildung: Hinterwand des Oropharynx
B58.2	Meningoenzephalitis durch Toxoplasmen	C10.4	Bösartige Neubildung: Kiemengang
B58.3	Toxoplasmose Lunge	C10.8	BNB: Oropharynx, mehrere Teilbereiche überlappend
B58.8	Toxoplasmosen mit Beteiligung sonstiger Organe	C10.9	Bösartige Neubildung: Oropharynx, nicht näher bezeichnet
B58.9	Toxoplasmose, nnbez	C11.0	Bösartige Neubildung: Obere Wand des Nasopharynx
B59	Pneumozystose	C11.1	Bösartige Neubildung: Hinterwand des Nasopharynx
B60.0	Babesiose	C11.2	Bösartige Neubildung: Seitenwand des Nasopharynx
B60.1	Akanthamöbiasis	C11.3	Bösartige Neubildung: Vorderwand des Nasopharynx
B60.2	Naegleriainfektion	C11.8	BNB: Nasopharynx, mehrere Teilbereiche überlappend
B65.0	Schistosom durch Schistosoma haematob [Blasenbilharz]	C11.9	Bösartige Neubildung: Nasopharynx, nicht näher bezeichnet
B65.1	Schistosom durch Schistosoma mansoni [Darmbilharz]	C12	Bösartige Neubildung des Recessus piriformis
B65.2	Schistosomiasis durch Schistosoma japonicum	C13.0	Bösartige Neubildung: Regio postcricoida
B67.0	Echinococc-granulos-Inf [zyst Echinokok] Leber	C13.1	BNB: Aryepiglottische Falte, hypopharyngeale Seite
B67.1	Echinococc-granul-Inf [zyst Echinokok] Lunge	C13.2	Bösartige Neubildung: Hinterwand des Hypopharynx
B67.2	Echinococc-granul-Inf [zyst Echinokok] Knochen	C13.8	BNB: Hypopharynx, mehrere Teilbereiche überlappend
B67.3	Echinococc-granul-Inf [zyst Echinokok] mehr u so Lok	C13.9	Bösartige Neubildung: Hypopharynx, nicht näher bezeichnet
B67.4	Echinococc-granulos-Inf [zyst Echinokok], nnbez	C14.0	Bösartige Neubildung: Pharynx, nicht näher bezeichnet
B67.5	Echinococc-multilocular-Inf [alveol Echinokok] Leber	C14.2	BNB: Lymphatischer Rachenring [Waldeyer]
B67.6	Echinococc-multilocular-Inf [alveol Echinokok] mehr u so Lok	C14.8	BNB: Lippe, Mundhöhle u Pharynx, mehr Teilber überlapp
B67.7	Echinococc-multilocular-Inf [alveol Echinokok], nnbez	C15.0	Bösartige Neubildung: Zervikaler Ösophagus
B67.8	Nicht näher bezeichnete Echinokokkose der Leber	C15.1	Bösartige Neubildung: Thorakaler Ösophagus
B67.9	Sonstige und nicht näher bezeichnete Echinokokkose	C15.2	Bösartige Neubildung: Abdominaler Ösophagus
B69.0	Zystizerkose des Zentralnervensystems	C15.3	Bösartige Neubildung: Ösophagus, oberes Drittel
B69.1	Zystizerkose der Augen	C15.4	Bösartige Neubildung: Ösophagus, mittleres Drittel
C00.0	Bösartige Neubildung: Äußere Oberlippe	C15.5	Bösartige Neubildung: Ösophagus, unteres Drittel
C00.1	Bösartige Neubildung: Äußere Unterlippe	C15.8	BNB: Ösophagus, mehrere Teilbereiche überlappend
C00.2	Bösartige Neubildung: Äußere Lippe, nicht näher bezeichnet	C15.9	Bösartige Neubildung: Ösophagus, nicht näher bezeichnet
C00.3	Bösartige Neubildung: Oberlippe, Innenseite	C16.0	Bösartige Neubildung: Kardial
C00.4	Bösartige Neubildung: Unterlippe, Innenseite	C16.1	Bösartige Neubildung: Fundus ventriculi
C00.5	Bösartige Neubildung: Lippe, nnbez, Innenseite	C16.2	Bösartige Neubildung: Corpus ventriculi
C00.6	Bösartige Neubildung: Lippenkommissur	C16.3	Bösartige Neubildung: Antrum pyloricum
C00.8	BNB: Lippe, mehrere Teilbereiche überlappend	C16.4	Bösartige Neubildung: Pylorus
C00.9	Bösartige Neubildung: Lippe, nicht näher bezeichnet	C16.5	BNB: Kleine Krümmung des Magens, nicht näher bezeichnet
C01	Bösartige Neubildung des Zungengrundes	C16.6	BNB: Große Krümmung des Magens, nicht näher bezeichnet
C02.0	Bösartige Neubildung: Zungenrücken	C16.8	BNB: Magen, mehrere Teilbereiche überlappend
C02.1	Bösartige Neubildung: Zungenrand	C16.9	Bösartige Neubildung: Magen, nicht näher bezeichnet
C02.2	Bösartige Neubildung: Zungenunterfläche	C17.0	Bösartige Neubildung: Duodenum
C02.3	BNB: Vorderer zwei Drittel der Zunge, Bereich nnbez	C17.1	Bösartige Neubildung: Jejunum
C02.4	Bösartige Neubildung: Zungentonsille	C17.2	Bösartige Neubildung: Ileum
C02.8	BNB: Zunge, mehrere Teilbereiche überlappend	C17.3	Bösartige Neubildung: Meckel-Divertikel
C02.9	Bösartige Neubildung: Zunge, nicht näher bezeichnet	C17.8	BNB: Dünndarm, mehrere Teilbereiche überlappend
C03.0	Bösartige Neubildung: Oberkieferzahnfleisch	C17.9	Bösartige Neubildung: Dünndarm, nicht näher bezeichnet
C03.1	Bösartige Neubildung: Unterkieferzahnfleisch	C18.0	Bösartige Neubildung: Zäkum
C03.9	Bösartige Neubildung: Zahnfleisch, nicht näher bezeichnet	C18.1	Bösartige Neubildung: Appendix vermiformis
C04.0	Bösartige Neubildung: Vorderer Teil des Mundbodens	C18.2	Bösartige Neubildung: Colon ascendens
C04.1	Bösartige Neubildung: Seitlicher Teil des Mundbodens	C18.3	Bösartige Neubildung: Flexura coli dextra [hepatica]
C04.8	BNB: Mundboden, mehrere Teilbereiche überlappend	C18.4	Bösartige Neubildung: Colon transversum
C04.9	Bösartige Neubildung: Mundboden, nicht näher bezeichnet	C18.5	Bösartige Neubildung: Flexura coli sinistra [lienalis]
C05.0	Bösartige Neubildung: Harter Gaumen	C18.6	Bösartige Neubildung: Colon descendens



C18.7	Bösartige Neubildung: Colon sigmoideum	C41.01	BNB des Knochens und des Gelenkknorpels: Kraniofazial
C18.8	BNB: Kolon, mehrere Teilbereiche überlappend	C41.02	BNB des Knochens und des Gelenkknorpels: Maxillofazial
C18.9	Bösartige Neubildung: Kolon, nicht näher bezeichnet	C41.1	BNB des Knochens u des Gelenkknorpels: Unterkieferknochen
C19	Bösartige Neubildung am Rektosigmoid, Übergang	C41.2	BNB des Knochens und des Gelenkknorpels: Wirbelsäule
C20	Bösartige Neubildung des Rektums	C41.30	BNB Knochen u Gelenkknorpel: Rippen
C21.0	Bösartige Neubildung: Anus, nicht näher bezeichnet	C41.31	BNB Knochen u Gelenkknorpel: Sternum
C21.1	Bösartige Neubildung: Analkanal	C41.32	BNB Knochen u Gelenkknorpel: Klavikula
C21.2	Bösartige Neubildung: Kloakenregion	C41.4	BNB des Knochens u des Gelenkknorpels: Beckenknochen
C21.8	BNB: Rektum, Anus u Analkanal, mehrere Teiler überlapp	C41.8	BNB: Knochen u Gelenkknorpel, mehrere Teiler überlapp
C22.0	Leberzellkarzinom	C41.9	BNB: Knochen und Gelenkknorpel, nicht näher bezeichnet
C22.1	Intrahepatisches Gallengangskarzinom	C43.0	Bösartiges Melanom Lippe
C22.2	Hepatoblastom	C43.1	Bösartiges Melanom Augenlid, einschließl Kanthus
C22.3	Angiosarkom der Leber	C43.2	Bösartiges Melanom Ohr u äußerer Gehörgang
C22.4	Sonstige Sarkome der Leber	C43.3	Bösartiges Melanom so u nnbez Teile Gesicht
C22.7	Sonstige näher bezeichnete Karzinome der Leber	C43.4	Bösartiges Melanom behaarte Kopfhaut u Hals
C22.9	Bösartige Neubildung: Leber, nicht näher bezeichnet	C43.5	Bösartiges Melanom Rumpf
C23	Bösartige Neubildung der Gallenblase	C43.6	Bösartiges Melanom obere Extremität, einschl Schulter
C24.0	Bösartige Neubildung: Extrahepatischer Gallengang	C43.7	Bösartig Melanom untere Extremität, einschl Hüfte
C24.1	BNB: Ampulla hepatopancreatica [Ampulla Vateri]	C43.8	Bösartiges Melanom Haut, mehr Teiler überlapp
C24.8	BNB: Gallenwege, mehrere Teilbereiche überlappend	C43.9	Bösartiges Melanom Haut, nnbez
C24.9	Bösartige Neubildung: Gallenwege, nicht näher bezeichnet	C44.0	Sonstige bösartige Neubildungen: Lippenhaut
C25.0	Bösartige Neubildung: Pankreaskopf	C44.1	Sonstige BNB: Haut des Augenlides, einschließl Kanthus
C25.1	Bösartige Neubildung: Pankreaskörper	C44.2	Sonstige BNB: Haut des Ohres u des äußeren Gehörganges
C25.2	Bösartige Neubildung: Pankreasschwanz	C44.3	Sonst BNB: Haut sonst u nnbez Teile des Gesichtes
C25.3	Bösartige Neubildung: Ductus pancreaticus	C44.4	Sonstige BNB: Behaarte Kopfhaut und Haut des Halses
C25.4	BNB: Endokriner Drüsenanteil des Pankreas	C44.5	Sonstige bösartige Neubildungen: Haut des Rumpfes
C25.7	Bösartige Neubildung: Sonstige Teile des Pankreas	C44.6	Sonst BNB: Haut der oberen Extremität, einschl Schulter
C25.8	BNB: Pankreas, mehrere Teilbereiche überlappend	C44.7	Sonst BNB: Haut der unteren Extremität, einschließl Hüfte
C25.9	Bösartige Neubildung: Pankreas, nicht näher bezeichnet	C44.8	Sonstige BNB: Haut, mehrere Teilbereiche überlappend
C26.0	BNB: Intestinaltrakt, Teil nicht näher bezeichnet	C44.9	BNB Haut, nnbez
C26.1	Bösartige Neubildung: Milz	C45.0	Mesotheliom Pleura
C26.8	BNB: Verdauungssystem, mehrere Teilbereiche überlappend	C45.1	Mesotheliom Peritoneum
C26.9	BNB: Ungenau bezeichnete Lok des Verdauungssystems	C45.2	Mesotheliom Perikard
C30.0	Bösartige Neubildung: Nasenhöhle	C45.7	Mesotheliom sonst Lok
C30.1	Bösartige Neubildung: Mittelohr	C45.9	Mesotheliom, nnbez
C31.0	Bösartige Neubildung: Sinus maxillaris [Kieferhöhle]	C46.0	Kaposi-Sarkom Haut
C31.1	Bösartige Neubildung: Sinus ethmoidalis [Siebbeinzellen]	C46.1	Kaposi-Sarkom Weichteilgewebe
C31.2	Bösartige Neubildung: Sinus frontalis [Stirnhöhle]	C46.2	Kaposi-Sarkom Gaumen
C31.3	Bösartige Neubildung: Sinus sphenoidalis [Keilbeinhöhle]	C46.3	Kaposi-Sarkom Lymphknoten
C31.8	BNB: Nasennebenhöhlen, mehrere Teilbereiche überlappend	C46.7	Kaposi-Sarkom sonstige Lok
C31.9	Bösartige Neubildung: Nasennebenhöhle, nnbez	C46.8	Kaposi-Sarkom mehrere Organe
C32.0	Bösartige Neubildung: Glottis	C46.9	Kaposi-Sarkom, nnbez
C32.1	Bösartige Neubildung: Supraglottis	C47.0	BNB: Periphere Nerven Kopf, Gesicht u Hals
C32.2	Bösartige Neubildung: Subglottis	C47.1	BNB: Periph Nerven obere Extremität, einschließl Schulter
C32.3	Bösartige Neubildung: Larynxknorpel	C47.2	BNB: Periphere Nerven untere Extremität, einschl Hüfte
C32.8	BNB: Larynx, mehrere Teilbereiche überlappend	C47.3	Bösartige Neubildung: Periphere Nerven des Thorax
C32.9	Bösartige Neubildung: Larynx, nicht näher bezeichnet	C47.4	Bösartige Neubildung: Periphere Nerven des Abdomens
C33	Bösartige Neubildung der Trachea	C47.5	Bösartige Neubildung: Periphere Nerven des Beckens
C34.0	Bösartige Neubildung: Hauptbronchus	C47.6	BNB: Periphere Nerven des Rumpfes, nnbez
C34.1	Bösartige Neubildung: Oberlappen (-Bronchus)	C47.8	BNB: Periph Nerv/autonom Nervensyst, mehr Teilb überlapp
C34.2	Bösartige Neubildung: Mittellappen (-Bronchus)	C47.9	BNB: Periphere Nerven/autonomes Nervensystem, nnbez
C34.3	Bösartige Neubildung: Unterlappen (-Bronchus)	C48.0	Bösartige Neubildung: Retroperitoneum
C34.8	BNB: Bronchus u Lunge, mehrere Teilbereiche überlappend	C48.1	Bösartige Neubildung: nbez Teile des Peritoneums
C34.9	BNB: Bronchus oder Lunge, nicht näher bezeichnet	C48.2	Bösartige Neubildung: Peritoneum, nicht näher bezeichnet
C37	Bösartige Neubildung des Thymus	C48.8	BNB: Retroperitoneum u Peritoneum, mehr Teiler überlapp
C38.0	Bösartige Neubildung: Herz	C49.0	BNB: Bindegewebe u and Weichteilgew Kopf/Gesicht/Hals
C38.1	Bösartige Neubildung: Vorderes Mediastinum	C49.1	BNB: Bindegew u and WeichtGew ob Extr, einschl Schult
C38.2	Bösartige Neubildung: Hinteres Mediastinum	C49.2	BNB: Bindegew u and WeichtGew unter Extr, einschl Hüfte
C38.3	BNB: Mediastinum, Teil nicht näher bezeichnet	C49.3	BNB: Bindegewebe und andere Weichteilgewebe des Thorax
C38.4	Bösartige Neubildung: Pleura	C49.4	BNB: Bindegewebe u andere WeichtGew des Abdomens
C38.8	BNB: Herz, Mediastinum u Pleura, mehr Teiler überlapp	C49.5	BNB: Bindegewebe u andere WeichtGewebe des Beckens
C39.0	Bösartige Neubildung: Obere Atemwege, Teil nnbez	C49.6	BNB: Bindegew u and WeichtGewebe des Rumpfes, nnbez
C39.8	BNB: AtmOrg u sonst intrathorak Organe, mehr Teiler überl	C49.8	BNB: Bindegew u and WeichtGew, mehr Teiler überlapp
C39.9	BNB: Ungenau bezeichnete Lok des Atmungssystems	C49.9	BNB: Bindegewebe und andere Weichteilgewebe, nnbez
C40.0	BNB Skapula u lange Knochen obere Extremität	C50.0	Bösartige Neubildung: Brustwarze und Warzenhof
C40.1	BNB kurze Knochen obere Extremität	C50.1	BNB: Zentraler Drüsenkörper der Brustdrüse
C40.2	BNB lange Knochen untere Extremität	C50.2	BNB: Oberer innerer Quadrant der Brustdrüse
C40.3	BNB kurze Knochen untere Extremität	C50.3	BNB: Unterer innerer Quadrant der Brustdrüse
C40.8	BNB: Knochen u Gelenkknorpel Extrem, mehr TeilB überlapp	C50.4	BNB: Oberer äußerer Quadrant der Brustdrüse
C40.9	BNB: Knochen u Gelenkknorpel Extrem, nnbez	C50.5	BNB: Unterer äußerer Quadrant der Brustdrüse

C50.6	Bösartige Neubildung: Recessus axillaris der Brustdrüse	C69.9	Bösartige Neubildung: Auge, nicht näher bezeichnet
C50.8	BNB: Brustdrüse, mehrere Teilbereiche überlappend	C70.0	Bösartige Neubildung: Hirnhäute
C50.9	Bösartige Neubildung: Brustdrüse, nicht näher bezeichnet	C70.1	Bösartige Neubildung: Rückenmarkhäute
C51.0	Bösartige Neubildung der Vulva: Labium majus	C70.9	Bösartige Neubildung: Meningen, nicht näher bezeichnet
C51.1	Bösartige Neubildung der Vulva: Labium minus	C71.0	BNB: Zerebrum, ausgenommen Hirnlappen und Ventrikel
C51.2	Bösartige Neubildung der Vulva: Klitoris	C71.1	Bösartige Neubildung: Frontallappen
C51.8	BNB: Vulva, mehrere Teilbereiche überlappend	C71.2	Bösartige Neubildung: Temporallappen
C51.9	Bösartige Neubildung: Vulva, nicht näher bezeichnet	C71.3	Bösartige Neubildung: Parietallappen
C52	Bösartige Neubildung der Vagina	C71.4	Bösartige Neubildung: Okzipitallappen
C53.0	Bösartige Neubildung: Endozervix	C71.5	Bösartige Neubildung: Hirnventrikel
C53.1	Bösartige Neubildung: Ektozervix	C71.6	Bösartige Neubildung: Zerebellum
C53.8	BNB: Cervix uteri, mehrere Teilbereiche überlappend	C71.7	Bösartige Neubildung: Hirnstamm
C53.9	Bösartige Neubildung: Cervix uteri, nicht näher bezeichnet	C71.8	Bösartige Neubildung: Gehirn, mehrere Teilbereiche überlapp
C54.0	Bösartige Neubildung: Isthmus uteri	C71.9	Bösartige Neubildung: Gehirn, nicht näher bezeichnet
C54.1	Bösartige Neubildung: Endometrium	C72.0	Bösartige Neubildung: Rückenmark
C54.2	Bösartige Neubildung: Myometrium	C72.1	Bösartige Neubildung: Cauda equina
C54.3	Bösartige Neubildung: Fundus uteri	C72.2	Bösartige Neubildung: Nn olfactorii [I Hirnnerv]
C54.8	BNB: Corpus uteri, mehrere Teilbereiche überlappend	C72.3	Bösartige Neubildung: Nervus opticus [II Hirnnerv]
C54.9	Bösartige Neubildung: Corpus uteri, nicht näher bezeichnet	C72.4	Bösartige Neubildung: Nerv vestibulocochlearis [VIII Hirnnerv]
C55	Bösartige Neubildung des Uterus, Teil nnbez	C72.5	BNB: Sonstige und nicht näher bezeichnete Hirnnerven
C56	Bösartige Neubildung des Ovars	C72.8	BNB: Gehirn u andere Teile ZNS, mehr Teilbereiche überlapp
C57.0	Bösartige Neubildung: Tuba uterina [Fallopio]	C72.9	Bösartige Neubildung: Zentralnervensystem, nnbez
C57.1	Bösartige Neubildung: Lig latum uteri	C73	Bösartige Neubildung der Schilddrüse
C57.2	Bösartige Neubildung: Lig teres uteri	C74.0	Bösartige Neubildung: Nebennierenrinde
C57.3	Bösartige Neubildung: Parametrium	C74.1	Bösartige Neubildung: Nebennierenmark
C57.4	Bösartige Neubildung: Uterine Adnexe, nnbez	C74.9	Bösartige Neubildung: Nebenniere, nicht näher bezeichnet
C57.7	BNB: Sonstige näher bezeichnete weibliche Genitalorgane	C75.0	Bösartige Neubildung: Nebenschilddrüse
C57.8	BNB: Weibliche Genitalorgane, mehr Teilbereiche überlapp	C75.1	Bösartige Neubildung: Hypophyse
C57.9	BNB: Weibliches Genitalorgan, nicht näher bezeichnet	C75.2	Bösartige Neubildung: Ductus craniopharyngealis
C58	BNB Plazenta	C75.3	BNB: Epiphyse [Glandula pinealis] [Zirbeldrüse]
C60.0	Bösartige Neubildung: Praeputium penis	C75.4	Bösartige Neubildung: Glomus caroticum
C60.1	Bösartige Neubildung: Glans penis	C75.5	BNB: Glomus aorticum u sonstige Paraganglien
C60.2	Bösartige Neubildung: Penischaft	C75.8	BNB: Beteiligung mehrerer endokriner Drüsen, nnbez
C60.8	Bösartige Neubildung: Penis, mehr Teilbereiche überlappend	C75.9	Bösartige Neubildung: Endokrine Drüse, nnbez
C60.9	Bösartige Neubildung: Penis, nicht näher bezeichnet	C76.0	BNB ungenau bezeichneter Lok: Kopf, Gesicht u Hals
C61	Bösartige Neubildung der Prostata	C76.1	BNB ungenau bezeichneter Lokalisationen: Thorax
C62.0	Bösartige Neubildung: Dystoper Hoden	C76.2	BNB ungenau bezeichneter Lokalisationen: Abdomen
C62.1	Bösartige Neubildung: Deszendierter Hoden	C76.3	BNB ungenau bezeichneter Lokalisationen: Becken
C62.9	Bösartige Neubildung: Hoden, nicht näher bezeichnet	C76.4	BNB ungenau bezeichneter Lok: Obere Extremität
C63.0	Bösartige Neubildung: Nebenhoden [Epididymis]	C76.5	BNB ungenau bezeichneter Lok: Untere Extremität
C63.1	Bösartige Neubildung: Samenstrang	C76.7	BNB: Sonstige ungenau bezeichnete Lokalisationen
C63.2	Bösartige Neubildung: Skrotum	C76.8	BNB: Sonst u ungenau bez Lok, mehr Teilber überlapp
C63.7	BNB: Sonstige näher bezeichnete männliche Genitalorgane	C77.0	Sekundäre u nnbez BNB: Lymphknoten Kopf/Gesicht/Hals
C63.8	BNB: Männliche Genitalorgane, mehr Teilbereiche überlapp	C77.1	Sekundäre u nnbez BNB: Intrathorakale Lymphknoten
C63.9	Bösartige Neubildung: Männliches Genitalorgan, nnbez	C77.2	Sekundäre u nnbez BNB: Intraabdominale Lymphknoten
C64	BNB der Niere, ausgenommen Nierenbecken	C77.3	Sek u nnbez BNB: Axill Lymphkn u Lymphkn obere Extrem
C65	BNB Nierenbecken	C77.4	Sek u nnbez BNB: Inguin Lymphkn u Lymphkn unt Extrem
C66	BNB Ureter	C77.5	Sekundäre u nnbez BNB: Intrapelvine Lymphknoten
C67.0	Bösartige Neubildung: Trigonum vesicae	C77.8	Sekundäre u nnbez BNB: Lymphknoten mehrerer Regionen
C67.1	Bösartige Neubildung: Apex vesicae	C77.9	Sekundäre u nnbez BNB: Lymphknoten, nnbez
C67.2	Bösartige Neubildung: Laterale Harnblasenwand	C78.0	Sekundäre bösartige Neubildung der Lunge
C67.3	Bösartige Neubildung: Vordere Harnblasenwand	C78.1	Sekundäre bösartige Neubildung des Mediastinum
C67.4	Bösartige Neubildung: Hintere Harnblasenwand	C78.2	Sekundäre bösartige Neubildung der Pleura
C67.5	Bösartige Neubildung: Harnblasenhals	C78.3	Sekundäre BNB sonstiger u nnbez Atmungsorgane
C67.6	Bösartige Neubildung: Ostium ureteris	C78.4	Sekundäre BNB Dünndarm
C67.7	Bösartige Neubildung: Urachus	C78.5	Sekundäre BNB Dickdarm u Rektum
C67.8	BNB: Harnblase, mehrere Teilbereiche überlappend	C78.6	Sekundäre BNB Retroperitoneum u Peritoneum
C67.9	Bösartige Neubildung: Harnblase, nicht näher bezeichnet	C78.7	Sekundäre BNB Leber u intrahepatische Gallengänge
C68.0	Bösartige Neubildung: Urethra	C78.8	Sekundäre BNB so u nnbez Verdauungsorgane
C68.1	Bösartige Neubildung: Paraurethrale Drüse	C79.0	Sekundäre BNB Niere u Nierenbecken
C68.8	BNB: Harnorgane, mehrere Teilbereiche überlappend	C79.1	Sekundäre BNB Harnblase, sonst u nnbez Harnorgane
C68.9	Bösartige Neubildung: Harnorgan, nicht näher bezeichnet	C79.2	Sekundäre BNB Haut
C69.0	Bösartige Neubildung: Konjunktiva	C79.3	Sekundäre BNB Gehirn u Hirnhäute
C69.1	Bösartige Neubildung: Kornea	C79.4	Sekundäre BNB so u nnbez Teile Nervensystem
C69.2	Bösartige Neubildung: Retina	C79.5	Sekundäre BNB Knochen u Knochenmark
C69.3	Bösartige Neubildung: Choroida	C79.6	Sekundäre bösartige Neubildung des Ovars
C69.4	Bösartige Neubildung: Ziliarkörper	C79.7	Sekundäre bösartige Neubildung der Nebenniere
C69.5	Bösartige Neubildung: Tränendrüse und Tränenwege	C79.81	Sekundäre bösartige Neubildung der Brustdrüse
C69.6	Bösartige Neubildung: Orbita	C79.82	Sekundäre bösartige Neubildung der Genitalorgane
C69.8	BNB: Auge u Augenhangsgebilde, mehr Teilber überlapp	C79.83	Sekundäre bösartige Neubildung des Perikards

C79.84	Sonstige sekundäre bösartige Neubildung des Herzens	C91.11	Chr lymphat Leukämie B-Zell-Typ [CLL]: In komplet Remis
C79.88	Sekundäre bösartige Neubildung so nbez Lokalisationen	C91.30	Prolymphozyt Leukämie B-Zell-Typ: oA komplet Remis
C79.9	Sekundäre bösartige Neubildung nbez Lokalisation	C91.31	Prolymphozyt Leukämie vom B-Zell-Typ: In komplet Remis
C80.0	Bösartige Neubildung, prim Lokalisation unbekannt, so bez	C91.40	Haarzellenleukämie: Ohne Angabe kompl Remission
C80.9	Bösartige Neubildung, nbez	C91.41	Haarzellenleukämie: In kompletter Remission
C81.0	Noduläres lymphozytenprädominantes Hodgkin-Lymphom	C91.50	Adult T-Zell-Lymphom/Leukäm HTLV-1-assoz: oA kompl Rem
C81.1	Nodulär-sklerosierendes klassisches Hodgkin-Lymphom	C91.51	Adult T-Zell-Lymphom/Leukäm HTLV-1-assoz: In kompl Rem
C81.2	Gemischtzelliges klassisches Hodgkin-Lymphom	C91.60	Prolymphozyt-Leukämie T-Zell-Typ: oA einer komplet Remis
C81.3	Lymphozytenarmes klassisches Hodgkin-Lymphom	C91.61	Prolymphozyt-Leukämie vom T-Zell-Typ: In komplet Remis
C81.4	Lymphozytenreiches klassisches Hodgkin-Lymphom	C91.70	Sonstige lymphatische Leukämie: Ohne Ang kompl Remiss
C81.7	Sonstige Typen des klassischen Hodgkin-Lymphoms	C91.71	Sonstige lymphatische Leukämie: In kompletter Remission
C81.9	Hodgkin-Lymphom, nicht näher bezeichnet	C91.80	Reifzellige B-ALL vom Burkitt-Typ: oA einer komplet Remis
C82.0	Follikuläres Lymphom Grad I	C91.81	Reifzellige B-ALL vom Burkitt-Typ: In kompletter Remission
C82.1	Follikuläres Lymphom Grad II	C91.90	Lymphatische Leukämie, nbez: Ohne Ang kompl Remission
C82.2	Follikuläres Lymphom Grad III, nicht näher bezeichnet	C91.91	Lymphatische Leukämie, nbez: In kompletter Remission
C82.3	Follikuläres Lymphom Grad IIIa	C92.00	Akute myeloblast Leukämie [AML]: oA einer komplet Remis
C82.4	Follikuläres Lymphom Grad IIIb	C92.01	Akute myeloblast Leukämie [AML]: In komplet Remis
C82.5	Diffuses Follikelzentrumslymphom	C92.10	Chr myelo Leukäm [CML], BCR/ABL-posit: oA kompl Rem
C82.6	Kutanes Follikelzentrumslymphom	C92.11	Chr myelo Leukäm [CML], BCR/ABL-posit: In kompl Rem
C82.7	Sonstige Typen des follikulären Lymphoms	C92.20	Atyp chr myelo Leukäm, BCR/ABL-negat: oA kompl Rem
C82.9	Follikuläres Lymphom, nicht näher bezeichnet	C92.21	Atyp chr myelo Leukäm, BCR/ABL-negat: In kompl Rem
C83.0	Kleinzelliges B-Zell-Lymphom	C92.30	Myelosarkom: Ohne Angabe kompl Remission
C83.1	Mantelzell-Lymphom	C92.31	Myelosarkom: In kompletter Remission
C83.3	Diffuses großzelliges B-Zell-Lymphom	C92.40	Akut Promyelozyt-Leukämie [PCL]: oA komplet Remis
C83.5	Lymphoblastisches Lymphom	C92.41	Akute Promyelozyt-Leukämie [PCL]: In komplet Remis
C83.7	Burkitt-Lymphom	C92.50	Akute myelomonozytäre Leukämie: Ohne Ang kompl Remiss
C83.8	Sonstige nicht follikuläre Lymphome	C92.51	Akute myelomonozytäre Leukämie: In kompletter Remission
C83.9	Nicht follikuläres Lymphom, nicht näher bezeichnet	C92.60	Akut myelo Leukäm m 11q23-Abnormität: oA kompl Rem
C84.0	Mycosis fungoides	C92.61	Akut myelo Leukäm mit 11q23-Abnormität: In kompl Rem
C84.1	Sézary-Syndrom	C92.70	Sonstige myeloische Leukämie: Ohne Ang kompl Remission
C84.4	Peripheres T-Zell-Lymphom, nicht spezifiziert	C92.71	Sonstige myeloische Leukämie: In kompletter Remission
C84.5	Sonstige reifzellige T/NK-Zell-Lymphome	C92.80	Akut myelo Leukäm m multilineär Dysplas: oA kompl Rem
C84.6	Anaplastisches großzelliges Lymphom, ALK-positiv	C92.81	Akut myelo Leukäm m multilineär Dysplas: In kompl Rem
C84.7	Anaplastisches großzelliges Lymphom, ALK-negativ	C92.90	Myeloische Leukämie, nbez: Ohne Ang kompl Remission
C84.8	Kutanes T-Zell-Lymphom, nicht näher bezeichnet	C92.91	Myeloische Leukämie, nbez: In kompletter Remission
C84.9	Reifzelliges T/NK-Zell-Lymphom, nicht näher bezeichnet	C93.00	Akut Monoblast/Monozytenleukämie: oA komplet Remis
C85.1	B-Zell-Lymphom, nbez	C93.01	Akut Monoblast/Monozytenleukämie: In komplet Remis
C85.2	Mediastinales (thymisches) großzelliges B-Zell-Lymphom	C93.10	Chron myelomonozytäre Leukämie: oA einer komplet Remis
C85.7	Sonst nbez Typen Non-Hodgkin-Lymphom	C93.11	Chron myelomonozyt Leukämie: In komplet Remis
C85.9	Non-Hodgkin-Lymphom, nicht näher bezeichnet	C93.30	Juvenil myelomonozyt Leukämie: oA einer komplet Remis
C86.0	Extranodales NK/T-Zell-Lymphom, nasaler Typ	C93.31	Juvenile myelomonozytäre Leukämie: In komplet Remis
C86.1	Hepatosplenisches T-Zell-Lymphom	C93.70	Sonstige Monozytenleukämie: Ohne Ang kompl Remission
C86.2	T-Zell-Lymphom vom Enteropathie-Typ	C93.71	Sonstige Monozytenleukämie: In kompletter Remission
C86.3	Subkutanes pannikulitisches T-Zell-Lymphom	C93.90	Monozytenleukämie, nbez: Ohne Angabe kompl Remission
C86.4	Blastisches NK-Zell-Lymphom	C93.91	Monozytenleukämie, nbez: In kompletter Remission
C86.5	Angioimmunoblastisches T-Zell-Lymphom	C94.00	Akute Erythroleukämie: oA einer komplet Remission
C86.6	Primäre kutane CD30-positive T-Zell-Proliferationen	C94.01	Akute Erythroleukämie: In kompletter Remission
C88.00	Makroglobulinämie Waldenström: oA einer kompl Remiss	C94.20	Akute Megakaryoblastenleukämie: Ohne Ang kompl Remiss
C88.01	Makroglobulinämie Waldenström: In kompletter Remission	C94.21	Akute Megakaryoblastenleukämie: In kompletter Remission
C88.20	So Schwerkettenkrankht: oA einer komplet Remission	C94.30	Mastzellenleukämie: Ohne Angabe kompl Remission
C88.21	Sonstige Schwerkettenkrankheit: In kompletter Remission	C94.31	Mastzellenleukämie: In kompletter Remission
C88.30	Immunproliferative Dünndarmkrankheit: Oh Ang kompl Rem	C94.40	Akut Panmyelose m Myelofibrose: oA komplet Remis
C88.31	Immunproliferative Dünndarmkrankheit: In kompletter Remis	C94.41	Akute Panmyelose mit Myelofibrose: In komplet Remis
C88.40	Extranod Marginzon-B-Lymphom MALT oA kompl Rem	C94.60	Myelodyspl u -prolifer KH, nicht klassif-bar: oA kompl Remis
C88.41	Extranod Marginzon-B-Lymphom MukosAss Gwb In kompl Rem	C94.61	Myelodyspl u -prolifer KH, nicht klassif-bar: In kompl Remis
C88.70	Sonstige bösartige immunproliferat KH: oA kompl Remis	C94.70	Sonstige nbez Leukämien: Ohne Angabe kompl Remission
C88.71	Sonst bösart immunproliferative KH: In kompletter Remiss	C94.71	Sonst näher bez Leukämien: In kompletter Remiss
C88.90	Bösart immunproliferative KH, nbez: oA kompl Remis	C95.00	Akute Leukämie nbez Zelltyps: Ohne Ang kompl Remission
C88.91	Bösart immunproliferative KH, nbez: In kompletter Remiss	C95.01	Akute Leukämie nbez Zelltyps: In kompletter Remission
C90.00	Multiples Myelom: oA einer kompletten Remission	C95.10	Chronische Leukämie nbez Zelltyps: Oh Ang kompl Remiss
C90.01	Multiples Myelom: In kompletter Remission	C95.11	Chronische Leukämie nbez Zelltyps: In kompletter Remiss
C90.10	Plasmazellenleukämie: Ohne Angabe einer kompl Remission	C95.70	Sonstige Leukämie nbez Zelltyps: Ohne Ang kompl Remiss
C90.11	Plasmazellenleukämie: In kompletter Remission	C95.71	Sonstige Leukämie nbez Zelltyps: In kompletter Remission
C90.20	Extramedullär Plasmazytom: oA einer komplet Remission	C95.8	Leukämie, refraktär auf Standard-Induktionstherapie
C90.21	Extramedulläres Plasmazytom: In kompletter Remission	C95.90	Leukämie, nicht näher bezeichnet: Ohne Ang kompl Remiss
C90.30	Solitäres Plasmazytom: oA einer kompletten Remission	C95.91	Leukämie, nicht näher bezeichnet: In kompletter Remission
C90.31	Solitäres Plasmazytom: In kompletter Remission	C96.0	Multifok/-syst (dissm) Langerh-Zell-Histiozytos [AbtLetterSiwe]
C91.00	Akut lymphat Leukämie [ALL]: oA einer komplet Remission	C96.2	Bösartiger Mastzelltumor
C91.01	Akute lymphat Leukämie [ALL]: In komplet Remission	C96.4	Sarkom der dendritischen Zellen (akzessorische Zellen)
C91.10	Chr lymphat Leukäm B-Zell-Typ [CLL]: oA komplet Remis	C96.5	Multifokale u unisystemische Langerhans-Zell-Histiozytose

C96.6	Unifokale Langerhans-Zell-Histiozytose	D69.2	Sonstige nichtthrombozytopenische Purpura
C96.7	So nbez BNB lymphat/blutbildend/verwandtes Gewebe	D69.3	Idiopathische thrombozytopenische Purpura
C96.8	Histiozytisches Sarkom	D69.40	Sonst prim ThromboPen, transfusrefr
C96.9	BNB lymphat/blutbildendes/verwandtes Gew, nnbez	D69.41	Sonst prim ThromboPen, n transfusrefr bez
C97	BNB als Primärtumoren an mehreren Lok	D69.52	Heparin-induzierte Thrombozytopenie Typ I
D32.0	Gutartige Neubildung Hirnhäute	D69.53	Heparin-induzierte Thrombozytopenie Typ II
D32.1	Gutartige Neubildung Rückenmarkhäute	D69.57	Sonst sek ThromboPen, transfusionsrefraktär
D32.9	Gutartige Neubildung Meningen, nnbez	D69.58	Sonst sek ThromboPen, n transfusionsrefraktär
D33.0	Gutartige Neubildung Gehirn, supratentoriell	D69.59	Sekundäre Thrombozytopenie, nicht näher bezeichnet
D33.1	Gutartige Neubildung Gehirn, infratentoriell	D69.60	ThromboPen, nnbez, transfusrefr
D33.2	Gutartige Neubildung Gehirn, nnbez	D69.61	ThromboPen, nnbez, n transfusrefr bez
D33.3	Gutartige Neubildung Hirnnerven	D69.80	Hämorrhagische Diathese d Thrombozytenaggregationshemmer
D33.4	Gutartige Neubildung Rückenmark	D69.88	Sonstige näher bezeichnete hämorrhagische Diathesen
D33.7	Gutartige Neubildung sonst nbez Teile ZNS	D69.9	Hämorrhagische Diathese, nnbez
D33.9	Gutartige Neubildung ZNS, nnbez	D70.0	Angeb Agranulozyt u Neutropen
D45	Polycythaemia vera	D70.10	Arzneimittelinduz Agranulozyt/Neutropenie: Krit Ph < 4Tg
D46.0	Refraktäre Anämie oh Ringsideroblasten, so bez	D70.11	Arzneimittelinduz Agranulozyt/Neutropenie: Krit Ph 10-19Tg
D46.1	Refraktäre Anämie m Ringsideroblasten	D70.12	Arzneimittelinduz Agranulozyt/Neutropenie: Krit Ph > 19Tg
D46.2	Refraktäre Anämie m Blastenüberschuß [RAEB]	D70.13	Arzneimittelinduz Agranulozyt/Neutropenie: Krit Ph 4 - < 7Tg
D46.4	Refraktäre Anämie, nnbez	D70.14	Arzneimittelinduz Agranulozyt/Neutropen: Krit Ph 7 - < 10Tg
D46.5	Refraktäre Anämie mit Mehrlinien-Dysplasie	D70.18	Sonst VerForm arzneimittelinduz Agranulozyt/Neutropenie
D46.6	Myelodyspl Syndr m isoliert del(5q)-Chromosomenanomal	D70.19	Arzneimittelinduz Agranulozyt/Neutropenie, nnbez
D46.7	Sonstige myelodysplastische Syndrome	D70.3	Sonstige Agranulozytose
D46.9	Myelodysplastisches Syndrom, nnbez	D70.5	Zyklische Neutropenie
D47.0	Histiozyten-/Mastzelltumor unsich/unbek Verhalt	D70.6	Sonstige Neutropenie
D47.1	Chronische myeloproliferative Krankheit	D70.7	Neutropenie, nicht näher bezeichnet
D47.4	Osteomyelofibrose	D71	Funktionelle Störungen neutrophile Granulozyten
D60.0	Chron erworbene isolierte aplastische Anämie	D72.0	Genetisch bedingte Leukozytenanomalien
D60.1	Transitorische erworb isolierte aplastische Anämie	D73.0	Hyposplenismus
D60.8	Sonstige erworb isolierte aplastische Anämien	D73.1	Hypersplenismus
D60.9	Erworbene isolierte aplastische Anämie, nnbez	D73.2	Chronisch-kongestive Splenomegalie
D61.0	Angeborene aplastische Anämie	D73.3	Abszeß Milz
D61.10	Aplastische Anämie infolge zytostatischer Therapie	D73.5	Infarzierung Milz
D61.18	Sonstige arzneimittelinduzierte aplastische Anämie	D74.0	Angeborene Methämoglobinämie
D61.19	Arzneimittelinduzierte aplastische Anämie, nnbez	D74.8	Sonstige Methämoglobinämien
D61.2	Aplastische Anämie infolge sonst äuß Ursachen	D74.9	Methämoglobinämie, nnbez
D61.3	Idiopathische aplastische Anämie	D75.0	Familiäre Erythrozytose
D61.8	Sonstige nbez aplastische Anämien	D75.1	Sekundäre Polyglobulie [Polyzythämie]
D61.9	Aplastische Anämie, nnbez	D75.8	Sonstige nbez KH des Blutes und der blutbildenden Organe
D65.0	Erworb Afibrinogenämie	D75.9	Krankheit des Blutes und der blutbildenden Organe, nnbez
D65.1	Disseminierte intravas Gerinn [DIG, DIC]	D76.1	Hämophagozytäre Lymphohistiozytose
D65.2	Erworb Fibrinolyseblutung	D76.2	Hämophagozytäres Syndrom bei Infektionen
D65.9	DefibrinatSynd, nnbez	D76.3	Sonstige Histiozytose-Syndrome
D66	Hereditärer Faktor-VIII-Mangel	D77	Sonst Kh des Blutes u der blutbildenden Org bei aokl KH
D67	Hereditärer Faktor-IX-Mangel	D80.0	Hereditäre Hypogammaglobulinämie
D68.00	Hereditäres Willebrand-Jürgens-Syndrom	D80.1	Nichtfamiliäre Hypogammaglobulinämie
D68.01	Erworbenes Willebrand-Jürgens-Syndrom	D80.2	Selektiver Immunglobulin-A-Mangel [IgA-Mangel]
D68.09	Willebrand-Jürgens-Syndrom, nicht näher bezeichnet	D80.3	Selekt Mangel Immunglobulin-G-Subkl [IgG-Subkl]
D68.1	Hereditärer Faktor-XI-Mangel	D80.4	Selektiver Immunglobulin-M-Mangel [IgM-Mangel]
D68.20	Hereditärer Faktor-I-Mangel	D80.5	Immundefekt b erhöhtem Immunglobulin M [IgM]
D68.21	Hereditärer Faktor-II-Mangel	D80.6	AK-Mangel b Normo-/Hypergammaglobulinämie
D68.22	Hereditärer Faktor-V-Mangel	D80.7	Transit Hypogammaglobulinämie im Kindesalter
D68.23	Hereditärer Faktor-VII-Mangel	D80.8	Sonst Immundefekte m vorherrsch AK-Mangel
D68.24	Hereditärer Faktor-X-Mangel	D80.9	Immundefekt m vorherrsch AK-Mangel, nnbez
D68.25	Hereditärer Faktor-XII-Mangel	D81.0	Schwer komb Immundefekt [SCID] m retikul Dysgenes
D68.26	Hereditärer Faktor-XIII-Mangel	D81.1	Schwer komb Immundef [SCID] m niedr T-/B-Zellen-Z
D68.28	Hereditärer Mangel an sonstigen Gerinnungsfaktoren	D81.2	Schwer komb Immundef [SCID] m niedr/norm B-Zellen-Z
D68.31	Hämorrhag Diathese d Vermehrung Antikörper geg Faktor VIII	D81.3	Adenosin-desaminase[ADA]-Mangel
D68.32	Hämorrhag Diathese d Vermehrung Antikörper geg so GerinFakt	D81.4	Nezelof-Syndrom
D68.33	Hämorrhag Diathese d Cumarine (Vitamin-K-Antagonisten)	D81.5	Purin-nukleosid-Phosphorylase[PNP]-Mangel
D68.34	Hämorrhag Diathese d Heparine	D81.6	Haupthistokompat-Kompl-KI-I-Defekt [MHC-KI-I-D]
D68.35	Hämorrhag Diathese d so Antikoagulanzen	D81.7	Haupthistokompat-Kompl-KI-II-Defekt [MHC-KI-II-D]
D68.38	Sonstige hämorrhag Diathese d sonst u nnbez Antikörper	D81.8	Sonstige kombinierte Immundefekte
D68.4	Erworben Mangel an Gerinnungsfaktoren	D81.9	Kombinierter Immundefekt, nnbez
D68.5	Primäre Thrombophilie	D82.0	Wiskott-Aldrich-Syndrom
D68.6	Sonstige Thrombophilien	D82.1	Di-George-Syndrom
D68.8	Sonstige nbez Koagulopathien	D82.2	Immundef m disproport Kleinwuchs
D68.9	Koagulopathie, nnbez	D82.3	Immundefekt m hereditär defekter Reakt auf EBV
D69.0	Purpura anaphylactoides	D82.4	Hyperimmunglobulin-E[IgE]-Syndrom
D69.1	Qualitative Thrombozytendefekte	D82.8	Immundefekte in Verbind m and nbez schw Defekten

D82.9	Immundefekt in Verbindung m schwer Defekt, nnbez	E77.8	Sonstige Störungen GlykoproteinSW
D83.0	Variab Immundef überw Abweich B-Zellen-Zahl/-Funkt	E77.9	Störung Glykoproteinstoffwechsels, nnbez
D83.1	Variab Immundef m überw immunregulator T-Zell-Stör	E84.0	Zystische Fibrose mit Lungenmanifestationen
D83.2	Variab Immundef m AutoAK gg B-/T-Zellen	E84.1	Zystische Fibrose mit Darmmanifestationen
D83.8	Sonstige variable Immundefekte	E84.80	Zystische Fibrose mit Lungen- und Darm-Manifestation
D83.9	Variabler Immundefekt, nnbez	E84.87	Zystische Fibrose mit sonstigen multiplen Manifestationen
D84.0	Lymphozytenfunktion-Antigen-1[LFA-1]-Defekt	E84.88	Zystische Fibrose mit sonstigen Manifestationen
D84.1	Defekte im Komplementsystem	E85.0	Nichtneuropathische heredofamiliäre Amyloidose
D84.8	Sonstige nbez Immundefekte	E85.1	Neuropathische heredofamiliäre Amyloidose
D84.9	Immundefekt, nnbez	E85.2	Heredofamiliäre Amyloidose, nnbez
D86.0	Sarkoidose Lunge	E85.3	Sekundäre systemische Amyloidose
D86.1	Sarkoidose Lymphknoten	G00.0	Meningitis durch Haemophilus influenzae
D86.2	Sarkoidose Lunge m Sarkoidose LK	G00.1	Pneumokokkenmeningitis
D86.3	Sarkoidose Haut	G00.2	Streptokokkenmeningitis
D86.8	Sarkoidose an sonst u komb Lok	G00.3	Staphylokokkenmeningitis
D86.9	Sarkoidose, nnbez	G00.8	Sonstige bakterielle Meningitis
D89.0	Polyklonale Hypergammaglobulinämie	G00.9	Bakterielle Meningitis, nnbez
D89.1	Kryoglobulinämie	G01	Meningitis bei aokl bakteriellen Krankheiten
D89.2	Hypergammaglobulinämie, nnbez	G02.0	Meningitis bei aokl Viruskrankheiten
D89.3	Immunkonstitutionssyndrom	G02.1	Meningitis bei aokl Mykosen
D89.8	Sonst nbez Stör m Beteiligung Immunsystem, aonkl	G02.8	Meningitis bei sonst nbez aokl infektiösen u parasitären KH
D89.9	Störung m Beteiligung Immunsystem, nnbez	G03.0	Nichteitrige Meningitis
D90	Immunkompr n Bestrahl/Chemother/sonst immunsupp Maßßn	G03.1	Chronische Meningitis
E51.1	Beriberi	G03.2	Benigne rezidiv Meningitis [Mollaret-Meningitis]
E51.2	Wernicke-Enzephalopathie	G03.8	Meningitis d sonstige nbez Ursachen
E51.8	Sonstige Manifestationen Thiaminmangel	G03.9	Meningitis, nnbez
E70.0	Klassische Phenylketonurie	G04.0	Akute disseminierte Enzephalitis
E70.1	Sonstige Hyperphenylalaninämien	G04.1	Tropische spastische Paraplegie
E70.2	Störungen TyrosinSW	G04.2	Bakt Meningoenzephalitis u Meningomyelitis, aonkl
E70.3	Albinismus	G04.8	Sonst Enzephalitis, Myelitis u Enzephalomyelitis
E70.8	Sonstige Störungen SW aromatischer Aminosäuren	G04.9	Enzephalitis, Myelitis u Enzephalomyelitis, nnbez
E70.9	Störung SW aromatischer Aminosäuren, nnbez	G05.0	Enzephal Myelitis Enzephalomyelit b aokl bakt KH
E71.0	Ahornsirup- (Harn-) KH	G05.1	Enzephal Myelitis Enzephalomyelit b aokl Virus-KH
E71.1	Sonstige Störungen SW verzweigter Aminosäuren	G05.2	Enzephal Myelitis Enzephalom b so aokl inf/par KH
E71.2	Störung SW verzweigter Aminosäuren, nnbez	G05.8	Enzephal Myelitis Enzephalomyelit b so aokl KH
E71.3	Störungen FettsäureSW	G06.0	Intrakran Abszeß u intrakranielles Granulom
E72.0	Störungen Aminosäuretransport	G06.1	Intraspinaler Abszeß u intraspinale Granulom
E72.1	Störungen SW schwefelhaltiger Aminosäuren	G06.2	Extraduraler u subduraler Abszeß, nnbez
E72.2	Störungen Harnstoffzyklus	G07	Intrakran u intraspin Absz u Granulom b aokl KH
E72.3	Störungen Lysin- u HydroxylysinSW	G08	Intrakran u intraspin Phlebitis u Thrombophlebitis
E72.4	Störungen OrnithinSW	G09	Folgen entzündlicher KH ZNS
E72.5	Störungen GlyzinSW	G10	Chorea Huntington
E72.8	Sonstige nbez Störungen AminosäureSW	G11.0	Angeborene nichtprogressive Ataxie
E72.9	Störung Aminosäurestoffwechsels, nnbez	G11.1	Früh beginnende zerebellare Ataxie
E73.0	Angeborener Laktasemangel	G11.2	Spät beginnende zerebellare Ataxie
E73.1	Sekundärer Laktasemangel	G11.3	Zerebellare Ataxie defekt DNA-Reparatursystem
E73.8	Sonstige Laktoseintoleranz	G11.4	Hereditäre spastische Paraplegie
E73.9	Laktoseintoleranz, nnbez	G11.8	Sonstige hereditäre Ataxien
E74.0	Glykogenspeicherkrankheit [Glykogenose]	G11.9	Hereditäre Ataxie, nnbez
E74.1	Störungen Fruktosestoffwechsel	G12.0	Infant spin Muskelatrophie, Typ I [Werdnig-Hoffm]
E74.2	Störungen Galaktosestoffwechsel	G12.1	Sonstige vererbte spinale Muskelatrophie
E74.3	So Störungen intestinale Kohlenhydratabsorption	G13.0	Paraneoplastische Neuromyopathie u Neuropathie
E74.4	Störungen PyruvatSW u Glukoneogenese	G13.1	So Systematroph, vorwieg ZNS betreff, b Neubild
E74.8	Sonstige nbez Störungen KohlenhydratSW	G13.2	Systematrophie, vorwieg ZNS betreff, b Myxödem
E74.9	Störung Kohlenhydratstoffwechsel, nnbez	G13.8	Systematrophie, vorwieg ZNS betreff, b so aokl KH
E75.0	GM2-Gangliosidose	G20.10	Prim Parkins-Synd mäß/schwer Beeintr: Oh Wirkungsflukt
E75.1	Sonstige Gangliosidosen	G20.11	Prim Parkins-Synd mäß/schwer Beeintr: M Wirkungsflukt
E75.2	Sonstige Sphingolipidosen	G20.20	Prim Parkins-Synd schwerst Beeintr: Oh Wirkungsflukt
E75.3	Sphingolipidose, nnbez	G20.21	Prim Parkins-Synd schwerst Beeintr: M Wirkungsflukt
E75.4	Neuronale Zeroidlipofuszinose	G21.0	Malignes Neuroleptika-Syndrom
E75.5	Sonstige Störungen Lipidspeicherung	G21.1	Sonst arzneimittelinduziertes Parkinson-Synd
E75.6	Störung Lipidspeicherung, nnbez	G21.2	Parkinson-Syndrom d sonst exogene Agenzien
E76.0	Mukopolysaccharidose, Typ I	G21.3	Postenzephalitisches Parkinson-Syndrom
E76.1	Mukopolysaccharidose, Typ II	G23.0	Hallervorden-Spatz-Syndrom
E76.2	Sonstige Mukopolysaccharidosen	G23.1	Progres supranukl Ophthalmopleg [Steele-Rich-Olsz-Synd]
E76.3	Mukopolysaccharidose, nnbez	G23.2	Multiple Systematrophie vom Parkinson-Typ [MSA-P]
E76.8	Sonstige Störungen Glykosaminoglykan-SW	G23.3	Multiple Systematrophie vom zerebellären Typ [MSA-C]
E76.9	Störung Glykosaminoglykan-SW, nnbez	G23.8	Sonstige nbez degenerative KH Basalganglien
E77.0	Defekte posttranslational Modifikat lysosom Enzyme	G23.9	Degenerative KH Basalganglien, nnbez
E77.1	Defekte b Glykoproteinabbau	G31.81	Mitochondriale Zytopathie

G35.0	Erstmanifestation einer multiplen Sklerose	G72.0	Arzneimittelinduzierte Myopathie
G35.10	MS m schubförm Verl: OA akute Exazerbation od Progress	G72.1	Alkoholmyopathie
G35.11	MS m schubförm Verl: MA akute Exazerbation od Progress	G72.2	Myopathie d sonstige toxische Agenzien
G35.20	MS m prim chron Verl: OA akute Exazerbation od Progress	G72.3	Periodische Lähmung
G35.21	MS m prim chron Verl: MA akute Exazerbation od Progress	G72.4	Entzündliche Myopath, aonkl
G35.30	MS m sek chron Verl: OA akute Exazerbation od Progress	G72.80	Critical-illness-Myopathie
G35.31	MS m sek chron Verl: MA akute Exazerbation od Progress	G72.88	Sonst nbez Myopath
G35.9	Multiple Sklerose, nicht näher bezeichnet	G72.9	Myopathie, nnbez
G36.0	Neuromyelitis optica [Devic-KH]	G73.0	Myastheniesyndrome b endokrinen Krankheiten
G36.1	Akut u subak hämorrhag Leukoenzephalitis [Hurst]	G73.1	Lambert-Eaton-Syndrom
G36.8	Sonstige nbez akute disseminierte Demyelinisation	G73.2	Sonstige Myastheniesyndrome b Neubildungen
G36.9	Akute disseminierte Demyelinisation, nnbez	G73.3	Myastheniesyndrome b sonst aokl KH
G37.0	Diffuse Hirn-sklerose	G73.4	Myopathie b aokl inf und parasitären KH
G37.1	Zentrale Demyelinisation Corpus callosum	G73.5	Myopathie b endokrinen Krankheiten
G37.2	Zentrale pontine Myelinolyse	G73.6	Myopathie b Stoffwechselkrankheiten
G37.3	Myelitis transversa acuta b demyelinisier KH ZNS	G73.7	Myopathie b sonst aokl KH
G37.4	Subakute nekrotisierende Myelitis [Foix-Alajouanine-Synd]	G80.0	Spastische tetraplegische Zerebralparese
G37.5	Konzentr Sklerose [Baló-KH]	G80.1	Spastische diplegische Zerebralparese
G37.8	Sonst nbez demyelinisierende KH ZNS	G80.2	Infantile hemiplegische Zerebralparese
G37.9	Demyelinisierende KH ZNS, nnbez	G80.3	Dyskinetische Zerebralparese
G40.00	Pseudo-Lennox-Syndrom	G80.4	Ataktische Zerebralparese
G40.01	CSWS	G80.8	Sonstige infantile Zerebralparese
G40.02	Benign psychomotor Epilep [terror fits]	G80.9	Infantile Zerebralparese, nnbez
G40.08	So lokbez (fok) (part) idiop Epil/epil Synd m fok beg Anf	G81.0	Schlaff Hemipares u Hemipleg
G40.09	Lokbez (fok) (part) idiop Epilep/epil Synd m fok beg Anf, nnbez	G81.1	Spast Hemipares u Hemipleg
G40.1	Lokbez (fok) (part) idiop Epilep/epil Synd m einf fok Anf	G81.9	Hemipares u Hemipleg, nnbez
G40.2	Lokbez (fok) (part) idiop Epil/epil Synd m komplex fok Anf	G91.0	Hydrocephalus communicans
G40.3	Generalisierte idiopath Epilepsie u epilept Synd	G91.1	Hydrocephalus occlusus
G40.4	Sonst generalisierte Epilepsie u epileptische Synd	G92	Toxische Enzephalopathie
G40.5	Spezielle epileptische Syndrome	G93.0	Hirnzysten
G40.6	Grand-Mal-Anfälle, nnbez (mit oder ohne Petit-Mal)	G93.5	Compressio cerebri
G41.0	Grand-mal-Status	G93.6	Hirnödem
G41.1	Petit-mal-Status	G93.7	Reye-Syndrom
G41.2	Status epilepticus m komplexfokalen Anfällen	I01.1	Akute rheumatische Endokarditis
G60.0	Hereditäre sensomotorische Neuropathie	I01.2	Akute rheumatische Myokarditis
G60.1	Refsum-Krankheit	I21.0	Akuter transmuraler Myokardinfarkt Vorderwand
G60.2	Neuropathie in Verbindung m hereditärer Ataxie	I21.1	Akuter transmuraler Myokardinfarkt Hinterwand
G60.3	Idiopathische progressive Neuropathie	I21.2	Akuter transmuraler Myokardinf an sonst Lok
G60.8	Sonst hereditäre u idiopathische Neuropathien	I21.3	Akuter transmuraler Myokardinf an nnbez Lok
G60.9	Hereditäre u idiopathische Neuropathie, nnbez	I21.4	Akuter subendokardialer Myokardinfarkt
G61.0	Guillain-Barré-Syndrom	I23.0	Hämoperikard als akut Komplik nach akut Myokardinf
G61.1	Serumpolyneuropathie	I23.1	ASD als akute Komplik nach akut Myokardinf
G61.8	Sonstige Polyneuritiden	I23.2	VSD als akute Komplik nach akut Myokardinf
G61.9	Polyneuritis, nnbez	I23.3	Ruptur Herzwand oh Hämoperik als ak Komplik ak MI
G62.0	Arzneimittelinduzierte Polyneuropathie	I23.4	Ruptur Chordae tendineae als ak Komplik ak MI
G62.1	Alkohol-Polyneuropathie	I23.5	Papillarmuskelruptur als ak Komplik nach ak MI
G62.2	Polyneuropathie d sonstige toxische Agenzien	I23.6	Thrombose Vorhof/HOhr/Kammer ak Komplik nach ak MI
G62.80	Critical-illness-Polyneuropathie	I25.5	Ischämische Kardiomyopathie
G62.88	Sonst nbez Polyneuropath	I26.0	Lungenembolie mit Angabe eines akuten Cor pulmonale
G62.9	Polyneuropathie, nnbez	I26.9	Lungenembolie ohne Angabe eines akuten Cor pulmonale
G63.0	Polyneuropathie b aokl inf u parasit KH	I27.0	Primäre pulmonale Hypertonie
G63.1	Polyneuropathie b Neubildungen	I31.3	Perikarderguß (nichtentzündlich)
G63.2	Diabetische Polyneuropathie	I33.0	Akute und subakute infektiöse Endokarditis
G63.3	Polyneuropathie b sonst endokrinen u Stoffwechsel-KH	I40.0	Infektiöse Myokarditis
G63.4	Polyneuropathie b alimentären Mangelzuständen	I42.0	Dilatative Kardiomyopathie
G63.5	Polyneuropathie b System-KH Bindegewebe	I42.1	Hypertrophische obstruktive Kardiomyopathie
G63.6	Polyneuropathie b sonst KH Muskel-Skelett-System	I44.2	Atrioventrikulärer Block 3. Grades
G63.8	Polyneuropathie b sonst aokl KH	I60.0	SubarachBlutung, von Karotissiphon/-bifurkation ausgeh
G64	Sonstige KH peripheres Nervensystem	I60.1	SubarachBlutung, von A cerebri media ausgehend
G70.0	Myasthenia gravis	I60.2	SubarachBlutung, von A communicans ant ausgehend
G70.1	Toxische neuromuskuläre KH	I60.3	SubarachBlutung, von A communicans post ausgehend
G70.2	Angeb od entwicklungsbedingte Myasthenie	I60.4	SubarachBlutung, von A basilaris ausgehend
G70.8	Sonstige nbez neuromuskuläre KH	I60.5	SubarachBlutung, von A vertebralis ausgehend
G70.9	Neuromuskuläre KH, nnbez	I60.6	SubarachBlutung, von sonst intrakran Aa ausgehend
G71.0	Muskeldystrophie	I60.7	SubarachBlutung, von nnbez intrakran A ausgehend
G71.1	Myotone Syndrome	I60.8	Sonstige Subarachnoidalblutung
G71.2	Angeborene Myopathien	I60.9	Subarachnoidalblutung, nnbez
G71.3	Mitochondriale Myopathie, aonkl	I61.0	Intrazereb Blutung Großhirnhemisphäre, subkortikal
G71.8	Sonstige primäre Myopathien	I61.1	Intrazereb Blutung Großhirnhemisphäre, kortikal
G71.9	Primäre Myopathie, nnbez	I61.2	Intrazereb Blutung Großhirnhemisphäre, nnbez

I61.3	Intrazerebrale Blutung Hirnstamm	K40.11	Doppelseitige Hernie m Gangr, Rezidivhernie
I61.4	Intrazerebrale Blutung Kleinhirn	K40.40	Hernie, eins/oh SeitAng, m Gangr, n Rezidivhernie bez
I61.5	Intrazerebrale intraventrikuläre Blutung	K40.41	Hernie, eins/oh SeitAng, m Gangr, Rezidivhernie
I61.6	Intrazerebrale Blutung an mehreren Lok	K41.1	Doppelseitige Hernie femoralis m Gangrän
I67.0	Dissektion zerebraler Arterien	K41.4	Hernie fem, eins/oh SeitAng, m Gangrän
I67.10	Zerebrales Aneurysma (erworben)	K42.1	Hernie umbilicalis m Gangrän
I67.11	Zerebrale arteriovenöse Fistel (erworben)	K43.1	Hernie ventralis m Gangrän
I67.2	Zerebrale Atherosklerose	K43.4	Parastomale Hernie mit Gangrän
I67.3	Progressive subkortikale vaskuläre Enzephalopathie	K43.70	Epigastrische Hernie mit Gangrän
I67.4	Hypertensive Enzephalopathie	K43.78	Sonstige Hernie ventralis mit Gangrän
I67.5	Moyamoya-Syndrom	K43.79	Nicht näher bezeichnete Hernie ventralis mit Gangrän
I67.6	Nichteitrige Thrombose intrakranielles Venensystem	K44.1	Hernie diaphragmatica m Gangrän
I67.7	Zerebrale Arteriitis, aonk	K45.1	Sonstige nbez abdominale Hernien m Gangrän
I67.80	Vasospasmen bei Subarachnoidalblutung	K63.1	Perforation Darm (nichttraumatisch)
I68.0	Zerebrale Amyloidangiopathie	K65.0	Akute Peritonitis
I68.1	Zerebrale Arteriitis b aonk infekt u parasitären KH	K66.0	Peritoneale Adhäsionen
I68.2	Zerebrale Arteriitis b sonst aonk KH	K66.1	Hämoperitoneum
I71.00	Dissektion Aorta nbez Lok, oh Angabe einer Ruptur	K66.8	Sonstige nbez KH Peritoneum
I71.01	Dissektion Aorta thoracica, ohne Angabe einer Ruptur	K66.9	KH Peritoneum, nbez
I71.02	Dissektion Aorta abdominalis, ohne Angabe einer Ruptur	K67.0	Chlamydienperitonitis
I71.03	Dissektion Aorta, thorakoabdominal, oh Angabe einer Ruptur	K67.1	Gonokokkenperitonitis
I71.04	Dissektion Aorta nbez Lokalisation, rupturiert	K67.2	Syphilitische Peritonitis
I71.05	Dissektion Aorta thoracica, rupturiert	K67.3	Tuberkulöse Peritonitis
I71.06	Dissektion Aorta abdominalis, rupturiert	K67.8	Sonstige KH Peritoneum b aonk InfektionsKH
I71.07	Dissektion Aorta, thorakoabdominal, rupturiert	K70.4	Alkoholisches Leberversagen
I71.1	Aneurysma Aorta thoracica, rupturiert	K72.0	Akutes u subakutes Leberversagen
I71.2	Aneurysma Aorta thoracica, oh Angabe einer Ruptur	K72.73	Hepatische Enzephalopathie Grad 3
I71.3	Aneurysma Aorta abdominalis, rupturiert	K72.74	Hepatische Enzephalopathie Grad 4
I71.4	Aneurysma Aorta abdominalis, oh Angabe einer Ruptur	K74.3	Primäre biliäre Zirrhose
I71.5	Aortenaneurysma, thorakoabdominal, rupturiert	K75.0	Leberabszess
I71.6	Aortenaneurysma, thorakoabdominal, oh Angabe einer Ruptur	K75.1	Phlebitis Pfortader
I77.2	Arterienruptur	K75.4	Autoimmune Hepatitis
I85.0	Ösophagusvarizen m Blutung	K76.7	Hepatorenales Syndrom
J05.1	Akute Epiglottitis	K85.01	Idiopathische akute Pankreatitis: M Organkompl
J39.0	Retropharyngealabszess und Parapharyngealabszess	K85.11	Biliäre akute Pankreatitis: M Organkompl
J46	Status asthmaticus	K85.21	Alkoholinduzierte akute Pankreatitis: M Organkompl
J67.0	Farmerlunge	K85.31	Medikamenten-induzierte akute Pankreatitis: M Organkompl
J67.1	Bagassose	K85.81	Sonstige akute Pankreatitis: M Organkompl
J67.2	Vogelzüchterlunge	K85.91	Akute Pankreatitis, nbez: M Organkompl
J67.3	Suberose	K91.80	Generalisierte Mukositis b Immunkompl
J67.4	Malzarbeiter-Lunge	K93.0	TB Darm, Peritoneum u Mesenteriallymphknoten
J67.5	Pilzarbeiter-Lunge	K93.1	Megakolon b Chagas-KH
J67.6	Ahornrindenschäler-Lunge	K93.21	Stadium 1 akut Verdauungstrakt-Graft-vers-host-KH
J67.7	Befeuchter- u Klimaanlage-Lunge	K93.22	Stadium 2 akut Verdauungstrakt-Graft-vers-host-KH
J67.8	Allergische Alveolitis d organ Stäube	K93.23	Stadium 3 akut Verdauungstrakt-Graft-vers-host-KH
J67.9	Allergische Alveolitis d nbez organ Staub	K93.24	Stadium 4 akut Verdauungstrakt-Graft-vers-host-KH
J80.01	Atemnotsyndrom des Erwachsenen [ARDS]: Mild	L51.20	Tox epiderm Nekrolysis [Lyell-Syndrom], Befall < 30% KöOF
J80.02	Atemnotsyndrom des Erwachsenen [ARDS]: Moderat	L51.21	Tox epiderm Nekrolysis [Lyell-Syndrom], Befall >= 30% KöOF
J80.03	Atemnotsyndrom des Erwachsenen [ARDS]: Schwer	M31.1	Thrombotische Mikroangiopathie
J80.09	Atemnotsyndrom des Erwachsenen [ARDS]: Schweregrad nnb	M31.2	Letales Mittelliniengranulom
J84.1	Sonstige interstitielle Lungen-KH m Fibrose	M31.3	Wegener-Granulomatose
J85.0	Gangrän u Nekrose Lunge	M31.4	Aortenbogen-Syndrom [Takayasu-Syndrom]
J85.1	Abszess d Lunge m Pneumonie	M31.5	Riesenzellarteriitis b Polymyalgia rheumatica
J85.2	Abszess d Lunge oh Pneumonie	M32.1	Syst Lupus erythematosus m Bet Org/Organsyst
J85.3	Abszess d Mediastinums	M48.40	Ermüdungsbruch Wirbel, mehrere Lok WS
J86.0	Pyothorax m Fistel	M48.41	Ermüdungsbruch Wirbel, Okzipito-Atlanto-Axialbereich
J86.9	Pyothorax oh Fistel	M48.42	Ermüdungsbruch Wirbels, Zervikalbereich
J93.0	Spontaner Spannungspneumothorax	M48.43	Ermüdungsbruch Wirbel, Zervikothorakalbereich
J95.1	Akute pulmonale Insuffizienz nach Thorax-OP	M48.44	Ermüdungsbruch Wirbel, Thorakalbereich
K12.20	Mund- (Boden-) Phlegmone	M72.60	Nekrotis Fasziitis, Mehr Lok
K12.21	Submandibuläre Abszess oA Ausbreitung mediast/parapharyng/zervikal	M72.61	Nekrotis Fasziitis, Schultererg
K12.22	Submandibuläre Abszess m Ausbreitung mediast/parapharyng/zervikal	M72.62	Nekrotis Fasziitis, Oberarm
K22.3	Perforation Ösophagus	M72.63	Nekrotis Fasziitis, Unterarm
K25.0	Ulcus ventriculi, akut, m Blutung	M72.64	Nekrotis Fasziitis, Hand
K25.1	Ulcus ventriculi, akut, m Perforation	M72.65	Nekrotis Fasziitis, Beckenreg/OS
K25.2	Ulcus ventriculi, akut, m Blutg u Perf	M72.66	Nekrotis Fasziitis, Unterschenkel
K26.0	Ulcus duodeni, akut, m Blutung	M72.67	Nekrotis Fasziitis, Knöchel/Fuß
K26.1	Ulcus duodeni, akut, m Perforation	M72.68	Nekrotis Fasziitis, Sonstige
K26.2	Ulcus duodeni, akut, m Blutung u Perforation	M72.69	Nekrotis Fasziitis, Lok nbez
K40.10	Doppelseitige Hernie m Gangr, n Rezidivhernie bez	M84.40	Pathologische Fraktur, aonk, mehrere Lok

M84.41	Pathologische Fraktur, aonkl, Schulterregion	Q06.1	Hypoplasie u Dysplasie Rückenmark
M84.42	Pathologische Fraktur, aonkl, Oberarm	Q06.2	Diastematomyelie
M84.43	Pathologische Fraktur, aonkl, Unterarm	Q06.3	Sonst angeborene Fehlbildung Cauda equina
M84.44	Pathologische Fraktur, aonkl, Hand	Q06.4	Hydromyelie
M84.45	Pathologische Fraktur, aonkl, Becken/OS	Q06.8	Sonst nbez angeborene Fehlbildungen RM
M84.46	Pathologische Fraktur, aonkl, Unterschenkel	Q06.9	Angeborene Fehlbildung Rückenmark, nnbez
M84.47	Pathologische Fraktur, aonkl, Knöchel/Fuß	Q07.0	Arnold-Chiari-Syndrom
M84.48	Pathologische Fraktur, aonkl, sonstige Lok	Q07.8	Sonst nbez angeborene Fehlbildungen Nervensystem
M84.49	Pathologische Fraktur, aonkl, nnbez Lokalisationen	Q07.9	Angeborene Fehlbildung Nervensystem, nnbez
N00.0	Akut nephrit Synd, minimale glomeruläre Läsion	Q20.0	Truncus arteriosus communis
N00.1	Akut nephrit Synd, fokale u segment glomerul Läsionen	Q20.1	Re Doppelausstromventrikel [Double outlet right ventricle]
N00.2	Akut nephrit Synd, diffuse membranöse GN	Q20.2	Linker Doppelausstromventrikel [Double outlet left ventricle]
N00.3	Akut nephrit Synd, diffuse mesangioproliferative GN	Q20.3	Diskordante ventrikuloarterielle Verbindung
N00.4	Akut nephrit Synd, diffuse endokap-prolif GN	Q20.4	Doppelausstromventrikel [Double inlet ventricle]
N00.5	Akut nephrit Synd, diffuse mesangiokapilläre GN	Q20.5	Diskordante atrioventrikuläre Verbindung
N00.6	Akut nephrit Synd, Densedeposit-KH	Q20.6	Vorhofisomerismus
N00.7	Akut nephrit Synd, GN m diffuser Halbmondbildung	Q20.8	Sonst angeb Fehlbildung Herzhöhlen u verbind Strukturen
N00.8	Akut nephrit Synd, sonst morpholog Veränderungen	Q20.9	Angeb Fehlbildung Herzhöhlen u verbind Strukturen, nnbez
N00.9	Akut nephrit Synd, Art morpholog Veränderung nnbez	Q21.0	Ventrikelseptumdefekt
N05.0	Nnbez nephrit Synd, minimale glomeruläre Läsion	Q21.1	Vorhofseptumdefekt
N10	Akute tubulointerstitielle Nephritis	Q21.2	Defekt Vorhof- u Kammerseptum
N13.3	Sonstige u nnbez Hydronephrose	Q21.3	Fallot-Tetralogie
N17.03	Akutes Nierenversagen m Tubulusnekrose: Stadium 3	Q21.4	Aortopulmonaler Septumdefekt
N17.13	Akutes Nierenversagen m akuter Rindennekrose: Stadium 3	Q21.80	Fallot-Pentalogie
N17.23	Akutes Nierenversagen m Marknekrose: Stadium 3	Q21.88	Sonst angeborene Fehlbildung der Herzsepten
N17.83	Sonstiges akutes Nierenversagen: Stadium 3	Q21.9	Angeborene Fehlbildung Herzseptum, nnbez
N17.93	Akutes Nierenversagen, nicht näher bezeichnet: Stadium 3	Q22.0	Pulmonalklappenatresie
N18.4	Chron Nierenkrankheit, Stadium 4	Q22.1	Angeborene Pulmonalklappenstenose
N18.5	Chron Nierenkrankheit, Stadium 5	Q22.2	Angeborene Pulmonalklappeninsuffizienz
N25.1	Renaler Diabetes insipidus	Q22.3	Sonst angeborene Fehlbildung Pulmonalklappe
N49.80	Fournier-Gangrän beim Mann	Q22.4	Angeborene Trikuspidalklappenstenose
O14.1	Schwere Präeklampsie	Q22.5	Ebstein-Anomalie
O14.2	HELLP-Syndrom	Q22.6	Hypoplastisches Rechtsherzsyndrom
O15.0	Eklampsie während Schwangerschaft	Q22.8	Sonst angeborene Fehlbildung Trikuspidalklappe
O15.1	Eklampsie unter Geburt	Q22.9	Angeborene Fehlbildung Trikuspidalklappe, nnbez
O15.2	Eklampsie im Wochenbett	Q23.0	Angeborene Aortenklappenstenose
P91.7	Erworbenes Hydrozephalus beim Neugeborenen	Q23.1	Angeborene Aortenklappeninsuffizienz
Q00.0	Anecephalie	Q23.2	Angeborene Mitralklappenstenose
Q00.1	Kraniorhachischisis	Q23.3	Angeborene Mitralklappeninsuffizienz
Q00.2	Inienzephalie	Q23.4	Hypoplastisches Linksherzsyndrom
Q01.0	Frontale Enzephalozele	Q23.8	Sonst angeborene Fehlbildung Aorten- u Mitralklappe
Q01.1	Nasofrontale Enzephalozele	Q23.9	Angeborene Fehlbildung Aorten- u Mitralklappe, nnbez
Q01.2	Okzipitale Enzephalozele	Q24.0	Dextrokardie
Q01.8	Enzephalozele sonstiger Lokalisationen	Q24.1	Lävokardie
Q01.9	Enzephalozele, nnbez	Q24.2	Cor triatriatum
Q02	Mikrozephalie	Q24.3	Infundibuläre Pulmonalstenose
Q03.0	Fehlbildungen Aquaeductus cerebri	Q24.4	Angeborene subvalvuläre Aortenstenose
Q03.1	Atresie Apertura mediana/Apertura laterales 4 Ventrikel	Q24.5	Fehlbildung Koronargefäße
Q03.8	Sonstiger angeborener Hydrozephalus	Q24.6	Angeborener Herzblock
Q03.9	Angeborener Hydrozephalus, nnbez	Q24.8	Sonst nbez angeborene Fehlbildungen Herz
Q04.0	Angeborene Fehlbildungen Corpus callosum	Q24.9	Angeborene Fehlbildung Herz, nnbez
Q04.1	Arrhinenzephalie	Q25.0	Offener Ductus arteriosus
Q04.2	Holoprosenzephalie-Syndrom	Q25.1	Koarktation Aorta
Q04.3	Sonstige Reduktionsdeformitäten Gehirn	Q25.2	Atresie Aorta
Q04.4	Septooptische Dysplasie	Q25.3	Stenose Aorta (angeboren)
Q04.5	Megalenzephalie	Q25.4	Sonstige angeborene Fehlbildungen Aorta
Q04.6	Angeborene Gehirnzysten	Q25.5	Atresie A pulmonalis
Q04.8	Sonst nbez angeborene Fehlbildungen Gehirn	Q25.6	Stenose A pulmonalis (angeboren)
Q04.9	Angeborene Fehlbildung Gehirn, nnbez	Q25.7	Sonst angeborene Fehlbildung A pulmonalis
Q05.0	Zervikale Spina bifida m Hydrozephalus	Q25.8	Sonst angeborene Fehlbildung große Aa
Q05.1	Thorakale Spina bifida m Hydrozephalus	Q25.9	Angeborene Fehlbildung große Aa, nnbez
Q05.2	Lumbale Spina bifida m Hydrozephalus	Q26.0	Angeborene Stenose V cava
Q05.3	Sakrale Spina bifida m Hydrozephalus	Q26.1	Persistenz linken V cava superior
Q05.4	Nnbez Spina bifida m Hydrozephalus	Q26.2	Totale Fehleinmündung Lungenvenen
Q05.5	Zervikale Spina bifida oh Hydrozephalus	Q26.3	Partielle Fehleinmündung Lungenvenen
Q05.6	Thorakale Spina bifida oh Hydrozephalus	Q26.4	Fehleinmündung Lungenvenen, nnbez
Q05.7	Lumbale Spina bifida oh Hydrozephalus	Q26.5	Fehleinmündung Pfortader
Q05.8	Sakrale Spina bifida oh Hydrozephalus	Q26.6	Fistel zw V portae u A hepatica (angeboren)
Q05.9	Spina bifida, nnbez	Q26.8	Sonst angeborene Fehlbildung große Venen
Q06.0	Amyelie	Q26.9	Angeborene Fehlbildung große Vene, nnbez

Prä-MDC  
A11



Q27.0	Angeborenes Fehlen od Hypoplasie A umbilicalis	Q39.9	Angeborene Fehlbildung Ösophagus, nnbez
Q27.1	Angeborene Nierenarterienstenose	Q40.0	Angeborene hypertrophische Pylorusstenose
Q27.2	Sonst angeb Fehlbildung Nierenarterie	Q40.1	Angeborene Hiatushernie
Q27.3	Arteriovenöse Fehlbildung periphere Gefäße	Q40.2	Sonst nbez angeborene Fehlbildungen Magen
Q27.4	Angeborene Phlebektasie	Q40.3	Angeborene Fehlbildung Magen,nnbez
Q27.8	Sonst nbez angeb Fehlbildungen peripheres Gefäßsystem	Q40.8	Sonst nbez angeb Fehlbildungen oberer Verdauungstrakt
Q27.9	Angeb Fehlbildung peripheres Gefäßsystem, nnbez	Q40.9	Angeborene Fehlbildung oberer Verdauungstrakt, nnbez
Q28.00	Angeborenes art-ven Aneurysma der präzerebr Gefäße	Q41.0	Angeb(s) Fehlen, Atresie u Stenose Duodenum
Q28.01	Angeborene arteriovenöse Fistel der präzerebralen Gefäße	Q41.1	Angeb(s) Fehlen, Atresie u Stenose Jejunum
Q28.08	Sonst angeb art-ven Fehlbildg d präzerebralen Gefäße	Q41.2	Angeb(s) Fehlen, Atresie u Stenose Ileum
Q28.09	Angeborene art-ven Fehlbildg d präzerebr Gefäße, nnbez	Q41.8	Angeb(s) Fehlen, Atresie u Stenose so nbez Teile Dünndarm
Q28.10	Angeborenes Aneurysma der präzerebralen Gefäße	Q41.9	Angeb(s) Fehlen, Atresie u Stenose Dünndarm, Teil nnbez
Q28.11	Angeborene Fistel der präzerebralen Gefäße	Q42.0	Angeb(s) Fehlen, Atresie u Stenose Rektum m Fistel
Q28.18	Sonst angeborene Fehlbildg d präzerebralen Gefäße	Q42.1	Angeb(s) Fehlen, Atresie u Stenose Rektum oh Fistel
Q28.19	Angeborene Fehlbildung d präzerebralen Gefäße, nnbez	Q42.2	Angeb(s) Fehlen, Atresie u Stenose Anus m Fistel
Q28.20	Angeborenes art-ven Aneurysma d zerebralen Gefäße	Q42.3	Angeb(s) Fehlen, Atresie u Stenose Anuss oh Fistel
Q28.21	Angeborene arteriovenöse Fistel der zerebralen Gefäße	Q42.8	Angeb(s) Fehlen, Atresie u Stenose sonst Teile Dickdarm
Q28.28	Sonst angeborene art-ven Fehlbildg d zerebralen Gefäße	Q42.9	Angeb(s) Fehlen, Atresie u Stenose Dickdarm, Teil nnbez
Q28.29	Angeborene art-ven Fehlbildg d zerebr Gefäße, nnbez	Q43.0	Meckel-Divertikel
Q28.30	Angeborenes Aneurysma der zerebralen Gefäße	Q43.1	Hirschsprung-KH
Q28.31	Angeborene Fistel der zerebralen Gefäße	Q43.2	Sonstige angeborene Funktionsstörung Kolon
Q28.38	Sonstige angeborene Fehlbildungen der zerebralen Gefäße	Q43.3	Angeborene Fehlbildungen, die Darmfixation betreffen
Q28.39	Angeborene Fehlbildung d zerebr Gefäße, nnbez	Q43.40	Duplikatur Dünndarm
Q28.80	Sonstiges angeborenes Aneurysma	Q43.41	Duplikatur Kolon
Q28.81	Sonstige angeborene Fistel des Kreislaufsystems	Q43.42	Duplikatur Rektum
Q28.88	Sonst näher bez angeborene Fehlbildgen d Kreislaufsystems	Q43.49	Duplikatur Darm, nnbez
Q28.9	Angeborene Fehlbildung Kreislaufsystem, nnbez	Q43.5	Ektopia ani
Q30.0	Choanalatresie	Q43.6	Angeborene Fistel Rektum u Anus
Q31.0	Kehlkopfsegel	Q43.7	Kloakenpersistenz
Q31.1	Angeborene subglottische Stenose	Q43.8	Sonst nbez angeborene Fehlbildungen Darm
Q31.2	Hypoplasie Kehlkopf	Q43.9	Angeborene Fehlbildung Darm, nnbez
Q31.3	Laryngozele (angeboren)	Q44.0	Agenesie, Aplasie u Hypoplasie Gallenblase
Q31.5	Angeb Laryngomalazie	Q44.1	Sonst angeborene Fehlbildung Gallenblase
Q31.8	Sonst angeborene Fehlbildung Kehlkopf	Q44.2	Atresie Gallengänge
Q31.9	Angeborene Fehlbildung Kehlkopf, nnbez	Q44.3	Angeborene Stenose u Striktur Gallengänge
Q32.0	Angeborene Tracheomalazie	Q44.4	Choledochuszyste
Q32.1	Sonstige angeborene Fehlbildungen Trachea	Q44.5	Sonst angeborene Fehlbildung Gallengänge
Q32.2	Angeborene Bronchomalazie	Q44.6	Zystische Leberkrankheit [Zystenleber]
Q32.3	Angeborene Bronchusstenose	Q44.7	Sonstige angeborene Fehlbildungen Leber
Q32.4	Sonst angeborene Fehlbildung Bronchien	Q45.0	Agenesie, Aplasie u Hypoplasie Pankreas
Q33.0	Angeborene Zystenlunge	Q45.1	Pancreas anulare
Q33.1	Akzessorischer Lungenlappen	Q45.2	Angeborene Pankreaszyste
Q33.2	Lungensequestration (angeboren)	Q45.3	Sonst angeb Fehlbild Pankreas u Ductus pancreaticus
Q33.3	Agenesie Lunge	Q45.8	Sonst nbez angeborene Fehlbildungen Verdauungssystem
Q33.4	Angeborene Bronchiektasie	Q45.9	Angeborene Fehlbildung Verdauungssystem, nnbez
Q33.5	Ektopisches Gewebe in Lunge (angeboren)	Q60.1	Nierenagenesie, beidseitig
Q33.6	Hypoplasie u Dysplasie Lunge	Q77.0	Achondrogenesie
Q33.8	Sonstige angeborene Fehlbildungen Lunge	Q77.1	Thanatophore Dysplasie
Q33.9	Angeborene Fehlbildung Lunge, nnbez	Q77.2	Kurzripp-Polydaktylie-Syndrome
Q34.0	Anomalie Pleura	Q77.3	Chondrodysplasia-punctata-Syndrome
Q34.1	Angeborene Mediastinalzyste	Q77.4	Achondroplasie
Q34.8	Sonst nbez angeborene Fehlbildungen Atmungssystem	Q77.5	Diastrophische Dysplasie
Q34.9	Angeb Fehlbildung Atmungssystem, nnbez	Q77.6	Chondroektodermale Dysplasie
Q35.1	Spalte harter Gaumen	Q77.7	Dysplasia spondyloepiphysaria
Q35.3	Spalte weicher Gaumen	Q77.8	So Osteochondrodysp m WachstStör Röhrenkn u WS
Q35.5	Spalte harter u weicher Gaumen	Q77.9	Osteochondrodysp m WachstStör Röhrenkn u WS, nnbez
Q37.0	Spalte harter Gaumen m beidseitiger Lippenspalte	Q78.0	Osteogenesis imperfecta
Q37.1	Spalte harter Gaumen m einseitiger Lippenspalte	Q78.1	Polyostot fibrös Dysplas [Jaffé-Lichtenstein-Synd]
Q37.2	Spalte weicher Gaumen m beidseitiger Lippenspalte	Q78.2	Marmorknochenkrankheit
Q37.3	Spalte weicher Gaumen m einseitiger Lippenspalte	Q78.3	Progrediente diaphysäre Dysplasie
Q37.4	Spalte harter/weicher Gaumen m beidseitiger Lippenspalte	Q78.4	Enchondromatose
Q37.5	Spalte harter/weicher Gaumen m einseitiger Lippenspalte	Q78.5	Metaphysäre Dysplasie
Q39.0	Ösophagusatresie oh Fistel	Q78.6	Angeborene multiple Exostosen
Q39.1	Ösophagusatresie m Ösophagotrachealfistel	Q78.8	Sonstige nbez Osteochondrodysplasien
Q39.2	Angeborene Ösophagotrachealfistel o Atresie	Q78.9	Osteochondrodysplasie, nnbez
Q39.3	Angeborene Ösophagusstenose u -striktur	Q79.0	Angeborene Zwerchfellhernie
Q39.4	Ösophagusmembran	Q79.1	Sonst angeborene Fehlbildung Zwerchfell
Q39.5	Angeborene Dilatation Ösophagus	Q79.2	Exomphalus
Q39.6	Ösophagusdivertikel (angeboren)	Q79.3	Gastroschisis
Q39.8	Sonst angeborene Fehlbildung Ösophagus	Q79.4	Bauchdeckenaplasie-Syndrom

Q79.5	Sonst angeborene Fehlbildung Bauchdecke	Q93.3	Deletion kurzer Arm Chromosom 4
Q79.6	Ehlers-Danlos-Syndrom	Q93.4	Deletion kurzer Arm Chromosom 5
Q79.8	Sonst angeb Fehlbildung Muskel-Skelett-System	Q93.5	Sonstige Deletionen Chromosomenteil
Q79.9	Angeb Fehlbildung Muskel-Skelett-System, nnbez	Q93.6	Deletionen, nur in Prometaphase sichtbar
Q80.0	Ichthyosis vulgaris	Q93.7	Deletionen m so komplexen Rearrangements
Q80.1	X-chromosomal-rezessive Ichthyosis	Q93.8	Sonstige Deletionen Autosomen
Q80.2	Lamelläre Ichthyosis	Q93.9	Deletion Autosomen, nnbez
Q80.3	Bullöse kongenitale ichthyosiforme Erythrodermie	Q95.0	Balancierte Translokation u Insertion b normalen Individuum
Q80.4	Ichthyosis congenita gravis [Harlekinfetus]	Q95.1	Chromosomen-Inversion b normalen Individuum
Q80.8	Sonstige Ichthyosis congenita	Q95.2	Balanciert Rearrangement Autosomen b abn Individuum
Q80.9	Ichthyosis congenita, nnbez	Q95.3	Balanc Rearrangement Gonosom/Autosom b abn Individuum
Q81.0	Epidermolysis bullosa simplex	Q95.4	Individuen m Marker-Heterochromatin
Q81.1	Epidermolysis bullosa atrophicans gravis	Q95.5	Individuen m autosomaler Bruchstelle
Q81.2	Epidermolysis bullosa dystrophica	Q95.8	So balanciert Chromosom-Rearrangement u Strukt-Marker
Q81.8	Sonstige Epidermolysis bullosa	Q95.9	Balanciert Chromosom-Rearrangement u Strukt-Marker, nnbez
Q81.9	Epidermolysis bullosa, nnbez	Q96.0	Karyotyp 45,X
Q82.0	Hereditäres Lymphödem	Q96.1	Karyotyp 46,X iso (Xq)
Q82.1	Xeroderma pigmentosum	Q96.2	Karyotyp 46,X m Gonosomenanom, ausgenomm iso (Xq)
Q82.2	Mastozytose (angeboren)	Q96.3	Mosaik, 45,X/46,XX oder 45,X/46,XY
Q82.3	Incontinentia pigmenti	Q96.4	Mosaik, 45,X/sonstige Zelllinie(n) mit Gonosomenanomalie
Q85.0	Neurofibromatose (nicht bösartig)	Q96.8	Sonstige Varianten Turner-Syndrom
Q85.1	Tuberöse (Hirn-) Sklerose	Q96.9	Turner-Syndrom, nnbez
Q85.8	Sonstige Phakomatosen, aonkl	Q97.0	Karyotyp 47,XXX
Q85.9	Phakomatose, nnbez	Q97.1	Weiblicher Phänotyp m mehr als drei X-Chromosomen
Q86.0	Alkohol-Embryopathie (mit Dysmorphien)	Q97.2	Mosaik, Zelllinien m unterschiedl Anzahl X-Chromosomen
Q86.1	Antiepileptika-Embryopathie	Q97.3	Weiblicher Phänotyp m Karyotyp 46,XY
Q86.2	Warfarin-Embryopathie	Q97.8	Sonst nbez Anomalien Gonosomen b weiblichem Phänotyp
Q86.80	Thalidomid-Embryopathie	Q97.9	Anomalie Gonosomen b weiblichem Phänotyp, nnbez
Q86.88	Sonst. angeb. Fehlbildungssyndr. d. bek äußere Ursachen	Q98.0	Klinefelter-Syndrom, Karyotyp 47,XXY
Q87.0	Angeb FehlbildSynd m vorwiegender Beteiligung Gesicht	Q98.1	Klinefelter-Synd, männl Phänotyp m > 2 X-Chromosomen
Q87.1	Angeb FehlbildSynd vorw m Kleinwuchs einherg	Q98.2	Klinefelter-Synd, männlicher Phänotyp m Karyotyp 46,XX
Q87.2	Angeb FehlbildSynd m vorwiegend Beteiligung Extrem	Q98.3	Sonst männlicher Phänotyp m Karyotyp 46,XX
Q87.3	Angeb FehlbSynd m verm GewWachstum früh Kindesalter	Q98.4	Klinefelter-Syndrom, nnbez
Q87.4	Marfan-Syndrom	Q98.5	Karyotyp 47,XYY
Q87.5	Sonst angeb FehlbildSynd m sonst Skelettveränderungen	Q98.6	Männl Phänotyp m Strukturanomalie Gonosomen
Q87.8	Sonst nbez angeborene Fehlbildungssynde, aonkl	Q98.7	Männlicher Phänotyp m Gonosomen-Mosaik
Q89.00	Angeborene Splenomegalie	Q98.8	Sonst nbez Anomalien Gonosomen männl Phänotyp
Q89.01	Asplenie (angeboren)	Q98.9	Anomalie Gonosomen männl Phänotyp, nnbez
Q89.08	Sonstige angeborene Fehlbildungen der Milz	Q99.0	Chimäre 46,XX/46,XY
Q89.1	Angeborene Fehlbildungen Nebenniere	Q99.1	Hermaphroditismus verus mit Karyotyp 46,XX
Q89.2	Angeborene Fehlbildungen sonst endokriner Drüsen	Q99.2	Fragiles X-Chromosom
Q89.4	Siamesische Zwillinge	Q99.8	Sonstige nbez Chromosomenanomalien
Q89.7	Multiple angeborene Fehlbildungen, aonkl	Q99.9	Chromosomenanomalie, nnbez
Q89.8	Sonstige nbez angeborene Fehlbildungen	R09.0	Asphyxie
Q89.9	Angeborene Fehlbildung, nnbez	R57.0	Kardiogener Schock
Q90.0	Trisomie 21, meiotische Non-disjunction	R57.1	Hypovolämischer Schock
Q90.1	Trisomie 21, Mosaik (mitotische Non-disjunction)	R57.2	Septischer Schock
Q90.2	Trisomie 21, Translokation	R57.8	Sonstige Formen Schock
Q90.9	Down-Syndrom, nnbez	R65.1	Syst inflam Response-Synd [SIRS] infekt m Organkomp
Q91.0	Trisomie 18, meiotische Non-disjunction	S02.1	Schädelbasisfraktur
Q91.1	Trisomie 18, Mosaik (mitotische Non-disjunction)	S02.3	Fraktur Orbitaboden
Q91.2	Trisomie 18, Translokation	S06.1	Traumatisches Hirnödem
Q91.3	Edwards-Syndrom, nnbez	S06.20	Diffuse Hirn- u Kleinhirnverletzung, nnbez
Q91.4	Trisomie 13, meiotische Non-disjunction	S06.21	Diffuse Hirnkontusionen
Q91.5	Trisomie 13, Mosaik (mitotische Non-disjunction)	S06.22	Diffuse Kleinhirnkontusionen
Q91.6	Trisomie 13, Translokation	S06.23	Multiple intrazerebrale u zerebellare Hämatome
Q91.7	Patau-Syndrom, nnbez	S06.28	Sonstige diffuse Hirn-/Kleinhirnverletzungen
Q92.0	Vollständige Trisomie, meiotische Non-disjunction	S06.30	Umschriebene Hirn-/Kleinhirnverletzung, nnbez
Q92.1	Vollständige Trisomie, Mosaik (mitotische Non-disjunction)	S06.31	Umschriebene Hirnkontusion
Q92.2	Partielle Trisomie, Majorform	S06.32	Umschriebene Kleinhirnkontusion
Q92.3	Partielle Trisomie, Minorform	S06.33	Umschriebenes zerebrales Hämatom
Q92.4	Chromosomenduplikat nur in Prometaphase sichtbar	S06.34	Umschriebenes zerebellares Hämatom
Q92.5	Chromosomenduplikat m so komplexen Rearrangements	S06.38	Sonst umschriebene Hirn-/Kleinhirnverletzungen
Q92.6	Überzählige Marker-Chromosomen	S06.4	Epidurale Blutung
Q92.7	Triploidie u Polyploidie	S06.5	Traumatische subdurale Blutung
Q92.8	Sonst nbez Trisomien u partielle Trisomien Autosomen	S06.6	Traumatische subarachnoidale Blutung
Q92.9	Trisomie u partielle Trisomie Autosomen, nnbez	S12.0	Fraktur 1. Halswirbel
Q93.0	Vollständige Monosomie, meiotische Non-disjunction	S12.1	Fraktur 2. Halswirbel
Q93.1	Vollst Monosomie, Mosaik (mitotische Non-disjunction)	S12.21	Fraktur 3. Halswirbel
Q93.2	Ringchromosomen u zentrische Chromosomen	S12.22	Fraktur 4. Halswirbel

Prä-MDC  
A11

S12.23	Fraktur 5. Halswirbel	S36.21	Verletzung Pankreas, Kopf
S12.24	Fraktur 6. Halswirbel	S36.22	Verletzung Pankreas, Körper
S12.25	Fraktur 7. Halswirbel	S36.23	Verletzung Pankreas, Schwanz
S12.7	Multiple Frakturen Halswirbelsäule	S36.29	Verletzung Pankreas, sonst u mehrere Teile
S12.9	Fraktur im Bereich Hals, Teil nnbez	S36.3	Verletzung Magen
S13.11	Luxation Halswirbel, C1/C2	S36.40	Verletzung Dünndarm, Teil nnbez
S13.12	Luxation Halswirbel, C2/C3	S36.41	Verletzung Duodenum
S13.13	Luxation Halswirbel, C3/C4	S36.49	Verletzung sonst u mehrere Teile Dünndarm
S13.14	Luxation Halswirbel, C4/C5	S36.50	Verletzung Dickdarm, Teil nnbez
S13.15	Luxation Halswirbel, C5/C6	S36.51	Verletzung Colon ascendens
S13.16	Luxation Halswirbel, C6/C7	S36.52	Verletzung Colon transversum
S13.17	Luxation Halswirbel, C7/T1	S36.53	Verletzung Colon descendens
S22.44	Rippenserienfraktur, m Beteiligung vier u mehr Rippen	S36.54	Verletzung Colon sigmoideum
S22.5	Instabiler Thorax	S36.59	Verletzung sonst u mehrere Teile Dickdarm
S27.0	Traumatischer Pneumothorax	S36.6	Verletzung Rektum
S27.1	Traumatischer Hämatothorax	S36.7	Verletzung mehrerer intraabdominaler Organe
S27.2	Traumatischer Hämatothorax	S36.81	Verletzung Peritoneum
S27.31	Prellung u Hämatom Lunge	S36.82	Verletzung Mesenterium
S27.32	Rißverletzung Lunge	S36.83	Verletzung Retroperitoneum
S27.5	Verletzung Trachea, Pars thoracica	S36.88	Verletzung sonstige intraabdominale Organe
S27.7	Multiple Verletzungen intrathorakaler Organe	S36.9	Verletzung eines nnbez intraabdominalen Organs
S27.81	Verletzung Zwerchfell	S37.00	Verletzung Niere, nnbez
S27.83	Verletzung Ösophagus, Pars thoracica	S37.01	Prellung u Hämatom Niere
S28.0	Verletzung eines nnbez intraabdominalen Organes	S37.02	Rißverletzung Niere
S32.89	Fraktur, sonst u multiple Teile Becken	S37.03	Komplette Ruptur des Nierenparenchyms
S34.0	Kontusion Ödem lumbales RM [Conus medullaris]	S37.1	Verletzung Harnleiter
S34.10	Kompl QS-Verletz lumbal RM	S37.20	Verletzung Harnblase, nnbez
S34.11	Inkompl QS-Verletz lumbal RM	S37.21	Prellung Harnblase
S34.18	Sonst Verletz lumbal RM	S37.22	Ruptur Harnblase
S34.2	Verletz von Nervenwurzeln Lendenwirbelsäule Kreuzbein	S37.28	Sonstige Verletzungen Harnblase
S34.30	Kompl traumat Cauda- (equina-) Synd	S37.30	Verletzung Hamröhre, nnbez
S34.31	Inkompl traumat Cauda- (equina-) Synd	S37.31	Verletzung Hamröhre, Pars membranacea
S34.38	So u nnbez Verletz Cauda equina	S37.32	Verletzung Hamröhre, Pars spongiosa
S34.4	Verletzung Plexus lumbosacralis	S37.33	Verletzung Hamröhre, Pars prostatica
S34.5	Verletz sympath Nerven Lendenw-/Kreuzbein-/Beckenreg	S37.38	Verletzung Hamröhre, sonst Teile
S34.6	Verletz ein/mehr periph Nerv Abd LumbosakrGeg Becken	S37.4	Verletzung Ovar
S34.70	Verletz lumbal RM, Höhe nnbez	S37.5	Verletzung Tuba uterina
S34.71	Verletzung Rückenmark, L1	S37.6	Verletzung Uterus
S34.72	Verletzung Rückenmark, L2	S37.7	Verletzung mehrerer Harnorgane u Beckenorgane
S34.73	Verletzung Rückenmark, L3	S37.81	Verletzung Nebenniere
S34.74	Verletzung Rückenmark, L4	S37.82	Verletzung Prostata
S34.75	Verletzung Rückenmark, L5	S37.83	Verletzung Bläschendrüse [Vesicula seminalis]
S34.76	Verletz RM, S1	S37.84	Verletzung Samenleiter
S34.77	Verletz RM, S2-S5	S37.88	Verletzung sonst Beckenorgane
S34.8	Verletz so u nnbez Nerven i Höhe Abd LumbosakrGeg Becken	S37.9	Verletzung eines nnbez Harnorgans oder Beckenorgans
S35.0	Verletzung Aorta abdominalis	S38.0	Zerquetschung äußere Genitalorgane
S35.1	Verletzung V cava inferior	S38.1	Zerquetschung so u nnbez Teile Abd LumbosakrGeg Becken
S35.2	Verletzung Truncus coeliacus od A mesenterica	S38.2	Traumatische Amputation äußere Genitalorgane
S35.3	Verletzung V portae od V lienalis	S38.3	Traumat Abtrenn so u nnbez Teile Abd LumbosakrGeg Becken
S35.4	Verletzung von Blutgefäßen Niere	S39.0	Verletzung Muskeln Sehnen Abd LumbosakrGeg Becken
S35.5	Verletzung von Blutgefäßen Iliakalregion	S39.6	Verletz ein/mehr intraabd Org m Bet ein/mehr Beckenorg
S35.7	Verletz mehr Blutgef in Höhe Abd LumbosakrGeg Becken	S39.7	Multiple Verletzung Abdomen LumbosakrGeg Becken
S35.8	Verletzung so Blutgef in Höhe Abd LumbosakrGeg Becken	S39.80	PenisFx
S35.9	Verletzung nnbez Blutgefäß in Höhe Abd Lumbosakr Becken	T27.0	Verbrennung des Kehlkopfes und der Trachea
S36.00	Verletzung Milz, nnbez	T27.1	Verbr des Kehlkopfes u der Trachea m Beteilig der Lunge
S36.01	Hämatom Milz	T27.2	Verbrennung sonstige Teile Atemwege
S36.02	Kapselriß Milz, o größeren Einriß Parenchym	T27.3	Verbrennung der Atemwege, Teil nicht näher bezeichnet
S36.03	Rißverletzung Milz m Beteiligung Parenchym	T27.4	Verätzung des Kehlkopfes und der Trachea
S36.04	Massive Parenchyrruptur Milz	T27.5	Verätz des Kehlkopfes u der Trachea m Beteilig der Lunge
S36.08	Sonstige Verletzungen Milz	T27.6	Verätzung sonstiger Teile der Atemwege
S36.10	Verletzung Leber, nnbez	T27.7	Verätzung der Atemwege, Teil nicht näher bezeichnet
S36.11	Prellung u Hämatom Leber	T28.0	Verbrennung des Mundes und des Rachens
S36.12	Rißverletzung Leber, nnbez	T28.1	Verbrennung des Ösophagus
S36.13	Leichte Rißverletzung Leber	T28.2	Verbrennung sonstige Teile Verdauungstrakt
S36.14	Mittelschwere Rißverletzung Leber	T28.3	Verbrennung innerer Organe Urogenitaltraktes
S36.15	Schwere Rißverletzung Leber	T28.4	Verbrennung sonstiger und nnbez innerer Organe
S36.16	Sonstige Verletzungen Leber	T28.5	Verätzung des Mundes und des Rachens
S36.17	Verletzung Gallenblase	T28.6	Verätzung des Ösophagus
S36.18	Verletzung Gallengang	T28.7	Verätzung sonstiger Teile des Verdauungstraktes
S36.20	Verletzung Pankreas, Teil nnbez	T28.8	Verätzung innerer Organe des Urogenitaltraktes

T28.9	Verätzung sonstiger und nnbez innerer Organe	T42.7	Vergiftung, Antiepileptika, Sedativa u Hypnotika, nnbez
T34.0	Erfrierung mit Gewebsnekrose des Kopfes	T42.8	Vergift, Antiparkinsonm u and zentral wirk Muskelrelax
T34.1	Erfrierung mit Gewebsnekrose des Halses	T43.0	Vergiftung, tri- u tetrazyklische Antidepressiva
T34.2	Erfrierung mit Gewebsnekrose des Thorax	T43.1	Vergiftung, Monoaminoxidase-hemmende Antidepressiva
T34.3	Erfri m Gewebsnekrose Bauchd, Lumbosakralgeg u Becken	T43.2	Vergiftung, sonst u nnbez Antidepressiva
T34.4	Erfrierung mit Gewebsnekrose des Armes	T43.3	Vergift, Antipsychotika u Neuroleptika Phenothiazin-Basis
T34.5	Erfrierung mit Gewebsnekrose Handgelenk und Hand	T43.4	Vergift, Neuroleptika Butyrophenon- u Thioxanthen-Basis
T34.6	Erfrierung m Gewebsnekrose Hüfte und Oberschenkel	T43.5	Vergiftung, sonst u nnbez Antipsychotika u Neuroleptika
T34.7	Erfrierung m Gewebsnekrose Knie und Unterschenkel	T43.6	Vergiftung, Psychostimulanzien m Mißbrauchspotential
T34.8	Erfrierung m Gewebsnekrose Knöchelregion und FuÙe	T43.8	Vergiftung, sonstige psychotrope Substanzen, aonkl
T34.9	Erfrierung m Gewebsnekrose an sonst und nnbez Lok	T43.9	Vergiftung, Psychotrope Substanz, nnbez
T35.1	Erfrierung m Gewebsnekrose m Beteiligung mehr Körperreg	T44.0	Vergiftung, Cholinesterase-Hemmer
T36.0	Vergiftung, Penizilline	T44.1	Vergiftung, sonst Parasymphomimetika [Cholinergika]
T36.1	Vergiftung, Cephalosporine/and ß-Laktam-Antibiotika	T44.2	Vergiftung, Ganglienblocker, aonkl
T36.2	Vergiftung, Chloramphenicol-Gruppe	T44.3	Vergiftung, sonst Parasymphytika/Spasmolytika, aonkl
T36.3	Vergiftung, Makrolide	T44.4	Vergiftung, Vorw Alpha-Rezeptoren-Stimulanzien, aonkl
T36.4	Vergiftung, Tetrazykline	T44.5	Vergiftung, Vorw Beta-Rezeptoren-Stimulanzien, aonkl
T36.5	Vergiftung, Aminoglykoside	T44.6	Vergiftung, Alpha-Rezeptorenblocker, aonkl
T36.6	Vergiftung, Rifamycine	T44.7	Vergiftung, Beta-Rezeptorenblocker, aonkl
T36.7	Vergiftung, Antimykotika b systemischer Anwendung	T44.8	Vergiftung, zentral wirk u adrenerge Neuronenblocker, aonkl
T36.8	Vergiftung, sonst systemisch wirkende Antibiotika	T44.9	Vergiftung so u nnbez, prim auf auton Nervensyst wirk AM
T36.9	Vergiftung, systemisch wirkendes Antibiotikum, nnbez	T45.0	Vergiftung, Antiallergika u Antiemetika
T37.0	Vergiftung, Sulfonamide	T45.1	Vergiftung, Antineoplastika u Immunsuppressiva
T37.1	Vergiftung, antimykobakterielle Arzneimittel	T45.2	Vergiftung, Vitamine, aonkl
T37.2	Vergiftung, Antimalariamittel u AM gg and Blutprotozoen	T45.3	Vergiftung, Enzyme, aonkl
T37.3	Vergiftung, sonstige Antiprotozoika	T45.4	Vergiftung, Eisen u dessen Verbindungen
T37.4	Vergiftung, Anthelminthika	T45.5	Vergiftung, Antikoagulanzen
T37.5	Vergiftung, Virostatika	T45.6	Vergiftung, Fibrinolytika u Fibrinolyse-Hemmer
T37.8	Vergiftung, so nbez system wirk Antiinfektiva u Antiparasitika	T45.7	Vergift, Antikoagul-Antagonist, Vit K u sonst Koagulanzen
T37.9	Vergiftung, system wirk Antiinfektiv u Antiparasitikum, nnbez	T45.8	Vergift, sonst prim syst u auf Blut wirk Mittel, aonkl
T38.0	Vergiftung, Glukokortikoide u synthetische Analoga	T45.9	Vergift, prim systemisch u auf Blut wirk Mittel, nnbez
T38.1	Vergiftung, Schilddrüsenhormone u Ersatzstoffe	T46.0	Vergift, Herzglykoside u Arzneimittel m ähnlicher Wirkung
T38.2	Vergiftung, Thyreostatika	T46.1	Vergiftung, Kalziumantagonisten
T38.3	Vergift, Insulin u orale blutzuckersenk Arzneim [Antidiab]	T46.2	Vergiftung, sonst Antiarrhythmika, aonkl
T38.4	Vergiftung, orale Kontrazeptiva	T46.3	Vergiftung, Koronardilatoren, aonkl
T38.5	Vergiftung, sonstige Östrogene u Gestagene	T46.4	Vergift, Angiotens-KonversEnzym-Hemmer [ACE-Hemmer]
T38.6	Vergift, Antigonadotrop, Antiöstrogen u Antiandrogen, aonkl	T46.5	Vergiftung, sonst Antihypertensiva, aonkl
T38.7	Vergiftung, Androgene u verwandte Anabolika	T46.6	Vergift, Antihyperlipidämika u Arzneim gg Arteriosklerose
T38.8	Vergift, sonst u nnbez Hormone u synthet Ersatzstoffe	T46.7	Vergiftung, periphere Vasodilatoren
T38.9	Vergiftung, sonst u nnbez Hormon-Antagonisten	T46.8	Vergiftung, Antivarikosa, einschl Verödungsmittel
T39.0	Vergiftung, Salizylate	T46.9	Vergift, so u nnbez prim auf Herz-Kreislaufsystem wirk Mittel
T39.1	Vergiftung, 4-Aminophenol-Derivate	T47.0	Vergiftung, Histamin-H2-Rezeptorenblocker
T39.2	Vergiftung, Pyrazolon-Derivate	T47.1	Vergiftung, sonst Antazida u Magensekretionshemmer
T39.3	Vergiftung, sonst nichtsteroidale Antiphlogistika [NSAID]	T47.2	Vergiftung, stimulierende Laxanzen
T39.4	Vergiftung, Antirheumatika, aonkl	T47.3	Vergiftung, salinische u osmotische Laxanzen
T39.8	Vergift, so nichtopioidhalt Analgetika u Antipyretika, aonkl	T47.4	Vergiftung, sonstige Laxanzen
T39.9	Vergift nichtopioidhalt Analget/Antipyret/Antirheumat, nnbez	T47.5	Vergiftung, Digestiva
T40.0	Vergiftung, Opium	T47.6	Vergiftung, Antidiarrhoika
T40.1	Vergiftung, Heroin	T47.7	Vergiftung, Emetika
T40.2	Vergiftung, sonstige Opioide	T47.8	Vergift, sonst primär auf Magen-Darm-Trakt wirk Mittel
T40.3	Vergiftung, Methadon	T47.9	Vergift primär auf Magen-Darm-Trakt wirk Arzneim nnbez
T40.4	Vergiftung, sonstige synthetische Betäubungsmittel	T48.0	Vergift, Oxytozin [Ocytocin] u ähnlich wirk Wehenmittel
T40.5	Vergiftung, Kokain	T48.1	Vergiftung, Muskelrelaxanzen [neuromuskuläre Blocker]
T40.6	Vergiftung, sonstige u nnbez Betäubungsmittel	T48.2	Vergiftung, so u nnbez, primär auf Muskulatur wirk Mittel
T40.7	Vergiftung, Cannabis (-Derivate)	T48.3	Vergiftung, Antitussiva
T40.8	Vergiftung, Lysergid [LSD]	T48.4	Vergiftung, Expektoranzen
T40.9	Vergiftung, sonst u nnbez Psychodysleptika [Halluzinogene]	T48.5	Vergiftung, Arzneimittel gg ErkältungskH
T41.0	Vergiftung, Inhalationsanästhetika	T48.6	Vergiftung, Antiasthmata, aonkl
T41.1	Vergiftung, Intravenöse Anästhetika	T48.7	Vergift, sonst u nnbez primär auf das Atmungssyst wirk Mittel
T41.2	Vergiftung, sonst u nnbez Allgemeinanästhetika	T49.0	Vergift Antimykot/Antiinfekt/Antiphlog z lok Anwend, aonkl
T41.3	Vergiftung, Lokalanästhetika	T49.1	Vergiftung, Antipruriginosa
T41.4	Vergiftung, Anästhetikum, nnbez	T49.2	Vergift, Adstringenzen u Detergenzen zur lokalen Anwend
T41.5	Vergiftung, therapeutische Gase	T49.3	Vergift hauterweich, -pfleg [Demulzenzen] u -schütz Mittel
T42.0	Vergiftung, Hydantoin-Derivate	T49.4	Vergift Keratolyt, Keratoplast u so AM u Präp zur Haarbeh
T42.1	Vergiftung, Iminostilbene	T49.5	Vergiftung, Ophthalmika
T42.2	Vergiftung, Succinimide und Oxazolidine	T49.6	Vergift, in HNO-Heilkunde angewend Arzneimittel u Präp
T42.3	Vergiftung, Barbiturate	T49.7	Vergiftung, Dentalpharmaka b topischer Anwendung
T42.4	Vergiftung, Benzodiazepine	T49.8	Vergiftung, sonst Mittel zur topischen Anwendung
T42.5	Vergiftung, gemischte Antiepileptika, aonkl	T49.9	Vergiftung, Mittel zur topischen Anwendung, nnbez
T42.6	Vergiftung, sonst Antiepileptika, Sedativa u Hypnotika	T50.0	Vergiftung, Mineralokortikoide u deren Antagonisten



T50.1	Vergiftung, Schleifendiuretika [High-ceiling-Diuretika]	T62.0	Toxische Wirkung, verzehrte Pilze
T50.2	Vergift, Carboanhydr-Hemm Benzothiadiaz-Deriv and Diuret	T62.1	Toxische Wirkung, verzehrte Beeren
T50.3	Vergift, auf Elektrolyt-, Kalorien- u Wasserhaush wirk Mittel	T62.2	Tox Wirk, sonst verzehrte Pflanze(n) od Teil(e) davon
T50.4	Vergiftung, auf Harnsäurestoffwechsel wirkend AM	T62.8	Tox Wirk so nbez schädli Subst, m Nahrung aufgenomm
T50.5	Vergiftung, Appetitzügler	T62.9	Tox Wirk schädli Substanz, m Nahrung aufgenomm, nnbez
T50.6	Vergiftung, Antidote u Chelatbildner, aonkl	T63.0	Toxische Wirkung, Schlangengift
T50.7	Vergiftung, Analeptika u Opioid-Rezeptor-Antagonisten	T63.1	Toxische Wirkung, Gift andr Reptilien
T50.8	Vergiftung, Diagnostika	T63.2	Toxische Wirkung, Skorpiongift
T51.1	Toxische Wirkung, Methanol	T63.3	Toxische Wirkung, Spinnengift
T51.2	Toxische Wirkung, 2-Propanol	T63.4	Toxische Wirkung, Gift sonstiger Arthropoden
T51.3	Toxische Wirkung, Fuselöl	T63.5	Toxische Wirkung d Kontakt m Fischen
T52.0	Toxische Wirkung, Erdölprodukte	T63.6	Toxische Wirkung d Kontakt m sonst Meerestieren
T52.1	Toxische Wirkung, Benzol	T63.8	Toxische Wirkung d Kontakt m sonst giftigen Tieren
T52.2	Toxische Wirkung, Benzol-Homologe	T63.9	Toxische Wirkung d Kontakt m nnbez giftigen Tier
T52.3	Toxische Wirkung, Glykole	T64	Tox Wirk Aflatoxin u so Mykotoxin in kontamin Lebensm
T52.4	Toxische Wirkung, Ketone	T65.0	Toxische Wirkung, Zyanide
T52.8	Toxische Wirkung, sonst organische Lösungsmittel	T65.1	Toxische Wirkung, Strychnin u dessen Salze
T52.9	Toxische Wirkung, organisches Lösungsmittel, nnbez	T65.2	Toxische Wirkung, Tabak und Nikotin
T53.0	Toxische Wirkung, Tetrachlorkohlenstoff	T65.3	Tox Wirk, Nitro- u Aminoderivate von Benzol u Homologen
T53.1	Toxische Wirkung, Chloroform	T65.4	Toxische Wirkung, Schwefelkohlenstoff
T53.2	Toxische Wirkung, Trichloräthylen	T65.5	Tox Wirk Glyzeroltrinitrat, Sauerstoffsäur Stickst/Ester
T53.3	Toxische Wirkung, Tetrachloräthylen	T65.6	Toxische Wirkung, Farben u Farbstoffe, aonkl
T53.4	Toxische Wirkung, Dichlormethan	T68	Hypothermie
T53.5	Toxische Wirkung, Fluorchlorkohlenwasserstoffe [FCKW]	T75.1	Ertrinken u nichttödliches Untertauchen
T53.6	Tox Wirk, so halogenierte aliphath Kohlenwasserstoffe	T78.3	Angioneurotisches Ödem
T53.7	Tox Wirk, so halogenierte aromath Kohlenwasserstoffe	T79.0	Luftembolie (traumatisch)
T53.9	Tox Wirk halogen aliphath/aromath Kohlenwasserstoffe, nnbez	T79.1	Fettembolie (traumatisch)
T54.0	Toxische Wirkung, Phenol u dessen Homologe	T79.4	Traumatischer Schock
T54.1	Toxische Wirkung, sonst ätzende organische Verbindungen	T79.5	Traumatische Anurie
T54.2	Toxisch Wirkung, ätzende Säuren u säureähnliche Subst	T79.60	Traumatische Muskelischämie der oberen Extremität
T54.3	Toxische Wirkung, Ätzalkalien u alkaliähnliche Subst	T79.61	Traumatische Muskelischämie des Oberschenkels und der Hüfte
T54.9	Toxische Wirkung, ätzende Substanz, nnbez	T79.62	Traumatische Muskelischämie des Unterschenkels
T55	Toxische Wirkung von Seifen u Detergenzien	T79.63	Traumatische Muskelischämie des Fußes
T56.0	Toxische Wirkung, Blei u dessen Verbindungen	T79.68	Traumatische Muskelischämie sonstiger Lokalisation
T56.1	Toxische Wirkung, Quecksilber u dessen Verbindungen	T79.69	Traumatische Muskelischämie nnbez Lokalisation
T56.2	Toxische Wirkung, Chrom u dessen Verbindungen	T79.7	Traumatisches subkutanes Emphysem
T56.3	Toxische Wirkung, Kadmium u dessen Verbindungen	T80.0	Luftembolie nach Infus/Transfus/Injekt zu therap Zwecken
T56.4	Toxische Wirkung, Kupfer u dessen Verbindungen	T80.2	Infektion nach Infus/Transfus/Injekt zu therap Zwecken
T56.5	Toxische Wirkung, Zink u dessen Verbindungen	T80.3	AB0-Unverträglichkeitsreaktion
T56.6	Toxische Wirkung, Zinn u dssen Verbindungen	T80.4	Rh-Unverträglichkeitsreaktion
T56.7	Toxische Wirkung, Beryllium u dessen Verbindungen	T80.5	Anaphylaktischer Schock d Serum
T56.8	Toxische Wirkung, sonstige Metalle	T84.5	Infektion/entzündl Rkt durch eine Gelenkendoprothese
T56.9	Toxische Wirkung, Metall, nnbez	T86.00	Versagen Transplantat hämatopoetischer Stammzellen
T57.0	Toxische Wirkung, Arsen u dessen Verbindungen	T86.01	Akute Graft-versus-host-Krankheit, Grad I und II
T57.1	Toxische Wirkung, Phosphor u dessen Verbindungen	T86.02	Akute Graft-versus-host-Krankheit, Grad III und IV
T57.2	Toxische Wirkung, Mangan u dessen Verbindungen	T86.05	Chronische Graft-versus-Host-Krankheit, mild
T57.3	Toxische Wirkung, Blausäure	T86.06	Chronische Graft-versus-Host-Krankheit, moderat
T57.8	Toxische Wirkung, sonst nbez anorganische Substanzen	T86.07	Chronische Graft-versus-Host-Krankheit, schwer
T57.9	Toxische Wirkung, Anorganische Substanz, nnbez	T86.09	Graft-versus-host-Krankheit, nicht näher bezeichnet
T58	Toxische Wirkung von Kohlenmonoxid	T86.10	Akute Funktionsverschlechterung eines Nierentransplantates
T59.0	Toxische Wirkung, Stickstoffoxide	T86.11	Chron Funktionsverschlechterung eines Nierentransplantates
T59.1	Toxische Wirkung, Schwefeldioxid	T86.12	Verzögerte Aufnahme der Transplantatfunktion
T59.2	Toxische Wirkung, Formaldehyd	T86.19	Sonst u nnbez FunkStör, versagen u Abstoß Nierentranspl
T59.3	Toxische Wirkung, Tränengas	T86.2	Versagen und Abstoßung eines Herztransplantates
T59.4	Toxische Wirkung, Chlorgas	T86.3	Versagen und Abstoßung eines Herz-Lungen-Transplantates
T59.5	Toxische Wirkung, Fluorgas u Fluorwasserstoff	T86.40	Akute Funktionsverschlechterung eines Lebertransplantates
T59.6	Toxische Wirkung, Schwefelwasserstoff	T86.41	Chron Funktionsverschlechterung eines Lebertransplantates
T59.7	Toxische Wirkung, Kohlendioxid	T86.49	Sonst u nnbez FunkStör/Versagen/Abstoßung Lebertranspl
T60.0	Tox Wirk, Organophosphat- u Carbamat-Insektizide	T86.50	Durchblutungsstörung eines Hauttransplantates
T60.1	Toxische Wirkung, Halogenierte Insektizide	T86.51	Nekrose eines Hauttransplantates
T60.2	Toxische Wirkung, sonstige Insektizide	T86.52	Verlust eines Hauttransplantates
T60.3	Toxische Wirkung, Herbizide u Fungizide	T86.59	Sonst u nnbez Versagen u Abstoßung Hauttransplantat
T60.4	Toxische Wirkung, Rodentizide	T86.81	Versagen u Abstoßung Lungentransplantat
T60.8	Toxische Wirkung, sonst Schädlingsbekämpfungsmittel	T86.82	Versagen u Abstoßung Pankreastransplantat
T60.9	Toxische Wirkung, Schädlingsbekämpfungsmittel, nnbez	T86.83	Versag u Abstoß Hornhauttransplant Auge
T61.0	Ciguatera-Fischvergiftung	T86.88	Versagen u Abstoßung, so transplant Organe u Gewebe
T61.1	Scombroid-Fischvergiftung	T86.9	Versagen u Abstoßung, nnbez transplant Organ u Gewebe
T61.2	Sonst Vergiftung d Fische u Schalentiere	T87.0	Komplik d replantierte (Teile der) obere(n) Extremität
T61.8	Toxische Wirkung sonst eßbarer Meerestiere	T87.1	Komplik d replantierte (Teile der) untere(n) Extremität
T61.9	Toxische Wirkung nnbez eßbares Meerestier	T88.3	Maligne Hyperthermie d Anästhesie

U69.20	Influenza A/H1N1 Pandemie 2009 [Schweinegrippe]	Z94.3	Zustand nach Herz-Lungen-Transplantation
U69.21	Influenza A/H5N1 Epidemie [Vogelgrippe]	Z94.4	Zustand nach Lebertransplantation
Z94.1	Zustand nach Herztransplantation	Z94.81	Z n hämatopoet StammzTx m ggw ImmSuppres
Z94.2	Zustand nach Lungentransplantation		

### Prozedur A11-2

99.b7.1a†↔	Intensivmedizinische Komplexbehandlung, 1657 bis 1932 Aufwandspunkte	99.b7.2a†↔	Intensivmedizinische Komplexbehandlung im Kindesalter (Basisprozedur), 2059 bis 2352 Aufwandspunkte
99.b7.1b†↔	Intensivmedizinische Komplexbehandlung, 1933 bis 2208 Aufwandspunkte	99.b7.2b†↔	Intensivmedizinische Komplexbehandlung im Kindesalter (Basisprozedur), 2353 bis 2646 Aufwandspunkte
99.b7.1c†↔	Intensivmedizinische Komplexbehandlung, 2209 bis 2484 Aufwandspunkte	99.b7.2c†↔	Intensivmedizinische Komplexbehandlung im Kindesalter (Basisprozedur), 2647 bis 2940 Aufwandspunkte
99.b7.1d†↔	Intensivmedizinische Komplexbehandlung, 2485 bis 2760 Aufwandspunkte	99.b7.2d†↔	Intensivmedizinische Komplexbehandlung im Kindesalter (Basisprozedur), 2941 bis 3430 Aufwandspunkte
99.b7.1e†↔	Intensivmedizinische Komplexbehandlung, 2761 bis 3220 Aufwandspunkte	99.b7.2e†↔	Intensivmedizinische Komplexbehandlung im Kindesalter (Basisprozedur), 3431 bis 3920 Aufwandspunkte
99.b7.1f†↔	Intensivmedizinische Komplexbehandlung, 3221 bis 3680 Aufwandspunkte	99.b7.2f†↔	Intensivmedizinische Komplexbehandlung im Kindesalter (Basisprozedur), 3921 bis 4410 Aufwandspunkte
99.b7.1g†↔	Intensivmedizinische Komplexbehandlung, 3681 bis 4600 Aufwandspunkte	99.b7.2g†↔	Intensivmedizinische Komplexbehandlung im Kindesalter (Basisprozedur), 4411 bis 4900 Aufwandspunkte
99.b7.1h†↔	Intensivmedizinische Komplexbehandlung, 4601 bis 5520 Aufwandspunkte	99.b7.2h†↔	Intensivmedizinische Komplexbehandlung im Kindesalter (Basisprozedur), 4901 bis 5880 Aufwandspunkte
99.b7.1i†↔	Intensivmedizinische Komplexbehandlung, 5521 bis 7360 Aufwandspunkte	99.b7.2i†↔	Intensivmedizinische Komplexbehandlung im Kindesalter (Basisprozedur), 5881 bis 6860 Aufwandspunkte
99.b7.1j†↔	Intensivmedizinische Komplexbehandlung, 7361 bis 9200 Aufwandspunkte	99.b7.2j†↔	Intensivmedizinische Komplexbehandlung im Kindesalter (Basisprozedur), 6861 bis 7840 Aufwandspunkte
99.b7.1k†↔	Intensivmedizinische Komplexbehandlung, 9201 bis 11040 Aufwandspunkte	99.b7.2k†↔	Intensivmedizinische Komplexbehandlung im Kindesalter (Basisprozedur), 7841 bis 9800 Aufwandspunkte
99.b7.1l†↔	Intensivmedizinische Komplexbehandlung, 11041 bis 13800 Aufwandspunkte	99.b7.2l†↔	Intensivmedizinische Komplexbehandlung im Kindesalter (Basisprozedur), 9801 bis 11760 Aufwandspunkte
99.b7.1m†↔	Intensivmedizinische Komplexbehandlung, 13801 bis 16560 Aufwandspunkte	99.b7.2m†↔	Intensivmedizinische Komplexbehandlung im Kindesalter (Basisprozedur), 11761 bis 13720 Aufwandspunkte
99.b7.1n†↔	Intensivmedizinische Komplexbehandlung, 16561 bis 19320 Aufwandspunkte	99.b7.2n†↔	Intensivmedizinische Komplexbehandlung im Kindesalter (Basisprozedur), 13721 bis 16660 Aufwandspunkte
99.b7.1o†↔	Intensivmedizinische Komplexbehandlung, 19321 und mehr Aufwandspunkte	99.b7.2o†↔	Intensivmedizinische Komplexbehandlung im Kindesalter (Basisprozedur), 16661 bis 19600 Aufwandspunkte
99.b7.27†↔	Intensivmedizinische Komplexbehandlung im Kindesalter (Basisprozedur), 1471 bis 1764 Aufwandspunkte	99.b7.2p†↔	Intensivmedizinische Komplexbehandlung im Kindesalter (Basisprozedur), 19601 und mehr Aufwandspunkte
99.b7.28†↔	Intensivmedizinische Komplexbehandlung im Kindesalter (Basisprozedur), 1765 bis 2058 Aufwandspunkte		

### Prozedur A11-3

37.6a.21↔	Implantation eines herzkreislaufunterstützenden Systems, mit Pumpe, ohne Gasaustauschfunktion, extrakorporal, biventrikulär, offen chirurgisch thorakal (Thorakotomie, Minithorakotomie, Sternotomie)	37.6a.32↔	Implantation eines herzkreislaufunterstützenden Systems, mit Pumpe, ohne Gasaustauschfunktion, intrakorporal, rechtsventrikulär, offen chirurgisch thorakal (Thorakotomie, Minithorakotomie, Sternotomie)
37.6a.31↔	Implantation eines herzkreislaufunterstützenden Systems, mit Pumpe, ohne Gasaustauschfunktion, intrakorporal, linksventrikulär, offen chirurgisch thorakal (Thorakotomie, Minithorakotomie, Sternotomie)	37.6a.33↔	Implantation eines herzkreislaufunterstützenden Systems, mit Pumpe, ohne Gasaustauschfunktion, intrakorporal, biventrikulär, offen chirurgisch thorakal (Thorakotomie, Minithorakotomie, Sternotomie)

### Prozedur A11-4

37.69.70†↔	Dauer der Behandlung mit einem herzkreislauf- und lungenunterstützenden System, mit Pumpe, mit CO2-removal, extrakorporal, veno-venös, weniger als 24 Stunden	37.69.74†↔	Dauer der Behandlung mit einem herzkreislauf- und lungenunterstützenden System, mit Pumpe, mit CO2-removal, extrakorporal, veno-venös, 96 Stunden bis weniger als 120 Stunden
37.69.71†↔	Dauer der Behandlung mit einem herzkreislauf- und lungenunterstützenden System, mit Pumpe, mit CO2-removal, extrakorporal, veno-venös, 24 Stunden bis weniger als 48 Stunden	37.69.75†↔	Dauer der Behandlung mit einem herzkreislauf- und lungenunterstützenden System, mit Pumpe, mit CO2-removal, extrakorporal, veno-venös, 120 Stunden bis weniger als 144 Stunden
37.69.72†↔	Dauer der Behandlung mit einem herzkreislauf- und lungenunterstützenden System, mit Pumpe, mit CO2-removal, extrakorporal, veno-venös, 48 Stunden bis weniger als 72 Stunden	37.69.76†↔	Dauer der Behandlung mit einem herzkreislauf- und lungenunterstützenden System, mit Pumpe, mit CO2-removal, extrakorporal, veno-venös, 144 Stunden bis weniger als 168 Stunden
37.69.73†↔	Dauer der Behandlung mit einem herzkreislauf- und lungenunterstützenden System, mit Pumpe, mit CO2-removal, extrakorporal, veno-venös, 72 Stunden bis weniger als 96 Stunden	37.69.77†↔	Dauer der Behandlung mit einem herzkreislauf- und lungenunterstützenden System, mit Pumpe, mit CO2-removal, extrakorporal, veno-venös, 168 Stunden und mehr



- 37.69.80†↔ Dauer der Behandlung mit einem herzkreislauf- und lungenunterstützenden System, mit Pumpe, mit Oxygenator (inkl. CO2-removal), extrakorporal, veno-venös, weniger als 24 Stunden
- 37.69.81†↔ Dauer der Behandlung mit einem herzkreislauf- und lungenunterstützenden System, mit Pumpe, mit Oxygenator (inkl. CO2-removal), extrakorporal, veno-venös, 24 Stunden bis weniger als 48 Stunden
- 37.69.82†↔ Dauer der Behandlung mit einem herzkreislauf- und lungenunterstützenden System, mit Pumpe, mit Oxygenator (inkl. CO2-removal), extrakorporal, veno-venös, 48 Stunden bis weniger als 72 Stunden
- 37.69.83†↔ Dauer der Behandlung mit einem herzkreislauf- und lungenunterstützenden System, mit Pumpe, mit Oxygenator (inkl. CO2-removal), extrakorporal, veno-venös, 72 Stunden bis weniger als 96 Stunden
- 37.69.84†↔ Dauer der Behandlung mit einem herzkreislauf- und lungenunterstützenden System, mit Pumpe, mit Oxygenator (inkl. CO2-removal), extrakorporal, veno-venös, 96 Stunden bis weniger als 120 Stunden
- 37.69.85†↔ Dauer der Behandlung mit einem herzkreislauf- und lungenunterstützenden System, mit Pumpe, mit Oxygenator (inkl. CO2-removal), extrakorporal, veno-venös, 120 Stunden bis weniger als 144 Stunden
- 37.69.86†↔ Dauer der Behandlung mit einem herzkreislauf- und lungenunterstützenden System, mit Pumpe, mit Oxygenator (inkl. CO2-removal), extrakorporal, veno-venös, 144 Stunden bis weniger als 168 Stunden
- 37.69.87†↔ Dauer der Behandlung mit einem herzkreislauf- und lungenunterstützenden System, mit Pumpe, mit Oxygenator (inkl. CO2-removal), extrakorporal, veno-venös, 168 Stunden und mehr
- 37.69.a0†↔ Dauer der Behandlung mit einem herzkreislauf- und lungenunterstützenden System, mit Pumpe, mit Oxygenator (inkl. CO2-removal), extrakorporal, veno-arteriell oder veno-venoarteriell, weniger als 24 Stunden
- 37.69.a1†↔ Dauer der Behandlung mit einem herzkreislauf- und lungenunterstützenden System, mit Pumpe, mit Oxygenator (inkl. CO2-removal), extrakorporal, veno-arteriell oder veno-venoarteriell, 24 Stunden bis weniger als 48 Stunden
- 37.69.a2†↔ Dauer der Behandlung mit einem herzkreislauf- und lungenunterstützenden System, mit Pumpe, mit Oxygenator (inkl. CO2-removal), extrakorporal, veno-arteriell oder veno-venoarteriell, 48 Stunden bis weniger als 72 Stunden
- 37.69.a3†↔ Dauer der Behandlung mit einem herzkreislauf- und lungenunterstützenden System, mit Pumpe, mit Oxygenator (inkl. CO2-removal), extrakorporal, veno-arteriell oder veno-venoarteriell, 72 Stunden bis weniger als 96 Stunden
- 37.69.a4†↔ Dauer der Behandlung mit einem herzkreislauf- und lungenunterstützenden System, mit Pumpe, mit Oxygenator (inkl. CO2-removal), extrakorporal, veno-arteriell oder veno-venoarteriell, 96 Stunden bis weniger als 120 Stunden
- 37.69.a5†↔ Dauer der Behandlung mit einem herzkreislauf- und lungenunterstützenden System, mit Pumpe, mit Oxygenator (inkl. CO2-removal), extrakorporal, veno-arteriell oder veno-venoarteriell, 120 Stunden bis weniger als 144 Stunden
- 37.69.a6†↔ Dauer der Behandlung mit einem herzkreislauf- und lungenunterstützenden System, mit Pumpe, mit Oxygenator (inkl. CO2-removal), extrakorporal, veno-arteriell oder veno-venoarteriell, 144 Stunden bis weniger als 168 Stunden
- 37.69.a7†↔ Dauer der Behandlung mit einem herzkreislauf- und lungenunterstützenden System, mit Pumpe, mit Oxygenator (inkl. CO2-removal), extrakorporal, veno-arteriell oder veno-venoarteriell, 168 Stunden und mehr
- 37.69.b0†↔ Dauer der Behandlung mit einem herzkreislauf- und lungenunterstützenden System, ohne Pumpe, mit CO2-removal, weniger als 24 Stunden
- 37.69.b1†↔ Dauer der Behandlung mit einem herzkreislauf- und lungenunterstützenden System, ohne Pumpe, mit CO2-removal, 24 Stunden bis weniger als 48 Stunden
- 37.69.b2†↔ Dauer der Behandlung mit einem herzkreislauf- und lungenunterstützenden System, ohne Pumpe, mit CO2-removal, 48 Stunden bis weniger als 72 Stunden
- 37.69.b3†↔ Dauer der Behandlung mit einem herzkreislauf- und lungenunterstützenden System, ohne Pumpe, mit CO2-removal, 72 Stunden bis weniger als 96 Stunden
- 37.69.b4†↔ Dauer der Behandlung mit einem herzkreislauf- und lungenunterstützenden System, ohne Pumpe, mit CO2-removal, 96 Stunden bis weniger als 120 Stunden
- 37.69.b5†↔ Dauer der Behandlung mit einem herzkreislauf- und lungenunterstützenden System, ohne Pumpe, mit CO2-removal, 120 Stunden bis weniger als 144 Stunden
- 37.69.b6†↔ Dauer der Behandlung mit einem herzkreislauf- und lungenunterstützenden System, ohne Pumpe, mit CO2-removal, 144 Stunden bis weniger als 168 Stunden
- 37.69.b7†↔ Dauer der Behandlung mit einem herzkreislauf- und lungenunterstützenden System, ohne Pumpe, mit CO2-removal, 168 Stunden und mehr
- 37.6a.a1†↔ Implantation eines herzkreislauf- und lungenunterstützenden Systems, ohne Pumpe, mit CO2-removal, extrakorporal, arteriovenös, offen chirurgisch extra-thorakal (z.B. Gefässfreilegung)
- 37.6a.a2†↔ Implantation eines herzkreislauf- und lungenunterstützenden Systems, ohne Pumpe, mit CO2-removal, extrakorporal, arteriovenös, perkutan
- 41.00↔ Hämatopoetische Stammzellentnahme und -transplantation, n.n.bez.
- 41.0b.09↔ Hämatopoetische Stammzelltransplantation, sonstige
- 41.0b.11↔ Hämatopoetische Stammzelltransplantation aus dem Knochenmark, autolog
- 41.0b.21↔ Hämatopoetische Stammzelltransplantation aus dem peripheren Blut, autolog
- 41.0b.31↔ Hämatopoetische Stammzelltransplantation aus Nabelschnurblut, autolog
- 41.0d↔ Hämatopoetische Stammzellentnahme und -transplantation, sonstige
- 55.69.00↔ Sonstige Nierentransplantation, n.n.bez.
- 55.69.10↔ Sonstige Nierentransplantation, allogene
- 55.69.20↔ Sonstige Nierentransplantation, syngene
- 55.69.30↔ Sonstige Nierentransplantation, En-bloc-Transplantat
- 55.69.40↔ Sonstige Nierentransplantation, Nieren-Retransplantation während desselben stationären Aufenthaltes
- 55.69.99↔ Sonstige Nierentransplantation, sonstige

**Prozedur A11-5**

- 41.00↔ Hämatopoetische Stammzellentnahme und -transplantation, n.n.bez.
- 41.0b.09↔ Hämatopoetische Stammzelltransplantation, sonstige
- 41.0b.11↔ Hämatopoetische Stammzelltransplantation aus dem Knochenmark, autolog
- 41.0b.21↔ Hämatopoetische Stammzelltransplantation aus dem peripheren Blut, autolog
- 41.0b.31↔ Hämatopoetische Stammzelltransplantation aus Nabelschnurblut, autolog
- 41.0d↔ Hämatopoetische Stammzellentnahme und -transplantation, sonstige
- 55.69.00↔ Sonstige Nierentransplantation, n.n.bez.
- 55.69.10↔ Sonstige Nierentransplantation, allogene
- 55.69.20↔ Sonstige Nierentransplantation, syngene
- 55.69.30↔ Sonstige Nierentransplantation, En-bloc-Transplantat
- 55.69.40↔ Sonstige Nierentransplantation, Nieren-Retransplantation während desselben stationären Aufenthaltes
- 55.69.99↔ Sonstige Nierentransplantation, sonstige

## Prozedur A11-6

20.96↔	Implantation oder Ersatz einer Kochleaprothese, n.n.bez.	39.71.12↔	Endovaskuläre Implantation eines Grafts in Aorta abdominalis, Bifurkationsprothese, aortobiliakal, ohne Fenestrierung oder Seitenarm
20.97↔	Implantation oder Ersatz einer einkanaligen Kochleaprothese	39.71.13↔	Endovaskuläre Implantation eines Grafts in Aorta abdominalis, Bifurkationsprothese, aortobiliakal, mit Fenestrierung oder Seitenarm
20.98↔	Implantation oder Ersatz einer mehrkanaligen Kochleaprothese	39.71.14↔	Endovaskuläre Implantation eines Grafts in Aorta abdominalis, Rohrprothese, aortal, ohne Fenestrierung oder Seitenarm
35.e2.14↔	Valvuloplastik der Mitralklappe, endovaskulärer Zugang, transvenös	39.71.15↔	Endovaskuläre Implantation eines Grafts in Aorta abdominalis, Rohrprothese, aortal, mit Fenestrierung oder Seitenarm
35.f1.23↔	Aortenklappenersatz durch Xenograft (Bioprothese), endovaskulärer Zugang	39.73.10↔	Endovaskuläre Implantation eines Grafts in die Aorta thoracica, ohne Fenestrierung oder Seitenarm
35.f1.24↔	Aortenklappenersatz durch Xenograft (Bioprothese), transapikal	39.73.11↔	Endovaskuläre Implantation eines Grafts in die Aorta thoracica, mit Fenestrierung oder Seitenarm
35.f1.25↔	Aortenklappenersatz durch Xenograft (Bioprothese), transapikal, mit Verwendung eines perkutanen apikalen Zugangs- und Verschlussystems	39.73.20↔	Endovaskuläre Implantation eines Grafts in die Aorta thoracoabdominalis
35.f1.33↔	Aortenklappenersatz durch Xenograft, stentless, endovaskulärer Zugang	99.b7.1a‡↔	Intensivmedizinische Komplexbehandlung, 1657 bis 1932 Aufwandspunkte
35.f1.34↔	Aortenklappenersatz durch Xenograft, stentless, transapikal	99.b7.1b‡↔	Intensivmedizinische Komplexbehandlung, 1933 bis 2208 Aufwandspunkte
35.f1.35↔	Aortenklappenersatz durch Xenograft, stentless, transapikal, mit Verwendung eines perkutanen apikalen Zugangs- und Verschlussystems	99.b7.1c‡↔	Intensivmedizinische Komplexbehandlung, 2209 bis 2484 Aufwandspunkte
35.f1.43↔	Aortenklappenersatz durch selbstexpandierendes Xenograft, nahtfrei, endovaskulärer Zugang	99.b7.1d‡↔	Intensivmedizinische Komplexbehandlung, 2485 bis 2760 Aufwandspunkte
35.f1.44↔	Aortenklappenersatz durch selbstexpandierendes Xenograft, nahtfrei, transapikal	99.b7.1e‡↔	Intensivmedizinische Komplexbehandlung, 2761 bis 3220 Aufwandspunkte
35.f1.45↔	Aortenklappenersatz durch selbstexpandierendes Xenograft, nahtfrei, transapikal, mit Verwendung eines perkutanen apikalen Zugangs- und Verschlussystems	99.b7.1f‡↔	Intensivmedizinische Komplexbehandlung, 3221 bis 3680 Aufwandspunkte
35.f2.23↔	Mitralklappenersatz durch Xenograft (Bioprothese), endovaskulärer Zugang	99.b7.1g‡↔	Intensivmedizinische Komplexbehandlung, 3681 bis 4600 Aufwandspunkte
35.f2.24↔	Mitralklappenersatz durch Xenograft (Bioprothese), transapikal	99.b7.1h‡↔	Intensivmedizinische Komplexbehandlung, 4601 bis 5520 Aufwandspunkte
35.f2.33↔	Mitralklappenersatz durch Xenograft, stentless, endovaskulärer Zugang	99.b7.1i‡↔	Intensivmedizinische Komplexbehandlung, 5521 bis 7360 Aufwandspunkte
35.f2.34↔	Mitralklappenersatz durch Xenograft, stentless, transapikal	99.b7.1j‡↔	Intensivmedizinische Komplexbehandlung, 7361 bis 9200 Aufwandspunkte
35.f3.23↔	Pulmonalklappenersatz durch Xenograft (Bioprothese), endovaskulärer Zugang	99.b7.1k‡↔	Intensivmedizinische Komplexbehandlung, 9201 bis 11040 Aufwandspunkte
35.f3.24↔	Pulmonalklappenersatz durch Xenograft (Bioprothese), transapikal	99.b7.1l‡↔	Intensivmedizinische Komplexbehandlung, 11041 bis 13800 Aufwandspunkte
35.f3.25↔	Pulmonalklappenersatz durch Xenograft (Bioprothese), transapikal, mit Verwendung eines perkutanen apikalen Zugangs- und Verschlussystems	99.b7.1m‡↔	Intensivmedizinische Komplexbehandlung, 13801 bis 16560 Aufwandspunkte
35.f3.33↔	Pulmonalklappenersatz durch Xenograft, stentless, endovaskulärer Zugang	99.b7.1n‡↔	Intensivmedizinische Komplexbehandlung, 16561 bis 19320 Aufwandspunkte
35.f3.34↔	Pulmonalklappenersatz durch Xenograft, stentless, transapikal	99.b7.1o‡↔	Intensivmedizinische Komplexbehandlung, 19321 und mehr Aufwandspunkte
35.f3.35↔	Pulmonalklappenersatz durch Xenograft, stentless, transapikal, mit Verwendung eines perkutanen apikalen Zugangs- und Verschlussystems	99.b7.27‡↔	Intensivmedizinische Komplexbehandlung im Kindesalter (Basisprozedur), 1471 bis 1764 Aufwandspunkte
37.6a.11↔	Implantation eines herzkreislaufunterstützenden Systems, mit Pumpe, ohne Gasaustauschfunktion, extrakorporal, linksventrikulär, offen chirurgisch thorakal (Thorakotomie, Minithorakotomie, Sternotomie)	99.b7.28‡↔	Intensivmedizinische Komplexbehandlung im Kindesalter (Basisprozedur), 1765 bis 2058 Aufwandspunkte
37.6a.12↔	Implantation eines herzkreislaufunterstützenden Systems, mit Pumpe, ohne Gasaustauschfunktion, extrakorporal, rechtsventrikulär, offen chirurgisch thorakal (Thorakotomie, Minithorakotomie, Sternotomie)	99.b7.2a‡↔	Intensivmedizinische Komplexbehandlung im Kindesalter (Basisprozedur), 2059 bis 2352 Aufwandspunkte
37.6a.21↔	Implantation eines herzkreislaufunterstützenden Systems, mit Pumpe, ohne Gasaustauschfunktion, extrakorporal, biventrikulär, offen chirurgisch thorakal (Thorakotomie, Minithorakotomie, Sternotomie)	99.b7.2b‡↔	Intensivmedizinische Komplexbehandlung im Kindesalter (Basisprozedur), 2353 bis 2646 Aufwandspunkte
37.6a.31↔	Implantation eines herzkreislaufunterstützenden Systems, mit Pumpe, ohne Gasaustauschfunktion, intrakorporal, linksventrikulär, offen chirurgisch thorakal (Thorakotomie, Minithorakotomie, Sternotomie)	99.b7.2c‡↔	Intensivmedizinische Komplexbehandlung im Kindesalter (Basisprozedur), 2647 bis 2940 Aufwandspunkte
37.6a.32↔	Implantation eines herzkreislaufunterstützenden Systems, mit Pumpe, ohne Gasaustauschfunktion, intrakorporal, rechtsventrikulär, offen chirurgisch thorakal (Thorakotomie, Minithorakotomie, Sternotomie)	99.b7.2d‡↔	Intensivmedizinische Komplexbehandlung im Kindesalter (Basisprozedur), 2941 bis 3430 Aufwandspunkte
37.6a.33↔	Implantation eines herzkreislaufunterstützenden Systems, mit Pumpe, ohne Gasaustauschfunktion, intrakorporal, biventrikulär, offen chirurgisch thorakal (Thorakotomie, Minithorakotomie, Sternotomie)	99.b7.2e‡↔	Intensivmedizinische Komplexbehandlung im Kindesalter (Basisprozedur), 3431 bis 3920 Aufwandspunkte
39.71.10↔	Endovaskuläre Implantation eines Grafts in Aorta abdominalis, aortobiliakal, ohne Fenestrierung oder Seitenarm	99.b7.2f‡↔	Intensivmedizinische Komplexbehandlung im Kindesalter (Basisprozedur), 3921 bis 4410 Aufwandspunkte
39.71.11↔	Endovaskuläre Implantation eines Grafts in Aorta abdominalis, aortobiliakal, mit Fenestrierung oder Seitenarm	99.b7.2g‡↔	Intensivmedizinische Komplexbehandlung im Kindesalter (Basisprozedur), 4411 bis 4900 Aufwandspunkte
		99.b7.2h‡↔	Intensivmedizinische Komplexbehandlung im Kindesalter (Basisprozedur), 4901 bis 5880 Aufwandspunkte
		99.b7.2i‡↔	Intensivmedizinische Komplexbehandlung im Kindesalter (Basisprozedur), 5881 bis 6860 Aufwandspunkte
		99.b7.2j‡↔	Intensivmedizinische Komplexbehandlung im Kindesalter (Basisprozedur), 6861 bis 7840 Aufwandspunkte



99.b7.2k†↔ Intensivmedizinische Komplexbehandlung im Kindesalter (Basisprozedur), 7841 bis 9800 Aufwandspunkte  
 99.b7.2l†↔ Intensivmedizinische Komplexbehandlung im Kindesalter (Basisprozedur), 9801 bis 11760 Aufwandspunkte  
 99.b7.2m†↔ Intensivmedizinische Komplexbehandlung im Kindesalter (Basisprozedur), 11761 bis 13720 Aufwandspunkte

99.b7.2n†↔ Intensivmedizinische Komplexbehandlung im Kindesalter (Basisprozedur), 13721 bis 16660 Aufwandspunkte  
 99.b7.2o†↔ Intensivmedizinische Komplexbehandlung im Kindesalter (Basisprozedur), 16661 bis 19600 Aufwandspunkte  
 99.b7.2p†↔ Intensivmedizinische Komplexbehandlung im Kindesalter (Basisprozedur), 19601 und mehr Aufwandspunkte

**ADRG A13****Beatmung > 95 und < 250 Stunden**

Dauer der maschinellen Beatmung > 95 Stunden und MDC ist ungleich 22 und Dauer der maschinellen Beatmung < 250 Stunden

**DRG A13A****Beatmung > 95 und < 250 Stunden mit hochkomplexen Konstellationen mit IntK > 980 / 1104 Aufwandspunkte oder mehrzeitige Eingriffe oder Alter < 16 Jahre oder IntK > 1470 / 1656 Aufwandspunkte**

(Komplexe OR-Prozeduren oder mindestens eine Prozedur in Tabelle A13-2 oder Alter < 2 Jahre und Prozedur in Tabelle A13-3) und (mindestens eine Prozedur in Tabelle A13-4 oder Intensivmedizinische Komplexbehandlung > 980 / 1104 Aufwandspunkte oder Prozedur in Tabelle A13-5 oder Mehrzeitige komplexe OR-Prozeduren) oder (Bestimmte OR-Prozeduren und Komplizierende Prozeduren Prä-MDC oder Intensivmedizinische Komplexbehandlung > 980 / 1104 Aufwandspunkte) und (Intensivmedizinische Komplexbehandlung > 980 / 1104 Aufwandspunkte oder Alter < 16 Jahre) und (Bestimmte OR-Prozeduren und Komplizierende Prozeduren Prä-MDC oder Hauptdiagnose in Tabelle A13-1 oder mindestens eine Prozedur in Tabelle A13-6 oder Mehrzeitige komplexe OR-Prozeduren)

**DRG A13B****Beatmung > 95 und < 250 Stunden mit sehr komplexen Konstellationen oder Intensivmedizinische Komplexbehandlung > 980 / 1104 oder nicht verstorben oder verlegt oder Verweildauer > 8 Tage**

Komplexe OR-Prozeduren oder mindestens eine Prozedur in Tabelle A13-2 oder Alter < 2 Jahre und Prozedur in Tabelle A13-3 oder (Bestimmte OR-Prozeduren und Komplizierende Prozeduren Prä-MDC oder Intensivmedizinische Komplexbehandlung > 980 / 1104 Aufwandspunkte) und (Intensivmedizinische Komplexbehandlung > 980 / 1104 Aufwandspunkte oder Alter < 16 Jahre oder Verweildauer > 8 Tage oder Entlassungsgrund ist gleich Nicht wegverlegt, nicht verstorben, nicht gegen ärztlichen Rat entlassen (00) oder Entlassungsgrund ist gleich Behandlung gegen ärztlichen Rat beendet (04) oder Entlassungsgrund ist gleich Unbekannt (99))

**DRG A13C****Beatmung > 95 und < 250 Stunden mit bestimmten komplizierenden Konstellationen, Alter > 15 Jahre oder IntK > 392 / 552 Aufwandspunkte oder Alter < 16 Jahre, oder nicht verstorben oder verlegt oder Verweildauer > 8 Tage**

Bestimmte OR-Prozeduren und Komplizierende Prozeduren Prä-MDC oder Intensivmedizinische Komplexbehandlung > 980 / 1104 Aufwandspunkte oder (Komplizierende Prozeduren Prä-MDC oder Bestimmte OR-Prozeduren oder Alter < 16 Jahre oder Intensivmedizinische Komplexbehandlung > 392 / 552 Aufwandspunkte) und (Verweildauer > 8 Tage oder Entlassungsgrund ist gleich Nicht wegverlegt, nicht verstorben, nicht gegen ärztlichen Rat entlassen (00) oder Entlassungsgrund ist gleich Behandlung gegen ärztlichen Rat beendet (04) oder Entlassungsgrund ist gleich Unbekannt (99))

**DRG A13D****Beatmung > 95 und < 250 Stunden mit bestimmten komplizierenden Konstellationen oder IntK > 392 / 552 Aufwandspunkte oder Alter < 16 Jahre**

Komplizierende Prozeduren Prä-MDC oder Bestimmte OR-Prozeduren oder Alter < 16 Jahre oder Intensivmedizinische Komplexbehandlung > 392 / 552 Aufwandspunkte

**DRG A13E****Beatmung > 95 und < 250 Stunden****Hauptdiagnose A13-1**

C81.0	Noduläres lymphozytenprädominantes Hodgkin-Lymphom	C82.4	Follikuläres Lymphom Grad IIIb
C81.1	Nodulär-sklerosierendes klassisches Hodgkin-Lymphom	C82.5	Diffuses Follikelzentrumslymphom
C81.2	Gemischtzelliges klassisches Hodgkin-Lymphom	C82.6	Kutanes Follikelzentrumslymphom
C81.3	Lymphozytenarmes klassisches Hodgkin-Lymphom	C82.7	Sonstige Typen des follikulären Lymphoms
C81.4	Lymphozytenreiches klassisches Hodgkin-Lymphom	C82.9	Follikuläres Lymphom, nicht näher bezeichnet
C81.7	Sonstige Typen des klassischen Hodgkin-Lymphoms	C83.0	Kleinzelliges B-Zell-Lymphom
C81.9	Hodgkin-Lymphom, nicht näher bezeichnet	C83.1	Mantelzell-Lymphom
C82.0	Follikuläres Lymphom Grad I	C83.3	Diffuses großzelliges B-Zell-Lymphom
C82.1	Follikuläres Lymphom Grad II	C83.5	Lymphoblastisches Lymphom
C82.2	Follikuläres Lymphom Grad III, nicht näher bezeichnet	C83.7	Burkitt-Lymphom
C82.3	Follikuläres Lymphom Grad IIIa	C83.8	Sonstige nicht follikuläre Lymphome

C83.9	Nicht follikuläres Lymphom, nicht näher bezeichnet	C91.91	Lymphatische Leukämie, nnbez: In kompletter Remission
C84.0	Mycosis fungoides	C92.00	Akute myeloblast Leukämie [AML]: oA einer komplet Remis
C84.1	Sézary-Syndrom	C92.01	Akute myeloblast Leukämie [AML]: In komplet Remis
C84.4	Peripheres T-Zell-Lymphom, nicht spezifiziert	C92.10	Chr myelo Leukäm [CML], BCR/ABL-posit: oA kompl Rem
C84.5	Sonstige reifzellige T/NK-Zell-Lymphome	C92.11	Chr myelo Leukäm [CML], BCR/ABL-negat: In kompl Rem
C84.6	Anaplastisches großzelliges Lymphom, ALK-positiv	C92.20	Atyp chr myelo Leukäm, BCR/ABL-negat: oA kompl Rem
C84.7	Anaplastisches großzelliges Lymphom, ALK-negativ	C92.21	Atyp chr myelo Leukäm, BCR/ABL-negat: In kompl Rem
C84.8	Kutanes T-Zell-Lymphom, nicht näher bezeichnet	C92.30	Myelosarkom: Ohne Angabe kompl Remission
C84.9	Reifzelliges T/NK-Zell-Lymphom, nicht näher bezeichnet	C92.31	Myelosarkom: In kompletter Remission
C85.1	B-Zell-Lymphom, nnbez	C92.40	Akut Promyelozyt-Leukämie [PCL]: oA komplet Remis
C85.2	Mediastinales (thymisches) großzelliges B-Zell-Lymphom	C92.41	Akute Promyelozyt-Leukämie [PCL]: In komplet Remis
C85.7	Sonst nbez Typen Non-Hodgkin-Lymphom	C92.50	Akute myelomonozytäre Leukämie: Ohne Ang kompl Remiss
C85.9	Non-Hodgkin-Lymphom, nicht näher bezeichnet	C92.51	Akute myelomonozytäre Leukämie: In kompletter Remission
C86.0	Extranodales NK/T-Zell-Lymphom, nasaler Typ	C92.60	Akut myelo Leukäm m 11q23-Abnormität: oA kompl Rem
C86.1	Hepatosplenisches T-Zell-Lymphom	C92.61	Akut myelo Leukäm mit 11q23-Abnormität: In kompl Rem
C86.2	T-Zell-Lymphom vom Enteropathie-Typ	C92.70	Sonstige myeloische Leukämie: Ohne Ang kompl Remission
C86.3	Subkutanes pannikulitisches T-Zell-Lymphom	C92.71	Sonstige myeloische Leukämie: In kompletter Remission
C86.4	Blastisches NK-Zell-Lymphom	C92.80	Akut myelo Leukäm m multilineär Dysplas: oA kompl Rem
C86.5	Angioimmunoblastisches T-Zell-Lymphom	C92.81	Akut myelo Leukäm m multilineär Dysplas: In kompl Rem
C86.6	Primäre kutane CD30-positiv T-Zell-Proliferationen	C92.90	Myeloische Leukämie, nnbez: Ohne Ang kompl Remission
C88.00	Makroglobulinämie Waldenström: oA einer kompl Remiss	C92.91	Myeloische Leukämie, nnbez: In kompletter Remission
C88.01	Makroglobulinämie Waldenström: In kompletter Remission	C93.00	Akut Monoblast/Monozytenleukämie: oA komplet Remis
C88.20	So Schwerkettenkrankht: oA einer komplet Remission	C93.01	Akut Monoblast/Monozytenleukämie: In komplet Remis
C88.21	Sonstige Schwerkettenkrankheit: In kompletter Remission	C93.10	Chron myelomonozytäre Leukämie: oA einer komplet Remis
C88.30	Immunproliferative Dünndarmkrankheit: Oh Ang kompl Rem	C93.11	Chron myelomonozyt Leukämie: In komplet Remis
C88.31	Immunproliferative Dünndarmkrankheit: In kompletter Remis	C93.30	Juvenil myelomonozyt Leukämie: oA einer komplet Remis
C88.40	Extranod Marginzon-B-Lymphom MALT oA kompl Rem	C93.31	Juvenile myelomonozytäre Leukämie: In komplet Remis
C88.41	Extranod Marginzon-B-Lymphom MukosAss Gwb In kompl Rem	C93.70	Sonstige Monozytenleukämie: Ohne Ang kompl Remission
C88.70	Sonstige bösartige immunproliferat KH: oA kompl Remis	C93.71	Sonstige Monozytenleukämie: In kompletter Remission
C88.71	Sonst bösart immunproliferative KH: In kompletter Remis	C93.90	Monozytenleukämie, nnbez: Ohne Angabe kompl Remission
C88.90	Bösart immunproliferative KH, nnbez: oA kompl Remis	C93.91	Monozytenleukämie, nnbez: In kompletter Remission
C88.91	Bösart immunproliferative KH, nnbez: In kompletter Remis	C94.00	Akute Erythroleukämie: oA einer komplet Remission
C90.00	Multipl Myelom: oA einer kompletten Remission	C94.01	Akute Erythroleukämie: In kompletter Remission
C90.01	Multipl Myelom: In kompletter Remission	C94.20	Akute Megakaryoblastenleukämie: Ohne Ang kompl Remis
C90.10	Plasmazellenleukämie: Ohne Angabe einer kompl Remission	C94.21	Akute Megakaryoblastenleukämie: In kompletter Remission
C90.11	Plasmazellenleukämie: In kompletter Remission	C94.30	Mastzellenleukämie: Ohne Angabe kompl Remission
C90.20	Extramedullär Plasmazytom: oA einer komplet Remission	C94.31	Mastzellenleukämie: In kompletter Remission
C90.21	Extramedulläres Plasmazytom: In kompletter Remission	C94.40	Akut Panmyelose m Myelofibrose: oA komplet Remis
C90.30	Solitäres Plasmazytom: oA einer kompletten Remission	C94.41	Akute Panmyelose mit Myelofibrose: In komplet Remis
C90.31	Solitäres Plasmazytom: In kompletter Remission	C94.70	Sonstige nbez Leukämien: Ohne Angabe kompl Remission
C91.00	Akut lymphat Leukämie [ALL]: oA einer komplet Remission	C94.71	Sonst näher bez Leukämien: In kompletter Remis
C91.01	Akute lymphat Leukämie [ALL]: In komplet Remission	C95.00	Akute Leukämie nnbez Zelltyps: Ohne Ang kompl Remission
C91.10	Chr lymphat Leukäm B-Zell-Typ [CLL]: oA komplet Remis	C95.01	Akute Leukämie nnbez Zelltyps: In kompletter Remission
C91.11	Chr lymphat Leukämie B-Zell-Typ [CLL]: In komplet Remis	C95.10	Chronische Leukämie nnbez Zelltyps: Oh Ang kompl Remis
C91.30	Prolymphozyt Leukämie B-Zell-Typ: oA komplet Remis	C95.11	Chronische Leukämie nnbez Zelltyps: In kompletter Remis
C91.31	Prolymphozyt Leukämie vom B-Zell-Typ: In komplet Remis	C95.70	Sonstige Leukämie nnbez Zelltyps: Ohne Ang kompl Remis
C91.40	Haarzellenleukämie: Ohne Angabe kompl Remission	C95.71	Sonstige Leukämie nnbez Zelltyps: In kompletter Remission
C91.41	Haarzellenleukämie: In kompletter Remission	C95.8	Leukämie, refraktär auf Standard-Induktionstherapie
C91.50	Adult T-Zell-Lymphom/Leukäm HTLV-1-assoz: oA kompl Rem	C95.90	Leukämie, nicht näher bezeichnet: Ohne Ang kompl Remis
C91.51	Adult T-Zell-Lymphom/Leukäm HTLV-1-assoz: In kompl Rem	C95.91	Leukämie, nicht näher bezeichnet: In kompletter Remission
C91.60	Prolymphozyt-Leukämie T-Zell-Typ: oA einer komplet Remis	C96.0	Multifok/-syst (dissm) Langerh-Zell-Histiozytos [AbtLetterSiwe]
C91.61	Prolymphozyt-Leukämie vom T-Zell-Typ: In komplet Remis	C96.2	Bösartiger Mastzelltumor
C91.70	Sonstige lymphatische Leukämie: Ohne Ang kompl Remis	C96.4	Sarkom der dendritischen Zellen (akzessorische Zellen)
C91.71	Sonstige lymphatische Leukämie: In kompletter Remission	C96.7	So nbez BNB lymphat/blutbildend/verwandtes Gewebe
C91.80	Reifzellige B-ALL vom Burkitt-Typ: oA einer komplet Remis	C96.8	Histiozytisches Sarkom
C91.81	Reifzellige B-ALL vom Burkitt-Typ: In kompletter Remission	C96.9	BNB lymphat/blutbildendes/verwandtes Gew, nnbez
C91.90	Lymphatische Leukämie, nnbez: Ohne Ang kompl Remission		

**Prozedur A13-2**

37.69.70†↔	Dauer der Behandlung mit einem herzkreislauf- und lungenunterstützenden System, mit Pumpe, mit CO2-removal, extrakorporal, veno-venös, weniger als 24 Stunden	37.69.73†↔	Dauer der Behandlung mit einem herzkreislauf- und lungenunterstützenden System, mit Pumpe, mit CO2-removal, extrakorporal, veno-venös, 72 Stunden bis weniger als 96 Stunden
37.69.71†↔	Dauer der Behandlung mit einem herzkreislauf- und lungenunterstützenden System, mit Pumpe, mit CO2-removal, extrakorporal, veno-venös, 24 Stunden bis weniger als 48 Stunden	37.69.74†↔	Dauer der Behandlung mit einem herzkreislauf- und lungenunterstützenden System, mit Pumpe, mit CO2-removal, extrakorporal, veno-venös, 96 Stunden bis weniger als 120 Stunden
37.69.72†↔	Dauer der Behandlung mit einem herzkreislauf- und lungenunterstützenden System, mit Pumpe, mit CO2-removal, extrakorporal, veno-venös, 48 Stunden bis weniger als 72 Stunden		



37.69.75†↔	Dauer der Behandlung mit einem herzkreislauf- und lungenunterstützenden System, mit Pumpe, mit CO2-removal, extrakorporal, veno-venös, 120 Stunden bis weniger als 144 Stunden	37.69.a5†↔	Dauer der Behandlung mit einem herzkreislauf- und lungenunterstützenden System, mit Pumpe, mit Oxygenator (inkl. CO2-removal), extrakorporal, veno-arteriell oder veno-venoarteriell, 120 Stunden bis weniger als 144 Stunden
37.69.76†↔	Dauer der Behandlung mit einem herzkreislauf- und lungenunterstützenden System, mit Pumpe, mit CO2-removal, extrakorporal, veno-venös, 144 Stunden bis weniger als 168 Stunden	37.69.a6†↔	Dauer der Behandlung mit einem herzkreislauf- und lungenunterstützenden System, mit Pumpe, mit Oxygenator (inkl. CO2-removal), extrakorporal, veno-arteriell oder veno-venoarteriell, 144 Stunden bis weniger als 168 Stunden
37.69.77†↔	Dauer der Behandlung mit einem herzkreislauf- und lungenunterstützenden System, mit Pumpe, mit CO2-removal, extrakorporal, veno-venös, 168 Stunden und mehr	37.69.a7†↔	Dauer der Behandlung mit einem herzkreislauf- und lungenunterstützenden System, mit Pumpe, mit Oxygenator (inkl. CO2-removal), extrakorporal, veno-arteriell oder veno-venoarteriell, 168 Stunden und mehr
37.69.80†↔	Dauer der Behandlung mit einem herzkreislauf- und lungenunterstützenden System, mit Pumpe, mit Oxygenator (inkl. CO2-removal), extrakorporal, veno-venös, weniger als 24 Stunden	37.69.b0†↔	Dauer der Behandlung mit einem herzkreislauf- und lungenunterstützenden System, ohne Pumpe, mit CO2-removal, weniger als 24 Stunden
37.69.81†↔	Dauer der Behandlung mit einem herzkreislauf- und lungenunterstützenden System, mit Pumpe, mit Oxygenator (inkl. CO2-removal), extrakorporal, veno-venös, 24 Stunden bis weniger als 48 Stunden	37.69.b1†↔	Dauer der Behandlung mit einem herzkreislauf- und lungenunterstützenden System, ohne Pumpe, mit CO2-removal, 24 Stunden bis weniger als 48 Stunden
37.69.82†↔	Dauer der Behandlung mit einem herzkreislauf- und lungenunterstützenden System, mit Pumpe, mit Oxygenator (inkl. CO2-removal), extrakorporal, veno-venös, 48 Stunden bis weniger als 72 Stunden	37.69.b2†↔	Dauer der Behandlung mit einem herzkreislauf- und lungenunterstützenden System, ohne Pumpe, mit CO2-removal, 48 Stunden bis weniger als 72 Stunden
37.69.83†↔	Dauer der Behandlung mit einem herzkreislauf- und lungenunterstützenden System, mit Pumpe, mit Oxygenator (inkl. CO2-removal), extrakorporal, veno-venös, 72 Stunden bis weniger als 96 Stunden	37.69.b3†↔	Dauer der Behandlung mit einem herzkreislauf- und lungenunterstützenden System, ohne Pumpe, mit CO2-removal, 72 Stunden bis weniger als 96 Stunden
37.69.84†↔	Dauer der Behandlung mit einem herzkreislauf- und lungenunterstützenden System, mit Pumpe, mit Oxygenator (inkl. CO2-removal), extrakorporal, veno-venös, 96 Stunden bis weniger als 120 Stunden	37.69.b4†↔	Dauer der Behandlung mit einem herzkreislauf- und lungenunterstützenden System, ohne Pumpe, mit CO2-removal, 96 Stunden bis weniger als 120 Stunden
37.69.85†↔	Dauer der Behandlung mit einem herzkreislauf- und lungenunterstützenden System, mit Pumpe, mit Oxygenator (inkl. CO2-removal), extrakorporal, veno-venös, 120 Stunden bis weniger als 144 Stunden	37.69.b5†↔	Dauer der Behandlung mit einem herzkreislauf- und lungenunterstützenden System, ohne Pumpe, mit CO2-removal, 120 Stunden bis weniger als 144 Stunden
37.69.86†↔	Dauer der Behandlung mit einem herzkreislauf- und lungenunterstützenden System, mit Pumpe, mit Oxygenator (inkl. CO2-removal), extrakorporal, veno-venös, 144 Stunden bis weniger als 168 Stunden	37.69.b6†↔	Dauer der Behandlung mit einem herzkreislauf- und lungenunterstützenden System, ohne Pumpe, mit CO2-removal, 144 Stunden bis weniger als 168 Stunden
37.69.87†↔	Dauer der Behandlung mit einem herzkreislauf- und lungenunterstützenden System, mit Pumpe, mit Oxygenator (inkl. CO2-removal), extrakorporal, veno-venös, 168 Stunden und mehr	37.69.b7†↔	Dauer der Behandlung mit einem herzkreislauf- und lungenunterstützenden System, ohne Pumpe, mit CO2-removal, 168 Stunden und mehr
37.69.a0†↔	Dauer der Behandlung mit einem herzkreislauf- und lungenunterstützenden System, mit Pumpe, mit Oxygenator (inkl. CO2-removal), extrakorporal, veno-arteriell oder veno-venoarteriell, weniger als 24 Stunden	37.6a.a1†↔	Implantation eines herzkreislauf- und lungenunterstützenden Systems, ohne Pumpe, mit CO2-removal, extrakorporal, arteriovenös, offen chirurgisch extra-thorakal (z.B. Gefäßfreilegung)
37.69.a1†↔	Dauer der Behandlung mit einem herzkreislauf- und lungenunterstützenden System, mit Pumpe, mit Oxygenator (inkl. CO2-removal), extrakorporal, veno-arteriell oder veno-venoarteriell, 24 Stunden bis weniger als 48 Stunden	37.6a.a2†↔	Implantation eines herzkreislauf- und lungenunterstützenden Systems, ohne Pumpe, mit CO2-removal, extrakorporal, arteriovenös, perkutan
37.69.a2†↔	Dauer der Behandlung mit einem herzkreislauf- und lungenunterstützenden System, mit Pumpe, mit Oxygenator (inkl. CO2-removal), extrakorporal, veno-arteriell oder veno-venoarteriell, 48 Stunden bis weniger als 72 Stunden	41.00↔	Hämatopoetische Stammzellentnahme und -transplantation, n.n.bez.
37.69.a3†↔	Dauer der Behandlung mit einem herzkreislauf- und lungenunterstützenden System, mit Pumpe, mit Oxygenator (inkl. CO2-removal), extrakorporal, veno-arteriell oder veno-venoarteriell, 72 Stunden bis weniger als 96 Stunden	41.0b.09↔	Hämatopoetische Stammzelltransplantation, sonstige
37.69.a4†↔	Dauer der Behandlung mit einem herzkreislauf- und lungenunterstützenden System, mit Pumpe, mit Oxygenator (inkl. CO2-removal), extrakorporal, veno-arteriell oder veno-venoarteriell, 96 Stunden bis weniger als 120 Stunden	41.0b.11↔	Hämatopoetische Stammzelltransplantation aus dem Knochenmark, autolog
		41.0b.21↔	Hämatopoetische Stammzelltransplantation aus dem peripheren Blut, autolog
		41.0b.31↔	Hämatopoetische Stammzelltransplantation aus Nabelschnurblut, autolog
		41.0d↔	Hämatopoetische Stammzellentnahme und -transplantation, sonstige
		55.69.00↔	Sonstige Nierentransplantation, n.n.bez.
		55.69.10↔	Sonstige Nierentransplantation, allogene
		55.69.20↔	Sonstige Nierentransplantation, syngene
		55.69.30↔	Sonstige Nierentransplantation, En-bloc-Transplantat
		55.69.40↔	Sonstige Nierentransplantation, Nieren-Retransplantation während desselben stationären Aufenthaltes
		55.69.99↔	Sonstige Nierentransplantation, sonstige

### Prozedur A13-3

02.11↔	Einfache Naht an der Dura mater des Gehirns	02.12.99↔	Sonstige Rekonstruktion an den Hirnhäuten, sonstige
02.12.00↔	Sonstige Rekonstruktion an den Hirnhäuten, n.n.bez.	02.34↔	Ventrikelshunt zu Bauchhöhle und Bauchorganen
02.12.10↔	Sonstige Rekonstruktion an den Hirnhäuten ohne Kranioplastik	02.39↔	Sonstige Operationen zum Einrichten einer Ventrikeldrainage
02.12.20↔	Sonstige Rekonstruktion an den Hirnhäuten mit Kranioplastik	02.41.00↔	Spülung und Exploration eines Ventrikelschunts, n.n.bez.
02.12.21↔	Sonstige Duraplastik mit Kranioplastik an der Konvexität	02.41.10↔	Spülung und Exploration eines Ventrikelschunts, zentraler Teil
02.12.22↔	Sonstige Duraplastik mit Kranioplastik am kraniozervikalen Übergang	02.41.20↔	Spülung und Exploration eines Ventrikelschunts, peripherer Teil
02.12.31↔	Duraplastik an der Frontobasis mit gestieltem Lappen	02.41.99↔	Spülung und Exploration eines Ventrikelschunts, sonstige
		02.42.00↔	Ersetzen eines Ventrikelschunts, n.n.bez.

02.42.10↔	Ersetzen eines Ventrikelshunts, zentraler Teil	39.52.11↔	Sonstige Korrektur eines Aneurysmas von intrakraniellen Blutgefäßen
02.42.20↔	Ersetzen eines Ventrikelshunts, peripherer Teil	39.52.19↔	Sonstige Korrektur eines Aneurysmas von Blutgefäßen an Kopf und Hals, sonstige
02.42.99↔	Ersetzen eines Ventrikelshunts, sonstige	39.52.20↔	Sonstige Korrektur eines Aneurysmas der Aorta, n.n.bez.
02.43↔	Entfernen eines Ventrikelshunts	39.52.21↔	Sonstige offen chirurgische Korrektur eines Aneurysmas der Aorta ascendens, des Aortenbogens und der thorakalen Aorta
03.51↔	Plastische Rekonstruktion an einer spinalen Meningozele	39.52.22↔	Sonstige offen chirurgische Korrektur eines Aneurysmas der Aorta abdominalis
03.52↔	Plastische Rekonstruktion an einer spinalen Myelomeningozele	39.52.29↔	Sonstige Korrektur eines Aneurysmas der Aorta, sonstige
03.59.10↔	Sonstige plastische Rekonstruktion und Operationen an Strukturen des Spinalkanals, Verschluss einer Diastematomyelie	39.54.00↔	Re-entry Operation, n.n.bez.
03.59.11↔	Sonstige plastische Rekonstruktion und Operationen an Strukturen des Spinalkanals, Durchtrennung eines Filum terminale	39.54.10↔	Re-entry Operation, thorakale Aorta
03.59.12↔	Sonstige plastische Rekonstruktion und Operationen an Strukturen des Spinalkanals, Verschluss einer spinalen Fistel	39.54.20↔	Re-entry Operation, Aorta abdominalis
03.59.13↔	Sonstige plastische Rekonstruktion und Operationen an Strukturen des Spinalkanals, Spinale Duraplastik	39.54.99↔	Re-entry Operation, sonstige
03.59.99↔	Sonstige plastische Rekonstruktion und Operationen an Strukturen des Spinalkanals, sonstige	42.51.00↔	Intrathorakale Ösophagoösophagostomie, n.n.bez.
03.6↔	Lösung von Adhäsionen an Rückenmark und Nervenwurzeln	42.51.10↔	Intrathorakale Ösophagoösophagostomie, Rekonstruktion der Ösophaguspassage bei Atresie und Versorgung einer kongenitalen ösophagotrachealen Fistel
31.73↔	Verschluss einer anderen trachealen Fistel	42.51.99↔	Intrathorakale Ösophagoösophagostomie, sonstige
32.41.00↔	Thorakoskopische Lobektomie an der Lunge, n.n.bez.	44.64↔	Gastropexie
32.41.10↔	Lobektomie an der Lunge, thorakoskopisch, ohne Angabe einer radikalen Lymphadenektomie, n.n.bez.	44.66.00↔	Sonstige Massnahmen zur Rekonstruktion der ösophagogastrischen Sphinkterfunktion, n.n.bez.
32.41.11↔	Lobektomie an der Lunge, thorakoskopisch, ohne Angabe einer radikalen Lymphadenektomie, ohne bronchoplastische oder angioplastische Erweiterung	44.66.11↔	Hiatus Plastik bei bariatrischem Eingriff, offen chirurgisch
32.41.12↔	Lobektomie an der Lunge, thorakoskopisch, ohne Angabe einer radikalen Lymphadenektomie, mit bronchoplastischer Erweiterung	44.66.99↔	Sonstige Massnahmen zur Rekonstruktion der ösophagogastrischen Sphinkterfunktion, sonstige
32.41.13↔	Lobektomie an der Lunge, thorakoskopisch, ohne Angabe einer radikalen Lymphadenektomie, mit angioplastischer Erweiterung	44.67.00↔	Laparoskopische Massnahmen zur Rekonstruktion der ösophagogastrischen Sphinkterfunktion, n.n.bez.
32.41.14↔	Lobektomie an der Lunge, thorakoskopisch, ohne Angabe einer radikalen Lymphadenektomie, mit bronchoplastischer und angioplastischer Erweiterung	44.67.10↔	Laparoskopische Massnahmen zur Rekonstruktion der ösophagogastrischen Sphinkterfunktion, Kardioplastik, laparoskopisch
32.41.19↔	Lobektomie an der Lunge, thorakoskopisch, ohne Angabe einer radikalen Lymphadenektomie, sonstige	44.67.20↔	Laparoskopische Massnahmen zur Rekonstruktion der ösophagogastrischen Sphinkterfunktion, (Hemi-)Fundoplikatio, laparoskopisch
32.41.20↔	Lobektomie an der Lunge, thorakoskopisch, mit radikaler Lymphadenektomie, n.n.bez.	44.67.99↔	Laparoskopische Massnahmen zur Rekonstruktion der ösophagogastrischen Sphinkterfunktion, sonstige
32.41.99↔	Thorakoskopische Lobektomie an der Lunge, sonstige	45.61↔	Multiple Segmentresektion am Dünndarm
33.34.10↔	Thorakoplastik, partiell	45.62↔	Sonstige Teilresektion am Dünndarm
33.34.20↔	Thorakoplastik, komplett	45.63.00↔	Totalexstirpation des Dünndarms, n.n.bez.
33.34.99↔	Thorakoplastik, sonstige	45.63.99↔	Totalexstirpation des Dünndarms, sonstige
33.39↔	Sonstiger chirurgischer Lungenkollaps	45.70↔	Teilresektion am Dickdarm, n.n.bez.
34.02↔	Probethorakotomie	45.72.11↔	Ileozäkale Resektion, offen chirurgisch
34.84↔	Sonstige plastische Rekonstruktion am Zwerchfell	45.72.12↔	Ileozäkale Resektion, laparoskopisch
38.84.00↔	Sonstiger chirurgischer Verschluss der Aorta, n.n.bez.	45.73.11↔	Hemikolektomie rechts, offen chirurgisch
38.84.10↔	Sonstiger chirurgischer Verschluss der thorakalen Aorta	45.73.12↔	Hemikolektomie rechts, laparoskopisch
38.84.20↔	Sonstiger chirurgischer Verschluss der Aorta abdominalis	45.74.11↔	Resektion des Colon transversum, offen chirurgisch
38.84.99↔	Sonstiger chirurgischer Verschluss der Aorta, sonstige	45.74.12↔	Resektion des Colon transversum, laparoskopisch
38.85.00↔	Sonstiger chirurgischer Verschluss von anderen thorakalen Gefäßen, n.n.bez.	45.75.11↔	Hemikolektomie links, offen chirurgisch
38.85.10↔	Sonstiger chirurgischer Verschluss von anderen thorakalen Arterien, n.n.bez.	45.75.12↔	Hemikolektomie links, laparoskopisch
38.85.11↔	Sonstiger chirurgischer Verschluss der A. subclavia	45.75.21↔	Hemikolektomie links mit Sigmoidektomie, offen chirurgisch
38.85.12↔	Sonstiger chirurgischer Verschluss der A. pulmonalis	45.75.22↔	Hemikolektomie links mit Sigmoidektomie, laparoskopisch
38.85.13↔	Sonstiger chirurgischer Verschluss des Truncus brachiocephalicus	45.76.00↔	Sigmoidektomie, n.n.bez.
38.85.19↔	Sonstiger chirurgischer Verschluss von anderen thorakalen Arterien, sonstige	45.76.09↔	Sigmoidektomie, sonstige
38.85.20↔	Sonstiger chirurgischer Verschluss von thorakalen Venen, n.n.bez.	45.76.11↔	Sigmoidektomie, offen chirurgisch
38.85.21↔	Sonstiger chirurgischer Verschluss der V. cava superior	45.76.21↔	Sigmoidektomie, laparoskopisch
38.85.22↔	Sonstiger chirurgischer Verschluss der V. pulmonalis	45.77.11↔	Erweiterte Hemikolektomie rechts, offen chirurgisch
38.85.23↔	Sonstiger chirurgischer Verschluss der V. subclavia	45.77.12↔	Erweiterte Hemikolektomie rechts, laparoskopisch
38.85.28↔	Sonstiger chirurgischer Verschluss von sonstigen tiefen thorakalen Venen	45.77.21↔	Erweiterte Hemikolektomie links, offen chirurgisch
38.85.29↔	Sonstiger chirurgischer Verschluss von thorakalen Venen, sonstige	45.77.22↔	Erweiterte Hemikolektomie links, laparoskopisch
38.85.99↔	Sonstiger chirurgischer Verschluss von anderen thorakalen Gefäßen, sonstige	45.78.11↔	Segmentresektion, offen chirurgisch
39.52.00↔	Sonstige Korrektur eines Aneurysmas, n.n.bez.	45.78.12↔	Segmentresektion, laparoskopisch
39.52.10↔	Sonstige Korrektur eines Aneurysmas von Blutgefäßen an Kopf und Hals, n.n.bez.	45.78.21↔	Multiple Segmentresektion, offen chirurgisch
		45.78.22↔	Multiple Segmentresektion, laparoskopisch
		45.79↔	Sonstige Teilresektion am Dickdarm
		45.81.11↔	Kolektomie, offen chirurgisch
		45.81.12↔	Kolektomie, laparoskopisch
		45.82.11↔	Proktokolektomie, offen chirurgisch
		45.82.12↔	Proktokolektomie, laparoskopisch
		45.90↔	Intestinale Anastomose, n.n.bez.
		45.91↔	Dünndarm-Dünndarm-Anastomose
		45.92.11↔	Dünndarm-Rektum-Anastomose mit Bildung eines Reservoirs (Pouch)



- 45.92.12↔ Dünndarm-Rektum-Anastomose ohne Bildung eines Reservoirs (Pouch)  
 45.93↔ Dünndarm-Dickdarm-Anastomose  
 45.94↔ Dickdarm-Dickdarm-Anastomose  
 45.95.11↔ Dünndarm-Anus-Anastomose mit Bildung eines Reservoirs  
 45.95.12↔ Dünndarm-Anus-Anastomose ohne Bildung eines Reservoirs  
 45.95.21↔ Dickdarm-Anus-Anastomose  
 45.96↔ Dickdarm-Rektum-Anastomose  
 45.97.11↔ Neuanlage einer Fusspunktanastomose am Dünndarm, offen chirurgisch  
 45.97.12↔ Neuanlage einer Fusspunktanastomose am Dünndarm, laparoskopisch  
 45.98.13↔ Revision einer Anastomose zum Anus  
 45.99↔ Intestinale Anastomose, sonstige  
 46.02↔ Resektion eines exteriorisierten Dünndarmsegments  
 46.04↔ Resektion eines exteriorisierten Dickdarmsegments  
 46.10↔ Kolostomie, n.n.bez.  
 46.12.11↔ Endständige Kolostomie, offen chirurgisch  
 46.12.12↔ Endständige Kolostomie, laparoskopisch  
 46.15.11↔ Doppelläufige Kolostomie, offen chirurgisch  
 46.15.12↔ Doppelläufige Kolostomie, laparoskopisch  
 46.19↔ Kolostomie, sonstige  
 46.20↔ Jejunostomie und Ileostomie, n.n.bez.  
 46.25.11↔ Endständige Jejunostomie und Ileostomie, offen chirurgisch  
 46.25.12↔ Endständige Jejunostomie und Ileostomie, laparoskopisch  
 46.26.11↔ Doppelläufige Jejunostomie und Ileostomie, offen chirurgisch  
 46.26.12↔ Doppelläufige Jejunostomie und Ileostomie, laparoskopisch  
 46.29↔ Jejunostomie und Ileostomie, sonstige  
 46.2a↔ Anlage einer Bishop-Koop-Anastomose  
 46.33↔ Anlage eines Duodenostomie  
 46.39↔ Sonstige Enterostomie  
 46.43.00↔ Sonstige Revision eines künstlichen Dickdarmsomas, n.n.bez.  
 46.43.10↔ Plastische Erweiterung oder Einengung eines Kolostomas  
 46.43.11↔ Neueinpflanzung eines Kolostomas  
 46.43.12↔ Abtragung des vorverlagerten Teiles eines Kolostomas  
 46.43.20↔ Umwandlung eines Kolostomas in ein kontinentes Stoma  
 46.43.99↔ Sonstige Revision eines künstlichen Dickdarmsomas, sonstige  
 46.51.00↔ Verschluss eines Dünndarm-Stomas, n.n.bez.  
 46.51.10↔ Verschluss eines doppelläufigen Dünndarm-Stomas  
 46.51.20↔ Verschluss eines endständigen Dünndarm-Stomas  
 46.51.99↔ Verschluss eines Dünndarm-Stomas, sonstige  
 46.52.10↔ Verschluss einer doppelläufigen Kolostomie  
 46.52.20↔ Verschluss einer endständigen Kolostomie  
 46.62↔ Sonstige Fixierung des Dünndarms  
 46.80↔ Intra-abdominale Manipulation am Darm, n.n.bez.  
 48.1↔ Proktostomie  
 48.74↔ Rektorektostomie  
 49.77.11↔ Anoproktoplastik, offen chirurgisch  
 49.77.12↔ Anoproktoplastik, perineal  
 49.77.13↔ Anoproktoplastik, laparoskopisch  
 49.78.00↔ Rekonstruktion kongenitaler anorektaler Agenesien und Analatresien, n.n.bez.  
 49.78.09↔ Rekonstruktion kongenitaler anorektaler Agenesien und Analatresien, sonstige  
 49.78.11↔ Anteriore Anorektoplastik, offen chirurgisch und perineal  
 49.78.12↔ Posteriore sagittale Anorektoplastik [PSARP], offen chirurgisch und perineal  
 49.78.13↔ Posteriore sagittale Anorektoplastik [PSARP] mit Fistelverschluss zum Urogenitaltrakt, offen chirurgisch und perineal  
 49.78.14↔ Posteriore sagittale Anorektoplastik [PSARP] mit Korrektur einer Fehlbildung der Vagina, offen chirurgisch und perineal  
 49.78.21↔ Abdominoperineale oder sakroabdominoperineale Durchzugsoperation bei kongenitalen anorektalen Agenesien und Analatresien  
 49.78.31↔ Plastische Rekonstruktion des Anus bei kongenitalen anorektalen Agenesien und Analatresien, perineal  
 49.79↔ Rekonstruktion am Anus, sonstige  
 53.70↔ Operation einer Zwerchfellhernie, abdominaler Zugang, n.n.bez.  
 53.71.11↔ Operation einer Zwerchfellhernie, abdominaler Zugang, offen chirurgisch, ohne Implantation von Membranen und Netzen  
 53.71.21↔ Operation einer Zwerchfellhernie, abdominaler Zugang, offen chirurgisch, mit Implantation von Membranen und Netzen  
 53.72.11↔ Operation einer Zwerchfellhernie, laparoskopisch, ohne Implantation von Membranen und Netzen  
 53.72.21↔ Operation einer Zwerchfellhernie, laparoskopisch, mit Implantation von Membranen und Netzen  
 53.79↔ Operation einer Zwerchfellhernie, abdominaler Zugang, sonstige  
 53.80↔ Operation einer Zwerchfellhernie, thorakaler und thorakoabdominaler Zugang, n.n.bez.  
 53.81↔ Plikatur des Zwerchfells  
 53.82↔ Operation einer parasternalen Hernie  
 53.83.11↔ Operation einer Zwerchfellhernie, thorakaler Zugang, offen chirurgisch, ohne Implantation von Membranen und Netzen  
 53.83.21↔ Operation einer Zwerchfellhernie, thorakaler Zugang, offen chirurgisch, mit Implantation von Membranen und Netzen  
 53.84.11↔ Operation einer Zwerchfellhernie, thorakoskopisch, ohne Implantation von Membranen und Netzen  
 53.84.21↔ Operation einer Zwerchfellhernie, thorakoskopisch, mit Implantation von Membranen und Netzen  
 53.85.11↔ Operation einer Zwerchfellhernie, thorakoabdominaler Zugang, offen chirurgisch, ohne Implantation von Membranen und Netzen  
 53.85.21↔ Operation einer Zwerchfellhernie, thorakoabdominaler Zugang, offen chirurgisch, mit Implantation von Membranen und Netzen  
 53.89↔ Operation einer Zwerchfellhernie, thorakaler Zugang, sonstige  
 54.62↔ Verzögerter Verschluss einer granulierenden Abdominalwunde  
 54.64.00↔ Naht am Peritoneum, n.n.bez.  
 54.64.10↔ Naht am Peritoneum, Naht von Mesenterium, Omentum majus oder minus (nach Verletzung)  
 54.64.99↔ Naht am Peritoneum, sonstige  
 54.71.00↔ Versorgung einer Gastroschisis, n.n.bez.  
 54.71.10↔ Versorgung einer Gastroschisis, mit Transplantat oder Prothese  
 54.71.99↔ Versorgung einer Gastroschisis, sonstige  
 57.86↔ Plastische Rekonstruktion bei Exstrophie der Hamblase

### Prozedur A13-4

- 35.31↔ Papillarmuskeloperation  
 35.32↔ Sehnenfaden-Operation  
 35.34↔ Infundibulektomie  
 35.35.00↔ Operationen an den Trabeculae carneae cordis, n.n.bez.  
 35.35.09↔ Operationen an den Trabeculae carneae cordis, sonstige  
 35.35.10↔ Subvalvuläre fibröse oder muskuläre Resektion an der Aortenklappe  
 35.36.00↔ Supravalvuläre Resektion, Herzklappe, n.n.bez.  
 35.36.09↔ Supravalvuläre Resektion, Herzklappe, sonstige  
 35.36.11↔ Supravalvuläre Resektion, Aortenklappe  
 35.36.21↔ Supravalvuläre Resektion, Pulmonalklappe  
 35.39↔ Operationen an herzklappenangrenzenden Strukturen, sonstige  
 35.43.00↔ Vergrößerung eines bestehenden Ventrikelseptumdefekts, n.n.bez.  
 35.43.10↔ Vergrößerung eines bestehenden Ventrikelseptumdefekts, offene Technik  
 35.43.99↔ Vergrößerung eines bestehenden Ventrikelseptumdefekts, sonstige  
 35.50↔ Korrektur von nicht näher bezeichnetem Herzseptumdefekt mit Prothese  
 35.51↔ Korrektur eines Vorhofseptumdefekts mit Prothese, offene Technik  
 35.53↔ Korrektur eines Ventrikelseptumdefekts mit Prothese, offener Zugang  
 35.54↔ Korrektur von Endokardkissendefekten (AV-Kanal) mit Prothese  
 35.60↔ Korrektur eines nicht bezeichneten Herzseptumdefekts mit Bio-Graft  
 35.61↔ Korrektur eines Vorhofseptumdefekts mit Bio-Graft  
 35.62↔ Korrektur eines Ventrikelseptumdefekts mit Bio-Graft  
 35.63↔ Korrektur von Endokardkissendefekten (AV-Kanal) mit Bio-Graft  
 35.70↔ Sonstige nicht näher bezeichnete Korrektur von nicht näher bezeichneten Herzseptumdefekten

35.71↔	Sonstige nicht näher bezeichnete Korrektur eines Vorhofseptumdefekts	35.d3.00↔	Anuloplastik der Pulmonalklappe, n.n.bez.
35.72.00↔	Korrektur eines Ventrikelseptumdefekts, n.n.bez.	35.d3.09↔	Anuloplastik der Pulmonalklappe, sonstige
35.72.10↔	Verschluss eines erworbenen Ventrikelseptumdefekts	35.d3.11↔	Anuloplastik der Pulmonalklappe über vollständige Sternotomie
35.72.99↔	Korrektur eines Ventrikelseptumdefekts, sonstige	35.d3.12↔	Anuloplastik der Pulmonalklappe über minimal-invasive Thorakotomie (partielle obere Sternotomie, laterale Thorakotomie)
35.73↔	Sonstige und nicht näher bezeichnete Korrektur von Endokardkissendefekten (AV-Kanal)	35.d3.13↔	Anuloplastik der Pulmonalklappe, endovaskulärer Zugang
35.81↔	Totalkorrektur einer Fallot-Tetralogie	35.d3.14↔	Anuloplastik der Pulmonalklappe kathetergesteuert, transapikal
35.82↔	Totalkorrektur von total falsch mündenden Pulmonalvenen	35.d4.00↔	Anuloplastik der Trikuspidalklappe, n.n.bez.
35.83↔	Totale Rekonstruktion des Truncus arteriosus	35.d4.09↔	Anuloplastik der Trikuspidalklappe, sonstige
35.84↔	Totalkorrektur der Transposition der grossen Gefässe, nicht andernorts klassifiziert	35.d4.11↔	Anuloplastik der Trikuspidalklappe über vollständige Sternotomie
35.85↔	Norwood-Typ-I-Operation	35.d4.12↔	Anuloplastik der Trikuspidalklappe über minimal-invasive Thorakotomie (partielle obere Sternotomie, laterale Thorakotomie)
35.91↔	Interatriale Transposition des venösen Rückflusses	35.d4.13↔	Anuloplastik der Trikuspidalklappe, endovaskulärer Zugang
35.92↔	Erzeugen eines Conduits zwischen rechtem Ventrikel und Pulmonalarterie	35.d4.14↔	Anuloplastik der Trikuspidalklappe kathetergesteuert, transapikal
35.93↔	Erzeugen eines Conduits zwischen linkem Ventrikel und Aorta	35.e1.11↔	Valvuloplastik der Aortenklappe über vollständige Sternotomie
35.94↔	Erzeugen eines Conduits zwischen Vorhof und Pulmonalarterie	35.e1.12↔	Valvuloplastik der Aortenklappe über minimal-invasive Thorakotomie (partielle obere Sternotomie, laterale Thorakotomie)
35.95↔	Revision einer Korrekturoperation am Herzen	35.e2.11↔	Valvuloplastik der Mitralklappe über vollständige Sternotomie
35.a1.11↔	Valvulotomie an der Aortenklappe über vollständige Sternotomie	35.e2.12↔	Valvuloplastik der Mitralklappe über minimal-invasive Thorakotomie (partielle obere Sternotomie, laterale Thorakotomie)
35.a1.12↔	Valvulotomie an der Aortenklappe über minimal-invasive Thorakotomie (partielle obere Sternotomie, laterale Thorakotomie)	35.e3.11↔	Valvuloplastik der Pulmonalklappe über vollständige Sternotomie
35.a2.11↔	Valvulotomie an der Mitralklappe über vollständige Sternotomie	35.e3.12↔	Valvuloplastik der Pulmonalklappe über minimal-invasive Thorakotomie (partielle obere Sternotomie, laterale Thorakotomie)
35.a2.12↔	Valvulotomie an der Mitralklappe über minimal-invasive Thorakotomie (partielle obere Sternotomie, laterale Thorakotomie)	35.e4.11↔	Valvuloplastik der Trikuspidalklappe über vollständige Sternotomie
35.a3.11↔	Valvulotomie an der Pulmonalklappe über vollständige Sternotomie	35.e4.12↔	Valvuloplastik der Trikuspidalklappe über minimal-invasive Thorakotomie (partielle obere Sternotomie, laterale Thorakotomie)
35.a3.12↔	Valvulotomie an der Pulmonalklappe über minimal-invasive Thorakotomie (partielle obere Sternotomie, laterale Thorakotomie)	35.f1.00↔	Aortenklappenersatz durch Herzklappenprothese oder klappentragende Gefässprothese, n.n.bez.
35.a4.11↔	Valvulotomie an der Trikuspidalklappe über vollständige Sternotomie	35.f1.09↔	Aortenklappenersatz durch Herzklappenprothese oder klappentragende Gefässprothese, sonstige
35.a4.12↔	Valvulotomie an der Trikuspidalklappe über minimal-invasive Thorakotomie (partielle obere Sternotomie, laterale Thorakotomie)	35.f1.11↔	Aortenklappenersatz durch Allograft (Homograft), über vollständige Sternotomie
35.c1.11↔	Taschenrekonstruktion der Aortenklappe über vollständige Sternotomie	35.f1.12↔	Aortenklappenersatz durch Allograft (Homograft), über minimal-invasive Thorakotomie (partielle obere Sternotomie, laterale Thorakotomie)
35.c1.12↔	Taschenrekonstruktion der Aortenklappe über minimal-invasive Thorakotomie (partielle obere Sternotomie, laterale Thorakotomie)	35.f1.21↔	Aortenklappenersatz durch Xenograft (Bioprothese), über vollständige Sternotomie
35.c2.11↔	Segelrekonstruktion der Mitralklappe über vollständige Sternotomie	35.f1.22↔	Aortenklappenersatz durch Xenograft (Bioprothese), über minimal-invasive Thorakotomie (partielle obere Sternotomie, laterale Thorakotomie)
35.c2.12↔	Segelrekonstruktion der Mitralklappe über minimal-invasive Thorakotomie (partielle obere Sternotomie, laterale Thorakotomie)	35.f1.24↔	Aortenklappenersatz durch Xenograft (Bioprothese), transapikal
35.c3.11↔	Taschenrekonstruktion der Pulmonalklappe über vollständige Sternotomie	35.f1.25↔	Aortenklappenersatz durch Xenograft (Bioprothese), transapikal, mit Verwendung eines perkutanen apikalen Zugangs- und Verschlussystems
35.c3.12↔	Taschenrekonstruktion der Pulmonalklappe über minimal-invasive Thorakotomie (partielle obere Sternotomie, laterale Thorakotomie)	35.f1.31↔	Aortenklappenersatz durch Xenograft, stentless, über vollständige Sternotomie
35.c4.11↔	Segelrekonstruktion der Trikuspidalklappe über vollständige Sternotomie	35.f1.32↔	Aortenklappenersatz durch Xenograft, stentless, über minimal-invasive Thorakotomie (partielle obere Sternotomie, laterale Thorakotomie)
35.c4.12↔	Segelrekonstruktion der Trikuspidalklappe über minimal-invasive Thorakotomie (partielle obere Sternotomie, laterale Thorakotomie)	35.f1.34↔	Aortenklappenersatz durch Xenograft, stentless, transapikal
35.d1.00↔	Anuloplastik der Aortenklappe, n.n.bez.	35.f1.35↔	Aortenklappenersatz durch Xenograft, stentless, transapikal, mit Verwendung eines perkutanen apikalen Zugangs- und Verschlussystems
35.d1.09↔	Anuloplastik der Aortenklappe, sonstige	35.f1.41↔	Aortenklappenersatz durch selbstexpandierendes Xenograft, nahtfrei, über vollständige Sternotomie
35.d1.11↔	Anuloplastik der Aortenklappe über vollständige Sternotomie	35.f1.42↔	Aortenklappenersatz durch selbstexpandierendes Xenograft, nahtfrei, über minimal-invasive Thorakotomie (partielle obere Sternotomie, laterale Thorakotomie)
35.d1.12↔	Anuloplastik der Aortenklappe über minimal-invasive Thorakotomie (partielle obere Sternotomie, laterale Thorakotomie)	35.f1.44↔	Aortenklappenersatz durch selbstexpandierendes Xenograft, nahtfrei, transapikal
35.d1.13↔	Anuloplastik der Aortenklappe, endovaskulärer Zugang	35.f1.45↔	Aortenklappenersatz durch selbstexpandierendes Xenograft, nahtfrei, transapikal, mit Verwendung eines perkutanen apikalen Zugangs- und Verschlussystems
35.d1.14↔	Anuloplastik der Aortenklappe kathetergesteuert, transapikal		
35.d2.00↔	Anuloplastik der Mitralklappe, n.n.bez.		
35.d2.09↔	Anuloplastik der Mitralklappe, sonstige		
35.d2.11↔	Anuloplastik der Mitralklappe über vollständige Sternotomie		
35.d2.12↔	Anuloplastik der Mitralklappe über minimal-invasive Thorakotomie (partielle obere Sternotomie, laterale Thorakotomie)		
35.d2.14↔	Anuloplastik der Mitralklappe kathetergesteuert, transapikal		

35.f1.51↔	Aortenklappenersatz durch mechanische Prothese, über vollständige Sternotomie	35.f4.11↔	Trikuspidalklappenersatz durch Allograft (Homograft), über vollständige Sternotomie
35.f1.52↔	Aortenklappenersatz durch mechanische Prothese, über minimal-invasive Thorakotomie (partielle obere Sternotomie, laterale Thorakotomie)	35.f4.12↔	Trikuspidalklappenersatz durch Allograft (Homograft), über minimal-invasive Thorakotomie (partielle obere Sternotomie, laterale Thorakotomie)
35.f1.61↔	Aortenklappenersatz durch klappentragende Gefäßprothese, biologisch, über vollständige Sternotomie	35.f4.21↔	Trikuspidalklappenersatz durch Xenograft (Bioprothese), über vollständige Sternotomie
35.f1.62↔	Aortenklappenersatz durch klappentragende Gefäßprothese, biologisch, über minimal-invasive Thorakotomie (partielle obere Sternotomie, laterale Thorakotomie)	35.f4.22↔	Trikuspidalklappenersatz durch Xenograft (Bioprothese), über minimal-invasive Thorakotomie (partielle obere Sternotomie, laterale Thorakotomie)
35.f1.71↔	Aortenklappenersatz durch klappentragende Gefäßprothese, mechanisch, über vollständige Sternotomie	35.f4.23↔	Trikuspidalklappenersatz durch Xenograft (Bioprothese), endovaskulärer Zugang
35.f1.72↔	Aortenklappenersatz durch klappentragende Gefäßprothese, mechanisch, über minimal-invasive Thorakotomie (partielle obere Sternotomie, laterale Thorakotomie)	35.f4.24↔	Trikuspidalklappenersatz durch Xenograft (Bioprothese), transapikal
35.f2.00↔	Mitralklappenersatz durch Herzklappenprothese, n.n.bez.	35.f4.31↔	Trikuspidalklappenersatz durch Xenograft, stentless, über vollständige Sternotomie
35.f2.09↔	Mitralklappenersatz durch Herzklappenprothese, sonstige	35.f4.32↔	Trikuspidalklappenersatz durch Xenograft, stentless, über minimal-invasive Thorakotomie (partielle obere Sternotomie, laterale Thorakotomie)
35.f2.11↔	Mitralklappenersatz durch Allograft (Homograft), über vollständige Sternotomie	35.f4.33↔	Trikuspidalklappenersatz durch Xenograft, stentless, endovaskulärer Zugang
35.f2.12↔	Mitralklappenersatz durch Allograft (Homograft), über minimal-invasive Thorakotomie (partielle obere Sternotomie, laterale Thorakotomie)	35.f4.34↔	Trikuspidalklappenersatz durch Xenograft, stentless, transapikal
35.f2.21↔	Mitralklappenersatz durch Xenograft (Bioprothese), über vollständige Sternotomie	35.f4.51↔	Trikuspidalklappenersatz durch mechanische Prothese, über vollständige Sternotomie
35.f2.22↔	Mitralklappenersatz durch Xenograft (Bioprothese), über minimal-invasive Thorakotomie (partielle obere Sternotomie, laterale Thorakotomie)	35.f4.52↔	Trikuspidalklappenersatz durch mechanische Prothese, über minimal-invasive Thorakotomie (partielle obere Sternotomie, laterale Thorakotomie)
35.f2.31↔	Mitralklappenersatz durch Xenograft, stentless, über vollständige Sternotomie	35.g0↔	Revision eines Herzklappenersatzes, n.n.bez.
35.f2.32↔	Mitralklappenersatz durch Xenograft, stentless, über minimal-invasive Thorakotomie (partielle obere Sternotomie, laterale Thorakotomie)	35.g1.11↔	Revision eines Aortenklappenersatzes, über vollständige Sternotomie
35.f2.51↔	Mitralklappenersatz durch mechanische Prothese, über vollständige Sternotomie	35.g1.12↔	Revision eines Aortenklappenersatzes, über minimal-invasive Thorakotomie (partielle obere Sternotomie, laterale Thorakotomie)
35.f2.52↔	Mitralklappenersatz durch mechanische Prothese, über minimal-invasive Thorakotomie (partielle obere Sternotomie, laterale Thorakotomie)	35.g1.13↔	Revision eines Aortenklappenersatzes, endovaskulärer Zugang
35.f3.00↔	Pulmonalklappenersatz durch Herzklappenprothese oder klappentragende Gefäßprothese, n.n.bez.	35.g1.14↔	Revision eines Aortenklappenersatzes, transapikal
35.f3.09↔	Pulmonalklappenersatz durch Herzklappenprothese oder klappentragende Gefäßprothese, sonstige	35.g2.11↔	Revision eines Mitralklappenersatzes, über vollständige Sternotomie
35.f3.11↔	Pulmonalklappenersatz durch Allograft (Homograft), über vollständige Sternotomie	35.g2.12↔	Revision eines Mitralklappenersatzes, über minimal-invasive Thorakotomie (partielle obere Sternotomie, laterale Thorakotomie)
35.f3.12↔	Pulmonalklappenersatz durch Allograft (Homograft), über minimal-invasive Thorakotomie (partielle obere Sternotomie, laterale Thorakotomie)	35.g2.13↔	Revision eines Mitralklappenersatzes, endovaskulärer Zugang
35.f3.21↔	Pulmonalklappenersatz durch Xenograft (Bioprothese), über vollständige Sternotomie	35.g2.14↔	Revision eines Mitralklappenersatzes, transapikal
35.f3.22↔	Pulmonalklappenersatz durch Xenograft (Bioprothese), über minimal-invasive Thorakotomie (partielle obere Sternotomie, laterale Thorakotomie)	35.g3.11↔	Revision eines Pulmonalklappenersatzes, über vollständige Sternotomie
35.f3.31↔	Pulmonalklappenersatz durch Xenograft, stentless, über vollständige Sternotomie	35.g3.12↔	Revision eines Pulmonalklappenersatzes, über minimal-invasive Thorakotomie (partielle obere Sternotomie, laterale Thorakotomie)
35.f3.32↔	Pulmonalklappenersatz durch Xenograft, stentless, über minimal-invasive Thorakotomie (partielle obere Sternotomie, laterale Thorakotomie)	35.g3.13↔	Revision eines Pulmonalklappenersatzes, endovaskulärer Zugang
35.f3.51↔	Pulmonalklappenersatz durch mechanische Prothese, über vollständige Sternotomie	35.g3.14↔	Revision eines Pulmonalklappenersatzes, transapikal
35.f3.52↔	Pulmonalklappenersatz durch mechanische Prothese, über minimal-invasive Thorakotomie (partielle obere Sternotomie, laterale Thorakotomie)	35.g4.11↔	Revision eines Trikuspidalklappenersatzes, über vollständige Sternotomie
35.f3.61↔	Pulmonalklappenersatz durch klappentragende Gefäßprothese, biologisch, über vollständige Sternotomie	35.g4.12↔	Revision eines Trikuspidalklappenersatzes, über minimal-invasive Thorakotomie (partielle obere Sternotomie, laterale Thorakotomie)
35.f3.62↔	Pulmonalklappenersatz durch klappentragende Gefäßprothese, biologisch, über minimal-invasive Thorakotomie (partielle obere Sternotomie, laterale Thorakotomie)	35.g4.13↔	Revision eines Trikuspidalklappenersatzes, endovaskulärer Zugang
35.f3.71↔	Pulmonalklappenersatz durch klappentragende Gefäßprothese, mechanisch, über vollständige Sternotomie	35.g4.14↔	Revision eines Trikuspidalklappenersatzes, transapikal
35.f3.72↔	Pulmonalklappenersatz durch klappentragende Gefäßprothese, mechanisch, über minimal-invasive Thorakotomie (partielle obere Sternotomie, laterale Thorakotomie)	35.g9↔	Revision eines Herzklappenersatzes, sonstige
35.f4.00↔	Trikuspidalklappenersatz durch Herzklappenprothese, n.n.bez.	35.h1.00↔	Entfernen sowie Implantation einer neuen Aortenklappenprothese oder klappentragende Gefäßprothese, n.n.bez.
35.f4.09↔	Trikuspidalklappenersatz durch Herzklappenprothese, sonstige	35.h1.09↔	Entfernen sowie Implantation einer neuen Aortenklappenprothese oder klappentragende Gefäßprothese, sonstige
		35.h1.11↔	Entfernen einer Aortenklappenprothese sowie Implantation eines Allografts (Homograft), über vollständige Sternotomie
		35.h1.12↔	Entfernen einer Aortenklappenprothese sowie Implantation eines Allografts (Homograft), über minimal-invasive Thorakotomie (partielle obere Sternotomie, laterale Thorakotomie)

35.h1.21↔	Entfernen einer Aortenklappenprothese sowie Implantation eines Xenografts (Bioprothese), über vollständige Sternotomie	35.h3.09↔	Entfernen sowie Implantation einer neuen Pulmonalklappenprothese oder klappentragenden Gefässprothese, sonstige
35.h1.22↔	Entfernen einer Aortenklappenprothese sowie Implantation eines Xenografts (Bioprothese), über minimal-invasive Thorakotomie (partielle obere Sternotomie, laterale Thorakotomie)	35.h3.11↔	Entfernen einer Pulmonalklappenprothese sowie Implantation eines Allografts (Homograft), über vollständige Sternotomie
35.h1.31↔	Entfernen einer Aortenklappenprothese sowie Implantation eines Xenografts, stentless, über vollständige Sternotomie	35.h3.12↔	Entfernen einer Pulmonalklappenprothese sowie Implantation eines Allografts (Homograft), über minimal-invasive Thorakotomie (partielle obere Sternotomie, laterale Thorakotomie)
35.h1.32↔	Entfernen einer Aortenklappenprothese sowie Implantation eines Xenografts, stentless, über minimal-invasive Thorakotomie (partielle obere Sternotomie, laterale Thorakotomie)	35.h3.21↔	Entfernen einer Pulmonalklappenprothese sowie Implantation eines Xenografts (Bioprothese), über vollständige Sternotomie
35.h1.41↔	Entfernen einer Aortenklappenprothese sowie Implantation eines selbstexpandierenden Xenografts, nahtfrei, über vollständige Sternotomie	35.h3.22↔	Entfernen einer Pulmonalklappenprothese sowie Implantation eines Xenografts (Bioprothese), über minimal-invasive Thorakotomie (partielle obere Sternotomie, laterale Thorakotomie)
35.h1.42↔	Entfernen einer Aortenklappenprothese sowie Implantation eines selbstexpandierenden Xenografts, nahtfrei, über minimal-invasive Thorakotomie (partielle obere Sternotomie, laterale Thorakotomie)	35.h3.31↔	Entfernen einer Pulmonalklappenprothese sowie Implantation eines Xenografts, stentless, über vollständige Sternotomie
35.h1.51↔	Entfernen einer Aortenklappenprothese sowie Implantation einer mechanischen Prothese, über vollständige Sternotomie	35.h3.32↔	Entfernen einer Pulmonalklappenprothese sowie Implantation eines Xenografts, stentless, über minimal-invasive Thorakotomie (partielle obere Sternotomie, laterale Thorakotomie)
35.h1.52↔	Entfernen einer Aortenklappenprothese sowie Implantation einer mechanischen Prothese, über minimal-invasive Thorakotomie (partielle obere Sternotomie, laterale Thorakotomie)	35.h3.51↔	Entfernen einer Pulmonalklappenprothese sowie Implantation einer mechanischen Prothese, über vollständige Sternotomie
35.h1.61↔	Entfernen einer Aortenklappenprothese sowie Implantation einer klappentragenden Gefässprothese, biologisch, über vollständige Sternotomie	35.h3.52↔	Entfernen einer Pulmonalklappenprothese sowie Implantation einer mechanischen Prothese, über minimal-invasive Thorakotomie (partielle obere Sternotomie, laterale Thorakotomie)
35.h1.62↔	Entfernen einer Aortenklappenprothese sowie Implantation einer klappentragenden Gefässprothese, biologisch, über minimal-invasive Thorakotomie (partielle obere Sternotomie, laterale Thorakotomie)	35.h3.61↔	Entfernen einer Pulmonalklappenprothese sowie Implantation einer klappentragenden Gefässprothese, biologisch, über vollständige Sternotomie
35.h1.71↔	Entfernen einer Aortenklappenprothese sowie Implantation einer klappentragenden Gefässprothese, mechanisch, über vollständige Sternotomie	35.h3.62↔	Entfernen einer Pulmonalklappenprothese sowie Implantation einer klappentragenden Gefässprothese, biologisch, über minimal-invasive Thorakotomie (partielle obere Sternotomie, laterale Thorakotomie)
35.h1.72↔	Entfernen einer Aortenklappenprothese sowie Implantation einer klappentragenden Gefässprothese, mechanisch, über minimal-invasive Thorakotomie (partielle obere Sternotomie, laterale Thorakotomie)	35.h3.71↔	Entfernen einer Pulmonalklappenprothese sowie Implantation einer klappentragenden Gefässprothese, mechanisch, über vollständige Sternotomie
35.h2.00↔	Entfernen sowie Implantation einer neuen Mitralklappenprothese, n.n.bez.	35.h3.72↔	Entfernen einer Pulmonalklappenprothese sowie Implantation einer klappentragenden Gefässprothese, mechanisch, über minimal-invasive Thorakotomie (partielle obere Sternotomie, laterale Thorakotomie)
35.h2.09↔	Entfernen sowie Implantation einer neuen Mitralklappenprothese, sonstige	35.h4.00↔	Entfernen sowie Implantation einer neuen Trikuspidalklappenprothese, n.n.bez.
35.h2.11↔	Entfernen einer Mitralklappenprothese sowie Implantation eines Allografts (Homograft), über vollständige Sternotomie	35.h4.09↔	Entfernen sowie Implantation einer neuen Trikuspidalklappenprothese, sonstige
35.h2.12↔	Entfernen einer Mitralklappenprothese sowie Implantation eines Allografts (Homograft), über minimal-invasive Thorakotomie (partielle obere Sternotomie, laterale Thorakotomie)	35.h4.11↔	Entfernen einer Trikuspidalklappenprothese sowie Implantation eines Allografts (Homograft), über vollständige Sternotomie
35.h2.21↔	Entfernen einer Mitralklappenprothese sowie Implantation eines Xenografts (Bioprothese), über vollständige Sternotomie	35.h4.12↔	Entfernen einer Trikuspidalklappenprothese sowie Implantation eines Allografts (Homograft), über minimal-invasive Thorakotomie (partielle obere Sternotomie, laterale Thorakotomie)
35.h2.22↔	Entfernen einer Mitralklappenprothese sowie Implantation eines Xenografts (Bioprothese), über minimal-invasive Thorakotomie (partielle obere Sternotomie, laterale Thorakotomie)	35.h4.21↔	Entfernen einer Trikuspidalklappenprothese sowie Implantation eines Xenografts (Bioprothese), über vollständige Sternotomie
35.h2.23↔	Entfernen einer Mitralklappenprothese sowie Implantation eines Xenografts (Bioprothese), endovaskulärer Zugang	35.h4.22↔	Entfernen einer Trikuspidalklappenprothese sowie Implantation eines Xenografts (Bioprothese), über minimal-invasive Thorakotomie (partielle obere Sternotomie, laterale Thorakotomie)
35.h2.24↔	Entfernen einer Mitralklappenprothese sowie Implantation eines Xenografts (Bioprothese), transapikal	35.h4.23↔	Entfernen einer Trikuspidalklappenprothese sowie Implantation eines Xenografts (Bioprothese), endovaskulärer Zugang
35.h2.31↔	Entfernen einer Mitralklappenprothese sowie Implantation eines Xenografts, stentless, über vollständige Sternotomie	35.h4.31↔	Entfernen einer Trikuspidalklappenprothese sowie Implantation eines Xenografts, stentless, über vollständige Sternotomie
35.h2.32↔	Entfernen einer Mitralklappenprothese sowie Implantation eines Xenografts, stentless, über minimal-invasive Thorakotomie (partielle obere Sternotomie, laterale Thorakotomie)	35.h4.32↔	Entfernen einer Trikuspidalklappenprothese sowie Implantation eines Xenografts, stentless, über minimal-invasive Thorakotomie (partielle obere Sternotomie, laterale Thorakotomie)
35.h2.33↔	Entfernen einer Mitralklappenprothese sowie Implantation eines Xenografts, stentless, endovaskulärer Zugang	35.h4.33↔	Entfernen einer Trikuspidalklappenprothese sowie Implantation eines Xenografts, stentless, endovaskulärer Zugang
35.h2.34↔	Entfernen einer Mitralklappenprothese sowie Implantation eines Xenografts, stentless, transapikal	35.h4.51↔	Entfernen einer Trikuspidalklappenprothese sowie Implantation einer mechanischen Prothese, über vollständige Sternotomie
35.h2.51↔	Entfernen einer Mitralklappenprothese sowie Implantation einer mechanischen Prothese, über vollständige Sternotomie	35.h4.52↔	Entfernen einer Trikuspidalklappenprothese sowie Implantation einer mechanischen Prothese, über minimal-invasive Thorakotomie (partielle obere Sternotomie, laterale Thorakotomie)
35.h2.52↔	Entfernen einer Mitralklappenprothese sowie Implantation einer mechanischen Prothese, über minimal-invasive Thorakotomie (partielle obere Sternotomie, laterale Thorakotomie)	35.i2.11↔	Operation nach Ross
35.h3.00↔	Entfernen sowie Implantation einer neuen Pulmonalklappenprothese oder klappentragenden Gefässprothese, n.n.bez.	35.i3.11↔	Tirone David Operation
		35.i3.12↔	Operation nach Yacoub



36.99.10↔	Intrakoronare Stammzelltherapie, n.n.bez.	39.21.99↔	Anastomose von der V. cava zur A. pulmonalis, sonstige
36.99.11↔	Intrakoronare Stammzelltherapie ohne Anreicherung von Stammzellfraktionen oder kultureller Vermehrung	39.73.00↔	Endovaskuläre Implantation eines Grafts an der thorakalen Aorta, n.n.bez.
36.99.12↔	Intrakoronare Stammzelltherapie mit Anreicherung von Stammzellfraktionen oder kultureller Vermehrung	39.73.10↔	Endovaskuläre Implantation eines Grafts in die Aorta thoracica, ohne Fenestrierung oder Seitenarm
36.99.19↔	Intrakoronare Stammzelltherapie, sonstige	39.73.11↔	Endovaskuläre Implantation eines Grafts in die Aorta thoracica, mit Fenestrierung oder Seitenarm
37.8a.21↔	Implantation eines Zweikammer-Schrittmachers, ohne antitachykarde Stimulation	39.73.20↔	Endovaskuläre Implantation eines Grafts in die Aorta thoracoabdominalis
37.8a.22↔	Implantation eines Zweikammer-Schrittmachers, mit antitachykarder Stimulation	39.73.99↔	Endovaskuläre Implantation eines Grafts an der thorakalen Aorta, sonstige
37.8a.31↔	Implantation eines Resynchronisationsherzschrittmacher (CRT-P)	41.00↔	Hämatopoetische Stammzellentnahme und -transplantation, n.n.bez.
37.8e.00↔	Implantation eines Kardioverters oder Defibrillators, n.n.bez.	41.0b.09↔	Hämatopoetische Stammzelltransplantation, sonstige
37.8e.11↔	Implantation eines Einkammer-Defibrillators	41.0b.11↔	Hämatopoetische Stammzelltransplantation aus dem Knochenmark, autolog
37.8e.12↔	Implantation eines Zweikammer-Defibrillators	41.0b.21↔	Hämatopoetische Stammzelltransplantation aus dem peripheren Blut, autolog
37.8e.21↔	Implantation eines Resynchronisationsdefibrillators (CRT-D)	41.0b.31↔	Hämatopoetische Stammzelltransplantation aus Nabelschnurblut, autolog
37.8e.22↔	Implantation eines Einkammer-Defibrillators mit atrialem Sensing	41.0d↔	Hämatopoetische Stammzellentnahme und -transplantation, sonstige
37.8e.31↔	Implantation eines subkutanen Defibrillatorsystems	55.69.00↔	Sonstige Nierentransplantation, n.n.bez.
37.8e.99↔	Implantation eines Kardioverters oder Defibrillators, sonstige	55.69.10↔	Sonstige Nierentransplantation, allogene
37.99.21↔	Korrektur eines Double-outlet-right-ventricle vom Fallot-Typ	55.69.20↔	Sonstige Nierentransplantation, syngene
37.99.22↔	Korrektur eines sonstigen Double-outlet-right-ventricle	55.69.30↔	Sonstige Nierentransplantation, En-bloc-Transplantat
37.99.23↔	Operation an einem funktionell/morphologisch univentrikulären Herzen	55.69.40↔	Sonstige Nierentransplantation, Nieren-Retransplantation während desselben stationären Aufenthaltes
37.99.24↔	Korrektur eines Cor triatriatum	55.69.99↔	Sonstige Nierentransplantation, sonstige
37.99.25↔	Korrektur eines Absent Pulmonary Valve Syndrom		
39.21.00↔	Anastomose von der V. cava zur A. pulmonalis, n.n.bez.		
39.21.10↔	Glenn-Operation an einem funktionell/morphologisch univentrikulären Herzen		

## Prozedur A13-5

20.96↔	Implantation oder Ersatz einer Kochleaprothese, n.n.bez.	35.f3.35↔	Pulmonalklappenersatz durch Xenograft, stentless, transapikal, mit Verwendung eines perkutanen apikalen Zugangs- und Verschlusssystems
20.97↔	Implantation oder Ersatz einer einkanaligen Kochleaprothese	37.6a.11↔	Implantation eines herzkreislaufunterstützenden Systems, mit Pumpe, ohne Gasaustauschfunktion, extrakorporal, linksventrikulär, offen chirurgisch thorakal (Thorakotomie, Minithorakotomie, Sternotomie)
20.98↔	Implantation oder Ersatz einer mehrkanaligen Kochleaprothese	37.6a.12↔	Implantation eines herzkreislaufunterstützenden Systems, mit Pumpe, ohne Gasaustauschfunktion, extrakorporal, rechtsventrikulär, offen chirurgisch thorakal (Thorakotomie, Minithorakotomie, Sternotomie)
35.e2.14↔	Valvuloplastik der Mitralklappe, endovaskulärer Zugang, transvenös	37.6a.21↔	Implantation eines herzkreislaufunterstützenden Systems, mit Pumpe, ohne Gasaustauschfunktion, extrakorporal, biventrikulär, offen chirurgisch thorakal (Thorakotomie, Minithorakotomie, Sternotomie)
35.f1.23↔	Aortenklappenersatz durch Xenograft (Bioprothese), endovaskulärer Zugang	37.6a.31↔	Implantation eines herzkreislaufunterstützenden Systems, mit Pumpe, ohne Gasaustauschfunktion, intrakorporal, linksventrikulär, offen chirurgisch thorakal (Thorakotomie, Minithorakotomie, Sternotomie)
35.f1.24↔	Aortenklappenersatz durch Xenograft (Bioprothese), transapikal	37.6a.32↔	Implantation eines herzkreislaufunterstützenden Systems, mit Pumpe, ohne Gasaustauschfunktion, intrakorporal, rechtsventrikulär, offen chirurgisch thorakal (Thorakotomie, Minithorakotomie, Sternotomie)
35.f1.25↔	Aortenklappenersatz durch Xenograft (Bioprothese), transapikal, mit Verwendung eines perkutanen apikalen Zugangs- und Verschlusssystems	37.6a.33↔	Implantation eines herzkreislaufunterstützenden Systems, mit Pumpe, ohne Gasaustauschfunktion, intrakorporal, biventrikulär, offen chirurgisch thorakal (Thorakotomie, Minithorakotomie, Sternotomie)
35.f1.33↔	Aortenklappenersatz durch Xenograft, stentless, endovaskulärer Zugang	39.71.10↔	Endovaskuläre Implantation eines Grafts in Aorta abdominalis, aortiliakal, ohne Fenestrierung oder Seitenarm
35.f1.34↔	Aortenklappenersatz durch Xenograft, stentless, transapikal	39.71.11↔	Endovaskuläre Implantation eines Grafts in Aorta abdominalis, aortiliakal, mit Fenestrierung oder Seitenarm
35.f1.35↔	Aortenklappenersatz durch Xenograft, stentless, transapikal, mit Verwendung eines perkutanen apikalen Zugangs- und Verschlusssystems	39.71.12↔	Endovaskuläre Implantation eines Grafts in Aorta abdominalis, Bifurkationsprothese, aortobiliakal, ohne Fenestrierung oder Seitenarm
35.f1.43↔	Aortenklappenersatz durch selbstexpandierendes Xenograft, nahtfrei, endovaskulärer Zugang	39.71.13↔	Endovaskuläre Implantation eines Grafts in Aorta abdominalis, Bifurkationsprothese, aortobiliakal, mit Fenestrierung oder Seitenarm
35.f1.44↔	Aortenklappenersatz durch selbstexpandierendes Xenograft, nahtfrei, transapikal	39.71.14↔	Endovaskuläre Implantation eines Grafts in Aorta abdominalis, Rohrprothese, aortal, ohne Fenestrierung oder Seitenarm
35.f1.45↔	Aortenklappenersatz durch selbstexpandierendes Xenograft, nahtfrei, transapikal, mit Verwendung eines perkutanen apikalen Zugangs- und Verschlusssystems	39.71.15↔	Endovaskuläre Implantation eines Grafts in Aorta abdominalis, Rohrprothese, aortal, mit Fenestrierung oder Seitenarm
35.f2.23↔	Mitralklappenersatz durch Xenograft (Bioprothese), endovaskulärer Zugang		
35.f2.24↔	Mitralklappenersatz durch Xenograft (Bioprothese), transapikal		
35.f2.33↔	Mitralklappenersatz durch Xenograft, stentless, endovaskulärer Zugang		
35.f2.34↔	Mitralklappenersatz durch Xenograft, stentless, transapikal		
35.f3.23↔	Pulmonalklappenersatz durch Xenograft (Bioprothese), endovaskulärer Zugang		
35.f3.24↔	Pulmonalklappenersatz durch Xenograft (Bioprothese), transapikal		
35.f3.25↔	Pulmonalklappenersatz durch Xenograft (Bioprothese), transapikal, mit Verwendung eines perkutanen apikalen Zugangs- und Verschlusssystems		
35.f3.33↔	Pulmonalklappenersatz durch Xenograft, stentless, endovaskulärer Zugang		
35.f3.34↔	Pulmonalklappenersatz durch Xenograft, stentless, transapikal		

- |           |   |           |   |
|-----------|---|-----------|---|
| 39.73.10↔ | Endovaskuläre Implantation eines Grafts in die Aorta thoracica, ohne Fenestrierung oder Seitenarm | 39.73.20↔ | Endovaskuläre Implantation eines Grafts in die Aorta thoracoabdominalis |
| 39.73.11↔ | Endovaskuläre Implantation eines Grafts in die Aorta thoracica, mit Fenestrierung oder Seitenarm  |           |   |

### Prozedur A13-6

- |            |   |            |   |
|------------|---|------------|---|
| 99.b7.1a†↔ | Intensivmedizinische Komplexbehandlung, 1657 bis 1932 Aufwandspunkte                                | 99.b7.2a†↔ | Intensivmedizinische Komplexbehandlung im Kindesalter (Basisprozedur), 2059 bis 2352 Aufwandspunkte   |
| 99.b7.1b†↔ | Intensivmedizinische Komplexbehandlung, 1933 bis 2208 Aufwandspunkte                                | 99.b7.2b†↔ | Intensivmedizinische Komplexbehandlung im Kindesalter (Basisprozedur), 2353 bis 2646 Aufwandspunkte   |
| 99.b7.1c†↔ | Intensivmedizinische Komplexbehandlung, 2209 bis 2484 Aufwandspunkte                                | 99.b7.2c†↔ | Intensivmedizinische Komplexbehandlung im Kindesalter (Basisprozedur), 2647 bis 2940 Aufwandspunkte   |
| 99.b7.1d†↔ | Intensivmedizinische Komplexbehandlung, 2485 bis 2760 Aufwandspunkte                                | 99.b7.2d†↔ | Intensivmedizinische Komplexbehandlung im Kindesalter (Basisprozedur), 2941 bis 3430 Aufwandspunkte   |
| 99.b7.1e†↔ | Intensivmedizinische Komplexbehandlung, 2761 bis 3220 Aufwandspunkte                                | 99.b7.2e†↔ | Intensivmedizinische Komplexbehandlung im Kindesalter (Basisprozedur), 3431 bis 3920 Aufwandspunkte   |
| 99.b7.1f†↔ | Intensivmedizinische Komplexbehandlung, 3221 bis 3680 Aufwandspunkte                                | 99.b7.2f†↔ | Intensivmedizinische Komplexbehandlung im Kindesalter (Basisprozedur), 3921 bis 4410 Aufwandspunkte   |
| 99.b7.1g†↔ | Intensivmedizinische Komplexbehandlung, 3681 bis 4600 Aufwandspunkte                                | 99.b7.2g†↔ | Intensivmedizinische Komplexbehandlung im Kindesalter (Basisprozedur), 4411 bis 4900 Aufwandspunkte   |
| 99.b7.1h†↔ | Intensivmedizinische Komplexbehandlung, 4601 bis 5520 Aufwandspunkte                                | 99.b7.2h†↔ | Intensivmedizinische Komplexbehandlung im Kindesalter (Basisprozedur), 4901 bis 5880 Aufwandspunkte   |
| 99.b7.1i†↔ | Intensivmedizinische Komplexbehandlung, 5521 bis 7360 Aufwandspunkte                                | 99.b7.2i†↔ | Intensivmedizinische Komplexbehandlung im Kindesalter (Basisprozedur), 5881 bis 6860 Aufwandspunkte   |
| 99.b7.1j†↔ | Intensivmedizinische Komplexbehandlung, 7361 bis 9200 Aufwandspunkte                                | 99.b7.2j†↔ | Intensivmedizinische Komplexbehandlung im Kindesalter (Basisprozedur), 6861 bis 7840 Aufwandspunkte   |
| 99.b7.1k†↔ | Intensivmedizinische Komplexbehandlung, 9201 bis 11040 Aufwandspunkte                               | 99.b7.2k†↔ | Intensivmedizinische Komplexbehandlung im Kindesalter (Basisprozedur), 7841 bis 9800 Aufwandspunkte   |
| 99.b7.1l†↔ | Intensivmedizinische Komplexbehandlung, 11041 bis 13800 Aufwandspunkte                              | 99.b7.2l†↔ | Intensivmedizinische Komplexbehandlung im Kindesalter (Basisprozedur), 9801 bis 11760 Aufwandspunkte  |
| 99.b7.1m†↔ | Intensivmedizinische Komplexbehandlung, 13801 bis 16560 Aufwandspunkte                              | 99.b7.2m†↔ | Intensivmedizinische Komplexbehandlung im Kindesalter (Basisprozedur), 11761 bis 13720 Aufwandspunkte |
| 99.b7.1n†↔ | Intensivmedizinische Komplexbehandlung, 16561 bis 19320 Aufwandspunkte                              | 99.b7.2n†↔ | Intensivmedizinische Komplexbehandlung im Kindesalter (Basisprozedur), 13721 bis 16660 Aufwandspunkte |
| 99.b7.1o†↔ | Intensivmedizinische Komplexbehandlung, 19321 und mehr Aufwandspunkte                               | 99.b7.2o†↔ | Intensivmedizinische Komplexbehandlung im Kindesalter (Basisprozedur), 16661 bis 19600 Aufwandspunkte |
| 99.b7.27†↔ | Intensivmedizinische Komplexbehandlung im Kindesalter (Basisprozedur), 1471 bis 1764 Aufwandspunkte | 99.b7.2p†↔ | Intensivmedizinische Komplexbehandlung im Kindesalter (Basisprozedur), 19601 und mehr Aufwandspunkte  |
| 99.b7.28†↔ | Intensivmedizinische Komplexbehandlung im Kindesalter (Basisprozedur), 1765 bis 2058 Aufwandspunkte |            |   |



### **ADRG A15** Knochenmarktransplantation / Stammzelltransfusion, autogen

Prozedur in Tabelle A15-3

### **DRG A15A** Knochenmarktransplantation / Stammzelltransfusion, autogen, ausser bei Plasmozytom und Stammzelltransf. bei Herzerkr., Neubild. unsicheren Verhaltens, Lymphom oder bösart. Neubild. von Hoden und Ovar, oder Alter < 16 J.

Keine Hauptdiagnose in Tabelle A15-1 und Prozedur in Tabelle A15-3 und (keine Hauptdiagnose in Tabelle A15-2 oder Alter < 16 Jahre)

### **DRG A15B** Knochenmarktransplantation / Stammzelltransfusion, autogen, ausser bei Plasmozytom und Stammzelltransf. bei Herzerkr., ausser bei Neubild. unsicheren Verhaltens, Lymphom oder bösart. Neubild. von Hoden und Ovar, Alter > 15 Jahre

Keine Hauptdiagnose in Tabelle A15-1 und Prozedur in Tabelle A15-3

### **DRG A15C** Knochenmarktransplantation / Stammzelltransfusion, autogen, bei Plasmozytom und Stammzelltransfusion bei Herzerkrankungen

#### Hauptdiagnose A15-1

- |        |   |        |  |
|--------|---|--------|--|
| C90.00 | Multiples Myelom: oA einer kompletten Remission         | C90.20 | Extramedullär Plasmozytom: oA einer kompletten Remission |
| C90.01 | Multiples Myelom: In kompletter Remission               | C90.21 | Extramedulläres Plasmozytom: In kompletter Remission     |
| C90.10 | Plasmazellenleukämie: Ohne Angabe einer kompl Remission | C90.30 | Solitäres Plasmozytom: oA einer kompletten Remission     |
| C90.11 | Plasmazellenleukämie: In kompletter Remission           | C90.31 | Solitäres Plasmozytom: In kompletter Remission           |

**Hauptdiagnose A15-2**

C56	Bösartige Neubildung des Ovars	C86.4	Blastisches NK-Zell-Lymphom
C62.0	Bösartige Neubildung: Dystoper Hoden	C86.5	Angioimmunoblastisches T-Zell-Lymphom
C62.1	Bösartige Neubildung: Deszendierter Hoden	C86.6	Primäre kutane CD30-positive T-Zell-Proliferationen
C62.9	Bösartige Neubildung: Hoden, nicht näher bezeichnet	C88.00	Makroglobulinämie Waldenström: oA einer kompl Remiss
C79.9	Sekundäre bösartige Neubildung nnbez Lokalisation	C88.01	Makroglobulinämie Waldenström: In kompletter Remission
C80.0	Bösartige Neubildung, prim Lokalisation unbekannt, so bez	C88.20	So Schwerkettenkrankht: oA einer komplet Remission
C80.9	Bösartige Neubildung, nnbez	C88.21	Sonstige Schwerkettenkrankheit: In kompletter Remission
C81.0	Noduläres lymphozytenprädominantes Hodgkin-Lymphom	C88.30	Immunproliferative Dünndarmkrankheit: Oh Ang kompl Rem
C81.1	Nodulär-sklerosierendes klassisches Hodgkin-Lymphom	C88.31	Immunproliferative Dünndarmkrankheit: In kompletter Remis
C81.2	Gemischtzelliges klassisches Hodgkin-Lymphom	C88.40	Extranod Marginzon-B-Lymphom MALT oA kompl Rem
C81.3	Lymphozytenarmes klassisches Hodgkin-Lymphom	C88.41	Extranod Marginzon-B-Lymphom MukosAss Gwb In kompl Rem
C81.4	Lymphozytenreiches klassisches Hodgkin-Lymphom	C88.70	Sonstige bösartige immunproliferat KH: oA kompl Remis
C81.7	Sonstige Typen des klassischen Hodgkin-Lymphoms	C88.71	Sonst bösart immunproliferative KH: In kompletter Remiss
C81.9	Hodgkin-Lymphom, nicht näher bezeichnet	C88.90	Bösart immunproliferative KH, nnbez: oA kompl Remis
C82.0	Follikuläres Lymphom Grad I	C88.91	Bösart immunproliferative KH, nnbez: In kompletter Remiss
C82.1	Follikuläres Lymphom Grad II	D40.0	NB unsich/unbek Verhalt Prostata
C82.2	Follikuläres Lymphom Grad III, nicht näher bezeichnet	D40.1	NB unsich/unbek Verhalt Hoden
C82.3	Follikuläres Lymphom Grad IIIa	D40.7	NB unsich/unbek Verhalt sonst männl Genitalorg
C82.4	Follikuläres Lymphom Grad IIIb	D40.9	NB unsich/unbek Verhalt männl Genitalorg, nnbez
C82.5	Diffuses Follikelzentrumslymphom	D41.0	NB unsich/unbek Verhalt Niere
C82.6	Kutanes Follikelzentrumslymphom	D41.1	NB unsich/unbek Verhalt Nierenbecken
C82.7	Sonstige Typen des follikulären Lymphoms	D41.2	NB unsich/unbek Verhalt Ureter
C82.9	Follikuläres Lymphom, nicht näher bezeichnet	D41.3	NB unsich/unbek Verhalt Urethra
C83.0	Kleinzelliges B-Zell-Lymphom	D41.4	NB unsich/unbek Verhalt Harnblase
C83.1	Mantelzell-Lymphom	D41.7	NB unsich/unbek Verhalt sonstige Harnorgane
C83.3	Diffuses großzelliges B-Zell-Lymphom	D41.9	NB unsich/unbek Verhalt Harnorgan, nnbez
C83.5	Lymphoblastisches Lymphom	D42.0	NB unsich/unbek Verhalt Hirnhäute
C83.7	Burkitt-Lymphom	D42.1	NB unsich/unbek Verhalt Rückenmarkhäute
C83.8	Sonstige nicht follikuläre Lymphome	D42.9	NB unsich/unbek Verhalt Meningen, nnbez
C83.9	Nicht follikuläres Lymphom, nicht näher bezeichnet	D43.0	NB unsich/unbek Verhalt Gehirn, supratentoriell
C84.0	Mycosis fungoides	D43.1	NB unsich/unbek Verhalt Gehirn, infratentoriell
C84.1	Sézary-Syndrom	D43.2	NB unsich/unbek Verhalt Gehirn, nnbez
C84.4	Peripheres T-Zell-Lymphom, nicht spezifiziert	D43.3	NB unsich/unbek Verhalt Hirnnerven
C84.5	Sonstige reifzellige T/NK-Zell-Lymphome	D43.4	NB unsich/unbek Verhalt Rückenmark
C84.6	Anaplastisches großzelliges Lymphom, ALK-positiv	D43.7	NB unsich/unbek Verhalt sonst Teile ZNS
C84.7	Anaplastisches großzelliges Lymphom, ALK-negativ	D43.9	NB unsich/unbek Verhalt ZNS, nnbez
C84.8	Kutanes T-Zell-Lymphom, nicht näher bezeichnet	D44.0	NB unsich/unbek Verhalt Schilddrüse
C84.9	Reifzelliges T/NK-Zell-Lymphom, nicht näher bezeichnet	D44.1	NB unsich/unbek Verhalt Nebenniere
C85.1	B-Zell-Lymphom, nnbez	D44.2	NB unsich/unbek Verhalt Nebenschilddrüse
C85.2	Mediastinales (thymisches) großzelliges B-Zell-Lymphom	D44.3	NB unsich/unbek Verhalt Hypophyse
C85.7	Sonst nbez Typen Non-Hodgkin-Lymphom	D44.4	NB unsich/unbek Verhalt Duct craniopharyngealis
C85.9	Non-Hodgkin-Lymphom, nicht näher bezeichnet	D44.5	NB unsich/unbek Verhalt Epiphyse [Gl pin] [Zirbeld]
C86.0	Extranodales NK/T-Zell-Lymphom, nasaler Typ	D44.6	NB unsich/unbek Verhalt Glomus caroticum
C86.1	Hepatosplenisches T-Zell-Lymphom	D44.7	NB unsich/unbek Verhalt Glom aortic so Paragangl
C86.2	T-Zell-Lymphom vom Enteropathie-Typ	D44.8	NB unsich/unbek Verhalt Beteil mehr endokr Drüs
C86.3	Subkutanes pannikulitisches T-Zell-Lymphom	D44.9	NB unsich/unbek Verhalt Endokrine Drüs, nnbez

**Prozedur A15-3**

41.00↔	Hämatopoetische Stammzellentnahme und -transplantation, n.n.bez.	41.0b.31↔	Hämatopoetische Stammzelltransplantation aus Nabelschnurblut, autolog
41.0b.09↔	Hämatopoetische Stammzelltransplantation, sonstige	41.0d↔	Hämatopoetische Stammzellentnahme und -transplantation, sonstige
41.0b.11↔	Hämatopoetische Stammzelltransplantation aus dem Knochenmark, autolog		
41.0b.21↔	Hämatopoetische Stammzelltransplantation aus dem peripheren Blut, autolog		

**ADRG A16****Transplantation von Darm oder Pankreas(gewebe)**

Prozedur in Tabelle A16-1 oder Prozedur in Tabelle A16-2

**DRG A16A****Transplantation von Darm oder Pankreas**

Prozedur in Tabelle A16-1

**DRG A16B Injektion von Pankreasgewebe****Prozedur A16-1**

46.97.00↔	Darmtransplantation, n.n.bez.	52.83.10↔	Heterotransplantat des Pankreas, Retransplantation eines Pankreassegmentes während desselben stationären Aufenthaltes
46.97.10↔	Darmtransplantation, Dünndarm-Retransplantation während desselben stationären Aufenthaltes	52.83.11↔	Heterotransplantat des Pankreas, Retransplantation des Pankreas während desselben stationären Aufenthaltes
46.97.99↔	Darmtransplantation, sonstige	52.83.99↔	Heterotransplantat des Pankreas, sonstige
52.82↔	Homotransplantat des Pankreas		
52.83.00↔	Heterotransplantat des Pankreas, n.n.bez.		

**Prozedur A16-2**

52.80↔	Pankreastransplantation, n.n.bez.	52.85↔	Allotransplantation von Langerhans-Zellen
52.84↔	Autotransplantation von Langerhans-Zellen	52.86↔	Transplantation von Langerhans-Zellen, nicht näher bezeichnet

**ADRG A17 Nierentransplantation**

Prozedur in Tabelle A17-1

**DRG A17A Nierentransplantation mit postoperativem Versagen des Nierentransplantates oder Alter < 16 Jahre oder AB0-inkompatible Transplantation**

Prozedur in Tabelle A17-2 oder Alter &lt; 16 Jahre oder Prozedur in Tabelle A17-3 und Prozedur in Tabelle A17-4

**DRG A17B Nierentransplantation ohne postoperatives Versagen des Nierentransplantates, Alter > 15 Jahre, ohne AB0-inkompatible Transplantation****Prozedur A17-1**

55.69.00↔	Sonstige Nierentransplantation, n.n.bez.	55.69.40↔	Sonstige Nierentransplantation, Nieren-Retransplantation während desselben stationären Aufenthaltes
55.69.10↔	Sonstige Nierentransplantation, allogene	55.69.99↔	Sonstige Nierentransplantation, sonstige
55.69.20↔	Sonstige Nierentransplantation, syngene		
55.69.30↔	Sonstige Nierentransplantation, En-bloc-Transplantat		

**Prozedur A17-2**

39.95.i1‡↔	Nierenersatzverfahren zur Therapie des Transplantatversagens (Niere), intermittierend	39.95.i2‡↔	Nierenersatzverfahren zur Therapie des Transplantatversagens (Niere), kontinuierlich
------------	---	------------	--

**Prozedur A17-3**

99.76.00‡↔	Extrakorporale Immunadsorption, n.n.bez.	99.76.11‡↔	Extrakorporale Immunadsorption, mit regenerierbarer Säule
99.76.10‡↔	Extrakorporale Immunadsorption, mit nicht regenerierbarer Säule	99.76.99‡↔	Extrakorporale Immunadsorption, sonstige

**Prozedur A17-4**

00.91.21‡↔	Transplantat von verwandtem Lebendspender, nicht AB0-kompatibel	00.93.21‡↔	Transplantat von einer Leiche, nicht AB0-kompatibel
00.92.11‡↔	Transplantat von nicht verwandtem Spender, nicht AB0-kompatibel		

**ADRG A18****Beatmung > 999 Stunden oder Beatmung > 499 Stunden mit hochkomplexer Prozedur oder mit Intensivmedizinischer Komplexbehandlung > 4410 / 4600 Aufwandspunkte**

Dauer der maschinellen Beatmung > 999 Stunden oder Dauer der maschinellen Beatmung > 499 Stunden und Prozedur in Tabelle A18-1 und Prozedur in Tabelle A18-2 und Vierzeitige bestimmte OR-Prozeduren oder Dauer der maschinellen Beatmung > 499 Stunden und Prozedur in Tabelle A18-3 oder Dauer der maschinellen Beatmung > 499 Stunden und mindestens eine Prozedur in Tabelle A18-4

**DRG A18A****Beatmung > 499 Stunden mit hochkomplexer Prozedur, Alter < 16 Jahre oder mit Intensivmedizinischer Komplexbehandlung > 4410 / 4600 Aufwandspunkte**

Dauer der maschinellen Beatmung > 499 Stunden und Prozedur in Tabelle A18-3 und Alter < 16 Jahre oder Dauer der maschinellen Beatmung > 499 Stunden und mindestens eine Prozedur in Tabelle A18-4

**DRG A18B****Beatmung > 999 Std oder Beatmung > 499 Std mit hochkomplexer Prozedur, Alter > 15 Jahre****Prozedur A18-1**

- |           |  |           |  |
|-----------|--|-----------|--|
| 86.88.i1↔ | Operative Anlage oder Wechsel eines Systems zur Vakuumversiegelung in Regional- oder Allgemeinanästhesie, tiefreichend, an Knochen und Gelenken der Extremitäten | 86.88.i4↔ | Operative Anlage oder Wechsel eines Systems zur Vakuumversiegelung in Regional- oder Allgemeinanästhesie, endorektal                 |
| 86.88.i2↔ | Operative Anlage oder Wechsel eines Systems zur Vakuumversiegelung in Regional- oder Allgemeinanästhesie, tiefreichend, an Thorax, Mediastinum und Sternum       | 86.88.i5↔ | Operative Anlage oder Wechsel eines Systems zur Vakuumversiegelung in Regional- oder Allgemeinanästhesie, an Haut und Subkutangewebe |
| 86.88.i3↔ | Operative Anlage oder Wechsel eines Systems zur Vakuumversiegelung in Regional- oder Allgemeinanästhesie, am offenen Abdomen                                     | 86.88.i6↔ | Operative Anlage oder Wechsel eines Systems zur Vakuumversiegelung in Regional- oder Allgemeinanästhesie, an anderer Lokalisation    |

**Prozedur A18-2**

- 93.57.12‡↔ Kontinuierliche Sogbehandlung bei einer Vakuumversiegelung, 8 Tage und länger

**Prozedur A18-3**

- |           |  |           |   |
|-----------|--|-----------|---|
| 20.96↔    | Implantation oder Ersatz einer Kochleaprothese, n.n.bez.   | 35.f3.25↔ | Pulmonalklappenersatz durch Xenograft (Bioprothese), transapikal, mit Verwendung eines perkutanen apikalen Zugangs- und Verschlusssystems   |
| 20.97↔    | Implantation oder Ersatz einer einkanaligen Kochleaprothese  | 35.f3.33↔ | Pulmonalklappenersatz durch Xenograft, stentless, endovaskulärer Zugang   |
| 20.98↔    | Implantation oder Ersatz einer mehrkanaligen Kochleaprothese   | 35.f3.34↔ | Pulmonalklappenersatz durch Xenograft, stentless, transapikal   |
| 35.e2.14↔ | Valvuloplastik der Mitralklappe, endovaskulärer Zugang, transvenös   | 35.f3.35↔ | Pulmonalklappenersatz durch Xenograft, stentless, transapikal, mit Verwendung eines perkutanen apikalen Zugangs- und Verschlusssystems  |
| 35.f1.23↔ | Aortenklappenersatz durch Xenograft (Bioprothese), endovaskulärer Zugang   | 37.6a.11↔ | Implantation eines herzkreislaufunterstützenden Systems, mit Pumpe, ohne Gasaustauschfunktion, extrakorporal, linksventrikulär, offen chirurgisch thorakal (Thorakotomie, Minithorakotomie, Sternotomie)  |
| 35.f1.24↔ | Aortenklappenersatz durch Xenograft (Bioprothese), transapikal   | 37.6a.12↔ | Implantation eines herzkreislaufunterstützenden Systems, mit Pumpe, ohne Gasaustauschfunktion, extrakorporal, rechtsventrikulär, offen chirurgisch thorakal (Thorakotomie, Minithorakotomie, Sternotomie) |
| 35.f1.25↔ | Aortenklappenersatz durch Xenograft (Bioprothese), transapikal, mit Verwendung eines perkutanen apikalen Zugangs- und Verschlusssystems                  | 37.6a.21↔ | Implantation eines herzkreislaufunterstützenden Systems, mit Pumpe, ohne Gasaustauschfunktion, extrakorporal, biventrikulär, offen chirurgisch thorakal (Thorakotomie, Minithorakotomie, Sternotomie)     |
| 35.f1.33↔ | Aortenklappenersatz durch Xenograft, stentless, endovaskulärer Zugang  | 37.6a.31↔ | Implantation eines herzkreislaufunterstützenden Systems, mit Pumpe, ohne Gasaustauschfunktion, intrakorporal, linksventrikulär, offen chirurgisch thorakal (Thorakotomie, Minithorakotomie, Sternotomie)  |
| 35.f1.34↔ | Aortenklappenersatz durch Xenograft, stentless, transapikal  | 37.6a.32↔ | Implantation eines herzkreislaufunterstützenden Systems, mit Pumpe, ohne Gasaustauschfunktion, intrakorporal, rechtsventrikulär, offen chirurgisch thorakal (Thorakotomie, Minithorakotomie, Sternotomie) |
| 35.f1.35↔ | Aortenklappenersatz durch Xenograft, stentless, transapikal, mit Verwendung eines perkutanen apikalen Zugangs- und Verschlusssystems                     | 37.6a.33↔ | Implantation eines herzkreislaufunterstützenden Systems, mit Pumpe, ohne Gasaustauschfunktion, intrakorporal, biventrikulär, offen chirurgisch thorakal (Thorakotomie, Minithorakotomie, Sternotomie)     |
| 35.f1.43↔ | Aortenklappenersatz durch selbstexpandierendes Xenograft, nahtfrei, endovaskulärer Zugang  | 39.71.10↔ | Endovaskuläre Implantation eines Grafts in Aorta abdominalis, aortoiliakal, ohne Fenestrierung oder Seitenarm   |
| 35.f1.44↔ | Aortenklappenersatz durch selbstexpandierendes Xenograft, nahtfrei, transapikal  |           |   |
| 35.f1.45↔ | Aortenklappenersatz durch selbstexpandierendes Xenograft, nahtfrei, transapikal, mit Verwendung eines perkutanen apikalen Zugangs- und Verschlusssystems |           |   |
| 35.f2.23↔ | Mitralklappenersatz durch Xenograft (Bioprothese), endovaskulärer Zugang   |           |   |
| 35.f2.24↔ | Mitralklappenersatz durch Xenograft (Bioprothese), transapikal   |           |   |
| 35.f2.33↔ | Mitralklappenersatz durch Xenograft, stentless, endovaskulärer Zugang  |           |   |
| 35.f2.34↔ | Mitralklappenersatz durch Xenograft, stentless, transapikal  |           |   |
| 35.f3.23↔ | Pulmonalklappenersatz durch Xenograft (Bioprothese), endovaskulärer Zugang   |           |   |
| 35.f3.24↔ | Pulmonalklappenersatz durch Xenograft (Bioprothese), transapikal   |           |   |

39.71.11↔	Endovaskuläre Implantation eines Grafts in Aorta abdominalis, aortobiliakal, mit Fenestrierung oder Seitenarm	39.71.15↔	Endovaskuläre Implantation eines Grafts in Aorta abdominalis, Rohrprothese, aortal, mit Fenestrierung oder Seitenarm
39.71.12↔	Endovaskuläre Implantation eines Grafts in Aorta abdominalis, Bifurkationsprothese, aortobiliakal, ohne Fenestrierung oder Seitenarm	39.73.10↔	Endovaskuläre Implantation eines Grafts in die Aorta thoracica, ohne Fenestrierung oder Seitenarm
39.71.13↔	Endovaskuläre Implantation eines Grafts in Aorta abdominalis, Bifurkationsprothese, aortobiliakal, mit Fenestrierung oder Seitenarm	39.73.11↔	Endovaskuläre Implantation eines Grafts in die Aorta thoracica, mit Fenestrierung oder Seitenarm
39.71.14↔	Endovaskuläre Implantation eines Grafts in Aorta abdominalis, Rohrprothese, aortal, ohne Fenestrierung oder Seitenarm	39.73.20↔	Endovaskuläre Implantation eines Grafts in die Aorta thoracoabdominalis

**Prozedur A18-4**

99.b7.1h‡↔	Intensivmedizinische Komplexbehandlung, 4601 bis 5520 Aufwandspunkte	99.b7.2h‡↔	Intensivmedizinische Komplexbehandlung im Kindesalter (Basisprozedur), 4901 bis 5880 Aufwandspunkte
99.b7.1i‡↔	Intensivmedizinische Komplexbehandlung, 5521 bis 7360 Aufwandspunkte	99.b7.2i‡↔	Intensivmedizinische Komplexbehandlung im Kindesalter (Basisprozedur), 5881 bis 6860 Aufwandspunkte
99.b7.1j‡↔	Intensivmedizinische Komplexbehandlung, 7361 bis 9200 Aufwandspunkte	99.b7.2j‡↔	Intensivmedizinische Komplexbehandlung im Kindesalter (Basisprozedur), 6861 bis 7840 Aufwandspunkte
99.b7.1k‡↔	Intensivmedizinische Komplexbehandlung, 9201 bis 11040 Aufwandspunkte	99.b7.2k‡↔	Intensivmedizinische Komplexbehandlung im Kindesalter (Basisprozedur), 7841 bis 9800 Aufwandspunkte
99.b7.1l‡↔	Intensivmedizinische Komplexbehandlung, 11041 bis 13800 Aufwandspunkte	99.b7.2l‡↔	Intensivmedizinische Komplexbehandlung im Kindesalter (Basisprozedur), 9801 bis 11760 Aufwandspunkte
99.b7.1m‡↔	Intensivmedizinische Komplexbehandlung, 13801 bis 16560 Aufwandspunkte	99.b7.2m‡↔	Intensivmedizinische Komplexbehandlung im Kindesalter (Basisprozedur), 11761 bis 13720 Aufwandspunkte
99.b7.1n‡↔	Intensivmedizinische Komplexbehandlung, 16561 bis 19320 Aufwandspunkte	99.b7.2n‡↔	Intensivmedizinische Komplexbehandlung im Kindesalter (Basisprozedur), 13721 bis 16660 Aufwandspunkte
99.b7.1o‡↔	Intensivmedizinische Komplexbehandlung, 19321 und mehr Aufwandspunkte	99.b7.2o‡↔	Intensivmedizinische Komplexbehandlung im Kindesalter (Basisprozedur), 16661 bis 19600 Aufwandspunkte
99.b7.2g‡↔	Intensivmedizinische Komplexbehandlung im Kindesalter (Basisprozedur), 4411 bis 4900 Aufwandspunkte	99.b7.2p‡↔	Intensivmedizinische Komplexbehandlung im Kindesalter (Basisprozedur), 19601 und mehr Aufwandspunkte



**ADRG A36 Intensivmedizinische Komplexbehandlung > 392 / 552 Aufwandspunkte bei bestimmten Krankheiten und Störungen**  
 Intensivmedizinische Komplexbehandlung > 392 / 552 Aufwandspunkte und MDC anders als (00 oder Prä-MDC oder 01 oder 04 oder 05 oder 15 oder 18B oder 21A oder 22)

**DRG A36A Intensivmedizinische Komplexbehandlung > 980 / 1104 Aufwandspunkte bei bestimmten Krankheiten und Störungen**  
 Intensivmedizinische Komplexbehandlung > 980 / 1104 Aufwandspunkte

**DRG A36B Intensivmedizinische Komplexbehandlung > 392 / 552 und < 981 / 1105 Aufwandspunkte bei bestimmten Krankheiten und Störungen**

**ADRG A42 Stammzellentnahme bei Eigenspende**  
 Prozedur in Tabelle A42-1

**DRG A42A Stammzellentnahme bei Eigenspende mit Chemotherapie**  
 Prozedur in Tabelle A42-2

**DRG A42B Stammzellentnahme bei Eigenspende, Alter < 16 Jahre**  
 Alter < 16 Jahre

**DRG A42C Stammzellentnahme bei Eigenspende, Alter > 15 Jahre**

**Prozedur A42-1**

41.0a.11‡↔	Hämatopoetische Stammzellentnahme aus dem Knochenmark, autolog	41.0a.21‡↔	Hämatopoetische Stammzellentnahme aus dem peripheren Blut, autolog
------------	--	------------	--

**Prozedur A42-2**

00.10†↔	Implantation einer chemotherapeutischen Substanz	99.25.54†↔	Hochgradig komplexe und intensive Chemotherapie: zwei Chemotherapien während eines stationären Aufenthalts
03.8†↔	Injektion einer destruirenden Substanz in den Spinalkanal	99.28.00†↔	Instillation von zytotoxischen Materialien und Immunmodulatoren, n.n.bez.
34.92.00†↔	Intrapleurale Injektion, n.n.bez.	99.28.01†↔	Instillation von zytotoxischen Materialien und Immunmodulatoren, intrathekal
34.92.21†↔	Intrapleurale Injektion, Pleurodese	99.28.02†↔	Instillation von zytotoxischen Materialien und Immunmodulatoren, intrazerebral
34.92.22†↔	Chemische Pleurodese	99.28.03†↔	Instillation von zytotoxischen Materialien und Immunmodulatoren, in die Pleurahöhle
34.92.99†↔	Intrapleurale Injektion, sonstige	99.28.04†↔	Instillation von zytotoxischen Materialien und Immunmodulatoren, intraperitoneal
99.25.00†↔	Verabreichung von Zytostatikum zur Krebsbehandlung, n.n.bez.	99.28.05†↔	Instillation von zytotoxischen Materialien und Immunmodulatoren, in die Harnblase
99.25.09†↔	Verabreichung von Zytostatikum zur Krebsbehandlung, sonstige	99.28.06†↔	Instillation von zytotoxischen Materialien und Immunmodulatoren, in das Nierenbecken
99.25.21†↔	Hypertherme intraperitoneale Chemotherapie [HIPEC]	99.28.07†↔	Instillation von und lokoregional zytotoxischen Materialien und Immunmodulatoren, arteriell
99.25.22†↔	Hypertherme intrathorakale Chemotherapie [HITOC]	99.28.08†↔	Instillation von zytotoxischen Materialien und Immunmodulatoren, sonstige
99.25.23†↔	Intraperitoneale Druckaerosol-Chemotherapie [PIPAC]		
99.25.24†↔	Intrathorakale Druckaerosol-Chemotherapie [PITAC]		
99.25.25†↔	Intraoperative, intrathorakale Applikation einer Lösung aus Chemotherapeutikum und Fibrin des Patienten als Trägersubstanz		
99.25.29†↔	Intraoperative Applikation von Chemotherapeutikum, sonstige		
99.25.31†↔	Chemoembolisation		
99.25.51†↔	Nicht komplexe Chemotherapie		
99.25.52†↔	Mittelgradig komplexe und intensive Chemotherapie		
99.25.53†↔	Hochgradig komplexe und intensive Chemotherapie		

**ADRG A43****Frührehabilitation bei Wachkoma und Locked-in-Syndrom**

Diagnose in Tabelle A43-1 und Frührehabilitation

**DRG A43Z****Frührehabilitation bei Wachkoma und Locked-in-Syndrom****Diagnose A43-1**

G83.5	Locked-in-Syndrom	P91.80	Locked-in-Synd u apallisches Synd beim Neugeborenen
G93.80	Apallisches Syndrom		

**ADRG A60****Versagen und Abstossung eines Organtransplantates**

Hauptdiagnose in Tabelle A60-1

**DRG A60A****Versagen und Abstossung eines Organtransplantates, mehr als ein Belegungstag, mit äusserst schweren CC od. komplexe OR-Prozedur**

Verweildauer &gt; 1 Tag und (PCCL &gt; 3 oder Komplexe OR-Prozeduren)

**DRG A60B****Versagen und Abstossung eines Organtransplantates, mehr als ein Belegungstag**

Verweildauer &gt; 1 Tag

**DRG A60C****Versagen und Abstossung eines Organtransplantates, ein Belegungstag****Hauptdiagnose A60-1**

T86.10	Akute Funktionsverschlechterung eines Nierentransplantates	T86.50	Durchblutungsstörung eines Hauttransplantates
T86.11	Chron Funktionsverschlechterung eines Nierentransplantates	T86.51	Nekrose eines Hauttransplantates
T86.12	Verzögerte Aufnahme der Transplantatfunktion	T86.52	Verlust eines Hauttransplantates
T86.19	Sonst u nnbez FunktStör, Versagen u Abstoß Nierentranspl	T86.59	Sonst u nnbez Versagen u Abstoßung Hauttransplantat
T86.2	Versagen und Abstoßung eines Herztransplantates	T86.81	Versagen u Abstoßung Lungentransplantat
T86.3	Versagen und Abstoßung eines Herz-Lungen-Transplantates	T86.82	Versagen u Abstoßung Pankreastransplantat
T86.40	Akute Funktionsverschlechterung eines Lebertransplantates	T86.88	Versagen u Abstoßung, so transplant Organe u Gewebe
T86.41	Chron Funktionsverschlechterung eines Lebertransplantates	T86.9	Versagen u Abstoßung, nnbez transplant Organ u Gewebe
T86.49	Sonst u nnbez FunktStör/Versagen/Abstoßung Lebertranspl		

**ADRG A61****Versagen und Abstossung eines Transplantates hämatopoetischer Zellen**

Hauptdiagnose in Tabelle A61-1

**DRG A61Z****Versagen und Abstossung eines Transplantates hämatopoetischer Zellen****Hauptdiagnose A61-1**

T86.00	Versagen Transplantat hämatopoetischer Stammzellen	T86.06	Chronische Graft-versus-Host-Krankheit, moderat
T86.01	Akute Graft-versus-host-Krankheit, Grad I und II	T86.07	Chronische Graft-versus-Host-Krankheit, schwer
T86.02	Akute Graft-versus-host-Krankheit, Grad III und IV	T86.09	Graft-versus-host-Krankheit, nicht näher bezeichnet
T86.05	Chronische Graft-versus-Host-Krankheit, mild		

**ADRG A90****IMC Komplexbehandlung > 392/552 Aufwandspunkte, oder Frührehabilitation ab 14 Behandlungstage bei bestimmten Krankheiten**

Mindestens eine Prozedur in Tabelle A90-1 und nicht [Intensivmedizinische Komplexbehandlung &gt; 392 / 552 Aufwandspunkte] und nicht [MDC ist (01 oder 04 oder 05)] oder Frührehabilitation und nicht [MDC ist gleich 01]

**DRG A90A****IMC Komplexbehandlung > 1176/1104 Aufwandspunkte oder komplexe OR-Prozeduren bei bestimmten Krankheiten**

Mindestens eine Prozedur in Tabelle A90-2 oder Komplexe OR-Prozeduren

**DRG A90B****IMC Komplexbehandlung > 392/552 und < 1177/1104 Aufwandspunkte, oder Frührehabilitation ab 14 Behandlungstage bei bestimmten Krankheiten****Prozedur A90-1**

99.b8.15†↔	IMC-Komplexbehandlung des Erwachsenen, 553 bis 828 Aufwandspunkte	99.b8.22†↔	IMC-Komplexbehandlung im Kindesalter, 393 bis 588 Aufwandspunkte
99.b8.16†↔	IMC-Komplexbehandlung des Erwachsenen, 829 bis 1104 Aufwandspunkte	99.b8.23†↔	IMC-Komplexbehandlung im Kindesalter, 589 bis 784 Aufwandspunkte
99.b8.17†↔	IMC-Komplexbehandlung des Erwachsenen, 1105 bis 1380 Aufwandspunkte	99.b8.24†↔	IMC-Komplexbehandlung im Kindesalter, 785 bis 980 Aufwandspunkte
99.b8.18†↔	IMC-Komplexbehandlung des Erwachsenen, 1381 bis 1656 Aufwandspunkte	99.b8.25†↔	IMC-Komplexbehandlung im Kindesalter, 981 bis 1176 Aufwandspunkte
99.b8.1a†↔	IMC-Komplexbehandlung des Erwachsenen, 1657 bis 1932 Aufwandspunkte	99.b8.26†↔	IMC-Komplexbehandlung im Kindesalter, 1177 bis 1470 Aufwandspunkte
99.b8.1b†↔	IMC-Komplexbehandlung des Erwachsenen, 1933 bis 2208 Aufwandspunkte	99.b8.27†↔	IMC-Komplexbehandlung im Kindesalter, 1471 bis 1764 Aufwandspunkte
99.b8.1c†↔	IMC-Komplexbehandlung des Erwachsenen, 2209 bis 2484 Aufwandspunkte	99.b8.28†↔	IMC-Komplexbehandlung im Kindesalter, 1765 bis 2058 Aufwandspunkte
99.b8.1d†↔	IMC-Komplexbehandlung des Erwachsenen, 2485 bis 2760 Aufwandspunkte	99.b8.2a†↔	IMC-Komplexbehandlung im Kindesalter, 2059 bis 2352 Aufwandspunkte
99.b8.1e†↔	IMC-Komplexbehandlung des Erwachsenen, 2761 bis 3220 Aufwandspunkte	99.b8.2b†↔	IMC-Komplexbehandlung im Kindesalter, 2353 bis 2646 Aufwandspunkte
99.b8.1f†↔	IMC-Komplexbehandlung des Erwachsenen, 3221 bis 3680 Aufwandspunkte	99.b8.2c†↔	IMC-Komplexbehandlung im Kindesalter, 2647 bis 2940 Aufwandspunkte
99.b8.1g†↔	IMC-Komplexbehandlung des Erwachsenen, 3681 bis 4600 Aufwandspunkte	99.b8.2d†↔	IMC-Komplexbehandlung im Kindesalter, 2941 bis 3430 Aufwandspunkte
99.b8.1h†↔	IMC-Komplexbehandlung des Erwachsenen, 4601 bis 5520 Aufwandspunkte	99.b8.2e†↔	IMC-Komplexbehandlung im Kindesalter, 3431 bis 3920 Aufwandspunkte
99.b8.1i†↔	IMC-Komplexbehandlung des Erwachsenen, 5521 bis 7360 Aufwandspunkte	99.b8.2f†↔	IMC-Komplexbehandlung im Kindesalter, 3921 bis 4410 Aufwandspunkte
99.b8.1j†↔	IMC-Komplexbehandlung des Erwachsenen, 7361 bis 9200 Aufwandspunkte	99.b8.2g†↔	IMC-Komplexbehandlung im Kindesalter, 4411 bis 4900 Aufwandspunkte
99.b8.1k†↔	IMC-Komplexbehandlung des Erwachsenen, 9201 bis 11040 Aufwandspunkte	99.b8.2h†↔	IMC-Komplexbehandlung im Kindesalter, 4901 bis 5880 Aufwandspunkte
99.b8.1l†↔	IMC-Komplexbehandlung des Erwachsenen, 11041 bis 13800 Aufwandspunkte	99.b8.2i†↔	IMC-Komplexbehandlung im Kindesalter, 5881 bis 6860 Aufwandspunkte
99.b8.1m†↔	IMC-Komplexbehandlung des Erwachsenen, 13801 bis 16560 Aufwandspunkte	99.b8.2j†↔	IMC-Komplexbehandlung im Kindesalter, 6861 bis 7840 Aufwandspunkte
99.b8.1n†↔	IMC-Komplexbehandlung des Erwachsenen, 16561 bis 19320 Aufwandspunkte	99.b8.2k†↔	IMC-Komplexbehandlung im Kindesalter, 7841 bis 9800 Aufwandspunkte
99.b8.1o†↔	IMC-Komplexbehandlung des Erwachsenen, 19321 und mehr Aufwandspunkte	99.b8.2l†↔	IMC-Komplexbehandlung im Kindesalter, 9801 bis 11760 Aufwandspunkte



99.b8.2m‡↔ IMC-Komplexbehandlung im Kindesalter, 11761 bis 13720  
↔ Aufwandspunkte  
99.b8.2n‡↔ IMC-Komplexbehandlung im Kindesalter, 13721 bis 16660  
Aufwandspunkte

99.b8.2o‡↔ IMC-Komplexbehandlung im Kindesalter, 16661 bis 19600  
Aufwandspunkte  
99.b8.2p‡↔ IMC-Komplexbehandlung im Kindesalter, 19601 und mehr  
Aufwandspunkte

## Prozedur A90-2

99.b8.17‡↔ IMC-Komplexbehandlung des Erwachsenen, 1105 bis 1380  
Aufwandspunkte  
99.b8.18‡↔ IMC-Komplexbehandlung des Erwachsenen, 1381 bis 1656  
Aufwandspunkte  
99.b8.1a‡↔ IMC-Komplexbehandlung des Erwachsenen, 1657 bis 1932  
Aufwandspunkte  
99.b8.1b‡↔ IMC-Komplexbehandlung des Erwachsenen, 1933 bis 2208  
Aufwandspunkte  
99.b8.1c‡↔ IMC-Komplexbehandlung des Erwachsenen, 2209 bis 2484  
Aufwandspunkte  
99.b8.1d‡↔ IMC-Komplexbehandlung des Erwachsenen, 2485 bis 2760  
Aufwandspunkte  
99.b8.1e‡↔ IMC-Komplexbehandlung des Erwachsenen, 2761 bis 3220  
Aufwandspunkte  
99.b8.1f‡↔ IMC-Komplexbehandlung des Erwachsenen, 3221 bis 3680  
Aufwandspunkte  
99.b8.1g‡↔ IMC-Komplexbehandlung des Erwachsenen, 3681 bis 4600  
Aufwandspunkte  
99.b8.1h‡↔ IMC-Komplexbehandlung des Erwachsenen, 4601 bis 5520  
Aufwandspunkte  
99.b8.1i‡↔ IMC-Komplexbehandlung des Erwachsenen, 5521 bis 7360  
Aufwandspunkte  
99.b8.1j‡↔ IMC-Komplexbehandlung des Erwachsenen, 7361 bis 9200  
Aufwandspunkte  
99.b8.1k‡↔ IMC-Komplexbehandlung des Erwachsenen, 9201 bis 11040  
Aufwandspunkte  
99.b8.1l‡↔ IMC-Komplexbehandlung des Erwachsenen, 11041 bis 13800  
Aufwandspunkte  
99.b8.1m‡↔ IMC-Komplexbehandlung des Erwachsenen, 13801 bis 16560  
↔ Aufwandspunkte  
99.b8.1n‡↔ IMC-Komplexbehandlung des Erwachsenen, 16561 bis 19320  
Aufwandspunkte  
99.b8.1o‡↔ IMC-Komplexbehandlung des Erwachsenen, 19321 und mehr  
Aufwandspunkte  
99.b8.26‡↔ IMC-Komplexbehandlung im Kindesalter, 1177 bis 1470  
Aufwandspunkte

99.b8.27‡↔ IMC-Komplexbehandlung im Kindesalter, 1471 bis 1764  
Aufwandspunkte  
99.b8.28‡↔ IMC-Komplexbehandlung im Kindesalter, 1765 bis 2058  
Aufwandspunkte  
99.b8.2a‡↔ IMC-Komplexbehandlung im Kindesalter, 2059 bis 2352  
Aufwandspunkte  
99.b8.2b‡↔ IMC-Komplexbehandlung im Kindesalter, 2353 bis 2646  
Aufwandspunkte  
99.b8.2c‡↔ IMC-Komplexbehandlung im Kindesalter, 2647 bis 2940  
Aufwandspunkte  
99.b8.2d‡↔ IMC-Komplexbehandlung im Kindesalter, 2941 bis 3430  
Aufwandspunkte  
99.b8.2e‡↔ IMC-Komplexbehandlung im Kindesalter, 3431 bis 3920  
Aufwandspunkte  
99.b8.2f‡↔ IMC-Komplexbehandlung im Kindesalter, 3921 bis 4410  
Aufwandspunkte  
99.b8.2g‡↔ IMC-Komplexbehandlung im Kindesalter, 4411 bis 4900  
Aufwandspunkte  
99.b8.2h‡↔ IMC-Komplexbehandlung im Kindesalter, 4901 bis 5880  
Aufwandspunkte  
99.b8.2i‡↔ IMC-Komplexbehandlung im Kindesalter, 5881 bis 6860  
Aufwandspunkte  
99.b8.2j‡↔ IMC-Komplexbehandlung im Kindesalter, 6861 bis 7840  
Aufwandspunkte  
99.b8.2k‡↔ IMC-Komplexbehandlung im Kindesalter, 7841 bis 9800  
Aufwandspunkte  
99.b8.2l‡↔ IMC-Komplexbehandlung im Kindesalter, 9801 bis 11760  
Aufwandspunkte  
99.b8.2m‡↔ IMC-Komplexbehandlung im Kindesalter, 11761 bis 13720  
↔ Aufwandspunkte  
99.b8.2n‡↔ IMC-Komplexbehandlung im Kindesalter, 13721 bis 16660  
Aufwandspunkte  
99.b8.2o‡↔ IMC-Komplexbehandlung im Kindesalter, 16661 bis 19600  
Aufwandspunkte  
99.b8.2p‡↔ IMC-Komplexbehandlung im Kindesalter, 19601 und mehr  
Aufwandspunkte

## ADRG A91

### Photopherese und Apherese, ein Belegungstag

Prozedur in Tabelle A91-1 und Verweildauer ist gleich 1 Tag

## DRG A91Z

### Photopherese und Apherese, ein Belegungstag

## Prozedur A91-1

99.71.00‡↔ Therapeutische Plasmapherese, n.n.bez.  
99.71.12‡↔ Therapeutische Plasmapherese, Plasmaaustausch mit NaCl und  
Kolloiden (z.B. Albumin)  
99.71.13‡↔ Therapeutische Plasmapherese, Plasmaaustausch  
ausschliesslich mit FFP (qFFP, piFFP)  
99.71.99‡↔ Therapeutische Plasmapherese, sonstige  
99.72.11‡↔ Therapeutische Leukapherese  
99.73‡↔ Therapeutische Erythropherese  
99.74‡↔ Therapeutische Thrombopherese  
99.76.00‡↔ Extrakorporale Immunadsorption, n.n.bez.  
99.76.10‡↔ Extrakorporale Immunadsorption, mit nicht regenerierbarer  
Säule

99.76.11‡↔ Extrakorporale Immunadsorption, mit regenerierbarer Säule  
99.76.20‡↔ LDL-Apherese  
99.76.99‡↔ Extrakorporale Immunadsorption, sonstige  
99.78‡↔ Aquapherese  
99.79.00‡↔ Sonstige therapeutische Apherese, n.n.bez.  
99.79.11‡↔ Vorbereitung auf ABO - inkompatible Lebendspender  
Organtransplantation  
99.79.21‡↔ Apherese zur Elimination von Endotoxin mittels Polymyxin-  
Hämo-perfusion  
99.88‡↔ Therapeutische Photopherese

**ADRG A92****Multimodale Schmerztherapie bei bestimmten Krankheiten oder rheumatologische Komplexbehandlung ab 14 Behandlungstagen ohne OR-Prozedur bei bestimmten Krankheiten**

Prozedur in Tabelle A92-1 und keine OR-Prozedur und MDC ist (01 oder 08 oder 23) oder Prozedur in Tabelle A92-2 und keine OR-Prozedur und nicht [MDC ist gleich 08]

**DRG A92A****Multimodale Schmerztherapie bei bestimmten Krankheiten oder rheumatologische Komplexbehandlung, ab 14 Behandlungstagen ohne OR-Prozedur bei bestimmten Krankheiten**

Mindestens eine Prozedur in Tabelle A92-3

**DRG A92B****Multimodale Schmerztherapie bei bestimmten Krankheiten, 7 bis 13 Behandlungstage****Prozedur A92-1**

93.a2.41†↔ MMST, 8 bis 14 Tage

93.a2.42†↔ MMST, 15 bis 21 Tage

93.a2.43†↔ MMST, 22 und mehr Tage

**Prozedur A92-2**

93.38.02†↔ Multimodale rheumatologische Komplexbehandlung, mindestens 14 bis höchstens 20 Tage

93.38.03†↔ Multimodale rheumatologische Komplexbehandlung, mindestens 21 Tage

93.38.12†↔ Multimodale kinder- und jugendrheumatologische Komplexbehandlung, mindestens 14 bis höchstens 20 Behandlungstage

93.38.13†↔ Jugendrheumatologische Komplexbehandlung, mindestens 21 Behandlungstage

**Prozedur A92-3**

93.38.02†↔ Multimodale rheumatologische Komplexbehandlung, mindestens 14 bis höchstens 20 Tage

93.38.03†↔ Multimodale rheumatologische Komplexbehandlung, mindestens 21 Tage

93.38.12†↔ Multimodale kinder- und jugendrheumatologische Komplexbehandlung, mindestens 14 bis höchstens 20 Behandlungstage

93.38.13†↔ Jugendrheumatologische Komplexbehandlung, mindestens 21 Behandlungstage

93.a2.42†↔ MMST, 15 bis 21 Tage

93.a2.43†↔ MMST, 22 und mehr Tage

**ADRG A93****Strahlentherapie, mehr als 8 Bestrahlungen, ausser bei Krankheiten und Störungen des Nervensystems**

Mindestens neun Prozeduren in Tabelle A93-1 und nicht [MDC ist gleich 01]

**DRG A93A****Strahlentherapie, mehr als 8 Bestrahlungen, ausser bei Krankheiten und Störungen des Nervensystems, mit komplexer OR-Prozedur**

Komplexe OR-Prozeduren

**DRG A93B****Strahlentherapie, mehr als 20 Bestrahlungen, ausser bei Krankheiten und Störungen des Nervensystems**

Mindestens 20 Prozeduren in Tabelle A93-1

**DRG A93C****Strahlentherapie, mehr als 8 Bestrahlungen, ausser bei Krankheiten und Störungen des Nervensystems****Prozedur A93-1**

92.22.11↔ Intraoperative Röntgenstrahlentherapie, bis 300 kV

92.22.12↔ Intraoperative Röntgenstrahlentherapie, 300 kV - < 1 MV

92.22.19↔ Intraoperative Röntgenstrahlentherapie, sonstige

92.23.00↔ Hochvoltstrahlentherapie, n.n.bez.

92.23.01↔ Telekobaltgerät bis zu 2 Bestrahlungsfelder

92.23.02↔ Telekobaltgerät 3 bis 4 Bestrahlungsfelder

92.23.03↔ Telekobaltgerät mehr als 4 Bestrahlungsfelder oder 3D-geplante Bestrahlung

92.23.08↔ Hochvoltstrahlentherapie, andere Isotope

92.23.09↔ Telekobaltgerät, sonstige

92.24.00↔ Teleradiotherapie mit Photonen, Linearbeschleuniger, n.n.bez.

92.24.01↔ Teleradiotherapie mit Photonen, Linearbeschleuniger, Grossfeldbestrahlung

92.24.02↔ Teleradiotherapie mit Photonen, Linearbeschleuniger, Halbkörperbestrahlung

92.24.03↔	Teleradiotherapie mit Photonen, Linearbeschleuniger, Ganzkörperbestrahlung	92.26.20↔	Protonentherapie, ohne bildgestützte Einstellung, mehr als 2 Bestrahlungsfelder
92.24.04↔	Teleradiotherapie mit Photonen, Linearbeschleuniger, Intraoperative Strahlentherapie	92.26.21↔	Protonentherapie, mit bildgestützter Einstellung, mehr als 2 Bestrahlungsfelder
92.24.09↔	Teleradiotherapie mit Photonen, Linearbeschleuniger, sonstige	92.26.99↔	Teleradiotherapie mit anderen Partikelstrahlen, sonstige
92.24.11↔	Teleradiotherapie mit Photonen, Linearbeschleuniger, mit bildgestützter Einstellung, bis zu 2 Bestrahlungsfelder	92.30.00↔	Stereotaktische Bestrahlung, einzeitig, n.n.bez.
92.24.12↔	Teleradiotherapie mit Photonen, Linearbeschleuniger, mit bildgestützter Einstellung, mehr als 2 Bestrahlungsfelder	92.30.01↔	Stereotaktische Bestrahlung, einzeitig, zerebral, n.n.bez.
92.24.13↔	Teleradiotherapie mit Photonen, Linearbeschleuniger, mit bildgestützter Einstellung, 3D-geplante Bestrahlung	92.30.02↔	Stereotaktische Bestrahlung, einzeitig, extrazerebral, n.n.bez.
92.24.14↔	Teleradiotherapie mit Photonen, Linearbeschleuniger, mit bildgestützter Einstellung, intensitätsmodulierte Radiotherapie	92.30.20↔	Stereotaktische Bestrahlung, einzeitig, zerebral, intensitätsmodulierte Radiotherapie
92.24.21↔	Teleradiotherapie mit Photonen, Linearbeschleuniger, ohne bildgestützte Einstellung, bis zu 2 Bestrahlungsfelder:	92.30.21↔	Stereotaktische Bestrahlung, einzeitig, zerebral, intensitätsmodulierte Bogenbestrahlung (IMAT)
92.24.22↔	Teleradiotherapie mit Photonen, Linearbeschleuniger, ohne bildgestützte Einstellung, mehr als 2 Bestrahlungsfelder	92.30.22↔	Stereotaktische Bestrahlung, einzeitig, zerebral, bildgestützte Einstellung
92.24.23↔	Teleradiotherapie mit Photonen, Linearbeschleuniger, ohne bildgestützte Einstellung, 3D-geplante Bestrahlung	92.30.30↔	Stereotaktische Bestrahlung, einzeitig, extrazerebral, intensitätsmodulierte Radiotherapie
92.24.24↔	Teleradiotherapie mit Photonen, Linearbeschleuniger, ohne bildgestützte Einstellung, intensitätsmodulierte Radiotherapie	92.30.31↔	Stereotaktische Bestrahlung, einzeitig, extrazerebral, intensitätsmodulierte Bogenbestrahlung (IMAT)
92.24.30↔	Teleradiotherapie mit Photonen, hochkomplexe Radiotherapie mit spezialisierter Ausstattung	92.30.32↔	Stereotaktische Bestrahlung, einzeitig, extrazerebral, bildgestützte Einstellung
92.25.00↔	Teleradiotherapie mit Elektronen, Linearbeschleuniger, n.n.bez.	92.30.99↔	Stereotaktische Bestrahlung, einzeitig, sonstige
92.25.01↔	Teleradiotherapie mit Elektronen, Linearbeschleuniger, Grossfeldbestrahlung	92.31.00↔	Radiochirurgie mit Photonen n.n.bez., zerebral
92.25.02↔	Teleradiotherapie mit Elektronen, Linearbeschleuniger, Halbkörperbestrahlung	92.31.10↔	Radiochirurgie mit Photonen n.n.bez., extrazerebral
92.25.03↔	Teleradiotherapie mit Elektronen, Linearbeschleuniger, Ganzkörperbestrahlung	92.32.00↔	Mehrquellige Photon-Radiochirurgie, n.n.bez.
92.25.04↔	Teleradiotherapie mit Elektronen, Linearbeschleuniger, Intraoperative Strahlentherapie	92.32.01↔	Mehrquellige Photon-Radiochirurgie, Gamma-knife
92.25.09↔	Teleradiotherapie mit Elektronen, Linearbeschleuniger, sonstige	92.33.00↔	Teilchen-Radiochirurgie, n.n.bez.
92.25.11↔	Teleradiotherapie mit Elektronen, Linearbeschleuniger, mit bildgestützter Einstellung	92.33.01↔	Andere Hochvoltstrahlentherapie, stereotaktische Bestrahlung, einzeitig, zerebral
92.25.12↔	Teleradiotherapie mit Elektronen, Linearbeschleuniger, mit bildgestützter Einstellung, bis zu 2 Bestrahlungsfelder	92.33.11↔	Andere Hochvoltstrahlentherapie, stereotaktische Bestrahlung, einzeitig, extrazerebral
92.25.13↔	Teleradiotherapie mit Elektronen, Linearbeschleuniger, mit bildgestützter Einstellung, mehr als 2 Bestrahlungsfelder	92.39.01↔	Andere Hochvoltstrahlentherapie, stereotaktische Bestrahlung, fraktioniert, zerebral, n.n.bez.
92.25.14↔	Teleradiotherapie mit Elektronen, Linearbeschleuniger, mit bildgestützter Einstellung, 3D-geplante Bestrahlung	92.39.11↔	Andere Hochvoltstrahlentherapie, stereotaktische Bestrahlung, fraktioniert, extrazerebral, n.n.bez.
92.25.15↔	Teleradiotherapie mit Elektronen, Linearbeschleuniger, mit bildgestützter Einstellung, intensitätsmodulierte Radiotherapie	92.39.20↔	Andere Hochvoltstrahlentherapie, stereotaktische Bestrahlung, fraktioniert, zerebral, intensitätsmodulierte Radiotherapie
92.25.21↔	Teleradiotherapie mit Elektronen, Linearbeschleuniger, ohne bildgestützte Einstellung, bis zu 2 Bestrahlungsfelder	92.39.21↔	Andere Hochvoltstrahlentherapie, stereotaktische Bestrahlung, fraktioniert, zerebral, intensitätsmodulierte Bogenbestrahlung (IMAT)
92.25.22↔	Teleradiotherapie mit Elektronen, Linearbeschleuniger, ohne bildgestützte Einstellung, mehr als 2 Bestrahlungsfelder	92.39.22↔	Andere Hochvoltstrahlentherapie, stereotaktische Bestrahlung, fraktioniert, zerebral, bildgestützte Einstellung
92.25.23↔	Teleradiotherapie mit Elektronen, Linearbeschleuniger, ohne bildgestützte Einstellung, 3D-geplante Bestrahlung	92.39.29↔	Andere Hochvoltstrahlentherapie, stereotaktische Bestrahlung, fraktioniert, zerebral, sonstige
92.25.24↔	Teleradiotherapie mit Elektronen, Linearbeschleuniger, ohne bildgestützte Einstellung, intensitätsmodulierte Radiotherapie	92.39.30↔	Andere Hochvoltstrahlentherapie, stereotaktische Bestrahlung, fraktioniert, extrazerebral, intensitätsmodulierte Radiotherapie
92.26.00↔	Teleradiotherapie mit anderen Partikelstrahlen, n.n.bez.	92.39.31↔	Andere Hochvoltstrahlentherapie, stereotaktische Bestrahlung, fraktioniert, extrazerebral, intensitätsmodulierte Bogenbestrahlung (IMAT)
92.26.10↔	Protonentherapie, ohne bildgestützte Einstellung, bis zu 2 Bestrahlungsfelder	92.39.32↔	Andere Hochvoltstrahlentherapie, stereotaktische Bestrahlung, fraktioniert, extrazerebral, bildgestützte Einstellung
92.26.11↔	Protonentherapie, mit bildgestützter Einstellung, bis zu 2 Bestrahlungsfelder	92.39.39↔	Andere Hochvoltstrahlentherapie, stereotaktische Bestrahlung, fraktioniert, extrazerebral, sonstige
		92.41↔	Intraoperative Strahlentherapie mit Elektronen

**ADRG A94****Komplexbehandlung bei Besiedlung oder Infektion mit multiresistenten Erregern, ohne OR-Prozedur, ohne bestimmte Krankheiten**

Prozedur in Tabelle A94-1 und keine OR-Prozedur und nicht [MDC ist gleich 17]

**DRG A94A****Komplexbehandlung bei Besiedlung oder Infektion mit multiresistenten Erregern ab 14 Behandlungstagen oder Alter < 16 Jahre, ohne OR-Prozedur, ohne bestimmte Krankheiten**

Alter &lt; 16 Jahre oder Prozedur in Tabelle A94-2

**DRG A94B****Komplexbehandlung bei Besiedlung oder Infektion mit multiresistenten Erregern 7 bis 13 Behandlungstagen, Alter > 15 Jahre, ohne OR-Prozedur**

### Prozedur A94-1

93.59.51†↔ Komplexbehandlung bei Besiedlung oder Infektion mit multiresistenten Erregern, 7 bis 13 Behandlungstage  
 93.59.52†↔ Komplexbehandlung bei Besiedlung oder Infektion mit multiresistenten Erregern, 14 bis 20 Behandlungstage

93.59.53†↔ Komplexbehandlung bei Besiedlung oder Infektion mit multiresistenten Erregern, 21 oder mehr Behandlungstage

### Prozedur A94-2

93.59.52†↔ Komplexbehandlung bei Besiedlung oder Infektion mit multiresistenten Erregern, 14 bis 20 Behandlungstage

93.59.53†↔ Komplexbehandlung bei Besiedlung oder Infektion mit multiresistenten Erregern, 21 oder mehr Behandlungstage

## ADRG A95

### Geriatrische frührehabilitative Komplexbehandlung

Prozedur in Tabelle A95-2

## DRG A95A

### Geriatrische frührehabilitative Komplexbehandlung mit komplexer Prozedur oder neurologischer Komplexbehandlung des akuten Schlaganfalls

Komplexe OR-Prozeduren oder Prozedur in Tabelle A95-3

## DRG A95B

### Geriatrische frührehabilitative Komplexbehandlung, ab 14 Behandlungstagen, mit bestimmter OR-Prozedur oder Intensivmedizinischer Komplexbehandlung > 184 Aufwandspunkte

Geriatrische frührehabilitative Komplexbehandlung und (Bestimmte OR-Prozeduren oder Prozedur in Tabelle A95-4)

## DRG A95C

### Geriatrische frührehabilitative Komplexbehandlung, ab 14 Behandlungstagen

Geriatrische frührehabilitative Komplexbehandlung

## DRG A95D

### Geriatrische frührehabilitative Komplexbehandlung, 7 bis 13 Behandlungstage, mit bestimmter OR-Prozedur oder Intensivmedizinische Komplexbehandlung > 184 Aufwandspunkte oder schwere motorische Funktionseinschränkung

Bestimmte OR-Prozeduren oder Prozedur in Tabelle A95-4 oder Nebendiagnose in Tabelle A95-1

## DRG A95E

### Geriatrische frührehabilitative Komplexbehandlung, 7 bis 13 Behandlungstage

### Nebendiagnose A95-1

U50.40 Schw motor FktEinschr, Barthel-Index, 20-35 Pkt  
 U50.41 Schw motor FktEinschr, motor FIM, 31-42 Pkt

U50.50 Sehr schw motor FktEinschr, Barthel-Index, 0-15 Pkt  
 U50.51 Sehr schw motor FktEinschr, motor FIM, 13-30 Pkt

### Prozedur A95-2

93.89.90†↔ Geriatrische frührehabilitative Komplexbehandlung, von mindestens 7 bis 13 Behandlungstage sowie mindestens 10 Therapieeinheiten  
 93.89.91†↔ Geriatrische frührehabilitative Komplexbehandlung, von mindestens 14 bis 20 Behandlungstage sowie mindestens 20 Therapieeinheiten

93.89.92†↔ Geriatrische frührehabilitative Komplexbehandlung, von Mindestens 21 Behandlungstage sowie mindestens 30 Therapieeinheiten

### Prozedur A95-3

99.ba.13†↔ Neurologische Komplexbehandlung des akuten Hirnschlags in Stroke Center (SC), mindestens 24 Stunden bis unter 48 Stunden  
 99.ba.14†↔ Neurologische Komplexbehandlung des akuten Hirnschlags in Stroke Center (SC), mehr als 48 Stunden bis unter 72 Stunden  
 99.ba.15†↔ Neurologische Komplexbehandlung des akuten Hirnschlags in Stroke Center (SC), mehr als 72 Stunden  
 99.ba.23†↔ Neurologische Komplexbehandlung des akuten Hirnschlags in einer Stroke Unit (SU), mindestens 24 Stunden bis unter 48 Stunden

99.ba.24†↔ Neurologische Komplexbehandlung des akuten Hirnschlags in einer Stroke Unit (SU), mehr als 48 Stunden bis unter 72 Stunden  
 99.ba.25†↔ Neurologische Komplexbehandlung des akuten Hirnschlags in einer Stroke Unit (SU), mehr als 72 Stunden

**Prozedur A95-4**

99.b7.13†↔	Intensivmedizinische Komplexbehandlung, 185 bis 360 Aufwandspunkte	99.b7.1f†↔	Intensivmedizinische Komplexbehandlung, 3221 bis 3680 Aufwandspunkte
99.b7.14†↔	Intensivmedizinische Komplexbehandlung, 361 bis 552 Aufwandspunkte	99.b7.1g†↔	Intensivmedizinische Komplexbehandlung, 3681 bis 4600 Aufwandspunkte
99.b7.15†↔	Intensivmedizinische Komplexbehandlung, 553 bis 828 Aufwandspunkte	99.b7.1h†↔	Intensivmedizinische Komplexbehandlung, 4601 bis 5520 Aufwandspunkte
99.b7.16†↔	Intensivmedizinische Komplexbehandlung, 829 bis 1104 Aufwandspunkte	99.b7.1i†↔	Intensivmedizinische Komplexbehandlung, 5521 bis 7360 Aufwandspunkte
99.b7.17†↔	Intensivmedizinische Komplexbehandlung, 1105 bis 1380 Aufwandspunkte	99.b7.1j†↔	Intensivmedizinische Komplexbehandlung, 7361 bis 9200 Aufwandspunkte
99.b7.18†↔	Intensivmedizinische Komplexbehandlung, 1381 bis 1656 Aufwandspunkte	99.b7.1k†↔	Intensivmedizinische Komplexbehandlung, 9201 bis 11040 Aufwandspunkte
99.b7.1a†↔	Intensivmedizinische Komplexbehandlung, 1657 bis 1932 Aufwandspunkte	99.b7.1l†↔	Intensivmedizinische Komplexbehandlung, 11041 bis 13800 Aufwandspunkte
99.b7.1b†↔	Intensivmedizinische Komplexbehandlung, 1933 bis 2208 Aufwandspunkte	99.b7.1m†↔	Intensivmedizinische Komplexbehandlung, 13801 bis 16560 Aufwandspunkte
99.b7.1c†↔	Intensivmedizinische Komplexbehandlung, 2209 bis 2484 Aufwandspunkte	99.b7.1n†↔	Intensivmedizinische Komplexbehandlung, 16561 bis 19320 Aufwandspunkte
99.b7.1d†↔	Intensivmedizinische Komplexbehandlung, 2485 bis 2760 Aufwandspunkte	99.b7.1o†↔	Intensivmedizinische Komplexbehandlung, 19321 und mehr Aufwandspunkte
99.b7.1e†↔	Intensivmedizinische Komplexbehandlung, 2761 bis 3220 Aufwandspunkte		

**ADRG A96****Komplementärmedizinische Komplexbehandlung, ohne OR-Prozedur**

Prozedur in Tabelle A96-1 und keine OR-Prozedur

**DRG A96Z****Komplementärmedizinische Komplexbehandlung, ohne OR-Prozedur****Prozedur A96-1**

99.bc.12†↔	Komplementärmedizinische Komplexbehandlung ab 10 bis 25 Therapieeinheiten pro stationärem Fall	99.bc.14†↔	Komplementärmedizinische Komplexbehandlung ab 50 Therapieeinheiten pro stationärem Fall
99.bc.13†↔	Komplementärmedizinische Komplexbehandlung ab 26 bis 49 Therapieeinheiten pro stationärem Fall		

**ADRG A97****Palliativmedizinische Komplexbehandlung > 7 Behandlungstage**

Prozedur in Tabelle A97-2

**DRG A97A****Palliativmedizinische Komplexbehandlung > 7 Behandlungstage mit komplexer Prozedur od. palliativmed. KBH > 21 BT mit bestimmter Prozedur und IMCK / IntK > 196/184 od. > 8 Bestrahlungen**

(Komplexe OR-Prozeduren oder Prozedur in Tabelle A97-3 und Bestimmte OR-Prozeduren oder mindestens eine Prozedur in Tabelle A97-4) und (mindestens eine Prozedur in Tabelle A97-4 oder mindestens neun Prozeduren in Tabelle A97-5)

**DRG A97B****Palliativmedizinische Komplexbehandlung > 7 Behandlungstage mit komplexer Prozedur oder palliativmed. KBH > 21 Behandlungstage mit bestimmter Prozedur**

Komplexe OR-Prozeduren oder Prozedur in Tabelle A97-3 und Bestimmte OR-Prozeduren oder mindestens eine Prozedur in Tabelle A97-4

**DRG A97C****Palliativmedizinische Komplexbehandlung > 14 Behandlungstage mit komplizierender Prozedur, palliativmed. KBH > 21 Behandlungstage mit bestimmten Konstellationen**

Prozedur in Tabelle A97-6 und (Bestimmte OR-Prozeduren oder Komplizierende Prozeduren oder Komplizierende Prozeduren Prä-MDC oder Prozedur in Tabelle A97-3) und (Bestimmte OR-Prozeduren oder Komplizierende Prozeduren oder Komplizierende Prozeduren Prä-MDC)

**DRG A97D**

**Palliativmedizinische Komplexbehandlung > 14 Behandlungstage mit komplizierender Prozedur oder palliativmed. KBH > 21 Behandlungstage**

Prozedur in Tabelle A97-6 und (Bestimmte OR-Prozeduren oder Komplizierende Prozeduren oder Komplizierende Prozeduren Prä-MDC oder Prozedur in Tabelle A97-3)

**DRG A97E**

**Palliativmedizinische Komplexbehandlung > 14 Behandlungstage**

Prozedur in Tabelle A97-6

**DRG A97F**

**Palliativmedizinische Komplexbehandlung > 7 Behandlungstage mit bestimmter Prozedur oder komplizierende Prozeduren oder schwere motorische Funktionseinschränkung**

Bestimmte OR-Prozeduren oder Nebendiagnose in Tabelle A97-1 oder Komplizierende Prozeduren oder Komplizierende Prozeduren Prä-MDC

**DRG A97G**

**Palliativmedizinische Komplexbehandlung > 7 Behandlungstage**

**Nebendiagnose A97-1**

U50.40 Schw motor FktEinschr, Barthel-Index, 20-35 Pkt  
 U50.41 Schw motor FktEinschr, motor FIM, 31-42 Pkt

U50.50 Sehr schw motor FktEinschr, Barthel-Index, 0-15 Pkt  
 U50.51 Sehr schw motor FktEinschr, motor FIM, 13-30 Pkt

**Prozedur A97-2**

93.8a.22†↔ Palliativmedizinische Komplexbehandlung, mindestens 8 bis höchstens 14 Behandlungstage  
 93.8a.23†↔ Palliativmedizinische Komplexbehandlung, mindestens 15 bis höchstens 21 Behandlungstage  
 93.8a.24†↔ Palliativmedizinische Komplexbehandlung, mindestens 22 Behandlungstage

93.8a.32†↔ Spezialisierte Palliative Care, mindestens 8 bis höchstens 14 Behandlungstage  
 93.8a.33†↔ Spezialisierte Palliative Care, mindestens 15 bis höchstens 21 Behandlungstage  
 93.8a.34†↔ Spezialisierte Palliative Care, mindestens 22 Behandlungstage

**Prozedur A97-3**

93.8a.24†↔ Palliativmedizinische Komplexbehandlung, mindestens 22 Behandlungstage

93.8a.34†↔ Spezialisierte Palliative Care, mindestens 22 Behandlungstage

**Prozedur A97-4**

99.b7.13†↔ Intensivmedizinische Komplexbehandlung, 185 bis 360 Aufwandspunkte  
 99.b7.14†↔ Intensivmedizinische Komplexbehandlung, 361 bis 552 Aufwandspunkte  
 99.b7.15†↔ Intensivmedizinische Komplexbehandlung, 553 bis 828 Aufwandspunkte  
 99.b7.16†↔ Intensivmedizinische Komplexbehandlung, 829 bis 1104 Aufwandspunkte  
 99.b7.17†↔ Intensivmedizinische Komplexbehandlung, 1105 bis 1380 Aufwandspunkte  
 99.b7.18†↔ Intensivmedizinische Komplexbehandlung, 1381 bis 1656 Aufwandspunkte  
 99.b7.1a†↔ Intensivmedizinische Komplexbehandlung, 1657 bis 1932 Aufwandspunkte  
 99.b7.1b†↔ Intensivmedizinische Komplexbehandlung, 1933 bis 2208 Aufwandspunkte  
 99.b7.1c†↔ Intensivmedizinische Komplexbehandlung, 2209 bis 2484 Aufwandspunkte  
 99.b7.1d†↔ Intensivmedizinische Komplexbehandlung, 2485 bis 2760 Aufwandspunkte  
 99.b7.1e†↔ Intensivmedizinische Komplexbehandlung, 2761 bis 3220 Aufwandspunkte  
 99.b7.1f†↔ Intensivmedizinische Komplexbehandlung, 3221 bis 3680 Aufwandspunkte  
 99.b7.1g†↔ Intensivmedizinische Komplexbehandlung, 3681 bis 4600 Aufwandspunkte  
 99.b7.1h†↔ Intensivmedizinische Komplexbehandlung, 4601 bis 5520 Aufwandspunkte  
 99.b7.1i†↔ Intensivmedizinische Komplexbehandlung, 5521 bis 7360 Aufwandspunkte

99.b7.1j†↔ Intensivmedizinische Komplexbehandlung, 7361 bis 9200 Aufwandspunkte  
 99.b7.1k†↔ Intensivmedizinische Komplexbehandlung, 9201 bis 11040 Aufwandspunkte  
 99.b7.1l†↔ Intensivmedizinische Komplexbehandlung, 11041 bis 13800 Aufwandspunkte  
 99.b7.1m†↔ Intensivmedizinische Komplexbehandlung, 13801 bis 16560 Aufwandspunkte  
 99.b7.1n†↔ Intensivmedizinische Komplexbehandlung, 16561 bis 19320 Aufwandspunkte  
 99.b7.1o†↔ Intensivmedizinische Komplexbehandlung, 19321 und mehr Aufwandspunkte  
 99.b7.21†↔ Intensivmedizinische Komplexbehandlung im Kindesalter (Basisprozedur), 197 bis 392 Aufwandspunkte  
 99.b7.22†↔ Intensivmedizinische Komplexbehandlung im Kindesalter (Basisprozedur), 393 bis 588 Aufwandspunkte  
 99.b7.23†↔ Intensivmedizinische Komplexbehandlung im Kindesalter (Basisprozedur), 589 bis 784 Aufwandspunkte  
 99.b7.24†↔ Intensivmedizinische Komplexbehandlung im Kindesalter (Basisprozedur), 785 bis 980 Aufwandspunkte  
 99.b7.25†↔ Intensivmedizinische Komplexbehandlung im Kindesalter (Basisprozedur), 981 bis 1176 Aufwandspunkte  
 99.b7.26†↔ Intensivmedizinische Komplexbehandlung im Kindesalter (Basisprozedur), 1177 bis 1470 Aufwandspunkte  
 99.b7.27†↔ Intensivmedizinische Komplexbehandlung im Kindesalter (Basisprozedur), 1471 bis 1764 Aufwandspunkte  
 99.b7.28†↔ Intensivmedizinische Komplexbehandlung im Kindesalter (Basisprozedur), 1765 bis 2058 Aufwandspunkte  
 99.b7.2a†↔ Intensivmedizinische Komplexbehandlung im Kindesalter (Basisprozedur), 2059 bis 2352 Aufwandspunkte

99.b7.2b†↔	Intensivmedizinische Komplexbehandlung im Kindesalter (Basisprozedur), 2353 bis 2646 Aufwandspunkte	99.b8.1j†↔	IMC-Komplexbehandlung des Erwachsenen, 7361 bis 9200 Aufwandspunkte
99.b7.2c†↔	Intensivmedizinische Komplexbehandlung im Kindesalter (Basisprozedur), 2647 bis 2940 Aufwandspunkte	99.b8.1k†↔	IMC-Komplexbehandlung des Erwachsenen, 9201 bis 11040 Aufwandspunkte
99.b7.2d†↔	Intensivmedizinische Komplexbehandlung im Kindesalter (Basisprozedur), 2941 bis 3430 Aufwandspunkte	99.b8.1l†↔	IMC-Komplexbehandlung des Erwachsenen, 11041 bis 13800 Aufwandspunkte
99.b7.2e†↔	Intensivmedizinische Komplexbehandlung im Kindesalter (Basisprozedur), 3431 bis 3920 Aufwandspunkte	99.b8.1m†↔	IMC-Komplexbehandlung des Erwachsenen, 13801 bis 16560 Aufwandspunkte
99.b7.2f†↔	Intensivmedizinische Komplexbehandlung im Kindesalter (Basisprozedur), 3921 bis 4410 Aufwandspunkte	99.b8.1n†↔	IMC-Komplexbehandlung des Erwachsenen, 16561 bis 19320 Aufwandspunkte
99.b7.2g†↔	Intensivmedizinische Komplexbehandlung im Kindesalter (Basisprozedur), 4411 bis 4900 Aufwandspunkte	99.b8.1o†↔	IMC-Komplexbehandlung des Erwachsenen, 19321 und mehr Aufwandspunkte
99.b7.2h†↔	Intensivmedizinische Komplexbehandlung im Kindesalter (Basisprozedur), 4901 bis 5880 Aufwandspunkte	99.b8.21†↔	IMC-Komplexbehandlung im Kindesalter, 197 bis 392 Aufwandspunkte
99.b7.2i†↔	Intensivmedizinische Komplexbehandlung im Kindesalter (Basisprozedur), 5881 bis 6860 Aufwandspunkte	99.b8.22†↔	IMC-Komplexbehandlung im Kindesalter, 393 bis 588 Aufwandspunkte
99.b7.2j†↔	Intensivmedizinische Komplexbehandlung im Kindesalter (Basisprozedur), 6861 bis 7840 Aufwandspunkte	99.b8.23†↔	IMC-Komplexbehandlung im Kindesalter, 589 bis 784 Aufwandspunkte
99.b7.2k†↔	Intensivmedizinische Komplexbehandlung im Kindesalter (Basisprozedur), 7841 bis 9800 Aufwandspunkte	99.b8.24†↔	IMC-Komplexbehandlung im Kindesalter, 785 bis 980 Aufwandspunkte
99.b7.2l†↔	Intensivmedizinische Komplexbehandlung im Kindesalter (Basisprozedur), 9801 bis 11760 Aufwandspunkte	99.b8.25†↔	IMC-Komplexbehandlung im Kindesalter, 981 bis 1176 Aufwandspunkte
99.b7.2m†↔	Intensivmedizinische Komplexbehandlung im Kindesalter (Basisprozedur), 11761 bis 13720 Aufwandspunkte	99.b8.26†↔	IMC-Komplexbehandlung im Kindesalter, 1177 bis 1470 Aufwandspunkte
99.b7.2n†↔	Intensivmedizinische Komplexbehandlung im Kindesalter (Basisprozedur), 13721 bis 16660 Aufwandspunkte	99.b8.27†↔	IMC-Komplexbehandlung im Kindesalter, 1471 bis 1764 Aufwandspunkte
99.b7.2o†↔	Intensivmedizinische Komplexbehandlung im Kindesalter (Basisprozedur), 16661 bis 19600 Aufwandspunkte	99.b8.28†↔	IMC-Komplexbehandlung im Kindesalter, 1765 bis 2058 Aufwandspunkte
99.b7.2p†↔	Intensivmedizinische Komplexbehandlung im Kindesalter (Basisprozedur), 19601 und mehr Aufwandspunkte	99.b8.2a†↔	IMC-Komplexbehandlung im Kindesalter, 2059 bis 2352 Aufwandspunkte
99.b8.13†↔	IMC-Komplexbehandlung des Erwachsenen, 185 bis 360 Aufwandspunkte	99.b8.2b†↔	IMC-Komplexbehandlung im Kindesalter, 2353 bis 2646 Aufwandspunkte
99.b8.14†↔	IMC-Komplexbehandlung des Erwachsenen, 361 bis 552 Aufwandspunkte	99.b8.2c†↔	IMC-Komplexbehandlung im Kindesalter, 2647 bis 2940 Aufwandspunkte
99.b8.15†↔	IMC-Komplexbehandlung des Erwachsenen, 553 bis 828 Aufwandspunkte	99.b8.2d†↔	IMC-Komplexbehandlung im Kindesalter, 2941 bis 3430 Aufwandspunkte
99.b8.16†↔	IMC-Komplexbehandlung des Erwachsenen, 829 bis 1104 Aufwandspunkte	99.b8.2e†↔	IMC-Komplexbehandlung im Kindesalter, 3431 bis 3920 Aufwandspunkte
99.b8.17†↔	IMC-Komplexbehandlung des Erwachsenen, 1105 bis 1380 Aufwandspunkte	99.b8.2f†↔	IMC-Komplexbehandlung im Kindesalter, 3921 bis 4410 Aufwandspunkte
99.b8.18†↔	IMC-Komplexbehandlung des Erwachsenen, 1381 bis 1656 Aufwandspunkte	99.b8.2g†↔	IMC-Komplexbehandlung im Kindesalter, 4411 bis 4900 Aufwandspunkte
99.b8.1a†↔	IMC-Komplexbehandlung des Erwachsenen, 1657 bis 1932 Aufwandspunkte	99.b8.2h†↔	IMC-Komplexbehandlung im Kindesalter, 4901 bis 5880 Aufwandspunkte
99.b8.1b†↔	IMC-Komplexbehandlung des Erwachsenen, 1933 bis 2208 Aufwandspunkte	99.b8.2i†↔	IMC-Komplexbehandlung im Kindesalter, 5881 bis 6860 Aufwandspunkte
99.b8.1c†↔	IMC-Komplexbehandlung des Erwachsenen, 2209 bis 2484 Aufwandspunkte	99.b8.2j†↔	IMC-Komplexbehandlung im Kindesalter, 6861 bis 7840 Aufwandspunkte
99.b8.1d†↔	IMC-Komplexbehandlung des Erwachsenen, 2485 bis 2760 Aufwandspunkte	99.b8.2k†↔	IMC-Komplexbehandlung im Kindesalter, 7841 bis 9800 Aufwandspunkte
99.b8.1e†↔	IMC-Komplexbehandlung des Erwachsenen, 2761 bis 3220 Aufwandspunkte	99.b8.2l†↔	IMC-Komplexbehandlung im Kindesalter, 9801 bis 11760 Aufwandspunkte
99.b8.1f†↔	IMC-Komplexbehandlung des Erwachsenen, 3221 bis 3680 Aufwandspunkte	99.b8.2m†↔	IMC-Komplexbehandlung im Kindesalter, 11761 bis 13720 Aufwandspunkte
99.b8.1g†↔	IMC-Komplexbehandlung des Erwachsenen, 3681 bis 4600 Aufwandspunkte	99.b8.2n†↔	IMC-Komplexbehandlung im Kindesalter, 13721 bis 16660 Aufwandspunkte
99.b8.1h†↔	IMC-Komplexbehandlung des Erwachsenen, 4601 bis 5520 Aufwandspunkte	99.b8.2o†↔	IMC-Komplexbehandlung im Kindesalter, 16661 bis 19600 Aufwandspunkte
99.b8.1i†↔	IMC-Komplexbehandlung des Erwachsenen, 5521 bis 7360 Aufwandspunkte	99.b8.2p†↔	IMC-Komplexbehandlung im Kindesalter, 19601 und mehr Aufwandspunkte

## Prozedur A97-5

92.22.11↔	Intraoperative Röntgenstrahlentherapie, bis 300 kV	92.23.09↔	Telekobaltgerät, sonstige
92.22.12↔	Intraoperative Röntgenstrahlentherapie, 300 kV - < 1 MV	92.24.00↔	Teleradiotherapie mit Photonen, Linearbeschleuniger, n.n.bez.
92.22.19↔	Intraoperative Röntgenstrahlentherapie, sonstige	92.24.01↔	Teleradiotherapie mit Photonen, Linearbeschleuniger, Grossfeldbestrahlung
92.23.00↔	Hochvoltstrahlentherapie, n.n.bez.	92.24.02↔	Teleradiotherapie mit Photonen, Linearbeschleuniger, Halbkörperbestrahlung
92.23.01↔	Telekobaltgerät bis zu 2 Bestrahlungsfelder	92.24.03↔	Teleradiotherapie mit Photonen, Linearbeschleuniger, Ganzkörperbestrahlung
92.23.02↔	Telekobaltgerät 3 bis 4 Bestrahlungsfelder	92.24.04↔	Teleradiotherapie mit Photonen, Linearbeschleuniger, Intraoperative Strahlentherapie
92.23.03↔	Telekobaltgerät mehr als 4 Bestrahlungsfelder oder 3D-geplante Bestrahlung		
92.23.08↔	Hochvoltstrahlentherapie, andere Isotope		

92.24.09↔	Teleradiotherapie mit Photonen, Linearbeschleuniger, sonstige	92.26.21↔	Protonentherapie, mit bildgestützter Einstellung, mehr als 2 Bestrahlungsfelder
92.24.11↔	Teleradiotherapie mit Photonen, Linearbeschleuniger, mit bildgestützter Einstellung, bis zu 2 Bestrahlungsfelder	92.26.99↔	Teleradiotherapie mit anderen Partikelstrahlen, sonstige
92.24.12↔	Teleradiotherapie mit Photonen, Linearbeschleuniger, mit bildgestützter Einstellung, mehr als 2 Bestrahlungsfelder	92.30.00↔	Stereotaktische Bestrahlung, einzeitig, n.n.bez.
92.24.13↔	Teleradiotherapie mit Photonen, Linearbeschleuniger, mit bildgestützter Einstellung, 3D-geplante Bestrahlung	92.30.01↔	Stereotaktische Bestrahlung, einzeitig, zerebral, n.n.bez.
92.24.14↔	Teleradiotherapie mit Photonen, Linearbeschleuniger, mit bildgestützter Einstellung, intensitätsmodulierte Radiotherapie	92.30.02↔	Stereotaktische Bestrahlung, einzeitig, extrazerebral, n.n.bez.
92.24.21↔	Teleradiotherapie mit Photonen, Linearbeschleuniger, ohne bildgestützte Einstellung, bis zu 2 Bestrahlungsfelder:	92.30.20↔	Stereotaktische Bestrahlung, einzeitig, zerebral, intensitätsmodulierte Radiotherapie
92.24.22↔	Teleradiotherapie mit Photonen, Linearbeschleuniger, ohne bildgestützte Einstellung, mehr als 2 Bestrahlungsfelder	92.30.21↔	Stereotaktische Bestrahlung, einzeitig, zerebral, intensitätsmodulierte Bogenbestrahlung (IMAT)
92.24.23↔	Teleradiotherapie mit Photonen, Linearbeschleuniger, ohne bildgestützte Einstellung, 3D-geplante Bestrahlung	92.30.22↔	Stereotaktische Bestrahlung, einzeitig, zerebral, bildgestützte Einstellung
92.24.24↔	Teleradiotherapie mit Photonen, Linearbeschleuniger, ohne bildgestützte Einstellung, intensitätsmodulierte Radiotherapie	92.30.30↔	Stereotaktische Bestrahlung, einzeitig, extrazerebral, intensitätsmodulierte Radiotherapie
92.24.30↔	Teleradiotherapie mit Photonen, hochkomplexe Radiotherapie mit spezialisierter Ausstattung	92.30.31↔	Stereotaktische Bestrahlung, einzeitig, extrazerebral, intensitätsmodulierte Bogenbestrahlung (IMAT)
92.25.00↔	Teleradiotherapie mit Elektronen, Linearbeschleuniger, n.n.bez.	92.30.32↔	Stereotaktische Bestrahlung, einzeitig, extrazerebral, bildgestützte Einstellung
92.25.01↔	Teleradiotherapie mit Elektronen, Linearbeschleuniger, Grossfeldbestrahlung	92.30.99↔	Stereotaktische Bestrahlung, einzeitig, sonstige
92.25.02↔	Teleradiotherapie mit Elektronen, Linearbeschleuniger, Halbkörperbestrahlung	92.31.00↔	Radiochirurgie mit Photonen n.n.bez., zerebral
92.25.03↔	Teleradiotherapie mit Elektronen, Linearbeschleuniger, Ganzkörperbestrahlung	92.31.10↔	Radiochirurgie mit Photonen n.n.bez., extrazerebral
92.25.04↔	Teleradiotherapie mit Elektronen, Linearbeschleuniger, Intraoperative Strahlentherapie	92.32.00↔	Mehrquellige Photon-Radiochirurgie, n.n.bez.
92.25.09↔	Teleradiotherapie mit Elektronen, Linearbeschleuniger, sonstige	92.32.01↔	Mehrquellige Photon-Radiochirurgie, Gamma-knife
92.25.11↔	Teleradiotherapie mit Elektronen, Linearbeschleuniger, mit bildgestützter Einstellung	92.33.00↔	Teilchen-Radiochirurgie, n.n.bez.
92.25.12↔	Teleradiotherapie mit Elektronen, Linearbeschleuniger, mit bildgestützter Einstellung, bis zu 2 Bestrahlungsfelder	92.33.01↔	Andere Hochvoltstrahlentherapie, stereotaktische Bestrahlung, einzeitig, zerebral
92.25.13↔	Teleradiotherapie mit Elektronen, Linearbeschleuniger, mit bildgestützter Einstellung, mehr als 2 Bestrahlungsfelder	92.33.11↔	Andere Hochvoltstrahlentherapie, stereotaktische Bestrahlung, einzeitig, extrazerebral
92.25.14↔	Teleradiotherapie mit Elektronen, Linearbeschleuniger, mit bildgestützter Einstellung, 3D-geplante Bestrahlung	92.39.01↔	Andere Hochvoltstrahlentherapie, stereotaktische Bestrahlung, fraktioniert, zerebral, n.n.bez.
92.25.15↔	Teleradiotherapie mit Elektronen, Linearbeschleuniger, mit bildgestützter Einstellung, intensitätsmodulierte Radiotherapie	92.39.11↔	Andere Hochvoltstrahlentherapie, stereotaktische Bestrahlung, fraktioniert, extrazerebral, n.n.bez.
92.25.21↔	Teleradiotherapie mit Elektronen, Linearbeschleuniger, ohne bildgestützte Einstellung, bis zu 2 Bestrahlungsfelder	92.39.20↔	Andere Hochvoltstrahlentherapie, stereotaktische Bestrahlung, fraktioniert, zerebral, intensitätsmodulierte Radiotherapie
92.25.22↔	Teleradiotherapie mit Elektronen, Linearbeschleuniger, ohne bildgestützte Einstellung, mehr als 2 Bestrahlungsfelder	92.39.21↔	Andere Hochvoltstrahlentherapie, stereotaktische Bestrahlung, fraktioniert, zerebral, intensitätsmodulierte Bogenbestrahlung (IMAT)
92.25.23↔	Teleradiotherapie mit Elektronen, Linearbeschleuniger, ohne bildgestützte Einstellung, 3D-geplante Bestrahlung	92.39.22↔	Andere Hochvoltstrahlentherapie, stereotaktische Bestrahlung, fraktioniert, zerebral, bildgestützte Einstellung
92.25.24↔	Teleradiotherapie mit Elektronen, Linearbeschleuniger, ohne bildgestützte Einstellung, intensitätsmodulierte Radiotherapie	92.39.29↔	Andere Hochvoltstrahlentherapie, stereotaktische Bestrahlung, fraktioniert, zerebral, sonstige
92.26.00↔	Teleradiotherapie mit anderen Partikelstrahlen, n.n.bez.	92.39.30↔	Andere Hochvoltstrahlentherapie, stereotaktische Bestrahlung, fraktioniert, extrazerebral, intensitätsmodulierte Radiotherapie
92.26.10↔	Protonentherapie, ohne bildgestützte Einstellung, bis zu 2 Bestrahlungsfelder	92.39.31↔	Andere Hochvoltstrahlentherapie, stereotaktische Bestrahlung, fraktioniert, extrazerebral, intensitätsmodulierte Bogenbestrahlung (IMAT)
92.26.11↔	Protonentherapie, mit bildgestützter Einstellung, bis zu 2 Bestrahlungsfelder	92.39.32↔	Andere Hochvoltstrahlentherapie, stereotaktische Bestrahlung, fraktioniert, extrazerebral, bildgestützte Einstellung
92.26.20↔	Protonentherapie, ohne bildgestützte Einstellung, mehr als 2 Bestrahlungsfelder	92.39.39↔	Andere Hochvoltstrahlentherapie, stereotaktische Bestrahlung, fraktioniert, extrazerebral, sonstige
		92.41↔	Intraoperative Strahlentherapie mit Elektronen

**Prozedur A97-6**

93.8a.23†↔	Palliativmedizinische Komplexbehandlung, mindestens 15 bis höchstens 21 Behandlungstage	93.8a.33†↔	Spezialisierte Palliative Care, mindestens 15 bis höchstens 21 Behandlungstage
93.8a.24†↔	Palliativmedizinische Komplexbehandlung, mindestens 22 Behandlungstage	93.8a.34†↔	Spezialisierte Palliative Care, mindestens 22 Behandlungstage





**ADRG B61****Bestimmte akute Erkrankungen und Verletzungen des Rückenmarks**

(Diagnose in Tabelle B61-1 oder Hauptdiagnose in Tabelle B61-2) und Prozedur nicht in Tabelle B61-3 und nicht [(Polytrauma oder Intensivmedizinische Komplexbehandlung > 980 / 1104 Aufwandspunkte) und Komplexe OR-Prozeduren]

**DRG B61A****Bestimmte akute Erkrankungen und Verletzungen des Rückenmarks, mit komplexem Eingriff, bis 13 Belegungstage, verlegt**

Verweildauer < 14 Tage und (Komplexe OR-Prozeduren oder mindestens eine Prozedur in Tabelle B61-4) und Entlassungsgrund ist gleich Wegverlegt (in ein anderes Spital) (06)

**DRG B61B****Bestimmte akute Erkrankungen und Verletzungen des Rückenmarks mit komplexer OR-Prozedur**

Komplexe OR-Prozeduren

**DRG B61C****Bestimmte akute Erkrankungen und Verletzungen des Rückenmarks****Diagnose B61-1**

G82.00	Schlaff Parapares u Parapleg, akut kompl QSL ntraum	S14.0	Kontusion Ödem zervikales Rückenmark
G82.01	Schlaff Parapares u Parapleg, akut inkompl QSL ntraum	S14.10	Verletzungen zervikales Rückenmark, nnbez
G82.10	Spast Parapares u Parapleg, akut kompl QSL ntraum	S14.11	Komplette QS-Verletz zervikal RM
G82.11	Spast Parapares u Parapleg, akut inkompl QSL ntraum	S14.12	Zentr Halsmarkverletz (inkompl QS-Verletz)
G82.20	Parapares u Parapleg, nnbez, akut kompl QSL ntraum Genes	S14.13	Sonst inkompl QS-Verletz, zervikal RM
G82.21	Parapares u Parapleg, nnbez, akut inkompl QSL ntraum	S24.0	Kontusion u Ödem thorakales Rückenmark
G82.30	Schlaff Tetrapares u Tetrapleg, akut kompl QSL ntraum	S24.10	Verletzung thorakales Rückenmark, nnbez
G82.31	Schlaff Tetrapares u Tetrapleg, akut inkompl QSL ntraum	S24.11	Kompl QS-Verletz thorakal RM
G82.40	Spast Tetrapares u Tetrapleg, akut kompl QSL ntraum	S24.12	Inkompl QS-Verletz thorakal RM
G82.41	Spast Tetrapares u Tetrapleg, akut inkompl QSL ntraum	S34.0	Kontusion Ödem lumbales RM [Conus medullaris]
G82.50	Tetrapares u Tetrapleg, nnbez, akut kompl QSL ntraum Genes	S34.10	Kompl QS-Verletz lumbal RM
G82.51	Tetrapares u Tetrapleg, nnbez, akut inkompl QSL ntraum	S34.11	Inkompl QS-Verletz lumbal RM
G95.82	HarnblasFktStör d spinal Schock	S34.30	Kompl traumat Cauda- (equina-) Synd
G95.83	Spin Spastik quergestr Muskul	S34.31	Inkompl traumat Cauda- (equina-) Synd
G95.84	Detrus-Sphinkt-Dyssynerg b Schädig RM	T06.0	Komb Verletz Gehirn Hirnnerven Nerven RM in Halshöhe
G95.85	Deafferentierungsschmerz b Schädigung RM	T06.1	Verletzung Nerven RM m Bet mehr sonst Körperregionen
P11.50	Geburtsverletzung Wirbelsäule u RM m akut QSL		

**Hauptdiagnose B61-2**

P11.59	Geburtsverletzung Wirbelsäule u RM nnbez	S34.38	So u nnbez Verletz Cauda equina
S34.18	Sonst Verletz lumbal RM	T09.3	Verletzung Rückenmark, Höhe nnbez

**Prozedur B61-3**

33.50↔	Lungentransplantation, n.n.bez.	41.0b.14↔	Hämatopoetische Stammzelltransplantation aus dem Knochenmark, allogene, nicht-verwandt, HLA-identisch
33.51↔	Einseitige Lungentransplantation	41.0b.15↔	Hämatopoetische Stammzelltransplantation aus dem Knochenmark, allogene, nicht-verwandt, nicht-HLA-identisch
33.52↔	Beidseitige Lungentransplantation	41.0b.21↔	Hämatopoetische Stammzelltransplantation aus dem peripheren Blut, autolog
33.53↔	Lungen-Retransplantation während desselben stationären Aufenthaltes	41.0b.22↔	Hämatopoetische Stammzelltransplantation aus dem peripheren Blut, allogene, verwandt, HLA-identisch
33.6x.00↔	Kombinierte Herz-Lungentransplantation, n.n.bez.	41.0b.23↔	Hämatopoetische Stammzelltransplantation aus dem peripheren Blut, allogene, verwandt, nicht-HLA-identisch
33.6x.10↔	Kombinierte Herz-Lungen-Retransplantation während desselben stationären Aufenthaltes	41.0b.24↔	Hämatopoetische Stammzelltransplantation aus dem peripheren Blut, allogene, nicht-verwandt, HLA-identisch
33.6x.99↔	Kombinierte Herz-Lungentransplantation, sonstige	41.0b.25↔	Hämatopoetische Stammzelltransplantation aus dem peripheren Blut, allogene, nicht-verwandt, nicht-HLA-identisch
37.51.00↔	Herztransplantation, n.n.bez.	41.0b.31↔	Hämatopoetische Stammzelltransplantation aus Nabelschnurblut, autolog
37.51.10↔	Herztransplantation	41.0b.32↔	Hämatopoetische Stammzelltransplantation aus Nabelschnurblut, allogene gerichtet, verwandt, HLA-identisch
37.51.20↔	Herz-Retransplantation während desselben stationären Aufenthaltes	41.0b.33↔	Hämatopoetische Stammzelltransplantation aus Nabelschnurblut, allogene gerichtet, verwandt, nicht-HLA-identisch
37.51.99↔	Herztransplantation, sonstige	41.0b.34↔	Hämatopoetische Stammzelltransplantation aus Nabelschnurblut, allogene gerichtet, nicht-verwandt, HLA-identisch
41.00↔	Hämatopoetische Stammzellentnahme und -transplantation, n.n.bez.		
41.0b.09↔	Hämatopoetische Stammzelltransplantation, sonstige		
41.0b.11↔	Hämatopoetische Stammzelltransplantation aus dem Knochenmark, autolog		
41.0b.12↔	Hämatopoetische Stammzelltransplantation aus dem Knochenmark, allogene, verwandt, HLA-identisch		
41.0b.13↔	Hämatopoetische Stammzelltransplantation aus dem Knochenmark, allogene, verwandt, nicht-HLA-identisch		

41.0b.35↔	Hämatopoetische Stammzelltransplantation aus Nabelschnurblut, allogon gerichtet, nicht-verwandt, nicht-HLA-identisch	52.83.10↔	Heterotransplantat des Pankreas, Retransplantation eines Pankreassegmentes während desselben stationären Aufenthaltes
41.0d↔	Hämatopoetische Stammzellentnahme und -transplantation, sonstige	52.83.11↔	Heterotransplantat des Pankreas, Retransplantation des Pankreas während desselben stationären Aufenthaltes
46.97.00↔	Darmtransplantation, n.n.bez.	52.83.99↔	Heterotransplantat des Pankreas, sonstige
46.97.10↔	Darmtransplantation, Dünndarm-Retransplantation während desselben stationären Aufenthaltes	52.84↔	Autotransplantation von Langerhans-Zellen
46.97.99↔	Darmtransplantation, sonstige	52.85↔	Allotransplantation von Langerhans-Zellen
50.50↔	Lebertransplantation, n.n.bez.	52.86↔	Transplantation von Langerhans-Zellen, nicht näher bezeichnet
50.52↔	Lebertransplantation, gesamtes Organ	55.69.00↔	Sonstige Nierentransplantation, n.n.bez.
50.53↔	Lebertransplantation, Split-Leber	55.69.10↔	Sonstige Nierentransplantation, allogon
50.59↔	Lebertransplantation, sonstige	55.69.20↔	Sonstige Nierentransplantation, syngen
52.80↔	Pankreastreansplantation, n.n.bez.	55.69.30↔	Sonstige Nierentransplantation, En-bloc-Transplantat
52.82↔	Homotransplantat des Pankreas	55.69.40↔	Sonstige Nierentransplantation, Nieren-Retransplantation während desselben stationären Aufenthaltes
52.83.00↔	Heterotransplantat des Pankreas, n.n.bez.	55.69.99↔	Sonstige Nierentransplantation, sonstige

## Prozedur B61-4

02.94†↔	Einsetzen oder Ersetzen von Crutchfield-Klemme oder Halotraktion	03.99.10↔	Operation an intraspinalen Blutgefässen (z.B. Ligatur, Destruktion, Resektion)
03.02↔	Relaminektomie	03.99.19↔	Sonstige Operationen an intraspinalen Blutgefässen
03.09.00↔	Sonstige Exploration und Dekompression am Spinalkanal, n.n.bez.	03.99.20↔	Operation am spinalen Liquorsystem, Anlegen eines subkutanen Reservoirs am spinalen Liquorsystem
03.09.14↔	Zugang zur Halswirbelsäule (durch Laminotomie oder Hemilaminektomie), dorsal, 1 Segment	03.99.21↔	Operation am spinalen Liquorsystem, Revision eines subkutanen Reservoirs, eines Katheters oder einer Medikamentenpumpe zur intrathekalen und epiduralen Infusion
03.09.15↔	Zugang zur Halswirbelsäule (durch Laminotomie oder Hemilaminektomie), dorsal, 2 Segmente	03.99.22↔	Operation am spinalen Liquorsystem, Entfernung eines subkutanen Reservoirs am spinalen Liquorsystem
03.09.16↔	Zugang zur Halswirbelsäule (durch Laminotomie oder Hemilaminektomie), dorsal, 3 und mehr Segmente	03.99.29↔	Sonstige Operationen am spinalen Liquorsystem
03.09.24↔	Zugang zur Brustwirbelsäule (durch Laminotomie oder Hemilaminektomie), dorsal, 1 Segment	03.99.30↔	Revision ohne Ersatz der Elektrode(n) eines epiduralen Neurostimulators, Stabelektrode, Einzelelektrodensystem
03.09.25↔	Zugang zur Brustwirbelsäule (durch Laminotomie oder Hemilaminektomie), dorsal, 2 Segmente	03.99.31↔	Revision ohne Ersatz der Elektrode(n) eines epiduralen Neurostimulators, Stabelektrode, Mehrelektrodensystem
03.09.26↔	Zugang zur Brustwirbelsäule (durch Laminotomie oder Hemilaminektomie), dorsal, 3 und mehr Segmente	03.99.32↔	Revision ohne Ersatz der Elektrode(n) eines epiduralen Neurostimulators, Plattenelektrode, Einzelelektrodensystem
03.09.34↔	Zugang zur Lendenwirbelsäule (durch Laminotomie oder Flavektomie), dorsal, 1 Segment	03.99.33↔	Revision ohne Ersatz der Elektrode(n) eines epiduralen Neurostimulators, Plattenelektrode, Mehrelektrodensystem
03.09.35↔	Zugang zur Lendenwirbelsäule (durch Laminotomie oder Flavektomie), dorsal, 2 Segmente	03.99.40↔	Revision ohne Ersatz eines Katheters zur intrathekalen und epiduralen Infusion
03.09.36↔	Zugang zur Lendenwirbelsäule (durch Laminotomie oder Flavektomie), dorsal, 3 und mehr Segmente	03.99.99↔	Sonstige Operation an Rückenmark und Strukturen des Spinalkanals, sonstige
03.09.41↔	Inzision des Spinalkanals zur Drainage epiduraler Flüssigkeit	78.49.21↔	Wirbelkörperersatz durch Implantat (z.B. bei Kyphose), 1 Wirbelkörper
03.09.43↔	Inzision von Rückenmark und Rückenmarkhäuten zur Drainage von subduraler Flüssigkeit	78.49.22↔	Wirbelkörperersatz durch Implantat (z.B. bei Kyphose), 2 Wirbelkörper
03.09.44↔	Inzision von Rückenmark und Rückenmarkhäuten zur Drainage eines intramedullären Hämatoms	78.49.23↔	Wirbelkörperersatz durch Implantat (z.B. bei Kyphose), 3 Wirbelkörper
03.09.45↔	Inzision von Rückenmark und Rückenmarkhäuten zur Drainage eines intramedullären Abszesses	78.49.24↔	Wirbelkörperersatz durch Implantat (z.B. bei Kyphose), 4 Wirbelkörper
03.09.49↔	Inzision des Spinalkanals, Rückenmarks und Rückenmarkhäute, sonstige	78.49.25↔	Wirbelkörperersatz durch Implantat (z.B. bei Kyphose), 5 oder mehr Wirbelkörper
03.09.91↔	Sonstige Dekompression des Spinalkanals	78.49.26↔	Wirbelkörperersatz durch sonstige Materialien (z.B. bei Kyphose), 1 Wirbelkörper
03.09.99↔	Sonstige Exploration und Dekompression am Spinalkanal, sonstige	78.49.27↔	Wirbelkörperersatz durch sonstige Materialien (z.B. bei Kyphose), 2 Wirbelkörper
03.1↔	Durchtrennung einer intraspinalen Nervenwurzel	78.49.28↔	Wirbelkörperersatz durch sonstige Materialien (z.B. bei Kyphose), 3 Wirbelkörper
03.51↔	Plastische Rekonstruktion an einer spinalen Meningozele	78.49.29↔	Wirbelkörperersatz (z.B. bei Kyphose), sonstige
03.52↔	Plastische Rekonstruktion an einer spinalen Myelomeningozele	78.49.2a↔	Wirbelkörperersatz durch sonstige Materialien (z.B. bei Kyphose), 4 oder mehr Wirbelkörper
03.53.11↔	Geschlossene Reposition einer Wirbelfraktur mit externer Fixation	78.49.31↔	Komplexe Rekonstruktion der Wirbelsäule (z.B. bei Kyphose) durch vorderen Abstützspan
03.53.20↔	Offene Reposition einer Wirbelfraktur	78.49.32↔	Komplexe Rekonstruktion der Wirbelsäule (z.B. bei Kyphose) durch Kyphektomie (z.B. nach Lindseth-Selzer)
03.59.10↔	Sonstige plastische Rekonstruktion und Operationen an Strukturen des Spinalkanals, Verschluss einer Diastematomyelie	78.49.33↔	Komplexe Rekonstruktion der Wirbelsäule (z.B. bei Kyphose) durch dorsale Korrektur ohne ventrales Release
03.59.11↔	Sonstige plastische Rekonstruktion und Operationen an Strukturen des Spinalkanals, Durchtrennung eines Filum terminale	78.49.34↔	Komplexe Rekonstruktion der Wirbelsäule (z.B. bei Kyphose) durch dorsale Korrektur mit ventralem Release
03.59.12↔	Sonstige plastische Rekonstruktion und Operationen an Strukturen des Spinalkanals, Verschluss einer spinalen Fistel	78.49.35↔	Komplexe Rekonstruktion der Wirbelsäule (z.B. bei Kyphose) durch dorsoventrale Korrektur
03.59.13↔	Sonstige plastische Rekonstruktion und Operationen an Strukturen des Spinalkanals, Spinale Duraplastik		
03.59.99↔	Sonstige plastische Rekonstruktion und Operationen an Strukturen des Spinalkanals, sonstige		
03.6↔	Lösung von Adhäsionen an Rückenmark und Nervenwurzeln		

78.49.36↔	Kolumnotomie und polysegmentale dorsale Lordosierungsspondylodese (DLS) nach Zielke (z.B. bei Kyphose)	78.49.54↔	Dorsal instrumentierte Korrekturspondylodese (z.B. bei Skoliose), primärstabil, 3 bis 6 Segmente
78.49.37↔	Kolumnotomie und transpedikuläre Subtraktionsosteotomie (z.B. nach Thomasen oder Hsu-Yau-Leong) (z.B. bei Kyphose)	78.49.55↔	Dorsal instrumentierte Korrekturspondylodese (z.B. bei Skoliose), primärstabil, 7 bis 10 Segmente
78.49.38↔	Kolumnotomie und monosegmentale zervikothorakale Lordosierungsspondylodese (z.B. nach Mason, Urist oder Simmons) (z.B. bei Kyphose)	78.49.56↔	Dorsal instrumentierte Korrekturspondylodese (z.B. bei Skoliose), primärstabil, 11 oder mehr Segmente
78.49.40↔	Komplexe Rekonstruktion der Wirbelsäule (z.B. bei Skoliose) durch wachstumslenkende Epiphyseodese mittels Klammern aus einer Form-Gedächtnis-Legierung [Shape Memory Alloy (SMA)-Staples], 1 Klammer	78.49.57↔	Ventral instrumentierte Korrekturspondylodese (z.B. bei Skoliose), nicht primärstabil, 3 bis 6 Segmente
78.49.41↔	Komplexe Rekonstruktion der Wirbelsäule (z.B. bei Skoliose) durch wachstumslenkende Epiphyseodese mittels Klammern aus einer Form-Gedächtnis-Legierung [Shape Memory Alloy (SMA)-Staples], 2 Klammern	78.49.58↔	Ventral instrumentierte Korrekturspondylodese (z.B. bei Skoliose), nicht primärstabil, 7 bis 10 Segmente
78.49.42↔	Komplexe Rekonstruktion der Wirbelsäule (z.B. bei Skoliose) durch wachstumslenkende Epiphyseodese mittels Klammern aus einer Form-Gedächtnis-Legierung [Shape Memory Alloy (SMA)-Staples], 3 Klammern	78.49.59↔	Dorsal oder ventral instrumentierte Korrekturspondylodese (z.B. bei Skoliose), sonstige
78.49.43↔	Komplexe Rekonstruktion der Wirbelsäule (z.B. bei Skoliose) durch wachstumslenkende Epiphyseodese mittels Klammern aus einer Form-Gedächtnis-Legierung [Shape Memory Alloy (SMA)-Staples], 4 Klammern	78.49.5a↔	Ventral instrumentierte Korrekturspondylodese (z.B. bei Skoliose), nicht primärstabil, 11 oder mehr Segmente
78.49.44↔	Komplexe Rekonstruktion der Wirbelsäule (z.B. bei Skoliose) durch wachstumslenkende Epiphyseodese mittels Klammern aus einer Form-Gedächtnis-Legierung [Shape Memory Alloy (SMA)-Staples], 5 Klammern	78.49.5b↔	Ventral instrumentierte Korrekturspondylodese (z.B. bei Skoliose), primärstabil, 3 bis 6 Segmente
78.49.45↔	Komplexe Rekonstruktion der Wirbelsäule (z.B. bei Skoliose) durch wachstumslenkende Epiphyseodese mittels Klammern aus einer Form-Gedächtnis-Legierung [Shape Memory Alloy (SMA)-Staples], 6 Klammern	78.49.5c↔	Ventral instrumentierte Korrekturspondylodese (z.B. bei Skoliose), primärstabil, 7 bis 10 Segmente
78.49.46↔	Komplexe Rekonstruktion der Wirbelsäule (z.B. bei Skoliose) durch wachstumslenkende Epiphyseodese mittels Klammern aus einer Form-Gedächtnis-Legierung [Shape Memory Alloy (SMA)-Staples], 7 Klammern	78.49.5d↔	Ventral instrumentierte Korrekturspondylodese (z.B. bei Skoliose), primärstabil, 11 oder mehr Segmente
78.49.47↔	Komplexe Rekonstruktion der Wirbelsäule (z.B. bei Skoliose) durch wachstumslenkende Epiphyseodese mittels Klammern aus einer Form-Gedächtnis-Legierung [Shape Memory Alloy (SMA)-Staples], 8 Klammern	78.49.61↔	Dorsal und ventral kombiniert instrumentierte Korrekturspondylodese (z.B. bei Skoliose), nicht primärstabil, 3 bis 6 Segmente
78.49.48↔	Komplexe Rekonstruktion der Wirbelsäule (z.B. bei Skoliose) durch wachstumslenkende Epiphyseodese mittels Klammern aus einer Form-Gedächtnis-Legierung [Shape Memory Alloy (SMA)-Staples], 9 Klammern	78.49.62↔	Dorsal und ventral kombiniert instrumentierte Korrekturspondylodese (z.B. bei Skoliose), nicht primärstabil, 7 bis 10 Segmente
78.49.4a↔	Komplexe Rekonstruktion der Wirbelsäule (z.B. bei Skoliose) durch wachstumslenkende Epiphyseodese mittels Klammern aus einer Form-Gedächtnis-Legierung [Shape Memory Alloy (SMA)-Staples], 10 Klammern	78.49.63↔	Dorsal und ventral kombiniert instrumentierte Korrekturspondylodese (z.B. bei Skoliose), nicht primärstabil, 11 oder mehr Segmente
78.49.4b↔	Komplexe Rekonstruktion der Wirbelsäule (z.B. bei Skoliose) durch wachstumslenkende Epiphyseodese mittels Klammern aus einer Form-Gedächtnis-Legierung [Shape Memory Alloy (SMA)-Staples], 11 Klammern	78.49.64↔	Dorsal und ventral kombiniert instrumentierte Korrekturspondylodese (z.B. bei Skoliose), primärstabil, 3 bis 6 Segmente
78.49.4c↔	Komplexe Rekonstruktion der Wirbelsäule (z.B. bei Skoliose) durch wachstumslenkende Epiphyseodese mittels Klammern aus einer Form-Gedächtnis-Legierung [Shape Memory Alloy (SMA)-Staples], 12 Klammern	78.49.65↔	Dorsal und ventral kombiniert instrumentierte Korrekturspondylodese (z.B. bei Skoliose), primärstabil, 7 bis 10 Segmente
78.49.4d↔	Komplexe Rekonstruktion der Wirbelsäule (z.B. bei Skoliose) durch wachstumslenkende Epiphyseodese mittels Klammern aus einer Form-Gedächtnis-Legierung [Shape Memory Alloy (SMA)-Staples], 13 und mehr Klammern	78.49.66↔	Dorsal und ventral kombiniert instrumentierte Korrekturspondylodese (z.B. bei Skoliose), primärstabil, 11 oder mehr Segmente
78.49.4e↔	Komplexe Rekonstruktion der Wirbelsäule (z.B. bei Skoliose) durch dorso-ventrale Epiphyseodese	78.49.69↔	Dorsal und ventral kombiniert instrumentierte Korrekturspondylodese (z.B. bei Skoliose), sonstige
78.49.4f↔	Komplexe Rekonstruktion der Wirbelsäule (z.B. bei Skoliose) durch unilaterale Epiphyseodese mit dorsaler Wirbelfusion	78.49.71↔	Komplexe Rekonstruktion der Wirbelsäule (z.B. bei Skoliose) durch subkutane Harrington-Instrumentation
78.49.4g↔	Komplexe Rekonstruktion der Wirbelsäule (z.B. bei Skoliose) durch bilaterale Epiphyseodese mit dorsaler Wirbelfusion	78.49.72↔	Komplexe Rekonstruktion der Wirbelsäule (z.B. Skoliose) mittels Implantation von growing rods
78.49.50↔	Dorsal oder ventral instrumentierte Korrekturspondylodese (z.B. bei Skoliose), n.n.bez.	78.49.79↔	Komplexe Rekonstruktion der Wirbelsäule, sonstige
78.49.51↔	Dorsal instrumentierte Korrekturspondylodese (z.B. bei Skoliose), nicht primärstabil, 3 bis 6 Segmente	78.50.31↔	Osteosynthese durch Schrauben an der Wirbelsäule
78.49.52↔	Dorsal instrumentierte Korrekturspondylodese (z.B. bei Skoliose), nicht primärstabil, 7 bis 10 Segmente	78.50.32↔	Osteosynthese durch Drahtcerclage an der Wirbelsäule
78.49.53↔	Dorsal instrumentierte Korrekturspondylodese (z.B. bei Skoliose), nicht primärstabil, 11 oder mehr Segmente	78.50.33↔	Osteosynthese durch Klammersystem an der Wirbelsäule
		78.50.34↔	Osteosynthese durch Hakenplatten an der Wirbelsäule
		78.50.35↔	Osteosynthese durch Schrauben-Stabsystem an der Wirbelsäule
		78.50.36↔	Osteosynthese durch ventrales Schrauben-Plattensystem an der Wirbelsäule
		78.50.37↔	Osteosynthese durch dorsales Schrauben-Plattensystem an der Wirbelsäule
		78.50.39↔	Osteosyntheseverfahren an der Wirbelsäule, sonstige
		80.51.10↔	Exzision eines Discus intervertebralis, offen chirurgisch
		80.51.11↔	Exzision zweier Disci intervertebrales, offen chirurgisch
		80.51.12↔	Exzision dreier oder mehr Disci intervertebrales, offen chirurgisch
		80.51.20↔	Exzision eines Discus intervertebralis, perkutan mit Endoskopie
		80.51.99↔	Exzision eines Discus intervertebralis, sonstige
		81.01↔	Spondylodese an Atlas-Axis
		81.02↔	Sonstige zervikale Spondylodese mit ventralem Zugang
		81.03↔	Sonstige zervikale Spondylodese mit dorsalem Zugang
		81.04↔	Thorakale und thorakolumbale Spondylodese, ventraler Zugang
		81.05↔	Thorakale und thorakolumbale Spondylodese, dorsaler Zugang
		81.06↔	Lumbale und lumbosakrale Spondylodese, ventraler Zugang
		81.07↔	Lumbale und lumbosakrale Spondylodese, intratransversaler Zugang
		81.08↔	Lumbale und lumbosakrale Spondylodese, dorsaler Zugang
		81.31↔	Reoperation einer Spondylodese an Atlas-Axis

81.32↔	Reoperation einer sonstigen zervikalen Spondylodese mit ventralem Zugang	81.64.99↔	Spondylodese oder Reoperation einer Spondylodese von 9 oder mehr Wirbeln, sonstige
81.33↔	Reoperation einer sonstigen zervikalen Spondylodese mit dorsalem Zugang	81.65.10↔	Vertebroplastik, 1 Wirbelkörper
81.34↔	Reoperation einer dorsalen und dorsolumbalen Spondylodese, ventraler Zugang	81.65.11↔	Vertebroplastik, 2 Wirbelkörper
81.35↔	Reoperation einer dorsalen und dorsolumbalen Spondylodese, dorsaler Zugang	81.65.12↔	Vertebroplastik, 3 Wirbelkörper
81.36↔	Reoperation einer lumbalen und lumbosakralen Spondylodese, ventraler Zugang	81.65.13↔	Vertebroplastik, 4 und mehr Wirbelkörper
81.37↔	Reoperation einer lumbalen und lumbosakralen Spondylodese, intratransversaler Zugang	81.65.99↔	Vertebroplastik, sonstige
81.38↔	Reoperation einer lumbalen und lumbosakralen Spondylodese, dorsaler Zugang	81.66.10↔	Kyphoplastik, 1 Wirbelkörper
81.62.00↔	Spondylodese oder Reoperation einer Spondylodese von 2-3 Wirbeln, n.n.bez.	81.66.11↔	Kyphoplastik, 2 Wirbelkörper
81.62.10↔	Spondylodese von 2 Wirbeln, dorsal	81.66.12↔	Kyphoplastik, 3 Wirbelkörper
81.62.11↔	Spondylodese von 2 Wirbeln, dorsal und ventral kombiniert, interkorporell	81.66.13↔	Kyphoplastik, 4 und mehr Wirbelkörper
81.62.12↔	Spondylodese von 2 Wirbeln, ventral, interkorporell	81.66.99↔	Kyphoplastik, sonstige
81.62.13↔	Spondylodese von 2 Wirbeln, dorsal, dynamisch	84.51.10↔	Einsetzen von interkorporellen Cages, 1 Segment
81.62.20↔	Spondylodese von 3 Wirbeln, dorsal	84.51.11↔	Einsetzen von interkorporellen Cages, 2 Segmente
81.62.21↔	Spondylodese von 3 Wirbeln, dorsal und ventral kombiniert, interkorporell	84.51.12↔	Einsetzen von interkorporellen Cages, 3 Segmente
81.62.22↔	Spondylodese von 3 Wirbeln, ventral, interkorporell	84.51.13↔	Einsetzen von interkorporellen Cages, 4 oder mehr Segmente
81.62.23↔	Spondylodese von 3 Wirbeln, dorsal, dynamisch	84.51.99↔	Einsetzen von interkorporellen Implantaten, sonstige
81.62.99↔	Spondylodese oder Reoperation einer Spondylodese von 2-3 Wirbeln, sonstige	84.60↔	Einsetzen von Diskusprothese, nicht näher bezeichnet
81.63.00↔	Spondylodese oder Reoperation einer Spondylodese von 4-8 Wirbeln, n.n.bez.	84.61↔	Einsetzen von partieller Diskusprothese, zervikal
81.63.10↔	Spondylodese von 4 - 6 Wirbeln, dorsal	84.62↔	Einsetzen von totaler Diskusprothese, zervikal
81.63.11↔	Spondylodese von 4 - 6 Wirbeln, dorsal und ventral kombiniert, interkorporell	84.63↔	Einsetzen von Diskusprothese, thorakal
81.63.12↔	Spondylodese von 4 - 6 Wirbeln, ventral, interkorporell	84.64↔	Einsetzen von partieller Diskusprothese, lumbosakral
81.63.13↔	Spondylodese von 4 - 6 Wirbeln, dorsal, dynamisch	84.65↔	Einsetzen von totaler Diskusprothese, lumbosakral
81.63.20↔	Spondylodese von 7 - 8 Wirbeln, dorsal	84.66.10↔	Ersetzen von künstlicher Diskusprothese, zervikal
81.63.21↔	Spondylodese von 7 - 8 Wirbeln, dorsal und ventral kombiniert, interkorporell	84.66.20↔	Revision von künstlicher Diskusprothese, zervikal
81.63.22↔	Spondylodese von 7 - 8 Wirbeln, ventral, interkorporell	84.66.99↔	Revision oder Ersetzen von künstlicher Diskusprothese, zervikal, sonstige
81.63.23↔	Spondylodese von 7 - 8 Wirbeln, dorsal, dynamisch	84.67↔	Revision oder Ersetzen von künstlicher Diskusprothese, thorakal
81.63.99↔	Spondylodese oder Reoperation einer Spondylodese von 4-8 Wirbeln, sonstige	84.68.10↔	Ersetzen von künstlicher Diskusprothese, lumbosakral
81.64.00↔	Spondylodese oder Reoperation einer Spondylodese von 9 oder mehr Wirbeln, n.n.bez.	84.68.20↔	Revision von künstlicher Diskusprothese, lumbosakral
81.64.10↔	Spondylodese von 9 oder mehr Wirbeln, dorsal	84.68.99↔	Revision oder Ersetzen von künstlicher Diskusprothese, lumbosakral, sonstige
81.64.11↔	Spondylodese von 9 oder mehr Wirbeln, dorsal und ventral kombiniert, interkorporell	84.69.10↔	Ersetzen von künstlicher Diskusprothese
		84.69.20↔	Revision von künstlicher Diskusprothese
		84.69.99↔	Revision oder Ersetzen von künstlicher Diskusprothese, sonstige
		84.81.20↔	Revision von interspinösen Implantaten
		84.81.99↔	Revision von interspinösen Implantaten, sonstige
		84.82↔	Einsetzen oder Ersetzen von Vorrichtung(en) zur dynamischen Stabilisierung mit Pedikelschrauben
		84.83↔	Revision von Vorrichtung(en) zur dynamischen Stabilisierung mit Pedikelschrauben
		84.84↔	Einsetzen oder Ersetzen von Facettengelenksprothesen
		84.85↔	Revision von Facettengelenksprothesen
		93.41†↔	Wirbelsäulentraktion durch Vorrichtung am Schädel

Prä-MDC  
961

**ADRG 961 Unzulässige Hauptdiagnose**

Hauptdiagnose in Tabelle 961-1

**DRG 961Z Unzulässige Hauptdiagnose**

**Diagnose 961-1**

A63.0	Anogenitale (venerische) Warzen	B94.8	Folgezustände sonstiger nbez infekt u parasit KH
B23.0	Akutes HIV-Infektionssyndrom	B94.9	Folgezustände nnbez infekt od parasit KH
B90.0	Folgezustände einer Tuberkulose des Zentralnervensystems	B95.0	Streptok, Gr A, als Urs von KH, in and Kap klassifiziert
B90.1	Folgezustände einer Tuberkulose des Urogenitalsystems	B95.1	Streptok, Gr B, als Urs von KH, in and Kap klassifiziert
B90.2	Folgezustände einer TB der Knochen und der Gelenke	B95.2	Streptok, Gr D, u Enterok als Urs von KH, in and Kap klass
B90.8	Folgezustände einer Tuberkulose sonstiger Organe	B95.3	Streptoc pneu als Urs von KH, in and Kap klassifiziert
B90.9	Folgezustände einer TB der AtmOrgane und einer nnbez TB	B95.41	Streptok, Gr C, als Urs von KH, in and Kap klassifiziert
B91	Folgezustände der Poliomyelitis	B95.42	Streptok, Gr G, als Urs von KH, in and Kap klassifiziert
B92	Folgezustände der Lepra	B95.48	So nbez Streptok als Urs von KH, in and Kap klassifiziert
B94.0	Folgezustände des Trachoms	B95.5	Nnbez Streptok als Urs von KH, in and Kap klassifiziert
B94.1	Folgezustände der Virusenzephalitis	B95.6	Staphyl aureus als Urs von KH, in and Kap klassifiziert
B94.2	Folgezustände der Virushepatitis	B95.7	So Staphylok als Urs von KH, in and Kap klassifiziert

B95.8	Nnbez Staphylokok Urs v KH, in and Kap klass	G46.1	Arteria-cerebri-anterior-Syndrom
B95.90	So nbez gramopos aerobe Erreg Urs KH, in and Kap klass	G46.2	Arteria-cerebri-posterior-Syndrom
B95.91	So nbez grampos anaerob, n sporb Err Urs KH, i and Kap kl	G46.3	Hirnstammsyndrom
B96.0	Mycoplasmen u Ureaplasmen Urs v KH, in and Kap klass	G46.4	Kleinhirnsyndrom
B96.2	E coli u and Enterobakteriazeen Urs v KH, in and Kap klass	G46.5	Rein motorisches lakunäres Syndrom
B96.3	Haemophilus u Moraxella Urs v KH, in and Kap klass	G46.6	Rein sensorisches lakunäres Syndrom
B96.5	Pseudomonas u and Nonfermenter Urs v KH, in and Kap kl	G46.7	Sonstige lakunäre Syndrome
B96.6	Bacteroid fragil u and gram- Anaer Urs v KH, in and Kap kl	G46.8	Sonst Synd Hirngefäße b zerebrovaskulären KH
B96.7	Cl perf u and grampos u sporb Anaer Urs v KH i and Kap klas	G53.0	Neuralgie nach Zoster
B96.8	Sonst nbez Bakterien als Urs von KH, in and Kap klassif	G53.1	Mult Hirnnervenlähmung b aokl inf u parasit KH
B97.0	Adenoviren als Urs von KH, in and Kap klassifiziert	G53.2	Multiple Hirnnervenlähmungen b Sarkoidose
B97.1	Enteroviren als Urs von KH, in and Kap klassifiziert	G53.3	Multiple Hirnnervenlähmungen b Neubildungen
B97.2	Koronaviren als Urs von KH, in and Kap klassifiziert	G53.8	Sonst KH Hirnnerven b sonst aokl KH
B97.3	Retroviren als Urs von KH, in and Kap klassifiziert	G55.0	Kompression Nervenwurzeln/-plexus b Neubildung
B97.4	Resp-Syncy-Vir [RS-Vir] Urs von KH, in and Kap klassifiziert	G55.1	Kompr Nervenwurzeln/-plexus b Bandscheibenschäden
B97.5	Reoviren als Urs von KH, in and Kap klassifiziert	G55.2	Kompr Nervenwurzeln/-plexus b Spondylose
B97.6	Parvoviren als Urs von KH, in and Kap klassifiz	G55.3	Kompr Nervenwurzeln/-plexus b so KH WS/Rück
B97.7	Papillomaviren als Urs von KH, in and Kap klassifiziert	G55.8	Kompr Nervenwurzeln/-plexus b sonst aokl KH
B97.8	Sonstige Viren als Urs von KH, in and Kap klassifiziert	G59.0	Diabetische Mononeuropathie
B98.0	Helicob pylori [H p] als Ursache von KH, in and Kap klass	G59.8	Sonstige Mononeuropathien b aokl KH
B98.1	Vibrio vulnificus als Ursache Krankheit, in and Kapitel klass	G63.0	Polyneuropathie b aokl inf u parasit KH
C94.8	Blastenkrise bei chronischer myeloischer Leukämie [CML]	G63.1	Polyneuropathie b Neubildungen
C95.8	Leukämie, refraktär auf Standard-Induktionstherapie	G63.2	Diabetische Polyneuropathie
C97	BNB als Primärtumoren an mehreren Lok	G63.3	Polyneuropathie b sonst endokrinen u Stoffwechsel-KH
D63.0	Anämie b Neubildungen	G63.4	Polyneuropathie b alimentären Mangelzuständen
D63.8	Anämie b sonst chron, aokl KH	G63.5	Polyneuropathie b System-KH Bindegewebe
D77	Sonst Kh des Blutes u der blutbildenden Org bei aokl KH	G63.6	Polyneuropathie b sonst KH Muskel-Skelett-System
E35.0	KH Schilddrüse b aokl KH	G63.8	Polyneuropathie b sonst aokl KH
E35.1	KH Nebennieren b aokl KH	G73.0	Myastheniesyndrome b endokrinen Krankheiten
E35.8	KH sonst endokrine Drüsen b aokl KH	G73.1	Lambert-Eaton-Syndrom
E64.0	Folgen Energie- u Eiweißmangelernährung	G73.2	Sonstige Myastheniesyndrome b Neubildungen
E64.1	Folgen Vitamin-A-Mangel	G73.3	Myastheniesyndrome b sonst aokl KH
E64.2	Folgen Vitamin-C-Mangel	G73.4	Myopathie b aokl inf und parasitären KH
E64.3	Folgen Rachitis	G73.5	Myopathie b endokrinen Krankheiten
E64.8	Folgen sonstiger alimentärer Mangelzustände	G73.6	Myopathie b Stoffwechselerkrankheiten
E64.9	Folgen nnbez alimentären Mangelzustandes	G73.7	Myopathie b sonst aokl KH
E68	Folgen Überernährung	G82.60	Fktl Höhe Schädig RM, C1-C3
E87.7	Flüssigkeitsüberschuß	G82.61	Fktl Höhe Schädig RM, C4-C5
E90	Ernährungs- u SW-Störung b aokl KH	G82.62	Fktl Höhe Schädig RM, C6-C8
F00.0	Demenz b Alzh-KH, m frühem Beginn (Typ 2)	G82.63	Fktl Höhe Schädig RM, T1-T6
F00.1	Demenz b Alzh-KH, m spätem Beginn (Typ 1)	G82.64	Fktl Höhe Schädig RM, T7-T10
F00.2	Demenz b Alzh-KH, atyp od gemischte Form	G82.65	Fktl Höhe Schädig RM, T11-L1
F00.9	Demenz b Alzh-KH, nnbez	G82.66	Fktl Höhe Schädig RM, L2-S1
F02.0	Demenz b Pick-Krankheit	G82.67	Fktl Höhe Schädig RM, S2-S5
F02.1	Demenz b Creutzfeldt-Jakob-Krankheit	G82.69	Fktl Höhe Schädig RM, nnbez
F02.2	Demenz b Chorea Huntington	G94.0	Hydrozephalus b aokl inf u parasitären KH
F02.3	Demenz b primärem Parkinson-Syndrom	G94.1	Hydrozephalus b Neubildungen
F02.4	Demenz b HIV-KH [Hum Imdef-VirusKH]	G94.2	Hydrozephalus b sonst aokl KH
F02.8	Demenz b aokl Krankheitsbildern	G94.8	Sonst nbez KH Gehirn b aokl KH
G01	Meningitis bei aokl bakteriellen Krankheiten	G99.0	Autonome Neuropathie b endokrinen u StoffwechselKH
G02.0	Meningitis bei aokl Viruskrankheiten	G99.1	Sonst KH auton Nervensystem b so aokl KH
G02.1	Meningitis bei aokl Mykosen	G99.2	Myelopathie b aokl KH
G02.8	Meningitis bei sonst nbez aokl infektiösen u parasitären KH	G99.8	Sonst nbez KH Nervensystem b aokl KH
G05.0	Enzephal Myelitis Enzephalomyelit b aokl bakt KH	H03.0	Parasitenbefall Augenlid b aokl KH
G05.1	Enzephal Myelitis Enzephalomyelit b aokl Virus-KH	H03.1	Beteiligung Augenlid b sonst aokl InfKH
G05.2	Enzephal Myelitis Enzephalom b so aokl inf/par KH	H03.8	Beteiligung Augenlid b sonst aokl KH
G05.8	Enzephal Myelitis Enzephalomyelit b so aokl KH	H06.0	Affektionen Tränenapparat b aokl KH
G07	Intrakran u intraspinal Absz u Granulom b aokl KH	H06.1	Parasitenbefall Orbita b aokl KH
G09	Folgen entzündlicher KH ZNS	H06.2	Exophthalmus b FktStör Schilddrüse
G13.0	Paraneoplastische Neuromyopathie u Neuropathie	H06.3	Sonstige Affektionen Orbita b aokl KH
G13.1	So Systematroph, vorwieg ZNS betreff, b Neubild	H13.0	Filarienbefall Konjunktiva
G13.2	Systematrophie, vorwieg ZNS betreff, b Myxödem	H13.1	Konjunktivitis b aokl infn u parasitären KH
G13.8	Systematrophie, vorwieg ZNS betreff, b so aokl KH	H13.2	Konjunktivitis b sonst aokl KH
G14	Postpolio-Syndrom	H13.3	Okuläres Pemphigoid
G22	Parkinson-Syndrom b aokl KH	H13.8	Sonst Affektionen Konjunktiva b aokl KH
G26	Extrapyramidale KH u Bewegungsstörung b aokl KH	H19.0	Skleritis u Episkleritis b aokl KH
G31.1	Senile Degeneration Gehirn, aokl	H19.1	Keratitis u Keratokonjunkt d Herpesviren
G32.0	Subakute komb Degeneration RM b aokl KH	H19.2	Keratitis/Keratokonjun b so aokl infek/paras KH
G32.8	Sonst nbez degenerat KH Nervensystem b aokl KH	H19.3	Keratitis u Keratokonjunkt b sonst aokl KH
G46.0	Arteria-cerebri-media-Syndrom	H19.8	Sonst Affekt d Sklera u Hornhaut b aokl KH

H22.0	Iridozyklitis b aokl infekt u parasitären KH	I69.3	Folgen eines Hirninfarktes
H22.1	Iridozyklitis b sonst aokl KH	I69.4	Folgen Schlaganfall, nicht als Blutg od Infarkt bez
H22.8	Sonst Affekt Iris u Ziliarkörper b aokl KH	I69.8	Folgen so u nnbez zerebrovaskulärer KH
H28.0	Diabetische Katarakt	I79.0	Aortenaneurysma b aokl KH
H28.1	Katarakt b sonst endokrinen, Ernähr- u StoffwechselKH	I79.1	Aortitis b aokl KH
H28.2	Katarakt b sonst aokl KH	I79.2	Periphere Angiopathie b aokl KH
H28.8	Sonst Affektionen Linse b aokl KH	I79.8	Sonst KH Arterien, Arteriolen u Kapill b aokl KH
H32.0	Chorioretinitis b aokl infekt u parasitären KH	I98.0	Kardiovaskuläre Syphilis
H32.8	Sonstige chorioretinale Affektionen b aokl KH	I98.1	Stör Herz-Kreislaufsys t b sonst aokl infekt/paras KH
H36.0	Retinopathia diabetica	I98.2	Ösophagus- u Magenvarizen bei aokl KH: oA Blutung
H36.8	Sonst Affektionen Netzhaut b aokl KH	I98.3	Ösophagus- u Magenvarizen bei aokl KH: Mit Angabe Blutung
H42.0	Glaukom b endokrinen, Ernährungs- u StoffwechselKH	I98.8	Sonstige nbez Störungen des Kreislaufsystems bei aokl KH
H42.8	Glaukom b sonst aokl KH	J17.0	Pneumonie b aokl bakteriellen KH
H45.0	Glaskörperblutung b aokl KH	J17.1	Pneumonie b aokl VirusKH
H45.1	Endophthalmitis b aokl KH	J17.2	Pneumonie b Mykosen
H45.8	Sonst Affektektionen Glaskörper u Augapfel b aokl KH	J17.3	Pneumonie b parasitären KH
H48.0	Optikusatrophie b aokl KH	J17.8	Pneumonie b sonst aokl KH
H48.1	Retrobulbäre Neuritis b aokl KH	J91	Pleuraerguß b aokl KH
H48.8	Sonst Affekt N opticus u Sehbahn b aokl KH	J99.0	LungenKH b seropositiver chron Polyarthrit
H58.0	Anomalien Pupillenreaktion b aokl KH	J99.1	KH d Atemwege b sonst diffusen Bgw-KH
H58.1	Sehstörungen b aokl KH	J99.21	Stadium 1 der chronischen Lungen-Graft-versus-Host-KH
H58.21	Stad 1 d chronischen Augen-Graft-versus-Host-Krankheit	J99.22	Stadium 2 der chronischen Lungen-Graft-versus-Host-KH
H58.22	Stad 2 d chronischen Augen-Graft-versus-Host-Krankheit	J99.23	Stadium 3 der chronischen Lungen-Graft-versus-Host-KH
H58.23	Stad 3 d chronischen Augen-Graft-versus-Host-Krankheit	J99.8	KH d Atemwege b sonst aokl KH
H58.8	So nbez Affekt Augen/Augenanhangsgebilde b aokl KH	K23.0	Tuberkulose Ösophagus
H62.0	Otitis externa b aokl bakteriellen KH	K23.1	Megaösophagus b Chagas-KH
H62.1	Otitis externa b aokl VirusKH	K23.8	KH Ösophagus b sonst aokl KH
H62.2	Otitis externa b aokl Mykosen	K67.0	Chlamydienperitonitis
H62.3	Otitis externa b sonst aokl infekt u paras KH	K67.1	Gonokokkenperitonitis
H62.4	Otitis externa bei sonst aokl KH	K67.2	Syphilitische Peritonitis
H62.8	Sonst KH äußeres Ohr b aokl KH	K67.3	Tuberkulöse Peritonitis
H67.0	Otitis media b aokl bakt KH	K67.8	Sonst KH Peritoneum b aokl InfektionsKH
H67.1	Otitis media b aokl VirusKH	K72.71	Hepatische Enzephalopathie Grad 1
H67.8	Otitis media b sonst aokl KH	K72.72	Hepatische Enzephalopathie Grad 2
H75.0	Mastoiditis b aokl infekt u parasitären KH	K72.73	Hepatische Enzephalopathie Grad 3
H75.8	Sonst nbez KH Mittelohr u Warzenfortsatz b aokl KH	K72.74	Hepatische Enzephalopathie Grad 4
H82	Schwindelsyndrome b aokl KH	K72.79	Hepatische Enzephalopathie, Grad nicht näher bezeichnet
H94.0	Entz N vestibulocochlearis [VIII] b aokl infekt/paras KH	K77.0	LeberKH b aokl infekt/parasit KH
H94.8	Sonst nbez KH Ohr b aokl KH	K77.11	Stadium 1 der akuten Leber-Graft-versus-host-KH
I25.20	Alt Myokardinf, 29 T b unt 4 Mon zurücklieg	K77.12	Stadium 2 der akuten Leber-Graft-versus-host-KH
I25.21	Alt Myokardinf, 4 Mon b unt 1 J zurücklieg	K77.13	Stadium 3 der akuten Leber-Graft-versus-host-KH
I25.22	Alt Myokardinf, 1 J u läng zurücklieg	K77.14	Stadium 4 der akuten Leber-Graft-versus-host-KH
I25.29	Alt Myokardinf, nnbez	K77.21	Stadium 1 der chronischen Leber-Graft-versus-Host-KH
I32.0	Perikarditis bei aokl bakteriellen Krankheiten	K77.22	Stadium 2 der chronischen Leber-Graft-versus-Host-KH
I32.1	Perikarditis bei sonstigen aokl infektiösen u parasitären KH	K77.23	Stadium 3 der chronischen Leber-Graft-versus-Host-KH
I32.8	Perikarditis bei sonstigen aokl Krankheiten	K77.8	LeberKH b sonst aokl KH
I39.0	MitralklappenKH b aokl KH	K87.0	KH Gallenblase u Gallenwege b aokl KH
I39.1	AortenklappenKH b aokl KH	K87.1	KH Pankreas b aokl KH
I39.2	TrikuspidalklappenKH b aokl KH	K93.0	TB Darm, Peritoneum u Mesenteriallymphknoten
I39.3	PulmonalklappenKH b aokl KH	K93.1	Megakolon b Chagas-KH
I39.4	KH mehr Herzklappen b aokl KH	K93.21	Stadium 1 akut Verdauungstrakt-Graft-vers-host-KH
I39.8	Endokarditis b aokl KH, Herzklappe nnbez	K93.22	Stadium 2 akut Verdauungstrakt-Graft-vers-host-KH
I41.0	Myokarditis b aokl bakteriellen KH	K93.23	Stadium 3 akut Verdauungstrakt-Graft-vers-host-KH
I41.1	Myokarditis b aokl VirusKH	K93.24	Stadium 4 akut Verdauungstrakt-Graft-vers-host-KH
I41.2	Myokarditis b sonst aokl inf u parasitären KH	K93.31	Stadium 1 der chron Verdauungstrakt-Graft-versus-Host-KH
I41.8	Myokarditis b sonst aokl KH	K93.32	Stadium 2 der chron Verdauungstrakt-Graft-versus-Host-KH
I43.0	Kardiomyopathie b aokl inf u parasit KH	K93.33	Stadium 3 der chron Verdauungstrakt-Graft-versus-Host-KH
I43.1	Kardiomyopathie b StoffwechselKH	K93.41	Stadium 1 der chron Mundschleimhaut-Graft-versus-Host-KH
I43.2	Kardiomyopathie b alimentären KH	K93.42	Stadium 2 der chron Mundschleimhaut-Graft-versus-Host-KH
I43.8	Kardiomyopathie b sonst aokl KH	K93.43	Stadium 3 der chron Mundschleimhaut-Graft-versus-Host-KH
I52.0	Sonst HerzKH b aokl bakteriellen KH	K93.8	KH sonstiger nbez Verdauungsorgane b aokl KH
I52.1	Sonst HerzKH b sonst aokl inf u paras KH	L14	Bullöse Dermatosen b aokl KH
I52.8	Sonstige HerzKH b sonst aokl KH	L45	Papulosquamöse Haut-KH b aokl KH
I68.0	Zerebrale Amyloidangiopathie	L54.0	Erythema marginatum b akutem rheum Fieber
I68.1	Zerebrale Arteriitis b aokl infekt u parasitären KH	L54.8	Erythem b sonst aokl KH
I68.2	Zerebrale Arteriitis b sonst aokl KH	L62.0	Pachydermoperiostose m Uhrglasnägeln
I68.8	Sonstige zerebrovask Stör b aokl KH	L62.8	KH Nägel b aokl KH
I69.0	Folgen einer Subarachnoidalblutung	L86	Keratom b aokl KH
I69.1	Folgen einer intrazerebralen Blutung	L99.0	Kutane Amyloidose
I69.2	Folgen einer sonst nichttraumat intrakran Blutg	L99.11	Stadium 1 der akuten Haut-Graft-versus-host-KH

L99.12	Stadium 2 der akuten Haut-Graft-versus-host-KH	M01.63	Arthritis b Mykosen Unterarm
L99.13	Stadium 3 der akuten Haut-Graft-versus-host-KH	M01.64	Arthritis b Mykosen Hand
L99.14	Stadium 4 der akuten Haut-Graft-versus-host-KH	M01.65	Arthritis b Mykosen Beckenregion/Oberschenkel
L99.21	Stadium 1 der chronischen Haut-Graft-versus-Host-KH	M01.66	Arthritis b Mykosen Unterschenkel
L99.22	Stadium 2 der chronischen Haut-Graft-versus-Host-KH	M01.67	Arthritis b Mykosen Knöchel/Fuß
L99.23	Stadium 3 der chronischen Haut-Graft-versus-Host-KH	M01.68	Arthritis b Mykosen, sonstige Lokalisation
L99.8	Sonstige nbez KH Haut u Unterhaut b aokl KH	M01.69	Arthritis b Mykosen, nnbez Lokalisationen
M01.00	Arthritis d Meningokokken, mehrere Lok	M01.80	Arthritis b sonst aokl inf/paras KH, mehrere Lok
M01.01	Arthritis d Meningokokken Schulterregion	M01.81	Arthritis b sonst aokl inf/paras KH Schulterregion
M01.02	Arthritis d Meningokokken Oberarm	M01.82	Arthritis b sonst aokl inf/paras KH Oberarm
M01.03	Arthritis d Meningokokken Unterarm	M01.83	Arthritis b sonst aokl inf/paras KH Unterarm
M01.04	Arthritis d Meningokokken Hand	M01.84	Arthritis b sonst aokl inf/paras KH Hand
M01.05	Arthritis d Meningokokken Becken/Oberschenkel	M01.85	Arthritis b sonst aokl inf/paras KH Becken/Oberschenkel
M01.06	Arthritis d Meningokokken Unterschenkel	M01.86	Arthritis b sonst aokl inf/paras KH Unterschenkel
M01.07	Arthritis d Meningokokken Knöchel/Fuß	M01.87	Arthritis b sonst aokl inf/paras KH Knöchel/Fuß
M01.08	Arthritis d Meningokokken, sonst Lok	M01.88	Arthritis b sonst aokl inf/paras KH, sonst Lok
M01.09	Arthritis d Meningokokken, nnbez Lok	M01.89	Arthritis b sonst aokl inf/paras KH, nnbez Lok
M01.10	Tuberkulöse Arthritis, mehrere Lokalisationen	M03.00	Arthritis nach MeningokInf, mehrere Lok
M01.11	Tuberkulöse Arthritis Schulterregion	M03.01	Arthritis nach MeningokInf Schulterregion
M01.12	Tuberkulöse Arthritis Oberarm	M03.02	Arthritis nach MeningokInf Oberarm
M01.13	Tuberkulöse Arthritis Unterarm	M03.03	Arthritis nach MeningokInf Unterarm
M01.14	Tuberkulöse Arthritis Hand	M03.04	Arthritis nach MeningokInf Hand
M01.15	Tuberkulöse Arthritis Beckenregion/Oberschenkel	M03.05	Arthritis nach MeningokInf Becken/Oberschenkel
M01.16	Tuberkulöse Arthritis Unterschenkel	M03.06	Arthritis nach MeningokInf Unterschenkel
M01.17	Tuberkulöse Arthritis Knöchel/Fuß	M03.07	Arthritis nach MeningokInf Knöchel/Fuß
M01.18	Tuberkulöse Arthritis, sonstige Lokalisation	M03.08	Arthritis nach MeningokInf, sonst Lok
M01.19	Tuberkulöse Arthritis, nnbez Lokalisationen	M03.09	Arthritis nach Meningokokkeninfektion, nnbez Lok
M01.20	Arthritis b Lyme-KH, mehrere Lokalisationen	M03.10	Postinf Arthritis b Syphilis, mehrere Lok
M01.21	Arthritis b Lyme-KH Schulterregion	M03.11	Postinf Arthritis b Syphilis Schulterregion
M01.22	Arthritis b Lyme-KH Oberarm	M03.12	Postinf Arthritis b Syphilis Oberarm
M01.23	Arthritis b Lyme-KH Unterarm	M03.13	Postinf Arthritis b Syphilis Unterarm
M01.24	Arthritis b Lyme-KH Hand	M03.14	Postinf Arthritis b Syphilis Hand
M01.25	Arthritis b Lyme-KH Beckenregion/Oberschenkel	M03.15	Postinf Arthritis b Syphilis Becken/Oberschenkel
M01.26	Arthritis b Lyme-KH Unterschenkel	M03.16	Postinf Arthritis b Syphilis Unterschenkel
M01.27	Arthritis b Lyme-KH Knöchel/Fuß	M03.17	Postinf Arthritis b Syphilis Knöchel/Fuß
M01.28	Arthritis b Lyme-KH, sonstige Lokalisation	M03.18	Postinf Arthritis b Syphilis, sonst Lok
M01.29	Arthritis b Lyme-KH, nnbez Lokalisationen	M03.19	Postinf Arthritis b Syphilis, nnbez Lok
M01.30	Arthritis b sonst aokl bakt KH, mehrere Lok	M03.20	Sonst postinf Arthritiden b aokl KH, mehrere Lok
M01.31	Arthritis b sonst aokl bakt KH Schulterregion	M03.21	Sonst postinf Arthritiden b aokl KH Schulterregion
M01.32	Arthritis b sonst aokl bakt KH Oberarm	M03.22	Sonst postinf Arthritiden b aokl KH Oberarm
M01.33	Arthritis b sonst aokl bakt KH Unterarm	M03.23	Sonst postinf Arthritiden b aokl KH Unterarm
M01.34	Arthritis b sonst aokl bakt KH Hand	M03.24	Sonst postinf Arthritiden b aokl KH Hand
M01.35	Arthritis b sonst aokl bakt KH Beckenreg/Oberschenkel	M03.25	Sonst postinf Arthritiden b aokl KH Becken/Oberschenkel
M01.36	Arthritis b sonst aokl bakt KH Unterschenkel	M03.26	Sonst postinf Arthritiden b aokl KH Unterschenkel
M01.37	Arthritis b sonst aokl bakt KH Knöchel/Fuß	M03.27	Sonst postinf Arthritiden b aokl KH Knöchel/Fuß
M01.38	Arthritis b sonst aokl bakt KH, sonst Lok	M03.28	Sonst postinf Arthritiden b aokl KH, sonst Lok
M01.39	Arthritis b sonst aokl bakt KH, nnbez Lok	M03.29	Sonst postinf Arthritiden b aokl KH, nnbez Lok
M01.40	Arthritis b Röteln, mehrere Lokalisationen	M03.60	Reaktive Arthritis b sonst aokl KH, mehrere Lok
M01.41	Arthritis b Röteln Schulterregion	M03.61	Reaktive Arthritis b sonst aokl KH Schulterregion
M01.42	Arthritis b Röteln Oberarm	M03.62	Reaktive Arthritis b sonst aokl KH Oberarm
M01.43	Arthritis b Röteln Unterarm	M03.63	Reaktive Arthritis b sonst aokl KH Unterarm
M01.44	Arthritis b Röteln Hand	M03.64	Reaktive Arthritis b sonst aokl KH Hand
M01.45	Arthritis b Röteln Beckenregion/Oberschenkel	M03.65	Reaktive Arthritis b sonst aokl KH Becken/Oberschenkel
M01.46	Arthritis b Röteln Unterschenkel	M03.66	Reaktive Arthritis b sonst aokl KH Unterschenkel
M01.47	Arthritis b Röteln Knöchel/Fuß	M03.67	Reaktive Arthritis b sonst aokl KH Knöchel/Fuß
M01.48	Arthritis b Röteln, sonstige Lokalisation	M03.68	Reaktive Arthritis b sonst aokl KH, sonst Lok
M01.49	Arthritis b Röteln, nnbez Lokalisationen	M03.69	Reaktive Arthritis b sonst aokl KH, nnbez Lok
M01.50	Arthritis b sonst aokl Virus-KH, mehrere Lok	M07.00	Dist interphal Arthrit psoriat, mehrere Lok
M01.51	Arthritis b sonst aokl Virus-KH Schulterregion	M07.04	Dist interphal Arthrit psoriat Hand
M01.52	Arthritis b sonst aokl Virus-KH Oberarm	M07.07	Dist interphal Arthrit psoriat Knöchel/Fuß
M01.53	Arthritis b sonst aokl Virus-KH Unterarm	M07.09	Dist interphal Arthrit psoriat, nnbez Lok
M01.54	Arthritis b sonst aokl Virus-KH Hand	M07.10	Arthritis mutilans, mehrere Lokalisationen
M01.55	Arthritis b sonst aokl Virus-KH Becken/Oberschenkel	M07.11	Arthritis mutilans Schulterregion
M01.56	Arthritis b sonst aokl Virus-KH Unterschenkel	M07.12	Arthritis mutilans Oberarm
M01.57	Arthritis b sonst aokl Virus-KH Knöchel/Fuß	M07.13	Arthritis mutilans Unterarm
M01.58	Arthritis b sonst aokl Virus-KH, sonstige Lok	M07.14	Arthritis mutilans Hand
M01.59	Arthritis b sonst aokl Virus-KH, nnbez Lok	M07.15	Arthritis mutilans Beckenregion/Oberschenkel
M01.60	Arthritis b Mykosen, mehrere Lokalisationen	M07.16	Arthritis mutilans Unterschenkel
M01.61	Arthritis b Mykosen Schulterregion	M07.17	Arthritis mutilans Knöchel/Fuß
M01.62	Arthritis b Mykosen Oberarm	M07.18	Arthritis mutilans, sonstige Lokalisation

M07.19	Arthritis mutilans, nnbez Lokalisationen	M09.28	Juv Arthritis b Colitis ulcerosa, sonst Lok
M07.2	Spondylitis psoriatica	M09.29	Juv Arthritis b Colitis ulcerosa, nnbez Lok
M07.30	Sonstige psoriatische Arthritiden, mehrere Lok	M09.80	Juv Arthritis b sonst aokl KH, mehrere Lok
M07.31	Sonstige psoriatische Arthritiden Schulterregion	M09.81	Juv Arthritis b sonst aokl KH, Schulterregion
M07.32	Sonstige psoriatische Arthritiden Oberarm	M09.82	Juv Arthritis b sonst aokl KH, Oberarm
M07.33	Sonstige psoriatische Arthritiden Unterarm	M09.83	Juv Arthritis b sonst aokl KH, Unterarm
M07.34	Sonstige psoriatische Arthritiden Hand	M09.84	Juv Arthritis b sonst aokl KH, Hand
M07.35	Sonstige psoriatische Arthritiden Beckenreg/OS	M09.85	Juv Arthritis b sonst aokl KH, Becken/Oberschenkel
M07.36	Sonstige psoriatische Arthritiden Unterschenkel	M09.86	Juv Arthritis b sonst aokl KH, Unterschenkel
M07.37	Sonstige psoriatische Arthritiden Knöchel/Fuß	M09.87	Juv Arthritis b sonst aokl KH, Knöchel/Fuß
M07.38	Sonstige psoriatische Arthritiden, sonst Lok	M09.88	Juv Arthritis b sonst aokl KH, sonst Lok
M07.39	Sonstige psoriatische Arthritiden, nnbez Lok	M09.89	Juv Arthritis b sonst aokl KH, nnbez Lok
M07.40	Arthritis b Crohn-KH [Ent reg], mehrere Lok	M14.0	Gicht-Arthropathie d Enzymdef u sonst angeb KH
M07.41	Arthritis b Crohn-KH [Ent reg], Schulterregion	M14.1	Kristall-Arthropathie b sonst StoffwechselStör
M07.42	Arthritis b Crohn-KH [Ent reg], Oberarm	M14.2	Diabetische Arthropathie
M07.43	Arthritis b Crohn-KH [Ent reg], Unterarm	M14.3	Multizentrische Retikulohistiozytose
M07.44	Arthritis b Crohn-KH [Ent reg], Hand	M14.4	Arthropathie b Amyloidose
M07.45	Arthritis b Crohn-KH [Ent reg], Beckenreg/OS	M14.5	Arthropathien b sonst endok, Ernähr- u SW-KH
M07.46	Arthritis b Crohn-KH [Ent reg], Unterschenkel	M14.6	Neuropathische Arthropathie
M07.47	Arthritis b Crohn-KH [Ent reg], Knöchel/Fuß	M14.8	Arthropathien b sonst nb, aokl KH
M07.48	Arthritis b Crohn-KH [Ent reg], sonst Lok	M36.0	Dermatomyositis-Polymyositis b Neubildungen
M07.49	Arthritis b Crohn-KH [Ent reg], nnbez Lok	M36.1	Arthropathie b Neubildungen
M07.50	Arthritis b Colitis ulcerosa, mehrere Lok	M36.2	Arthropathia haemophilica
M07.51	Arthritis b Colitis ulcerosa, Schulterregion	M36.3	Arthropathie b sonst aokl Blut-KH
M07.52	Arthritis b Colitis ulcerosa, Oberarm	M36.4	Arthropathie b aokl Hypersensitivitätsreaktionen
M07.53	Arthritis b Colitis ulcerosa, Unterarm	M36.51	Stadium 1 der chron Bindegewebe-Graft-versus-Host-KH
M07.54	Arthritis b Colitis ulcerosa, Hand	M36.52	Stadium 2 der chron Bindegewebe-Graft-versus-Host-KH
M07.55	Arthritis b Colitis ulcerosa, Beckenreg/OS	M36.53	Stadium 3 der chron Bindegewebe-Graft-versus-Host-KH
M07.56	Arthritis b Colitis ulcerosa, Unterschenkel	M36.8	System-KH Bgw b sonst aokl KH
M07.57	Arthritis b Colitis ulcerosa, Knöchel/Fuß	M49.00	Tuberkulose WS, mehrere Lok WS
M07.58	Arthritis b Colitis ulcerosa, sonstige Lok	M49.01	Tuberkulose WS, Okzipito-Atlanto-Axialbereich
M07.59	Arthritis b Colitis ulcerosa, nnbez Lok	M49.02	Tuberkulose WS, Zervikalbereich
M07.60	So Arth b gastrointest Grund-KH, mehrere Lok	M49.03	Tuberkulose WS, Zervikothorakalbereich
M07.61	So Arth b gastrointest Grund-KH, Schulterregion	M49.04	Tuberkulose WS, Thorakalbereich
M07.62	So Arth b gastrointest Grund-KH, Oberarm	M49.05	Tuberkulose WS, Thorakolumbalbereich
M07.63	So Arth b gastrointest Grund-KH, Unterarm	M49.06	Tuberkulose WS, Lumbalbereich
M07.64	So Arth b gastrointest Grund-KH, Hand	M49.07	Tuberkulose WS, Lumbosakralbereich
M07.65	So Arth b gastrointest Grund-KH, Beckenregion/OS	M49.08	Tuberkulose WS, Sakral-/Sakrokokzygealbereich
M07.66	So Arth b gastrointest Grund-KH, Unterschenkel	M49.09	Tuberkulose WS, nnbez Lokalisation
M07.67	So Arth b gastrointest Grund-KH, Knöchel/Fuß	M49.10	Spondylitis brucellosa, mehrere Lok WS
M07.68	So Arth b gastrointest Grund-KH, sonst Lok	M49.11	Spondylitis brucellosa, Okzipito-Atlanto-Axialbereich
M07.69	So Arth b gastrointest Grund-KH, nnbez Lok	M49.12	Spondylitis brucellosa, Zervikalbereich
M09.00	Juvenile Arthritis b Psoriasis, mehrere Lok	M49.13	Spondylitis brucellosa, Zervikothorakalbereich
M09.01	Juvenile Arthritis b Psoriasis, Schulterregion	M49.14	Spondylitis brucellosa, Thorakalbereich
M09.02	Juvenile Arthritis b Psoriasis, Oberarm	M49.15	Spondylitis brucellosa, Thorakolumbalbereich
M09.03	Juvenile Arthritis b Psoriasis, Unterarm	M49.16	Spondylitis brucellosa, Lumbalbereich
M09.04	Juvenile Arthritis b Psoriasis, Hand	M49.17	Spondylitis brucellosa, Lumbosakralbereich
M09.05	Juvenile Arthritis b Psoriasis, Beckenreg/OS	M49.18	Spondylitis brucellosa, Sakral-/Sakrokokzygealbereich
M09.06	Juvenile Arthritis b Psoriasis, Unterschenkel	M49.19	Spondylitis brucellosa, nnbez Lokalisation
M09.07	Juvenile Arthritis b Psoriasis, Knöchel/Fuß	M49.20	Spondylitis d Enterobakt, mehrere Lok WS
M09.08	Juvenile Arthritis b Psoriasis, sonst Lok	M49.21	Spondylitis d Enterobakt, Okzipito-Atlanto-Axialbereich
M09.09	Juvenile Arthritis b Psoriasis, nnbez Lok	M49.22	Spondylitis d Enterobakt, Zervikalbereich
M09.10	Juv Arth b Crohn-KH [Ent reg], mehrere Lok	M49.23	Spondylitis d Enterobakt, Zervikothorakalbereich
M09.11	Juv Arth b Crohn-KH [Ent reg], Schulterregion	M49.24	Spondylitis d Enterobakt, Thorakalbereich
M09.12	Juv Arth b Crohn-KH [Ent reg], Oberarm	M49.25	Spondylitis d Enterobakt, Thorakolumbalbereich
M09.13	Juv Arth b Crohn-KH [Ent reg], Unterarm	M49.26	Spondylitis d Enterobakt, Lumbalbereich
M09.14	Juv Arth b Crohn-KH [Ent reg], Hand	M49.27	Spondylitis d Enterobakt, Lumbosakralbereich
M09.15	Juv Arth b Crohn-KH [Ent reg], Beckenreg/OS	M49.28	Spondylitis d Enterobakt, Sakral-/Sakrokokzygealbereich
M09.16	Juv Arth b Crohn-KH [Ent reg], Unterschenkel	M49.29	Spondylitis d Enterobakterien, nnbez Lok
M09.17	Juv Arth b Crohn-KH [Ent reg], Knöchel/Fuß	M49.30	SpondPath b so aokl inf/par KH, mehr Lok WS
M09.18	Juv Arth b Crohn-KH [Ent reg], sonst Lok	M49.31	SpondPath b so aokl inf/par KH, Okzip-Atlant-AxBereich
M09.19	Juv Arth b Crohn-KH [Ent reg], nnbez Lok	M49.32	SpondPath b so aokl inf/par KH, Zervikalbereich
M09.20	Juv Arthritis b Colitis ulcerosa, mehrere Lok	M49.33	SpondPath b so aokl inf/par KH, Zervikothorakalbereich
M09.21	Juv Arthritis b Colitis ulcerosa, Schulterregion	M49.34	SpondPath b so aokl inf/par KH, Thorakalbereich
M09.22	Juv Arthritis b Colitis ulcerosa, Oberarm	M49.35	SpondPath b so aokl inf/par KH, Thorakolumbalbereich
M09.23	Juv Arthritis b Colitis ulcerosa, Unterarm	M49.36	SpondPath b so aokl inf/par KH, Lumbalbereich
M09.24	Juv Arthritis b Colitis ulcerosa, Hand	M49.37	SpondPath b so aokl inf/par KH, Lumbosakralbereich
M09.25	Juv Arthritis b Colitis ulcerosa, Beckenreg/OS	M49.38	SpondPath b so aokl inf/par KH, Sak-/SakrokokzygealBer
M09.26	Juv Arthritis b Colitis ulcerosa, Unterschenkel	M49.39	SpondPath b so aokl inf/par KH, nnbez Lok
M09.27	Juv Arthritis b Colitis ulcerosa, Knöchel/Fuß	M49.40	Neuropath SpondPath, mehrere Lok WS



M49.41	Neuropath SpondPath, Okzipito-Atlanto-Axialbereich	M63.81	Sonstige Muskel-KH b aokl KH, Schulterregion
M49.42	Neuropath SpondPath, Zervikalbereich	M63.82	Sonstige Muskel-KH b aokl KH, Oberarm
M49.43	Neuropath SpondPath, Zervikothorakalbereich	M63.83	Sonstige Muskel-KH b aokl KH, Unterarm
M49.44	Neuropath SpondPath, Thorakalbereich	M63.84	Sonstige Muskel-KH b aokl KH, Hand
M49.45	Neuropath SpondPath, Thorakolumbalbereich	M63.85	Sonstige Muskel-KH b aokl KH, Becken/Oberschenkel
M49.46	Neuropath SpondPath, Lumbalbereich	M63.86	Sonstige Muskel-KH b aokl KH, Unterschenkel
M49.47	Neuropath SpondPath, Lumbosakralbereich	M63.87	Sonstige Muskel-KH b aokl KH, Knöchel/Fuß
M49.48	Neuropath SpondPath, Sakral-/Sakrokokzygealbereich	M63.88	Sonstige Muskel-KH b aokl KH, sonst Lokalisation
M49.49	Neuropath SpondPath, nnbez Lok	M63.89	Sonstige Muskel-KH b aokl KH, nnbez Lok
M49.50	WK-Kompr b aokl KH, mehrere Lok WS	M68.00	Synovitis u Tenosynovitis b aokl bakt KH, mehrere Lok
M49.51	WK-Kompr b aokl KH, Okzipito-Atlanto-Axialbereich	M68.01	Synovitis u Tenosynovitis b aokl bakt KH, Schulterregion
M49.52	WK-Kompr b aokl KH, Zervikalbereich	M68.02	Synovitis u Tenosynovitis b aokl bakt KH, Oberarm
M49.53	WK-Kompr b aokl KH, Zervikothorakalbereich	M68.03	Synovitis u Tenosynovitis b aokl bakt KH, Unterarm
M49.54	WK-Kompr b aokl KH, Thorakalbereich	M68.04	Synovitis u Tenosynovitis b aokl bakt KH, Hand
M49.55	WK-Kompr b aokl KH, Thorakolumbalbereich	M68.05	Synovitis u Tenosynovitis b aokl bakt KH, Becken/OS
M49.56	WK-Kompr b aokl KH, Lumbalbereich	M68.06	Synovitis u Tenosynovitis b aokl bakt KH, Unterschenkel
M49.57	WK-Kompr b aokl KH, Lumbosakralbereich	M68.07	Synovitis u Tenosynovitis b aokl bakt KH, Knöchel/Fuß
M49.58	WK-Kompr b aokl KH, Sakr-/Sakrokokzygealbereich	M68.08	Synovitis u Tenosynovitis b aokl bakt KH, sonst Lok
M49.59	WK-Kompr b aokl KH, nnbez Lok	M68.09	Synovitis u Tenosynovitis b aokl bakt KH, nnbez Lok
M49.80	Spondylopathie b so aokl KH, mehrere Lok WS	M68.80	Sonst KH Synovialis u Sehnen b aokl KH, mehrere Lok
M49.81	Spondylopathie b so aokl KH, Okzipito-Atlanto-Axialber	M68.81	Sonst KH Synovialis u Sehnen b aokl KH, Schulterregion
M49.82	Spondylopathie b so aokl KH, Zervikalber	M68.82	Sonst KH Synovialis u Sehnen b aokl KH, Oberarm
M49.83	Spondylopathie b so aokl KH, Zervikothorakalbereich	M68.83	Sonst KH Synovialis u Sehnen b aokl KH, Unterarm
M49.84	Spondylopathie b so aokl KH, Thorakalber	M68.84	Sonst KH Synovialis u Sehnen b aokl KH, Hand
M49.85	Spondylopathie b so aokl KH, Thorakolumbalber	M68.85	Sonst KH Synovialis u Sehnen b aokl KH, Becken/OS
M49.86	Spondylopathie b so aokl KH, Lumbalber	M68.86	Sonst KH Synovialis u Sehnen b aokl KH, Unterschenkel
M49.87	Spondylopathie b so aokl KH, Lumbosakralbereich	M68.87	Sonst KH Synovialis u Sehnen b aokl KH, Knöchel/Fuß
M49.88	Spondylopathie b so aokl KH, Sakral-/Sakrokokzygealber	M68.88	Sonst KH Synovialis u Sehnen b aokl KH, sonst Lok
M49.89	Spondylopathie b so aokl KH, nnbez Lok	M68.89	Sonst KH Synovialis u Sehnen b aokl KH, nnbez Lok
M63.00	Myositis b aokl bakteriellen KH, mehrere Lok	M73.00	Bursitis gonorrhoeica, mehrere Lokalisationen
M63.01	Myositis b aokl bakteriellen KH, Schulterregion	M73.01	Bursitis gonorrhoeica Schulterregion
M63.02	Myositis b aokl bakteriellen KH, Oberarm	M73.02	Bursitis gonorrhoeica Oberarm
M63.03	Myositis b aokl bakteriellen KH, Unterarm	M73.03	Bursitis gonorrhoeica Unterarm
M63.04	Myositis b aokl bakteriellen KH, Hand	M73.04	Bursitis gonorrhoeica Hand
M63.05	Myositis b aokl bakteriellen KH, Becken/Oberschenkel	M73.05	Bursitis gonorrhoeica Beckenregion/Oberschenkel
M63.06	Myositis b aokl bakteriellen KH, Unterschenkel	M73.06	Bursitis gonorrhoeica Unterschenkel
M63.07	Myositis b aokl bakteriellen KH, Knöchel/Fuß	M73.07	Bursitis gonorrhoeica Knöchel/Fuß
M63.08	Myositis b aokl bakteriellen KH, sonst Lok	M73.08	Bursitis gonorrhoeica, sonstige Lokalisation
M63.09	Myositis b aokl bakteriellen KH, nnbez Lok	M73.09	Bursitis gonorrhoeica, nnbez Lokalisationen
M63.10	Myositis b aokl Protozoen-/Parasiteninf, mehrere Lok	M73.10	Bursitis syphilitica, mehrere Lokalisationen
M63.11	Myositis b aokl Protozoen-/Parasiteninf, Schulterregion	M73.11	Bursitis syphilitica Schulterregion
M63.12	Myositis b aokl Protozoen-/Parasiteninf, Oberarm	M73.12	Bursitis syphilitica Oberarm
M63.13	Myositis b aokl Protozoen-/Parasiteninf, Unterarm	M73.13	Bursitis syphilitica Unterarm
M63.14	Myositis b aokl Protozoen-/Parasiteninf, Hand	M73.14	Bursitis syphilitica Hand
M63.15	Myositis b aokl Protozoen-/Parasiteninf, Becken/OS	M73.15	Bursitis syphilitica Beckenregion/Oberschenkel
M63.16	Myositis b aokl Protozoen-/Parasiteninf, Unterschenkel	M73.16	Bursitis syphilitica Unterschenkel
M63.17	Myositis b aokl Protozoen-/Parasiteninf, Knöchel/Fuß	M73.17	Bursitis syphilitica Knöchel/Fuß
M63.18	Myositis b aokl Protozoen-/Parasiteninf, sonst Lok	M73.18	Bursitis syphilitica, sonstige Lokalisation
M63.19	Myositis b aokl Protozoen-/Parasiteninf, nnbez Lok	M73.19	Bursitis syphilitica, nnbez Lokalisationen
M63.20	Myositis b sonst aokl Inf-KH, mehrere Lok	M73.80	Sonst KH Weichteilgew b so aokl KH, mehrere Lok
M63.21	Myositis b sonst aokl Inf-KH, Schulterregion	M73.81	Sonst KH Weichteilgew b so aokl KH, Schulterregion
M63.22	Myositis b sonst aokl Inf-KH, Oberarm	M73.82	Sonst KH Weichteilgew b so aokl KH, Oberarm
M63.23	Myositis b sonst aokl Inf-KH, Unterarm	M73.83	Sonst KH Weichteilgew b so aokl KH, Unterarm
M63.24	Myositis b sonst aokl Inf-KH, Hand	M73.84	Sonst KH Weichteilgew b so aokl KH, Hand
M63.25	Myositis b sonst aokl Inf-KH, Becken/Oberschenkel	M73.85	Sonst KH Weichteilgew b so aokl KH Becken/OS
M63.26	Myositis b sonst aokl Inf-KH, Unterschenkel	M73.86	Sonst KH Weichteilgew b so aokl KH, Unterschenkel
M63.27	Myositis b sonst aokl Inf-KH, Knöchel/Fuß	M73.87	Sonst KH Weichteilgew b so aokl KH, Knöchel/Fuß
M63.28	Myositis b sonst aokl Inf-KH, sonst Lok	M73.88	Sonst KH Weichteilgew b so aokl KH, sonst Lok
M63.29	Myositis b sonst aokl Inf-KH, nnbez Lok	M73.89	Sonst KH Weichteilgew b so aokl KH, nnbez Lok
M63.30	Myositis b Sarkoidose, mehrere Lokalisationen	M82.00	Osteoporose b Plasmozytom, mehrere Lok
M63.31	Myositis b Sarkoidose, Schulterregion	M82.01	Osteoporose b Plasmozytom, Schulterregion
M63.32	Myositis b Sarkoidose, Oberarm	M82.02	Osteoporose b Plasmozytom, Oberarm
M63.33	Myositis b Sarkoidose, Unterarm	M82.03	Osteoporose b Plasmozytom, Unterarm
M63.34	Myositis b Sarkoidose, Hand	M82.04	Osteoporose b Plasmozytom, Hand
M63.35	Myositis b Sarkoidose, Beckenregion/Oberschenkel	M82.05	Osteoporose b Plasmozytom, Becken/OS
M63.36	Myositis b Sarkoidose, Unterschenkel	M82.06	Osteoporose b Plasmozytom, Unterschenkel
M63.37	Myositis b Sarkoidose, Knöchel/Fuß	M82.07	Osteoporose b Plasmozytom, Knöchel/Fuß
M63.38	Myositis b Sarkoidose, sonstige Lokalisation	M82.08	Osteoporose b Plasmozytom, sonst Lokalisation
M63.39	Myositis b Sarkoidose, nnbez Lokalisationen	M82.09	Osteoporose b Plasmozytom, nnbez Lokalisationen
M63.80	Sonstige Muskel-KH b aokl KH, mehrere Lok	M82.10	Osteoporose b endokrinen Stör, mehrere Lok

M82.11	Osteoporose b endokrinen Stör, Schulterregion	M90.51	Knochennekrose b sonst aokl KH, Schulterregion
M82.12	Osteoporose b endokrinen Störungen, Oberarm	M90.52	Knochennekrose b sonst aokl KH, Oberarm
M82.13	Osteoporose b endokrinen Störungen, Unterarm	M90.53	Knochennekrose b sonst aokl KH, Unterarm
M82.14	Osteoporose b endokrinen Störungen, Hand	M90.54	Knochennekrose b sonst aokl KH, Hand
M82.15	Osteoporose b endokrinen Stör, Becken/Oberschenkel	M90.55	Knochennekrose b sonst aokl KH, Becken/OS
M82.16	Osteoporose b endokrinen Stör, Unterschenkel	M90.56	Knochennekrose b sonst aokl KH, Unterschenkel
M82.17	Osteoporose b endokrinen Stör, Knöchel/Fuß	M90.57	Knochennekrose b sonst aokl KH, Knöchel/Fuß
M82.18	Osteoporose b endokrinen Stör, sonst Lok	M90.58	Knochennekrose b sonst aokl KH, sonst Lok
M82.19	Osteoporose b endokrinen Stör, nnbez Lok	M90.59	Knochennekrose b sonst aokl KH, nnbez Lok
M82.80	Osteoporose b sonst aokl KH, mehrere Lok	M90.60	Osteodystrophia deformans b NB, mehrere Lok
M82.81	Osteoporose b sonst aokl KH, Schulterregion	M90.61	Osteodystrophia deformans b NB, Schulterregion
M82.82	Osteoporose b sonst aokl KH, Oberarm	M90.62	Osteodystrophia deformans b NB, Oberarm
M82.83	Osteoporose b sonst aokl KH, Unterarm	M90.63	Osteodystrophia deformans b NB, Unterarm
M82.84	Osteoporose b sonst aokl KH, Hand	M90.64	Osteodystrophia deformans b NB, Hand
M82.85	Osteoporose b sonst aokl KH, Becken/Oberschenkel	M90.65	Osteodystrophia deformans b NB, Becken/OS
M82.86	Osteoporose b sonst aokl KH, Unterschenkel	M90.66	Osteodystrophia deformans b NB, Unterschenkel
M82.87	Osteoporose b sonst aokl KH, Knöchel/Fuß	M90.67	Osteodystrophia deformans b NB, Knöchel/Fuß
M82.88	Osteoporose b sonst aokl KH, sonst Lok	M90.68	Osteodystrophia deformans b NB, sonst Lok
M82.89	Osteoporose b sonst aokl KH, nnbez Lok	M90.69	Osteodystrophia deformans b NB, nnbez Lok
M90.00	Knochtuberkulose, mehrere Lokalisationen	M90.70	Knochenfraktur b Neubildungen, mehrere Lok
M90.01	Knochtuberkulose Schulterregion	M90.71	Knochenfraktur b Neubildungen, Schulterregion
M90.02	Knochtuberkulose Oberarm	M90.72	Knochenfraktur b Neubildungen, Oberarm
M90.03	Knochtuberkulose Unterarm	M90.73	Knochenfraktur b Neubildungen, Unterarm
M90.04	Knochtuberkulose Hand	M90.74	Knochenfraktur b Neubildungen, Hand
M90.05	Knochtuberkulose Beckenregion u Oberschenkel	M90.75	Knochenfraktur b Neubildungen, Becken/OS
M90.06	Knochtuberkulose Unterschenkel	M90.76	Knochenfraktur b Neubildungen, Unterschenkel
M90.07	Knochtuberkulose Knöchel u Fuß	M90.77	Knochenfraktur b Neubildungen, Knöchel/Fuß
M90.08	Knochtuberkulose, sonstige Lokalisation	M90.78	Knochenfraktur b Neubildungen, sonst Lok
M90.09	Knochtuberkulose, nnbez Lokalisationen	M90.79	Knochenfraktur b Neubildungen, nnbez Lok
M90.10	Periostitis b sonst aokl Inf-KH, mehrere Lok	M90.80	Osteopathie b sonst aokl KH, mehrere Lok
M90.11	Periostitis b sonst aokl Inf-KH, Schulterregion	M90.81	Osteopathie b sonst aokl KH, Schulterregion
M90.12	Periostitis b sonst aokl Inf-KH, Oberarm	M90.82	Osteopathie b sonst aokl KH, Oberarm
M90.13	Periostitis b sonst aokl Inf-KH, Unterarm	M90.83	Osteopathie b sonst aokl KH, Unterarm
M90.14	Periostitis b sonst aokl Inf-KH, Hand	M90.84	Osteopathie b sonst aokl KH, Hand
M90.15	Periostitis b sonst aokl Inf-KH, Becken/OS	M90.85	Osteopathie b sonst aokl KH, Becken/OS
M90.16	Periostitis b sonst aokl Inf-KH, Unterschenkel	M90.86	Osteopathie b sonst aokl KH, Unterschenkel
M90.17	Periostitis b sonst aokl Inf-KH, Knöchel/Fuß	M90.87	Osteopathie b sonst aokl KH, Knöchel/Fuß
M90.18	Periostitis b sonst aokl Inf-KH, sonst Lok	M90.88	Osteopathie b sonst aokl KH, sonst Lok
M90.19	Periostitis b sonst aokl Inf-KH, nnbez Lok	M90.89	Osteopathie b sonst aokl KH, nnbez Lok
M90.20	Osteopathie b sonst aokl Inf-KH, mehrere Lok	M99.00	Segm u somat FktStör, Kopfber
M90.21	Osteopathie b sonst aokl Inf-KH, Schulterregion	M99.01	Segm u somat FktStör, Zervikalber
M90.22	Osteopathie b sonst aokl Inf-KH, Oberarm	M99.02	Segm u somat FktStör, Thorakalber
M90.23	Osteopathie b sonst aokl Inf-KH, Unterarm	M99.03	Segm u somat FktStör, Lumbalber
M90.24	Osteopathie b sonst aokl Inf-KH, Hand	M99.04	Segm u somat FktStör, Sakralber
M90.25	Osteopathie b sonst aokl Inf-KH, Becken/OS	M99.05	Segm u somat FktStör, Beckenber
M90.26	Osteopathie b sonst aokl Inf-KH, Unterschenkel	M99.06	Segm u somat FktStör, Unt Extrem
M90.27	Osteopathie b sonst aokl Inf-KH, Knöchel/Fuß	M99.07	Segm u somat FktStör, Ob Extrem
M90.28	Osteopathie b sonst aokl Inf-KH, sonst Lok	M99.08	Segm u somat FktStör, Brustkorb
M90.29	Osteopathie b sonst aokl Inf-KH, nnbez Lok	M99.09	Segm u somat FktStör, Abd u sonst Lok
M90.30	Knochennekrose b Caisson-KH, mehrere Lok	M99.10	Sublux (WS), Kopfber
M90.31	Knochennekrose b Caisson-KH, Schulterregion	M99.11	Sublux (WS), Zervikalber
M90.32	Knochennekrose b Caisson-KH, Oberarm	M99.12	Sublux (WS), Thorakalber
M90.33	Knochennekrose b Caisson-KH, Unterarm	M99.13	Sublux (WS), Lumbalber
M90.34	Knochennekrose b Caisson-KH, Hand	M99.14	Sublux (WS), Sakralber
M90.35	Knochennekrose b Caisson-KH, Becken/OS	M99.19	Sublux (WS), Abd u sonst Lok
M90.36	Knochennekrose b Caisson-KH, Unterschenkel	M99.20	SubluxSten SpinKan, Kopfber
M90.37	Knochennekrose b Caisson-KH, Knöchel/Fuß	M99.21	SubluxSten SpinKan, Zervikalber
M90.38	Knochennekrose b Caisson-KH, sonst Lokalisation	M99.22	SubluxSten SpinKan, Thorakalber
M90.39	Knochennekrose b Caisson-KH, nnbez Lokalisationen	M99.23	SubluxSten SpinKan, Lumbalber
M90.40	Knochennekrose d Hämoglobinopathie, mehrere Lok	M99.24	SubluxSten SpinKan, Sakralber
M90.41	Knochennekrose d Hämoglobinopathie, Schulterregion	M99.29	SubluxSten SpinKan, Abd u sonst Lok
M90.42	Knochennekrose d Hämoglobinopathie, Oberarm	M99.80	Sonst Biomechan FktStör, Kopfber
M90.43	Knochennekrose d Hämoglobinopathie, Unterarm	M99.81	Sonst Biomechan FktStör, Zervikalber
M90.44	Knochennekrose d Hämoglobinopathie, Hand	M99.82	Sonst Biomechan FktStör, Thorakalber
M90.45	Knochennekrose d Hämoglobinopathie, Becken/OS	M99.83	Sonst Biomechan FktStör, Lumbalber
M90.46	Knochennekrose d Hämoglobinopathie, Unterschenkel	M99.84	Sonst Biomechan FktStör, Sakralber
M90.47	Knochennekrose d Hämoglobinopathie, Knöchel/Fuß	M99.85	Sonst Biomechan FktStör, Beckenber
M90.48	Knochennekrose d Hämoglobinopathie, sonst Lok	M99.86	Sonst Biomechan FktStör, Unt Extrem
M90.49	Knochennekrose d Hämoglobinopathie, nnbez Lok	M99.87	Sonst Biomechan FktStör, Ob Extrem
M90.50	Knochennekrose b sonst aokl KH, mehrere Lok	M99.88	Sonst Biomechan FktStör, Brustkorb

M99.89	Sonst biomech FktStör, Abd u sonst Lok	P96.4	SchwangAbbruch als Ursache v Zuständen Fetus/Neugeb
M99.90	Biomechan FktStör, nnbez, Kopfber	Q87.0	Angeb FehlbildSynd m vorwiegender Beteiligung Gesicht
M99.91	Biomechan FktStör, nnbez, Zervikalber	Q87.1	Angeb FehlbildSynd vorw m Kleinwuchs einherg
M99.92	Biomechan FktStör, nnbez, Thorakalber	Q87.2	Angeb FehlbildSynd m vorwiegend Beteiligung Extrem
M99.93	Biomechan FktStör, nnbez, Lumbalber	Q87.3	Angeb FehlbSynd m verm GewWachstum früh Kindesalter
M99.94	Biomechan FktStör, nnbez, Sakralber	Q87.5	Sonst angeb FehlbildSynd m sonst Skelettveränderungen
M99.95	Biomechan FktStör, nnbez, Beckenber	Q87.8	Sonst nbez angeborene Fehlbildungssynde, aonkl
M99.96	Biomechan FktStör, nnbez, Unt Extrem	R65.0	Syst inflam Response-Synd [SIRS] infek o Organkomp
M99.97	Biomechan FktStör, nnbez, Ob Extrem	R65.1	Syst inflam Response-Synd [SIRS] infek m Organkomp
M99.98	Biomechan FktStör, nnbez, Brustkorb	R65.2	Syst inflam Response-Synd [SIRS] ni-infekt o Organkomp
M99.99	Biomechan FktStör, nnbez: Abd u sonst Lok	R65.3	Syst inflam Response-Synd [SIRS] ni-infekt m Organkomp
N08.0	Glomeruläre KH b aokl inf/parasit KH	R65.9	System inflamm Response-Synd [SIRS], nnbez
N08.1	Glomeruläre KH b Neubildungen	R69	Unbekannte u nnbez Krankheitsursachen
N08.2	Glomeruläre KH b BlutKH u Stör m Beteilig Immunsyst	R75	Laborhinweis auf Humanes Immundefizienz-Virus [HIV]
N08.3	Glomeruläre KH b Diabetes mellitus	R78.0	Nachweis von Alkohol im Blut
N08.4	Glomeruläre KH b so endokrinen, Ernährungs- u SW-KH	R96.0	Plötzlich eingetretener Tod
N08.5	Glomeruläre KH b System-KH Bindegewebe	R96.1	Todeseintritt in < 24 Std nach Beginn Sympt, oh and Ang
N08.8	Glomeruläre KH b sonst aokl KH	R98	Tod oh Anwesenheit andr Personen
N16.0	Tubulointerstitielle Nieren-KH b aokl inf/paras KH	R99	Sonstige ungenau od nnbez Todesursachen
N16.1	Tubulointerstitielle Nieren-KH b Neubildungen	S01.83	Off Wunde (jeder Teil Kopf) m Verbind zu intrakran Verletz
N16.2	Tubulointerstitielle Nieren-KH b Blut-KH/Stör m Beteil Immunsyst	S01.84	Weichteilschaden I. Gr b geschl Fraktur od Lux Kopf
N16.3	Tubulointerstitielle Nieren-KH b StoffwechselKH	S01.85	Weichteilschaden II. Gr b geschl Fraktur od Lux Kopf
N16.4	Tubulointerstitielle Nieren-KH b systemischen KH Bgw	S01.86	Weichteilschaden III. Gr b geschl Fraktur od Lux Kopf
N16.5	Tubulointerstitielle Nieren-KH b Transplantatabstoßung	S01.87	Weichteilschaden I. Gr b off Fraktur od Lux Kopf
N16.8	Tubulointerstitielle Nieren-KH b sonst aokl KH	S01.88	Weichteilschaden II. Gr b off Fraktur od Lux Kopf
N22.0	Harnstein b Schistosomiasis [Bilharziose]	S01.89	Weichteilschaden III. Gr b off Fraktur od Lux Kopf
N22.8	Harnstein b sonst aokl KH	S06.70	Bewußtlos b SHT, < 30 Min
N29.0	Spätsyphilis Niere	S06.71	Bewußtlos b SHT, 30 Min bis 24 Std
N29.1	Sonst KH Niere/Ureter b aokl inf/paras KH	S06.72	Bewußtlos b SHT, > 24 h, m Rückk z vorh besteh BewGr
N29.8	Sonst KH Niere/Ureter b sonst aokl KH	S06.73	Bewußtlos b SHT, > 24 h, oh Rückk z vorh besteh BewGr
N33.0	Tuberkulöse Zystitis	S06.79	Bewußtlos b SHT, Dauer nnbez
N33.8	KH Harnblase b sonst aokl KH	S11.84	Weichteilschaden I. Gr b geschl Fraktur od Lux Hals
N37.0	Urethritis b aokl KH	S11.85	Weichteilschaden II. Gr b geschl Fraktur od Lux Hals
N37.8	Sonstige KH Hamröhre b aokl KH	S11.86	Weichteilschaden III. Gr b geschl Fraktur od Lux d Hals
N51.0	KH Prostata b aokl KH	S11.87	Weichteilschaden I. Gr b off Fraktur od Lux Hals
N51.1	KH Hoden u Nebenhoden b aokl KH	S11.88	Weichteilschaden II. Gr b off Fraktur od Lux Hals
N51.2	Balanitis b aokl KH	S11.89	Weichteilschaden III. Gr b off Fraktur od Lux Hals
N51.8	Sonst KH männl Genitalorgane b aokl KH	S14.70	Verletzung zervikales RM, Höhe nnbez
N74.0	Tuberkulöse Infektion Cervix uteri	S14.71	Verletzung Rückenmark, C1
N74.1	Tuberkulöse Entzündung im weiblichen Becken	S14.72	Verletzung Rückenmark, C2
N74.2	Syphilitische Entzündung im weiblichen Becken	S14.73	Verletzung Rückenmark, C3
N74.3	Entzündung im weibl Becken d Gonokokken	S14.74	Verletzung Rückenmark, C4
N74.4	Entzündung im weibl Becken d Chlamydien	S14.75	Verletzung Rückenmark, C5
N74.8	Entzündung im weibl Becken b sonst aokl KH	S14.76	Verletzung Rückenmark, C6
N77.0	Ulzeration Vulva b aokl infek/paras KH	S14.77	Verletzung Rückenmark, C7
N77.1	Vaginitis, Vulvitis od Vulvovaginitis b aokl infek/paras KH	S14.78	Verletzung Rückenmark, C8
N77.21	Stadium 1 d chronischen Vulvovaginal-Graft-versus-Host-KH	S21.83	Off Wunde (jed Teil Thorax) m Verbind zu intrathorax Verletz
N77.22	Stadium 2 d chronischen Vulvovaginal-Graft-versus-Host-KH	S21.84	Weichteilschaden I. Gr b geschl Fraktur od Lux Thorax
N77.23	Stadium 3 d chronischen Vulvovaginal-Graft-versus-Host-KH	S21.85	Weichteilschaden II. Gr b geschl Fraktur od Lux Thorax
N77.8	Vulvovaginale Ulzerat u Entz b sonst aokl KH	S21.86	Weichteilschaden III. Gr b geschl Fraktur od Lux Thorax
O09.0	Schwangerschaftsdauer, weniger als 5 vollendete Wochen	S21.87	Weichteilschaden I. Gr b off Fraktur od Lux Thorax
O09.1	Schwangerschaftsdauer, 5 bis 13 vollendete Wochen	S21.88	Weichteilschaden II. Gr b off Fraktur od Lux Thorax
O09.2	Schwangerschaftsdauer, 14 bis 19 vollendete Wochen	S21.89	Weichteilschaden III. Gr b off Fraktur od Lux Thorax
O09.3	Schwangerschaftsdauer, 20 bis 25 vollendete Wochen	S24.70	Verletzung thorakales RM, Höhe nnbez
O09.4	Schwangerschaftsdauer, 26 bis 33 vollendete Wochen	S24.71	Verletzung Rückenmark, T1
O09.5	Schwangerschaftsdauer, 34 bis 36 vollendete Wochen	S24.72	Verletzung Rückenmark, T2/T3
O09.6	SchwangDauer, 37 bis 41 vollend Wo	S24.73	Verletzung Rückenmark, T4/T5
O09.7	SchwangDauer, > 41 vollend Wo	S24.74	Verletzung Rückenmark, T6/T7
O09.9	Schwangerschaftsdauer, nnbez	S24.75	Verletzung Rückenmark, T8/T9
O47.9	Frustrane Kontraktionen, nnbez	S24.76	Verletzung Rückenmark, T10/T11
O94	Folgen von Kompl währ Schw/Geb/WochB	S24.77	Verletzung Rückenmark, T12
O95	Sterbefall während Gestationsperiode nnbez Ursache	S31.83	Off Wunde (jd T Abd LumbGeg Beck) m Verb intraabd Verl
O96.0	Tod infolg direkt gestbed Urs nach > 42 T bis < 1 J. nach d Entb	S31.84	Weichteilschaden I. Gr b geschl Fraktur od Lux LWS u Be
O96.1	Tod infolg indirekt gestbed Urs nach > 42 T bis < 1 J. nach d Entb	S31.85	Weichteilschaden II. Gr b geschl Fraktur od Lux LWS u Be
O96.9	Tod infolg nnbez gestbed Urs nach > 42 T bis < 1 J. nach d Entb	S31.86	Weichteilschaden III. Gr b geschl Fraktur od Lux LWS u Be
O97.0	Tod an den Folgen direkt gestationsbedingter Ursachen	S31.87	Weichteilschaden I. Gr b off Fraktur od Lux LWS u Be
O97.1	Tod an Folgen indirekter gestationsbedingter Ursachen	S31.88	Weichteilschaden II. Gr b off Fraktur od Lux LWS u Be
O97.9	Tod an den Folgen nnbez gestationsbedingter Ursachen	S31.89	Weichteilschaden III. Gr b off Fraktur od Lux LWS u Be
P75	Mekoniumleus bei zystischer Fibrose	S34.70	Verletz lumbal RM, Höhe nnbez
P95	Fetaltod nnbez Ursache	S34.71	Verletzung Rückenmark, L1

S34.72	Verletzung Rückenmark, L2	T31.70	Verbr 70-79% KöOF: < 10% od nnbez Anteil Verbr 3. Gr
S34.73	Verletzung Rückenmark, L3	T31.71	Verbr 70-79% KöOF: 10-19% Verbr 3. Gr
S34.74	Verletzung Rückenmark, L4	T31.72	Verbr 70-79% KöOF: 20-29% Verbr 3. Gr
S34.75	Verletzung Rückenmark, L5	T31.73	Verbr 70-79% KöOF: 30-39% Verbr 3. Gr
S34.76	Verletz RM, S1	T31.74	Verbr 70-79% KöOF: 40-49% Verbr 3. Gr
S34.77	Verletz RM, S2-S5	T31.75	Verbr 70-79% KöOF: 50-59% Verbr 3. Gr
S41.84	Weichteilschaden I. Gr b geschl Fraktur od Lux Oberarmes	T31.76	Verbr 70-79% KöOF: 60-69% Verbr 3. Gr
S41.85	Weichteilschaden II. Gr b geschl Fraktur od Lux Oberarm	T31.77	Verbr 70-79% KöOF: 70-79% Verbr 3. Gr
S41.86	Weichteilschaden III. Gr b geschl Fraktur od Lux Oberarm	T31.80	Verbr 80-89% KöOF: < 10% od nnbez Anteil Verbr 3. Gr
S41.87	Weichteilschaden I. Gr b off Fraktur od Lux Oberarm	T31.81	Verbr 80-89% KöOF: 10-19% Verbr 3. Gr
S41.88	Weichteilschaden II. Gr b off Fraktur od Lux Oberarm	T31.82	Verbr 80-89% KöOF: 20-29% Verbr 3. Gr
S41.89	Weichteilschaden III. Gr b off Fraktur od Lux Oberarm	T31.83	Verbr 80-89% KöOF: 30-39% Verbr 3. Gr
S51.84	Weichteilschaden I. Gr b geschl Fraktur od Lux Unterarm	T31.84	Verbr 80-89% KöOF: 40-49% Verbr 3. Gr
S51.85	Weichteilschaden II. Gr b geschl Fraktur od Lux Unterarm	T31.85	Verbr 80-89% KöOF: 50-59% Verbr 3. Gr
S51.86	Weichteilschaden III. Gr b geschl Fraktur od Lux Unterarm	T31.86	Verbr 80-89% KöOF: 60-69% Verbr 3. Gr
S51.87	Weichteilschaden I. Gr b off Fraktur od Lux Unterarmes	T31.87	Verbr 80-89% KöOF: 70-79% Verbr 3. Gr
S51.88	Weichteilschaden II. Gr b off Fraktur od Lux Unterarm	T31.88	Verbr 80-89% KöOF: 80-89% Verbr 3. Gr
S51.89	Weichteilschaden III. Gr b off Fraktur od Lux Unterarmes	T31.90	Verbr 90% od mehr KöOF: <10% od nnbez Ant Verbr 3 G
S61.84	Weichteilschaden I. Gr b geschl Fx od Lux Handgel u Hand	T31.91	Verbr 90% od mehr KöOF: 10-19 % Verbr 3. Gr
S61.85	Weichteilschaden II. Gr b geschl Fx od Lux Handgel u Hand	T31.92	Verbr 90% od mehr KöOF: 20-29 % Verbr 3. Gr
S61.86	Weichteilschaden III. Gr b geschl Fx od Lux Handgel u Hand	T31.93	Verbr 90% od mehr KöOF: 30-39 % Verbr 3. Gr
S61.87	Weichteilschaden I. Gr b off Fraktur od Lux Handgel u Hand	T31.94	Verbr 90% od mehr KöOF: 40-49 % Verbr 3. Gr
S61.88	Weichteilschaden II. Gr b off Fraktur od Lux Handgel u Hand	T31.95	Verbr 90% od mehr KöOF: 50-59 % Verbr 3. Gr
S61.89	Weichteilschaden III. Gr b off Fraktur od Lux Handgel u Hand	T31.96	Verbr 90% od mehr KöOF: 60-69 % Verbr 3. Gr
S71.84	Weichteilschaden I. Gr b geschl Fx od Lux Hüfte u Obersch	T31.97	Verbr 90% od mehr KöOF: 70-79 % Verbr 3. Gr
S71.85	Weichteilschaden II. Gr b geschl Fx od Lux Hüfte u Obersch	T31.98	Verbr 90% od mehr KöOF: 80-89% Verbr 3. Gr
S71.86	Weichteilschaden III. Gr b geschl Fx od Lux Hüfte u Obersch	T31.99	Verbr 90% od mehr KöOF: 90 % od mehr Verbr 3. Gr
S71.87	Weichteilschaden I. Gr b off Fraktur od Lux Hüfte u Obersch	T32.00	Verätz < 10% KöOF: < 10% od nnbez Anteil Verätz 3. Gr
S71.88	Weichteilschaden II. Gr b off Fraktur od Lux Hüfte u Obersch	T32.10	Verätz 10-19% KöOF: < 10% od nnbez Anteil Verätz 3. Gr
S71.89	Weichteilschaden III. Gr b off Fraktur od Lux Hüfte u Obersch	T32.11	Verätz 10-19% KöOF: 10-19% od nnbez Anteil Verätz 3. Gr
S81.84	Weichteilschaden I. Gr b geschl Fx od Lux Unterschenkels	T32.20	Verätz 20-29% KöOF: < 10% od nnbez Anteil Verätz 3. Gr
S81.85	Weichteilschaden II. Gr b geschl Fx od Lux Unterschenkel	T32.21	Verätz 20-29% KöOF: 10-19% Verätz 3. Gr
S81.86	Weichteilschaden III. Gr b geschl Fx od Lux Unterschenkel	T32.22	Verätz 20-29% KöOF: 20-29% Verätz 3. Gr
S81.87	Weichteilschaden I. Gr b off Fraktur od Lux Unterschenkels	T32.30	Verätz 30-39% KöOF: < 10% od nnbez Anteil Verätz 3. Gr
S81.88	Weichteilschaden II. Gr b off Fraktur od Lux Unterschenkels	T32.31	Verätz 30-39% KöOF: 10-19% Verätz 3. Gr
S81.89	Weichteilschaden III. Gr b off Fraktur od Lux Unterschenkel	T32.32	Verätz 30-39% KöOF: 20-29% Verätz 3. Gr
S91.84	Weichteilschaden I. Gr b geschl Fraktur od Luxation Fuß	T32.33	Verätz 30-39% KöOF: 30-39% Verätz 3. Gr
S91.85	Weichteilschaden II. Gr b geschl Fraktur od Luxation Fuß	T32.40	Verätz 40-49% KöOF: < 10% od nnbez Anteil Verätz 3. Gr
S91.86	Weichteilschaden III. Gr b geschl Fraktur od Luxation Fuß	T32.41	Verätz 40-49% KöOF: 10-19% Verätz 3. Gr
S91.87	Weichteilschaden I. Gr b off Fraktur od Luxation Fuß	T32.42	Verätz 40-49% KöOF: 20-29% Verätz 3. Gr
S91.88	Weichteilschaden II. Gr b off Fraktur od Luxation Fuß	T32.43	Verätz 40-49% KöOF: 30-39% Verätz 3. Gr
S91.89	Weichteilschaden III. Gr b off Fraktur od Luxation Fuß	T32.44	Verätz 40-49% KöOF: 40-49% Verätz 3. Gr
T31.00	Verbr < 10% KöOF: < 10% od nnbez Anteil Verbr 3. Gr	T32.50	Verätz 50-59% KöOF: < 10% od nnbez Anteil Verätz 3. Gr
T31.10	Verbr 10-19% KöOF: < 10% od nnbez Anteil Verbr 3. Gr	T32.51	Verätz 50-59% KöOF: 10-19% Verätz 3. Gr
T31.11	Verbr 10-19% KöOF: 10-19% Verbr 3. Gr	T32.52	Verätz 50-59% KöOF: 20-29% Verätz 3. Gr
T31.20	Verbr 20-29% KöOF: < 10% od nnbez Anteil Verbr 3. Gr	T32.53	Verätz 50-59% KöOF: 30-39% Verätz 3. Gr
T31.21	Verbr 20-29% KöOF: 10-19% Verbr 3. Gr	T32.54	Verätz 50-59% KöOF: 40-49% Verätz 3. Gr
T31.22	Verbr 20-29% KöOF: 20-29% Verbr 3. Gr	T32.55	Verätz 50-59% KöOF: 50-59% Verätz 3. Gr
T31.30	Verbr 30-39% KöOF: < 10% od nnbez Anteil Verbr 3. Gr	T32.60	Verätz 60-69% KöOF: < 10% od nnbez Anteil Verätz 3. Gr
T31.31	Verbr 30-39% KöOF: 10-19% Verbr 3. Gr	T32.61	Verätz 60-69% KöOF: 10-19% Verätz 3. Gr
T31.32	Verbr 30-39% KöOF: 20-29% Verbr 3. Gr	T32.62	Verätz 60-69% KöOF: 20-29% Verätz 3. Gr
T31.33	Verbr 30-39% KöOF: 30-39% Verbr 3. Gr	T32.63	Verätz 60-69% KöOF: 30-39% Verätz 3. Gr
T31.40	Verbr 40-49% KöOF: < 10% od nnbez Anteil Verbr 3. Gr	T32.64	Verätz 60-69% KöOF: 40-49% Verätz 3. Gr
T31.41	Verbr 40-49% KöOF: 10-19% Verbr 3. Gr	T32.65	Verätz 60-69% KöOF: 50-59% Verätz 3. Gr
T31.42	Verbr 40-49% KöOF: 20-29% Verbr 3. Gr	T32.66	Verätz 60-69% KöOF: 60-69% Verätz 3. Gr
T31.43	Verbr 40-49% KöOF: 30-39% Verbr 3. Gr	T32.70	Verätz 70-79% KöOF: < 10% od nnbez Anteil Verätz 3. Gr
T31.44	Verbr 40-49% KöOF: 40-49% Verbr 3. Gr	T32.71	Verätz 70-79% KöOF: 10-19% Verätz 3. Gr
T31.50	Verbr 50-59% KöOF: < 10% od nnbez Anteil Verbr 3. Gr	T32.72	Verätz 70-79% KöOF: 20-29% Verätz 3. Gr
T31.51	Verbr 50-59% KöOF: 10-19% Verbr 3. Gr	T32.73	Verätz 70-79% KöOF: 30-39% Verätz 3. Gr
T31.52	Verbr 50-59% KöOF: 20-29% Verbr 3. Gr	T32.74	Verätz 70-79% KöOF: 40-49% Verätz 3. Gr
T31.53	Verbr 50-59% KöOF: 30-39% Verbr 3. Gr	T32.75	Verätz 70-79% KöOF: 50-59% Verätz 3. Gr
T31.54	Verbr 50-59% KöOF: 40-49% Verbr 3. Gr	T32.76	Verätz 70-79% KöOF: 60-69% Verätz 3. Gr
T31.55	Verbr 50-59% KöOF: 50-59% Verbr 3. Gr	T32.77	Verätz 70-79% KöOF: 70-79% Verätz 3. Gr
T31.60	Verbr 60-69% KöOF: < 10% od nnbez Anteil Verbr 3. Gr	T32.80	Verätz 80-89% KöOF: < 10% od nnbez Anteil Verätz 3. Gr
T31.61	Verbr 60-69% KöOF: 10-19% Verbr 3. Gr	T32.81	Verätz 80-89% KöOF: 10-19% Verätz 3. Gr
T31.62	Verbr 60-69% KöOF: 20-29% Verbr 3. Gr	T32.82	Verätz 80-89% KöOF: 20-29% Verätz 3. Gr
T31.63	Verbr 60-69% KöOF: 30-39% Verbr 3. Gr	T32.83	Verätz 80-89% KöOF: 30-39% Verätz 3. Gr
T31.64	Verbr 60-69% KöOF: KöOF, 40-49% Verbr 3. Gr	T32.84	Verätz 80-89% KöOF: 40-49% Verätz 3. Gr
T31.65	Verbr 60-69% KöOF: 50-59% Verbr 3. Gr	T32.85	Verätz 80-89% KöOF: 50-59% Verätz 3. Gr
T31.66	Verbr 60-69% KöOF: 60-69% Verbr 3. Gr	T32.86	Verätz 80-89% KöOF: 60-69% Verätz 3. Gr



T32.87	Verätz 80-89% KöOF: 70-79% Verätz 3. Gr	U06.3	Nicht belegte Schlüsselnummer U06.3
T32.88	Verätz 80-89% KöOF: 80-89% Verätz 3. Gr	U06.4	Nicht belegte Schlüsselnummer U06.4
T32.90	Verätz 90% od mehr KöOF:<10% od nnbez Ant Verätz 3.Gr	U06.5	Nicht belegte Schlüsselnummer U06.5
T32.91	Verätz 90% od mehr KöOF: 10-19% Verätz 3. Gr	U06.6	Nicht belegte Schlüsselnummer U06.6
T32.92	Verätz 90% od mehr KöOF: 20-29% Verätz 3. Gr	U06.7	Nicht belegte Schlüsselnummer U06.7
T32.93	Verätz 90% od mehr KöOF: 30-39% Verätz 3. Gr	U06.8	Nicht belegte Schlüsselnummer U06.8
T32.94	Verätz 90% od mehr KöOF: 40-49% Verätz 3. Gr	U06.9	Nicht belegte Schlüsselnummer U06.9
T32.95	Verätz 90% od mehr KöOF: 50-59% Verätz 3. Gr	U07.0	Nicht belegte Schlüsselnummer U07.0
T32.96	Verätz 90% od mehr KöOF: 60-69% Verätz 3. Gr	U07.1	Nicht belegte Schlüsselnummer U07.1
T32.97	Verätz 90% od mehr KöOF: 70-79% Verätz 3. Gr	U07.2	Nicht belegte Schlüsselnummer U07.2
T32.98	Verätz 90% od mehr KöOF: 80-89% Verätz 3. Gr	U07.3	Nicht belegte Schlüsselnummer U07.3
T32.99	Verätz 90% od mehr KöOF: 90% od mehr Verätz 3. Gr	U07.4	Nicht belegte Schlüsselnummer U07.4
T74.0	Vernachlässigen od Imstichlassen	U07.5	Nicht belegte Schlüsselnummer U07.5
T74.1	Körperlicher Mißbrauch	U07.6	Nicht belegte Schlüsselnummer U07.6
T74.2	Sexueller Mißbrauch	U07.7	Nicht belegte Schlüsselnummer U07.7
T74.3	Psychischer Mißbrauch	U07.8	Nicht belegte Schlüsselnummer U07.8
T74.8	Sonstige Formen Mißbrauch von Personen	U07.9	Nicht belegte Schlüsselnummer U07.9
T74.9	Mißbrauch von Personen, nnbez	U50.00	Kein/gering motor FktEinschr, Barthel-Index, 100 Pkt
T90.0	Folgen oberflächliche Verletzung Kopf	U50.01	Kein/gering motor FktEinschr, motor FIM, 85-91 Pkt
T90.1	Folgen offenen Wunde Kopf	U50.10	Leicht motor FktEinschr, Barthel-Index, 80-95 Pkt
T90.2	Folgen Fx Schädel u Gesichtsschädelknochen	U50.11	Leicht motor FktEinschr, motor FIM, 69-84 Pkt
T90.3	Folgen Verletzung Hirnnerven	U50.20	Mittl motor FktEinschr, Barthel-Index, 60-75 Pkt
T90.4	Folgen Verletzung Auge u Orbita	U50.21	Mittl motor FktEinschr, motor FIM, 59-68 Pkt
T90.5	Folgen intrakranielle Verletzung	U50.30	Mittlschw motor FktEinschr, Barthel-Index, 40-55 Pkt
T90.8	Folgen sonst nbez Verletzungen Kopf	U50.31	Mittlschw motor FktEinschr, motor FIM, 43-58 Pkt
T90.9	Folgen nnbez Verletzung Kopf	U50.40	Schw motor FktEinschr, Barthel-Index, 20-35 Pkt
T91.0	Folgen oberflächl Verletz u offenen Wunde Hals u Rumpf	U50.41	Schw motor FktEinschr, motor FIM, 31-42 Pkt
T91.1	Folgen Fraktur Wirbelsäule	U50.50	Sehr schw motor FktEinschr, Barthel-Index, 0-15 Pkt
T91.2	Folgen sonst Fraktur Thorax u Becken	U50.51	Sehr schw motor FktEinschr, motor FIM, 13-30 Pkt
T91.3	Folgen Verletzung Rückenmark	U51.00	Kein/leicht kognit FktEinschr, erwt Barthel-Index, 70-90 Pkt
T91.4	Folgen Verletzung intrathorakale Organe	U51.01	Kein/leicht kognit FktEinschr, kognit FIM, 30-35 Pkt
T91.5	Folgen Verletz intraabdominaler Organe u Beckenorgane	U51.02	Kein/leicht kognit FktEinschr, MMSE, 24-30 Pkt
T91.8	Folgen sonst nbez Verletzung Hals u Rumpf	U51.10	Mittl kognit FktEinschr, erweit Barthel-Index, 20-65 Pkt
T91.9	Folgen nnbez Verletzung Hals u Rumpf	U51.11	Mittl kognit FktEinschr, kognit FIM, 11-29 Pkt
T92.0	Folgen offene Wunde obere Extremität	U51.12	Mittl kognit FktEinschr, MMSE, 17-23 Pkt
T92.1	Folgen Fraktur Arm	U51.20	Schw kognit FktEinschr, erweit Barthel-Index, 0-15 Pkt
T92.2	Folgen Fraktur in Höhe Handgelenk u Hand	U51.21	Schw kognit FktEinschr, kognit FIM, 5-10 Pkt
T92.3	Folgen Luxation Verstauchung Zerrung obere Extremität	U51.22	Schw kognit FktEinschr, MMSE, 0-16 Pkt
T92.4	Folgen Verletzung Nerven obere Extremität	U52.0	Frühreha-Barthel-Index: 31 und mehr Punkte
T92.5	Folgen Verletzung Muskeln u Sehnen obere Extremität	U52.1	Frühreha-Barthel-Index: -75 bis 30 Punkte
T92.6	Folgen Zerquetsch od traumat Amputat obere Extremität	U52.2	Frühreha-Barthel-Index: -200 bis -76 Punkte
T92.8	Folgen so nbez Verletzungen obere Extremität	U52.3	Frühreha-Barthel-Index: weniger als -200 Punkte
T92.9	Folgen nnbez Verletzung obere Extremität	U55.10	Erfolgte Registr HerzTx: oh DringlichkSt U oder HU
T93.0	Folgen offene Wunde untere Extremität	U55.11	Erfolgte Registr HerzTx: DringlichkSt U
T93.1	Folgen Fraktur Femur	U55.12	Erfolgte Registr HerzTx: DringlichkSt HU
T93.2	Folgen sonstiger Frakturen untere Extremität	U55.20	Erfolgt Registr LungenTx: Oh DringlichkSt U oder HU
T93.3	Folgen Luxation Verstauchung Zerrung untere Extremität	U55.21	Erfolgte Registr LungenTx: DringlichkSt U
T93.4	Folgen Verletzung von Nerven untere Extremität	U55.22	Erfolgte Registr LungenTx: DringlichkSt HU
T93.5	Folgen Verletzung von Muskeln u Sehnen untere Extremität	U55.30	Erfolgte Registr Herz-Lungen-Tx: Ohne DringlichkSt U od HU
T93.6	Folgen Zerquetsch od traumat Amputat untere Extremität	U55.31	Erfolgte Registr Herz-Lungen-Tx: Mit DringlichkSt U
T93.8	Folgen sonstiger nbez Verletzung untere Extremität	U55.32	Erfolgte Registr Herz-Lungen-Tx: Mit DringlichkSt HU
T93.9	Folgen einer nnbez Verletzung untere Extremität	U60.1	Klinische Kategorien der HIV-Krankheit: Kategorie A
T94.0	Folgen Verletzungen mehr Körperregionen	U60.2	Klinische Kategorien der HIV-Krankheit: Kategorie B
T94.1	Folgen Verletzungen nnbez Körperregionen	U60.3	Klinische Kategorien der HIV-Krankheit: Kategorie C
T95.0	Folgen Verbrennung/Verätzung/Erfrischung Kopf od Hals	U60.9	Klinische Kategorie der HIV-Krankheit nnbez
T95.1	Folgen Verbrennung/Verätzung/Erfrischung Rumpf	U61.1	Anzahl der T-Helferzellen bei HIV-KH: Kategorie 1
T95.2	Folgen Verbrennung/Verätzung/Erfrischung obere Extremität	U61.2	Anzahl der T-Helferzellen bei HIV-KH: Kategorie 2
T95.3	Folgen Verbrennung/Verätzung/Erfrischung untere Extremität	U61.3	Anzahl der T-Helferzellen bei HIV-KH: Kategorie 3
T95.4	Folgen Verbr/Verätz, nach Größe betroff KörpReg klassifb	U61.9	Anzahl der (CD4+-)T-Helferzellen nicht näher bezeichnet
T95.8	Folgen so nbez Verbrennung/Verätzung/Erfrischung	U69.00	Aokl, im Krkhs erworbene Pneumonie bei Pat 18 J u älter
T95.9	Folgen nnbez Verbrennung/Verätzung/Erfrischung	U69.10	Aokl Kh, Folge med n indiz ästhet Op, Tätowier od Piercing
T96	Folgen Vergiftung d AM/Drogen/biolog aktive Subst	U69.11	Dauerhaft erworbene Blutgerinnungsstörung
T97	Folgen tox Wirkungen von vorwieg nicht med verwend Subst	U69.12	Temporäre Blutgerinnungsstörung
T98.0	Folgen Auswirkungen FK in natürlichen Körperöffnungen	U69.20	Influenza A/H1N1 Pandemie 2009 [Schweinegrippe]
T98.1	Folgen sonst u nnbez Schäden d äußere Ursachen	U69.21	Influenza A/H5N1 Epidemie [Vogelgrippe]
T98.2	Folgen bestimmter Frühkomplikationen Trauma	U69.30	Intravenöser Konsum von Heroin
T98.3	Folgen Komplik b chir Eingriffen u med Behandl, aonkl	U69.31	Nichtintravenöser Konsum von Heroin
U06.0	Nicht belegte Schlüsselnummer U06.0	U69.32	Intravenöser Konsum sonstiger psychotroper Substanzen
U06.1	Nicht belegte Schlüsselnummer U06.1	U69.33	Intraven Konsum (Meth-)Amphetamin-haltiger Stoffe
U06.2	Nicht belegte Schlüsselnummer U06.2	U69.34	Nichtintraven Konsum (Meth-)Amphetamin-haltig Stoffe

U69.35	Intravenöser Konsum sonst Stimulanzen, außer Koffein	Z50.1	Sonst Physiotherapie
U69.36	Nichtintra ven Konsum sonst Stimulanzen, außer Koffein	Z50.2	Reha-Maßn b Alkoholismus
U69.40	Rekurren te Infektion mit Clostridium difficile	Z50.3	Reha-Maßn b AM-/Drogenabhängigkeit
U80.00	Staph. aureus mit Resistenz g. Oxacillin od. MRSA	Z50.4	Psychotherapie, aonkl
U80.01	Res. Glyk-A, Chin, Strept o Oxaz u oh R g Oxa od Met	Z50.5	Logopäd Behandlung [Therapie v Stimm-/Sprech-/SprachStör]
U80.10	Strept. Pneum. mit Res. Geg. Pen. Od. Oxac.	Z50.6	Orthoptische Übungen [Sehschule]
U80.11	Res geg Makr-A, Oxazol od Strept u oh Res geg Pen od Oxa	Z50.7	Arbeitsther u berufl Reha-Maßn, aonkl
U80.20	Enterococ. faec. mit Res geg Glykop-Antib	Z50.8	Sonstige Rehabilitationsmaßnahmen
U80.21	Ent. f. mit Res. g Oxaz od m H-Lev-Ami-Res u oh R g Glyk-A	Z50.9	Rehabilitationsmaßnahme, nnbez
U80.30	Enteroc. faec. mit Res. Geg. Glykop-Anti	Z51.0	Strahlentherapie-Sitzung
U80.31	Res geg Oxaz. od Strepto od m H-Lev-Ami-R u oh Re geg Gly	Z51.1	Chemotherapie-Sitzung wg BNB
U80.4	Esch/Klebs/Prot m Res Chinol/CbP/Amik/ßLakAB [ESBLRes]	Z51.2	Ander e Chemotherapie
U80.5	Enterob, Citrob u Serrat m Res gg Carbap, Chinol u Amik	Z51.3	Bluttransfusion oh angegebene Diagnose
U80.6	Ps aer u and NFerm m Res gg CbP/Chinol/Amik/Ceft/Pip/Taz	Z51.5	Palliativbehandlung
U80.7	Burkh u Stenotr m Res gg Chinol/Amik/Ceftaz/Pip/Taz/Cotr	Z51.81	Apherese
U81	Bakter m Multiresist gg Antibiot	Z51.82	Komb Strahlen- u ChemotherSitz wg BNB
U82.0	Mycobact tubercul m Resist gg ein/mehr Erstrangmed	Z52.00	Vollblutspender
U82.1	Multi-Drug Resistant Tuberculosis [MDR-TB]	Z54.0	Rekonval n chirurg Eingr
U82.2	Atyp Mykobakt/Nocardia m Res gg ein/mehr Erstrangmed	Z54.1	Rekonval n Strahlenther
U83	Candida m Res gg Fluconaz od Voriconaz	Z54.2	Rekonval n Chemother
U84	Herpesviren m Res gg Virustat	Z54.3	Rekonval n Psychother
U85	HI-Virus m Res gg Virustat od Proteinaseinhibit	Z54.4	Rekonval n Frakturbehandl
U99.0	Nicht belegte Schlüsselnummer	Z54.7	Rekonval n komb Behandl
U99.1	Nicht belegte Schlüsselnummer	Z54.8	Rekonval n sonst Behandl
U99.2	Nicht belegte Schlüsselnummer	Z54.9	Rekonval nach nnbez Behandl
U99.3	Nicht belegte Schlüsselnummer	Z55	Kontaktantl m Bez Ausbildung
U99.4	Nicht belegte Schlüsselnummer	Z56	Kontaktantl m Bez Berufsleben
U99.5	Nicht belegte Schlüsselnummer	Z57	Beruf l Expos ggü Risikofakt
U99.6	Nicht belegte Schlüsselnummer	Z58	Kontaktantl m Bez physikal Umwelt
U99.7	Nicht belegte Schlüsselnummer	Z59	Kontaktantl m Bez Wohnumfeld/wirtschaftl Lage
U99.8	Nicht belegte Schlüsselnummer	Z60	Kontaktantl m Bez sozial Umgeb
U99.9	Nicht belegte Schlüsselnummer	Z61	Kontaktantl m Bez KindhErlebn
Z00.0	Ärztliche Allgemeinuntersuchung	Z62	And Kontaktantl m Bez Erzieh
Z00.1	Gesundheitsvorsorgeuntersuchung Kind	Z63	And Kontaktantl m Bez enger FamilKreis
Z00.2	Untersuchung aufgr WachstSchub Kindh	Z64.0	Kontaktantl m Bez unerwünscht Schwang
Z00.3	Untersuchung aufgr EntwicklStand währ Adoleszenz	Z64.8	Sonst Kontaktantl m Bez best psychosoz Umständ
Z00.4	Allg psychiatr Untersuch, aonkl	Z70	Berat i Bez SexEinst/-Verh/-Orientier
Z00.6	Unt v Pers z Vergl-/KontrZw i Rahm klin ForschProgr	Z72.0	Probleme m Bez auf Alkohol-/Tabak-/AM-/Drogenkonsum
Z00.8	Sonstige Allgemeinuntersuchungen	Z75.2	Wartezeit auf eine Untersuchung oder Behandlung
Z01.6	Röntgenuntersuchung, aonkl	Z75.60	Erf Registr z Organtranspl oh Dringlkstufe HU: Niere
Z01.7	Laboruntersuchung	Z75.64	Erf Registr z Organtranspl oh Dringlkstufe HU: NierePank
Z01.9	Spezielle Untersuchung, nnbez	Z75.65	Erf Registr z Organtranspl oh Dringlkstufe HU: Pankreas
Z04.9	Untersuchung u Beobachtung aus nnbez Grund	Z75.66	Erf Registr z Organtranspl oh Dringlkstufe HU: Dünndarm
Z21	Asympt HIV-Inf [Human Immundefizienz-Virus-Inf]	Z75.67	Erf Registr z Organtranspl oh Dringlkstufe HU: Leber
Z32	Untersuch u Test zur Feststellung einer Schwangerschaft	Z75.68	Erf Registr z Organtranspl oh Dringlkstufe HU: Sonst Org
Z33	SchwangFestst Nebenbef	Z75.69	Erf Registr z Organtranspl oh Dringlkstufe HU: nnbez Organ
Z34	Überwachung normale Schwangerschaft	Z75.70	Erf Registr z Organtranspl m Dringlkstufe HU: Niere
Z35.0	Überwach Schwang b Infertilitätsanamnese	Z75.74	Erf Registr z Organtranspl m Dringlkstufe HU: NierePank
Z35.1	Überwach Schwang b Abortanamnese	Z75.75	Erf Registr z Organtranspl m Dringlkstufe HU: Pankreas
Z35.2	Überwach Schw b sonst ungünst gebhi od ReprodAnam	Z75.76	Erf Registr z Organtranspl m Dringlkstufe HU: Dünndarm
Z35.3	Überwach Schwang m ungenüg pränat Betr i Anam	Z75.77	Erf Registr z Organtranspl m Dringlkstufe HU: Leber
Z35.4	Überwach Schwang b ausgepr Multiparität	Z75.78	Erf Registr z Organtranspl m Dringlkstufe HU: Sonst Org
Z35.5	Überwach älter Erstschwang	Z75.79	Erf Registr z Organtranspl m Dringlkstufe HU: nnbez Organ
Z35.6	Überwach sehr jung Erstschwang	Z75.8	Sonst Probl m Bez med Betreuungsmögl od a Gesundheitsvers
Z35.8	Überwach sonst RisikoSchwang	Z75.9	Nnbez Probl m Bez med Betreuungsmögl od a GesundhVers
Z35.9	Überwach Risikoschwang, nnbez	Z76.3	Gesunde Begleitperson einer kranken Person
Z37.0	Lebendgeborener Einling	Z85.0	BNB der Verdauungsorgane in Eigenanamnese
Z37.1	Totgeborener Einling	Z85.1	BNB Trachea, Bronchien od Lunge in Eigenanamnese
Z37.2	Zwillinge, beide lebendgeboren	Z85.2	BNB and Atmungs- u intrathorakaler Organe in EigAnam
Z37.3	Zwillinge, ein Zwilling lebend-, der and totgeboren	Z85.3	BNB Brustdrüse [Mamma] in Eigenanamnese
Z37.4	Zwillinge, beide totgeboren	Z85.4	BNB Genitalorgane in Eigenanamnese
Z37.5	Ander e Mehrlinge, alle lebendgeboren	Z85.5	BNB Hamorgane in Eigenanamnese
Z37.6	Ander e Mehrlinge, einige lebendgeboren	Z85.6	Leukämie in Eigenanamnese
Z37.7	Ander e Mehrlinge, alle totgeboren	Z85.7	And BNB lymphat/blutbild/verwandt Gewebe in Eigenanam
Z37.9	Resultat Entbindung, nnbez	Z85.8	BNB sonst Organe od Systeme in Eigenanamnese
Z44.8	Versorgen m u Anpassen von sonst Ektoprothesen	Z85.9	BNB in Eigenanamnese, nnbez
Z44.9	Versorgen m u Anpassen nnbez Ektoprothese	Z86.0	Ander e Neubildungen in Eigenanamnese
Z47.0	Entfernung Metallplatte od and innere Fixationsvorrichtung	Z86.1	Infektiöse od parasitäre KH in Eigenanamnese
Z49.2	Sonstige Dialyse	Z86.2	KH Blut/blutbild Org/best Stör m Bet Immunsys i EigAnam
Z50.0	Reha-Maßn b HerzKH	Z86.3	Endokrine, Ernährungs-/StoffwechselKH in EigAnam

Z86.4	Mißbrauch psychotrope Substanz in Eigenanamnese	Z93.1	Vorhandensein Gastrostoma
Z86.5	Andere psych KH od VerhaltStör in Eigenanamnese	Z93.2	Vorhandensein Ileostoma
Z86.6	KH Nervensystem od Sinnesorgane in Eigenanamnese	Z93.3	Vorhandensein Kolostoma
Z86.7	KH Kreislaufsystem in Eigenanamnese	Z93.4	Vorhandensein and künstl Körperöff Magen-Darmtrakt
Z87.0	KH Atmungssystem in Eigenanamnese	Z93.5	Vorhandensein Zystostoma
Z87.1	KH Verdauungssystem in Eigenanamnese	Z93.6	Vorhandensein and künstl Körperöffnungen Harnwege
Z87.2	KH Haut u Unterhaut in Eigenanamnese	Z93.80	Vorhandensein eines Thorakostomas
Z87.3	KH Muskel-Skelett-Syst u Bindegewebe in Eigenanamnese	Z93.88	Vorhandensein sonstiger künstlicher Körperöffnungen
Z87.4	KH Urogenitalsystem in Eigenanamnese	Z93.9	Vorhandensein einer künstlichen Körperöffnung, nnbez
Z87.5	Komplik Schwang/Geburt/Wochenbett in Eigenanamnese	Z95.0	Vorhandensein impl Herzschrittmacher od impl Kardiodef
Z87.6	Best in Perinatalperiode entstand Zustände in Eigenanam	Z95.1	Vorhandensein aortokoronarer Bypass
Z87.7	Angeb Fehlbild/Deformit/ChromosAnomalien in Eigenanam	Z95.2	Vorhandensein künstliche Herzklappe
Z87.8	Sonst nbez KH od Zustände in Eigenanamnese	Z95.3	Vorhandensein xenogene Herzklappe
Z88.0	Allergie ggü Penizillin in Eigenanamnese	Z95.4	Vorhandensein andr Herzklappenersatz
Z88.1	Allergie ggü and Antibiotika in Eigenanamnese	Z95.5	Vorhandensein Implant/Transplant nach koron Gefäßplast
Z88.2	Allergie ggü Sulfonamiden in Eigenanamnese	Z95.80	Vorhandensein eines herzunterstützenden Systems
Z88.3	Allergie ggü and Antiinfektiva in Eigenanamnese	Z95.81	Operativ impl vask Kathetervverweilsyst vorhanden
Z88.4	Allergie ggü Anästhetikum in Eigenanamnese	Z95.88	Sonst kard od vask Implantaten od Transplantaten vorhanden
Z88.5	Allergie ggü Betäubungsmittel in Eigenanamnese	Z95.9	Vorhandensein kardial/vaskul Implantat/Transplantat, nnbez
Z88.6	Allergie ggü Analgetikum in Eigenanamnese	Z96.0	Vorhandensein urogenitales Implantat
Z88.7	Allergie ggü Serum od Impfstoff in Eigenanamnese	Z96.1	Vorhandensein intraokulares Linsenimplantat
Z88.8	Allergie ggü so AM/Drogen/biol aktiv Subst in Eigenanam	Z96.2	Vorhandensein Implantate im Gehörorgan
Z88.9	Allergie ggü nnbez AM/Drogen/biol aktiv Subst in Eigenanam	Z96.3	Vorhandensein künstlicher Larynx
Z89.0	Verlust ein/mehr Finger [einschl Daumen], einseitig	Z96.4	Vorhandensein endokrine Implantate
Z89.1	Verlust Hd u HdGel, eins	Z96.5	Vorhandensein Zahnwurzel- od Unterkieferimplantate
Z89.2	Verlust ob Extrem oberh HdGel, eins	Z96.60	Vorhandensein einer Schulterprothese
Z89.3	(Teilw) Verlust ob Extrem, bds	Z96.61	Vorhandensein einer Ellenbogenprothese
Z89.4	Verlust Fuß u Knöchel, eins	Z96.62	Vorhandensein einer Radiuskopfprothese
Z89.5	Verlust unt Extrem unterh od bis z Knie, eins	Z96.63	Vorhandensein einer Handgelenkprothese
Z89.6	Verlust unt Extrem oberh Knie, eins	Z96.64	Vorhandensein einer Hüftgelenkprothese
Z89.7	(Teilw) Verlust unt Extrem, bds	Z96.65	Vorhandensein einer Kniegelenkprothese
Z89.8	Verlust obere u untere Extremitäten [jede Höhe]	Z96.66	Vorhandensein einer Sprunggelenkprothese
Z89.9	Extremitätenverlust, nnbez	Z96.67	Vorhandensein einer Bandscheibenprothese
Z90.0	Verlust Teile Kopf od Hals	Z96.68	Vorhandensein sonst nbez orthopädischen Gelenkimpl
Z90.1	Verlust Mamma(e) [Brustdrüse]	Z96.7	Vorhandensein and Knochen-/Sehnenimplantate
Z90.2	Verlust Lunge [Teile Lunge]	Z96.80	Vorhandensein eines Bronchialstents
Z90.3	Verlust Teile Magen	Z96.81	Vorhandensein eines Trachealstents
Z90.4	Verlust and Teile Verdauungstrakt	Z96.88	Vorhandensein von sonst nbez funkt Implantaten
Z90.5	Verlust Niere(n)	Z96.9	Vorhandensein funktionelles Implantat, nnbez
Z90.6	Verlust and Teile Harntrakt	Z97.1	Vorhandensein künstliche Extremität (komplett) (partiell)
Z90.7	Verlust ein/mehr Genitalorgane	Z97.8	Vorhandensein sonst u nnbez med Geräte od Hilfsmittel
Z90.8	Verlust sonstiger Organe	Z98.0	Zustand nach intestin Bypass od intestin Anastomose
Z91.0	Allerg, ausg Allerg ggü AM/Drog/biol akt Subst, i EigAnam	Z98.1	Zustand nach Arthrodes
Z91.1	Nichtbefolg ärztl Anordn [Non-compliance] i EigAnam	Z98.2	Vorhandensein Drainage Liquor cerebrospinalis
Z91.8	Sonst nbez Risikofakt i EigAnam, aonkl	Z98.8	Sonst nbez Zustände nach chirurgischen Eingriffen
Z92.1	Dauertherapie (ggw) m Antikoagulanzen in Eigenanamnese	Z99.0	Langzeitige Abhängigkeit vom Aspirator
Z92.2	Dauertherapie (ggw) m and Arzneimitteln in Eigenanamnese	Z99.1	Langzeitige Abhängigkeit vom Respirator
Z92.3	Bestrahlung in Eigenanamnese	Z99.2	Langzeitige Abhängigkeit von Dialyse bei Niereninsuffizienz
Z92.4	Größerer operativer Eingriff in Eigenanamnese, aonkl	Z99.3	Langzeitige Abhängigkeit vom Rollstuhl
Z92.6	Zytostatische Chemother wg BNB in der Eigenanamnese	Z99.4	Langzeitige Abhängigkeit vom Kunstherz
Z92.8	Sonst medizinische Behandlung in Eigenanamnese	Z99.8	Langz Abhäng so unterstütz App/med Geräte od Hilfsmitteln
Z92.9	Medizinische Behandlung, nnbez, in Eigenanamnese	Z99.9	Langz Abhäng nnbez unterstütz App/med Gerät od Hilfsmitteln
Z93.0	Vorhandensein Tracheostoma		

**ADRG 963****Neonatale Diagnose unvereinbar mit Alter oder Gewicht**

Alter > 27 Tage und Alter < 366 Tage und Prozedur nicht in Tabelle 963-2 und (Aufnahmegewicht > 125 g und Aufnahmegewicht < 2500 g oder Hauptdiagnose in Tabelle 963-1) und nicht [Aufnahmegewicht > 125 g und Aufnahmegewicht < 2500 g] und Aufnahmegewicht ist ungleich 0 g oder Alter > 0 Jahre und Hauptdiagnose in Tabelle 963-1

**DRG 963Z****Neonatale Diagnose unvereinbar mit Alter oder Gewicht****Hauptdiagnose 963-1**

A33	Tetanus neonatorum	P00.1	Schädig Fetus/Neugeb d Nieren- u Harnweg-KH Mutter
P00.0	Schädigung Fetus/Neugeboren d hypertens KH Mutter	P00.2	Schädig Fetus/Neugeb d in/parasitäre KH Mutter

P00.3	Schäd Fetus/Ngb d so Kreislauf-/Atemwegs-KH Mutter	P11.9	Geburtsverletzung ZNS, nnbez
P00.4	Schädig Fetus/Neugeb d ErnährungsStör Mutter	P12.0	Kephalhämatom d Geburtsverletzung
P00.5	Schädig Fetus/Neugeb d Verletz Mutter	P12.1	Geburtsgeschwulst d Geburtsverletzung
P00.6	Schädigung Fetus/Neugeb d chirurg Eingriff b Mutter	P12.2	Epikranielle subaponeurotische Blutg d Geburtsverletzung
P00.7	Schädig Fetus/Neugeb d so med Maßn b Mutter, aonkl	P12.3	Quetschwunde behaarte Kopfhaut d Geburtsverletzung
P00.8	Schädigung Fetus/Neugeb d sonst Zustände Mutter	P12.4	Überwachungsbed Verletz behaarte Kopfhaut b Neugeb
P00.9	Schädigung Fetus/Neugeb d nnbez Zustand Mutter	P12.8	Sonst Geburtsverletzungen behaarte Kopfhaut
P01.0	Schädigung Fetus/Neugeb d Zervixinsuffizienz	P12.9	Geburtsverletzung behaarte Kopfhaut, nnbez
P01.1	Schädigung Fetus/Neugeb d vorzeitigen Blasensprung	P13.1	Sonstige Geburtsverletzung Schädel
P01.2	Schädigung Fetus/Neugeb d Oligohydramnion	P13.2	Geburtsverletzung Femur
P01.3	Schädigung Fetus/Neugeb d Polyhydramnion	P13.3	Geburtsverletzung sonstige Röhrenknochen
P01.4	Schädigung Fetus/Neugeb b Extrauteringravdität	P13.4	Klavikulafraktur durch Geburtsverletzung
P01.5	Schädigung Fetus/Neugeb b Mehrlingsschwangerschaft	P13.8	Geburtsverletzungen an sonst Teilen Skelett
P01.6	Schädigung Fetus/Neugeb d Tod der Mutter	P13.9	Geburtsverletzung Skeletts, nnbez
P01.7	Schädig Fetus/Neugeb d Lageanomalie vor Wehenbeginn	P15.0	Geburtsverletzung Leber
P01.8	Schädig Fetus/Neugeb d so mütterl SchwangKomplik	P15.1	Geburtsverletzung Milz
P01.9	Schädig Fetus/Neugeb d mütterl SchwangKomplik, nnbez	P15.2	Verletzung M sternocleidomastoideus d Geburtsverletz
P02.0	Schädigung Fetus/Neugeb d Placenta praevia	P15.3	Geburtsverletzung Auge
P02.1	Schädig Fetus/Ngb d so Formen Plazentalösung/-blutung	P15.4	Geburtsverletzung Gesicht
P02.2	Schäd Fetus/Ngb d so/nnbez morph/funkt Plazentaanom	P15.5	Geburtsverletzung äußere Genitalorgane
P02.3	Schäd Fetus/Neugeb d transplazent Transfusionssyndrom	P15.6	Adiponecrosis subcut neonat d Geburtsverletzung
P02.4	Schädigung Fetus/Neugeb d Nabelschnurvorfall	P15.8	Sonstige nbez Geburtsverletzungen
P02.5	Schäd Fetus/Neugeb d so Formen Nabelschnurkompress	P15.9	Geburtsverletzung, nnbez
P02.6	Schädig Fetus/Ngb d so u nnbez Zustände Nabelschnur	P20.0	Intraut Hypoxie, erstmals vor Wehenbeginn festgestellt
P02.7	Schädigung Fetus/Neugeb d Chorioamnionitis	P20.1	Intraut Hypoxie, erstmals währ Wehen/Entb festgestellt
P02.8	Schädigung Fetus/Neugeb d sonst Anomalien Eihäute	P20.9	Intrauterine Hypoxie, nnbez
P02.9	Schädigung Fetus/Neugeb d Anomalie Eihäute, nnbez	P22.0	Atemnotsynd [Respiratory distress synd] Neugeborenes
P03.0	Schäd Fetus/Neugeb d Entbind/Extrakt Beckenendlage	P22.1	Transitorische Tachypnoe b Neugeborenen
P03.1	Schäd Fet/Ngb d so Lag-/Halt-/EinstAnom/Mißv Weh/E	P23.0	Angeborene Pneumonie d Viren
P03.2	Schädigung Fetus/Neugeb d Zangenentbindung	P23.1	Angeborene Pneumonie d Chlamydien
P03.3	Schädig Fetus/Neugeb d Entbindung m Vakuumextraktor	P23.2	Angeborene Pneumonie d Staphylokokken
P03.4	Schädigung Fetus/Neugeb d Schnittentbindung	P23.3	Angeborene Pneumonie d Streptokokken, Gruppe B
P03.5	Schädigung Fetus/Neugeb d überstürzte Geburt	P23.4	Angeborene Pneumonie d Escherichia coli
P03.6	Schädigung Fetus/Ngb d abnorm Uteruskontraktionen	P23.5	Angeborene Pneumonie d Pseudomonasarten
P03.8	Schäd Fetus/Ngb d so nbez Kompl b Wehen Entbindung	P23.6	Angeborene Pneumonie d sonstige Bakterien
P03.9	Schäd Fetus/Ngb d Kompl b Wehen u Entbindung, nnbez	P23.8	Angeborene Pneumonie d sonstige Erreger
P04.0	Schäd Fet/Ngb d Anästh/Analg Mutter w Schw/Weh/Entb	P23.9	Angeborene Pneumonie, nnbez
P04.1	Schädigung Fetus/Neugeb d sonst Medikation b Mutter	P24.1	Fruchtwasser- u Schleimaspilation d Neugeborene
P04.2	Schädigung Fetus/Neugeb d Tabakkonsum Mutter	P24.2	Blutaspiration d Neugeborene
P04.3	Schädigung Fetus/Neugeb d Alkoholkonsum Mutter	P24.3	Aspiration von Milch u regurgitierter Nahrung d Neugeb
P04.4	Schädigung Fet/Ngb d Einn abh-erz AM/Drogen d Mutter	P24.8	Sonst Aspirationssyndrome b Neugeborenen
P04.5	Schädigung Fet/Ngb d chem Subst m Nahrung Mutter	P24.9	Aspirationssyndrom b Neugeborenen, nnbez
P04.6	Schäd Fet/Ngb d Exposit Mutter ggü chem Subst Umwelt	P25.0	Interstitielles Emphysem m Ursprung in Perinatalperiode
P04.8	Schädigung Fet/Ngb d sonst Noxen, von Mutter übertrag	P25.1	Pneumothorax m U in Perinatalperiode
P04.9	Schädigung Fet/Ngb d nnbez Noxen, von Mutter übertrag	P25.2	Pneumomediastinum m U in Perinatalperiode
P05.0	Für Gestationsalter zu leichte Neugeborene	P25.3	Pneumoperikard m U in Perinatalperiode
P05.1	Für Gestationsalter zu kleine Neugeborene	P25.8	So Zustände iVm interstit Emphysem m U in PerinatPer
P05.2	Fet Mangelernähr Neugeb oA zu leicht/klein für GestatAlter	P26.0	Tracheobronchiale Blutg m U in Perinatalperiode
P05.9	Intrauterine Mangelentwicklung, nnbez	P26.1	Massive Lungenblutung m U in Perinatalperiode
P07.00	Neugeb, GebGewicht unt 500 g	P26.8	Sonst Lungenblutung m U in Perinatalperiode
P07.01	Neugeb, GebGewicht 500 b unt 750 g	P26.9	Nnbez Lungenblutung m U in Perinatalperiode
P07.02	Neugeb, GebGewicht 750 bis unt 1000 g	P28.0	Primäre Atelektase b Neugeborenen
P07.10	Neugeb, GebGewicht 1000 bis unt 1250 g	P28.1	So u nnbez Atelektase b Neugeborenen
P07.11	Neugeb, GebGewicht 1250 b unt 1500 g	P28.9	Störung Atmung b Neugeborenen, nnbez
P07.12	Neugeb, GebGewicht 1500 bis unt 2500 g	P29.0	Herzinsuffizienz b Neugeborenen
P07.2	Neugeborenes m extremer Unreife	P29.1	Herzrhythmusstörung b Neugeborenen
P07.3	Sonstige vor Termin Geborene	P29.2	Hypertonie b Neugeborenen
P08.0	Übergewichtige Neugeborene	P29.3	Persistierender Fetalkreislauf
P08.1	So für Gestationsalter zu schwere Neugeborene	P29.4	Transitorische Myokardischämie b Neugeborenen
P08.2	Nach Termin Gebor nicht zu schwer für GestatAlter	P29.8	So kardiovaskuläre KH m U in Perinatalperiode
P10.0	Subdurale Blutung d Geburtsverletzung	P29.9	Kardiovaskuläre KH m U in Perinatalperiode, nnbez
P10.1	Zerebrale Blutung d Geburtsverletzung	P36.0	Sepsis b Neugeborenen d Streptokokken, Gruppe B
P10.2	Intraventriculäre Blutung d Geburtsverletzung	P36.1	Sepsis b Neugeborenen d sonst u nnbez Streptokokken
P10.3	Subarachnoidale Blutung d Geburtsverletzung	P36.2	Sepsis b Neugeborenen d Staphylococcus aureus
P10.4	Tentoriumriß d Geburtsverletzung	P36.3	Sepsis b Neugeborenen d so u nnbez Staphylokokken
P10.8	So intrakran Verletz u Blutg d Geburtsverletzung	P36.4	Sepsis b Neugeborenen d Escherichia coli
P10.9	Nnbez intrakran Verletz u Blutg d Geburtsverletzung	P36.5	Sepsis b Neugeborenen d Anaerobier
P11.0	Hirnodem d Geburtsverletzung	P36.8	Sonstige bakterielle Sepsis b Neugeborenen
P11.1	Sonst nbez Hirnschädigung d Geburtsverletzung	P36.9	Bakterielle Sepsis b Neugeborenen, nnbez
P11.2	Nnbez Hirnschädigung d Geburtsverletzung	P37.5	Kandidose b Neugeborenen



P38	Omphalitis b Neugeborenen m od oh leichte Blutg	P58.5	Neugeborenenikterus d Verschlucken mütterliches Blut
P39.0	Infektiöse Mastitis b Neugeborenen	P58.8	Neugeborenenikterus d sonst nbez gesteigerte Hämolyse
P39.1	Konjunkt u Dakryozystitis b Neugeborenen	P58.9	Neugeborenenikterus d gesteigerte Hämolyse, nnbez
P39.2	Intraamniale Infektion Fetus, aonkl	P59.0	Neugeborenenikterus in Verbindung m vorzeitiger Geburt
P39.3	Harnwegsinfektion b Neugeborenen	P59.8	Neugeborenenikterus d sonst nbez Ursachen
P39.4	Hautinfektion b Neugeborenen	P59.9	Neugeborenenikterus, nnbez
P39.8	Sonst nbez Infektion, für Perinatalperiode spezifisch	P61.1	Polyglobulie b Neugeborenen
P39.9	Infektion, für Perinatalperiode spezifisch, nnbez	P61.8	Sonst nbez hämatologische KH in Perinatalperiode
P50.0	Fetaler Blutverlust b Insertio velamentosa [Vasa praevia]	P61.9	Hämatologische KH in Perinatalperiode, nnbez
P50.1	Fetaler Blutverlust aus rupturierter Nabelschnur	P70.0	Syndrom Kind Mutter m gestationsbed DM
P50.2	Fetaler Blutverlust aus Plazenta	P70.1	Syndrom Kind diabetische Mutter
P50.3	Blutung in and Mehrling (fetofetal)	P75	Mekoniumileus bei zystischer Fibrose
P50.4	Blutg in Kreislauf Mutter (fetomaternal)	P76.0	Mekoniumpfropf-Syndrom
P50.5	Fet Blutverlust durchtr Ende Nabelschnur and Mehrling	P78.0	Darmperforation in Perinatalperiode
P50.8	Sonstiger fetaler Blutverlust	P78.1	Sonstige Peritonitis b Neugeborenen
P50.9	Fetaler Blutverlust, nnbez	P78.2	Hämatemesis u Meläna b Neugeb Verschluck mütterl Blut
P51.0	Massive Nabelblutung b Neugeborenen	P80.0	Kältesyndrom b Neugeborenen
P51.8	Sonstige Nabelblutungen b Neugeborenen	P80.8	Sonstige Hypothermie b Neugeborenen
P51.9	Nabelblutung b Neugeborenen, nnbez	P80.9	Hypothermie b Neugeborenen, nnbez
P52.0	Intraventrik (nichttraumat) Blutg 1. Grad Fetus/Neugeb	P81.0	Umweltbedingte Hyperthermie b Neugeborenen
P52.1	Intraventrik (nichttraumat) Blutg 2. Grad Fetus/Neugeb	P81.8	Sonst nbez Störung Temperaturregulation Neugeborenes
P52.2	Intraventrik (nichttraumat) Blutg 3. Grad Fetus/Neugeb	P81.9	Störung Temperaturregulation Neugeborenes, nnbez
P52.3	Nbez intraventrik (nichttraumat) Blutung Fetus/Neugeb	P83.0	Sclerema neonatorum
P52.4	Intrazerebrale (nichttraumat) Blutung Fetus/Neugeb	P83.2	Hydrops fetalis, nicht d hämolytische KH bedingt
P52.5	Subarachn Blutung (nichttraumat) Fetus/Neugeb	P93	Reakt/Intoxikat d AM/Drogen, an Fetus/Neugeb verab
P52.6	Kleinhirnbtlg(nichttraum)/Blutg Fossa cranii post Fet/Ngb	P94.1	Angeborene Muskelhypertonie
P52.8	So intrakranielle (nichttraumat) Blutg Fetus/Neugeb	P94.8	Sonst Störung Muskeltonus b Neugeborenen
P52.9	Intrakranielle (nichttraumat) Blutg Fetus/Neugeb, nnbez	P94.9	Störung Muskeltonus b Neugeborenen, nnbez
P54.0	Hämatemesis b Neugeborenen	P95	Fetaltod nnbez Ursache
P54.1	Meläna b Neugeborenen	P96.0	Angeborene Niereninsuffizienz
P54.2	Rektumblutung b Neugeborenen	P96.1	EntzugSympt Neugeb b Einn abh-erz AM/Drogen d Mutter
P54.3	Sonst gastrointestinale Blutg b Neugeborenen	P96.2	EntzugsSympt b therapeut Anwendung v AM Neugeb
P54.4	Nebennierenblutung b Neugeborenen	P96.3	Weite Schädelnähte b Neugeborenen
P54.5	Hautblutung b Neugeborenen	P96.4	SchwangAbbruch als Ursache v Zuständen Fetus/Neugeb
P54.6	Blutung aus Vagina b Neugeborenen	P96.5	Komplik b intraut Eingriff, aonkl, als Urs v Zust Fetus/Neugeb
P54.8	Sonstige nbez Blutungen b Neugeborenen	P96.8	Sonst nbez Zustände m Ursprung in Perinatalperiode
P54.9	Blutung b Neugeborenen, nnbez	P96.9	Zustand m Ursprung in Perinatalperiode, nnbez
P56.0	Hydrops fetalis d Isoimmunisierung	Z38.0	Einling, Geburt im Krankenhaus
P56.9	Hydrops fetalis d so u nnbez hämolytische KH	Z38.1	Einling, Geburt außerhalb Krankenhaus
P57.0	Kernikterus d Isoimmunisierung	Z38.2	Einling, Geburtsort nnbez
P57.8	Sonstiger nbez Kernikterus	Z38.3	Zwilling, Geburt im Krankenhaus
P57.9	Kernikterus, nnbez	Z38.4	Zwilling, Geburt außerhalb Krankenhaus
P58.0	Neugeborenenikterus d Quetschwunde	Z38.5	Zwilling, Geburtsort nnbez
P58.1	Neugeborenenikterus d Blutung	Z38.6	Anderer Mehrling, Geburt im Krankenhaus
P58.2	Neugeborenenikterus d Infektion	Z38.7	Anderer Mehrling, Geburt außerhalb Krankenhaus
P58.3	Neugeborenenikterus d Polyglobulie	Z38.8	Anderer Mehrling, Geburtsort nnbez
P58.4	Neugeb-Ikterus d AM/Toxine, v Mutter übertr/Neugeb verab		

## Prozedur 963-2

33.50↔	Lungentransplantation, n.n.bez.	41.0b.12↔	Hämatopoetische Stammzelltransplantation aus dem Knochenmark, allogene, verwandt, HLA-identisch
33.51↔	Einseitige Lungentransplantation	41.0b.13↔	Hämatopoetische Stammzelltransplantation aus dem Knochenmark, allogene, verwandt, nicht-HLA-identisch
33.52↔	Beidseitige Lungentransplantation	41.0b.14↔	Hämatopoetische Stammzelltransplantation aus dem Knochenmark, allogene, nicht-verwandt, HLA-identisch
33.53↔	Lungen-Retransplantation während desselben stationären Aufenthaltes	41.0b.15↔	Hämatopoetische Stammzelltransplantation aus dem Knochenmark, allogene, nicht-verwandt, nicht-HLA-identisch
33.6x.00↔	Kombinierte Herz-Lungentransplantation, n.n.bez.	41.0b.21↔	Hämatopoetische Stammzelltransplantation aus dem peripheren Blut, autolog
33.6x.10↔	Kombinierte Herz-Lungen-Retransplantation während desselben stationären Aufenthaltes	41.0b.22↔	Hämatopoetische Stammzelltransplantation aus dem peripheren Blut, allogene, verwandt, HLA-identisch
33.6x.99↔	Kombinierte Herz-Lungentransplantation, sonstige	41.0b.23↔	Hämatopoetische Stammzelltransplantation aus dem peripheren Blut, allogene, verwandt, nicht-HLA-identisch
37.51.00↔	Herztransplantation, n.n.bez.	41.0b.24↔	Hämatopoetische Stammzelltransplantation aus dem peripheren Blut, allogene, nicht-verwandt, HLA-identisch
37.51.10↔	Herztransplantation	41.0b.25↔	Hämatopoetische Stammzelltransplantation aus dem peripheren Blut, allogene, nicht-verwandt, nicht-HLA-identisch
37.51.20↔	Herz-Retransplantation während desselben stationären Aufenthaltes	41.0b.31↔	Hämatopoetische Stammzelltransplantation aus Nabelschnurblut, autolog
37.51.99↔	Herztransplantation, sonstige		
41.00↔	Hämatopoetische Stammzellentnahme und -transplantation, n.n.bez.		
41.0b.09↔	Hämatopoetische Stammzelltransplantation, sonstige		
41.0b.11↔	Hämatopoetische Stammzelltransplantation aus dem Knochenmark, autolog		

## Prä-MDC: DRG-Definitionen

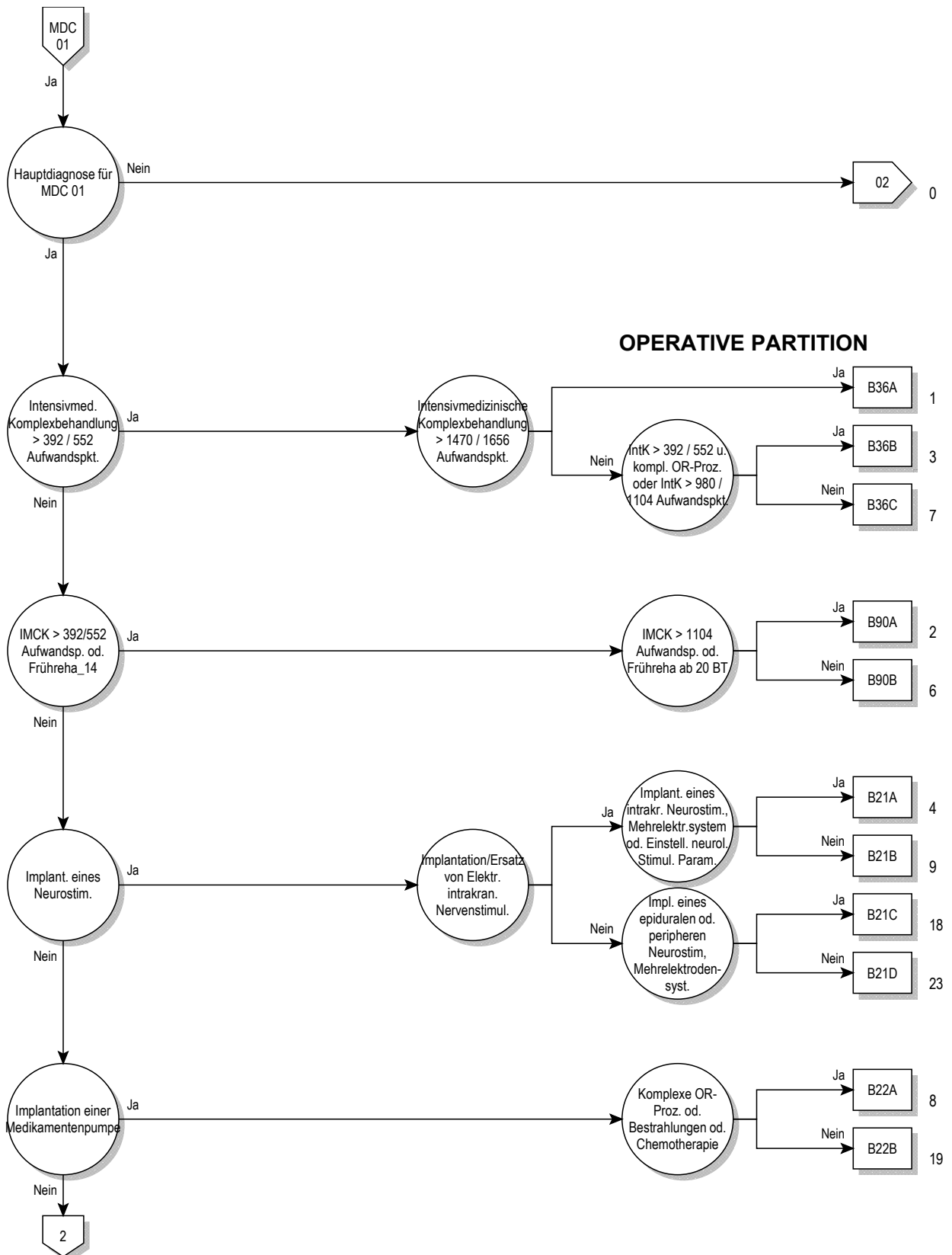
---

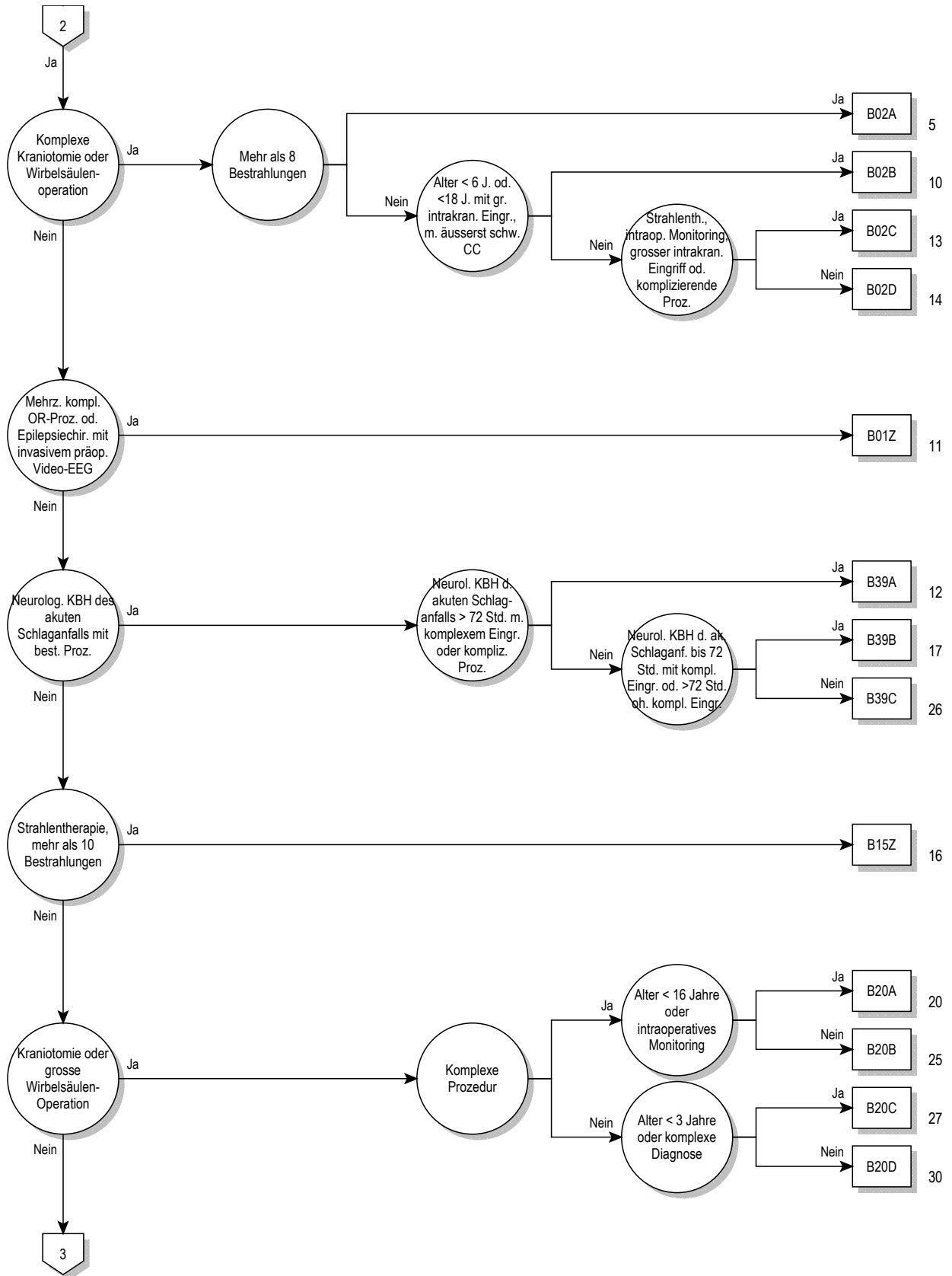
41.0b.32↔	Hämatopoetische Stammzelltransplantation aus Nabelschnurblut, allogene gerichtet, verwandt, HLA-identisch	41.0d↔	Hämatopoetische Stammzellentnahme und -transplantation, sonstige
41.0b.33↔	Hämatopoetische Stammzelltransplantation aus Nabelschnurblut, allogene gerichtet, verwandt, nicht-HLA-identisch	50.50↔	Lebertransplantation, n.n.bez.
41.0b.34↔	Hämatopoetische Stammzelltransplantation aus Nabelschnurblut, allogene gerichtet, nicht-verwandt, HLA-identisch	50.52↔	Lebertransplantation, gesamtes Organ
41.0b.35↔	Hämatopoetische Stammzelltransplantation aus Nabelschnurblut, allogene gerichtet, nicht-verwandt, nicht-HLA-identisch	50.53↔	Lebertransplantation, Split-Leber
		50.59↔	Lebertransplantation, sonstige
		84.92↔	Trennung von eineiigen siamesischen Zwillingen
		84.93↔	Trennung von zweieiigen siamesischen Zwillingen

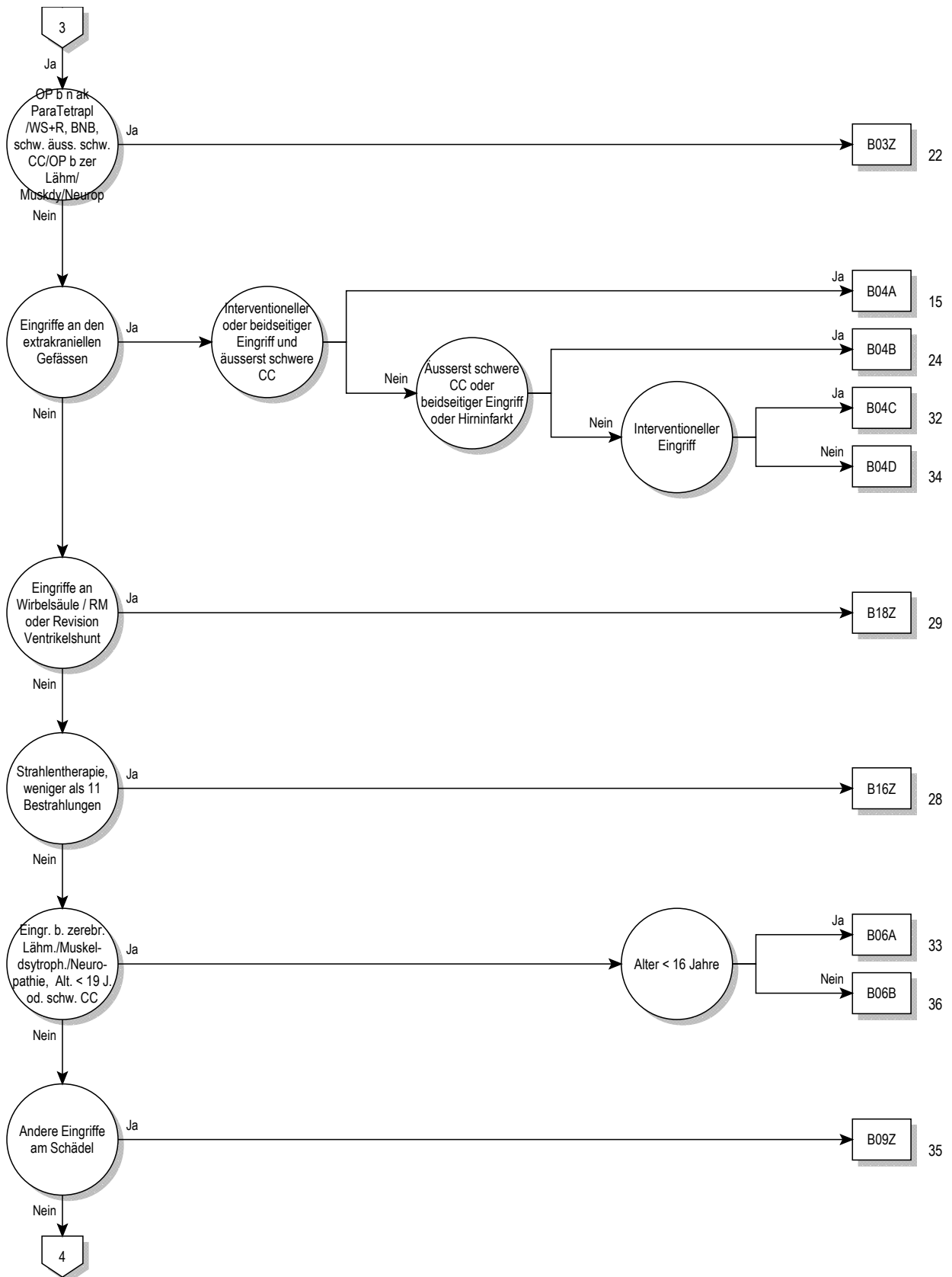
# **MDC 01**

## Krankheiten und Störungen des Nervensystems

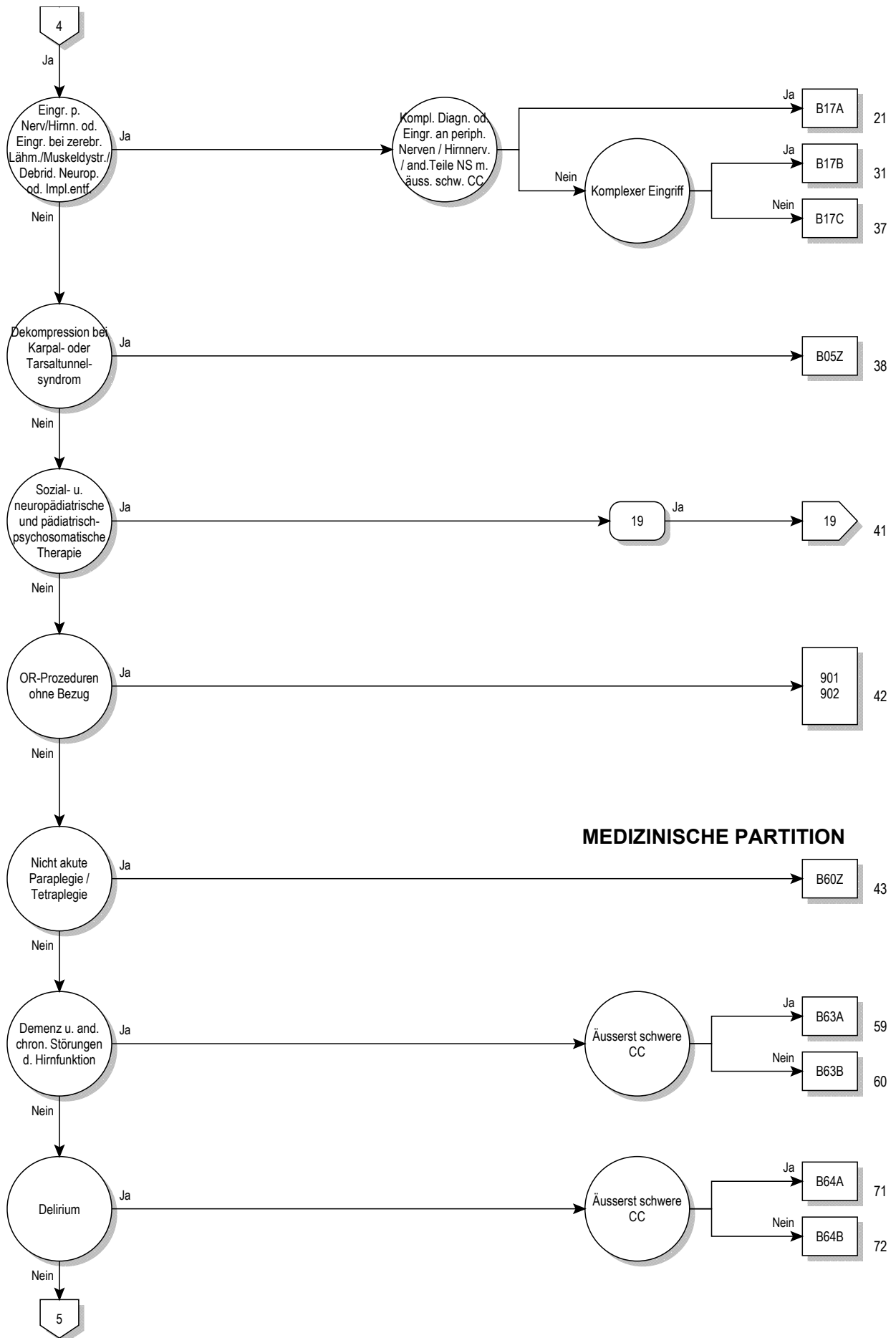








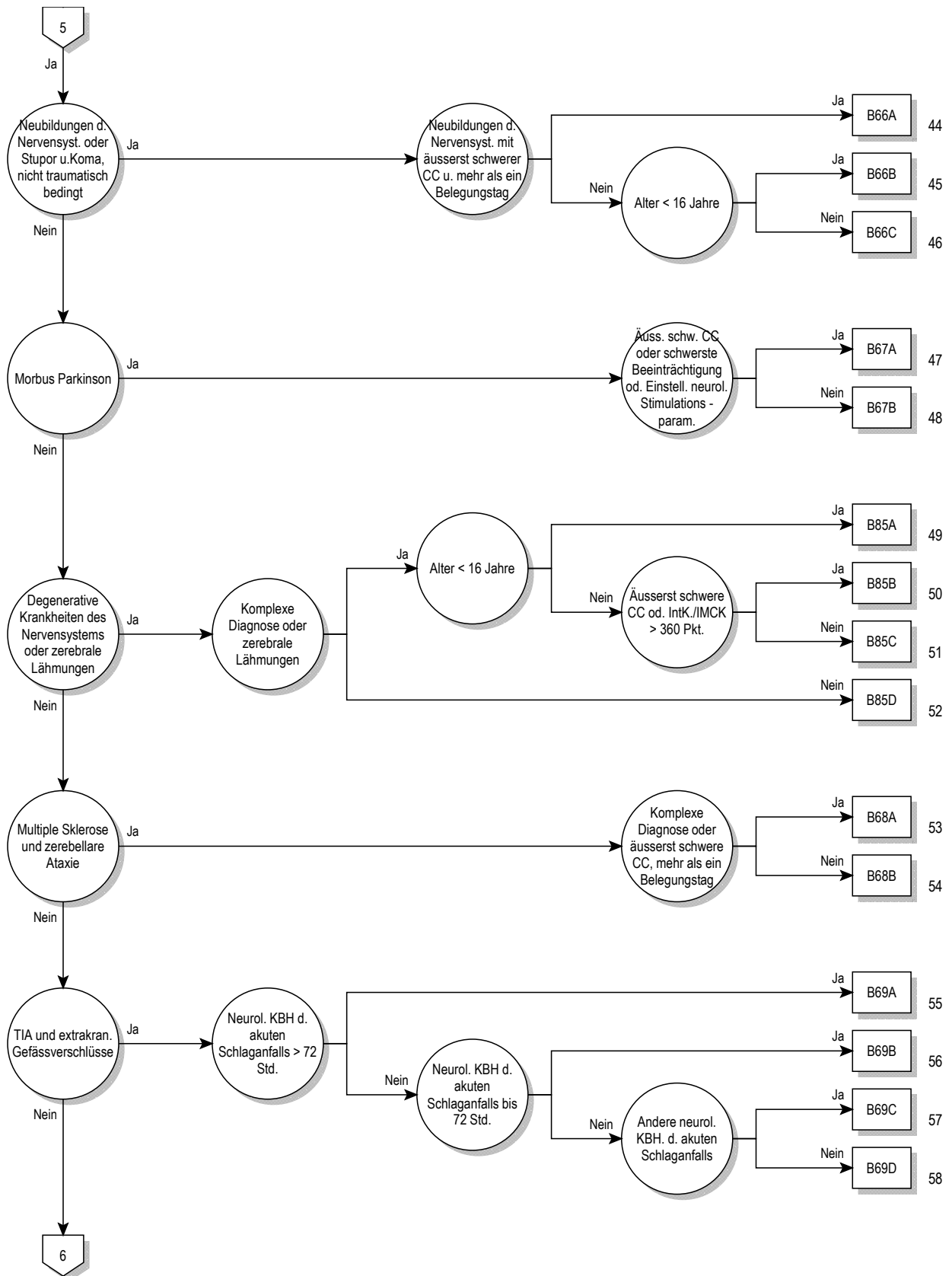
01

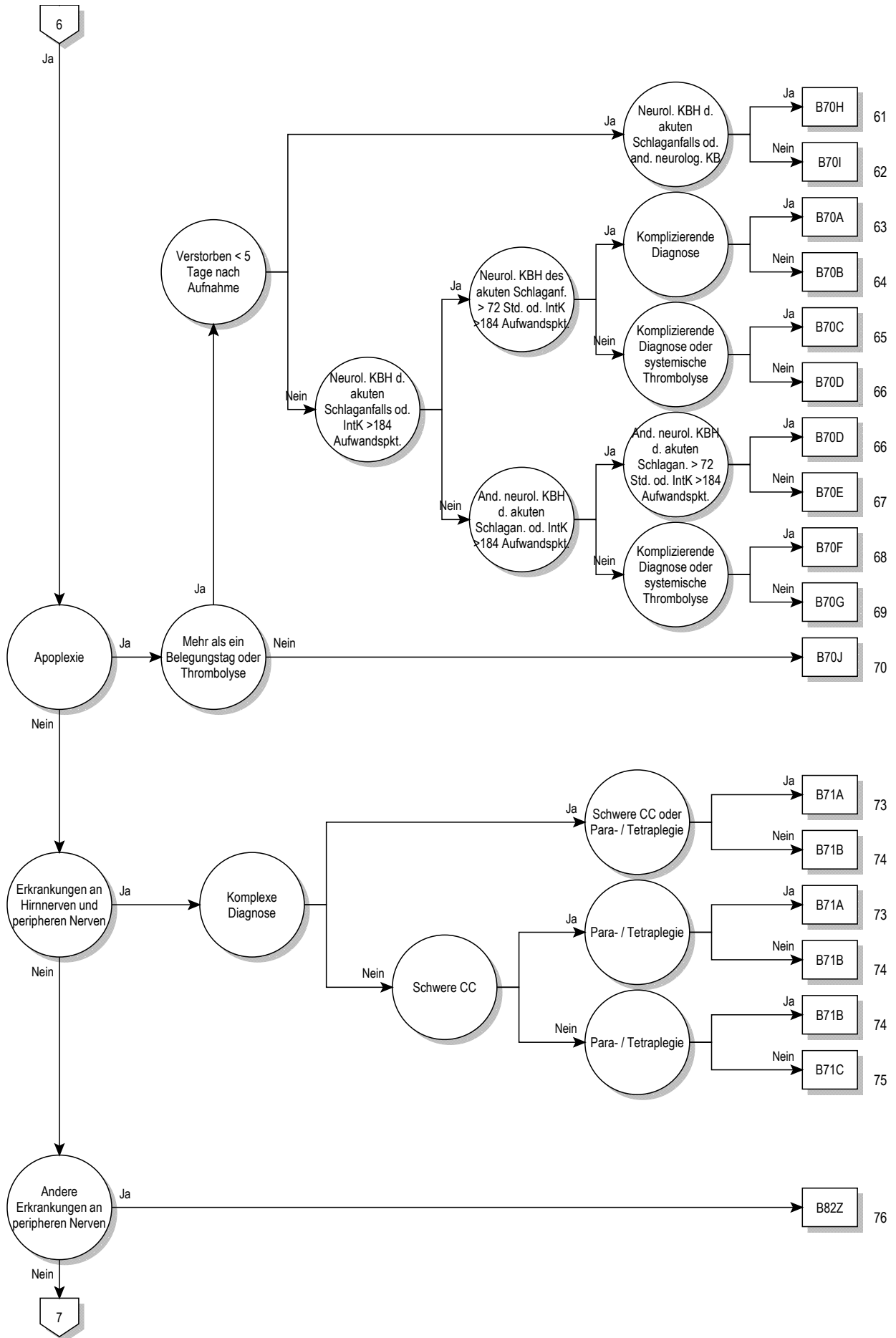


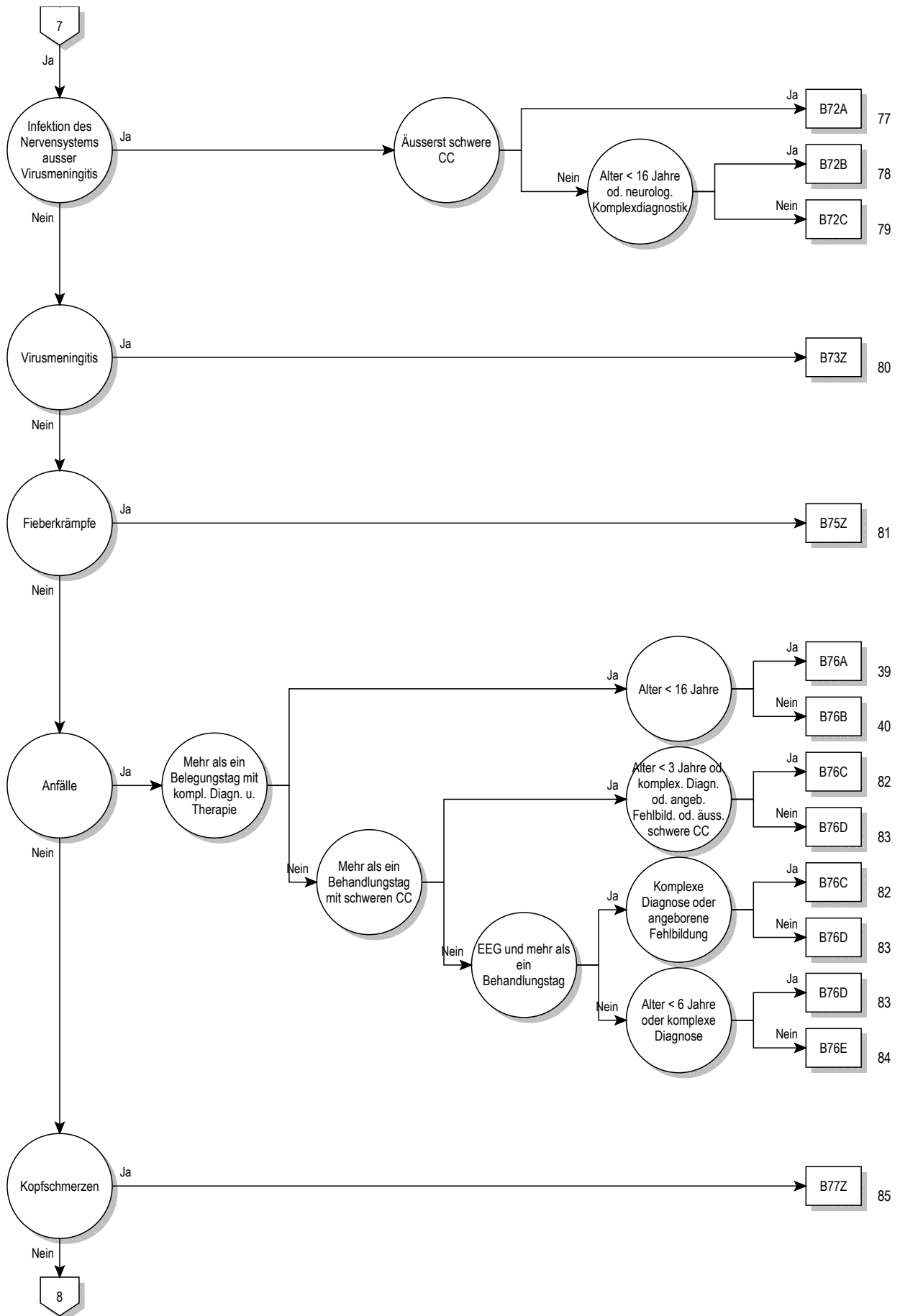
**MEDIZINISCHE PARTITION**



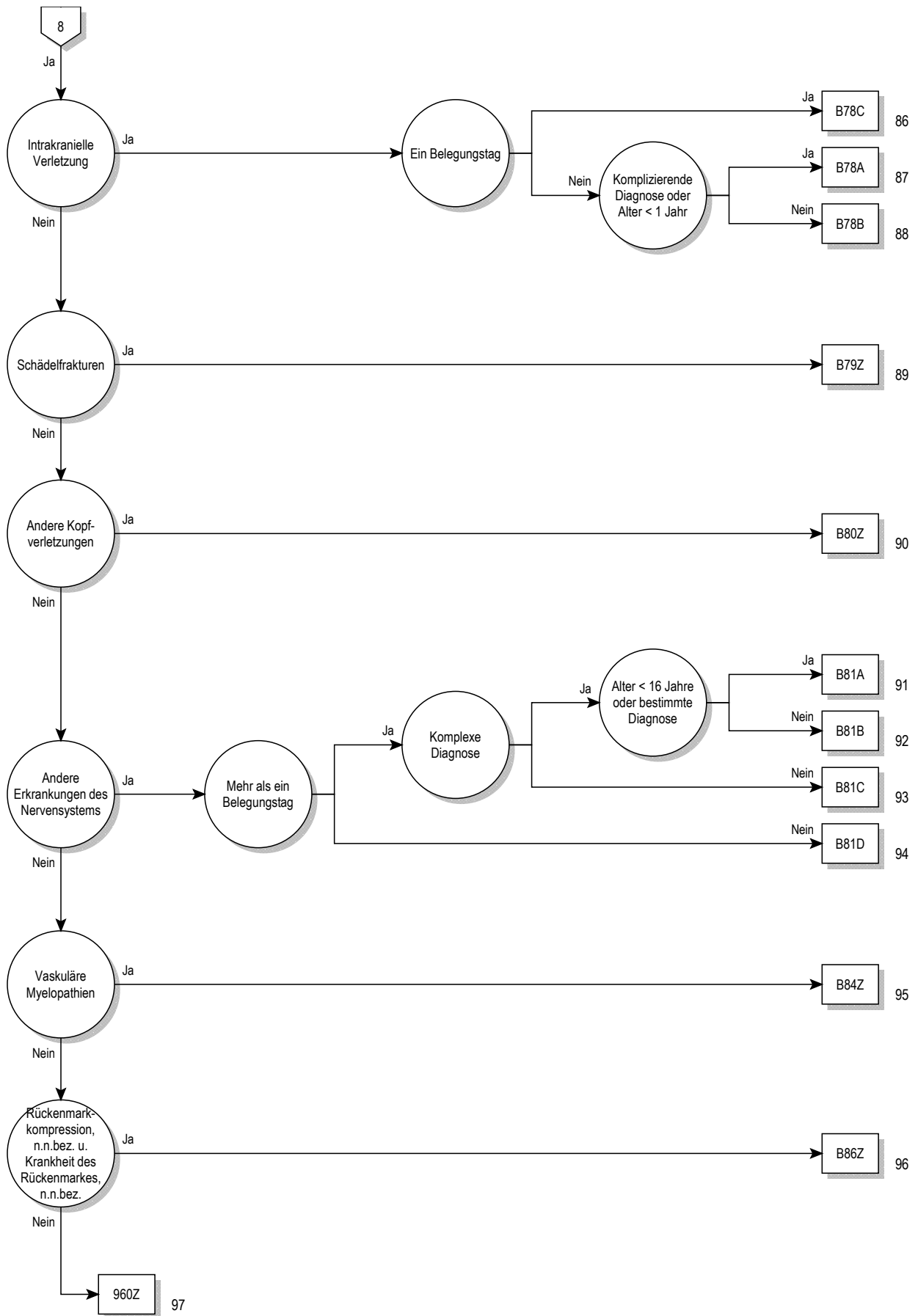








01



01

**Entscheidungslogik MDC 01**

Hauptdiagnose in Tabelle MDC01-0 oder Prozedur in Tabelle MDC01-1 oder Prozedur in Tabelle MDC01-2 oder Definition der Basis-DRG B22 oder MDC ist gleich 01 und Definition der Basis-DRG B36

**Hauptdiagnose für MDC 01 (MDC01-0)**

A06.6	Hirnabszess durch Amöben	B05.1	Masern, kompliziert durch Meningitis
A20.3	Pestmeningitis	B06.0	Röteln mit neurologischen Komplikationen
A27.8	Sonstige Formen der Leptospirose	B26.1	Mumps-Meningitis
A32.1	Meningitis und Meningoenzephalitis durch Listerien	B26.2	Mumps-Enzephalitis
A39.0	Meningokokkenmeningitis	B37.5	Candida-Meningitis
A50.4	Konnat spätaufret Neurosyphilis [Juv Neurosyph]	B38.4	Kokzidioidomykose der Meningen
A52.1	Floride Neurosyphilis	B45.1	Kryptokokkose des Gehirns
A52.2	Asymptomatische Neurosyphilis	B46.1	Rhinozerebrale Mukormykose
A52.3	Neurosyphilis, nnbez	B50.0	Malaria tropica mit zerebralen Komplikationen
A80.0	Akute paralytische Poliomyelitis durch Impfvirus	B58.2	Meningoenzephalitis durch Toxoplasmen
A80.1	Akute paralytische Poliomyelitis durch import Wildvirus	B69.0	Zystizerkose des Zentralnervensystems
A80.2	Akute paralytische Poliomyelitis d einheimisches Wildvirus	B90.0	Folgezustände einer Tuberkulose des Zentralnervensystems
A80.3	Sonst u nnbez akute paralytische Poliomyelitis	B91	Folgezustände der Poliomyelitis
A80.9	Akute Poliomyelitis, nnbez	B94.1	Folgezustände der Virusenenzephalitis
A81.0	Creutzfeldt-Jakob-Krankheit	C70.0	Bösartige Neubildung: Hirnhäute
A81.1	Subakute sklerosierende Panenzephalitis	C70.1	Bösartige Neubildung: Rückenmarkhäute
A81.2	Progressive multifokale Leukenzephalopathie	C70.9	Bösartige Neubildung: Meningen, nicht näher bezeichnet
A81.8	Sonstige atypische Virusinfektionen des ZNS	C71.0	BNB: Zerebrum, ausgenommen Hirnlappen und Ventrikel
A81.9	Atypische Virusinfektion des ZNS, nnbez	C71.1	Bösartige Neubildung: Frontallappen
A82.0	Wildtier-Tollwut	C71.2	Bösartige Neubildung: Temporallappen
A82.1	Haustier-Tollwut	C71.3	Bösartige Neubildung: Parietallappen
A82.9	Tollwut, nnbez	C71.4	Bösartige Neubildung: Okzipitallappen
A83.0	Japanische Enzephalitis	C71.5	Bösartige Neubildung: Hirnventrikel
A83.1	Westliche Pferdeenzephalitis [Western-Equine-Encephalitis]	C71.6	Bösartige Neubildung: Zerebellum
A83.2	Östliche Pferdeenzephalitis [Eastern-Equine-Encephalitis]	C71.7	Bösartige Neubildung: Hirnstamm
A83.3	St-Louis-Enzephalitis	C71.8	Bösartige Neubildung: Gehirn, mehrere Teilbereiche überlapp
A83.4	Australische Enzephalitis	C71.9	Bösartige Neubildung: Gehirn, nicht näher bezeichnet
A83.5	Kalifornische Enzephalitis	C72.0	Bösartige Neubildung: Rückenmark
A83.6	Rocio-Virusenzephalitis	C72.1	Bösartige Neubildung: Cauda equina
A83.8	Sonst Virusenzephalitis, durch Moskitos übertragen	C72.2	Bösartige Neubildung: Nn olfactorii [I Hirnnerv]
A83.9	Virusenzephalitis, durch Moskitos übertragen, nnbez	C72.3	Bösartige Neubildung: Nervus opticus [II Hirnnerv]
A84.0	Fernöstl Enzeph, durch Zecken übrtag [Russ Frühsom-Enz]	C72.4	Bösartige Neubildung: Nerv vestibulocochlearis [VIII Hirnnerv]
A84.1	Mitteleuropäische Enzephalitis, durch Zecken übertragen	C72.5	BNB: Sonstige und nicht näher bezeichnete Hirnnerven
A84.8	Sonstige Virusenzephalitis, durch Zecken übertragen	C72.8	BNB: Gehirn u andere Teile ZNS, mehr Teilbereiche überlapp
A84.9	Virusenzephalitis, durch Zecken übertragen, nnbez	C72.9	Bösartige Neubildung: Zentralnervensystem, nnbez
A85.0	Enzephalitis durch Enteroviren	C75.2	Bösartige Neubildung: Ductus craniopharyngealis
A85.1	Enzephalitis durch Adenoviren	C75.3	BNB: Epiphyse [Glandula pinealis] [Zirbeldrüse]
A85.2	Virusenzephalitis, durch Arthropoden übertragen, nnbez	C75.4	Bösartige Neubildung: Glomus caroticum
A85.8	Sonstige nbez Virusenzephalitis	C75.5	BNB: Glomus aorticum u sonstige Paraganglien
A86	Virusenzephalitis, nnbez	C79.3	Sekundäre BNB Gehirn u Hirnhäute
A87.0	Meningitis durch Enteroviren	C79.4	Sekundäre BNB so u nnbez Teile Nervensystem
A87.1	Meningitis durch Adenoviren	D18.02	Hämangiom, intrakraniell
A87.2	Lymphozytäre Choriomeningitis	D32.0	Gutartige Neubildung Hirnhäute
A87.8	Sonstige Virusmeningitis	D32.1	Gutartige Neubildung Rückenmarkhäute
A87.9	Virusmeningitis, nnbez	D32.9	Gutartige Neubildung Meningen, nnbez
A88.0	Fieber u Exanthem d Enterovirus [Boston-Exanthem]	D33.0	Gutartige Neubildung Gehirn, supratentoriell
A88.1	Epidemischer Schwindel	D33.1	Gutartige Neubildung Gehirn, infratentoriell
A88.8	Sonstige nbez Virusinfektionen des ZNS	D33.2	Gutartige Neubildung Gehirn, nnbez
A89	Virusinfektion des ZNS, nicht näher bezeichnet	D33.3	Gutartige Neubildung Hirnnerven
A92.2	Venezolanisches Pferdeieber	D33.4	Gutartige Neubildung Rückenmark
B00.3	Meningitis durch Herpesviren	D33.7	Gutartige Neubildung sonst nbez Teile ZNS
B00.4	Enzephalitis durch Herpesviren	D33.9	Gutartige Neubildung ZNS, nnbez
B01.0	Varizellen-Meningitis	D35.3	Gutartige Neubildung Ductus craniopharyngealis
B01.1	Varizellen-Enzephalitis	D35.4	Gutart Neubild Epiphyse [Gl pineal] [Zirbeldrüse]
B02.0	Zoster-Enzephalitis	D35.5	Gutartige Neubildung Glomus caroticum
B02.1	Zoster-Meningitis	D35.6	Gutart Neubild Glomus aortic u so Paraganglien
B02.2	Zoster m Beteiligung anderer Abschnitte des Nervensystems	D36.1	Gutart Neubild periph Nerven u auton Nervensystem
B05.0	Masern, kompliziert durch Enzephalitis	D42.0	NB unsich/unbek Verhalt Hirnhäute

D42.1	NB unsich/unbek Verhalt Rückenmarkhäute	F71.1	Mittelgr Intelligenzmind: Deutl VerhaltStör, Beob/Beh erford
D42.9	NB unsich/unbek Verhalt Meningen, nnbez	F71.8	Mittelgradige Intelligenzminderung: Sonst Verhaltensstörung
D43.0	NB unsich/unbek Verhalt Gehirn, supratentoriell	F71.9	Mittelgradige Intelligenzminderung: Oh Angabe VerhaltStör
D43.1	NB unsich/unbek Verhalt Gehirn, infratentoriell	F72.0	Schwere Intelligenzmind, keine od geringfügige VerhaltStör
D43.2	NB unsich/unbek Verhalt Gehirn, nnbez	F72.1	Schwere Intelligenzmind, deutl VerhaltStör, Beob/Beh erf
D43.3	NB unsich/unbek Verhalt Hirnnerven	F72.8	Schwere Intelligenzmind, sonstige Verhaltensstörung
D43.4	NB unsich/unbek Verhalt Rückenmark	F72.9	Schwere Intelligenzmind, oh Ang Verhaltensstörung
D43.7	NB unsich/unbek Verhalt sonst Teile ZNS	F73.0	Schwerste Intelligenzmind, keine od geringfüg VerhaltStör
D43.9	NB unsich/unbek Verhalt ZNS, nnbez	F73.1	Schwerste Intelligenzmind, deutl VerhaltStör, Beob/Beh erf
D44.4	NB unsich/unbek Verhalt Duct craniopharyngealis	F73.8	Schwerste Intelligenzmind, sonst Verhaltensstörung
D44.5	NB unsich/unbek Verhalt Epiphyse [Gl pin] [Zirbeld]	F73.9	Schwerste Intelligenzmind, oh Ang Verhaltensstörung
D44.6	NB unsich/unbek Verhalt Glomus caroticum	F74.0	Dissoziierte Intelligenz: Keine od geringfügige VerhaltStör
D44.7	NB unsich/unbek Verhalt Glom aortic so Paragangl	F74.1	Dissoziierte Intelligenz: Deutl VerhaltStör, Beob/Beh erford
E03.5	Myxödemkoma	F74.8	Dissoziierte Intelligenz: Sonstige Verhaltensstörung
E10.40	Diabetes mellitus, Typ 1: m neur Komplik, n entgl bez	F74.9	Dissoziierte Intelligenz: Oh Angabe einer Verhaltensstörung
E10.41	Diabetes mellitus, Typ 1: m neur Komplik, entgl bez	F78.0	Andere Intelligenzmind: Keine oder geringfügige VerhaltStör
E11.40	Diabetes mellitus, Typ 2: m neur Komplik, n entgl bez	F78.1	Andere Intelligenzmind: Deutl VerhaltStör, Beob/Beh erford
E11.41	Diabetes mellitus, Typ 2: m neur Komplik, entgl bez	F78.8	Andere Intelligenzminderung: Sonstige Verhaltensstörung
E12.40	DM iVm Fehl-/Mangelernähr m neur Komplik, n entgl bez	F78.9	Andere Intelligenzminderung: Oh Angabe Verhaltensstörung
E12.41	DM iVm Fehl-/Mangelernähr m neur Komplik, entgl bez	F79.0	Nnbez Intelligenzminderung: Keine od geringfüg VerhaltStör
E13.40	Sonst nbez Diab mell m neur Komplik, n entgl bez	F79.1	Nnbez Intelligenzmind: Deutl VerhaltStör, Beob/Beh erford
E13.41	Sonst nbez Diab mell m neur Komplik, entgl bez	F79.8	Nnbez Intelligenzminderung: Sonstige Verhaltensstörung
E14.40	Nnbez Diab mell m neur Komplik, n entgl bez	F79.9	Nnbez Intelligenzminderung: Oh Angabe Verhaltensstörung
E14.41	Nnbez Diab mell m neur Komplik, entgl bez	F84.2	Rettsyndrom
E75.0	GM2-Gangliosidose	F95.0	Vorübergehende Ticstörung
E75.1	Sonstige Gangliosidosen	F95.1	Chronische motorische od vokale Ticstörung
E75.2	Sonstige Sphingolipidosen	F95.2	Komb vokal multiple motor Ticstörung [Tourette-Syndr]
E75.4	Neuronale Zeroidlipofuszinose	F95.8	Sonstige Ticstörungen
F00.0	Demenz b Alzh-KH, m frühem Beginn (Typ 2)	F95.9	Ticstörung, nnbez
F00.1	Demenz b Alzh-KH, m spätem Beginn (Typ 1)	F98.5	Stottern [Stammeln]
F00.2	Demenz b Alzh-KH, atyp od gemischte Form	F98.6	Poltern
F00.9	Demenz b Alzh-KH, nnbez	G00.0	Meningitis durch Haemophilus influenzae
F01.0	Vaskuläre Demenz m akutem Beginn	G00.1	Pneumokokkenmeningitis
F01.1	Multiinfarkt-Demenz	G00.2	Streptokokkenmeningitis
F01.2	Subkortikale vaskuläre Demenz	G00.3	Staphylokokkenmeningitis
F01.3	Gemischte kortik u subkortik vaskuläre Demenz	G00.8	Sonstige bakterielle Meningitis
F01.8	Sonstige vaskuläre Demenz	G00.9	Bakterielle Meningitis, nnbez
F01.9	Vaskuläre Demenz, nnbez	G01	Meningitis bei aokl bakteriellen Krankheiten
F02.0	Demenz b Pick-Krankheit	G02.0	Meningitis bei aokl Viruskrankheiten
F02.1	Demenz b Creutzfeldt-Jakob-Krankheit	G02.1	Meningitis bei aokl Mykosen
F02.2	Demenz b Chorea Huntington	G02.8	Meningitis bei sonst nbez aokl infektiösen u parasitären KH
F02.3	Demenz b primärem Parkinson-Syndrom	G03.0	Nichteitrige Meningitis
F02.8	Demenz b aokl Krankheitsbildern	G03.1	Chronische Meningitis
F03	Nnbez Demenz	G03.2	Benigne rezidiv Meningitis [Mollaret-Meningitis]
F04	Org amnest Synd, n d Alkoh/and psychotr Subst bed	G03.8	Meningitis d sonstige nbez Ursachen
F05.0	Delir oh Demenz	G03.9	Meningitis, nnbez
F05.1	Delir b Demenz	G04.0	Akute disseminierte Enzephalitis
F05.8	Sonstige Formen Delir	G04.1	Tropische spastische Paraplegie
F05.9	Delir, nnbez	G04.2	Bakt Meningoenzephalitis u Meningomyelitis, aonkl
F06.0	Organische Halluzinose	G04.8	Sonst Enzephalitis, Myelitis u Enzephalomyelitis
F06.1	Organische katatone Störung	G04.9	Enzephalitis, Myelitis u Enzephalomyelitis, nnbez
F06.2	Organ wahnhafte [schizophreniforme] Störung	G05.0	Enzephal Myelitis Enzephalomyelit b aokl bakt KH
F06.3	Organische affektive Störungen	G05.1	Enzephal Myelitis Enzephalomyelit b aokl Virus-KH
F06.4	Organische Angststörung	G05.2	Enzephal Myelitis Enzephalom b so aokl inf/par KH
F06.5	Organische dissoziative Störung	G05.8	Enzephal Myelitis Enzephalomyelit b so aokl KH
F06.6	Organische emotional labile [asthenische] Störung	G06.0	Intrakran Abszeß u intrakranielles Granulom
F06.7	Leichte kognitive Störung	G06.1	Intraspinaler Abszeß u intraspinale Granulom
F06.8	So nbez org psych Stör Schäd/FktStör Gehirn od körp KH	G06.2	Extraduraler u subduraler Abszeß, nnbez
F06.9	Nnbez org psych Stör Schäd/FktStör Gehirn od körp KH	G07	Intrakran u intraspin Absz u Granulom b aokl KH
F07.0	Organische Persönlichkeitsstörung	G08	Intrakran u intraspin Phlebitis u Thrombophlebitis
F07.1	Postenzephalitisches Syndrom	G09	Folgen entzündlicher KH ZNS
F07.2	Org Psychosyndrom nach Schädelhirntrauma	G10	Chorea Huntington
F07.8	So org Pers-/VerhStör KH/Schäd/FktStör Gehirn körp KH	G11.0	Angeborene nichtprogressive Ataxie
F07.9	Nnbez org Pers-/VerhStör KH/Schäd/FktStör Gehirn körp KH	G11.1	Früh beginnende zerebellare Ataxie
F09	Nnbez organ od symptomat psychische Störung	G11.2	Spät beginnende zerebellare Ataxie
F70.0	Leichte Intelligenzminderung: Keine od geringfüg VerhaltStör	G11.3	Zerebellare Ataxie defekt DNA-Reparatursystem
F70.1	Leichte Intelligenzmind: Deutl VerhaltStör, Beob/Beh erford	G11.4	Hereditäre spastische Paraplegie
F70.8	Leichte Intelligenzminderung: Sonstige Verhaltensstörung	G11.8	Sonstige hereditäre Ataxien
F70.9	Leichte Intelligenzminderung: Oh Angabe Verhaltensstörung	G11.9	Hereditäre Ataxie, nnbez
F71.0	Mittelgradige Intelligenzmind: Keine od geringfüg VerhaltStör	G12.0	Infant spin Muskelatrophie, Typ I [Werdnig-Hoffm]

G12.1	Sonstige vererbte spinale Muskelatrophie	G35.9	Multiple Sklerose, nicht näher bezeichnet
G12.2	Motoneuron-Krankheit	G36.0	Neuromyelitis optica [Devic-KH]
G12.8	Sonst spinale Muskelatrophien u verwandt Syndrome	G36.1	Akut u subak hämorrhag Leukoenzephalitis [Hurst]
G12.9	Spinale Muskelatrophie, nnbez	G36.8	Sonstige nbez akute disseminierte Demyelinisation
G13.0	Paraneoplastische Neuromyopathie u Neuropathie	G36.9	Akute disseminierte Demyelinisation, nnbez
G13.1	So Systematroph, vorwieg ZNS betreff, b Neubild	G37.0	Diffuse Hirnsklerose
G13.2	Systematrophie, vorwieg ZNS betreff, b Myxödem	G37.1	Zentrale Demyelinisation Corpus callosum
G13.8	Systematrophie, vorwieg ZNS betreff, b so aokl KH	G37.2	Zentrale pontine Myelinolyse
G14	Postpolio-Syndrom	G37.3	Myelitis transversa acuta b demyelinisier KH ZNS
G20.00	Prim Parkins-Synd fehl/ger Beeintr: Oh Wirkungsflukt	G37.4	Subakute nekrotisierende Myelitis [Foix-Alajouanine-Synd]
G20.01	Prim Parkins-Synd fehl/ger Beeintr: M Wirkungsflukt	G37.5	Konzentr Sklerose [Baló-KH]
G20.10	Prim Parkins-Synd mäß/schwer Beeintr: Oh Wirkungsflukt	G37.8	Sonst nbez demyelinisierende KH ZNS
G20.11	Prim Parkins-Synd mäß/schwer Beeintr: M Wirkungsflukt	G37.9	Demyelinisierende KH ZNS, nnbez
G20.20	Prim Parkins-Synd schwerst Beeintr: Oh Wirkungsflukt	G40.00	Pseudo-Lennox-Syndrom
G20.21	Prim Parkins-Synd schwerst Beeintr: M Wirkungsflukt	G40.01	CSWS
G20.90	Prim Parkins-Synd nnbez: Oh Wirkungsflukt	G40.02	Benign psychomotor Epilep [terror fits]
G20.91	Prim Parkins-Synd nnbez: M Wirkungsflukt	G40.08	So lokbez (fok) (part) idiop Epil/epil Synd m fok beg Anf
G21.0	Malignes Neuroleptika-Syndrom	G40.09	Lokbez (fok) (part) idiop Epilep/epil Synd m fok beg Anf, nnbez
G21.1	Sonst arzneimittelinduziertes Parkinson-Synd	G40.1	Lokbez (fok) (part) idiop Epilep/epil Synd m einf fok Anf
G21.2	Parkinson-Syndrom d sonst exogene Agenzien	G40.2	Lokbez (fok) (part) idiop Epil/epil Synd m komplex fok Anf
G21.3	Postenzephalitisches Parkinson-Syndrom	G40.3	Generalisierte idiopath Epilepsie u epilept Synd
G21.4	Vaskuläres Parkinson-Syndrom	G40.4	Sonst generalisierte Epilepsie u epileptische Synd
G21.8	Sonstiges sekundäres Parkinson-Syndrom	G40.5	Spezielle epileptische Syndrome
G21.9	Sekundäres Parkinson-Syndrom, nnbez	G40.6	Grand-Mal-Anfälle, nnbez (mit oder ohne Petit-Mal)
G22	Parkinson-Syndrom b aokl KH	G40.7	Petit-mal-Anfälle, nnbez, oh Grand-mal-Anfälle
G23.0	Hallervorden-Spatz-Syndrom	G40.8	Sonstige Epilepsien
G23.1	Progres supranukl Ophthalmopleg [Steele-Rich-Olsz-Synd]	G40.9	Epilepsie, nnbez
G23.2	Multiple Systematrophie vom Parkinson-Typ [MSA-P]	G41.0	Grand-mal-Status
G23.3	Multiple Systematrophie vom zerebellären Typ [MSA-C]	G41.1	Petit-mal-Status
G23.8	Sonstige nbez degenerative KH Basalganglien	G41.2	Status epilepticus m komplexfokalen Anfällen
G23.9	Degenerative KH Basalganglien, nnbez	G41.8	Sonstiger Status epilepticus
G24.0	Arzneimittelinduzierte Dystonie	G41.9	Status epilepticus, nnbez
G24.1	Idiopathische familiäre Dystonie	G43.0	Migräne oh Aura [Gewöhnliche Migräne]
G24.2	Idiopathische nichtfamiliäre Dystonie	G43.1	Migräne m Aura [Klassische Migräne]
G24.3	Torticollis spasticus	G43.2	Status migraenosus
G24.4	Idiopathische orofaziale Dystonie	G43.3	Komplizierte Migräne
G24.8	Sonstige Dystonie	G43.8	Sonstige Migräne
G24.9	Dystonie, nnbez	G43.9	Migräne, nnbez
G25.0	Essentieller Tremor	G44.0	Cluster-Kopfschmerz
G25.1	Arzneimittelinduzierter Tremor	G44.1	Vasomotorischer Kopfschmerz, aonkl
G25.2	Sonstige nbez Tremorformen	G44.2	Spannungskopfschmerz
G25.3	Myoklonus	G44.3	Chronischer posttraumatischer Kopfschmerz
G25.4	Arzneimittelinduzierte Chorea	G44.4	Arzneimittelinduzierter Kopfschmerz, aonkl
G25.5	Sonstige Chorea	G44.8	Sonstige nbez Kopfschmerzsyndrome
G25.6	AM-induzierte Tics u sonst Tics organ Ursprung	G45.02	A-vert-Synd m Bas-Sympt, kompl Rückbild innh 1-24 h
G25.80	Periodische Beinbewegungen im Schlaf	G45.03	A-vert-Synd m Bas-Sympt, kompl Rückbild innh < 1 h
G25.81	Syndrom der unruhigen Beine [Restless-Legs-Syndrom]	G45.09	A-vert-Synd m Basil-Sympt, Verif Rückb nnbez
G25.88	Sonst nbez extrapyramidale KH und Bewegungsstörung	G45.12	Art-carot-int-Synd (halbs), kompl Rückbild innh 1-24 h
G25.9	Extrapyramidale KH od Bewegungsstörung, nnbez	G45.13	Art-carot-int-Synd (halbs), kompl Rückbild innh < 1 h
G26	Extrapyramidale KH u Bewegungsstörung b aokl KH	G45.19	Art-carot-int-Synd (halbs), Verif Rückb nnbez
G30.0	Alzheimer-Krankheit mit frühem Beginn	G45.22	Mult/bilat Synd extraz hirnvors Aa, kompl Rückb innh 1-24 h
G30.1	Alzheimer-Krankheit mit spätem Beginn	G45.23	Mult/bilat Synd extraz hirnvors Aa, kompl Rückb innh < 1 h
G30.8	Sonstige Alzheimer-Krankheit	G45.29	Mult u bilat Synd extrazer hirnvorsorg Aa, Verif Rückb nnbez
G30.9	Alzheimer-Krankheit, nicht näher bezeichnet	G45.32	Amauros fug, kompl Rückb innh 1-24 h
G31.0	Umschriebene Hirnatrophie	G45.33	Amauros fug, kompl Rückb innh < 1 h
G31.1	Senile Degeneration Gehirn, aonkl	G45.39	Amauros fug, Verif Rückb nnbez
G31.2	Degeneration des Nervensystems durch Alkohol	G45.42	Transient glob Amnes [amnest Epis], kompl Rückb in 1-24 h
G31.81	Mitochondriale Zytopathie	G45.43	Transient glob Amnes [amnest Epis], kompl Rückb innh < 1 h
G31.82	Lewy-Körper-Krankheit	G45.49	Transient glob Amnes [amnest Epis], Verif Rückb nnbez
G31.88	Sonstige nbez degenerative KH des Nervensystems	G45.82	So zer transit ischäm u verw Synd, kompl Rückb innh 1-24 h
G31.9	Degenerative KH des Nervensystems, nnbez	G45.83	So zer transit ischäm u verw Synd, kompl Rückb innh < 1 h
G32.0	Subakute komb Degeneration RM b aokl KH	G45.89	So zer transit ischäm u verw Synd, Verif Rückb nnbez
G32.8	Sonst nbez degenerat KH Nervensystem b aokl KH	G45.92	Zer transit Ischämie, nnbez, kompl Rückb innh 1-24 h
G35.0	Erstmanifestation einer multiplen Sklerose	G45.93	Zer transit Ischämie, nnbez, kompl Rückb innh < 1 h
G35.10	MS m schubförm Verl: OA akute Exazerbation od Progress	G45.99	Zer transit Ischämie, nnbez, Verif Rückb nnbez
G35.11	MS m schubförm Verl: MA akute Exazerbation od Progress	G46.0	Arteria-cerebri-media-Syndrom
G35.20	MS m prim chron Verl: OA akute Exazerbation od Progress	G46.1	Arteria-cerebri-anterior-Syndrom
G35.21	MS m prim chron Verl: MA akute Exazerbation od Progress	G46.2	Arteria-cerebri-posterior-Syndrom
G35.30	MS m sek chron Verl: OA akute Exazerbation od Progress	G46.3	Hirnstammsyndrom
G35.31	MS m sek chron Verl: MA akute Exazerbation od Progress	G46.4	Kleinhirnsyndrom

G46.5	Rein motorisches lakunäres Syndrom	G60.9	Hereditäre u idiopathische Neuropathie, nnbez
G46.6	Rein sensorisches lakunäres Syndrom	G61.0	Guillain-Barré-Syndrom
G46.7	Sonstige lakunäre Syndrome	G61.1	Serumpolyneuropathie
G46.8	Sonst Synd Hirngefäße b zerebrovaskulären KH	G61.8	Sonstige Polyneuritiden
G47.4	Narkolepsie u Kataplexie	G61.9	Polyneuritis, nnbez
G50.0	Trigeminusneuralgie	G62.0	Arzneimittelinduzierte Polyneuropathie
G50.1	Atypischer Gesichtsschmerz	G62.1	Alkohol-Polyneuropathie
G50.8	Sonstige KH Nervus trigeminus	G62.2	Polyneuropathie d sonstige toxische Agenzien
G50.9	KH Nervus trigeminus, nnbez	G62.80	Critical-illness-Polyneuropathie
G51.0	Fazialisparese	G62.88	Sonst nbez Polyneuropath
G51.1	Entzündung Ganglion geniculi	G62.9	Polyneuropathie, nnbez
G51.2	Melkersson-Rosenthal-Syndrom	G63.0	Polyneuropathie b aokl inf u parasit KH
G51.3	Spasmus (hemi)facialis	G63.1	Polyneuropathie b Neubildungen
G51.4	Faziale Myokymie	G63.2	Diabetische Polyneuropathie
G51.8	Sonstige KH Nervus facialis	G63.3	Polyneuropathie b sonst endokrinen u Stoffwechsel-KH
G51.9	KH Nervus facialis, nnbez	G63.4	Polyneuropathie b alimentären Mangelzuständen
G52.0	KH Nn olfactorii [I Hirnnerv]	G63.5	Polyneuropathie b System-KH Bindegewebe
G52.1	KH Nervus glossopharyngeus [IX Hirnnerv]	G63.6	Polyneuropathie b sonst KH Muskel-Skelett-System
G52.2	KH Nervus vagus [X Hirnnerv]	G63.8	Polyneuropathie b sonst aokl KH
G52.3	KH Nervus hypoglossus [XII Hirnnerv]	G64	Sonstige KH peripheres Nervensystem
G52.7	KH mehrerer Hirnnerven	G70.0	Myasthenia gravis
G52.8	KH sonstiger nbez Hirnnerven	G70.1	Toxische neuromuskuläre KH
G52.9	KH Hirnnerv, nnbez	G70.2	Angeb od entwicklungsbedingte Myasthenie
G53.0	Neuralgie nach Zoster	G70.8	Sonstige nbez neuromuskuläre KH
G53.1	Mult Hirnnervenlähmung b aokl inf u parasit KH	G70.9	Neuromuskuläre KH, nnbez
G53.2	Multiple Hirnnervenlähmungen b Sarkoidose	G71.0	Muskeldystrophie
G53.3	Multiple Hirnnervenlähmungen b Neubildungen	G71.1	Myotone Syndrome
G53.8	Sonst KH Hirnnerven b sonst aokl KH	G71.2	Angeborene Myopathien
G54.0	Läsionen Plexus brachialis	G71.3	Mitochondriale Myopathie, aonkl
G54.1	Läsionen Plexus lumbosacralis	G71.8	Sonstige primäre Myopathien
G54.2	Läsionen Zervikalwurzeln, aonkl	G71.9	Primäre Myopathie, nnbez
G54.3	Läsionen Thorakalwurzeln, aonkl	G72.0	Arzneimittelinduzierte Myopathie
G54.4	Läsionen Lumbosakralwurzeln, aonkl	G72.1	Alkoholmyopathie
G54.5	Neuralgische Amyotrophie	G72.2	Myopathie d sonstige toxische Agenzien
G54.6	Phantomschmerz	G72.3	Periodische Lähmung
G54.7	Phantomglied oh Schmerzen	G72.4	Entzündliche Myopath, aonkl
G54.8	Sonst KH Nervenwurzeln u Nervenplexus	G72.80	Critical-illness-Myopathie
G54.9	KH von Nervenwurzeln u Nervenplexus, nnbez	G72.88	Sonst nbez Myopath
G55.0	Kompression Nervenwurzeln/-plexus b Neubildung	G72.9	Myopathie, nnbez
G55.1	Kompr Nervenwurzeln/-plexus b Bandscheibenschäden	G73.0	Myastheniesyndrome b endokrinen Krankheiten
G55.2	Kompr Nervenwurzeln/-plexus b Spondylose	G73.1	Lambert-Eaton-Syndrom
G55.3	Kompr Nervenwurzeln/-plexus b so KH WS/Rück	G73.2	Sonstige Myastheniesyndrome b Neubildungen
G55.8	Kompr Nervenwurzeln/-plexus b sonst aokl KH	G73.3	Myastheniesyndrome b sonst aokl KH
G56.0	Karpaltunnel-Syndrom	G73.4	Myopathie b aokl inf und parasitären KH
G56.1	Sonstige Läsionen Nervus medianus	G73.5	Myopathie b endokrinen Krankheiten
G56.2	Läsion Nervus ulnaris	G73.6	Myopathie b Stoffwechselkrankheiten
G56.3	Läsion Nervus radialis	G73.7	Myopathie b sonst aokl KH
G56.4	Kausalgie	G80.0	Spastische tetraplegische Zerebralparese
G56.8	Sonst Mononeuropathien obere Extremität	G80.1	Spastische diplegische Zerebralparese
G56.9	Mononeuropathie obere Extremität, nnbez	G80.2	Infantile hemiplegische Zerebralparese
G57.0	Läsion Nervus ischiadicus	G80.3	Dyskinetische Zerebralparese
G57.1	Meralgia paraesthetica	G80.4	Ataktische Zerebralparese
G57.2	Läsion Nervus femoralis	G80.8	Sonstige infantile Zerebralparese
G57.3	Läsion Nervus fibularis (peroneus) communis	G80.9	Infantile Zerebralparese, nnbez
G57.4	Läsion Nervus tibialis	G81.0	Schlaff Hemipares u Hemipleg
G57.5	Tarsaltunnel-Syndrom	G81.1	Spast Hemipares u Hemipleg
G57.6	Läsion Nervus plantaris	G81.9	Hemipares u Hemipleg, nnbez
G57.8	Sonstige Mononeuropathien untere Extremität	G82.00	Schlaff Parapares u Parapleg, akut kompl QSL ntraum
G57.9	Mononeuropathie untere Extremität, nnbez	G82.01	Schlaff Parapares u Parapleg, akut inkompl QSL ntraum
G58.0	Interkostalneuropathie	G82.02	Schlaff Parapares u Parapleg, chron kompl QSL
G58.7	Mononeuritis multiplex	G82.03	Schlaff Parapares u Parapleg, chron inkompl QSL
G58.8	Sonstige nbez Mononeuropathien	G82.09	Schlaff Parapares u Parapleg, nnbez
G58.9	Mononeuropathie, nnbez	G82.10	Spast Parapares u Parapleg, akut kompl QSL ntraum
G59.0	Diabetische Mononeuropathie	G82.11	Spast Parapares u Parapleg, akut inkompl QSL ntraum
G59.8	Sonstige Mononeuropathien b aokl KH	G82.12	Spast Parapares u Parapleg, chron kompl QSL
G60.0	Hereditäre sensomotorische Neuropathie	G82.13	Spast Parapares u Parapleg, chron inkompl QSL
G60.1	Refsum-Krankheit	G82.19	Spast Parapares u Parapleg, nnbez
G60.2	Neuropathie in Verbindung m hereditärer Ataxie	G82.20	Parapares u Parapleg, nnbez, akut kompl QSL ntraum Genes
G60.3	Idiopathische progressive Neuropathie	G82.21	Parapares u Parapleg, nnbez, akut inkompl QSL ntraum
G60.8	Sonst hereditäre u idiopathische Neuropathien	G82.22	Parapares u Parapleg, nnbez, chron kompl QSL



G82.23	Parapares u Parapleg, nnbez, chron inkompl QSL	G95.1	Vaskuläre Myelopathien
G82.29	Parapares u Parapleg, nnbez	G95.2	Rückenmarkskompression, nnbez
G82.30	Schlaff Tetrapares u Tetrapleg, akut kompl QSL ntraum	G95.82	HarnblasFktStör d spinal Shock
G82.31	Schlaff Tetrapares u Tetrapleg, akut inkompl QSL ntraum	G95.83	Spin Spastik quergestr Muskel
G82.32	Schlaff Tetrapares u Tetrapleg, chron kompl QSL	G95.84	Detrus-Sphinkt-Dyssynerg b Schädig RM
G82.33	Schlaff Tetrapares u Tetrapleg, chron inkompl QSL	G95.85	Deafferentierungsschmerz b Schädigung RM
G82.39	Schlaff Tetrapares u Tetrapleg, nnbez	G95.88	Sonstige nbez KH Rückenmark
G82.40	Spast Tetrapares u Tetrapleg, akut kompl QSL ntraum	G95.9	KH Rückenmark, nnbez
G82.41	Spast Tetrapares u Tetrapleg, akut inkompl QSL ntraum	G96.0	Austritt von Liquor cerebrospinalis
G82.42	Spast Tetrapares u Tetrapleg, chron kompl QSL	G96.1	KH Meningen, aonkl
G82.43	Spast Tetrapares u Tetrapleg, chron inkompl QSL	G96.8	Sonst nbez KH Zentralnervensystem
G82.49	Spast Tetrapares u Tetrapleg, nnbez	G96.9	KH Zentralnervensystem, nnbez
G82.50	Tetrapares u Tetrapleg, nnbez, akut kompl QSL ntraum Genes	G97.0	Austritt von Liquor cerebrospinalis nach LP
G82.51	Tetrapares u Tetrapleg, nnbez, akut inkompl QSL ntraum	G97.1	Sonst Reaktion auf Spinal- u Lumbalpunktion
G82.52	Tetrapares u Tetrapleg, nnbez, chron kompl QSL	G97.2	Intrakran Druckminderung nach ventrikulärem Shunt
G82.53	Tetrapares u Tetrapleg, nnbez, chron inkompl QSL	G97.80	Postoperative Liquorfistel
G82.59	Tetrapares u Tetrapleg, nnbez	G97.81	Postoperativer (zerebellärer) Mutismus
G82.60	Fktl Höhe Schädig RM, C1-C3	G97.88	Sonst KH Nervensystem nach med Maßnahmen
G82.61	Fktl Höhe Schädig RM, C4-C5	G97.9	KH Nervensystem nach med Maßnahme, nnbez
G82.62	Fktl Höhe Schädig RM, C6-C8	G98	Sonst KH Nervensystem, aonkl
G82.63	Fktl Höhe Schädig RM, T1-T6	G99.0	Autonome Neuropathie b endokrinen u StoffwechselKH
G82.64	Fktl Höhe Schädig RM, T7-T10	G99.1	Sonst KH auton Nervensystem b so aonkl KH
G82.65	Fktl Höhe Schädig RM, T11-L1	G99.2	Myelopathie b aonkl KH
G82.66	Fktl Höhe Schädig RM, L2-S1	G99.8	Sonst nbez KH Nervensystem b aonkl KH
G82.67	Fktl Höhe Schädig RM, S2-S5	H47.1	Stauungspapille, nnbez
G82.69	Fktl Höhe Schädig RM, nnbez	H47.4	Affektionen Chiasma opticum
G83.0	Dipares u Dipleg ob Extrem	H47.5	Affektionen sonstige Teile Sehbahn
G83.1	Monopares u Monopleg unt Extrem	H47.6	Affektionen Sehrinde
G83.2	Monopares u Monopleg ob Extrem	H47.7	Affektion Sehbahn, nnbez
G83.3	Monopares u Monopleg, nnbez	H51.2	Internukleäre Ophthalmoplegie
G83.40	Kompl Cauda- (equina-) Synd	H58.0	Anomalien Pupillenreaktion b aonkl KH
G83.41	Inkompl Cauda- (equina-) Synd	I60.0	SubarachBlutung, von Karotissiphon/-bifurkation ausgeh
G83.49	Cauda- (equina-) Synd, nnbez	I60.1	SubarachBlutung, von A cerebri media ausgehend
G83.5	Locked-in-Syndrom	I60.2	SubarachBlutung, von A communicans ant ausgehend
G83.8	Sonstige näher bezeichnete Lähmungssyndrome	I60.3	SubarachBlutung, von A communicans post ausgehend
G83.9	Lähmungssyndrom, nnbez	I60.4	SubarachBlutung, von A basilaris ausgehend
G90.08	Sonst idiopath periph auton Neuropath	I60.5	SubarachBlutung, von A vertebralis ausgehend
G90.09	Idiopath periph auton Neuropath, nnbez	I60.6	SubarachBlutung, von sonst intrakran Aa ausgehend
G90.1	Familiäre Dysautonomie [Riley-Day-Syndrom]	I60.7	SubarachBlutung, von nnbez intrakran A ausgehend
G90.2	Horner-Syndrom	I60.8	Sonstige Subarachnoidalblutung
G90.40	Autonome Dysreflexie als hypertone Krisen	I60.9	Subarachnoidalblutung, nnbez
G90.41	Autonome Dysreflexie als Schwitzattacken	I61.0	Intrazereb Blutung Großhirnhemisphäre, subkortikal
G90.48	Sonstige autonome Dysreflexie	I61.1	Intrazereb Blutung Großhirnhemisphäre, kortikal
G90.49	Autonome Dysreflexie, nicht näher bezeichnet	I61.2	Intrazereb Blutung Großhirnhemisphäre, nnbez
G90.8	Sonstige Krankheiten des autonomen Nervensystems	I61.3	Intrazerebrale Blutung Hirnstamm
G90.9	KH autonomes Nervensystem, nnbez	I61.4	Intrazerebrale Blutung Kleinhirn
G91.0	Hydrocephalus communicans	I61.5	Intrazerebrale intraventrikuläre Blutung
G91.1	Hydrocephalus occlusus	I61.6	Intrazerebrale Blutung an mehreren Lok
G91.20	Idiopath Normaldruckhydroz	I61.8	Sonstige intrazerebrale Blutung
G91.21	Sek Normaldruckhydroz	I61.9	Intrazerebrale Blutung, nnbez
G91.29	Normaldruckhydrozeph, nnbez	I62.00	Subdurale Blutung (nichttraumatisch): Akut
G91.3	Posttraumatischer Hydrozephalus, nnbez	I62.01	Subdurale Blutung (nichttraumatisch): Subakut
G91.8	Sonstiger Hydrozephalus	I62.02	Subdurale Blutung (nichttraumatisch): Chronisch
G91.9	Hydrozephalus, nnbez	I62.09	Subdurale Blutung (nichttraumatisch): N.n.b
G92	Toxische Enzephalopathie	I62.1	Nichttraumatische extradurale Blutung
G93.0	Hirnzysten	I62.9	Intrakranielle Blutung (nichttraumatisch), nnbez
G93.1	Anoxische Hirnschädigung, aonkl	I63.0	Hirninfd Thromb präzereb Aa
G93.2	Benigne intrakranielle Hypertension [Pseudotumor cerebri]	I63.1	Hirninfd Embol präzereb Aa
G93.4	Enzephalopathie, nnbez	I63.2	Hirninfd nnbez Verschl/Sten präzereb Aa
G93.5	Compressio cerebri	I63.3	Hirninfd d Thromb zereb Aa
G93.6	Hirnödem	I63.4	Hirninfd d Embol zereb Aa
G93.7	Reye-Syndrom	I63.5	Hirninfd d nnbez Verschl/Sten zereb Aa
G93.80	Apallisches Syndrom	I63.6	Hirninfd d Thrombose Hirnvenen, nichteitrig
G93.88	Sonstige näher bezeichnete Krankheiten des Gehirns	I63.8	Sonstiger Hirninfarkt
G93.9	KH Gehirn, nnbez	I63.9	Hirninfarkt, nnbez
G94.0	Hydrozephalus b aonkl inf u parasitären KH	I64	Schlaganfall, nicht als Blutg od Infarkt bez
G94.1	Hydrozephalus b Neubildungen	I65.0	Verschluss u Stenose A vertebralis
G94.2	Hydrozephalus b sonst aonkl KH	I65.1	Verschluss u Stenose A basilaris
G94.8	Sonst nbez KH Gehirn b aonkl KH	I65.2	Verschluss u Stenose A carotis
G95.0	Syringomyelie u Syringobulbie	I65.3	Verschl u Sten mehr/bds präzereb Aa

I65.8	Verschl u Sten sonst präzereb Aa	P14.2	Lähmung N phrenicus d Geburtsverletzung
I65.9	Verschl u Sten nnbez präzereb Aa	P14.3	Sonst Geburtsverletzungen Plexus brachialis
I66.0	Verschluss u Stenose A cerebri media	P14.8	Geburtsverletzungen sonst Teile periph Nervensystem
I66.1	Verschluss u Stenose A cerebri anterior	P14.9	Geburtsverletzung peripheres Nervensystem, nnbez
I66.2	Verschluss u Stenose A cerebri posterior	P21.0	Schwere Asphyxie unter Geburt
I66.3	Verschluss u Stenose Aa Cerebelli	P21.1	Leichte od mäßige Asphyxie unter Geburt
I66.4	Verschl u Sten mehr u bds zereb Aa	P21.9	Asphyxie unter Geburt, nnbez
I66.8	Verschl u Sten sonst zereb A	P90	Krämpfe b Neugeborenen
I66.9	Verschl u Sten nnbez zereb A	P91.0	Zerebrale Ischämie b Neugeborenen
I67.0	Dissektion zerebraler Arterien	P91.1	Erworbene periventrikuläre Zysten b Neugeborenen
I67.10	Zerebrales Aneurysma (erworben)	P91.2	Zerebrale Leukomalazie b Neugeborenen
I67.11	Zerebrale arteriovenöse Fistel (erworben)	P91.3	Zerebrale Übererregbarkeit Neugeborenes
I67.2	Zereb Atheroskl	P91.4	Zerebraler Depressionszustand Neugeborenes
I67.3	Progressive subkortik vaskul Enzephalopathie	P91.5	Koma b Neugeborenen
I67.5	Moyamoya-Syndrom	P91.6	Hypoxisch-ischäm Enzephalopathie b Neugeb [HIE]
I67.6	Nichteitrige Thrombose intrakranielles Venensyst	P91.7	Erworbener Hydrozephalus beim Neugeborenen
I67.7	Zerebrale Arteriitis, aonkl	P91.80	Locked-in-Synd u apallisches Synd beim Neugeborenen
I67.80	Vasospasmen bei Subarachnoidalblutung	P91.88	Sonst näher bez zerebrale Störungen b Neugeborenen
I67.88	Sonstige näher bezeichnete zerebrovaskuläre Krankheiten	P91.9	Zerebrale Störung b Neugeborenen, nnbez
I67.9	Zerebrovaskuläre KH, nnbez	P94.0	Transitorische Myasthenia gravis b Neugeborenen
I68.1	Zerebrale Arteriitis b aonkl infekt u parasitären KH	P94.2	Angeborene Muskelhypotonie
I68.2	Zerebrale Arteriitis b sonst aonkl KH	Q00.0	Anenzephalie
I68.8	Sonstige zerebrovask Stör b aonkl KH	Q00.1	Kraniorhachischisis
I69.0	Folgen einer Subarachnoidalblutung	Q00.2	Inienzephalie
I69.1	Folgen einer intrazerebralen Blutung	Q01.0	Frontale Enzephalozele
I69.2	Folgen einer sonst nichttraumat intrakran Blutg	Q01.1	Nasofrontale Enzephalozele
I69.3	Folgen eines Hirninfarktes	Q01.2	Okzipitale Enzephalozele
I69.4	Folgen Schlaganfall, nicht als Blutg od Infarkt bez	Q01.8	Enzephalozele sonstiger Lokalisationen
I69.8	Folgen so u nnbez zerebrovaskulärer KH	Q01.9	Enzephalozele, nnbez
I72.0	Aneurysma u Dissektion A carotis	Q02	Mikrozephalie
I72.5	Aneurysma und Dissektion sonst präzerebraler Arterien	Q03.0	Fehlbildungen Aquaeductus cerebri
I72.6	Aneurysma und Dissektion der A. vertebralis	Q03.1	Atresie Apertura mediana/Apertura laterales 4 Ventrikel
M21.33	Fallhand (erworben) Unterarm	Q03.8	Sonstiger angeborener Hydrozephalus
M21.50	Erw Klau-/Klumphand, erw Klau-/Klumpfuß, mehr Lok	Q03.9	Angeborener Hydrozephalus, nnbez
M21.54	Erworbene Klauenhand, Klumphand	Q04.0	Angeborene Fehlbildungen Corpus callosum
M53.0	Zervikozephalisches Syndrom	Q04.1	Arrhinenzephalie
M53.1	Zervikobrachial-Syndrom	Q04.2	Holoprosenzephalie-Syndrom
M54.10	Radikulopathie, mehrere Lok WS	Q04.3	Sonstige Reduktionsdeformitäten Gehirn
M54.11	Radikulopathie, Okzipito-Atlanto-Axialbereich	Q04.4	Septooptische Dysplasie
M54.12	Radikulopathie, Zervikalbereich	Q04.5	Megalenzephalie
M54.13	Radikulopathie, Zervikothorakalbereich	Q04.6	Angeborene Gehirnzysten
M54.19	Radikulopathie, nnbez Lokalisation	Q04.8	Sonst nbez angeborene Fehlbildungen Gehirn
M79.20	Neuralgie u Neuritis, nnbez, mehrere Lok	Q04.9	Angeborene Fehlbildung Gehirn, nnbez
M79.21	Neuralgie u Neuritis, nnbez, Schulterregion	Q05.0	Zervikale Spina bifida m Hydrozephalus
M79.22	Neuralgie u Neuritis, nnbez, Oberarm	Q05.1	Thorakale Spina bifida m Hydrozephalus
M79.23	Neuralgie u Neuritis, nnbez, Unterarm	Q05.2	Lumbale Spina bifida m Hydrozephalus
M79.24	Neuralgie u Neuritis, nnbez, Hand	Q05.3	Sakrale Spina bifida m Hydrozephalus
M79.25	Neuralgie u Neuritis, nnbez, Beckenregion/OS	Q05.4	Nnbez Spina bifida m Hydrozephalus
M79.26	Neuralgie u Neuritis, nnbez, Unterschenkel	Q05.5	Zervikale Spina bifida oh Hydrozephalus
M79.27	Neuralgie u Neuritis, nnbez, Knöchel/Fuß	Q05.6	Thorakale Spina bifida oh Hydrozephalus
M79.28	Neuralgie u Neuritis, nnbez, sonst Lokalisation	Q05.7	Lumbale Spina bifida oh Hydrozephalus
M79.29	Neuralgie u Neuritis, nnbez, nnbez Lokalisationen	Q05.8	Sakrale Spina bifida oh Hydrozephalus
M89.00	Neurodystrophie [Algodystrophie], mehrere Lok	Q05.9	Spina bifida, nnbez
M89.01	Neurodystrophie [Algodystrophie] Schulterregion	Q06.0	Amyelie
M89.02	Neurodystrophie [Algodystrophie] Oberarm	Q06.1	Hypoplasie u Dysplasie Rückenmark
M89.03	Neurodystrophie [Algodystrophie] Unterarm	Q06.2	Diastematomyelie
M89.04	Neurodystrophie [Algodystrophie] Hand	Q06.3	Sonst angeborene Fehlbildung Cauda equina
M89.05	Neurodystrophie [Algodystrophie] Becken/OS	Q06.4	Hydromyelie
M89.06	Neurodystrophie [Algodystrophie] Unterschenkel	Q06.8	Sonst nbez angeborene Fehlbildungen RM
M89.07	Neurodystrophie [Algodystrophie] Knöchel/Fuß	Q06.9	Angeborene Fehlbildung Rückenmark, nnbez
M89.08	Neurodystrophie [Algodystrophie], sonst Lok	Q07.0	Arnold-Chiari-Syndrom
M89.09	Neurodystrophie [Algodystrophie], nnbez Lok	Q07.8	Sonst nbez angeborene Fehlbildungen Nervensystem
P11.3	Geburtsverletzung N facialis [VII Hirnnerv]	Q07.9	Angeborene Fehlbildung Nervensystem, nnbez
P11.4	Geburtsverletzung sonstige Hirnnerven	Q28.00	Angeborenes art-ven Aneurysma der präzerebr Gefäße
P11.50	Geburtsverletzung Wirbelsäule u RM m akut QSL	Q28.01	Angeborene arteriovenöse Fistel der präzerebralen Gefäße
P11.51	Geburtsverletzung Wirbelsäule u RM m chron QSL	Q28.08	Sonst angeb art-ven Fehlbildg d präzerebralen Gefäße
P11.59	Geburtsverletzung Wirbelsäule u RM nnbez	Q28.09	Angeborene art-ven Fehlbildg d präzerebr Gefäße, nnbez
P13.0	Fraktur Schädel d Geburtsverletzung	Q28.10	Angeborenes Aneurysma der präzerebralen Gefäße
P14.0	Erb-Lähmung d Geburtsverletzung	Q28.11	Angeborene Fistel der präzerebralen Gefäße
P14.1	Klumpke-Lähmung d Geburtsverletzung	Q28.18	Sonst angeborene Fehlbildg d präzerebralen Gefäße



Q28.19	Angeborene Fehlbildung d präzerebralen Gefäße, nnbez	R83.1	Abnorme Liquorbefunde, abnormer Hormonwert
Q28.20	Angeborenes art-ven Aneurysma d zerebralen Gefäße	R83.2	Abn Wert so Drog/AM/biolakt Subst Liquor
Q28.21	Angeborene arteriovenöse Fistel der zerebralen Gefäße	R83.3	Abnormer Wert Subst vorwieg nichtmed Herkunft Liquor
Q28.28	Sonst angeborene art-ven Fehlbildg d zerebralen Gefäße	R83.4	Abn Liquorbefunde, abnorme immunologische Befunde
Q28.29	Angeborene art-ven Fehlbildg d zerebr Gefäße, nnbez	R83.5	Abn Liquorbefunde, abnorme mikrobiologische Befunde
Q28.30	Angeborenes Aneurysma der zerebralen Gefäße	R83.6	Abn Liquorbefunde, abnorme zytologische Befunde
Q28.31	Angeborene Fistel der zerebralen Gefäße	R83.7	Abn Liquorbefunde, abnorme histologische Befunde
Q28.38	Sonstige angeborene Fehlbildungen der zerebralen Gefäße	R83.8	Abn Liquorbefunde, sonst abnorme Befunde
Q28.39	Angeborene Fehlbildung d zerebr Gefäße, nnbez	R83.9	Abn Liquorbefunde, nnbez abnormer Befund
Q76.0	Spina bifida occulta	R90.0	Intrakranielle Raumforderung
Q85.0	Neurofibromatose (nicht bösartig)	R90.8	Sonst abnorme Bef bildgebende Diagnostik ZNS
Q85.1	Tuberöse (Hirn-) Sklerose	R93.0	Abnorm Befund bildgeb Diagnostik Schädel/Kopf, aonkl
Q90.0	Trisomie 21, meiotische Non-disjunction	R94.0	Abnorme Ergebnisse Fktprüfungen ZNS
Q90.1	Trisomie 21, Mosaik (mitotische Non-disjunction)	R94.1	Abnorme Ergebnisse FktPrüf periph Nervensyst/Sinnesorgane
Q90.2	Trisomie 21, Translokation	R95.0	Plötzlicher Kindstod mit Angabe einer Obduktion
Q90.9	Down-Syndrom, nnbez	R95.9	Plötzlicher Kindstod ohne Angabe einer Obduktion
Q91.0	Trisomie 18, meiotische Non-disjunction	S02.0	Schädeldachfraktur
Q91.1	Trisomie 18, Mosaik (mitotische Non-disjunction)	S02.1	Schädelbasisfraktur
Q91.2	Trisomie 18, Translokation	S02.3	Fraktur Orbitaboden
Q91.3	Edwards-Syndrom, nnbez	S02.7	Multiple Frakturen Schädel- u Gesichtsschädelknochen
Q91.4	Trisomie 13, meiotische Non-disjunction	S02.8	Frakturen sonst Schädel- u Gesichtsschädelknochen
Q91.5	Trisomie 13, Mosaik (mitotische Non-disjunction)	S02.9	Fraktur Schädel- u Gesichtsschädelknochen, Teil nnbez
Q91.6	Trisomie 13, Translokation	S04.0	Sehnerv- u Sehbahnverletzung
Q91.7	Patau-Syndrom, nnbez	S04.1	Verletzung Nervus oculomotorius
Q93.0	Vollständige Monosomie, meiotische Non-disjunction	S04.2	Verletzung Nervus trochlearis
Q93.1	Vollst Monosomie, Mosaik (mitotische Non-disjunction)	S04.3	Verletzung Nervus trigeminus
Q93.2	Ringchromosomen u dizentrische Chromosomen	S04.4	Verletzung Nervus abducens
Q93.3	Deletion kurzer Arm Chromosom 4	S04.5	Verletzung Nervus facialis
Q93.4	Deletion kurzer Arm Chromosom 5	S04.7	Verletzung Nervus accessorius
Q93.5	Sonstige Deletionen Chromosomenteil	S04.8	Verletzung sonstiger Hirnnerven
Q93.6	Deletionen, nur in Prometaphase sichtbar	S04.9	Verletzung nnbez Hirnnerv
Q93.7	Deletionen m so komplexen Rearrangements	S06.0	Gehirnerschütterung
Q93.8	Sonstige Deletionen Autosomen	S06.1	Traumatisches Hirnödem
Q93.9	Deletion Autosomen, nnbez	S06.20	Diffuse Hirn- u Kleinhirnverletzung, nnbez
R20.0	Anästhesie Haut	S06.21	Diffuse Hirnkontusionen
R20.1	Hypästhesie Haut	S06.22	Diffuse Kleinhirnkontusionen
R20.2	Parästhesie Haut	S06.23	Multiple intrazerebrale u zerebellare Hämatome
R20.3	Hyperästhesie Haut	S06.28	Sonstige diffuse Hirn-/Kleinhirnverletzungen
R20.8	So u nnbez Sensibilitätsstörungen Haut	S06.30	Umschriebene Hirn-/Kleinhirnverletzung, nnbez
R25.0	Abnorme Kopfbewegungen	S06.31	Umschriebene Hirnkontusion
R25.1	Tremor, nnbez	S06.32	Umschriebene Kleinhirnkontusion
R25.3	Faszikulation	S06.33	Umschriebenes zerebrales Hämatom
R25.8	So u nnbez abnorme unwillkürliche Bewegungen	S06.34	Umschriebenes zerebellares Hämatom
R26.0	Ataktischer Gang	S06.38	Sonst umschriebene Hirn-/Kleinhirnverletzungen
R26.1	Paretischer Gang	S06.4	Epidurale Blutung
R26.8	So u nnbez Störungen Gang u Mobilität	S06.5	Traumatische subdurale Blutung
R27.0	Ataxie, nnbez	S06.6	Traumatische subarachnoidale Blutung
R27.8	So u nnbez Koordinationsstörungen	S06.70	Bewußtlos b SHT, < 30 Min
R29.1	Meningismus	S06.71	Bewußtlos b SHT, 30 Min bis 24 Std
R29.2	Abnorme Reflexe	S06.72	Bewußtlos b SHT, > 24 h, m Rückk z vorh besteh BewGr
R29.3	Abnorme Körperhaltung	S06.73	Bewußtlos b SHT, > 24 h, oh Rückk z vorh besteh BewGr
R29.5	Neurologischer Neglect	S06.79	Bewußtlos b SHT, Dauer nnbez
R29.6	Sturzneigung, anderenorts nicht klassifiziert	S06.8	Sonstige intrakranielle Verletzungen
R29.8	Sonst u nnbez Sympt NS u Musk-Skelett-Syst	S06.9	Intrakranielle Verletzung, nnbez
R40.0	Somnolenz	S14.0	Kontusion Ödem zervikales Rückenmark
R40.1	Sopor	S14.10	Verletzungen zervikales Rückenmark, nnbez
R40.2	Koma, nnbez	S14.11	Komplette QS-Verletzt zervikal RM
R41.0	Orientierungsstörung, nnbez	S14.12	Zentr HalsmarkVerletzt (inkompl QS-Verletzt)
R43.0	Anosmie	S14.13	Sonst inkompl QS-Verletzt, zervikal RM
R43.1	Parosmie	S14.2	Verletzung Nervenwurzeln Halswirbelsäule
R43.2	Parageusie	S14.3	Verletzung Plexus brachialis
R43.8	So u nnbez Störung Geruchs-/Geschmackssinn	S14.4	Verletzung peripherer Nerven, Hals
R47.0	Dysphasie u Aphasie	S14.5	Verletzung zervikaler sympathischer Nerven
R47.1	Dysarthrie u Anarthrie	S14.6	Verletzung sonst u nnbez Nerven, Hals
R47.8	So u nnbez Sprech-/Sprachstörungen	S14.70	Verletzung zervikales RM, Höhe nnbez
R51	Kopfschmerz	S14.71	Verletzung Rückenmark, C1
R54	Senilität	S14.72	Verletzung Rückenmark, C2
R56.0	Fieberkrämpfe	S14.73	Verletzung Rückenmark, C3
R56.8	So u nnbez Krämpfe	S14.74	Verletzung Rückenmark, C4
R83.0	Abnorme Liquorbefunde, abnormer Enzymwert	S14.75	Verletzung Rückenmark, C5

S14.76	Verletzung Rückenmark, C6	S54.8	Verletzung sonst Nerven, in Höhe Unterarm
S14.77	Verletzung Rückenmark, C7	S54.9	Verletzung nnbez Nerv, in Höhe Unterarm
S14.78	Verletzung Rückenmark, C8	S64.0	Verletzung Nervus ulnaris, in Höhe Handgelenk u Hand
S24.0	Kontusion u Ödem thorakales Rückenmark	S64.1	Verletzung Nervus medianus, in Höhe Handgelenk u Hand
S24.10	Verletzung thorakales Rückenmark, nnbez	S64.2	Verletzung Nervus radialis, in Höhe Handgelenk u Hand
S24.11	Kompl QS-Verletz thorakal RM	S64.3	Verletzung Nn digitales, Daumen
S24.12	Inkompl QS-Verletz thorakal RM	S64.4	Verletzung Nn digitales, sonstige Finger
S24.2	Verletzung Nervenwurzeln Brustwirbelsäule	S64.7	Verletzung mehrerer Nerven, in Höhe Handgelenk u Hand
S24.3	Verletzung peripherer Nerven Thorax	S64.8	Verletzung sonst Nerven, in Höhe Handgelenk u Hand
S24.4	Verletzung thorakaler sympathischer Nerven	S64.9	Verletzung nnbez Nerv, in Höhe Handgelenk u Hand
S24.5	Verletzung sonstiger Nerven Thorax	S74.0	Verletz Nervus ischiadicus, in Höhe Hüfte u Oberschenkel
S24.6	Verletzung eines nnbez Nervs Thorax	S74.1	Verletzung Nervus femoralis, in Höhe Hüfte u Oberschenkel
S24.70	Verletzung thorakales RM, Höhe nnbez	S74.2	Verletzung sensibler Hautnerven, in Höhe Hüfte u OS
S24.71	Verletzung Rückenmark, T1	S74.7	Verletz mehrerer Nerven, in Höhe Hüfte u Oberschenkel
S24.72	Verletzung Rückenmark, T2/T3	S74.8	Verletzung sonst Nerven, in Höhe Hüfte u Oberschenkel
S24.73	Verletzung Rückenmark, T4/T5	S74.9	Verletzung nnbez Nerv, in Höhe Hüfte u Oberschenkel
S24.74	Verletzung Rückenmark, T6/T7	S84.0	Verletzung N tibialis in Höhe Unterschenkel
S24.75	Verletzung Rückenmark, T8/T9	S84.1	Verletzung N peroneus in Höhe Unterschenkel
S24.76	Verletzung Rückenmark, T10/T11	S84.2	Verletzung sensibler Hautnerven in Höhe Unterschenkel
S24.77	Verletzung Rückenmark, T12	S84.7	Verletzung mehr Nerven in Höhe Unterschenkel
S34.0	Kontusion Ödem lumbales RM [Conus medullaris]	S84.8	Verletzung sonst Nerven in Höhe Unterschenkel
S34.10	Kompl QS-Verletz lumbal RM	S84.9	Verletzung nnbez Nerv in Höhe Unterschenkel
S34.11	Inkompl QS-Verletz lumbal RM	S94.0	Verletzung Nervus plantaris lateralis
S34.18	Sonst Verletz lumbal RM	S94.1	Verletzung Nervus plantaris medialis
S34.2	Verletz von Nervenwurzeln Lendenwirbelsäule Kreuzbein	S94.2	Verletzung Nervus peroneus prof in Höhe Knöchel Fuß
S34.30	Kompl traumat Cauda- (equina-) Synd	S94.3	Verletzung sensibler Hautnerven in Höhe Knöchel Fuß
S34.31	Inkompl traumat Cauda- (equina-) Synd	S94.7	Verletzung mehr Nerven in Höhe Knöchel Fuß
S34.38	So u nnbez Verletz Cauda equina	S94.8	Verletzung sonst Nerven in Höhe Knöchel Fuß
S34.4	Verletzung Plexus lumbosacralis	S94.9	Verletzung nnbez Nerv in Höhe Knöchel Fuß
S34.5	Verletz sympath Nerven Lendenw-/Kreuzbein-/Beckenreg	T02.00	Frakturen m Beteilig von Kopf u Hals, geschlossen od onA
S34.6	Verletz ein/mehr periph Nerv Abd LumbosakrGeg Becken	T02.01	Frakturen m Beteiligung von Kopf u Hals, offen
S34.70	Verletz lumbal RM, Höhe nnbez	T06.0	Komb Verletz Gehirn Hirnnerven Nerven RM in Halshöhe
S34.71	Verletzung Rückenmark, L1	T06.1	Verletzung Nerven RM m Bet mehr sonst Körperregionen
S34.72	Verletzung Rückenmark, L2	T06.2	Verletzung Nerven m Bet mehr Körperregionen
S34.73	Verletzung Rückenmark, L3	T09.3	Verletzung Rückenmark, Höhe nnbez
S34.74	Verletzung Rückenmark, L4	T09.4	Verletz nnbez Nerven Nervenwurzeln u Plexus im Ber Rumpf
S34.75	Verletzung Rückenmark, L5	T11.3	Verletzung nnbez Nerv obere Extremität, Höhe nnbez
S34.76	Verletz RM, S1	T13.3	Verletz nnbez Nerv untere Extremität, Höhe nnbez
S34.77	Verletz RM, S2-S5	T14.4	Verletzung ein/mehr Nerven an nnbez Körperregion
S34.8	Verletz so u nnbez Nerven i Höhe Abd LumbosakrGeg Becken	T85.0	Mechan Komplik durch ventrikulären, intrakraniellen Shunt
S44.0	Verletzung Nervus ulnaris in Höhe Oberarm	T85.1	Mechan Komplik durch implant elektr Stimulator Nervensyst
S44.1	Verletzung Nervus medianus in Höhe Oberarm	T85.81	Sonst Komplik durch interne Proth/Implant/Transplant im NS
S44.2	Verletzung Nervus radialis in Höhe Oberarm	T90.2	Folgen Fx Schädel u Gesichtsschädelknochen
S44.3	Verletzung Nervus axillaris	T90.3	Folgen Verletzung Hirnnerven
S44.4	Verletzung Nervus musculocutaneus	T90.5	Folgen intrakranielle Verletzung
S44.5	Verletzung sensibl Hautnerven in Höhe Schulter u Oberarm	T91.3	Folgen Verletzung Rückenmark
S44.7	Verletzung mehrerer Nerven in Höhe Schulter u Oberarm	T92.4	Folgen Verletzung Nerven obere Extremität
S44.8	Verletzung sonstiger Nerven in Höhe Schulter u Oberarm	T93.4	Folgen Verletzung von Nerven untere Extremität
S44.9	Verletzung nnbez Nerv in Höhe Schulter u Oberarm	U52.0	Frühreha-Barthel-Index: 31 und mehr Punkte
S54.0	Verletzung Nervus ulnaris, in Höhe Unterarm	U52.1	Frühreha-Barthel-Index: -75 bis 30 Punkte
S54.1	Verletzung Nervus medianus, in Höhe Unterarm	U52.2	Frühreha-Barthel-Index: -200 bis -76 Punkte
S54.2	Verletzung Nervus radialis, in Höhe Unterarm	U52.3	Frühreha-Barthel-Index: weniger als -200 Punkte
S54.3	Verletzung sensibler Hautnerven, in Höhe Unterarm	Z03.3	Beobachtung b Verdacht auf neurologische KH
S54.7	Verletzung mehrerer Nerven, in Höhe Unterarm		

**Prozedur für MDC 01 (MDC01-1)**

89.19.10†↔	Nicht-invasive Video-EEG-Intensivdiagnostik	89.19.20†↔	Invasive Video-EEG-Intensivdiagnostik bei Epilepsie
------------	---	------------	---

**Prozedur für MDC 01 (MDC01-2)**

02.97.10↔	Implantation oder Wechsel des Pulsgenerators eines intrakraniellen Neurostimulators, n.n.bez.	02.97.13↔	Implantation oder Wechsel des Pulsgenerators eines intrakraniellen Neurostimulators, Mehrelektrodensystem, wiederaufladbar
02.97.11↔	Implantation oder Wechsel des Pulsgenerators eines intrakraniellen Neurostimulators, Einzelelektrodensystem, nicht wiederaufladbar	02.97.19↔	Implantation oder Wechsel des Pulsgenerators eines intrakraniellen Neurostimulators, sonstige
02.97.12↔	Implantation oder Wechsel des Pulsgenerators eines intrakraniellen Neurostimulators, Mehrelektrodensystem, nicht wiederaufladbar	03.9a.10↔	Implantation oder Wechsel des Pulsgenerators eines epiduralen Neurostimulators, n.n.bez.



03.9a.11↔	Implantation oder Wechsel des Pulsgenerators eines epiduralen Neurostimulators, Einzelelektrodensystem, nicht wiederaufladbar	04.95.12↔	Implantation oder Wechsel des Pulsgenerators eines peripheren Neurostimulators, Mehrelektrodensystem, nicht wiederaufladbar
03.9a.12↔	Implantation oder Wechsel des Pulsgenerators eines epiduralen Neurostimulators, Mehrelektrodensystem, nicht wiederaufladbar	04.95.13↔	Implantation oder Wechsel des Pulsgenerators eines peripheren Neurostimulators, Mehrelektrodensystem, wiederaufladbar
03.9a.13↔	Implantation oder Wechsel des Pulsgenerators eines epiduralen Neurostimulators, Mehrelektrodensystem, wiederaufladbar	04.95.14↔	Implantation oder Wechsel des Pulsgenerators eines Vagusnervstimulators
03.9a.19↔	Implantation oder Wechsel des Pulsgenerators eines epiduralen Neurostimulators, sonstige	04.95.19↔	Implantation oder Wechsel des Pulsgenerators eines peripheren Neurostimulators, sonstige
03.9a.21↔	Implantation oder Wechsel des Pulsgenerators eines Vorderwurzel-Neurostimulators	39.8x.20↔	Implantation oder Ersetzen eines Impulsgenerators zur Aktivierung des Baroreflexes
04.95.10↔	Implantation oder Wechsel des Pulsgenerators eines peripheren Neurostimulators, n.n.bez.	56.92↔	Implantation eines elektronischen Ureterstimulators
04.95.11↔	Implantation oder Wechsel des Pulsgenerators eines peripheren Neurostimulators, Einzelelektrodensystem, nicht wiederaufladbar	56.93↔	Ersetzen eines elektronischen Ureterstimulators
		57.96↔	Implantation eines elektronischen Blasenstimulators
		57.97↔	Ersetzen eines elektronischen Blasenstimulators

**ADRG B01****Mehrzeitige kompl. OR-Prozeduren bei Krankheiten und Störungen des Nervensystems oder Epilepsiechirurgie mit invasivem präop. Video-EEG**

Mehrzeitige komplexe OR-Prozeduren oder Prozedur in Tabelle B01-1 und Prozedur in Tabelle B01-2

**DRG B01Z****Mehrzeitige kompl. OR-Prozeduren bei Krankheiten und Störungen des Nervensystems oder Epilepsiechirurgie mit invasivem präop. Video-EEG****Prozedur B01-1**

89.19.20†↔ Invasive Video-EEG-Intensivdiagnostik bei Epilepsie

**Prozedur B01-2**

01.26↔	Einsetzen und Ersetzen eines Katheters in die Schädelhöhle oder Hirngewebe	01.52.99↔	Hemisphärektomie, sonstige
01.29.00↔	Revision ohne Ersatz von Katheter(n) aus Schädelhöhle oder Hirngewebe, n.n.bez.	01.53.00↔	Lobektomie am Gehirn, n.n.bez.
01.29.10↔	Stereotaktische Revision ohne Ersatz von intrazerebralen Kathetern zur intraventrikulären Infusion	01.53.10↔	Lobektomie am Gehirn, hirneigenes intrazerebrales Tumorgewebe
01.29.99↔	Revision ohne Ersatz von Katheter(n) aus Schädelhöhle oder Hirngewebe, sonstige	01.53.11↔	Lobektomie am Gehirn, nicht hirneigenes intrazerebrales Tumorgewebe
01.31.00↔	Inzision an den Hirnhäuten, n.n.bez.	01.53.99↔	Lobektomie am Gehirn, sonstige
01.31.10↔	Inzision an den Hirnhäuten zur Entleerung eines subduralen Hämatoms (Hygroms)	01.59.00↔	Sonstige Exzision oder Destruktion von Läsion oder Gewebe am Gehirn, n.n.bez.
01.31.11↔	Inzision an den Hirnhäuten zur Entleerung eines subduralen Empyems	01.59.10↔	Sonstige Exzision von hirneigenem intrazerebralen Tumorgewebe am Gehirn
01.31.20↔	Inzision an den Hirnhäuten zur Drainage von subduraler und subarachnoidaler Flüssigkeit	01.59.11↔	Sonstige Exzision von nicht hirneigenem intrazerebralen Tumorgewebe am Gehirn
01.31.99↔	Inzision an den Hirnhäuten, sonstige	01.59.12↔	Sonstige Exzision von Läsion oder Gewebe am Gehirn, Débridement einer Kontusion am Gehirn
01.39.00↔	Sonstige Inzision am Gehirn, n.n.bez.	01.59.19↔	Sonstige Exzision von Läsion oder Gewebe am Gehirn, sonstige
01.39.19↔	Sonstige Inzision am Gehirn, Entleerung von sonstiger intrazerebraler Flüssigkeit	01.59.20↔	Sonstige Destruktion von hirneigenem intrazerebralen Tumorgewebe am Gehirn
01.39.29↔	Sonstige Inzision am Gehirn, Stereotaktische Entleerung sonstiger intrakranieller Flüssigkeit	01.59.21↔	Sonstige Destruktion von nicht hirneigenem intrazerebralen Tumorgewebe am Gehirn
01.39.30↔	Sonstige Inzision am Gehirn, Entfernung eines intrazerebralen Fremdkörpers	01.59.29↔	Sonstige Destruktion von Läsion oder Gewebe am Gehirn, sonstige
01.39.40↔	Anlegen einer externen Drainage am Liquorsystem (z.B. ventrikulär, zisternal, subdural)	01.59.99↔	Sonstige Exzision oder Destruktion von Läsion oder Gewebe am Gehirn, sonstige
01.39.41↔	Anlegen eines Reservoirs am Liquorsystem (z.B. ventrikulär, zisternal, subdural)	02.14↔	Exzision am Plexus chorioideus
01.39.42↔	Entfernen eines Reservoirs am Liquorsystem (z.B. ventrikulär, zisternal, subdural)	02.93.30↔	Implantation oder Wechsel der Elektroden eines intrakraniellen Neurostimulators, n.n.bez.
01.39.50↔	Entfernung eines intrakraniellen Implantats	02.93.31↔	Implantation oder Wechsel von temporären Mikroelektroden zur monolokulären Ableitung und Stimulation
01.39.99↔	Sonstige Inzision am Gehirn, sonstige	02.93.32↔	Implantation oder Wechsel von temporären Mikroelektroden zur multilokulären Ableitung und Stimulation
01.51.00↔	Exzision von Läsion oder Gewebe an den Hirnhäuten, n.n.bez.	02.93.33↔	Implantation oder Wechsel von permanenten Mikroelektroden zur monolokulären Ableitung und Stimulation
01.51.10↔	Exzision von Tumorgewebe an den Hirnhäuten mit Präparation von infiltrierte Nachbargewebe	02.93.34↔	Implantation oder Wechsel von permanenten Mikroelektroden zur multilokulären Ableitung und Stimulation
01.51.99↔	Exzision von Läsion oder Gewebe an den Hirnhäuten, sonstige	02.93.39↔	Implantation oder Wechsel der Elektroden eines intrakraniellen Neurostimulators, sonstige
01.52.00↔	Hemisphärektomie, n.n.bez.	02.93.40↔	Revision ohne Ersatz der Elektroden eines intrakraniellen Neurostimulators, n.n.bez.
01.52.10↔	Hemisphärektomie, hirneigenes intrazerebrales Tumorgewebe		
01.52.11↔	Hemisphärektomie, nicht hirneigenes intrazerebrales Tumorgewebe		

02.93.41↔	Revision ohne Ersatz der Elektroden eines intrakraniellen Neurostimulators, stereotaktisch, permanentes Einzelelektrodensystem zur Dauerstimulation	02.99.90↔	Sonstige stereotaktische Operationen an Schädel, Gehirn und Hirnhäuten
02.93.42↔	Revision ohne Ersatz der Elektroden eines intrakraniellen Neurostimulators, stereotaktisch, permanentes Mehrelektrodensystem zur Dauerstimulation	92.39.00↔	Sonstige stereotaktische Radiochirurgie, n.n.bez.
02.93.49↔	Revision ohne Ersatz der Elektroden eines intrakraniellen Neurostimulators, sonstige	92.39.01↔	Andere Hochvoltstrahlentherapie, stereotaktische Bestrahlung, fraktioniert, zerebral, n.n.bez.
02.96↔	Einsetzen einer sphenoidalen Elektrode	92.39.11↔	Andere Hochvoltstrahlentherapie, stereotaktische Bestrahlung, fraktioniert, extrazerebral, n.n.bez.
02.99.10↔	Stereotaktische Eingriffe am Liquorsystem	92.39.20↔	Andere Hochvoltstrahlentherapie, stereotaktische Bestrahlung, fraktioniert, zerebral, intensitätsmodulierte Radiotherapie
02.99.11↔	Stereotaktische Implantation und Explantation von radioaktivem Material als selbstständiger Eingriff	92.39.21↔	Andere Hochvoltstrahlentherapie, stereotaktische Bestrahlung, fraktioniert, zerebral, intensitätsmodulierte Bogenbestrahlung (IMAT)
02.99.12↔	Stereotaktische Implantation von Gewebe an Schädel, Gehirn und Hirnhäuten	92.39.22↔	Andere Hochvoltstrahlentherapie, stereotaktische Bestrahlung, fraktioniert, zerebral, bildgestützte Einstellung
02.99.13↔	Stereotaktische Instillation von Medikamenten als selbstständiger Eingriff	92.39.29↔	Andere Hochvoltstrahlentherapie, stereotaktische Bestrahlung, fraktioniert, zerebral, sonstige
02.99.14↔	Stereotaktische Implantation, Revision oder Wechsel von intrazerebralen Kathetern zur intraventrikulären Infusion	92.39.30↔	Andere Hochvoltstrahlentherapie, stereotaktische Bestrahlung, fraktioniert, extrazerebral, intensitätsmodulierte Radiotherapie
02.99.20↔	Umwandlung eines Liquorshunts (oder Hirnwasserableitung) in eine Mehrfachableitung	92.39.31↔	Andere Hochvoltstrahlentherapie, stereotaktische Bestrahlung, fraktioniert, extrazerebral, intensitätsmodulierte Bogenbestrahlung (IMAT)
02.99.29↔	Sonstige Revision und Entfernung von Liquorableitungen	92.39.32↔	Andere Hochvoltstrahlentherapie, stereotaktische Bestrahlung, fraktioniert, extrazerebral, bildgestützte Einstellung
02.99.30↔	Implantation oder Wechsel einer intrakraniellen Messsonde	92.39.39↔	Andere Hochvoltstrahlentherapie, stereotaktische Bestrahlung, fraktioniert, extrazerebral, sonstige
02.99.31↔	Revision ohne Ersatz einer intrakraniellen Messsonde		
02.99.40↔	Implantation oder Wechsel einer Neuroprothese		
02.99.41↔	Revision ohne Ersatz einer Neuroprothese		
02.99.50↔	Implantation und Entfernung eines Katheter-Ballon-Systems zur intrazerebralen Brachytherapie		

**ADRG B02****Komplexe Kraniotomie oder Wirbelsäulen-Operation**

(Mindestens eine Prozedur in Tabelle B02-1 und (PCCL > 3 oder mindestens eine Prozedur in Tabelle B02-2) oder Prozedur in Tabelle B02-3) und (mindestens eine Prozedur in Tabelle B02-4 oder PCCL > 3 oder Komplizierende Prozeduren)

**DRG B02A****Komplexe Kraniotomie oder Wirbelsäulen-Operation mit Strahlentherapie, mehr als 8 Bestrahlungen**

Mindestens neun Prozeduren in Tabelle B02-5

**DRG B02B****Komplexe Kraniotomie oder Wirbelsäulen-Operation, Alter < 6 J. oder < 18 J. mit grossem intrakraniellen Eingriff, mit äusserst schweren CC**

(Alter < 6 Jahre oder Alter < 18 Jahre und Prozedur in Tabelle B02-6) und PCCL > 3

**DRG B02C****Komplexe Kraniotomie oder Wirbelsäulen-Operation mit Strahlentherapie < 9 Bestrahlungen, intraop. Monitoring, kompliz. Prozeduren oder grossem intrakraniellen Eingriff**

Mindestens eine Prozedur in Tabelle B02-7 oder Prozedur in Tabelle B02-6 oder Komplizierende Prozeduren

**DRG B02D****Komplexe Kraniotomie oder Wirbelsäulen-Operation****Prozedur B02-1**

00.65.00↔	Perkutanes Einsetzen von sonstigem(n) intrakraniellen vaskulären Stent(s), n.n.bez.	01.23.10↔	Rekraniotomie mit Einbringen einer Drainage
00.65.11↔	Perkutanes transluminale Einsetzen von intrakraniellen vaskulären Mikrostent(s)	01.23.20↔	Rekraniotomie mit Entfernen von alloplastischem Material oder Medikamententrägers aus dem Schädelknochen
00.65.99↔	Perkutanes Einsetzen von sonstigem(n) intrakraniellen vaskulären Stent(s), sonstige	01.23.21↔	Rekraniotomie mit Entfernen von alloplastischem Material oder Medikamententräger aus dem Epiduralraum
01.12.00↔	Offene Biopsie an den Hirnhäuten, n.n.bez.	01.23.29↔	Rekraniotomie mit Entfernen von sonstigen Material
01.12.10↔	Stereotaktische offene Biopsie an den Hirnhäuten	01.23.99↔	Rekraniotomie, sonstige
01.12.99↔	Offene Biopsie an den Hirnhäuten, sonstige	01.24.00↔	Sonstige Kraniotomie, n.n.bez.
01.14.00↔	Offene Biopsie am Gehirn, n.n.bez.	01.24.10↔	Sonstige Kraniotomie mit Dekompression
01.14.10↔	Stereotaktische offene Biopsie am Gehirn	01.24.11↔	Sonstige Kraniotomie zur Entleerung eines epiduralen Hämatoms
01.14.99↔	Offene Biopsie am Gehirn, sonstige	01.24.12↔	Sonstige Kraniotomie zur Entleerung eines epiduralen Empyems
01.15↔	Biopsie am Schädel	01.24.13↔	Sonstige Kraniotomie, Einlegen von alloplastischem Material oder Medikamententrägers in den Schädelknochen oder Epiduralraum
01.21↔	Inzision und Drainage an den kranialen Sinus		
01.23.00↔	Rekraniotomie, n.n.bez.		

01.24.14↔	Sonstige Kraniotomie, Entfernung von alloplastischem Material oder Medikamententrägers aus Schädelknochen oder Epiduralraum	01.39.99↔	Sonstige Inzision am Gehirn, sonstige
01.24.15↔	Sonstige Kraniotomie, Entfernung eines Fremdkörpers aus Schädelknochen oder Epiduralraum	01.51.00↔	Exzision von Läsion oder Gewebe an den Hirnhäuten, n.n.bez.
01.24.16↔	Sonstige Kraniotomie, sonstige Drainage epiduraler Flüssigkeit oder aus sonstigen Gründen	01.51.10↔	Exzision von Tumorgewebe an den Hirnhäuten mit Präparation von infiltriertem Nachbarergewebe
01.24.20↔	Kraniotomie der Kalotte als Zugang, n.n.bez.	01.51.99↔	Exzision von Läsion oder Gewebe an den Hirnhäuten, sonstige
01.24.22↔	Stereotaktisch geführte Schädelöffnung über die Kalotte als Zugang	01.52.00↔	Hemisphärektomie, n.n.bez.
01.24.29↔	Kraniotomie der Kalotte als Zugang, sonstige	01.52.10↔	Hemisphärektomie, hirneigenes intrazerebrales Tumorgewebe
01.24.30↔	Zugang zur Schädelbasis, n.n.bez.	01.52.11↔	Hemisphärektomie, nicht hirneigenes intrazerebrales Tumorgewebe
01.24.31↔	Zugang zur Schädelbasis, transoral	01.52.99↔	Hemisphärektomie, sonstige
01.24.32↔	Zugang zur Schädelbasis, transoral mit Spaltung des weichen Gaumens	01.53.00↔	Lobektomie am Gehirn, n.n.bez.
01.24.33↔	Zugang zur Schädelbasis, transoral mit Spaltung des weichen sowie harten Gaumens	01.53.10↔	Lobektomie am Gehirn, hirneigenes intrazerebrales Tumorgewebe
01.24.34↔	Zugang zur Schädelbasis, transsphenoidal	01.53.11↔	Lobektomie am Gehirn, nicht hirneigenes intrazerebrales Tumorgewebe
01.24.35↔	Zugang zur Schädelbasis, transethmoidal	01.53.99↔	Lobektomie am Gehirn, sonstige
01.24.36↔	Zugang zur Schädelbasis, transmastoidal	01.59.00↔	Sonstige Exzision oder Destruktion von Läsion oder Gewebe am Gehirn, n.n.bez.
01.24.37↔	Zugang zur Schädelbasis, translabyrinthär	01.59.10↔	Sonstige Exzision von hirneigenem intrazerebralen Tumorgewebe am Gehirn
01.24.38↔	Zugang zur Schädelbasis, transpyramidal	01.59.11↔	Sonstige Exzision von nicht hirneigenem intrazerebralen Tumorgewebe am Gehirn
01.24.39↔	Zugang zur Schädelbasis, sonstige	01.59.12↔	Sonstige Exzision von Läsion oder Gewebe am Gehirn, Débridement einer Kontusion am Gehirn
01.24.3a↔	Zugang zur Schädelbasis, transkondylär	01.59.19↔	Sonstige Exzision von Läsion oder Gewebe am Gehirn, sonstige
01.24.3b↔	Zugang zur Schädelbasis, transorbital	01.59.20↔	Sonstige Destruktion von hirneigenem intrazerebralen Tumorgewebe am Gehirn
01.24.3c↔	Zugang zur Schädelbasis, mit Le-Fort-I-Osteotomie	01.59.21↔	Sonstige Destruktion von nicht hirneigenem intrazerebralen Tumorgewebe am Gehirn
01.24.3d↔	Zugang zur Schädelbasis, transnasal-transcribiform	01.59.29↔	Sonstige Destruktion von Läsion oder Gewebe am Gehirn, sonstige
01.24.3e↔	Zugang zur Schädelbasis, transnasal-transclival	01.59.99↔	Sonstige Exzision oder Destruktion von Läsion oder Gewebe am Gehirn, sonstige
01.24.3f↔	Zugang zur Schädelbasis, transoral-transclival	01.6x.10↔	Exzision und Destruktion von Tumorgewebe an der Schädelbasis
01.24.3g↔	Zugang zur Schädelbasis, transnasal-transpterygoidal	01.6x.11↔	Exzision und Destruktion von Tumorgewebe an der Kalotte
01.24.99↔	Sonstige Kraniotomie, sonstige	01.6x.20↔	Exzision und Destruktion vom sonstigem erkrankten Gewebe an der Schädelbasis
01.25.00↔	Sonstige Kraniektomie, n.n.bez.	01.6x.21↔	Exzision und Destruktion von sonstigem erkrankten Gewebe an der Kalotte
01.25.10↔	Sonstige Kraniektomie mit Dekompression	01.6x.22↔	Exzision und Destruktion von sonstigem erkrankten Gewebe an der Kalotte mit Hirnhäuten
01.25.11↔	Sonstige Kraniektomie zur Entleerung eines epiduralen Hämatoms	02.01↔	Eröffnen einer Schädelnaht
01.25.12↔	Sonstige Kraniektomie zur Entleerung eines epiduralen Empyems	02.02↔	Elevation von Frakturfragmenten vom Schädel
01.25.13↔	Sonstige Kraniektomie zur Entfernung eines Fremdkörpers aus Schädelknochen oder Epiduralraum	02.03↔	Bildung eines Schädelknochenlappens
01.25.14↔	Sonstige Kraniektomie mit Einlegen von alloplastischem Material oder eines Medikamententrägers in den Schädelknochen oder Epiduralraum	02.04.00↔	Knochentransplantation an den Schädel, n.n.bez.
01.25.19↔	Sonstige Kraniektomie zur Drainage epiduraler Flüssigkeit oder aus sonstigen Gründen	02.04.10↔	Knochentransplantation an den Schädel, Schädeldach
01.25.20↔	Sonstige Kraniektomie, Rekraniotomie mit Einbringen einer Drainage	02.04.99↔	Knochentransplantation an den Schädel, sonstige
01.25.21↔	Sonstige Kraniektomie, Rekraniotomie zur Entfernung von alloplastischem Material oder eines Medikamententrägers aus dem Schädelknochen oder Epiduralraum	02.05.00↔	Einsetzen einer Schädelknochenplatte, n.n.bez.
01.25.99↔	Sonstige Kraniektomie, sonstige	02.05.10↔	Einsetzen eines CAD-Implantats an Hirnschädel ohne Beteiligung des Gesichtsschädels, einfacher Defekt
01.26↔	Einsetzen und Ersetzen eines Katheters in die Schädelhöhle oder Hirngewebe	02.05.11↔	Einsetzen eines CAD-Implantats an Hirnschädel ohne Beteiligung des Gesichtsschädels, grosser oder komplexer Defekt
01.29.00↔	Revision ohne Ersatz von Katheter(n) aus Schädelhöhle oder Hirngewebe, n.n.bez.	02.05.20↔	Einsetzen eines CAD-Implantats an Hirnschädel mit Beteiligung von Orbita, Temporalregion oder frontalem Sinus, bis zu 2 Regionen
01.29.10↔	Stereotaktische Revision ohne Ersatz von intrazerebralen Kathetern zur intraventrikulären Infusion	02.05.30↔	Einsetzen eines CAD-Implantats an Hirnschädel mit Beteiligung multipler Regionen des Gesichtsschädels, ab 3 Regionen
01.29.99↔	Revision ohne Ersatz von Katheter(n) aus Schädelhöhle oder Hirngewebe, sonstige	02.05.41↔	Wiedereinsetzen einer autologen Schädelknochenplatte
01.39.00↔	Sonstige Inzision am Gehirn, n.n.bez.	02.05.99↔	Einsetzen einer Schädelknochenplatte, sonstige
01.39.19↔	Sonstige Inzision am Gehirn, Entleerung von sonstiger intrazerebraler Flüssigkeit	02.06.00↔	Sonstige Osteoplastik am Schädel, n.n.bez.
01.39.29↔	Sonstige Inzision am Gehirn, Stereotaktische Entleerung sonstiger intrakranieller Flüssigkeit	02.06.10↔	Frontoorbitale Kranioplastik zur Verlagerung
01.39.30↔	Sonstige Inzision am Gehirn, Entfernung eines intrazerebralen Fremdkörpers	02.06.20↔	Rekonstruktion des Hirnschädels ohne Beteiligung des Gesichtsschädels, mit einfachem Implantat (Knochenzement, alloplastisches Material)
01.39.40↔	Anlegen einer externen Drainage am Liquorsystem (z.B. ventrikulär, zisternal, subdural)	02.06.30↔	Rekonstruktion von Hirn- und Gesichtsschädel, mit einfachem Implantat (Knochenzement, alloplastisches Material)
01.39.41↔	Anlegen eines Reservoirs am Liquorsystem (z.B. ventrikulär, zisternal, subdural)	02.06.99↔	Sonstige Osteoplastik am Schädel (Kranioplastik), sonstige
01.39.42↔	Entfernen eines Reservoirs am Liquorsystem (z.B. ventrikulär, zisternal, subdural)	02.07↔	Entfernen einer Schädelknochenplatte
01.39.50↔	Entfernung eines intrakraniellen Implantats	02.11↔	Einfache Naht an der Dura mater des Gehirns
		02.12.00↔	Sonstige Rekonstruktion an den Hirnhäuten, n.n.bez.

02.12.10↔	Sonstige Rekonstruktion an den Hirnhäuten ohne Kranioplastik	07.13.12↔	Stereotaktische Biopsie an der Hypophyse durch transfrontalen Zugang
02.12.20↔	Sonstige Rekonstruktion an den Hirnhäuten mit Kranioplastik	07.13.99↔	Biopsie an der Hypophyse, transfrontaler Zugang, sonstige
02.12.21↔	Sonstige Duraplastik mit Kranioplastik an der Konvexität	07.14.00↔	Biopsie an der Hypophyse, transsphenoidaler Zugang, n.n.bez.
02.12.22↔	Sonstige Duraplastik mit Kranioplastik am kraniozervikalen Übergang	07.14.10↔	Geschlossene [perkutane] [Nadel-] Biopsie an der Hypophyse durch transsphenoidalen Zugang
02.12.31↔	Duraplastik an der Frontobasis mit gestieltem Lappen	07.14.11↔	Offene Biopsie an der Hypophyse durch transsphenoidalen Zugang
02.12.99↔	Sonstige Rekonstruktion an den Hirnhäuten, sonstige	07.14.12↔	Stereotaktische Biopsie an der Hypophyse durch transsphenoidalen Zugang
02.13↔	Ligatur eines Gefässes der Hirnhäute	07.14.99↔	Biopsie an der Hypophyse, transsphenoidaler Zugang, sonstige
02.14↔	Exzision am Plexus chorioideus	07.15↔	Biopsie an der Hypophyse, nicht näher bezeichneter Zugang
02.51.00↔	Synangiöse, n.n.bez.	07.17.00↔	Biopsie am Corpus pineale, n.n.bez.
02.51.11↔	EDAS (Encephalo-duro-arterio-synangiöse)	07.17.10↔	Geschlossene [perkutane] [Nadel-] Biopsie am Corpus pineale
02.51.12↔	EDS (Encephalo-duro-synangiöse), Auflegen von invertierter Dura auf Grosshirnrinde	07.17.11↔	Offene Biopsie am Corpus pineale
02.51.13↔	EDS (Encephalo-duro-synangiöse), Auflegen einer Arterie sowie invertierter Dura auf die Grosshirnrinde	07.17.12↔	Stereotaktische Biopsie am Corpus pineale
02.51.14↔	EMS (Encephalo-myo-synangiöse)	07.17.99↔	Biopsie am Corpus pineale, sonstige
02.51.15↔	EGPS (Encephalo-galea-periost-synangiöse)	07.51↔	Exploration im Gebiet des Corpus pineale
02.51.99↔	Synangiöse, sonstige	07.52↔	Inzision am Corpus pineale
02.92↔	Plastische Rekonstruktion am Gehirn	07.53↔	Partielle Exzision des Corpus pineale
02.93.30↔	Implantation oder Wechsel der Elektroden eines intrakraniellen Neurostimulators, n.n.bez.	07.54↔	Totale Exzision des Corpus pineale
02.93.31↔	Implantation oder Wechsel von temporären Mikroelektroden zur monolokulären Ableitung und Stimulation	07.59↔	Sonstige Operationen am Corpus pineale
02.93.32↔	Implantation oder Wechsel von temporären Mikroelektroden zur multilokulären Ableitung und Stimulation	07.61↔	Partielle Exzision der Hypophyse, transfrontaler Zugang
02.93.33↔	Implantation oder Wechsel von permanenten Mikroelektroden zur monolokulären Ableitung und Stimulation	07.62↔	Partielle Exzision an der Hypophyse, transsphenoidaler Zugang
02.93.34↔	Implantation oder Wechsel von permanenten Mikroelektroden zur multilokulären Ableitung und Stimulation	07.63↔	Partielle Exzision an der Hypophyse, nicht näher bezeichneter Zugang
02.93.39↔	Implantation oder Wechsel der Elektroden eines intrakraniellen Neurostimulators, sonstige	07.64↔	Totale Exzision der Hypophyse, transfrontaler Zugang
02.93.40↔	Revision ohne Ersatz der Elektroden eines intrakraniellen Neurostimulators, n.n.bez.	07.65↔	Totale Exzision der Hypophyse, transsphenoidaler Zugang
02.93.41↔	Revision ohne Ersatz der Elektroden eines intrakraniellen Neurostimulators, stereotaktisch, permanentes Einzelelektrodensystem zur Dauerstimulation	07.68↔	Totale Exzision der Hypophyse, anderer näher bezeichneter Zugang
02.93.42↔	Revision ohne Ersatz der Elektroden eines intrakraniellen Neurostimulators, stereotaktisch, permanentes Mehrelektrodensystem zur Dauerstimulation	07.69↔	Totale Exzision der Hypophyse, nicht näher bezeichneter Zugang
02.93.49↔	Revision ohne Ersatz der Elektroden eines intrakraniellen Neurostimulators, sonstige	07.71↔	Exploration der Fossa hypophysialis
02.93.51↔	Entfernen der Elektroden eines intrakraniellen Neurostimulators	07.72↔	Inzision an der Hypophyse
02.96↔	Einsetzen einer sphenoidalen Elektrode	07.79↔	Sonstige Operation an der Hypophyse
02.99.10↔	Stereotaktische Eingriffe am Liquorsystem	16.01↔	Orbitotomie mit Knochenlappen
02.99.11↔	Stereotaktische Implantation und Explantation von radioaktivem Material als selbstständiger Eingriff	16.02↔	Orbitotomie mit Einsetzen eines orbitalen Implantats
02.99.12↔	Stereotaktische Implantation von Gewebe an Schädel, Gehirn und Hirnhäuten	16.09↔	Sonstige Orbitotomie
02.99.13↔	Stereotaktische Instillation von Medikamenten als selbstständiger Eingriff	16.51.00↔	Exenteration der Orbita mit Entfernen benachbarter Strukturen, n.n.bez.
02.99.14↔	Stereotaktische Implantation, Revision oder Wechsel von intrazerebralen Kathetern zur intraventrikulären Infusion	16.51.10↔	Exenteration der Orbita mit Entfernen benachbarter Strukturen, mit Erhalt der Lidhaut
02.99.20↔	Umwandlung eines Liquorshunts (oder Hirnwasserableitung) in eine Mehrfachableitung	16.51.11↔	Exenteration der Orbita mit Entfernen benachbarter Strukturen, ohne Erhalt der Lidhaut
02.99.29↔	Sonstige Revision und Entfernung von Liquorableitungen	16.51.99↔	Sonstige Exenteration der Orbita mit Entfernen benachbarter Strukturen
02.99.30↔	Implantation oder Wechsel einer intrakraniellen Messsonde	16.52.00↔	Exenteration der Orbita mit therapeutischem Entfernen von Orbitaknochen, n.n.bez.
02.99.31↔	Revision ohne Ersatz einer intrakraniellen Messsonde	16.52.10↔	Exenteration der Orbita mit therapeutischem Entfernen von Orbitaknochen, mit Erhalt der Lidhaut
02.99.40↔	Implantation oder Wechsel einer Neuroprothese	16.52.11↔	Exenteration der Orbita mit therapeutischem Entfernen von Orbitaknochen, ohne Erhalt der Lidhaut
02.99.41↔	Revision ohne Ersatz einer Neuroprothese	16.52.99↔	Sonstige Exenteration der Orbita mit therapeutischem Entfernen von Orbitaknochen
02.99.50↔	Implantation und Entfernung eines Katheter-Ballon-Systems zur intrazerebralen Brachytherapie	16.59.00↔	Sonstige Exenteration der Orbita, n.n.bez.
02.99.90↔	Sonstige stereotaktische Operationen an Schädel, Gehirn und Hirnhäuten	16.59.10↔	Sonstige Exenteration der Orbita, mit Erhalt der Lidhaut
04.01.00↔	Exzision eines Akustikusneurinoms, n.n.bez.	16.59.11↔	Sonstige Exenteration der Orbita, ohne Erhalt der Lidhaut
04.01.10↔	Exzision eines Akustikusneurinoms durch Kraniotomie	16.59.99↔	Sonstige Exenteration der Orbita, sonstige
04.01.11↔	Exzision eines Akustikusneurinoms, Translabrynthärer Zugang	16.63↔	Revision einer Eukleationstasche mit Transplantat
04.01.99↔	Exzision eines Akustikusneurinoms, sonstige	16.64↔	Sonstige Revision einer Eukleationstasche
04.41↔	Dekompression an der Wurzel des N. trigeminus	16.66↔	Sonstige Revision einer Exenterationshöhle
07.13.00↔	Biopsie an der Hypophyse, transfrontaler Zugang, n.n.bez.	18.71.00↔	Ohrmuschelaufbau, n.n.bez.
07.13.10↔	Geschlossene [perkutane] [Nadel-] Biopsie an der Hypophyse durch transfrontalen Zugang	18.71.10↔	Ohrmuschelaufbau, partiell, n.n.bez.
07.13.11↔	Offene Biopsie an der Hypophyse durch transfrontalen Zugang	18.71.11↔	Ohrmuschelaufbau, partiell mit Gewebeexpander
		18.71.12↔	Ohrmuschelaufbau, partiell mit Galealappen
		18.71.13↔	Ohrmuschelaufbau, partiell mit Knorpeltransplantat
		18.71.14↔	Ohrmuschelaufbau, partiell mit mikrovaskulärem Lappen
		18.71.19↔	Ohrmuschelaufbau, partiell, sonstige
		18.71.20↔	Ohrmuschelaufbau, total, n.n.bez.
		18.71.21↔	Ohrmuschelaufbau, total mit Gewebeexpander
		18.71.22↔	Ohrmuschelaufbau, total mit Galealappen



18.71.23↔	Ohrmuschelaufbau, total mit Knorpeltransplantat	20.42.31↔	Mastoidektomie, partielle Resektion des Felsenbeins, ohne Obliteration
18.71.24↔	Ohrmuschelaufbau, total mit mikrovaskulärem Lappen	20.42.32↔	Mastoidektomie, partielle Resektion des Felsenbeins, mit Obliteration von Fettgewebe
18.71.29↔	Ohrmuschelaufbau, total, sonstige	20.42.33↔	Mastoidektomie, partielle Resektion des Felsenbeins, mit Obliteration von Muskelgewebe
18.71.30↔	Implantation von alloplastischen Materialien beim Aufbau einer Ohrmuschel	20.42.34↔	Mastoidektomie, partielle Resektion des Felsenbeins, mit Obliteration von Fett- und Muskelgewebe
18.71.99↔	Ohrmuschelaufbau, sonstige	20.42.99↔	Radikale Mastoidektomie, sonstige
19.11↔	Stapedektomie und Stapesplastik mit Einpassen einer Stapesprothese	20.51.00↔	Exzision einer Läsion am Mittelohr, n.n.bez.
19.19.00↔	Sonstige Stapedektomie und Stapesplastiken, n.n.bez.	20.51.10↔	Exzision einer Läsion an der Paukenhöhle
19.19.10↔	Stapedotomie mit Einpassen einer autogenen Stapesprothese (Inkus-Stapedotomie)	20.51.11↔	Exzision einer Läsion an der Pyramidenspitze
19.19.11↔	Stapedotomie mit Einpassen einer alloplastischen Stapesprothese (Inkus-Stapedotomie)	20.51.12↔	Exzision einer Läsion an der Otobasis
19.19.12↔	Malleo-Stapedotomie	20.51.99↔	Exzision einer Läsion am Mittelohr, sonstige
19.19.99↔	Sonstige Stapedektomie und Stapesplastiken, sonstige	20.79.00↔	Sonstige Inzision, Exzision und Destruktion am Innenohr, n.n.bez.
19.21↔	Revision einer Stapedotomie, Stapedektomie und Stapesplastik mit Inkus-Ersatz	20.79.10↔	Exzision einer Läsion am Labyrinth
19.29.00↔	Sonstige Revision einer Stapedotomie, Stapedektomie und Stapesplastik, n.n.bez.	20.79.11↔	Kochleosaccotomie
19.29.10↔	Sonstige Revision einer Stapedotomie und Stapedektomie mit Stapesprothese	20.79.20↔	Labyrinthektomie, transtympanal
19.29.11↔	Sonstige Revision einer Stapedotomie und Stapedektomie mit autogener Stapesprothese	20.79.21↔	Labyrinthektomie, transmastoidal
19.29.12↔	Sonstige Revision einer Stapedotomie und Stapedektomie mit alloplastischer Stapesprothese	20.79.22↔	Labyrinthdestruktion, transtympanal
19.29.13↔	Sonstige Revision einer Stapesplastik (ohne Inkus-Ersatz)	20.79.23↔	Labyrinthdestruktion, transmastoidal
19.29.99↔	Sonstige Revision einer Stapedotomie, Stapedektomie und Stapesplastik, sonstige	20.79.99↔	Sonstige Inzision, Exzision und Destruktion am Innenohr, sonstige
19.52↔	Tympanoplastik Typ II	20.92↔	Revision einer Mastoidektomie
19.53↔	Tympanoplastik Typ III	20.99.00↔	Sonstige Operationen an Innen- und Mittelohr, n.n.bez.
19.54↔	Tympanoplastik Typ IV	20.99.10↔	Implantation von Knochenverankerungen am Felsenbein, Mittel- oder Innenohr
19.55↔	Tympanoplastik Typ V	20.99.20↔	Verschluss einer Labyrinthfistel
19.56.00↔	Tympanoplastik und Ossikuloplastik, n.n.bez.	20.99.30↔	Entfernung eines Kochleaimplantats oder implantierbaren Hörgerätes
19.56.10↔	Tympanoplastik mit Antrotomie, Attikotomie, Attikoantrotomie oder Mastoidektomie, ohne Implantation einer Prothese oder mit Implantation eines autogenen Ossikels	20.99.99↔	Sonstige Operationen an Innen- und Mittelohr, sonstige
19.56.11↔	Tympanoplastik mit Antrotomie, Attikotomie, Attikoantrotomie oder Mastoidektomie, mit Implantation einer alloplastischen, allogen oder xenogenen Prothese	22.51↔	Ethmoidotomie
19.56.20↔	Tympanoplastik mit Anlage einer Ohrradikalhöhle (offene Kavität), ohne Implantation einer Prothese oder mit Implantation eines autogenen Ossikels	22.52↔	Sphenoidotomie
19.56.21↔	Tympanoplastik mit Anlage einer Ohrradikalhöhle (offene Kavität), mit Implantation einer alloplastischen, allogen oder xenogenen Prothese	22.63.00↔	Ethmoidektomie, n.n.bez.
19.56.99↔	Tympanoplastik und Ossikuloplastik, sonstige	22.63.10↔	Ethmoidektomie von aussen
19.6↔	Revision einer Tympanoplastik	22.63.11↔	Ethmoidektomie, endonasal oder transmaxillär
20.23.00↔	Inzision am Mittelohr, n.n.bez.	22.63.99↔	Ethmoidektomie, sonstige
20.23.10↔	Antrotomie	22.64↔	Sphenoidektomie
20.23.11↔	Attikotomie	38.61↔	Sonstige Exzision von intrakraniellen Gefässen
20.23.12↔	Tympanotomie mit Abdichtung der runden und/oder ovalen Fenstermembran	39.28↔	Extrakraniell-intrakranieller Gefäss-Bypass
20.23.13↔	Explorative Tympanotomie	39.2a↔	Intra-intrakranieller Gefäss-Bypass
20.23.99↔	Inzision am Mittelohr, sonstige	39.51.00↔	Aneurysma-Clipping, n.n.bez.
20.41↔	Einfache Mastoidektomie	39.51.11↔	Aneurysma-Clipping intrakraniell
20.42.00↔	Radikale Mastoidektomie, n.n.bez.	39.51.99↔	Aneurysma-Clipping, sonstige
20.42.10↔	Mastoidektomie, mit Freilegung des Fazialiskanals, ohne Dekompression des Nerven	39.72.00↔	Endovaskuläre plastische Rekonstruktion oder Okklusion von Gefässen am Kopf und Hals, n.n.bez.
20.42.11↔	Mastoidektomie, mit Freilegung des Fazialiskanals, mit Dekompression des Nerven	39.72.10↔	Selektive Embolisation von intrakraniellen Gefässen, n.n.bez.
20.42.20↔	Mastoidektomie, subtotale Resektion des Felsenbeins (subtotale Petrosektomie), n.n.bez.	39.72.11↔	Selektive Embolisation von intrakraniellen Gefässen mit Partikeln oder Metallspiralen
20.42.21↔	Mastoidektomie, subtotale Resektion des Felsenbeins (subtotale Petrosektomie), ohne Obliteration	39.72.12↔	Selektive Embolisation von intrakraniellen Gefässen mit embolisierenden Flüssigkeiten, ablösbaren Ballons oder Schirmen
20.42.22↔	Mastoidektomie, subtotale Resektion des Felsenbeins (subtotale Petrosektomie), mit Obliteration von Fettgewebe	39.72.13↔	Selektive Embolisation von intrakraniellen Gefässen durch Stents als Flow-Diverter
20.42.23↔	Mastoidektomie, subtotale Resektion des Felsenbeins (subtotale Petrosektomie), mit Obliteration von Muskelgewebe	39.72.14↔	Selektive Embolisation von intrakraniellen Gefässen mit adhäsivem Embolisat
20.42.24↔	Mastoidektomie, subtotale Resektion des Felsenbeins (subtotale Petrosektomie), mit Obliteration von Fett- und Muskelgewebe	39.72.19↔	Selektive Embolisation von intrakraniellen Gefässen, sonstige
20.42.30↔	Mastoidektomie, partielle Resektion des Felsenbeins, n.n.bez.	39.72.20↔	Selektive Embolisation von extrakraniellen Gefässen des Kopfes und des Halses, n.n.bez.
		39.72.21↔	Selektive Embolisation von extrakraniellen Gefässen des Kopfes und des Halses mit Partikeln oder Metallspiralen
		39.72.22↔	Selektive Embolisation von extrakraniellen Gefässen des Kopfes und des Halses mit embolisierenden Flüssigkeiten, ablösbaren Ballons oder Schirmen
		39.72.24↔	Selektive Embolisation von extrakraniellen Gefässen des Kopfes und des Halses mit adhäsivem Embolisat
		39.72.29↔	Selektive Embolisation von extrakraniellen Gefässen des Kopfes und des Halses, sonstige
		39.72.30↔	Perkutan-transluminale Embolisation einer Gefässmissbildung durch Mikrokatheter, n.n.bez.

39.72.31↔	Perkutan-transluminale Embolisation einer Gefäßmissbildung durch Mikrokatheter, Verwendung von einem Mikrokatheter	39.79.41↔	Selektive Embolisation mit ablösbaren Ballons von Gefässen der oberen Extremitäten
39.72.32↔	Perkutan-transluminale Embolisation einer Gefäßmissbildung durch Mikrokatheter, Verwendung von zwei Mikrokathetern	39.79.42↔	Selektive Embolisation mit ablösbaren Ballons der Aorta
39.72.33↔	Perkutan-transluminale Embolisation einer Gefäßmissbildung durch Mikrokatheter, Verwendung von drei Mikrokathetern	39.79.44↔	Selektive Embolisation mit ablösbaren Ballons von thorakalen Gefässen
39.72.34↔	Perkutan-transluminale Embolisation einer Gefäßmissbildung durch Mikrokatheter, Verwendung von vier Mikrokathetern	39.79.45↔	Selektive Embolisation mit ablösbaren Ballons von viszeralen Gefässen
39.72.35↔	Perkutan-transluminale Embolisation einer Gefäßmissbildung durch Mikrokatheter, Verwendung von fünf Mikrokathetern	39.79.46↔	Selektive Embolisation mit ablösbaren Ballons von abdominalen Gefässen
39.72.36↔	Perkutan-transluminale Embolisation einer Gefäßmissbildung durch Mikrokatheter, Verwendung von 6 und mehr Mikrokathetern	39.79.47↔	Selektive Embolisation mit ablösbaren Ballons von spinalen Gefässen
39.72.99↔	Endovaskuläre plastische Rekonstruktion oder Okklusion von Gefässen am Kopf und Hals, sonstige	39.79.48↔	Selektive Embolisation mit ablösbaren Ballons von Gefässen der unteren Extremitäten
39.77.00↔	Perkutane transluminale endovaskuläre Intervention an intrakraniell(en) Gefäss(en), n.n.bez.	39.79.49↔	Selektive Embolisation mit ablösbaren Ballons von sonstigen Gefässen, sonstige
39.77.09↔	Perkutane transluminale endovaskuläre Intervention an intrakraniell(en) Gefäss(en), sonstige	39.79.50↔	Selektive Embolisation mit Schirmen von sonstigen Gefässen, n.n.bez.
39.77.10↔	Perkutane Ballonangioplastie an intrakraniell(en) Gefäss(en)	39.79.51↔	Selektive Embolisation mit Schirmen von Gefässen der oberen Extremitäten
39.77.20↔	Perkutane Bladeangioplastie an intrakraniell(en) Gefäss(en)	39.79.52↔	Selektive Embolisation mit Schirmen der Aorta
39.77.30↔	Perkutane Laserangioplastie an intrakraniell(en) Gefäss(en)	39.79.54↔	Selektive Embolisation mit Schirmen von thorakalen Gefässen
39.77.40↔	Perkutane Atherektomie an intrakraniell(en) Gefäss(en)	39.79.55↔	Selektive Embolisation mit Schirmen von viszeralen Gefässen
39.77.60↔	Perkutane Thrombektomie an intrakraniell(en) Gefäss(en), n.n.bez.	39.79.56↔	Selektive Embolisation mit Schirmen von abdominalen Gefässen
39.77.61↔	Perkutane Rotationsthrombektomie an intrakraniell(en) Gefäss(en)	39.79.57↔	Selektive Embolisation mit Schirmen von Gefässen der unteren Extremitäten
39.77.62↔	Perkutane stentgestützte Thrombektomie an intrakraniell(en) Gefäss(en)	39.79.58↔	Selektive Embolisation mit Schirmen von spinalen Gefässen
39.77.69↔	Perkutane Thrombektomie an intrakraniell(en) Gefäss(en), sonstige	39.79.59↔	Selektive Embolisation mit Schirmen von sonstigen Gefässen, sonstige
39.77.80↔	Perkutane transluminale intraarterielle Spasmyolyse bei zerebrovaskulären Vasospasmen	39.79.60↔	Selektive Embolisation mit Partikeln von sonstigen Gefässen, n.n.bez.
39.79.11↔	Endovaskuläre Implantation eines Grafts an Viszeralgefässen	39.79.61↔	Selektive Embolisation mit Partikeln von Gefässen der oberen Extremitäten
39.79.12↔	Endovaskuläre Implantation eines Grafts an Gefässen des Beckens	39.79.62↔	Selektive Embolisation mit Partikeln der Aorta
39.79.13↔	Endovaskuläre Implantation eines Grafts an abdominalen Gefässen	39.79.64↔	Selektive Embolisation mit Partikeln von thorakalen Gefässen
39.79.19↔	Endovaskuläre Implantation eines Grafts an sonstigen Gefässen, sonstige	39.79.65↔	Selektive Embolisation mit Partikeln von viszeralen Gefässen
39.79.20↔	Coil-Embolisation oder -Verschluss von sonstigen Gefässen, n.n.bez.	39.79.66↔	Selektive Embolisation mit Partikeln von abdominalen Gefässen
39.79.21↔	Coil-Embolisation oder -Verschluss von Gefässen der oberen Extremitäten	39.79.67↔	Selektive Embolisation mit Partikeln von Gefässen der unteren Extremitäten
39.79.22↔	Coil-Embolisation oder -Verschluss der Aorta	39.79.68↔	Selektive Embolisation mit Partikeln von spinalen Gefässen
39.79.24↔	Coil-Embolisation oder -Verschluss von thorakalen Gefässen	39.79.69↔	Selektive Embolisation mit Partikeln von sonstigen Gefässen, sonstige
39.79.25↔	Coil-Embolisation oder -Verschluss von viszeralen Gefässen	39.79.70↔	Kathetertechnischer Verschluss von Arterien mittels Laser, sonstigen Gefässen, n.n.bez.
39.79.26↔	Coil-Embolisation oder -Verschluss von abdominalen Gefässen	39.79.71↔	Kathetertechnischer Verschluss mittels Laser, an Arterien der oberen Extremitäten
39.79.27↔	Coil-Embolisation oder -Verschluss von Gefässen der unteren Extremitäten	39.79.72↔	Kathetertechnischer Verschluss mittels Laser, an der Aorta
39.79.28↔	Coil-Embolisation oder -Verschluss von spinalen Gefässen	39.79.74↔	Kathetertechnischer Verschluss mittels Laser, an thorakalen Gefässen
39.79.29↔	Coil-Embolisation oder -Verschluss von sonstigen Gefässen, sonstige	39.79.75↔	Kathetertechnischer Verschluss mittels Laser, an Gefässen der unteren Extremitäten
39.79.30↔	Selektive Embolisation mit embolisierenden Flüssigkeiten von sonstigen Gefässen, n.n.bez.	39.79.76↔	Kathetertechnischer Verschluss mittels Laser, an viszeralen Gefässen
39.79.31↔	Selektive Embolisation mit embolisierenden Flüssigkeiten von Gefässen der oberen Extremitäten	39.79.77↔	Kathetertechnischer Verschluss mittels Laser, an abdominalen Gefässen
39.79.32↔	Selektive Embolisation mit embolisierenden Flüssigkeiten der Aorta	39.79.79↔	Kathetertechnischer Verschluss von Arterien mittels Laser, sonstige Gefässe, sonstige
39.79.34↔	Selektive Embolisation mit embolisierenden Flüssigkeiten von thorakalen Gefässen	39.79.80↔	Kathetertechnischer Verschluss von Arterien mittels Radiofrequenz, sonstige Gefässe, n.n.bez.
39.79.35↔	Selektive Embolisation mit embolisierenden Flüssigkeiten von viszeralen Gefässen	39.79.81↔	Kathetertechnischer Verschluss mittels Radiofrequenz an Arterien der oberen Extremitäten
39.79.36↔	Selektive Embolisation mit embolisierenden Flüssigkeiten von abdominalen Gefässen	39.79.82↔	Kathetertechnischer Verschluss mittels Radiofrequenz an der Aorta
39.79.38↔	Selektive Embolisation mit embolisierenden Flüssigkeiten von spinalen Gefässen	39.79.84↔	Kathetertechnischer Verschluss mittels Radiofrequenz an thorakalen Gefässen
39.79.39↔	Selektive Embolisation mit embolisierenden Flüssigkeiten von sonstigen Gefässen, sonstige	39.79.85↔	Kathetertechnischer Verschluss mittels Radiofrequenz an Gefässen der unteren Extremitäten
39.79.40↔	Selektive Embolisation mit ablösbaren Ballons von sonstigen Gefässen, n.n.bez.	39.79.86↔	Kathetertechnischer Verschluss mittels Radiofrequenz an viszeralen Gefässen
		39.79.87↔	Kathetertechnischer Verschluss mittels Radiofrequenz an abdominalen Gefässen
		39.79.89↔	Kathetertechnischer Verschluss mittels Radiofrequenz an sonstigen Gefässen, sonstige

76.92.20↔	Einsetzen von CAD-Implantat an Gesichtsschädel ohne Beteiligung des Hirnschädels, bis zu 2 Regionen	92.39.22↔	Andere Hochvoltstrahlentherapie, stereotaktische Bestrahlung, fraktioniert, zerebral, bildgestützte Einstellung
76.92.21↔	Einsetzen von CAD-Implantat an Gesichtsschädel ohne Beteiligung des Hirnschädels, ab 3 Regionen	92.39.29↔	Andere Hochvoltstrahlentherapie, stereotaktische Bestrahlung, fraktioniert, zerebral, sonstige
76.92.30↔	Einsetzen eines CAD-Implantats an Maxilla, zur plastischen Rekonstruktion eines einfachen Defekts	92.39.30↔	Andere Hochvoltstrahlentherapie, stereotaktische Bestrahlung, fraktioniert, extrazerebral, intensitätsmodulierte Radiotherapie
76.92.31↔	Einsetzen eines CAD-Implantats an Maxilla, zur plastischen Rekonstruktion eines grossen oder komplexen Defekts	92.39.31↔	Andere Hochvoltstrahlentherapie, stereotaktische Bestrahlung, fraktioniert, extrazerebral, intensitätsmodulierte Bogenbestrahlung (IMAT)
92.39.00↔	Sonstige stereotaktische Radiochirurgie, n.n.bez.	92.39.32↔	Andere Hochvoltstrahlentherapie, stereotaktische Bestrahlung, fraktioniert, extrazerebral, bildgestützte Einstellung
92.39.01↔	Andere Hochvoltstrahlentherapie, stereotaktische Bestrahlung, fraktioniert, zerebral, n.n.bez.	92.39.39↔	Andere Hochvoltstrahlentherapie, stereotaktische Bestrahlung, fraktioniert, extrazerebral, sonstige
92.39.11↔	Andere Hochvoltstrahlentherapie, stereotaktische Bestrahlung, fraktioniert, extrazerebral, n.n.bez.		
92.39.20↔	Andere Hochvoltstrahlentherapie, stereotaktische Bestrahlung, fraktioniert, zerebral, intensitätsmodulierte Radiotherapie		
92.39.21↔	Andere Hochvoltstrahlentherapie, stereotaktische Bestrahlung, fraktioniert, zerebral, intensitätsmodulierte Bogenbestrahlung (IMAT)		

## Prozedur B02-2

01.32.00↔	Lobotomie und Traktotomie, n.n.bez.	01.6x.21↔	Exzision und Destruktion von sonstigem erkranktem Gewebe an der Kalotte
01.32.10↔	Lobotomie und Traktotomie, Zingulotomie	02.01↔	Eröffnen einer Schädelnaht
01.32.11↔	Lobotomie und Traktotomie, Subpiale Transsektion	02.06.10↔	Frontoorbitale Kranioplastik zur Verlagerung
01.32.12↔	Lobotomie und Traktotomie, Multiple Lobotomien	02.06.20↔	Rekonstruktion des Hirnschädels ohne Beteiligung des Gesichtsschädels, mit einfachem Implantat (Knochenzement, alloplastisches Material)
01.32.20↔	Lobotomie und Traktotomie, Stereotaktische Unterbrechung von Bahnsystemen	02.06.30↔	Rekonstruktion von Hirn- und Gesichtsschädel, mit einfachem Implantat (Knochenzement, alloplastisches Material)
01.32.99↔	Lobotomie und Traktotomie, sonstige	02.07↔	Entfernen einer Schädelknochenplatte
01.39.10↔	Sonstige Inzision am Gehirn zur Entleerung eines intrazerebralen Hämatoms	02.12.10↔	Sonstige Rekonstruktion an den Hirnhäuten ohne Kranioplastik
01.39.11↔	Sonstige Inzision am Gehirn zur Entleerung eines intrazerebralen Abszesses	02.12.20↔	Sonstige Rekonstruktion an den Hirnhäuten mit Kranioplastik
01.39.20↔	Sonstige Inzision am Gehirn, Stereotaktische Entleerung eines intrakraniellen Hämatoms	02.12.21↔	Sonstige Duraplastik mit Kranioplastik an der Konvexität
01.39.21↔	Sonstige Inzision am Gehirn, Stereotaktische Entleerung eines intrakraniellen Abszesses	02.12.22↔	Sonstige Duraplastik mit Kranioplastik am kraniozervikalen Übergang
01.41↔	Operationen am Thalamus	02.13↔	Ligatur eines Gefässes der Hirnhäute
01.42↔	Operationen am Globus pallidum	02.14↔	Exzision am Plexus chorioideus
01.51.00↔	Exzision von Läsion oder Gewebe an den Hirnhäuten, n.n.bez.	02.2↔	Ventrikulostomie
01.51.10↔	Exzision von Tumorgewebe an den Hirnhäuten mit Präparation von infiltriertem Nachbargewebe	02.51.00↔	Synangiose, n.n.bez.
01.51.99↔	Exzision von Läsion oder Gewebe an den Hirnhäuten, sonstige	02.51.11↔	EDAS (Encephalo-duro-arterio-synangiose)
01.52.00↔	Hemisphärektomie, n.n.bez.	02.51.12↔	EDS (Encephalo-duro-synangiose), Auflegen von invertierter Dura auf Grosshirnrinde
01.52.10↔	Hemisphärektomie, hirneigenes intrazerebrales Tumorgewebe	02.51.13↔	EDS (Encephalo-duro-synangiose), Auflegen einer Arterie sowie invertierter Dura auf die Grosshirnrinde
01.52.11↔	Hemisphärektomie, nicht hirneigenes intrazerebrales Tumorgewebe	02.51.14↔	EMS (Encephalo-myo-synangiose)
01.52.99↔	Hemisphärektomie, sonstige	02.51.15↔	EGPS (Encephalo-galea-periost-synangiose)
01.53.00↔	Lobektomie am Gehirn, n.n.bez.	02.51.99↔	Synangiose, sonstige
01.53.10↔	Lobektomie am Gehirn, hirneigenes intrazerebrales Tumorgewebe	02.92↔	Plastische Rekonstruktion am Gehirn
01.53.11↔	Lobektomie am Gehirn, nicht hirneigenes intrazerebrales Tumorgewebe	02.93.30↔	Implantation oder Wechsel der Elektroden eines intrakraniellen Neurostimulators, n.n.bez.
01.53.99↔	Lobektomie am Gehirn, sonstige	02.93.31↔	Implantation oder Wechsel von temporären Mikroelektroden zur monolokulären Ableitung und Stimulation
01.59.00↔	Sonstige Exzision oder Destruktion von Läsion oder Gewebe am Gehirn, n.n.bez.	02.93.32↔	Implantation oder Wechsel von temporären Mikroelektroden zur multilokulären Ableitung und Stimulation
01.59.10↔	Sonstige Exzision von hirneigenem intrazerebralen Tumorgewebe am Gehirn	02.93.33↔	Implantation oder Wechsel von permanenten Mikroelektroden zur monolokulären Ableitung und Stimulation
01.59.11↔	Sonstige Exzision von nicht hirneigenem intrazerebralen Tumorgewebe am Gehirn	02.93.34↔	Implantation oder Wechsel von permanenten Mikroelektroden zur multilokulären Ableitung und Stimulation
01.59.12↔	Sonstige Exzision von Läsion oder Gewebe am Gehirn, Débridement einer Kontusion am Gehirn	02.93.39↔	Implantation oder Wechsel der Elektroden eines intrakraniellen Neurostimulators, sonstige
01.59.19↔	Sonstige Exzision von Läsion oder Gewebe am Gehirn, sonstige	02.93.40↔	Revision ohne Ersatz der Elektroden eines intrakraniellen Neurostimulators, n.n.bez.
01.59.20↔	Sonstige Destruktion von hirneigenem intrazerebralen Tumorgewebe am Gehirn	02.93.41↔	Revision ohne Ersatz der Elektroden eines intrakraniellen Neurostimulators, stereotaktisch, permanentes Einzelelektrodensystem zur Dauerstimulation
01.59.21↔	Sonstige Destruktion von nicht hirneigenem intrazerebralen Tumorgewebe am Gehirn	02.93.42↔	Revision ohne Ersatz der Elektroden eines intrakraniellen Neurostimulators, stereotaktisch, permanentes Mehrelektrodensystem zur Dauerstimulation
01.59.29↔	Sonstige Destruktion von Läsion oder Gewebe am Gehirn, sonstige	02.93.49↔	Revision ohne Ersatz der Elektroden eines intrakraniellen Neurostimulators, sonstige
01.59.99↔	Sonstige Exzision oder Destruktion von Läsion oder Gewebe am Gehirn, sonstige	02.96↔	Einsetzen einer sphenoidalen Elektrode
01.6x.11↔	Exzision und Destruktion von Tumorgewebe an der Kalotte		

02.99.10↔	Stereotaktische Eingriffe am Liquorsystem	39.51.11↔	Aneurysma-Clipping intrakraniell
02.99.11↔	Stereotaktische Implantation und Explantation von radioaktivem Material als selbstständiger Eingriff	39.51.99↔	Aneurysma-Clipping, sonstige
02.99.12↔	Stereotaktische Implantation von Gewebe an Schädel, Gehirn und Hirnhäuten	39.53↔	Verschluss einer arteriovenösen Fistel
02.99.13↔	Stereotaktische Instillation von Medikamenten als selbstständiger Eingriff	92.20↔	Infusion von flüssigem Radioisotop
02.99.14↔	Stereotaktische Implantation, Revision oder Wechsel von intrazerebralen Kathetern zur intraventrikulären Infusion	92.21.00↔	Oberflächenstrahlentherapie, n.n.bez.
02.99.20↔	Umwandlung eines Liquorshunts (oder Hirnwasserableitung) in eine Mehrfachableitung	92.21.01↔	Oberflächenstrahlentherapie, bis zu 2 Bestrahlungsfelder
02.99.29↔	Sonstige Revision und Entfernung von Liquorableitungen	92.21.02↔	Oberflächenstrahlentherapie, mehr als 2 Bestrahlungsfelder
02.99.30↔	Implantation oder Wechsel einer intrakraniellen Messsonde	92.22.00↔	Orthovoltstrahlentherapie, n.n.bez.
02.99.31↔	Revision ohne Ersatz einer intrakraniellen Messsonde	92.22.01↔	Orthovoltstrahlentherapie, bis zu 2 Bestrahlungsfelder
02.99.40↔	Implantation oder Wechsel einer Neuroprothese	92.22.02↔	Orthovoltstrahlentherapie, mehr als 2 Bestrahlungsfelder
02.99.41↔	Revision ohne Ersatz einer Neuroprothese	92.22.11↔	Intraoperative Röntgenstrahlentherapie, bis 300 kV
02.99.50↔	Implantation und Entfernung eines Katheter-Ballon-Systems zur intrazerebralen Brachytherapie	92.22.12↔	Intraoperative Röntgenstrahlentherapie, 300 kV - < 1 MV
02.99.90↔	Sonstige stereotaktische Operationen an Schädel, Gehirn und Hirnhäuten	92.22.19↔	Intraoperative Röntgenstrahlentherapie, sonstige
04.01.00↔	Exzision eines Akustikusneurinoms, n.n.bez.	92.23.00↔	Hochvoltstrahlentherapie, n.n.bez.
04.01.10↔	Exzision eines Akustikusneurinoms durch Kraniotomie	92.23.01↔	Telekobaltgerät bis zu 2 Bestrahlungsfelder
04.01.11↔	Exzision eines Akustikusneurinoms, Translabyrinthärer Zugang	92.23.02↔	Telekobaltgerät 3 bis 4 Bestrahlungsfelder
04.01.99↔	Exzision eines Akustikusneurinoms, sonstige	92.23.03↔	Telekobaltgerät mehr als 4 Bestrahlungsfelder oder 3D-geplante Bestrahlung
04.41↔	Dekompression an der Wurzel des N. trigeminus	92.23.08↔	Hochvoltstrahlentherapie, andere Isotope
07.13.00↔	Biopsie an der Hypophyse, transfrontaler Zugang, n.n.bez.	92.23.09↔	Telekobaltgerät, sonstige
07.13.10↔	Geschlossene [perkutane] [Nadel-] Biopsie an der Hypophyse durch transfrontalen Zugang	92.24.00↔	Teleradiotherapie mit Photonen, Linearbeschleuniger, n.n.bez.
07.13.11↔	Offene Biopsie an der Hypophyse durch transfrontalen Zugang	92.24.01↔	Teleradiotherapie mit Photonen, Linearbeschleuniger, Grossfeldbestrahlung
07.13.12↔	Stereotaktische Biopsie an der Hypophyse durch transfrontalen Zugang	92.24.02↔	Teleradiotherapie mit Photonen, Linearbeschleuniger, Halbkörperbestrahlung
07.13.99↔	Biopsie an der Hypophyse, transfrontaler Zugang, sonstige	92.24.03↔	Teleradiotherapie mit Photonen, Linearbeschleuniger, Ganzkörperbestrahlung
07.14.00↔	Biopsie an der Hypophyse, transsphenoidaler Zugang, n.n.bez.	92.24.04↔	Teleradiotherapie mit Photonen, Linearbeschleuniger, Intraoperative Strahlentherapie
07.14.10↔	Geschlossene [perkutane] [Nadel-] Biopsie an der Hypophyse durch transsphenoidalen Zugang	92.24.09↔	Teleradiotherapie mit Photonen, Linearbeschleuniger, sonstige
07.14.11↔	Offene Biopsie an der Hypophyse durch transsphenoidalen Zugang	92.24.11↔	Teleradiotherapie mit Photonen, Linearbeschleuniger, mit bildgestützter Einstellung, bis zu 2 Bestrahlungsfelder
07.14.12↔	Stereotaktische Biopsie an der Hypophyse durch transsphenoidalen Zugang	92.24.12↔	Teleradiotherapie mit Photonen, Linearbeschleuniger, mit bildgestützter Einstellung, mehr als 2 Bestrahlungsfelder
07.14.99↔	Biopsie an der Hypophyse, transsphenoidaler Zugang, sonstige	92.24.13↔	Teleradiotherapie mit Photonen, Linearbeschleuniger, mit bildgestützter Einstellung, 3D-geplante Bestrahlung
07.15↔	Biopsie an der Hypophyse, nicht näher bezeichneter Zugang	92.24.14↔	Teleradiotherapie mit Photonen, Linearbeschleuniger, mit bildgestützter Einstellung, intensitätsmodulierte Radiotherapie
07.17.00↔	Biopsie am Corpus pineale, n.n.bez.	92.24.21↔	Teleradiotherapie mit Photonen, Linearbeschleuniger, ohne bildgestützte Einstellung, bis zu 2 Bestrahlungsfelder:
07.17.10↔	Geschlossene [perkutane] [Nadel-] Biopsie am Corpus pineale	92.24.22↔	Teleradiotherapie mit Photonen, Linearbeschleuniger, ohne bildgestützte Einstellung, mehr als 2 Bestrahlungsfelder
07.17.11↔	Offene Biopsie am Corpus pineale	92.24.23↔	Teleradiotherapie mit Photonen, Linearbeschleuniger, ohne bildgestützte Einstellung, 3D-geplante Bestrahlung
07.17.12↔	Stereotaktische Biopsie am Corpus pineale	92.24.24↔	Teleradiotherapie mit Photonen, Linearbeschleuniger, ohne bildgestützte Einstellung, intensitätsmodulierte Radiotherapie
07.17.99↔	Biopsie am Corpus pineale, sonstige	92.24.30↔	Teleradiotherapie mit Photonen, hochkomplexe Radiotherapie mit spezialisierter Ausstattung
07.51↔	Exploration im Gebiet des Corpus pineale	92.25.00↔	Teleradiotherapie mit Elektronen, Linearbeschleuniger, n.n.bez.
07.52↔	Inzision am Corpus pineale	92.25.01↔	Teleradiotherapie mit Elektronen, Linearbeschleuniger, Grossfeldbestrahlung
07.53↔	Partielle Exzision des Corpus pineale	92.25.02↔	Teleradiotherapie mit Elektronen, Linearbeschleuniger, Halbkörperbestrahlung
07.54↔	Totale Exzision des Corpus pineale	92.25.03↔	Teleradiotherapie mit Elektronen, Linearbeschleuniger, Ganzkörperbestrahlung
07.59↔	Sonstige Operationen am Corpus pineale	92.25.04↔	Teleradiotherapie mit Elektronen, Linearbeschleuniger, Intraoperative Strahlentherapie
07.61↔	Partielle Exzision der Hypophyse, transfrontaler Zugang	92.25.09↔	Teleradiotherapie mit Elektronen, Linearbeschleuniger, sonstige
07.62↔	Partielle Exzision an der Hypophyse, transsphenoidaler Zugang	92.25.11↔	Teleradiotherapie mit Elektronen, Linearbeschleuniger, mit bildgestützter Einstellung
07.63↔	Partielle Exzision an der Hypophyse, nicht näher bezeichneter Zugang	92.25.12↔	Teleradiotherapie mit Elektronen, Linearbeschleuniger, mit bildgestützter Einstellung, bis zu 2 Bestrahlungsfelder
07.64↔	Totale Exzision der Hypophyse, transfrontaler Zugang	92.25.13↔	Teleradiotherapie mit Elektronen, Linearbeschleuniger, mit bildgestützter Einstellung, mehr als 2 Bestrahlungsfelder
07.65↔	Totale Exzision der Hypophyse, transsphenoidaler Zugang	92.25.14↔	Teleradiotherapie mit Elektronen, Linearbeschleuniger, mit bildgestützter Einstellung, 3D-geplante Bestrahlung
07.68↔	Totale Exzision der Hypophyse, anderer näher bezeichneter Zugang	92.25.15↔	Teleradiotherapie mit Elektronen, Linearbeschleuniger, mit bildgestützter Einstellung, intensitätsmodulierte Radiotherapie
07.69↔	Totale Exzision der Hypophyse, nicht näher bezeichneter Zugang	92.25.21↔	Teleradiotherapie mit Elektronen, Linearbeschleuniger, ohne bildgestützte Einstellung, bis zu 2 Bestrahlungsfelder
07.71↔	Exploration der Fossa hypophysialis	92.25.22↔	Teleradiotherapie mit Elektronen, Linearbeschleuniger, ohne bildgestützte Einstellung, mehr als 2 Bestrahlungsfelder
07.72↔	Inzision an der Hypophyse		
07.79↔	Sonstige Operation an der Hypophyse		
38.01↔	Inzision von intrakraniellen Gefässen		
38.31↔	Resektion von intrakraniellen Gefässen mit Anastomose		
38.41↔	Resektion von intrakraniellen Blutgefässen mit Ersatz		
38.61↔	Sonstige Exzision von intrakraniellen Gefässen		
39.28↔	Extrakraniell-intrakranieller Gefäss-Bypass		
39.2a↔	Intra-intrakranieller Gefäss-Bypass		
39.51.00↔	Aneurysma-Clipping, n.n.bez.		

92.25.23↔	Teleradiotherapie mit Elektronen, Linearbeschleuniger, ohne bildgestützte Einstellung, 3D-geplante Bestrahlung	92.28.21↔	Gabe von Jod-131-MIBG (Metajodbenzylguanidin) parenteral
92.25.24↔	Teleradiotherapie mit Elektronen, Linearbeschleuniger, ohne bildgestützte Einstellung, intensitätsmodulierte Radiotherapie	92.28.22↔	Radioimmuntherapie mit Jod 131 [-131] Tositumomab, parenteral
92.26.00↔	Teleradiotherapie mit anderen Partikelstrahlen, n.n.bez.	92.28.23↔	Radioimmuntherapie mit sonstigen Antikörpern, parenteral
92.26.10↔	Protonentherapie, ohne bildgestützte Einstellung, bis zu 2 Bestrahlungsfelder	92.28.31↔	Selektive intravaskuläre Radiochemoembolisation mit I-131-Lipiodol
92.26.11↔	Protonentherapie, mit bildgestützter Einstellung, bis zu 2 Bestrahlungsfelder	92.28.32↔	Selektive intravaskuläre Radionuklidtherapie (SIRT) durch Embolisation von Yttrium-90-markierten Mikrosphären
92.26.20↔	Protonentherapie, ohne bildgestützte Einstellung, mehr als 2 Bestrahlungsfelder	92.28.33↔	Endovaskuläre Brachytherapie mit Rhenium-188
92.26.21↔	Protonentherapie, mit bildgestützter Einstellung, mehr als 2 Bestrahlungsfelder	92.28.99↔	Injektion, Instillation oder orale Gabe von Radioisotopen, sonstige
92.26.99↔	Teleradiotherapie mit anderen Partikelstrahlen, sonstige	92.29.00↔	Brachytherapie mit umschlossenen Radionukliden, n.n.bez.
92.27.00↔	Implantation oder Einsetzen radioaktiver Elemente (Brachytherapie mit umschlossenen Radionukliden), Körperoberfläche, sonstiger oder n.n.bez. Applikationsort	92.29.09↔	Brachytherapie mit umschlossenen Radionukliden, sonstige
92.27.10↔	Implantation oder Einsetzen radioaktiver Elemente (Brachytherapie mit umschlossenen Radionukliden), weibliche Geschlechtsorgane, n.n.bez.	92.29.11↔	Interstitielle Brachytherapie mit Implantation von entfernbaren Strahlern in einer Ebene, niedrige Dosisleistung
92.27.11↔	Implantation oder Einsetzen radioaktiver Elemente (Brachytherapie mit umschlossenen Radionukliden), intrauterin	92.29.12↔	Interstitielle Brachytherapie mit Implantation von entfernbaren Strahlern in einer Ebene, gepulste Dosisleistung (Pulsed dose rate)
92.27.12↔	Implantation oder Einsetzen radioaktiver Elemente (Brachytherapie mit umschlossenen Radionukliden), intravaginal	92.29.13↔	Interstitielle Brachytherapie mit Implantation von entfernbaren Strahlern in einer Ebene, hohe Dosisleistung
92.27.13↔	Implantation oder Einsetzen radioaktiver Elemente (Brachytherapie mit umschlossenen Radionukliden), intrauterin und intravaginal kombiniert	92.29.19↔	Interstitielle Brachytherapie mit Implantation von entfernbaren Strahlern in einer Ebene, sonstige
92.27.21↔	Implantation oder Einsetzen radioaktiver Elemente (Brachytherapie mit umschlossenen Radionukliden), Körperoberfläche	92.29.21↔	Interstitielle Brachytherapie mit Volumenimplantation von entfernbaren Strahlern in mehreren Ebenen, niedrige Dosisleistung
92.27.22↔	Implantation oder Einsetzen radioaktiver Elemente (Brachytherapie mit umschlossenen Radionukliden), intrakavitär	92.29.22↔	Interstitielle Brachytherapie mit Volumenimplantation von entfernbaren Strahlern in mehreren Ebenen, gepulste Dosisleistung (Pulsed dose rate)
92.27.23↔	Implantation oder Einsetzen radioaktiver Elemente (Brachytherapie mit umschlossenen Radionukliden), intraluminal	92.29.23↔	Interstitielle Brachytherapie mit Volumenimplantation von entfernbaren Strahlern in mehreren Ebenen, hohe Dosisleistung
92.27.30↔	Implantation oder Einsetzen radioaktiver Elemente (Brachytherapie mit umschlossenen Radionukliden), Gefäß n.n.bez.	92.29.24↔	Brachytherapie mit Implantation von entfernbaren Strahlern in mehreren Ebenen, hohe Dosisleistung, intraoperativ
92.27.31↔	Implantation oder Einsetzen radioaktiver Elemente (Brachytherapie mit umschlossenen Radionukliden), Koronargefäß	92.29.29↔	Interstitielle Brachytherapie mit Volumenimplantation von entfernbaren Strahlern in mehreren Ebenen, sonstige
92.27.39↔	Implantation oder Einsetzen radioaktiver Elemente (Brachytherapie mit umschlossenen Radionukliden), sonstiges Gefäß	92.29.31↔	Interstitielle Brachytherapie mit Implantation von permanenten Strahlern, bis 10 Quellen
92.27.40↔	Implantation oder Einsetzen radioaktiver Elemente (Brachytherapie mit umschlossenen Radionukliden), intraoperativ	92.29.32↔	Interstitielle Brachytherapie mit Implantation von permanenten Strahlern, von 11 bis 15 Quellen
92.27.70↔	Radioaktive Moulagen, n.n.bez.	92.29.33↔	Interstitielle Brachytherapie mit Implantation von permanenten Strahlern, von 16 bis 20 Quellen
92.27.71↔	Radioaktive Moulagen, Konstruktion und Applikation von oberflächlichen radioaktiven Moulagen	92.29.34↔	Interstitielle Brachytherapie mit Implantation von permanenten Strahlern, von 21 bis 25 Quellen
92.27.72↔	Radioaktive Moulagen, Konstruktion und Applikation von nicht auf der Körperoberfläche verwendeten Applikatoren	92.29.35↔	Interstitielle Brachytherapie mit Implantation von permanenten Strahlern, von 26 bis 30 Quellen
92.27.73↔	Radioaktive Moulagen, Konstruktion und Applikation von Augenapplikatoren	92.29.36↔	Interstitielle Brachytherapie mit Implantation von permanenten Strahlern, von 31 bis 35 Quellen
92.27.79↔	Radioaktive Moulagen, sonstige	92.29.37↔	Interstitielle Brachytherapie mit Implantation von permanenten Strahlern, von 36 bis 40 Quellen
92.28.00↔	Injektion, Instillation oder orale Gabe von Radioisotopen, n.n.bez.	92.29.38↔	Interstitielle Brachytherapie mit Implantation von permanenten Strahlern, von 41 bis 45 Quellen
92.28.01↔	Instillation von offenen Radionukliden in Gelenke	92.29.39↔	Interstitielle Brachytherapie mit Implantation von permanenten Strahlern, von 46 bis 50 Quellen
92.28.02↔	Radiojodtherapie bis 1,2 GBq I-131, ohne Gabe von rekombinantem Thyreotropin (rh-TSH)	92.29.3a↔	Interstitielle Brachytherapie mit Implantation von permanenten Strahlern, von 51 bis 55 Quellen
92.28.03↔	Radiojodtherapie bis 1,2 GBq I-131, mit Gabe von rekombinantem Thyreotropin (rh-TSH)	92.29.3b↔	Interstitielle Brachytherapie mit Implantation von permanenten Strahlern, von 56 bis 60 Quellen
92.28.04↔	Radiojodtherapie über 1,2 bis unter 5 GBq I-131, ohne Gabe von rekombinantem Thyreotropin (rh-TSH)	92.29.3c↔	Interstitielle Brachytherapie mit Implantation von permanenten Strahlern, von 61 bis 65 Quellen
92.28.05↔	Radiojodtherapie über 1,2 bis unter 5 GBq I-131, mit Gabe von rekombinantem Thyreotropin (rh-TSH)	92.29.3d↔	Interstitielle Brachytherapie mit Implantation von permanenten Strahlern, von 66 bis 70 Quellen
92.28.06↔	Radiojodtherapie mit 5 und mehr GBq I-131, ohne Gabe von rekombinantem Thyreotropin (rh-TSH)	92.29.3e↔	Interstitielle Brachytherapie mit Implantation von permanenten Strahlern, von 71 und mehr Quellen
92.28.07↔	Radiojodtherapie mit 5 und mehr GBq I-131, mit Gabe von rekombinantem Thyreotropin (rh-TSH)	92.29.40↔	Brachytherapie mit Oberflächenapplikatoren, n.n.bez.
92.28.11↔	Therapie mit offenen Radionukliden bei Knochenmetastasen	92.29.49↔	Brachytherapie mit Oberflächenapplikatoren, sonstige
92.28.13↔	Radiorezeptortherapie mit DOTA-konjugierten Somatostatin-Analoga	92.29.51↔	Entfernung von umschlossenen Radionukliden oder inaktiven Applikatoren unter Anästhesie
92.28.20↔	Radioimmuntherapie mit 90Y-Ibritumomab-Tiuxetan, parenteral	92.30.00↔	Stereotaktische Bestrahlung, einzeitig, n.n.bez.
		92.30.01↔	Stereotaktische Bestrahlung, einzeitig, zerebral, n.n.bez.
		92.30.02↔	Stereotaktische Bestrahlung, einzeitig, extrazerebral, n.n.bez.
		92.30.20↔	Stereotaktische Bestrahlung, einzeitig, zerebral, intensitätsmodulierte Radiotherapie
		92.30.21↔	Stereotaktische Bestrahlung, einzeitig, zerebral, intensitätsmodulierte Bogenbestrahlung (IMAT)

92.30.22↔	Stereotaktische Bestrahlung, einzeitig, zerebral, bildgestützte Einstellung	92.39.11↔	Andere Hochvoltstrahlentherapie, stereotaktische Bestrahlung, fraktioniert, extrazerebral, n.n.bez.
92.30.30↔	Stereotaktische Bestrahlung, einzeitig, extrazerebral, intensitätsmodulierte Radiotherapie	92.39.20↔	Andere Hochvoltstrahlentherapie, stereotaktische Bestrahlung, fraktioniert, zerebral, intensitätsmodulierte Radiotherapie
92.30.31↔	Stereotaktische Bestrahlung, einzeitig, extrazerebral, intensitätsmodulierte Bogenbestrahlung (IMAT)	92.39.21↔	Andere Hochvoltstrahlentherapie, stereotaktische Bestrahlung, fraktioniert, zerebral, intensitätsmodulierte Bogenbestrahlung (IMAT)
92.30.32↔	Stereotaktische Bestrahlung, einzeitig, extrazerebral, bildgestützte Einstellung	92.39.22↔	Andere Hochvoltstrahlentherapie, stereotaktische Bestrahlung, fraktioniert, zerebral, bildgestützte Einstellung
92.30.99↔	Stereotaktische Bestrahlung, einzeitig, sonstige	92.39.29↔	Andere Hochvoltstrahlentherapie, stereotaktische Bestrahlung, fraktioniert, zerebral, sonstige
92.31.00↔	Radiochirurgie mit Photonen n.n.bez., zerebral	92.39.30↔	Andere Hochvoltstrahlentherapie, stereotaktische Bestrahlung, fraktioniert, extrazerebral, intensitätsmodulierte Radiotherapie
92.31.10↔	Radiochirurgie mit Photonen n.n.bez., extrazerebral	92.39.31↔	Andere Hochvoltstrahlentherapie, stereotaktische Bestrahlung, fraktioniert, extrazerebral, intensitätsmodulierte Bogenbestrahlung (IMAT)
92.32.00↔	Mehrquellige Photon-Radiochirurgie, n.n.bez.	92.39.32↔	Andere Hochvoltstrahlentherapie, stereotaktische Bestrahlung, fraktioniert, extrazerebral, bildgestützte Einstellung
92.32.01↔	Mehrquellige Photon-Radiochirurgie, Gamma-knife	92.39.39↔	Andere Hochvoltstrahlentherapie, stereotaktische Bestrahlung, fraktioniert, extrazerebral, sonstige
92.33.00↔	Teilchen-Radiochirurgie, n.n.bez.	92.41↔	Intraoperative Strahlentherapie mit Elektronen
92.33.01↔	Andere Hochvoltstrahlentherapie, stereotaktische Bestrahlung, einzeitig, zerebral		
92.33.11↔	Andere Hochvoltstrahlentherapie, stereotaktische Bestrahlung, einzeitig, extrazerebral		
92.39.00↔	Sonstige stereotaktische Radiochirurgie, n.n.bez.		
92.39.01↔	Andere Hochvoltstrahlentherapie, stereotaktische Bestrahlung, fraktioniert, zerebral, n.n.bez.		

### Prozedur B02-3

77.99.20↔	Totale Resektion eines Wirbelkörpers	81.63.99↔	Spondylodese oder Reoperation einer Spondylodese von 4-8 Wirbeln, sonstige
77.99.40↔	Totale Knochenresektionen an Phalangen des Fusses	81.64.00↔	Spondylodese oder Reoperation einer Spondylodese von 9 oder mehr Wirbeln, n.n.bez.
81.63.00↔	Spondylodese oder Reoperation einer Spondylodese von 4-8 Wirbeln, n.n.bez.	81.64.10↔	Spondylodese von 9 oder mehr Wirbeln, dorsal
81.63.10↔	Spondylodese von 4 - 6 Wirbeln, dorsal	81.64.11↔	Spondylodese von 9 oder mehr Wirbeln, dorsal und ventral kombiniert, interkorporal
81.63.11↔	Spondylodese von 4 - 6 Wirbeln, dorsal und ventral kombiniert, interkorporal	81.64.99↔	Spondylodese oder Reoperation einer Spondylodese von 9 oder mehr Wirbeln, sonstige
81.63.12↔	Spondylodese von 4 - 6 Wirbeln, ventral, interkorporal	81.66.10↔	Kyphoplastik, 1 Wirbelkörper
81.63.13↔	Spondylodese von 4 - 6 Wirbeln, dorsal, dynamisch	81.66.11↔	Kyphoplastik, 2 Wirbelkörper
81.63.20↔	Spondylodese von 7 - 8 Wirbeln, dorsal	81.66.12↔	Kyphoplastik, 3 Wirbelkörper
81.63.21↔	Spondylodese von 7 - 8 Wirbeln, dorsal und ventral kombiniert, interkorporal	81.66.13↔	Kyphoplastik, 4 und mehr Wirbelkörper
81.63.22↔	Spondylodese von 7 - 8 Wirbeln, ventral, interkorporal	81.66.99↔	Kyphoplastik, sonstige
81.63.23↔	Spondylodese von 7 - 8 Wirbeln, dorsal, dynamisch		

### Prozedur B02-4

00.65.00↔	Perkutanes Einsetzen von sonstigem(n) intrakraniellen vaskulären Stent(s), n.n.bez.	92.22.02↔	Orthovoltstrahlentherapie, mehr als 2 Bestrahlungsfelder
00.65.11↔	Perkutanes transluminale Einsetzen von intrakraniellen vaskulären Mikrostroment(s)	92.22.11↔	Intraoperative Röntgenstrahlentherapie, bis 300 kV
00.65.99↔	Perkutanes Einsetzen von sonstigem(n) intrakraniellen vaskulären Stent(s), sonstige	92.22.12↔	Intraoperative Röntgenstrahlentherapie, 300 kV - < 1 MV
39.77.00↔	Perkutane transluminale endovaskuläre Intervention an intrakraniell(en) Gefäss(en), n.n.bez.	92.22.19↔	Intraoperative Röntgenstrahlentherapie, sonstige
39.77.09↔	Perkutane transluminale endovaskuläre Intervention an intrakraniell(en) Gefäss(en), sonstige	92.23.00↔	Hochvoltstrahlentherapie, n.n.bez.
39.77.10↔	Perkutane Ballonangioplastie an intrakraniell(en) Gefäss(en)	92.23.01↔	Telekobaltgerät bis zu 2 Bestrahlungsfelder
39.77.20↔	Perkutane Bladeangioplastie an intrakraniell(en) Gefäss(en)	92.23.02↔	Telekobaltgerät 3 bis 4 Bestrahlungsfelder
39.77.30↔	Perkutane Laserangioplastie an intrakraniell(en) Gefäss(en)	92.23.03↔	Telekobaltgerät mehr als 4 Bestrahlungsfelder oder 3D-geplante Bestrahlung
39.77.40↔	Perkutane Atherektomie an intrakraniell(en) Gefäss(en)	92.23.08↔	Hochvoltstrahlentherapie, andere Isotope
39.77.60↔	Perkutane Thrombektomie an intrakraniell(en) Gefäss(en), n.n.bez.	92.23.09↔	Telekobaltgerät, sonstige
39.77.61↔	Perkutane Rotationstherombektomie an intrakraniell(en) Gefäss(en)	92.24.00↔	Teleradiotherapie mit Photonen, Linearbeschleuniger, n.n.bez.
39.77.62↔	Perkutane stentgestützte Thrombektomie an intrakraniell(en) Gefäss(en)	92.24.01↔	Teleradiotherapie mit Photonen, Linearbeschleuniger, Grossfeldbestrahlung
39.77.69↔	Perkutane Thrombektomie an intrakraniell(en) Gefäss(en), sonstige	92.24.02↔	Teleradiotherapie mit Photonen, Linearbeschleuniger, Halbkörperbestrahlung
39.77.80↔	Perkutane transluminale intraarterielle Spasmolyse bei zerebrovaskulären Vasospasmen	92.24.03↔	Teleradiotherapie mit Photonen, Linearbeschleuniger, Ganzkörperbestrahlung
92.20↔	Infusion von flüssigem Radioisotop	92.24.04↔	Teleradiotherapie mit Photonen, Linearbeschleuniger, Intraoperative Strahlentherapie
92.21.00↔	Oberflächenstrahlentherapie, n.n.bez.	92.24.09↔	Teleradiotherapie mit Photonen, Linearbeschleuniger, sonstige
92.21.01↔	Oberflächenstrahlentherapie, bis zu 2 Bestrahlungsfelder	92.24.11↔	Teleradiotherapie mit Photonen, Linearbeschleuniger, mit bildgestützter Einstellung, bis zu 2 Bestrahlungsfelder
92.21.02↔	Oberflächenstrahlentherapie, mehr als 2 Bestrahlungsfelder	92.24.12↔	Teleradiotherapie mit Photonen, Linearbeschleuniger, mit bildgestützter Einstellung, mehr als 2 Bestrahlungsfelder
92.22.00↔	Orthovoltstrahlentherapie, n.n.bez.	92.24.13↔	Teleradiotherapie mit Photonen, Linearbeschleuniger, mit bildgestützter Einstellung, 3D-geplante Bestrahlung
92.22.01↔	Orthovoltstrahlentherapie, bis zu 2 Bestrahlungsfelder	92.24.14↔	Teleradiotherapie mit Photonen, Linearbeschleuniger, mit bildgestützter Einstellung, intensitätsmodulierte Radiotherapie

92.24.21↔	Teleradiotherapie mit Photonen, Linearbeschleuniger, ohne bildgestützte Einstellung, bis zu 2 Bestrahlungsfelder:	92.27.31↔	Implantation oder Einsetzen radioaktiver Elemente (Brachytherapie mit umschlossenen Radionukliden), Koronargefäss
92.24.22↔	Teleradiotherapie mit Photonen, Linearbeschleuniger, ohne bildgestützte Einstellung, mehr als 2 Bestrahlungsfelder	92.27.39↔	Implantation oder Einsetzen radioaktiver Elemente (Brachytherapie mit umschlossenen Radionukliden), sonstiges Gefäss
92.24.23↔	Teleradiotherapie mit Photonen, Linearbeschleuniger, ohne bildgestützte Einstellung, 3D-geplante Bestrahlung	92.27.40↔	Implantation oder Einsetzen radioaktiver Elemente (Brachytherapie mit umschlossenen Radionukliden), intraoperativ
92.24.24↔	Teleradiotherapie mit Photonen, Linearbeschleuniger, ohne bildgestützte Einstellung, intensitätsmodulierte Radiotherapie	92.27.70↔	Radioaktive Moulagen, n.n.bez.
92.24.30↔	Teleradiotherapie mit Photonen, hochkomplexe Radiotherapie mit spezialisierter Ausstattung	92.27.71↔	Radioaktive Moulagen, Konstruktion und Applikation von oberflächlichen radioaktiven Moulagen
92.25.00↔	Teleradiotherapie mit Elektronen, Linearbeschleuniger, n.n.bez.	92.27.72↔	Radioaktive Moulagen, Konstruktion und Applikation von nicht auf der Körperoberfläche verwendeten Applikatoren
92.25.01↔	Teleradiotherapie mit Elektronen, Linearbeschleuniger, Grossfeldbestrahlung	92.27.73↔	Radioaktive Moulagen, Konstruktion und Applikation von Augenapplikatoren
92.25.02↔	Teleradiotherapie mit Elektronen, Linearbeschleuniger, Halbkörperbestrahlung	92.27.79↔	Radioaktive Moulagen, sonstige
92.25.03↔	Teleradiotherapie mit Elektronen, Linearbeschleuniger, Ganzkörperbestrahlung	92.28.00↔	Injektion, Instillation oder orale Gabe von Radioisotopen, n.n.bez.
92.25.04↔	Teleradiotherapie mit Elektronen, Linearbeschleuniger, Intraoperative Strahlentherapie	92.28.01↔	Instillation von offenen Radionukliden in Gelenke
92.25.09↔	Teleradiotherapie mit Elektronen, Linearbeschleuniger, sonstige	92.28.02↔	Radiojodtherapie bis 1,2 GBq I-131, ohne Gabe von rekombinantem Thyreotropin (rh-TSH)
92.25.11↔	Teleradiotherapie mit Elektronen, Linearbeschleuniger, mit bildgestützter Einstellung	92.28.03↔	Radiojodtherapie bis 1,2 GBq I-131, mit Gabe von rekombinantem Thyreotropin (rh-TSH)
92.25.12↔	Teleradiotherapie mit Elektronen, Linearbeschleuniger, mit bildgestützter Einstellung, bis zu 2 Bestrahlungsfelder	92.28.04↔	Radiojodtherapie über 1,2 bis unter 5 GBq I-131, ohne Gabe von rekombinantem Thyreotropin (rh-TSH)
92.25.13↔	Teleradiotherapie mit Elektronen, Linearbeschleuniger, mit bildgestützter Einstellung, mehr als 2 Bestrahlungsfelder	92.28.05↔	Radiojodtherapie über 1,2 bis unter 5 GBq I-131, mit Gabe von rekombinantem Thyreotropin (rh-TSH)
92.25.14↔	Teleradiotherapie mit Elektronen, Linearbeschleuniger, mit bildgestützter Einstellung, 3D-geplante Bestrahlung	92.28.06↔	Radiojodtherapie mit 5 und mehr GBq I-131, ohne Gabe von rekombinantem Thyreotropin (rh-TSH)
92.25.15↔	Teleradiotherapie mit Elektronen, Linearbeschleuniger, mit bildgestützter Einstellung, intensitätsmodulierte Radiotherapie	92.28.07↔	Radiojodtherapie mit 5 und mehr GBq I-131, mit Gabe von rekombinantem Thyreotropin (rh-TSH)
92.25.21↔	Teleradiotherapie mit Elektronen, Linearbeschleuniger, ohne bildgestützte Einstellung, bis zu 2 Bestrahlungsfelder	92.28.11↔	Therapie mit offenen Radionukliden bei Knochenmetastasen
92.25.22↔	Teleradiotherapie mit Elektronen, Linearbeschleuniger, ohne bildgestützte Einstellung, mehr als 2 Bestrahlungsfelder	92.28.13↔	Radiorezeptortherapie mit DOTA-konjugierten Somatostatin-Analoga
92.25.23↔	Teleradiotherapie mit Elektronen, Linearbeschleuniger, ohne bildgestützte Einstellung, 3D-geplante Bestrahlung	92.28.20↔	Radioimmuntherapie mit 90Y-Ibritumomab-Tiuxetan, parenteral
92.25.24↔	Teleradiotherapie mit Elektronen, Linearbeschleuniger, ohne bildgestützte Einstellung, intensitätsmodulierte Radiotherapie	92.28.21↔	Gabe von Jod-131-MIBG (Metajodbenzylguanidin) parenteral
92.26.00↔	Teleradiotherapie mit anderen Partikelstrahlen, n.n.bez.	92.28.22↔	Radioimmuntherapie mit Jod 131 [I-131] Tositumomab, parenteral
92.26.10↔	Protonentherapie, ohne bildgestützte Einstellung, bis zu 2 Bestrahlungsfelder	92.28.23↔	Radioimmuntherapie mit sonstigen Antikörpern, parenteral
92.26.11↔	Protonentherapie, mit bildgestützter Einstellung, bis zu 2 Bestrahlungsfelder	92.28.31↔	Selektive intravaskuläre Radiochemoembolisation mit I-131-Lipiodol
92.26.20↔	Protonentherapie, ohne bildgestützte Einstellung, mehr als 2 Bestrahlungsfelder	92.28.32↔	Selektive intravaskuläre Radionuklidtherapie (SIRT) durch Embolisation von Yttrium-90-markierten Mikrosphären
92.26.21↔	Protonentherapie, mit bildgestützter Einstellung, mehr als 2 Bestrahlungsfelder	92.28.33↔	Endovaskuläre Brachytherapie mit Rhenium-188
92.26.99↔	Teleradiotherapie mit anderen Partikelstrahlen, sonstige	92.28.99↔	Injektion, Instillation oder orale Gabe von Radioisotopen, sonstige
92.27.00↔	Implantation oder Einsetzen radioaktiver Elemente (Brachytherapie mit umschlossenen Radionukliden), Körperoberfläche, sonstiger oder n.n.bez. Applikationsort	92.29.00↔	Brachytherapie mit umschlossenen Radionukliden, n.n.bez.
92.27.10↔	Implantation oder Einsetzen radioaktiver Elemente (Brachytherapie mit umschlossenen Radionukliden), weibliche Geschlechtsorgane, n.n.bez.	92.29.09↔	Brachytherapie mit umschlossenen Radionukliden, sonstige
92.27.11↔	Implantation oder Einsetzen radioaktiver Elemente (Brachytherapie mit umschlossenen Radionukliden), intrauterin	92.29.11↔	Interstitielle Brachytherapie mit Implantation von entfernbaren Strahlern in einer Ebene, niedrige Dosisleistung
92.27.12↔	Implantation oder Einsetzen radioaktiver Elemente (Brachytherapie mit umschlossenen Radionukliden), intravaginal	92.29.12↔	Interstitielle Brachytherapie mit Implantation von entfernbaren Strahlern in einer Ebene, gepulste Dosisleistung (Pulsed dose rate)
92.27.13↔	Implantation oder Einsetzen radioaktiver Elemente (Brachytherapie mit umschlossenen Radionukliden), intrauterin und intravaginal kombiniert	92.29.13↔	Interstitielle Brachytherapie mit Implantation von entfernbaren Strahlern in einer Ebene, hohe Dosisleistung
92.27.21↔	Implantation oder Einsetzen radioaktiver Elemente (Brachytherapie mit umschlossenen Radionukliden), Körperoberfläche	92.29.19↔	Interstitielle Brachytherapie mit Implantation von entfernbaren Strahlern in einer Ebene, sonstige
92.27.22↔	Implantation oder Einsetzen radioaktiver Elemente (Brachytherapie mit umschlossenen Radionukliden), intrakavitär	92.29.21↔	Interstitielle Brachytherapie mit Volumenimplantation von entfernbaren Strahlern in mehreren Ebenen, niedrige Dosisleistung
92.27.23↔	Implantation oder Einsetzen radioaktiver Elemente (Brachytherapie mit umschlossenen Radionukliden), intraluminal	92.29.22↔	Interstitielle Brachytherapie mit Volumenimplantation von entfernbaren Strahlern in mehreren Ebenen, gepulste Dosisleistung (Pulsed dose rate)
92.27.30↔	Implantation oder Einsetzen radioaktiver Elemente (Brachytherapie mit umschlossenen Radionukliden), Gefäss n.n.bez.	92.29.23↔	Interstitielle Brachytherapie mit Volumenimplantation von entfernbaren Strahlern in mehreren Ebenen, hohe Dosisleistung
		92.29.24↔	Brachytherapie mit Implantation von entfernbaren Strahlern in mehreren Ebenen, hohe Dosisleistung, intraoperativ
		92.29.29↔	Interstitielle Brachytherapie mit Volumenimplantation von entfernbaren Strahlern in mehreren Ebenen, sonstige
		92.29.31↔	Interstitielle Brachytherapie mit Implantation von permanenten Strahlern, bis 10 Quellen

92.29.32↔	Interstitielle Brachytherapie mit Implantation von permanenten Strahlern, von 11 bis 15 Quellen	92.30.30↔	Stereotaktische Bestrahlung, einzeitig, extrazerebral, intensitätsmodulierte Radiotherapie
92.29.33↔	Interstitielle Brachytherapie mit Implantation von permanenten Strahlern, von 16 bis 20 Quellen	92.30.31↔	Stereotaktische Bestrahlung, einzeitig, extrazerebral, intensitätsmodulierte Bogenbestrahlung (IMAT)
92.29.34↔	Interstitielle Brachytherapie mit Implantation von permanenten Strahlern, von 21 bis 25 Quellen	92.30.32↔	Stereotaktische Bestrahlung, einzeitig, extrazerebral, bildgestützte Einstellung
92.29.35↔	Interstitielle Brachytherapie mit Implantation von permanenten Strahlern, von 26 bis 30 Quellen	92.30.99↔	Stereotaktische Bestrahlung, einzeitig, sonstige
92.29.36↔	Interstitielle Brachytherapie mit Implantation von permanenten Strahlern, von 31 bis 35 Quellen	92.31.00↔	Radiochirurgie mit Photonen n.n.bez., zerebral
92.29.37↔	Interstitielle Brachytherapie mit Implantation von permanenten Strahlern, von 36 bis 40 Quellen	92.31.10↔	Radiochirurgie mit Photonen n.n.bez., extrazerebral
92.29.38↔	Interstitielle Brachytherapie mit Implantation von permanenten Strahlern, von 41 bis 45 Quellen	92.32.00↔	Mehrquellige Photon-Radiochirurgie, n.n.bez.
92.29.39↔	Interstitielle Brachytherapie mit Implantation von permanenten Strahlern, von 46 bis 50 Quellen	92.32.01↔	Mehrquellige Photon-Radiochirurgie, Gamma-knife
92.29.3a↔	Interstitielle Brachytherapie mit Implantation von permanenten Strahlern, von 51 bis 55 Quellen	92.33.00↔	Teilchen-Radiochirurgie, n.n.bez.
92.29.3b↔	Interstitielle Brachytherapie mit Implantation von permanenten Strahlern, von 56 bis 60 Quellen	92.33.01↔	Andere Hochvoltstrahlentherapie, stereotaktische Bestrahlung, einzeitig, zerebral
92.29.3c↔	Interstitielle Brachytherapie mit Implantation von permanenten Strahlern, von 61 bis 65 Quellen	92.33.11↔	Andere Hochvoltstrahlentherapie, stereotaktische Bestrahlung, einzeitig, extrazerebral
92.29.3d↔	Interstitielle Brachytherapie mit Implantation von permanenten Strahlern, von 66 bis 70 Quellen	92.39.01↔	Andere Hochvoltstrahlentherapie, stereotaktische Bestrahlung, fraktioniert, zerebral, n.n.bez.
92.29.3e↔	Interstitielle Brachytherapie mit Implantation von permanenten Strahlern, von 71 und mehr Quellen	92.39.11↔	Andere Hochvoltstrahlentherapie, stereotaktische Bestrahlung, fraktioniert, extrazerebral, n.n.bez.
92.29.40↔	Brachytherapie mit Oberflächenapplikatoren, n.n.bez.	92.39.20↔	Andere Hochvoltstrahlentherapie, stereotaktische Bestrahlung, fraktioniert, zerebral, intensitätsmodulierte Radiotherapie
92.29.49↔	Brachytherapie mit Oberflächenapplikatoren, sonstige	92.39.21↔	Andere Hochvoltstrahlentherapie, stereotaktische Bestrahlung, fraktioniert, zerebral, intensitätsmodulierte Bogenbestrahlung (IMAT)
92.29.51↔	Entfernung von umschlossenen Radionukliden oder inaktiven Applikatoren unter Anästhesie	92.39.22↔	Andere Hochvoltstrahlentherapie, stereotaktische Bestrahlung, fraktioniert, zerebral, bildgestützte Einstellung
92.30.00↔	Stereotaktische Bestrahlung, einzeitig, n.n.bez.	92.39.29↔	Andere Hochvoltstrahlentherapie, stereotaktische Bestrahlung, fraktioniert, zerebral, sonstige
92.30.01↔	Stereotaktische Bestrahlung, einzeitig, zerebral, n.n.bez.	92.39.30↔	Andere Hochvoltstrahlentherapie, stereotaktische Bestrahlung, fraktioniert, extrazerebral, intensitätsmodulierte Radiotherapie
92.30.02↔	Stereotaktische Bestrahlung, einzeitig, extrazerebral, n.n.bez.	92.39.31↔	Andere Hochvoltstrahlentherapie, stereotaktische Bestrahlung, fraktioniert, extrazerebral, intensitätsmodulierte Bogenbestrahlung (IMAT)
92.30.20↔	Stereotaktische Bestrahlung, einzeitig, zerebral, intensitätsmodulierte Radiotherapie	92.39.32↔	Andere Hochvoltstrahlentherapie, stereotaktische Bestrahlung, fraktioniert, extrazerebral, bildgestützte Einstellung
92.30.21↔	Stereotaktische Bestrahlung, einzeitig, zerebral, intensitätsmodulierte Bogenbestrahlung (IMAT)	92.39.39↔	Andere Hochvoltstrahlentherapie, stereotaktische Bestrahlung, fraktioniert, extrazerebral, sonstige
92.30.22↔	Stereotaktische Bestrahlung, einzeitig, zerebral, bildgestützte Einstellung	92.41↔	Intraoperative Strahlentherapie mit Elektronen

## Prozedur B02-5

92.22.11↔	Intraoperative Röntgenstrahlentherapie, bis 300 kV	92.24.22↔	Teleradiotherapie mit Photonen, Linearbeschleuniger, ohne bildgestützte Einstellung, mehr als 2 Bestrahlungsfelder
92.22.12↔	Intraoperative Röntgenstrahlentherapie, 300 kV - < 1 MV	92.24.23↔	Teleradiotherapie mit Photonen, Linearbeschleuniger, ohne bildgestützte Einstellung, 3D-geplante Bestrahlung
92.22.19↔	Intraoperative Röntgenstrahlentherapie, sonstige	92.24.24↔	Teleradiotherapie mit Photonen, Linearbeschleuniger, ohne bildgestützte Einstellung, intensitätsmodulierte Radiotherapie
92.23.00↔	Hochvoltstrahlentherapie, n.n.bez.	92.24.30↔	Teleradiotherapie mit Photonen, hochkomplexe Radiotherapie mit spezialisierter Ausstattung
92.23.01↔	Telekobaltgerät bis zu 2 Bestrahlungsfelder	92.25.00↔	Teleradiotherapie mit Elektronen, Linearbeschleuniger, n.n.bez.
92.23.02↔	Telekobaltgerät 3 bis 4 Bestrahlungsfelder	92.25.01↔	Teleradiotherapie mit Elektronen, Linearbeschleuniger, Grossfeldbestrahlung
92.23.03↔	Telekobaltgerät mehr als 4 Bestrahlungsfelder oder 3D-geplante Bestrahlung	92.25.02↔	Teleradiotherapie mit Elektronen, Linearbeschleuniger, Halbkörperbestrahlung
92.23.08↔	Hochvoltstrahlentherapie, andere Isotope	92.25.03↔	Teleradiotherapie mit Elektronen, Linearbeschleuniger, Ganzkörperbestrahlung
92.23.09↔	Telekobaltgerät, sonstige	92.25.04↔	Teleradiotherapie mit Elektronen, Linearbeschleuniger, Intraoperative Strahlentherapie
92.24.00↔	Teleradiotherapie mit Photonen, Linearbeschleuniger, n.n.bez.	92.25.09↔	Teleradiotherapie mit Elektronen, Linearbeschleuniger, sonstige
92.24.01↔	Teleradiotherapie mit Photonen, Linearbeschleuniger, Grossfeldbestrahlung	92.25.11↔	Teleradiotherapie mit Elektronen, Linearbeschleuniger, mit bildgestützter Einstellung
92.24.02↔	Teleradiotherapie mit Photonen, Linearbeschleuniger, Halbkörperbestrahlung	92.25.12↔	Teleradiotherapie mit Elektronen, Linearbeschleuniger, mit bildgestützter Einstellung, bis zu 2 Bestrahlungsfelder
92.24.03↔	Teleradiotherapie mit Photonen, Linearbeschleuniger, Ganzkörperbestrahlung	92.25.13↔	Teleradiotherapie mit Elektronen, Linearbeschleuniger, mit bildgestützter Einstellung, mehr als 2 Bestrahlungsfelder
92.24.04↔	Teleradiotherapie mit Photonen, Linearbeschleuniger, Intraoperative Strahlentherapie	92.25.14↔	Teleradiotherapie mit Elektronen, Linearbeschleuniger, mit bildgestützter Einstellung, 3D-geplante Bestrahlung
92.24.09↔	Teleradiotherapie mit Photonen, Linearbeschleuniger, sonstige	92.25.15↔	Teleradiotherapie mit Elektronen, Linearbeschleuniger, mit bildgestützter Einstellung, intensitätsmodulierte Radiotherapie
92.24.11↔	Teleradiotherapie mit Photonen, Linearbeschleuniger, mit bildgestützter Einstellung, bis zu 2 Bestrahlungsfelder	92.25.21↔	Teleradiotherapie mit Elektronen, Linearbeschleuniger, ohne bildgestützte Einstellung, bis zu 2 Bestrahlungsfelder
92.24.12↔	Teleradiotherapie mit Photonen, Linearbeschleuniger, mit bildgestützter Einstellung, mehr als 2 Bestrahlungsfelder		
92.24.13↔	Teleradiotherapie mit Photonen, Linearbeschleuniger, mit bildgestützter Einstellung, 3D-geplante Bestrahlung		
92.24.14↔	Teleradiotherapie mit Photonen, Linearbeschleuniger, mit bildgestützter Einstellung, intensitätsmodulierte Radiotherapie		
92.24.21↔	Teleradiotherapie mit Photonen, Linearbeschleuniger, ohne bildgestützte Einstellung, bis zu 2 Bestrahlungsfelder:		



92.25.22↔	Teleradiotherapie mit Elektronen, Linearbeschleuniger, ohne bildgestützte Einstellung, mehr als 2 Bestrahlungsfelder	92.31.00↔	Radiochirurgie mit Photonen n.n.bez., zerebral
92.25.23↔	Teleradiotherapie mit Elektronen, Linearbeschleuniger, ohne bildgestützte Einstellung, 3D-geplante Bestrahlung	92.31.10↔	Radiochirurgie mit Photonen n.n.bez., extrazerebral
92.25.24↔	Teleradiotherapie mit Elektronen, Linearbeschleuniger, ohne bildgestützte Einstellung, intensitätsmodulierte Radiotherapie	92.32.00↔	Mehrquellige Photon-Radiochirurgie, n.n.bez.
92.26.00↔	Teleradiotherapie mit anderen Partikelstrahlen, n.n.bez.	92.32.01↔	Mehrquellige Photon-Radiochirurgie, Gamma-knife
92.26.10↔	Protonentherapie, ohne bildgestützte Einstellung, bis zu 2 Bestrahlungsfelder	92.33.00↔	Teilchen-Radiochirurgie, n.n.bez.
92.26.11↔	Protonentherapie, mit bildgestützter Einstellung, bis zu 2 Bestrahlungsfelder	92.33.01↔	Andere Hochvoltstrahlentherapie, stereotaktische Bestrahlung, einzeitig, zerebral
92.26.20↔	Protonentherapie, ohne bildgestützte Einstellung, mehr als 2 Bestrahlungsfelder	92.33.11↔	Andere Hochvoltstrahlentherapie, stereotaktische Bestrahlung, einzeitig, extrazerebral
92.26.21↔	Protonentherapie, mit bildgestützter Einstellung, mehr als 2 Bestrahlungsfelder	92.39.01↔	Andere Hochvoltstrahlentherapie, stereotaktische Bestrahlung, fraktioniert, zerebral, n.n.bez.
92.26.99↔	Teleradiotherapie mit anderen Partikelstrahlen, sonstige	92.39.11↔	Andere Hochvoltstrahlentherapie, stereotaktische Bestrahlung, fraktioniert, extrazerebral, n.n.bez.
92.30.00↔	Stereotaktische Bestrahlung, einzeitig, n.n.bez.	92.39.20↔	Andere Hochvoltstrahlentherapie, stereotaktische Bestrahlung, fraktioniert, zerebral, intensitätsmodulierte Radiotherapie
92.30.01↔	Stereotaktische Bestrahlung, einzeitig, zerebral, n.n.bez.	92.39.21↔	Andere Hochvoltstrahlentherapie, stereotaktische Bestrahlung, fraktioniert, zerebral, intensitätsmodulierte Bogenbestrahlung (IMAT)
92.30.02↔	Stereotaktische Bestrahlung, einzeitig, extrazerebral, n.n.bez.	92.39.22↔	Andere Hochvoltstrahlentherapie, stereotaktische Bestrahlung, fraktioniert, zerebral, bildgestützte Einstellung
92.30.20↔	Stereotaktische Bestrahlung, einzeitig, zerebral, intensitätsmodulierte Radiotherapie	92.39.29↔	Andere Hochvoltstrahlentherapie, stereotaktische Bestrahlung, fraktioniert, zerebral, sonstige
92.30.21↔	Stereotaktische Bestrahlung, einzeitig, zerebral, intensitätsmodulierte Bogenbestrahlung (IMAT)	92.39.30↔	Andere Hochvoltstrahlentherapie, stereotaktische Bestrahlung, fraktioniert, extrazerebral, intensitätsmodulierte Radiotherapie
92.30.22↔	Stereotaktische Bestrahlung, einzeitig, zerebral, bildgestützte Einstellung	92.39.31↔	Andere Hochvoltstrahlentherapie, stereotaktische Bestrahlung, fraktioniert, extrazerebral, intensitätsmodulierte Bogenbestrahlung (IMAT)
92.30.30↔	Stereotaktische Bestrahlung, einzeitig, extrazerebral, intensitätsmodulierte Radiotherapie	92.39.32↔	Andere Hochvoltstrahlentherapie, stereotaktische Bestrahlung, fraktioniert, extrazerebral, bildgestützte Einstellung
92.30.31↔	Stereotaktische Bestrahlung, einzeitig, extrazerebral, intensitätsmodulierte Bogenbestrahlung (IMAT)	92.39.39↔	Andere Hochvoltstrahlentherapie, stereotaktische Bestrahlung, fraktioniert, extrazerebral, sonstige
92.30.32↔	Stereotaktische Bestrahlung, einzeitig, extrazerebral, bildgestützte Einstellung	92.41↔	Intraoperative Strahlentherapie mit Elektronen
92.30.99↔	Stereotaktische Bestrahlung, einzeitig, sonstige		

## Prozedur B02-6

01.32.00↔	Lobotomie und Traktotomie, n.n.bez.	01.59.11↔	Sonstige Exzision von nicht hirneigenem intrazerebralen Tumorgewebe am Gehirn
01.32.10↔	Lobotomie und Traktotomie, Zingulotomie	01.59.12↔	Sonstige Exzision von Läsion oder Gewebe am Gehirn, Débridement einer Kontusion am Gehirn
01.32.11↔	Lobotomie und Traktotomie, Subpiale Transsektion	01.59.19↔	Sonstige Exzision von Läsion oder Gewebe am Gehirn, sonstige
01.32.12↔	Lobotomie und Traktotomie, Multiple Lobotomien	01.59.20↔	Sonstige Destruktion von hirneigenem intrazerebralen Tumorgewebe am Gehirn
01.32.20↔	Lobotomie und Traktotomie, Stereotaktische Unterbrechung von Bahnsystemen	01.59.21↔	Sonstige Destruktion von nicht hirneigenem intrazerebralen Tumorgewebe am Gehirn
01.32.99↔	Lobotomie und Traktotomie, sonstige	01.59.29↔	Sonstige Destruktion von Läsion oder Gewebe am Gehirn, sonstige
01.39.10↔	Sonstige Inzision am Gehirn zur Entleerung eines intrazerebralen Hämatoms	01.59.99↔	Sonstige Exzision oder Destruktion von Läsion oder Gewebe am Gehirn, sonstige
01.39.11↔	Sonstige Inzision am Gehirn zur Entleerung eines intrazerebralen Abszesses	01.6x.11↔	Exzision und Destruktion von Tumorgewebe an der Kalotte
01.39.20↔	Sonstige Inzision am Gehirn, Stereotaktische Entleerung eines intrakraniellen Hämatoms	01.6x.21↔	Exzision und Destruktion von sonstigem erkrankten Gewebe an der Kalotte
01.39.21↔	Sonstige Inzision am Gehirn, Stereotaktische Entleerung eines intrakraniellen Abszesses	02.01↔	Eröffnen einer Schädelnaht
01.41↔	Operationen am Thalamus	02.06.10↔	Frontoorbitale Kranioplastik zur Verlagerung
01.42↔	Operationen am Globus pallidum	02.06.20↔	Rekonstruktion des Hirnschädels ohne Beteiligung des Gesichtsschädels, mit einfachem Implantat (Knochenzement, alloplastisches Material)
01.51.00↔	Exzision von Läsion oder Gewebe an den Hirnhäuten, n.n.bez.	02.06.30↔	Rekonstruktion von Hirn- und Gesichtsschädel, mit einfachem Implantat (Knochenzement, alloplastisches Material)
01.51.10↔	Exzision von Tumorgewebe an den Hirnhäuten mit Präparation von infiltriertem Nachbargewebe	02.07↔	Entfernen einer Schädelknochenplatte
01.51.99↔	Exzision von Läsion oder Gewebe an den Hirnhäuten, sonstige	02.12.10↔	Sonstige Rekonstruktion an den Hirnhäuten ohne Kranioplastik
01.52.00↔	Hemisphärektomie, n.n.bez.	02.12.20↔	Sonstige Rekonstruktion an den Hirnhäuten mit Kranioplastik
01.52.10↔	Hemisphärektomie, hirneigenes intrazerebrales Tumorgewebe	02.12.21↔	Sonstige Duraplastik mit Kranioplastik an der Konvexität
01.52.11↔	Hemisphärektomie, nicht hirneigenes intrazerebrales Tumorgewebe	02.12.22↔	Sonstige Duraplastik mit Kranioplastik am kraniozervikalen Übergang
01.52.99↔	Hemisphärektomie, sonstige	02.13↔	Ligatur eines Gefässes der Hirnhäute
01.53.00↔	Lobektomie am Gehirn, n.n.bez.	02.14↔	Exzision am Plexus chorioideus
01.53.10↔	Lobektomie am Gehirn, hirneigenes intrazerebrales Tumorgewebe	02.2↔	Ventrikulostomie
01.53.11↔	Lobektomie am Gehirn, nicht hirneigenes intrazerebrales Tumorgewebe	02.51.00↔	Synangiöse, n.n.bez.
01.53.99↔	Lobektomie am Gehirn, sonstige	02.51.11↔	EDAS (Encephalo-duro-arterio-synangiöse)
01.59.00↔	Sonstige Exzision oder Destruktion von Läsion oder Gewebe am Gehirn, n.n.bez.	02.51.12↔	EDS (Encephalo-duro-synangiöse), Auflegen von invertierter Dura auf Grosshirnrinde
01.59.10↔	Sonstige Exzision von hirneigenem intrazerebralen Tumorgewebe am Gehirn		

02.51.13↔	EDS (Encephalo-duro-synangiöse), Auflegen einer Arterie sowie invertierter Dura auf die Grosshirnrinde	07.14.11↔	Offene Biopsie an der Hypophyse durch transssphenoidalen Zugang
02.51.14↔	EMS (Encephalo-myo-synangiöse)	07.14.12↔	Stereotaktische Biopsie an der Hypophyse durch transssphenoidalen Zugang
02.51.15↔	EGPS (Encephalo-galea-perioist-synangiöse)	07.14.99↔	Biopsie an der Hypophyse, transssphenoidaler Zugang, sonstige
02.51.99↔	Synangiöse, sonstige	07.15↔	Biopsie an der Hypophyse, nicht näher bezeichneter Zugang
02.92↔	Plastische Rekonstruktion am Gehirn	07.17.00↔	Biopsie am Corpus pineale, n.n.bez.
02.93.30↔	Implantation oder Wechsel der Elektroden eines intrakraniellen Neurostimulators, n.n.bez.	07.17.10↔	Geschlossene [perkutane] [Nadel-] Biopsie am Corpus pineale
02.93.31↔	Implantation oder Wechsel von temporären Mikroelektroden zur monolokulären Ableitung und Stimulation	07.17.11↔	Offene Biopsie am Corpus pineale
02.93.32↔	Implantation oder Wechsel von temporären Mikroelektroden zur multilokulären Ableitung und Stimulation	07.17.12↔	Stereotaktische Biopsie am Corpus pineale
02.93.33↔	Implantation oder Wechsel von permanenten Mikroelektroden zur monolokulären Ableitung und Stimulation	07.17.99↔	Biopsie am Corpus pineale, sonstige
02.93.34↔	Implantation oder Wechsel von permanenten Mikroelektroden zur multilokulären Ableitung und Stimulation	07.51↔	Exploration im Gebiet des Corpus pineale
02.93.39↔	Implantation oder Wechsel der Elektroden eines intrakraniellen Neurostimulators, sonstige	07.52↔	Inzision am Corpus pineale
02.93.40↔	Revision ohne Ersatz der Elektroden eines intrakraniellen Neurostimulators, n.n.bez.	07.53↔	Partielle Exzision des Corpus pineale
02.93.41↔	Revision ohne Ersatz der Elektroden eines intrakraniellen Neurostimulators, stereotaktisch, permanentes Einzelelektrodensystem zur Dauerstimulation	07.54↔	Totale Exzision des Corpus pineale
02.93.42↔	Revision ohne Ersatz der Elektroden eines intrakraniellen Neurostimulators, stereotaktisch, permanentes Mehrelektrodensystem zur Dauerstimulation	07.59↔	Sonstige Operationen am Corpus pineale
02.93.49↔	Revision ohne Ersatz der Elektroden eines intrakraniellen Neurostimulators, sonstige	07.61↔	Partielle Exzision der Hypophyse, transfrontaler Zugang
02.96↔	Einsetzen einer sphenoidalen Elektrode	07.62↔	Partielle Exzision an der Hypophyse, transssphenoidaler Zugang
02.99.10↔	Stereotaktische Eingriffe am Liquorsystem	07.63↔	Partielle Exzision an der Hypophyse, nicht näher bezeichneter Zugang
02.99.11↔	Stereotaktische Implantation und Explantation von radioaktivem Material als selbstständiger Eingriff	07.64↔	Totale Exzision der Hypophyse, transfrontaler Zugang
02.99.12↔	Stereotaktische Implantation von Gewebe an Schädel, Gehirn und Hirnhäuten	07.65↔	Totale Exzision der Hypophyse, transssphenoidaler Zugang
02.99.13↔	Stereotaktische Instillation von Medikamenten als selbstständiger Eingriff	07.68↔	Totale Exzision der Hypophyse, anderer näher bezeichneter Zugang
02.99.14↔	Stereotaktische Implantation, Revision oder Wechsel von intrazerebralen Kathetern zur intraventrikulären Infusion	07.69↔	Totale Exzision der Hypophyse, nicht näher bezeichneter Zugang
02.99.20↔	Umwandlung eines Liquorshunts (oder Hirnwasserablenkung) in eine Mehrfachablenkung	07.71↔	Exploration der Fossa hypophysialis
02.99.29↔	Sonstige Revision und Entfernung von Liquorableitungen	07.72↔	Inzision an der Hypophyse
02.99.30↔	Implantation oder Wechsel einer intrakraniellen Messsonde	07.79↔	Sonstige Operation an der Hypophyse
02.99.31↔	Revision ohne Ersatz einer intrakraniellen Messsonde	38.01↔	Inzision von intrakraniellen Gefässen
02.99.40↔	Implantation oder Wechsel einer Neuroprothese	38.31↔	Resektion von intrakraniellen Gefässen mit Anastomose
02.99.41↔	Revision ohne Ersatz einer Neuroprothese	38.41↔	Resektion von intrakraniellen Blutgefässen mit Ersatz
02.99.50↔	Implantation und Entfernung eines Katheter-Ballon-Systems zur intrazerebralen Brachytherapie	38.61↔	Sonstige Exzision von intrakraniellen Gefässen
02.99.90↔	Sonstige stereotaktische Operationen an Schädel, Gehirn und Hirnhäuten	39.28↔	Extrakraniell-intrakranieller Gefäss-Bypass
04.01.00↔	Exzision eines Akustikusneurinoms, n.n.bez.	39.2a↔	Intra-intrakranieller Gefäss-Bypass
04.01.10↔	Exzision eines Akustikusneurinoms durch Kraniotomie	39.51.00↔	Aneurysma-Clipping, n.n.bez.
04.01.11↔	Exzision eines Akustikusneurinoms, Translabirynthärer Zugang	39.51.11↔	Aneurysma-Clipping intrakraniell
04.01.99↔	Exzision eines Akustikusneurinoms, sonstige	39.51.99↔	Aneurysma-Clipping, sonstige
04.41↔	Dekompression an der Wurzel des N. trigeminus	39.53↔	Verschluss einer arteriovenösen Fistel
07.13.00↔	Biopsie an der Hypophyse, transfrontaler Zugang, n.n.bez.	92.39.00↔	Sonstige stereotaktische Radiochirurgie, n.n.bez.
07.13.10↔	Geschlossene [perkutane] [Nadel-] Biopsie an der Hypophyse durch transfrontalen Zugang	92.39.01↔	Andere Hochvoltstrahlentherapie, stereotaktische Bestrahlung, fraktioniert, zerebral, n.n.bez.
07.13.11↔	Offene Biopsie an der Hypophyse durch transfrontalen Zugang	92.39.11↔	Andere Hochvoltstrahlentherapie, stereotaktische Bestrahlung, fraktioniert, extrazerebral, n.n.bez.
07.13.12↔	Stereotaktische Biopsie an der Hypophyse durch transfrontalen Zugang	92.39.20↔	Andere Hochvoltstrahlentherapie, stereotaktische Bestrahlung, fraktioniert, zerebral, intensitätsmodulierte Radiotherapie
07.13.99↔	Biopsie an der Hypophyse, transfrontaler Zugang, sonstige	92.39.21↔	Andere Hochvoltstrahlentherapie, stereotaktische Bestrahlung, fraktioniert, zerebral, intensitätsmodulierte Bogenbestrahlung (IMAT)
07.14.00↔	Biopsie an der Hypophyse, transssphenoidaler Zugang, n.n.bez.	92.39.22↔	Andere Hochvoltstrahlentherapie, stereotaktische Bestrahlung, fraktioniert, zerebral, bildgestützte Einstellung
07.14.10↔	Geschlossene [perkutane] [Nadel-] Biopsie an der Hypophyse durch transssphenoidalen Zugang	92.39.29↔	Andere Hochvoltstrahlentherapie, stereotaktische Bestrahlung, fraktioniert, zerebral, sonstige
		92.39.30↔	Andere Hochvoltstrahlentherapie, stereotaktische Bestrahlung, fraktioniert, extrazerebral, intensitätsmodulierte Radiotherapie
		92.39.31↔	Andere Hochvoltstrahlentherapie, stereotaktische Bestrahlung, fraktioniert, extrazerebral, intensitätsmodulierte Bogenbestrahlung (IMAT)
		92.39.32↔	Andere Hochvoltstrahlentherapie, stereotaktische Bestrahlung, fraktioniert, extrazerebral, bildgestützte Einstellung
		92.39.39↔	Andere Hochvoltstrahlentherapie, stereotaktische Bestrahlung, fraktioniert, extrazerebral, sonstige

### Prozedur B02-7

00.94.31†↔	Intraoperatives neurophysiologisches Monitoring, mehr als 4 bis 8 Stunden	00.94.33†↔	Intraoperatives neurophysiologisches Monitoring, mehr als 12 Stunden
00.94.32†↔	Intraoperatives neurophysiologisches Monitoring, mehr als 8 bis 12 Stunden	92.20↔	Infusion von flüssigem Radioisotop
		92.21.00↔	Oberflächenstrahlentherapie, n.n.bez.
		92.21.01↔	Oberflächenstrahlentherapie, bis zu 2 Bestrahlungsfelder

92.21.02↔	Oberflächenstrahlentherapie, mehr als 2 Bestrahlungsfelder	92.26.10↔	Protonentherapie, ohne bildgestützte Einstellung, bis zu 2 Bestrahlungsfelder
92.22.00↔	Orthovoltstrahlentherapie, n.n.bez.	92.26.11↔	Protonentherapie, mit bildgestützter Einstellung, bis zu 2 Bestrahlungsfelder
92.22.01↔	Orthovoltstrahlentherapie, bis zu 2 Bestrahlungsfelder	92.26.20↔	Protonentherapie, ohne bildgestützte Einstellung, mehr als 2 Bestrahlungsfelder
92.22.02↔	Orthovoltstrahlentherapie, mehr als 2 Bestrahlungsfelder	92.26.21↔	Protonentherapie, mit bildgestützter Einstellung, mehr als 2 Bestrahlungsfelder
92.22.11↔	Intraoperative Röntgenstrahlentherapie, bis 300 kV	92.26.99↔	Teleradiotherapie mit anderen Partikelstrahlen, sonstige
92.22.12↔	Intraoperative Röntgenstrahlentherapie, 300 kV - < 1 MV	92.27.00↔	Implantation oder Einsetzen radioaktiver Elemente (Brachytherapie mit umschlossenen Radionukliden), Körperoberfläche, sonstiger oder n.n.bez. Applikationsort
92.22.19↔	Intraoperative Röntgenstrahlentherapie, sonstige	92.27.10↔	Implantation oder Einsetzen radioaktiver Elemente (Brachytherapie mit umschlossenen Radionukliden), weibliche Geschlechtsorgane, n.n.bez.
92.23.00↔	Hochvoltstrahlentherapie, n.n.bez.	92.27.11↔	Implantation oder Einsetzen radioaktiver Elemente (Brachytherapie mit umschlossenen Radionukliden), intrauterin
92.23.01↔	Telekobaltgerät bis zu 2 Bestrahlungsfelder	92.27.12↔	Implantation oder Einsetzen radioaktiver Elemente (Brachytherapie mit umschlossenen Radionukliden), intravaginal
92.23.02↔	Telekobaltgerät 3 bis 4 Bestrahlungsfelder	92.27.13↔	Implantation oder Einsetzen radioaktiver Elemente (Brachytherapie mit umschlossenen Radionukliden), intrauterin und intravaginal kombiniert
92.23.03↔	Telekobaltgerät mehr als 4 Bestrahlungsfelder oder 3D-geplante Bestrahlung	92.27.21↔	Implantation oder Einsetzen radioaktiver Elemente (Brachytherapie mit umschlossenen Radionukliden), Körperoberfläche
92.23.08↔	Hochvoltstrahlentherapie, andere Isotope	92.27.22↔	Implantation oder Einsetzen radioaktiver Elemente (Brachytherapie mit umschlossenen Radionukliden), intrakavitär
92.23.09↔	Telekobaltgerät, sonstige	92.27.23↔	Implantation oder Einsetzen radioaktiver Elemente (Brachytherapie mit umschlossenen Radionukliden), intraluminal
92.24.00↔	Teleradiotherapie mit Photonen, Linearbeschleuniger, n.n.bez.	92.27.30↔	Implantation oder Einsetzen radioaktiver Elemente (Brachytherapie mit umschlossenen Radionukliden), Gefäss n.n.bez.
92.24.01↔	Teleradiotherapie mit Photonen, Linearbeschleuniger, Grossfeldbestrahlung	92.27.31↔	Implantation oder Einsetzen radioaktiver Elemente (Brachytherapie mit umschlossenen Radionukliden), Koronargefäss
92.24.02↔	Teleradiotherapie mit Photonen, Linearbeschleuniger, Halbkörperbestrahlung	92.27.39↔	Implantation oder Einsetzen radioaktiver Elemente (Brachytherapie mit umschlossenen Radionukliden), sonstiges Gefäss
92.24.03↔	Teleradiotherapie mit Photonen, Linearbeschleuniger, Ganzkörperbestrahlung	92.27.40↔	Implantation oder Einsetzen radioaktiver Elemente (Brachytherapie mit umschlossenen Radionukliden), intraoperativ
92.24.04↔	Teleradiotherapie mit Photonen, Linearbeschleuniger, Intraoperative Strahlentherapie	92.27.70↔	Radioaktive Moulagen, n.n.bez.
92.24.09↔	Teleradiotherapie mit Photonen, Linearbeschleuniger, sonstige	92.27.71↔	Radioaktive Moulagen, Konstruktion und Applikation von oberflächlichen radioaktiven Moulagen
92.24.11↔	Teleradiotherapie mit Photonen, Linearbeschleuniger, mit bildgestützter Einstellung, bis zu 2 Bestrahlungsfelder	92.27.72↔	Radioaktive Moulagen, Konstruktion und Applikation von nicht auf der Körperoberfläche verwendeten Applikatoren
92.24.12↔	Teleradiotherapie mit Photonen, Linearbeschleuniger, mit bildgestützter Einstellung, mehr als 2 Bestrahlungsfelder	92.27.73↔	Radioaktive Moulagen, Konstruktion und Applikation von Augenapplikatoren
92.24.13↔	Teleradiotherapie mit Photonen, Linearbeschleuniger, mit bildgestützter Einstellung, 3D-geplante Bestrahlung	92.27.79↔	Radioaktive Moulagen, sonstige
92.24.14↔	Teleradiotherapie mit Photonen, Linearbeschleuniger, mit bildgestützter Einstellung, intensitätsmodulierte Radiotherapie	92.28.00↔	Injektion, Instillation oder orale Gabe von Radioisotopen, n.n.bez.
92.24.21↔	Teleradiotherapie mit Photonen, Linearbeschleuniger, ohne bildgestützte Einstellung, bis zu 2 Bestrahlungsfelder:	92.28.01↔	Instillation von offenen Radionukliden in Gelenke
92.24.22↔	Teleradiotherapie mit Photonen, Linearbeschleuniger, ohne bildgestützte Einstellung, mehr als 2 Bestrahlungsfelder	92.28.02↔	Radiojodtherapie bis 1,2 GBq I-131, ohne Gabe von rekombinantem Thyreotropin (rh-TSH)
92.24.23↔	Teleradiotherapie mit Photonen, Linearbeschleuniger, ohne bildgestützte Einstellung, 3D-geplante Bestrahlung	92.28.03↔	Radiojodtherapie bis 1,2 GBq I-131, mit Gabe von rekombinantem Thyreotropin (rh-TSH)
92.24.24↔	Teleradiotherapie mit Photonen, Linearbeschleuniger, ohne bildgestützte Einstellung, intensitätsmodulierte Radiotherapie	92.28.04↔	Radiojodtherapie über 1,2 bis unter 5 GBq I-131, ohne Gabe von rekombinantem Thyreotropin (rh-TSH)
92.24.30↔	Teleradiotherapie mit Photonen, hochkomplexe Radiotherapie mit spezialisierter Ausstattung	92.28.05↔	Radiojodtherapie über 1,2 bis unter 5 GBq I-131, mit Gabe von rekombinantem Thyreotropin (rh-TSH)
92.25.00↔	Teleradiotherapie mit Elektronen, Linearbeschleuniger, n.n.bez.	92.28.06↔	Radiojodtherapie mit 5 und mehr GBq I-131, ohne Gabe von rekombinantem Thyreotropin (rh-TSH)
92.25.01↔	Teleradiotherapie mit Elektronen, Linearbeschleuniger, Grossfeldbestrahlung	92.28.07↔	Radiojodtherapie mit 5 und mehr GBq I-131, mit Gabe von rekombinantem Thyreotropin (rh-TSH)
92.25.02↔	Teleradiotherapie mit Elektronen, Linearbeschleuniger, Halbkörperbestrahlung	92.28.11↔	Therapie mit offenen Radionukliden bei Knochenmetastasen
92.25.03↔	Teleradiotherapie mit Elektronen, Linearbeschleuniger, Ganzkörperbestrahlung	92.28.13↔	Radiorezeptortherapie mit DOTA-konjugierten Somatostatin-Analoga
92.25.04↔	Teleradiotherapie mit Elektronen, Linearbeschleuniger, Intraoperative Strahlentherapie	92.28.20↔	Radioimmuntherapie mit 90Y-Ibritumomab-Tiuxetan, parenteral
92.25.09↔	Teleradiotherapie mit Elektronen, Linearbeschleuniger, sonstige	92.28.21↔	Gabe von Jod-131-MIBG (Metajodbenzylguanidin) parenteral
92.25.11↔	Teleradiotherapie mit Elektronen, Linearbeschleuniger, mit bildgestützter Einstellung	92.28.22↔	Radioimmuntherapie mit Jod 131 [-131] Tositumomab, parenteral
92.25.12↔	Teleradiotherapie mit Elektronen, Linearbeschleuniger, mit bildgestützter Einstellung, bis zu 2 Bestrahlungsfelder	92.28.23↔	Radioimmuntherapie mit sonstigen Antikörpern, parenteral
92.25.13↔	Teleradiotherapie mit Elektronen, Linearbeschleuniger, mit bildgestützter Einstellung, mehr als 2 Bestrahlungsfelder		
92.25.14↔	Teleradiotherapie mit Elektronen, Linearbeschleuniger, mit bildgestützter Einstellung, 3D-geplante Bestrahlung		
92.25.15↔	Teleradiotherapie mit Elektronen, Linearbeschleuniger, mit bildgestützter Einstellung, intensitätsmodulierte Radiotherapie		
92.25.21↔	Teleradiotherapie mit Elektronen, Linearbeschleuniger, ohne bildgestützte Einstellung, bis zu 2 Bestrahlungsfelder		
92.25.22↔	Teleradiotherapie mit Elektronen, Linearbeschleuniger, ohne bildgestützte Einstellung, mehr als 2 Bestrahlungsfelder		
92.25.23↔	Teleradiotherapie mit Elektronen, Linearbeschleuniger, ohne bildgestützte Einstellung, 3D-geplante Bestrahlung		
92.25.24↔	Teleradiotherapie mit Elektronen, Linearbeschleuniger, ohne bildgestützte Einstellung, intensitätsmodulierte Radiotherapie		
92.26.00↔	Teleradiotherapie mit anderen Partikelstrahlen, n.n.bez.		

92.28.31↔	Selektive intravaskuläre Radiochemoembolisation mit I-131-Lipiodol	92.29.3e↔	Interstitielle Brachytherapie mit Implantation von permanenten Strahlern, von 71 und mehr Quellen
92.28.32↔	Selektive intravaskuläre Radionuklidtherapie (SIRT) durch Embolisation von Yttrium-90-markierten Mikrosphären	92.29.40↔	Brachytherapie mit Oberflächenapplikatoren, n.n.bez.
92.28.33↔	Endovaskuläre Brachytherapie mit Rhenium-188	92.29.49↔	Brachytherapie mit Oberflächenapplikatoren, sonstige
92.28.99↔	Injektion, Instillation oder orale Gabe von Radioisotopen, sonstige	92.29.51↔	Entfernung von umschlossenen Radionukliden oder inaktiven Applikatoren unter Anästhesie
92.29.00↔	Brachytherapie mit umschlossenen Radionukliden, n.n.bez.	92.30.00↔	Stereotaktische Bestrahlung, einzeitig, n.n.bez.
92.29.09↔	Brachytherapie mit umschlossenen Radionukliden, sonstige	92.30.01↔	Stereotaktische Bestrahlung, einzeitig, zerebral, n.n.bez.
92.29.11↔	Interstitielle Brachytherapie mit Implantation von entfernbaren Strahlern in einer Ebene, niedrige Dosisleistung	92.30.02↔	Stereotaktische Bestrahlung, einzeitig, extrazerebral, n.n.bez.
92.29.12↔	Interstitielle Brachytherapie mit Implantation von entfernbaren Strahlern in einer Ebene, gepulste Dosisleistung (Pulsed dose rate)	92.30.20↔	Stereotaktische Bestrahlung, einzeitig, zerebral, intensitätsmodulierte Radiotherapie
92.29.13↔	Interstitielle Brachytherapie mit Implantation von entfernbaren Strahlern in einer Ebene, hohe Dosisleistung	92.30.21↔	Stereotaktische Bestrahlung, einzeitig, zerebral, intensitätsmodulierte Bogenbestrahlung (IMAT)
92.29.19↔	Interstitielle Brachytherapie mit Implantation von entfernbaren Strahlern in einer Ebene, sonstige	92.30.22↔	Stereotaktische Bestrahlung, einzeitig, zerebral, bildgestützte Einstellung
92.29.21↔	Interstitielle Brachytherapie mit Volumenimplantation von entfernbaren Strahlern in mehreren Ebenen, niedrige Dosisleistung	92.30.30↔	Stereotaktische Bestrahlung, einzeitig, extrazerebral, intensitätsmodulierte Radiotherapie
92.29.22↔	Interstitielle Brachytherapie mit Volumenimplantation von entfernbaren Strahlern in mehreren Ebenen, gepulste Dosisleistung (Pulsed dose rate)	92.30.31↔	Stereotaktische Bestrahlung, einzeitig, extrazerebral, intensitätsmodulierte Bogenbestrahlung (IMAT)
92.29.23↔	Interstitielle Brachytherapie mit Volumenimplantation von entfernbaren Strahlern in mehreren Ebenen, hohe Dosisleistung	92.30.32↔	Stereotaktische Bestrahlung, einzeitig, extrazerebral, bildgestützte Einstellung
92.29.24↔	Brachytherapie mit Implantation von entfernbaren Strahlern in mehreren Ebenen, hohe Dosisleistung, intraoperativ	92.30.99↔	Stereotaktische Bestrahlung, einzeitig, sonstige
92.29.29↔	Interstitielle Brachytherapie mit Volumenimplantation von entfernbaren Strahlern in mehreren Ebenen, sonstige	92.31.00↔	Radiochirurgie mit Photonen n.n.bez., zerebral
92.29.31↔	Interstitielle Brachytherapie mit Implantation von permanenten Strahlern, bis 10 Quellen	92.31.10↔	Radiochirurgie mit Photonen n.n.bez., extrazerebral
92.29.32↔	Interstitielle Brachytherapie mit Implantation von permanenten Strahlern, von 11 bis 15 Quellen	92.32.00↔	Mehrquellige Photon-Radiochirurgie, n.n.bez.
92.29.33↔	Interstitielle Brachytherapie mit Implantation von permanenten Strahlern, von 16 bis 20 Quellen	92.32.01↔	Mehrquellige Photon-Radiochirurgie, Gamma-knife
92.29.34↔	Interstitielle Brachytherapie mit Implantation von permanenten Strahlern, von 21 bis 25 Quellen	92.33.00↔	Teilchen-Radiochirurgie, n.n.bez.
92.29.35↔	Interstitielle Brachytherapie mit Implantation von permanenten Strahlern, von 26 bis 30 Quellen	92.33.01↔	Andere Hochvoltstrahlentherapie, stereotaktische Bestrahlung, einzeitig, zerebral
92.29.36↔	Interstitielle Brachytherapie mit Implantation von permanenten Strahlern, von 31 bis 35 Quellen	92.33.11↔	Andere Hochvoltstrahlentherapie, stereotaktische Bestrahlung, einzeitig, extrazerebral
92.29.37↔	Interstitielle Brachytherapie mit Implantation von permanenten Strahlern, von 36 bis 40 Quellen	92.39.01↔	Andere Hochvoltstrahlentherapie, stereotaktische Bestrahlung, fraktioniert, zerebral, n.n.bez.
92.29.38↔	Interstitielle Brachytherapie mit Implantation von permanenten Strahlern, von 41 bis 45 Quellen	92.39.11↔	Andere Hochvoltstrahlentherapie, stereotaktische Bestrahlung, fraktioniert, extrazerebral, n.n.bez.
92.29.39↔	Interstitielle Brachytherapie mit Implantation von permanenten Strahlern, von 46 bis 50 Quellen	92.39.20↔	Andere Hochvoltstrahlentherapie, stereotaktische Bestrahlung, fraktioniert, zerebral, intensitätsmodulierte Radiotherapie
92.29.3a↔	Interstitielle Brachytherapie mit Implantation von permanenten Strahlern, von 51 bis 55 Quellen	92.39.21↔	Andere Hochvoltstrahlentherapie, stereotaktische Bestrahlung, fraktioniert, zerebral, intensitätsmodulierte Bogenbestrahlung (IMAT)
92.29.3b↔	Interstitielle Brachytherapie mit Implantation von permanenten Strahlern, von 56 bis 60 Quellen	92.39.22↔	Andere Hochvoltstrahlentherapie, stereotaktische Bestrahlung, fraktioniert, zerebral, bildgestützte Einstellung
92.29.3c↔	Interstitielle Brachytherapie mit Implantation von permanenten Strahlern, von 61 bis 65 Quellen	92.39.29↔	Andere Hochvoltstrahlentherapie, stereotaktische Bestrahlung, fraktioniert, zerebral, sonstige
92.29.3d↔	Interstitielle Brachytherapie mit Implantation von permanenten Strahlern, von 66 bis 70 Quellen	92.39.30↔	Andere Hochvoltstrahlentherapie, stereotaktische Bestrahlung, fraktioniert, extrazerebral, intensitätsmodulierte Radiotherapie
		92.39.31↔	Andere Hochvoltstrahlentherapie, stereotaktische Bestrahlung, fraktioniert, extrazerebral, intensitätsmodulierte Bogenbestrahlung (IMAT)
		92.39.32↔	Andere Hochvoltstrahlentherapie, stereotaktische Bestrahlung, fraktioniert, extrazerebral, bildgestützte Einstellung
		92.39.39↔	Andere Hochvoltstrahlentherapie, stereotaktische Bestrahlung, fraktioniert, extrazerebral, sonstige
		92.41↔	Intraoperative Strahlentherapie mit Elektronen

**ADRG B03**

**Operative Eingriffe bei nicht akuter Para- / Tetraplegie od. Eingriffe an Wirbelsäule u. Rückenmark bei bösartiger Neubildung od. mit äuss. schw. od. schw. CC od. Eingriffe b. zerebraler Lähmung, Muskeldystrophie, Neuropathie mit äuss. schw. CC**

Hauptdiagnose in Tabelle B03-1 und OR-Prozedur oder Prozedur in Tabelle B03-4 und (Hauptdiagnose in Tabelle B03-2 oder PCCL > 2) oder Hauptdiagnose in Tabelle B03-3 und (Prozedur in Tabelle B03-5 oder Prozedur in Tabelle B03-6) und PCCL > 3

**DRG B03Z**

**Operative Eingriffe bei nicht akuter Para- / Tetraplegie od. Eingriffe an Wirbelsäule u. Rückenmark bei bösartiger Neubildung od. mit äuss. schw. od. schw. CC od. Eingriffe b. zerebraler Lähmung, Muskeldystrophie, Neuropathie mit äuss. schw. CC**

**Hauptdiagnose B03-1**

G04.1	Tropische spastische Paraplegie	G82.32	Schlaff Tetrapares u Tetrapleg, chron kompl QSL
G82.02	Schlaff Parapares u Parapleg, chron kompl QSL	G82.33	Schlaff Tetrapares u Tetrapleg, chron inkompl QSL
G82.03	Schlaff Parapares u Parapleg, chron inkompl QSL	G82.42	Spast Tetrapares u Tetrapleg, chron kompl QSL
G82.12	Spast Parapares u Parapleg, chron kompl QSL	G82.43	Spast Tetrapares u Tetrapleg, chron inkompl QSL
G82.13	Spast Parapares u Parapleg, chron inkompl QSL	G82.52	Tetrapares u Tetrapleg, nnbez, chron kompl QSL
G82.22	Parapares u Parapleg, nnbez, chron kompl QSL	G82.53	Tetrapares u Tetrapleg, nnbez, chron inkompl QSL
G82.23	Parapares u Parapleg, nnbez, chron inkompl QSL	P11.51	Geburtsverletzung Wirbelsäule u RM m chron QSL

**Hauptdiagnose B03-2**

C70.0	Bösartige Neubildung: Hirnhäute	C72.0	Bösartige Neubildung: Rückenmark
C70.1	Bösartige Neubildung: Rückenmarkhäute	C72.1	Bösartige Neubildung: Cauda equina
C70.9	Bösartige Neubildung: Meningen, nicht näher bezeichnet	C72.2	Bösartige Neubildung: Nn olfactorii [I Hirnnerv]
C71.0	BNB: Zerebrum, ausgenommen Hirnlappen und Ventrikel	C72.3	Bösartige Neubildung: Nervus opticus [II Hirnnerv]
C71.1	Bösartige Neubildung: Frontallappen	C72.4	Bösartige Neubildung: Nerv vestibulocochlearis [VIII Hirnnerv]
C71.2	Bösartige Neubildung: Temporallappen	C72.5	BNB: Sonstige und nicht näher bezeichnete Hirnnerven
C71.3	Bösartige Neubildung: Parietallappen	C72.8	BNB: Gehirn u andere Teile ZNS, mehr Teilbereiche überlapp
C71.4	Bösartige Neubildung: Okzipitallappen	C72.9	Bösartige Neubildung: Zentralnervensystem, nnbez
C71.5	Bösartige Neubildung: Hirnventrikel	C75.3	BNB: Epiphyse [Glandula pinealis] [Zirbeldrüse]
C71.6	Bösartige Neubildung: Zerebellum	C75.4	Bösartige Neubildung: Glomus caroticum
C71.7	Bösartige Neubildung: Hirnstamm	C75.5	BNB: Glomus aorticum u sonstige Paraganglien
C71.8	Bösartige Neubildung: Gehirn, mehrere Teilbereiche überlapp	C79.3	Sekundäre BNB Gehirn u Hirnhäute
C71.9	Bösartige Neubildung: Gehirn, nicht näher bezeichnet	C79.4	Sekundäre BNB so u nnbez Teile Nervensystem

**Hauptdiagnose B03-3**

G11.0	Angeborene nichtprogressive Ataxie	G40.09	Lokbez (fok) (part) idiop Epilep/epil Synd m fok beg Anf, nnbez
G11.1	Früh beginnende zerebellare Ataxie	G40.1	Lokbez (fok) (part) idiop Epilep/epil Synd m einf fok Anf
G11.2	Spät beginnende zerebellare Ataxie	G40.2	Lokbez (fok) (part) idiop Epil/epil Synd m komplex fok Anf
G11.3	Zerebellare Ataxie defekt DNA-Reparatursystem	G40.3	Generalisierte idiopath Epilepsie u epilept Synd
G11.4	Hereditäre spastische Paraplegie	G40.4	Sonst generalisierte Epilepsie u epileptische Synd
G11.8	Sonstige hereditäre Ataxien	G40.5	Spezielle epileptische Syndrome
G11.9	Hereditäre Ataxie, nnbez	G40.6	Grand-Mal-Anfälle, nnbez (mit oder ohne Petit-Mal)
G12.0	Infant spin Muskelatrophie, Typ I [Werdnig-Hoffm]	G40.7	Petit-mal-Anfälle, nnbez, oh Grand-mal-Anfälle
G12.1	Sonstige vererbte spinale Muskelatrophie	G40.8	Sonstige Epilepsien
G12.2	Motoneuron-Krankheit	G40.9	Epilepsie, nnbez
G12.8	Sonst spinale Muskelatrophien u verwandt Syndrome	G41.0	Grand-mal-Status
G12.9	Spinale Muskelatrophie, nnbez	G41.1	Petit-mal-Status
G21.0	Malignes Neuroleptika-Syndrom	G41.2	Status epilepticus m komplexfokalen Anfällen
G21.1	Sonst arzneimittelinduziertes Parkinson-Synd	G41.8	Sonstiger Status epilepticus
G23.1	Progres supranukl Ophthalmopleg [Steele-Rich-Olsz-Synd]	G41.9	Status epilepticus, nnbez
G25.80	Periodische Beinbewegungen im Schlaf	G43.0	Migräne oh Aura [Gewöhnliche Migräne]
G25.81	Syndrom der unruhigen Beine [Restless-Legs-Syndrom]	G43.1	Migräne m Aura [Klassische Migräne]
G25.88	Sonst nbez extrapyramidale KH und Bewegungsstörung	G43.2	Status migraenosus
G35.0	Erstmanifestation einer multiplen Sklerose	G43.3	Komplizierte Migräne
G35.10	MS m schubförm Verl: OA akute Exazerbation od Progress	G43.8	Sonstige Migräne
G35.11	MS m schubförm Verl: MA akute Exazerbation od Progress	G43.9	Migräne, nnbez
G35.20	MS m prim chron Verl: OA akute Exazerbation od Progress	G44.0	Cluster-Kopfschmerz
G35.21	MS m prim chron Verl: MA akute Exazerbation od Progress	G44.1	Vasomotorischer Kopfschmerz, aonkl
G35.30	MS m sek chron Verl: OA akute Exazerbation od Progress	G44.4	Arzneimittelinduzierter Kopfschmerz, aonkl
G35.31	MS m sek chron Verl: MA akute Exazerbation od Progress	G45.02	A-vert-Synd m Bas-Sympt, kompl Rückbild innh 1-24 h
G35.9	Multiple Sklerose, nicht näher bezeichnet	G45.03	A-vert-Synd m Bas-Sympt, kompl Rückbild innh < 1 h
G36.0	Neuromyelitis optica [Devic-KH]	G45.09	A-vert-Synd m Basil-Sympt, Verif Rückb nnbez
G36.1	Akut u subak hämorrhag Leukoencephalitis [Hurst]	G45.12	Art-carot-int-Synd (halbs), kompl Rückbild innh 1-24 h
G36.8	Sonstige nbez akute disseminierte Demyelinisation	G45.13	Art-carot-int-Synd (halbs), kompl Rückbild innh < 1 h
G36.9	Akute disseminierte Demyelinisation, nnbez	G45.19	Art-carot-int-Synd (halbs), Verif Rückb nnbez
G37.0	Diffuse Hirnsklerose	G45.22	Mult/bilat Synd extraz hirnvers Aa, kompl Rückb innh 1-24 h
G37.1	Zentrale Demyelinisation Corpus callosum	G45.23	Mult/bilat Synd extraz hirnvers Aa, kompl Rückb innh < 1 h
G37.2	Zentrale pontine Myelinolyse	G45.29	Mult u bilat Synd extrazer hirnversorg Aa, Verif Rückb nnbez
G37.3	Myelitis transversa acuta b demyelinisier KH ZNS	G45.42	Transient glob Amnes [amnest Epis], kompl Rückb in 1-24 h
G37.4	Subakute nekrotisierende Myelitis [Foix-Alajouanine-Synd]	G45.43	Transient glob Amnes [amnest Epis], kompl Rückb innh < 1 h
G37.5	Konzentr Sklerose [Baló-KH]	G45.49	Transient glob Amnes [amnest Epis], Verif Rückb nnbez
G37.8	Sonst nbez demyelinisierende KH ZNS	G45.82	So zer transit ischäm u verw Synd, kompl Rückb innh 1-24 h
G37.9	Demyelinisierende KH ZNS, nnbez	G45.83	So zer transit ischäm u verw Synd, kompl Rückb innh < 1 h
G40.00	Pseudo-Lennox-Syndrom	G45.89	So zer transit ischäm u verw Synd, Verl Rückb nnbez
G40.01	CSWS	G45.92	Zer transit Ischämie, nnbez, kompl Rückb innh 1-24 h
G40.02	Benign psychomotor Epilep [terror fits]	G45.93	Zer transit Ischämie, nnbez, kompl Rückb innh < 1 h
G40.08	So lokbez (fok) (part) idiop Epil/epil Synd m fok beg Anf	G45.99	Zer transit Ischämie, nnbez, Verl Rückb nnbez

G47.4	Narkolepsie u Kataplexie	G70.9	Neuromuskuläre KH, nnbez
G50.0	Trigeminusneuralgie	G71.0	Muskeldystrophie
G50.1	Atypischer Gesichtsschmerz	G71.1	Myotone Syndrome
G50.8	Sonstige KH Nervus trigeminus	G71.2	Angeborene Myopathien
G50.9	KH Nervus trigeminus, nnbez	G71.3	Mitochondriale Myopathie, aonkl
G51.0	Fazialisparese	G71.8	Sonstige primäre Myopathien
G51.1	Entzündung Ganglion geniculi	G71.9	Primäre Myopathie, nnbez
G51.2	Melkersson-Rosenthal-Syndrom	G72.0	Arzneimittelinduzierte Myopathie
G51.3	Spasmus (hemi)facialis	G72.1	Alkoholmyopathie
G51.4	Faziale Myokymie	G72.2	Myopathie d sonstige toxische Agenzien
G51.8	Sonstige KH Nervus facialis	G72.3	Periodische Lähmung
G51.9	KH Nervus facialis, nnbez	G72.4	Entzündliche Myopath, aonkl
G52.0	KH Nn olfactorii [I Hirnnerv]	G72.80	Critical-illness-Myopathie
G52.1	KH Nervus glossopharyngeus [IX Hirnnerv]	G72.88	Sonst nbez Myopath
G52.2	KH Nervus vagus [X Hirnnerv]	G72.9	Myopathie, nnbez
G52.3	KH Nervus hypoglossus [XII Hirnnerv]	G80.0	Spastische tetraplegische Zerebralparese
G52.7	KH mehrerer Hirnnerven	G80.1	Spastische diplegische Zerebralparese
G52.8	KH sonstiger nbez Hirnnerven	G80.2	Infantile hemiplegische Zerebralparese
G52.9	KH Hirnnerv, nnbez	G80.3	Dyskinetische Zerebralparese
G54.0	Läsionen Plexus brachialis	G80.4	Ataktische Zerebralparese
G54.1	Läsionen Plexus lumbosacralis	G80.8	Sonstige infantile Zerebralparese
G54.2	Läsionen Zervikalwurzeln, aonkl	G80.9	Infantile Zerebralparese, nnbez
G54.3	Läsionen Thorakalwurzeln, aonkl	G81.0	Schlaff Hemipares u Hemipleg
G54.4	Läsionen Lumbosakralwurzeln, aonkl	G81.1	Spast Hemipares u Hemipleg
G54.5	Neuralgische Amyotrophie	G81.9	Hemipares u Hemipleg, nnbez
G54.6	Phantom Schmerz	G83.0	Dipares u Dipleg ob Extrem
G54.7	Phantomglied oh Schmerzen	G83.1	Monopares u Monopleg unt Extrem
G54.8	Sonst KH Nervenwurzeln u Nervenplexus	G83.2	Monopares u Monopleg ob Extrem
G54.9	KH von Nervenwurzeln u Nervenplexus, nnbez	G83.3	Monopares u Monopleg, nnbez
G56.0	Karpaltunnel-Syndrom	G83.40	Kompl Cauda- (equina-) Synd
G56.1	Sonstige Läsionen Nervus medianus	G83.41	Inkompl Cauda- (equina-) Synd
G56.2	Läsion Nervus ulnaris	G83.49	Cauda- (equina-) Synd, nnbez
G56.3	Läsion Nervus radialis	G83.5	Locked-in-Syndrom
G56.4	Kausalgie	G83.8	Sonstige näher bezeichnete Lähmungssyndrome
G56.8	Sonst Mononeuropathien obere Extremität	G83.9	Lähmungssyndrom, nnbez
G56.9	Mononeuropathie obere Extremität, nnbez	G90.08	Sonst idiopath periph auton Neuropath
G57.0	Läsion Nervus ischiadicus	G90.09	Idiop periph auton Neuropath, nnbez
G57.1	Meralgia paraesthetica	G90.1	Familiäre Dysautonomie [Riley-Day-Syndrom]
G57.2	Läsion Nervus femoralis	G90.2	Horner-Syndrom
G57.3	Läsion Nervus fibularis (peroneus) communis	G90.40	Autonome Dysreflexie als hypertone Krisen
G57.4	Läsion Nervus tibialis	G90.41	Autonome Dysreflexie als Schwitzattacken
G57.5	Tarsaltunnel-Syndrom	G90.48	Sonstige autonome Dysreflexie
G57.6	Läsion Nervus plantaris	G90.49	Autonome Dysreflexie, nicht näher bezeichnet
G57.8	Sonstige Mononeuropathien untere Extremität	G90.8	Sonstige Krankheiten des autonomen Nervensystems
G57.9	Mononeuropathie untere Extremität, nnbez	G90.9	KH autonomes Nervensystem, nnbez
G58.0	Interkostalneuropathie	G92	Toxische Enzephalopathie
G58.7	Mononeuritis multiplex	G93.0	Hirnzysten
G58.8	Sonstige nbez Mononeuropathien	G93.1	Anoxische Hirnschädigung, aonkl
G58.9	Mononeuropathie, nnbez	G93.2	Benigne intrakranielle Hypertension [Pseudotumor cerebri]
G60.0	Hereditäre sensomotorische Neuropathie	G93.4	Enzephalopathie, nnbez
G60.1	Refsum-Krankheit	G93.5	Compressio cerebri
G60.2	Neuropathie in Verbindung m hereditärer Ataxie	G93.6	Hirnödem
G60.3	Idiopathische progressive Neuropathie	G93.80	Apallisches Syndrom
G60.8	Sonst hereditäre u idiopathische Neuropathien	G93.88	Sonstige näher bezeichnete Krankheiten des Gehirns
G60.9	Hereditäre u idiopathische Neuropathie, nnbez	G93.9	KH Gehirn, nnbez
G61.0	Guillain-Barré-Syndrom	G95.0	Syringomyelie u Syringobulbie
G61.1	Serumpolyneuropathie	G96.0	Austritt von Liquor cerebrospinalis
G61.8	Sonstige Polyneuritiden	G96.1	KH Meningen, aonkl
G61.9	Polyneuritis, nnbez	G96.8	Sonst nbez KH Zentralnervensystem
G62.0	Arzneimittelinduzierte Polyneuropathie	G96.9	KH Zentralnervensystem, nnbez
G62.1	Alkohol-Polyneuropathie	G97.0	Austritt von Liquor cerebrospinalis nach LP
G62.2	Polyneuropathie d sonstige toxische Agenzien	G97.1	Sonst Reaktion auf Spinal- u Lumbalpunktion
G62.80	Critical-illness-Polyneuropathie	G98	Sonst KH Nervensystem, aonkl
G62.88	Sonst nbez Polyneuropath	H47.1	Stauungspapille, nnbez
G62.9	Polyneuropathie, nnbez	H47.4	Affektionen Chiasma opticum
G64	Sonstige KH peripheres Nervensystem	H47.5	Affektionen sonstige Teile Sehbahn
G70.0	Myasthenia gravis	H47.6	Affektionen Sehrinde
G70.1	Toxische neuromuskuläre KH	H47.7	Affektion Sehbahn, nnbez
G70.2	Angeb od entwicklungsbedingte Myasthenie	H51.2	Internukleäre Ophthalmoplegie
G70.8	Sonstige nbez neuromuskuläre KH	I60.0	SubarachBlutung, von Karotissiphon/-bifurkation ausgeh

I60.1	SubarachBlutung, von A cerebri media ausgehend	M79.24	Neuralgie u Neuritis, nnbez, Hand
I60.2	SubarachBlutung, von A communicans ant ausgehend	M79.25	Neuralgie u Neuritis, nnbez, Beckenregion/OS
I60.3	SubarachBlutung, von A communicans post ausgehend	M79.26	Neuralgie u Neuritis, nnbez, Unterschenkel
I60.4	SubarachBlutung, von A basilaris ausgehend	M79.27	Neuralgie u Neuritis, nnbez, Knöchel/Fuß
I60.5	SubarachBlutung, von A vertebralis ausgehend	M79.28	Neuralgie u Neuritis, nnbez, sonst Lokalisation
I60.6	SubarachBlutung, von sonst intrakran Aa ausgehend	M79.29	Neuralgie u Neuritis, nnbez, nnbez Lokalisationen
I60.7	SubarachBlutung, von nnbez intrakran A ausgehend	M89.00	Neurodystrophie [Algodystrophie], mehrere Lok
I60.8	Sonstige Subarachnoidalblutung	M89.01	Neurodystrophie [Algodystrophie] Schulterregion
I60.9	Subarachnoidalblutung, nnbez	M89.02	Neurodystrophie [Algodystrophie] Oberarm
I61.0	Intrazereb Blutung Großhirnhemisphäre, subkortikal	M89.03	Neurodystrophie [Algodystrophie] Unterarm
I61.1	Intrazereb Blutung Großhirnhemisphäre, kortikal	M89.04	Neurodystrophie [Algodystrophie] Hand
I61.2	Intrazereb Blutung Großhirnhemisphäre, nnbez	M89.05	Neurodystrophie [Algodystrophie] Becken/OS
I61.3	Intrazerebrale Blutung Hirnstamm	M89.06	Neurodystrophie [Algodystrophie] Unterschenkel
I61.4	Intrazerebrale Blutung Kleinhirn	M89.07	Neurodystrophie [Algodystrophie] Knöchel/Fuß
I61.5	Intrazerebrale intraventrikuläre Blutung	M89.08	Neurodystrophie [Algodystrophie], sonst Lok
I61.6	Intrazerebrale Blutung an mehreren Lok	M89.09	Neurodystrophie [Algodystrophie], nnbez Lok
I61.8	Sonstige intrazerebrale Blutung	P11.3	Geburtsverletzung N facialis [VII Hirnnerv]
I61.9	Intrazerebrale Blutung, nnbez	P11.4	Geburtsverletzung sonstige Hirnnerven
I62.00	Subdurale Blutung (nichttraumatisch): Akut	P14.0	Erb-Lähmung d Geburtsverletzung
I62.01	Subdurale Blutung (nichttraumatisch): Subakut	P14.1	Klumpke-Lähmung d Geburtsverletzung
I62.02	Subdurale Blutung (nichttraumatisch): Chronisch	P14.2	Lähmung N phrenicus d Geburtsverletzung
I62.09	Subdurale Blutung (nichttraumatisch): N.n.b	P14.3	Sonst Geburtsverletzungen Plexus brachialis
I62.1	Nichttraumatische extradurale Blutung	P14.8	Geburtsverletzungen sonst Teile periph Nervensystem
I62.9	Intrakranielle Blutung (nichttraumatisch), nnbez	P14.9	Geburtsverletzung peripheres Nervensystem, nnbez
I63.0	Hirninfd d Thromb präzereb Aa	P21.0	Schwere Asphyxie unter Geburt
I63.1	Hirninfd d Embol präzereb Aa	P21.1	Leichte od mäßige Asphyxie unter Geburt
I63.2	Hirninfd d nnbez Verschl/Sten präzereb Aa	P21.9	Asphyxie unter Geburt, nnbez
I63.3	Hirninfd d Thromb zereb Aa	P90	Krämpfe b Neugeborenen
I63.4	Hirninfd d Embol zereb Aa	P91.0	Zerebrale Ischämie b Neugeborenen
I63.5	Hirninfd d nnbez Verschl/Sten zereb Aa	P91.1	Erworbene periventrikuläre Zysten b Neugeborenen
I63.6	Hirninfd d Thrombose Hirnvenen, nichteitrig	P91.2	Zerebrale Leukomalazie b Neugeborenen
I63.8	Sonstiger Hirninfarkt	P91.3	Zerebrale Übererregbarkeit Neugeborenes
I63.9	Hirninfarkt, nnbez	P91.4	Zerebraler Depressionszustand Neugeborenes
I64	Schlaganfall, nicht als Blut od Infarkt bez	P91.5	Koma b Neugeborenen
I65.0	Verschuß u Stenose A vertebralis	P91.6	Hypoxisch-ischäm Enzephalopathie b Neugeb [HIE]
I65.1	Verschuß u Stenose A basilaris	P91.80	Locked-in-Synd u apallisches Synd beim Neugeborenen
I65.2	Verschuß u Stenose A carotis	P91.88	Sonst näher bez zerebrale Störungen b Neugeborenen
I65.3	Verschl u Sten mehr/bds präzereb Aa	P91.9	Zerebrale Störung b Neugeborenen, nnbez
I65.8	Verschl u Sten sonst präzereb Aa	P94.0	Transitorische Myasthenia gravis b Neugeborenen
I65.9	Verschl u Sten nnbez präzereb Aa	Q00.0	Aneuzephalie
I66.0	Verschuß u Stenose A cerebri media	Q00.1	Kraniorhachischisis
I66.1	Verschuß u Stenose A cerebri anterior	Q00.2	Inienzephalie
I66.2	Verschuß u Stenose A cerebri posterior	Q01.0	Frontale Enzephalozele
I66.3	Verschuß u Stenose Aa Cerebelli	Q01.1	Nasofrontale Enzephalozele
I66.4	Verschl u Sten mehr u bds zereb Aa	Q01.2	Okzipitale Enzephalozele
I66.8	Verschl u Sten sonst zereb A	Q01.8	Enzephalozele sonstiger Lokalisationen
I66.9	Verschl u Sten nnbez zereb A	Q01.9	Enzephalozele, nnbez
I67.10	Zerebrales Aneurysma (erworben)	Q02	Mikrozephalie
I67.11	Zerebrale arteriovenöse Fistel (erworben)	Q03.0	Fehlbildungen Aquaeductus cerebri
I67.2	Zereb Atheroskl	Q03.1	Atresie Apertura mediana/Apertura laterales 4 Ventrikel
I67.5	Moyamoya-Syndrom	Q03.8	Sonstiger angeborener Hydrozephalus
I67.6	Nichteitrige Thrombose intrakranielles Venensyst	Q03.9	Angeborener Hydrozephalus, nnbez
I67.7	Zerebrale Arteriitis, aonkl	Q04.0	Angeborene Fehlbildungen Corpus callosum
I67.80	Vasospasmen bei Subarachnoidalblutung	Q04.1	Arrhinenzephalie
I67.88	Sonstige näher bezeichnete zerebrovaskuläre Krankheiten	Q04.2	Holoprosenzephalie-Syndrom
I67.9	Zerebrovaskuläre KH, nnbez	Q04.3	Sonstige Reduktionsdeformitäten Gehirn
M21.33	Fallhand (erworben) Unterarm	Q04.4	Septooptische Dysplasie
M21.50	Erw Klau-/Klumphand, erw Klau-/Klumpfuß, mehr Lok	Q04.5	Megalenzephalie
M21.54	Erworbene Klauenhand, Klumphand	Q04.6	Angeborene Gehirnzysten
M53.0	Zervikozephalales Syndrom	Q04.8	Sonst nbez angeborene Fehlbildungen Gehirn
M53.1	Zervikobrachial-Syndrom	Q04.9	Angeborene Fehlbildung Gehirn, nnbez
M54.10	Radikulopathie, mehrere Lok WS	Q05.0	Zervikale Spina bifida m Hydrozephalus
M54.11	Radikulopathie, Okzipito-Atlanto-Axialbereich	Q05.1	Thorakale Spina bifida m Hydrozephalus
M54.12	Radikulopathie, Zervikalbereich	Q05.2	Lumbale Spina bifida m Hydrozephalus
M54.13	Radikulopathie, Zervikothorakalbereich	Q05.3	Sakrale Spina bifida m Hydrozephalus
M54.19	Radikulopathie, nnbez Lokalisation	Q05.4	Nnbez Spina bifida m Hydrozephalus
M79.20	Neuralgie u Neuritis, nnbez, mehrere Lok	Q05.5	Zervikale Spina bifida oh Hydrozephalus
M79.21	Neuralgie u Neuritis, nnbez, Schulterregion	Q05.6	Thorakale Spina bifida oh Hydrozephalus
M79.22	Neuralgie u Neuritis, nnbez, Oberarm	Q05.7	Lumbale Spina bifida oh Hydrozephalus
M79.23	Neuralgie u Neuritis, nnbez, Unterarm	Q05.8	Sakrale Spina bifida oh Hydrozephalus

Q05.9	Spina bifida, nnbez	Q28.10	Angeborenes Aneurysma der präzerebralen Gefäße
Q06.0	Amyelie	Q28.11	Angeborene Fistel der präzerebralen Gefäße
Q06.1	Hypoplasie u Dysplasie Rückenmark	Q28.18	Sonst angeborene Fehlbildg d präzerebralen Gefäße
Q06.2	Diastematomyelie	Q28.19	Angeborene Fehlbildung d präzerebralen Gefäße, nnbez
Q06.3	Sonst angeborene Fehlbildung Cauda equina	Q28.20	Angeborenes art-ven Aneurysma d zerebralen Gefäße
Q06.4	Hydromyelie	Q28.21	Angeborene arteriovenöse Fistel der zerebralen Gefäße
Q06.8	Sonst nbez angeborene Fehlbildungen RM	Q28.28	Sonst angeborene art-ven Fehlbildg d zerebralen Gefäße
Q06.9	Angeborene Fehlbildung Rückenmark, nnbez	Q28.29	Angeborene art-ven Fehlbildg d zerebr Gefäße, nnbez
Q07.0	Arnold-Chiari-Syndrom	Q28.30	Angeborenes Aneurysma der zerebralen Gefäße
Q07.8	Sonst nbez angeborene Fehlbildungen Nervensystem	Q28.31	Angeborene Fistel der zerebralen Gefäße
Q07.9	Angeborene Fehlbildung Nervensystem, nnbez	Q28.38	Sonstige angeborene Fehlbildungen der zerebralen Gefäße
Q28.00	Angeborenes art-ven Aneurysma der präzerebr Gefäße	Q28.39	Angeborene Fehlbildung d zerebr Gefäße, nnbez
Q28.01	Angeborene arteriovenöse Fistel der präzerebralen Gefäße	Q76.0	Spina bifida occulta
Q28.08	Sonst ange art-ven Fehlbildg d präzerebralen Gefäße	Q85.1	Tuberöse (Hirn-) Sklerose
Q28.09	Angeborene art-ven Fehlbildg d präzerebr Gefäße, nnbez		

**Prozedur B03-4**

03.01.10↔	Entfernen eines Fremdkörpers vom Spinalkanal, epidural	03.4x.21↔	Exzision oder Destruktion einer sonstigen Läsion an Rückenmarkhäuten
03.01.99↔	Entfernen eines Fremdkörpers vom Spinalkanal, sonstige	03.4x.22↔	Exzision oder Destruktion einer sonstigen Läsion an intraspinalen Nervenwurzeln und Ganglien
03.02↔	Relaminektomie	03.4x.29↔	Exzision oder Destruktion einer sonstigen Läsion an Rückenmark oder Rückenmarkhäuten, sonstige
03.09.00↔	Sonstige Exploration und Dekompression am Spinalkanal, n.n.bez.	03.4x.99↔	Exzision oder Destruktion einer Läsion an Rückenmark oder Rückenmarkhäuten, sonstige
03.09.14↔	Zugang zur Halswirbelsäule (durch Laminotomie oder Hemilaminektomie), dorsal, 1 Segment	03.51↔	Plastische Rekonstruktion an einer spinalen Meningozele
03.09.15↔	Zugang zur Halswirbelsäule (durch Laminotomie oder Hemilaminektomie), dorsal, 2 Segmente	03.52↔	Plastische Rekonstruktion an einer spinalen Myelomenigozele
03.09.16↔	Zugang zur Halswirbelsäule (durch Laminotomie oder Hemilaminektomie), dorsal, 3 und mehr Segmente	03.53.11↔	Geschlossene Reposition einer Wirbelfraktur mit externer Fixation
03.09.24↔	Zugang zur Brustwirbelsäule (durch Laminotomie oder Hemilaminektomie), dorsal, 1 Segment	03.53.20↔	Offene Reposition einer Wirbelfraktur
03.09.25↔	Zugang zur Brustwirbelsäule (durch Laminotomie oder Hemilaminektomie), dorsal, 2 Segmente	03.59.10↔	Sonstige plastische Rekonstruktion und Operationen an Strukturen des Spinalkanals, Verschluss einer Diastematomyelie
03.09.26↔	Zugang zur Brustwirbelsäule (durch Laminotomie oder Hemilaminektomie), dorsal, 3 und mehr Segmente	03.59.11↔	Sonstige plastische Rekonstruktion und Operationen an Strukturen des Spinalkanals, Durchtrennung eines Filum terminale
03.09.34↔	Zugang zur Lendenwirbelsäule (durch Laminotomie oder Flavektomie), dorsal, 1 Segment	03.59.12↔	Sonstige plastische Rekonstruktion und Operationen an Strukturen des Spinalkanals, Verschluss einer spinalen Fistel
03.09.35↔	Zugang zur Lendenwirbelsäule (durch Laminotomie oder Flavektomie), dorsal, 2 Segmente	03.59.13↔	Sonstige plastische Rekonstruktion und Operationen an Strukturen des Spinalkanals, Spinale Duraplastik
03.09.36↔	Zugang zur Lendenwirbelsäule (durch Laminotomie oder Flavektomie), dorsal, 3 und mehr Segmente	03.59.99↔	Sonstige plastische Rekonstruktion und Operationen an Strukturen des Spinalkanals, sonstige
03.09.41↔	Inzision des Spinalkanals zur Drainage epiduraler Flüssigkeit	03.6↔	Lösung von Adhäsionen an Rückenmark und Nervenwurzeln
03.09.43↔	Inzision von Rückenmark und Rückenmarkhäuten zur Drainage von subduraler Flüssigkeit	03.71↔	Subarachnoido-peritonealer Shunt am Spinalkanal
03.09.44↔	Inzision von Rückenmark und Rückenmarkhäuten zur Drainage eines intramedullären Hämatoms	03.72↔	Subarachnoido-ureteraler Shunt am Spinalkanal
03.09.45↔	Inzision von Rückenmark und Rückenmarkhäuten zur Drainage eines intramedullären Abszesses	03.79↔	Sonstiger Shunt am Spinalkanal
03.09.49↔	Inzision des Spinalkanals, Rückenmarks und Rückenmarkhäute, sonstige	03.93.10↔	Implantation oder Wechsel der Elektrode(n) eines temporären epiduralen Neurostimulators, Einzelelektrodensystems, Teststimulation
03.09.91↔	Sonstige Dekompression des Spinalkanals	03.93.11↔	Implantation oder Wechsel der Elektrode(n) eines temporären epiduralen Neurostimulators, Mehrelektrodensystems, Teststimulation
03.09.99↔	Sonstige Exploration und Dekompression am Spinalkanal, sonstige	03.93.20↔	Implantation oder Wechsel der Elektrode(n) eines permanenten epiduralen Neurostimulators, Einzelelektrodensystems, Dauerstimulation, perkutan
03.1↔	Durchtrennung einer intraspinalen Nervenwurzel	03.93.21↔	Implantation oder Wechsel der Elektrode(n) eines permanenten epiduralen Neurostimulators, Mehrelektrodensystems, Dauerstimulation, perkutan
03.21↔	Perkutane Chordotomie	03.93.22↔	Implantation oder Wechsel der Elektrode(n) eines permanenten epiduralen Neurostimulators, Einzelelektrodensystems, Dauerstimulation, offen chirurgisch
03.29↔	Sonstige Chordotomie	03.93.23↔	Implantation oder Wechsel der Elektrode(n) eines permanenten epiduralen Neurostimulators, Mehrelektrodensystems, Dauerstimulation, offen chirurgisch
03.32.09↔	Biopsie an Rückenmark oder Rückenmarkhäuten, sonstige	03.93.30↔	Implantation oder Wechsel einer subduralen Elektrode zur Vorderwurzelstimulation
03.32.11↔	Geschlossene Biopsie am Rückenmark	03.93.99↔	Implantation oder Wechsel der Elektrode(n) eines spinalen Neurostimulators, sonstige
03.32.12↔	Geschlossene Biopsie an Rückenmarkhäuten	03.97↔	Revision eines Shunts an den Rückenmarkhäuten
03.32.21↔	Offene Biopsie am Rückenmark	03.98↔	Entfernen eines Shunts von den Rückenmarkhäuten
03.32.22↔	Offene Biopsie an Rückenmarkhäuten	03.99.10↔	Operation an intraspinalen Blutgefäßen (z.B. Ligatur, Destruktion, Resektion)
03.4x.10↔	Exzision oder Destruktion von Tumorgewebe an Rückenmark (intramedullär)		
03.4x.11↔	Exzision oder Destruktion von Tumorgewebe an Rückenmarkhäuten und Knochen		
03.4x.12↔	Exzision oder Destruktion von Tumorgewebe an intraspinalen Nervenwurzeln und Ganglien		
03.4x.19↔	Exzision oder Destruktion von Tumorgewebe an Rückenmark oder Rückenmarkhäuten, sonstige		
03.4x.20↔	Exzision oder Destruktion einer sonstigen Läsion an Rückenmark (intramedullär)		





03.99.19↔	Sonstige Operationen an intraspinalen Blutgefässen	78.49.23↔	Wirbelkörperersatz durch Implantat (z.B. bei Kyphose), 3 Wirbelkörper
03.99.20↔	Operation am spinalen Liquorsystem, Anlegen eines subkutanen Reservoirs am spinalen Liquorsystem	78.49.24↔	Wirbelkörperersatz durch Implantat (z.B. bei Kyphose), 4 Wirbelkörper
03.99.21↔	Operation am spinalen Liquorsystem, Revision eines subkutanen Reservoirs, eines Katheters oder einer Medikamentenpumpe zur intrathekalen und epiduralen Infusion	78.49.25↔	Wirbelkörperersatz durch Implantat (z.B. bei Kyphose), 5 oder mehr Wirbelkörper
03.99.22↔	Operation am spinalen Liquorsystem, Entfernung eines subkutanen Reservoirs am spinalen Liquorsystem	78.49.26↔	Wirbelkörperersatz durch sonstige Materialien (z.B. bei Kyphose), 1 Wirbelkörper
03.99.29↔	Sonstige Operationen am spinalen Liquorsystem	78.49.27↔	Wirbelkörperersatz durch sonstige Materialien (z.B. bei Kyphose), 2 Wirbelkörper
03.99.30↔	Revision ohne Ersatz der Elektrode(n) eines epiduralen Neurostimulators, Stabelektrode, Einzelelektrodensystem	78.49.28↔	Wirbelkörperersatz durch sonstige Materialien (z.B. bei Kyphose), 3 Wirbelkörper
03.99.31↔	Revision ohne Ersatz der Elektrode(n) eines epiduralen Neurostimulators, Stabelektrode, Mehrelektrodensystem	78.49.29↔	Wirbelkörperersatz (z.B. bei Kyphose), sonstige
03.99.32↔	Revision ohne Ersatz der Elektrode(n) eines epiduralen Neurostimulators, Plattenelektrode, Einzelelektrodensystem	78.49.2a↔	Wirbelkörperersatz durch sonstige Materialien (z.B. bei Kyphose), 4 oder mehr Wirbelkörper
03.99.33↔	Revision ohne Ersatz der Elektrode(n) eines epiduralen Neurostimulators, Plattenelektrode, Mehrelektrodensystem	78.49.31↔	Komplexe Rekonstruktion der Wirbelsäule (z.B. bei Kyphose) durch vorderen Abstützspan
03.99.40↔	Revision ohne Ersatz eines Katheters zur intrathekalen und epiduralen Infusion	78.49.32↔	Komplexe Rekonstruktion der Wirbelsäule (z.B. bei Kyphose) durch Kyphektomie (z.B. nach Lindseth-Selzer)
03.99.99↔	Sonstige Operation an Rückenmark und Strukturen des Spinalkanals, sonstige	78.49.33↔	Komplexe Rekonstruktion der Wirbelsäule (z.B. bei Kyphose) durch dorsale Korrektur ohne ventrales Release
34.4x.00↔	Exzision oder Destruktion einer Läsion an der Brustwand, n.n.bez.	78.49.34↔	Komplexe Rekonstruktion der Wirbelsäule (z.B. bei Kyphose) durch dorsale Korrektur mit ventralem Release
34.4x.10↔	Exzision einer Läsion an der Brustwand	78.49.35↔	Komplexe Rekonstruktion der Wirbelsäule (z.B. bei Kyphose) durch dorsoventrale Korrektur
34.4x.20↔	Teilresektion einer Läsion an der Brustwand, n.n.bez.	78.49.36↔	Kolumnotomie und polysegmentale dorsale Lordosierungsspondylodese (DLS) nach Zielke (z.B. bei Kyphose)
34.4x.21↔	Teilresektion einer Läsion an der Brustwand, ohne Rekonstruktion	78.49.37↔	Kolumnotomie und transpedikuläre Subtraktionsosteotomie (z.B. nach Thomasen oder Hsu-Yau-Leong) (z.B. bei Kyphose)
34.4x.22↔	Teilresektion einer Läsion an der Brustwand, mit Rekonstruktion	78.49.38↔	Kolumnotomie und monosegmentale zervikothorakale Lordosierungsspondylodese (z.B. nach Mason, Urist oder Simmons) (z.B. bei Kyphose)
34.4x.30↔	Resektion einer Läsion an der Brustwand, komplette Resektion des Sternums, n.n.bez.	78.49.40↔	Komplexe Rekonstruktion der Wirbelsäule (z.B. bei Skoliose) durch wachstumslenkende Epiphyseodese mittels Klammern aus einer Form-Gedächtnis-Legierung [Shape Memory Alloy (SMA)-Staples], 1 Klammer
34.4x.31↔	Resektion einer Läsion an der Brustwand, komplette Resektion des Sternums, ohne Rekonstruktion	78.49.41↔	Komplexe Rekonstruktion der Wirbelsäule (z.B. bei Skoliose) durch wachstumslenkende Epiphyseodese mittels Klammern aus einer Form-Gedächtnis-Legierung [Shape Memory Alloy (SMA)-Staples], 2 Klammern
34.4x.32↔	Resektion einer Läsion an der Brustwand, komplette Resektion des Sternums, mit Rekonstruktion	78.49.42↔	Komplexe Rekonstruktion der Wirbelsäule (z.B. bei Skoliose) durch wachstumslenkende Epiphyseodese mittels Klammern aus einer Form-Gedächtnis-Legierung [Shape Memory Alloy (SMA)-Staples], 3 Klammern
34.93↔	Plastische Rekonstruktion an der Pleura	78.49.43↔	Komplexe Rekonstruktion der Wirbelsäule (z.B. bei Skoliose) durch wachstumslenkende Epiphyseodese mittels Klammern aus einer Form-Gedächtnis-Legierung [Shape Memory Alloy (SMA)-Staples], 4 Klammern
56.92↔	Implantation eines elektronischen Ureterstimulators	78.49.44↔	Komplexe Rekonstruktion der Wirbelsäule (z.B. bei Skoliose) durch wachstumslenkende Epiphyseodese mittels Klammern aus einer Form-Gedächtnis-Legierung [Shape Memory Alloy (SMA)-Staples], 5 Klammern
56.93↔	Ersetzen eines elektronischen Ureterstimulators	78.49.45↔	Komplexe Rekonstruktion der Wirbelsäule (z.B. bei Skoliose) durch wachstumslenkende Epiphyseodese mittels Klammern aus einer Form-Gedächtnis-Legierung [Shape Memory Alloy (SMA)-Staples], 6 Klammern
56.94↔	Entfernen eines elektronischen Ureterstimulators	78.49.46↔	Komplexe Rekonstruktion der Wirbelsäule (z.B. bei Skoliose) durch wachstumslenkende Epiphyseodese mittels Klammern aus einer Form-Gedächtnis-Legierung [Shape Memory Alloy (SMA)-Staples], 7 Klammern
57.96↔	Implantation eines elektronischen Blasenstimulators	78.49.47↔	Komplexe Rekonstruktion der Wirbelsäule (z.B. bei Skoliose) durch wachstumslenkende Epiphyseodese mittels Klammern aus einer Form-Gedächtnis-Legierung [Shape Memory Alloy (SMA)-Staples], 8 Klammern
57.97↔	Ersetzen eines elektronischen Blasenstimulators	78.49.48↔	Komplexe Rekonstruktion der Wirbelsäule (z.B. bei Skoliose) durch wachstumslenkende Epiphyseodese mittels Klammern aus einer Form-Gedächtnis-Legierung [Shape Memory Alloy (SMA)-Staples], 9 Klammern
57.98↔	Entfernen eines elektronischen Blasenstimulators	78.49.4a↔	Komplexe Rekonstruktion der Wirbelsäule (z.B. bei Skoliose) durch wachstumslenkende Epiphyseodese mittels Klammern aus einer Form-Gedächtnis-Legierung [Shape Memory Alloy (SMA)-Staples], 10 Klammern
77.61.10↔	Lokale Resektion von Knochenläsion oder -gewebe an Skapula und Klavikula		
77.61.20↔	Débridement an Skapula und Klavikula		
77.69.10↔	Lokale Resektion von Knochenläsion oder -gewebe an Phalangen der Hand		
77.69.11↔	Lokale Resektion von Knochenläsion oder -gewebe an Wirbelkörpern		
77.69.13↔	Lokale Resektion von Knochenläsion oder -gewebe an Phalangen des Fusses		
77.69.20↔	Débridement an Phalangen der Hand		
77.69.21↔	Débridement an der Wirbelsäule		
77.69.23↔	Débridement an Phalangen des Fusses		
77.89.10↔	Sonstige partielle Knochenresektion an Phalangen der Hand		
77.89.20↔	Sonstige partielle Knochenresektion an einem Wirbel, Densresektion		
77.89.21↔	Sonstige partielle Knochenresektion an einem Wirbel, Corpus		
77.89.22↔	Sonstige partielle Knochenresektion an einem Wirbel, sonstige Teile		
77.89.40↔	Sonstige partielle Knochenresektion an Phalangen des Fusses		
77.91.11↔	Totale Resektion einer Rippe		
77.91.12↔	Totale Resektion einer Halsrippe		
77.91.13↔	Totale Resektion des Sternums		
78.41.20↔	Sonstige plastische Rekonstruktion an Rippen und Sternum		
78.41.30↔	Sonstige plastische Rekonstruktion an Skapula, Klavikula, Rippen und Sternum, Implantation von vertikalen expandierbaren prothetischen Titanrippen [VEPTR]		
78.49.21↔	Wirbelkörperersatz durch Implantat (z.B. bei Kyphose), 1 Wirbelkörper		
78.49.22↔	Wirbelkörperersatz durch Implantat (z.B. bei Kyphose), 2 Wirbelkörper		

78.49.4b↔	Komplexe Rekonstruktion der Wirbelsäule (z.B. bei Skoliose) durch wachstumslenkende Epiphyseodese mittels Klammern aus einer Form-Gedächtnis-Legierung [Shape Memory Alloy (SMA)-Staples], 11 Klammern	78.50.33↔	Osteosynthese durch Klammersystem an der Wirbelsäule
78.49.4c↔	Komplexe Rekonstruktion der Wirbelsäule (z.B. bei Skoliose) durch wachstumslenkende Epiphyseodese mittels Klammern aus einer Form-Gedächtnis-Legierung [Shape Memory Alloy (SMA)-Staples], 12 Klammern	78.50.34↔	Osteosynthese durch Hakenplatten an der Wirbelsäule
78.49.4d↔	Komplexe Rekonstruktion der Wirbelsäule (z.B. bei Skoliose) durch wachstumslenkende Epiphyseodese mittels Klammern aus einer Form-Gedächtnis-Legierung [Shape Memory Alloy (SMA)-Staples], 13 und mehr Klammern	78.50.35↔	Osteosynthese durch Schrauben-Stabsystem an der Wirbelsäule
78.49.4e↔	Komplexe Rekonstruktion der Wirbelsäule (z.B. bei Skoliose) durch dorso-ventrale Epiphyseodese	78.50.36↔	Osteosynthese durch ventrales Schrauben-Plattensystem an der Wirbelsäule
78.49.4f↔	Komplexe Rekonstruktion der Wirbelsäule (z.B. bei Skoliose) durch unilaterale Epiphyseodese mit dorsaler Wirbelfusion	78.50.37↔	Osteosynthese durch dorsales Schrauben-Plattensystem an der Wirbelsäule
78.49.4g↔	Komplexe Rekonstruktion der Wirbelsäule (z.B. bei Skoliose) durch bilaterale Epiphyseodese mit dorsaler Wirbelfusion	78.50.39↔	Osteosyntheseverfahren an der Wirbelsäule, sonstige
78.49.50↔	Dorsal oder ventral instrumentierte Korrekturspondylodese (z.B. bei Skoliose), n.n.bez.	78.69.61↔	Entfernung von Osteosynthesematerial an Wirbelsäule
78.49.51↔	Dorsal instrumentierte Korrekturspondylodese (z.B. bei Skoliose), nicht primärstabil, 3 bis 6 Segmente	78.69.65↔	Knochenimplantatentfernung an anderen näher bezeichneten Knochen, ausser Gesichtsschädelknochen, Entfernung eines Knochen(teil)ersatzes an der Wirbelsäule
78.49.52↔	Dorsal instrumentierte Korrekturspondylodese (z.B. bei Skoliose), nicht primärstabil, 7 bis 10 Segmente	78.69.71↔	Arthroskopische Entfernung von Osteosynthesematerial
78.49.53↔	Dorsal instrumentierte Korrekturspondylodese (z.B. bei Skoliose), nicht primärstabil, 11 oder mehr Segmente	80.51.10↔	Exzision eines Discus intervertebralis, offen chirurgisch
78.49.54↔	Dorsal instrumentierte Korrekturspondylodese (z.B. bei Skoliose), primärstabil, 3 bis 6 Segmente	80.51.11↔	Exzision zweier Disci intervertebrales, offen chirurgisch
78.49.55↔	Dorsal instrumentierte Korrekturspondylodese (z.B. bei Skoliose), primärstabil, 7 bis 10 Segmente	80.51.12↔	Exzision dreier oder mehr Disci intervertebrales, offen chirurgisch
78.49.56↔	Dorsal instrumentierte Korrekturspondylodese (z.B. bei Skoliose), primärstabil, 11 oder mehr Segmente	80.51.20↔	Exzision eines Discus intervertebralis, perkutan mit Endoskopie
78.49.57↔	Ventral instrumentierte Korrekturspondylodese (z.B. bei Skoliose), nicht primärstabil, 3 bis 6 Segmente	80.51.99↔	Exzision eines Discus intervertebralis, sonstige
78.49.58↔	Ventral instrumentierte Korrekturspondylodese (z.B. bei Skoliose), nicht primärstabil, 7 bis 10 Segmente	80.52↔	Intervertebrale Chemonukleolyse
78.49.59↔	Dorsal oder ventral instrumentierte Korrekturspondylodese (z.B. bei Skoliose), sonstige	80.59.10↔	Sonstige Diskusdestruktion, Entfernung eines freien Sequesters
78.49.5a↔	Ventral instrumentierte Korrekturspondylodese (z.B. bei Skoliose), nicht primärstabil, 11 oder mehr Segmente	80.59.20↔	Sonstige Diskusdestruktion, Reoperation bei Rezidiv
78.49.5b↔	Ventral instrumentierte Korrekturspondylodese (z.B. bei Skoliose), primärstabil, 3 bis 6 Segmente	80.59.21↔	Sonstige Diskusdestruktion, Reoperation mit Radikulolyse bei Rezidiv
78.49.5c↔	Ventral instrumentierte Korrekturspondylodese (z.B. bei Skoliose), primärstabil, 7 bis 10 Segmente	80.59.30↔	Sonstige Diskusdestruktion, Dekompression mit Nucleoplastik
78.49.5d↔	Ventral instrumentierte Korrekturspondylodese (z.B. bei Skoliose), primärstabil, 11 oder mehr Segmente	80.59.40↔	Sonstige Diskusdestruktion, Minimal-invasive Thermomodulation der Bandscheibe
78.49.61↔	Dorsal und ventral kombiniert instrumentierte Korrekturspondylodese (z.B. bei Skoliose), nicht primärstabil, 3 bis 6 Segmente	80.59.50↔	Sonstige Diskusdestruktion, Diskusrekonstruktion mit zellbasierten Bandscheibenersatz
78.49.62↔	Dorsal und ventral kombiniert instrumentierte Korrekturspondylodese (z.B. bei Skoliose), nicht primärstabil, 7 bis 10 Segmente	80.59.99↔	Sonstige Diskusdestruktion, sonstige
78.49.63↔	Dorsal und ventral kombiniert instrumentierte Korrekturspondylodese (z.B. bei Skoliose), nicht primärstabil, 11 oder mehr Segmente	81.01↔	Spondylodese an Atlas-Axis
78.49.64↔	Dorsal und ventral kombiniert instrumentierte Korrekturspondylodese (z.B. bei Skoliose), primärstabil, 3 bis 6 Segmente	81.02↔	Sonstige zervikale Spondylodese mit ventralem Zugang
78.49.65↔	Dorsal und ventral kombiniert instrumentierte Korrekturspondylodese (z.B. bei Skoliose), primärstabil, 7 bis 10 Segmente	81.03↔	Sonstige zervikale Spondylodese mit dorsalem Zugang
78.49.66↔	Dorsal und ventral kombiniert instrumentierte Korrekturspondylodese (z.B. bei Skoliose), primärstabil, 11 oder mehr Segmente	81.04↔	Thorakale und thorakolumbale Spondylodese, ventraler Zugang
78.49.69↔	Dorsal und ventral kombiniert instrumentierte Korrekturspondylodese (z.B. bei Skoliose), sonstige	81.05↔	Thorakale und thorakolumbale Spondylodese, dorsaler Zugang
78.49.71↔	Komplexe Rekonstruktion der Wirbelsäule (z.B. bei Skoliose) durch subkutane Harrington-Instrumentation	81.06↔	Lumbale und lumbosakrale Spondylodese, ventraler Zugang
78.49.72↔	Komplexe Rekonstruktion der Wirbelsäule (z.B. Skoliose) mittels Implantation von growing rods	81.07↔	Lumbale und lumbosakrale Spondylodese, intratransversaler Zugang
78.49.79↔	Komplexe Rekonstruktion der Wirbelsäule, sonstige	81.08↔	Lumbale und lumbosakrale Spondylodese, dorsaler Zugang
78.50.31↔	Osteosynthese durch Schrauben an der Wirbelsäule	81.31↔	Reoperation einer Spondylodese an Atlas-Axis
78.50.32↔	Osteosynthese durch Drahtcerclage an der Wirbelsäule	81.32↔	Reoperation einer sonstigen zervikalen Spondylodese mit ventralem Zugang
		81.33↔	Reoperation einer sonstigen zervikalen Spondylodese mit dorsalem Zugang
		81.34↔	Reoperation einer dorsalen und dorsolumbalen Spondylodese, ventraler Zugang
		81.35↔	Reoperation einer dorsalen und dorsolumbalen Spondylodese, dorsaler Zugang
		81.36↔	Reoperation einer lumbalen und lumbosakralen Spondylodese, ventraler Zugang
		81.37↔	Reoperation einer lumbalen und lumbosakralen Spondylodese, intratransversaler Zugang
		81.38↔	Reoperation einer lumbalen und lumbosakralen Spondylodese, dorsaler Zugang
		81.62.00↔	Spondylodese oder Reoperation einer Spondylodese von 2-3 Wirbeln, n.n.bez.
		81.62.10↔	Spondylodese von 2 Wirbeln, dorsal
		81.62.11↔	Spondylodese von 2 Wirbeln, dorsal und ventral kombiniert, interkorporell
		81.62.12↔	Spondylodese von 2 Wirbeln, ventral, interkorporell
		81.62.13↔	Spondylodese von 2 Wirbeln, dorsal, dynamisch
		81.62.20↔	Spondylodese von 3 Wirbeln, dorsal
		81.62.21↔	Spondylodese von 3 Wirbeln, dorsal und ventral kombiniert, interkorporell
		81.62.22↔	Spondylodese von 3 Wirbeln, ventral, interkorporell
		81.62.23↔	Spondylodese von 3 Wirbeln, dorsal, dynamisch
		81.62.99↔	Spondylodese oder Reoperation einer Spondylodese von 2-3 Wirbeln, sonstige
		81.63.00↔	Spondylodese oder Reoperation einer Spondylodese von 4-8 Wirbeln, n.n.bez.
		81.63.10↔	Spondylodese von 4 - 6 Wirbeln, dorsal

81.63.11↔	Spondylodese von 4 - 6 Wirbeln, dorsal und ventral kombiniert, interkorporell	84.51.13↔	Einsetzen von interkorporellen Cages, 4 oder mehr Segmente
81.63.12↔	Spondylodese von 4 - 6 Wirbeln, ventral, interkorporell	84.51.99↔	Einsetzen von interkorporellen Implantaten, sonstige
81.63.13↔	Spondylodese von 4 - 6 Wirbeln, dorsal, dynamisch	84.60↔	Einsetzen von Diskusprothese, nicht näher bezeichnet
81.63.20↔	Spondylodese von 7 - 8 Wirbeln, dorsal	84.61↔	Einsetzen von partieller Diskusprothese, zervikal
81.63.21↔	Spondylodese von 7 - 8 Wirbeln, dorsal und ventral kombiniert, interkorporell	84.62↔	Einsetzen von totaler Diskusprothese, zervikal
81.63.22↔	Spondylodese von 7 - 8 Wirbeln, ventral, interkorporell	84.63↔	Einsetzen von Diskusprothese, thorakal
81.63.23↔	Spondylodese von 7 - 8 Wirbeln, dorsal, dynamisch	84.64↔	Einsetzen von partieller Diskusprothese, lumbosakral
81.63.99↔	Spondylodese oder Reoperation einer Spondylodese von 4-8 Wirbeln, sonstige	84.65↔	Einsetzen von totaler Diskusprothese, lumbosakral
81.64.00↔	Spondylodese oder Reoperation einer Spondylodese von 9 oder mehr Wirbeln, n.n.bez.	84.66.10↔	Ersetzen von künstlicher Diskusprothese, zervikal
81.64.10↔	Spondylodese von 9 oder mehr Wirbeln, dorsal	84.66.20↔	Revision von künstlicher Diskusprothese, zervikal
81.64.11↔	Spondylodese von 9 oder mehr Wirbeln, dorsal und ventral kombiniert, interkorporell	84.66.99↔	Revision oder Ersetzen von künstlicher Diskusprothese, zervikal, sonstige
81.64.99↔	Spondylodese oder Reoperation einer Spondylodese von 9 oder mehr Wirbeln, sonstige	84.67↔	Revision oder Ersetzen von künstlicher Diskusprothese, thorakal
81.65.10↔	Vertebroplastik, 1 Wirbelkörper	84.68.10↔	Ersetzen von künstlicher Diskusprothese, lumbosakral
81.65.11↔	Vertebroplastik, 2 Wirbelkörper	84.68.20↔	Revision von künstlicher Diskusprothese, lumbosakral
81.65.12↔	Vertebroplastik, 3 Wirbelkörper	84.68.99↔	Revision oder Ersetzen von künstlicher Diskusprothese, lumbosakral, sonstige
81.65.13↔	Vertebroplastik, 4 und mehr Wirbelkörper	84.69.10↔	Ersetzen von künstlicher Diskusprothese
81.65.99↔	Vertebroplastik, sonstige	84.69.20↔	Revision von künstlicher Diskusprothese
81.66.10↔	Kyphoplastik, 1 Wirbelkörper	84.69.99↔	Revision oder Ersetzen von künstlicher Diskusprothese, sonstige
81.66.11↔	Kyphoplastik, 2 Wirbelkörper	84.81.20↔	Revision von interspinösen Implantaten
81.66.12↔	Kyphoplastik, 3 Wirbelkörper	84.81.99↔	Revision von interspinösen Implantaten, sonstige
81.66.13↔	Kyphoplastik, 4 und mehr Wirbelkörper	84.82↔	Einsetzen oder Ersetzen von Vorrichtung(en) zur dynamischen Stabilisierung mit Pedikelschrauben
81.66.99↔	Kyphoplastik, sonstige	84.83↔	Revision von Vorrichtung(en) zur dynamischen Stabilisierung mit Pedikelschrauben
84.51.10↔	Einsetzen von interkorporellen Cages, 1 Segment	84.84↔	Einsetzen oder Ersetzen von Facettengelenksprothesen
84.51.11↔	Einsetzen von interkorporellen Cages, 2 Segmente	84.85↔	Revision von Facettengelenksprothesen
84.51.12↔	Einsetzen von interkorporellen Cages, 3 Segmente		

### Prozedur B03-5

01.24.00↔	Sonstige Kraniotomie, n.n.bez.	01.24.3f↔	Zugang zur Schädelbasis, transoral-transclival
01.24.10↔	Sonstige Kraniotomie mit Dekompression	01.24.3g↔	Zugang zur Schädelbasis, transnasal-transpterygoidal
01.24.11↔	Sonstige Kraniotomie zur Entleerung eines epiduralen Hämatoms	01.24.99↔	Sonstige Kraniotomie, sonstige
01.24.12↔	Sonstige Kraniotomie zur Entleerung eines epiduralen Epyems	01.25.00↔	Sonstige Kraniektomie, n.n.bez.
01.24.13↔	Sonstige Kraniotomie, Einlegen von alloplastischem Material oder Medikamententrägers in den Schädelknochen oder Epiduralraum	01.25.10↔	Sonstige Kraniektomie mit Dekompression
01.24.14↔	Sonstige Kraniotomie, Entfernung von alloplastischem Material oder Medikamententrägers aus Schädelknochen oder Epiduralraum	01.25.11↔	Sonstige Kraniektomie zur Entleerung eines epiduralen Hämatoms
01.24.15↔	Sonstige Kraniotomie, Entfernung eines Fremdkörpers aus Schädelknochen oder Epiduralraum	01.25.12↔	Sonstige Kraniektomie zur Entleerung eines epiduralen Epyems
01.24.16↔	Sonstige Kraniotomie, sonstige Drainage epiduraler Flüssigkeit oder aus sonstigen Gründen	01.25.13↔	Sonstige Kraniektomie zur Entfernung eines Fremdkörpers aus Schädelknochen oder Epiduralraum
01.24.20↔	Kraniotomie der Kalotte als Zugang, n.n.bez.	01.25.14↔	Sonstige Kraniektomie mit Einlegen von alloplastischem Material oder eines Medikamententrägers in den Schädelknochen oder Epiduralraum
01.24.21↔	Bohrlochreparation der Kalotte als Zugang	01.25.19↔	Sonstige Kraniektomie zur Drainage epiduraler Flüssigkeit oder aus sonstigen Gründen
01.24.22↔	Stereotaktisch geführte Schädelöffnung über die Kalotte als Zugang	01.25.20↔	Sonstige Kraniektomie, Rekraniektomie mit Einbringen einer Drainage
01.24.29↔	Kraniotomie der Kalotte als Zugang, sonstige	01.25.21↔	Sonstige Kraniektomie, Rekraniektomie zur Entfernung von alloplastischem Material oder eines Medikamententrägers aus dem Schädelknochen oder Epiduralraum
01.24.30↔	Zugang zur Schädelbasis, n.n.bez.	01.25.99↔	Sonstige Kraniektomie, sonstige
01.24.31↔	Zugang zur Schädelbasis, transoral	77.16.00↔	Sonstige Knocheninzision ohne Knochendurchtrennung an der Patella, n.n.bez.
01.24.32↔	Zugang zur Schädelbasis, transoral mit Spaltung des weichen Gaumens	77.16.10↔	Sonstige Knocheninzision ohne Knochendurchtrennung an der Patella, Exploration und Knochenbohrung
01.24.33↔	Zugang zur Schädelbasis, transoral mit Spaltung des weichen sowie harten Gaumens	77.16.11↔	Sonstige Knocheninzision ohne Knochendurchtrennung an der Patella, Fremdkörperentfernung
01.24.34↔	Zugang zur Schädelbasis, transsphenoidal	77.16.12↔	Sonstige Knocheninzision ohne Knochendurchtrennung an der Patella, Einlage und Entfernung eines Medikamententrägers
01.24.35↔	Zugang zur Schädelbasis, transethmoidal	77.16.13↔	Sonstige Knocheninzision ohne Knochendurchtrennung an der Patella, Drainage
01.24.36↔	Zugang zur Schädelbasis, transmastoidal	77.16.99↔	Sonstige Knocheninzision ohne Knochendurchtrennung an der Patella, sonstige
01.24.37↔	Zugang zur Schädelbasis, translabyrinthär	77.20↔	Keilosteotomie, ohne Angabe der Lokalisation
01.24.38↔	Zugang zur Schädelbasis, transpyramidal	77.25.00↔	Keilosteotomie am Femur, n.n.bez.
01.24.39↔	Zugang zur Schädelbasis, sonstige	77.25.10↔	Keilosteotomie am Schenkelhals
01.24.3a↔	Zugang zur Schädelbasis, transkondylär	77.25.20↔	Keilosteotomie am sonstigen Femur
01.24.3b↔	Zugang zur Schädelbasis, transorbital		
01.24.3c↔	Zugang zur Schädelbasis, mit Le-Fort-I-Osteotomie		
01.24.3d↔	Zugang zur Schädelbasis, transnasal-transcribiform		
01.24.3e↔	Zugang zur Schädelbasis, transnasal-transclival		

77.25.99↔	Keilosteotomie am Femur, sonstige	78.30↔	Verlängerungsosteotomie an Extremitäten, ohne Angabe der Lokalisation
77.27.00↔	Keilosteotomie an Tibia und Fibula, n.n.bez.	78.35.00↔	Verlängerungsosteotomie am Femur, n.n.bez.
77.27.10↔	Keilosteotomie an der Tibia	78.35.10↔	Verlängerungsosteotomie am Schenkelhals
77.27.20↔	Keilosteotomie an der Fibula	78.35.19↔	Verlängerungsosteotomie an sonstigen Teilen des Femur
77.27.99↔	Keilosteotomie an Tibia und Fibula, sonstige	78.35.99↔	Verlängerungsosteotomie am Femur, sonstige
77.29.00↔	Sonstige Keilosteotomie an anderen näher bezeichneten Knochen, ausser Gesichtsschädelknochen, n.n.bez.	78.39.10↔	Verlängerungsosteotomie an Phalangen der Hand
77.29.10↔	Keilosteotomie an Phalangen der Hand	78.39.20↔	Verlängerungsosteotomie am Becken
77.29.20↔	Keilosteotomie am Wirbel	78.39.30↔	Verlängerungsosteotomie an Phalangen des Fusses
77.29.40↔	Keilosteotomie an Phalangen des Fusses	78.39.99↔	Verlängerungsosteotomie an anderen näher bezeichneten Knochen, sonstige
77.29.99↔	Sonstige Keilosteotomie an anderen näher bezeichneten Knochen, ausser Gesichtsschädelknochen, sonstige	78.40↔	Sonstige plastische Rekonstruktion an Knochen, ohne Angabe der Lokalisation
77.30↔	Sonstige Knochendurchtrennung, ohne Angabe der Lokalisation	78.45↔	Sonstige plastische Rekonstruktion am Femur
77.35.00↔	Sonstige Knochendurchtrennung am Femur, n.n.bez.	78.60.05↔	Knochenimplantatentfernung, ohne Angabe der Lokalisation, Entfernung eines Knochen(teil)ersatzes
77.35.10↔	Rotationsosteotomie am Schenkelhals	78.60.08↔	Entfernung eines internen Verlängerungs- oder Knochentransportsystems (motorisiert / nicht-motorisiert), jede Lokalisation
77.35.11↔	Kortikotomie bei Segmenttransport am Schenkelhals	78.62.01↔	Knochenimplantatentfernung am Humerus, (intra-medullärer) Draht, Schraube, Zuggurtung/Cerclage, (winkelstabile) Platte, Winkelplatte /Kondylenplatte, Marknagel, Verriegelungsnagel, Transfixationsnagel, Fixateur externe, Ringfixateur, (Blount-) Klammern
77.35.12↔	Komplexe (mehrdimensionale) Osteotomie (mit Achsenkorrektur) am Schenkelhals	78.62.02↔	Knochenimplantatentfernung am Humerus, dynamische Kompressionsschraube, Marknagel mit Gelenkkomponente
77.35.19↔	Sonstige Knochendurchtrennung am Schenkelhals	78.62.05↔	Knochenimplantatentfernung am Humerus, Entfernung eines Knochen(teil)ersatzes am Humerus
77.35.20↔	Rotationsosteotomie an sonstigen Teilen des Femurs	78.62.08↔	Knochenimplantatentfernung am Humerus: sonstiges Osteosynthesematerial
77.35.21↔	Kortikotomie bei Segmenttransport an sonstigen Teilen des Femurs	78.63.01↔	Knochenimplantatentfernung an Radius und Ulna, (intra-medullärer) Draht, Schraube, Zuggurtung/Cerclage, (winkelstabile) Platte, Winkelplatte/Kondylenplatte, Marknagel, Verriegelungsnagel, Transfixationsnagel, Fixateur externe, Ringfixateur, (Blount-)Klammern
77.35.22↔	Komplexe (mehrdimensionale) Osteotomie (mit Achsenkorrektur) an sonstigen Teilen des Femurs	78.63.05↔	Knochenimplantatentfernung an Radius und Ulna, Entfernung eines Knochen(teil)ersatzes an Radius und Ulna
77.35.23↔	Sonstige Knochendurchtrennung an sonstigen Teilen des Femurs	78.63.08↔	Knochenimplantatentfernung an Radius und Ulna (proximal / Schaft / distal), sonstiges
77.35.99↔	Sonstige Knochendurchtrennung am Femur, sonstige	78.64.01↔	Knochenimplantatentfernung an Karpalia und Metakarpalia, (intra-medullärer) Draht, Schraube, Zuggurtung/Cerclage, (winkelstabile) Platte, Fixateur externe, Ringfixateur, (Blount-) Klammern
77.37.00↔	Sonstige Knochendurchtrennung an Tibia und Fibula, n.n.bez.	78.64.05↔	Knochenimplantatentfernung an Karpalia und Metakarpalia, Entfernung eines Knochen(teil)ersatzes an Karpalia und Metakarpalia
77.37.10↔	Rotationsosteotomie an der Tibia	78.64.08↔	Knochenimplantatentfernung an Karpalia und Metakarpalia, sonstiges Osteosynthesematerial
77.37.12↔	Kortikotomie bei Segmenttransport an der Tibia	78.65.01↔	Knochenimplantatentfernung am Femur, Draht, intra-medullärer Draht, Schraube, Zuggurtung/Cerclage, (winkelstabile) Platte, Winkelplatte/Kondylenplatte, dynamische Kompressionsschraube, Marknagel, Fixateur externe, (Blount-) Klammern
77.37.13↔	Komplexe (mehrdimensionale) Osteotomie (mit Achsenkorrektur) an der Tibia	78.65.02↔	Knochenimplantatentfernung am Femur (Schenkelhals / proximal / distal, ausser Schaft), Marknagel mit Gelenkkomponente, Verriegelungsnagel, Transfixationsnagel
77.37.14↔	Valgisierende oder varisierende Osteotomie an der Tibia	78.65.03↔	Knochenimplantatentfernung am Femur (Schaft), Marknagel mit Gelenkkomponente
77.37.19↔	Sonstige Knochendurchtrennung an der Tibia	78.65.04↔	Knochenimplantatentfernung am Femur (proximal / Schaft / distal, ausser Schenkelhals), Ringfixateur
77.37.20↔	Rotationsosteotomie an der Fibula	78.65.05↔	Knochenimplantatentfernung am Femur, Entfernung eines Knochen(teil)ersatzes am Femur
77.37.21↔	Kortikotomie bei Segmenttransport an der Fibula	78.65.08↔	Knochenimplantatentfernung am Femur, sonstiges Osteosynthesematerial
77.37.22↔	Komplexe (mehrdimensionale) Osteotomie (mit Achsenkorrektur) an der Fibula	78.69.11↔	Knochenimplantatentfernung an Phalangen der Hand, (intra-medullärer) Draht, Schraube, Zuggurtung/Cerclage, (winkelstabile) Platte, Fixateur externe, (Blount-)Klammern
77.37.29↔	Sonstige Knochendurchtrennung an der Fibula	78.69.15↔	Knochenimplantatentfernung an anderen näher bezeichneten Knochen, ausser Gesichtsschädelknochen, Entfernung eines Knochen(teil)ersatzes an Phalangen der Hand
77.37.99↔	Sonstige Knochendurchtrennung an Tibia und Fibula, sonstige	78.69.18↔	Knochenimplantatentfernung an Phalangen der Hand, sonstiges Osteosynthesematerial
77.39.00↔	Sonstige Knochendurchtrennung an anderen näher bezeichneten Knochen, ausser Gesichtsschädelknochen, n.n.bez.		
77.39.10↔	Rotationsosteotomie an Phalangen der Hand		
77.39.19↔	Sonstige Knochendurchtrennung an Phalangen der Hand		
77.39.40↔	Korrekturosteotomie an Phalangen des Fusses		
77.39.49↔	Sonstige Knochendurchtrennung an Phalangen des Fusses		
77.86↔	Sonstige partielle Knochenresektion aus der Patella		
78.05.10↔	Knochentransplantation am Femur, gefässgestielt mit mikrovaskulärer Anastomose		
78.05.11↔	Knochentransplantation am Femur, gefässgestielt, ohne mikrovaskuläre Anastomose		
78.05.12↔	Knochentransplantation am Femur, allogen		
78.05.13↔	Knorpel-Knochentransplantation am Femur		
78.15.10↔	Offene Reposition einer Schenkelhalsfraktur und proximalen Femurfraktur mit Knochenfixation durch Fixateur externe		
78.15.40↔	Geschlossene Reposition einer sonstigen Femurfraktur mit Knochenfixation durch Fixateur externe		
78.15.99↔	Anlegen eines Fixateur externe am Femur (inkl. Reposition von Frakturen), sonstige		
78.20↔	Verkürzungsosteotomie, ohne Angabe der Lokalisation		
78.25.00↔	Verkürzungsosteotomie am Femur, n.n.bez.		
78.25.10↔	Temporäre Epiphyseodese am Schenkelhals		
78.25.11↔	Permanente Epiphyseodese am Schenkelhals		
78.25.12↔	Therapeutische Epiphyseolyse am Schenkelhals		
78.25.19↔	Sonstige Verkürzungsosteotomie am Schenkelhals		
78.25.20↔	Temporäre Epiphyseodese an sonstigen Teilen des Femur		
78.25.21↔	Permanente Epiphyseodese an sonstigen Teilen des Femur		
78.25.22↔	Therapeutische Epiphyseolyse an sonstigen Teilen des Femur		
78.25.99↔	Verkürzungsosteotomie am Femur, sonstige		

78.69.21↔	Knochenimplantatentfernung am Becken, Draht, Schraube, Zuggurtung/Cerclage, Fixateur externe, Ringfixateur, (Blount-) Klammern	79.89.99↔	Offene Reposition einer Luxation an anderer bezeichneter Lokalisation, sonstige
78.69.22↔	Knochenimplantatentfernung am Becken, (winkelstabile) Platte	79.95↔	Nicht näher bezeichnete Operation an Verletzung des Femur
78.69.25↔	Knochenimplantatentfernung an anderen näher bezeichneten Knochen, ausser Gesichtsschädelknochen, Entfernung eines Knochen(teil)ersatzes am Becken	80.05.00↔	Entfernen einer Hüftendoprothese, n.n.bez.
78.69.28↔	Knochenimplantatentfernung am Becken, sonstiges Osteosynthesematerial	80.05.15↔	Entfernen einer Totalendoprothese des Hüftgelenks
78.69.31↔	Knochenimplantatentfernung an Talus und Kalkaneus, (intra-medullärer) Draht, Schraube, Zuggurtung/Cerclage, (winkelstabile) Platte, Fixateur externe, Ringfixateur, (Blount-) Klammern	80.05.16↔	Entfernen einer Totalendoprothese des Hüftgelenks, Sonderprothese
78.69.38↔	Knochenimplantatentfernung an Talus und Kalkaneus, sonstiges Osteosynthesematerial	80.05.17↔	Entfernen von Schaft, sowie Kopf einer Hüftendoprothese
78.69.41↔	Knochenimplantatentfernung an Phalangen des Fusses, (intra-medullärer) Draht, Schraube, Zuggurtung/Cerclage, (winkelstabile) Platte, Fixateur externe, (Blount-) Klammern	80.05.18↔	Entfernen von Schaft, Kopf, sowie Inlay einer Hüftendoprothese
78.69.45↔	Knochenimplantatentfernung an anderen näher bezeichneten Knochen, ausser Gesichtsschädelknochen, Entfernung eines Knochen(teil)ersatzes an Phalangen des Fusses	80.05.1a↔	Entfernen des Inlays einer Hüftendoprothese
78.69.48↔	Knochenimplantatentfernung an Phalangen des Fusses, sonstiges Osteosynthesematerial	80.05.1b↔	Entfernen des Kopfes einer Hüftendoprothese
78.69.51↔	Knochenimplantatentfernung an anderen näher bezeichneten Knochen, Draht, Zuggurtung/Cerclage, Blount-Klammern	80.05.1c↔	Entfernen von Kopf sowie Inlay einer Hüftendoprothese
78.69.52↔	Knochenimplantatentfernung an anderen näher bezeichneten Knochen, Schraube, (winkelstabile) Platte, dynamische Kompressionsschraube, intra-medullärer Draht, Marknagel, Marknagel mit Gelenkkomponente, Verriegelungsnagel, Transfixationsnagel, Fixateur externe	80.05.1d↔	Entfernen von Kopf, Inlay sowie Pfanne einer Hüftendoprothese
78.69.53↔	Knochenimplantatentfernung an anderen näher bezeichneten Knochen, Winkelplatte/Kondylenplatte	80.05.1e↔	Entfernen von Inlay sowie Pfanne einer Hüftendoprothese
78.69.55↔	Knochenimplantatentfernung an anderen näher bezeichneten Knochen, ausser Gesichtsschädelknochen, Entfernung eines Knochen(teil)ersatzes an sonstigen näher bezeichneten Knochen	80.05.1f↔	Entfernen von Stütz-, resp. Pfannendachschale sowie Pfanne einer Hüftendoprothese
78.69.58↔	Knochenimplantatentfernung an anderen näher bezeichneten Knochen, sonstiges Osteosynthesematerial	80.05.1g↔	Entfernen von Stütz-, resp. Pfannendachschale, Pfanne sowie Kopf einer Hüftendoprothese
78.69.61↔	Entfernung von Osteosynthesematerial an Wirbelsäule	80.05.99↔	Entfernen einer Hüftendoprothese, sonstige
78.69.65↔	Knochenimplantatentfernung an anderen näher bezeichneten Knochen, ausser Gesichtsschädelknochen, Entfernung eines Knochen(teil)ersatzes an der Wirbelsäule	80.46.00↔	Durchtrennung von Gelenkkapsel, Ligament oder Knorpel am Knie, n.n.bez.
78.69.71↔	Arthroskopische Entfernung von Osteosynthesematerial	80.46.10↔	Durchtrennung von Gelenkkapsel, Ligament oder Knorpel am Kniegelenk
79.15.00↔	Geschlossene Reposition einer Femurfraktur mit innerer Knochenfixation, n.n.bez.	80.46.20↔	Durchtrennung von Gelenkkapsel, Ligament oder Knorpel am proximalen Tibiofibulargelenk
79.15.10↔	Geschlossene Reposition einer distalen Femurfraktur mit innerer Knochenfixation	80.46.99↔	Durchtrennung von Gelenkkapsel, Ligament oder Knorpel am Knie, sonstige
79.15.20↔	Geschlossene Reposition einer sonstigen Femurfraktur mit innerer Knochenfixation	80.6x.00↔	Meniskektomie am Knie, n.n.bez.
79.15.99↔	Geschlossene Reposition einer Femurfraktur mit innerer Knochenfixation, sonstige	80.6x.10↔	Meniskektomie am Knie, arthroskopisch, partiell
79.35.00↔	Offene Reposition einer Femurfraktur mit innerer Knochenfixation, n.n.bez.	80.6x.11↔	Meniskektomie am Knie, arthroskopisch, total
79.35.10↔	Offene Reposition einer Hüftkopffraktur mit innerer Knochenfixation	80.6x.20↔	Meniskektomie am Knie, offen chirurgisch, partiell
79.35.11↔	Offene Reposition einer Schenkelhalsfraktur und proximalen Femurfraktur mit innerer Knochenfixation	80.6x.21↔	Meniskektomie am Knie, offen chirurgisch, total
79.35.12↔	Offene Reposition einer Femurschaftfraktur mit innerer Knochenfixation	80.6x.99↔	Meniskektomie am Knie, sonstige
79.35.13↔	Offene Reposition einer distalen Femurfraktur mit innerer Knochenfixation	81.11↔	Arthrodesen am Sprunggelenk
79.35.99↔	Offene Reposition einer Femurfraktur mit innerer Knochenfixation, sonstige	81.12.00↔	Arthrodesen Double, n.n.bez.
79.39.00↔	Offene Reposition einer Fraktur anderer bezeichneter Knochen mit innerer Knochenfixation, n.n.bez.	81.12.10↔	Arthrodesen oberes Sprunggelenk mit unterem Sprunggelenk
79.39.20↔	Offene Reposition einer Fraktur des Acetabulums mit innerer Knochenfixation	81.12.11↔	Arthrodesen oberes Sprunggelenk mit unterem Sprunggelenk und Chopartgelenk
79.39.99↔	Offene Reposition einer Fraktur anderer bezeichneter Knochen mit innerer Knochenfixation, sonstige	81.12.12↔	Arthrodesen unteres Sprunggelenk, zwei Sprunggelenkskammern
79.80↔	Offene Reposition einer Luxation an nicht bezeichneter Lokalisation	81.12.13↔	Arthrodesen unteres Sprunggelenk, drei Sprunggelenkskammern
79.89.00↔	Offene Reposition einer Luxation an anderer bezeichneter Lokalisation, n.n.bez.	81.12.99↔	Arthrodesen Double, sonstige
		81.13↔	Subtalare Arthrodesen
		81.14↔	Mediotarsale Arthrodesen
		81.15↔	Tarsometatarsale Arthrodesen
		81.20↔	Arthrodesen an nicht bezeichneten Gelenken
		81.21↔	Hüft-Arthrodesen
		81.22↔	Knie-Arthrodesen
		81.24↔	Ellenbogen-Arthrodesen
		81.26↔	Arthrodesen am Karpometakarpalgelenk
		81.27↔	Arthrodesen am Metakarpophalangealgelenk
		81.28↔	Interphalangeal-Arthrodesen
		81.29.00↔	Arthrodesen an anderen näher bezeichneten Gelenken, n.n.bez.
		81.40.00↔	Rekonstruktion am Hüftgelenk, n.n.bez.
		81.40.10↔	Refixation eines osteochondralen Fragmentes am Hüftgelenk, arthroskopisch
		81.40.11↔	Refixation eines osteochondralen Fragmentes am Hüftgelenk, offen chirurgisch
		81.40.14↔	Knorpeltransplantation und Implantation von in-vitro hergestellten Gewebekulturen am Hüftgelenk, arthroskopisch
		81.40.15↔	Knorpeltransplantation und Implantation von in-vitro hergestellten Gewebekulturen am Hüftgelenk, offen chirurgisch
		81.40.18↔	Subchondrale Knocheneröffnung am Hüftgelenk, arthroskopisch
		81.40.19↔	Subchondrale Knocheneröffnung am Hüftgelenk, offen chirurgisch
		81.40.20↔	Subchondrale Knocheneröffnung am Hüftgelenk mit Einbringen eines azellulären Implantats, arthroskopisch
		81.40.21↔	Subchondrale Knocheneröffnung am Hüftgelenk mit Einbringen eines azellulären Implantats, offen chirurgisch
		81.40.30↔	Arthroplastik am Hüftgelenk mit Osteotomie des Beckens, sonstige Osteotomie

81.40.31↔	Arthroplastik am Hüftgelenk mit Osteotomie des Beckens, Tripelosteotomie	81.49.20↔	Knorpeltransplantation und Implantation von in-vitro hergestellten Gewebekulturen, Unteres Sprunggelenk, arthroskopisch
81.40.32↔	Pfannendachplastik am Hüftgelenk	81.49.21↔	Knorpeltransplantation und Implantation von in-vitro hergestellten Gewebekulturen, Unteres Sprunggelenk, offen chirurgisch
81.40.33↔	Girdlestone-Resektion am Hüftgelenk, primär	81.49.26↔	Subchondrale Knocheneröffnung, Oberes Sprunggelenk, arthroskopisch
81.40.99↔	Rekonstruktion am Hüftgelenk, sonstige	81.49.27↔	Subchondrale Knocheneröffnung, Oberes Sprunggelenk, offen chirurgisch
81.42↔	Five in one Rekonstruktion am Kniegelenk	81.49.28↔	Subchondrale Knocheneröffnung, Unteres Sprunggelenk, arthroskopisch
81.43↔	Rekonstruktion am Kniegelenk nach unhappy triad	81.49.29↔	Subchondrale Knocheneröffnung, Unteres Sprunggelenk, offen chirurgisch
81.44.10↔	Stabilisierung der Patella, Retinakulumspaltung, lateral	81.49.30↔	Subchondrale Knocheneröffnung mit Einbringen eines azellulären Implantats, oberes Sprunggelenk, arthroskopisch
81.44.11↔	Stabilisierung der Patella, Retinakulumspaltung, lateral mit Zügelungsoperation	81.49.31↔	Subchondrale Knocheneröffnung mit Einbringen eines azellulären Implantats, unteres Sprunggelenk, arthroskopisch
81.44.12↔	Stabilisierung der Patella, Verlagerung des Patellarsehnenansatzes	81.49.32↔	Resektionsarthroplastik am Sprunggelenk
81.44.13↔	Stabilisierung der Patella, Verlagerung des Patellarsehnenansatzes mit Knochenspan	81.49.33↔	Refixation und Plastik am Kapselbandapparat des oberen Sprunggelenkes
81.44.14↔	Stabilisierung der Patella mittels MPFL (Mediales Patello-Femorales Ligament)-Plastik	81.49.34↔	Subchondrale Knocheneröffnung mit Einbringen eines azellulären Implantats, oberes Sprunggelenk, offen chirurgisch
81.44.99↔	Stabilisierung der Patella, sonstige	81.49.35↔	Subchondrale Knocheneröffnung mit Einbringen eines azellulären Implantats, unteres Sprunggelenk, offen chirurgisch
81.46↔	Sonstige Rekonstruktion am Kollateralband	81.49.99↔	Sonstige Rekonstruktion am Sprunggelenk, sonstige
81.47.10↔	Refixation eines osteochondralen Fragmentes am Kniegelenk	81.83.00↔	Sonstiger Eingriff am Schultergelenk, n.n.bez.
81.47.11↔	Refixation eines osteochondralen Fragmentes am Kniegelenk, arthroskopisch	81.83.10↔	Refixation eines osteochondralen Fragmentes, Humeroglenoidalgelenk, arthroskopisch
81.47.14↔	Meniskusrefixation, offen chirurgisch	81.83.11↔	Refixation eines osteochondralen Fragmentes, Humeroglenoidalgelenk, offen chirurgisch
81.47.15↔	Meniskusrefixation, arthroskopisch	81.83.12↔	Refixation eines osteochondralen Fragmentes, Akromioklavikulargelenk, arthroskopisch
81.47.16↔	Meniskustransplantation	81.83.13↔	Refixation eines osteochondralen Fragmentes, Akromioklavikulargelenk, offen chirurgisch
81.47.17↔	Knorpeltransplantation und Implantation von in-vitro hergestellten Gewebekulturen am Kniegelenk, offen chirurgisch	81.83.18↔	Knorpeltransplantation und Implantation von in-vitro hergestellten Gewebekulturen, Humeroglenoidalgelenk, arthroskopisch
81.47.18↔	Knorpeltransplantation und Implantation von in-vitro hergestellten Gewebekulturen am Kniegelenk, arthroskopisch	81.83.19↔	Knorpeltransplantation und Implantation von in-vitro hergestellten Gewebekulturen, Humeroglenoidalgelenk, offen chirurgisch
81.47.19↔	Knöcherne Refixation eines Kreuzbandes, offen chirurgisch	81.83.20↔	Knorpeltransplantation und Implantation von in-vitro hergestellten Gewebekulturen, Akromioklavikulargelenk, arthroskopisch
81.47.20↔	Knöcherne Refixation eines Kreuzbandes, arthroskopisch	81.83.21↔	Knorpeltransplantation und Implantation von in-vitro hergestellten Gewebekulturen, Akromioklavikulargelenk, offen chirurgisch
81.47.23↔	Subchondrale Knocheneröffnung am Kniegelenk, offen chirurgisch	81.83.26↔	Subchondrale Knocheneröffnung, Humeroglenoidalgelenk, arthroskopisch
81.47.24↔	Subchondrale Knocheneröffnung am Kniegelenk, arthroskopisch	81.83.27↔	Subchondrale Knocheneröffnung, Humeroglenoidalgelenk, offen chirurgisch
81.47.25↔	Subchondrale Knocheneröffnung am Kniegelenk mit Einbringen eines azellulären Implantats, arthroskopisch	81.83.28↔	Subchondrale Knocheneröffnung, Akromioklavikulargelenk, arthroskopisch
81.47.26↔	Implantation eines patientenindividuellen metallischen Knorpelersatzes am Kniegelenk	81.83.29↔	Subchondrale Knocheneröffnung, Akromioklavikulargelenk, offen chirurgisch
81.47.27↔	Resektionsarthroplastik am Kniegelenk	81.83.30↔	Subchondrale Knocheneröffnung mit Einbringen eines azellulären Implantats, Humeroglenoidalgelenk, arthroskopisch
81.47.28↔	Subchondrale Knocheneröffnung am Kniegelenk mit Einbringen eines azellulären Implantats, offen chirurgisch	81.83.31↔	Subchondrale Knocheneröffnung mit Einbringen eines azellulären Implantats, Akromioklavikulargelenk, arthroskopisch
81.47.2a↔	Implantation eines nicht-patientenindividuellen metallischen Knorpelersatzes am Kniegelenk	81.83.32↔	Refixation des Labrum glenoidale, arthroskopisch
81.47.30↔	Sonstige Refixation und Naht am Kapselbandapparat des Kniegelenks	81.83.33↔	Erweiterung des subakromialen Raumes, arthroskopisch
81.47.31↔	Sonstige Bandplastik am Kniegelenk, offen chirurgisch	81.83.34↔	Kapselraffung mit Fixation am Glenoid, arthroskopisch
81.47.40↔	Sonstige Rekonstruktion am Kniegelenk, Patella und ihr Halteapparat	81.83.35↔	Subchondrale Knocheneröffnung mit Einbringen eines azellulären Implantats, Humeroglenoidalgelenk, offen chirurgisch
81.47.50↔	Knorpeltransplantation mit OATS (osteoarticular transfer system)-Verfahren, Mosaikplastik am Kniegelenk, offen chirurgisch	81.83.36↔	Subchondrale Knocheneröffnung mit Einbringen eines azellulären Implantats, Akromioklavikulargelenk, offen chirurgisch
81.47.51↔	Knorpeltransplantation mit OATS (osteoarticular transfer system)-Verfahren, Mosaikplastik am Kniegelenk, arthroskopisch	81.83.39↔	Refixation und Plastik am Kapselbandapparat des Schultergelenkes, sonstige, arthroskopisch
81.47.60↔	Trochleoplastik am Kniegelenk mit Arthrotomie, Osteotomie des distalen Femurs mit oder ohne subchondraler Spongiosoplastik	81.83.40↔	Resektionsarthroplastik am Schultergelenk
81.47.90↔	Sonstige Rekonstruktion am Kniegelenk, arthroskopisch	81.83.41↔	Refixation des Limbus, offen chirurgisch
81.47.99↔	Sonstige Rekonstruktion am Kniegelenk, sonstige	81.83.42↔	Vordere und Hintere Pfannenrandplastik
81.49.10↔	Refixation eines osteochondralen Fragmentes, Oberes Sprunggelenk, arthroskopisch		
81.49.11↔	Refixation eines osteochondralen Fragmentes, Oberes Sprunggelenk, offen chirurgisch		
81.49.12↔	Refixation eines osteochondralen Fragmentes, Unteres Sprunggelenk, arthroskopisch		
81.49.13↔	Refixation eines osteochondralen Fragmentes, Unteres Sprunggelenk, offen chirurgisch		
81.49.18↔	Knorpeltransplantation und Implantation von in-vitro hergestellten Gewebekulturen, Oberes Sprunggelenk, arthroskopisch		
81.49.19↔	Knorpeltransplantation und Implantation von in-vitro hergestellten Gewebekulturen, Oberes Sprunggelenk, offen chirurgisch		

81.83.43↔	Vordere und Hintere Kapselplastik	81.96.40↔	Sonstige Rekonstruktion an Gelenken, Proximales Tibiofibulargelenk, n.n.bez.
81.83.44↔	Akromioplastik mit Durchtrennung des Ligamentum coracoacromiale, offen chirurgisch	81.96.41↔	Sonstige Rekonstruktion an Gelenken, Proximales Tibiofibulargelenk, Refixation eines osteochondralen Fragmentes, arthroskopisch
81.83.49↔	Refixation und Plastik am Kapselbandapparat des Schultergelenkes, sonstige, offen chirurgisch	81.96.42↔	Sonstige Rekonstruktion an Gelenken, Proximales Tibiofibulargelenk, Refixation eines osteochondralen Fragmentes, offen chirurgisch
81.83.99↔	Sonstiger Eingriff am Schultergelenk, sonstige	81.96.45↔	Sonstige Rekonstruktion an Gelenken, Proximales Tibiofibulargelenk, Knorpeltransplantation und Implantation von in-vitro hergestellten Gewebekulturen, arthroskopisch
81.85.00↔	Sonstige Rekonstruktion am Ellenbogen, n.n.bez.	81.96.46↔	Sonstige Rekonstruktion an Gelenken, Proximales Tibiofibulargelenk, Knorpeltransplantation und Implantation von in-vitro hergestellten Gewebekulturen, offen chirurgisch
81.85.10↔	Refixation eines osteochondralen Fragmentes am Ellenbogen, arthroskopisch	81.96.49↔	Sonstige Rekonstruktion an Gelenken, Proximales Tibiofibulargelenk, sonstige
81.85.11↔	Refixation eines osteochondralen Fragmentes am Ellenbogen, offen chirurgisch	81.96.4a↔	Sonstige Rekonstruktion an Gelenken, Proximales Tibiofibulargelenk, Subchondrale Knocheneröffnung, arthroskopisch
81.85.14↔	Knorpeltransplantation und Implantation am Ellenbogen von in-vitro hergestellten Gewebekulturen, arthroskopisch	81.96.4b↔	Sonstige Rekonstruktion an Gelenken, Proximales Tibiofibulargelenk, Subchondrale Knocheneröffnung, offen chirurgisch
81.85.15↔	Knorpeltransplantation und Implantation am Ellenbogen von in-vitro hergestellten Gewebekulturen, offen chirurgisch	81.96.4c↔	Sonstige Rekonstruktion an Gelenken, Proximales Tibiofibulargelenk, Subchondrale Knocheneröffnung mit Einbringen eines azellulären Implantats, arthroskopisch
81.85.18↔	Subchondrale Knocheneröffnung am Ellenbogen, arthroskopisch	81.96.50↔	Sonstige Rekonstruktion an Gelenken, Metatarsophalangealgelenk, n.n.bez.
81.85.19↔	Subchondrale Knocheneröffnung am Ellenbogen, offen chirurgisch	81.96.51↔	Sonstige Rekonstruktion an Gelenken, Metatarsophalangealgelenk, Refixation eines osteochondralen Fragmentes, arthroskopisch
81.85.20↔	Subchondrale Knocheneröffnung am Ellenbogen mit Einbringen eines azellulären Implantats, arthroskopisch	81.96.52↔	Sonstige Rekonstruktion an Gelenken, Metatarsophalangealgelenk, Refixation eines osteochondralen Fragmentes, offen chirurgisch
81.85.21↔	Resektionsarthroplastik am Ellenbogengelenk	81.96.55↔	Sonstige Rekonstruktion an Gelenken, Metatarsophalangealgelenk, Knorpeltransplantation und Implantation von in-vitro hergestellten Gewebekulturen, arthroskopisch
81.85.30↔	Prothetischer Ersatz der distalen Humerusgelenkfläche	81.96.56↔	Sonstige Rekonstruktion an Gelenken, Metatarsophalangealgelenk, Knorpeltransplantation und Implantation von in-vitro hergestellten Gewebekulturen, offen chirurgisch
81.85.99↔	Sonstige Rekonstruktion am Ellenbogen, sonstige	81.96.59↔	Sonstige Rekonstruktion an Gelenken, Metatarsophalangealgelenk, sonstige
81.94↔	Naht an Kapsel oder Ligament von Sprunggelenk oder Fuss	81.96.5a↔	Sonstige Rekonstruktion an Gelenken, Metatarsophalangealgelenk, subchondrale Knocheneröffnung, arthroskopisch
81.95.00↔	Naht an Kapsel oder Ligament der übrigen unteren Extremitäten, n.n.bez.	81.96.5b↔	Sonstige Rekonstruktion an Gelenken, Metatarsophalangealgelenk, subchondrale Knocheneröffnung, offen chirurgisch
81.95.10↔	Naht an Kapsel oder Ligament der übrigen unteren Extremitäten, Naht des vorderen Kreuzbandes, arthroskopisch	81.96.5c↔	Sonstige Rekonstruktion an Gelenken, Metatarsophalangealgelenk, subchondrale Knocheneröffnung mit Einbringen eines azellulären Implantats, arthroskopisch
81.95.11↔	Naht an Kapsel oder Ligament der übrigen unteren Extremitäten, Naht des vorderen Kreuzbandes, offen chirurgisch	81.96.60↔	Sonstige Rekonstruktion an Gelenken, Zehngelenk, n.n.bez.
81.95.12↔	Naht an Kapsel oder Ligament der übrigen unteren Extremitäten, Naht des hinteren Kreuzbandes, arthroskopisch	81.96.61↔	Sonstige Rekonstruktion an Gelenken, Zehngelenk, Refixation eines osteochondralen Fragmentes, arthroskopisch
81.95.13↔	Naht an Kapsel oder Ligament der übrigen unteren Extremitäten, Naht des hinteren Kreuzbandes, offen chirurgisch	81.96.62↔	Sonstige Rekonstruktion an Gelenken, Zehngelenk, Refixation eines osteochondralen Fragmentes, offen chirurgisch
81.95.14↔	Naht an Kapsel oder Ligament der übrigen unteren Extremitäten, Naht des medialen Kapselbandapparates mit Eingriff am Meniskus, arthroskopisch	81.96.65↔	Sonstige Rekonstruktion an Gelenken, Zehngelenk, Knorpeltransplantation und Implantation von in-vitro hergestellten Gewebekulturen, arthroskopisch
81.95.15↔	Naht an Kapsel oder Ligament der übrigen unteren Extremitäten, Naht des medialen Kapselbandapparates mit Eingriff am Meniskus, offen chirurgisch	81.96.66↔	Sonstige Rekonstruktion an Gelenken, Zehngelenk, Knorpeltransplantation und Implantation von in-vitro hergestellten Gewebekulturen, offen chirurgisch
81.95.16↔	Naht an Kapsel oder Ligament der übrigen unteren Extremitäten, Naht des lateralen Kapselbandapparates, arthroskopisch	81.96.69↔	Sonstige Rekonstruktion an Gelenken, Zehngelenk, sonstige
81.95.17↔	Naht an Kapsel oder Ligament der übrigen unteren Extremitäten, Naht des lateralen Kapselbandapparates, offen chirurgisch	81.96.6a↔	Sonstige Rekonstruktion an Gelenken, Zehngelenk, Subchondrale Knocheneröffnung, arthroskopisch
81.95.18↔	Naht an Kapsel oder Ligament der übrigen unteren Extremitäten, Naht des dorsalen Kapselbandapparates, offen chirurgisch	81.96.6b↔	Sonstige Rekonstruktion an Gelenken, Zehngelenk, Subchondrale Knocheneröffnung, offen chirurgisch
81.95.99↔	Naht an Kapsel oder Ligament der übrigen unteren Extremitäten, sonstige	81.96.6c↔	Sonstige Rekonstruktion an Gelenken, Zehngelenk, Subchondrale Knocheneröffnung mit Einbringen eines azellulären Implantats, arthroskopisch
81.96.00↔	Sonstige Rekonstruktion an Gelenken, n.n.bez.	81.96.70↔	Sonstige Rekonstruktion an Gelenken, sonstige Gelenke des Fusses, n.n.bez.
81.96.20↔	Sonstige Rekonstruktion an Gelenken, Handgelenk, n.n.bez.		
81.96.21↔	Sonstige Rekonstruktion an Gelenken, Handgelenk, Refixation eines osteochondralen Fragmentes, arthroskopisch		
81.96.22↔	Sonstige Rekonstruktion an Gelenken, Handgelenk, Refixation eines osteochondralen Fragmentes, offen chirurgisch		
81.96.25↔	Sonstige Rekonstruktion an Gelenken, Handgelenk, Knorpeltransplantation und Implantation von in-vitro hergestellten Gewebekulturen, arthroskopisch		
81.96.26↔	Sonstige Rekonstruktion an Gelenken, Handgelenk, Knorpeltransplantation und Implantation von in-vitro hergestellten Gewebekulturen, offen chirurgisch		
81.96.29↔	Sonstige Rekonstruktion an Gelenken, Handgelenk, sonstige		
81.96.2a↔	Sonstige Rekonstruktion an Gelenken, Handgelenk, Subchondrale Knocheneröffnung, arthroskopisch		
81.96.2b↔	Sonstige Rekonstruktion an Gelenken, Handgelenk, Subchondrale Knocheneröffnung, offen chirurgisch		
81.96.2c↔	Sonstige Rekonstruktion an Gelenken, Handgelenk, Subchondrale Knocheneröffnung mit Einbringen eines azellulären Implantats, arthroskopisch		
81.96.2d↔	Sonstige Rekonstruktion an Gelenken, Handgelenk, Ulnakopprothese		

81.96.71↔	Sonstige Rekonstruktion an Gelenken, sonstige Gelenke des Fusses, Refixation eines osteochondralen Fragmentes, arthroskopisch	81.96.8a↔	Sonstige Rekonstruktion an anderen näher bezeichneten Gelenken, subchondrale Knocheneröffnung, arthroskopisch
81.96.72↔	Sonstige Rekonstruktion an Gelenken, sonstige Gelenke des Fusses, Refixation eines osteochondralen Fragmentes, offen chirurgisch	81.96.8b↔	Sonstige Rekonstruktion an anderen näher bezeichneten Gelenken, subchondrale Knocheneröffnung, offen chirurgisch
81.96.75↔	Sonstige Rekonstruktion an Gelenken, sonstige Gelenke des Fusses, Knorpeltransplantation und Implantation von in-vitro hergestellten Gewebekulturen, arthroskopisch	81.96.8c↔	Sonstige Rekonstruktion an anderen näher bezeichneten Gelenken, subchondrale Knocheneröffnung mit Einbringen eines azellulären Implantats, arthroskopisch
81.96.76↔	Sonstige Rekonstruktion an Gelenken, sonstige Gelenke des Fusses, Knorpeltransplantation und Implantation von in-vitro hergestellten Gewebekulturen, offen chirurgisch	81.96.90↔	Sonstige gelenkrekonstruktive und gelenkplastische Eingriffe, n.n.bez.
81.96.79↔	Sonstige Rekonstruktion an Gelenken, sonstige Fuss, sonstige	81.96.91↔	Sonstige gelenkrekonstruktive und gelenkplastische Eingriffe, Naht eines Kapsel- oder Kollateralbandes
81.96.7a↔	Sonstige Rekonstruktion an Gelenken, sonstige Gelenke des Fusses, Subchondrale Knocheneröffnung, arthroskopisch	81.96.92↔	Sonstige gelenkrekonstruktive und gelenkplastische Eingriffe, Refixation am Kapselbandapparat anderer Gelenke
81.96.7b↔	Sonstige Rekonstruktion an Gelenken, sonstige Gelenke des Fusses, subchondrale Knocheneröffnung, offen chirurgisch	81.96.95↔	Sonstige gelenkrekonstruktive und gelenkplastische Eingriffe Implantation einer Endoprothese an Gelenken der oberen Extremität, sonstige
81.96.7c↔	Sonstige Rekonstruktion an Gelenken, sonstige Gelenke des Fusses, subchondrale Knocheneröffnung mit Einbringen eines azellulären Implantats, arthroskopisch	81.96.96↔	Sonstige gelenkrekonstruktive und gelenkplastische Eingriffe, Einbringen von Abstandshaltern (z.B. nach Entfernung einer Endoprothese)
81.96.80↔	Sonstige Rekonstruktion an anderen näher bezeichneten Gelenken, n.n.bez.	81.96.97↔	Sonstige gelenkrekonstruktive und gelenkplastische Eingriffe, Komplexe Erstimplantation und Wechseloperation einer Gelenkendoprothese in Verbindung mit Knochenersatz und dem Ersatz benachbarter Gelenke
81.96.81↔	Sonstige Rekonstruktion an anderen näher bezeichneten Gelenken, Refixation eines osteochondralen Fragmentes, arthroskopisch	81.96.98↔	Sonstige gelenkrekonstruktive und gelenkplastische Eingriffe, Resektionsarthroplastik am Handgelenk
81.96.82↔	Sonstige Rekonstruktion an anderen näher bezeichneten Gelenken, Refixation eines osteochondralen Fragmentes, offen chirurgisch	81.96.99↔	Sonstige Rekonstruktion an Gelenken, sonstige
81.96.85↔	Sonstige Rekonstruktion an anderen näher bezeichneten Gelenken, Knorpeltransplantation und Implantation von in-vitro hergestellten Gewebekulturen, arthroskopisch	81.96.9a↔	Sonstige gelenkrekonstruktive und gelenkplastische Eingriffe, Resektionsarthroplastik an Gelenken des Fusses
81.96.86↔	Sonstige Rekonstruktion an anderen näher bezeichneten Gelenken, Knorpeltransplantation und Implantation von in-vitro hergestellten Gewebekulturen, offen chirurgisch	81.96.9b↔	Sonstige gelenkrekonstruktive und gelenkplastische Eingriffe, sonstige gelenkplastische Eingriffe
81.96.89↔	Sonstige Rekonstruktion an anderen näher bezeichneten Gelenken, sonstige	82.31↔	Bursektomie an der Hand
		82.42↔	Sekundäre Naht an einer Beugesehne der Hand

### Prozedur B03-6

01.14.00↔	Offene Biopsie am Gehirn, n.n.bez.	01.24.38↔	Zugang zur Schädelbasis, transpyramidal
01.14.10↔	Stereotaktische offene Biopsie am Gehirn	01.24.39↔	Zugang zur Schädelbasis, sonstige
01.14.99↔	Offene Biopsie am Gehirn, sonstige	01.24.3a↔	Zugang zur Schädelbasis, transkondylär
01.21↔	Inzision und Drainage an den kranialen Sinus	01.24.3b↔	Zugang zur Schädelbasis, transorbital
01.24.00↔	Sonstige Kraniotomie, n.n.bez.	01.24.3c↔	Zugang zur Schädelbasis, mit Le-Fort-I-Osteotomie
01.24.10↔	Sonstige Kraniotomie mit Dekompression	01.24.3d↔	Zugang zur Schädelbasis, transnasal-transcribiform
01.24.11↔	Sonstige Kraniotomie zur Entleerung eines epiduralen Hämatoms	01.24.3e↔	Zugang zur Schädelbasis, transnasal-transclival
01.24.12↔	Sonstige Kraniotomie zur Entleerung eines epiduralen Epyems	01.24.3f↔	Zugang zur Schädelbasis, transoral-transclival
01.24.13↔	Sonstige Kraniotomie, Einlegen von alloplastischem Material oder Medikamententrägers in den Schädelknochen oder Epiduralraum	01.24.3g↔	Zugang zur Schädelbasis, transnasal-transpterygoidal
01.24.14↔	Sonstige Kraniotomie, Entfernung von alloplastischem Material oder Medikamententrägers aus Schädelknochen oder Epiduralraum	01.24.99↔	Sonstige Kraniotomie, sonstige
01.24.15↔	Sonstige Kraniotomie, Entfernung eines Fremdkörpers aus Schädelknochen oder Epiduralraum	01.25.00↔	Sonstige Kraniektomie, n.n.bez.
01.24.16↔	Sonstige Kraniotomie, sonstige Drainage epiduraler Flüssigkeit oder aus sonstigen Gründen	01.25.10↔	Sonstige Kraniektomie mit Dekompression
01.24.20↔	Kraniotomie der Kalotte als Zugang, n.n.bez.	01.25.11↔	Sonstige Kraniektomie zur Entleerung eines epiduralen Hämatoms
01.24.21↔	Bohrlochtrepanation der Kalotte als Zugang	01.25.12↔	Sonstige Kraniektomie zur Entleerung eines epiduralen Epyems
01.24.22↔	Stereotaktisch geführte Schädelöffnung über die Kalotte als Zugang	01.25.13↔	Sonstige Kraniektomie zur Entfernung eines Fremdkörpers aus Schädelknochen oder Epiduralraum
01.24.29↔	Kraniotomie der Kalotte als Zugang, sonstige	01.25.14↔	Sonstige Kraniektomie mit Einlegen von alloplastischem Material oder eines Medikamententrägers in den Schädelknochen oder Epiduralraum
01.24.30↔	Zugang zur Schädelbasis, n.n.bez.	01.25.19↔	Sonstige Kraniektomie zur Drainage epiduraler Flüssigkeit oder aus sonstigen Gründen
01.24.31↔	Zugang zur Schädelbasis, transoral	01.25.20↔	Sonstige Kraniektomie, Rekraniektomie mit Einbringen einer Drainage
01.24.32↔	Zugang zur Schädelbasis, transoral mit Spaltung des weichen Gaumens	01.25.21↔	Sonstige Kraniektomie, Rekraniektomie zur Entfernung von alloplastischem Material oder eines Medikamententrägers aus dem Schädelknochen oder Epiduralraumes
01.24.33↔	Zugang zur Schädelbasis, transoral mit Spaltung des weichen sowie harten Gaumens	01.25.99↔	Sonstige Kraniektomie, sonstige
01.24.34↔	Zugang zur Schädelbasis, transsphenoidal	02.93.00↔	Eingriffe an oder mit Elektrode(n) eines intrakraniellen Neurostimulators, n.n.bez.
01.24.35↔	Zugang zur Schädelbasis, transethmoidal	02.93.09↔	Eingriffe an oder mit Elektrode(n) eines intrakraniellen Neurostimulators, sonstige
01.24.36↔	Zugang zur Schädelbasis, transmastoidal	04.02↔	Durchtrennung des N. trigeminus
01.24.37↔	Zugang zur Schädelbasis, translabyrinthär		



04.03.00↔	Durchtrennung oder Quetschen (Crushing) von anderen kranialen und peripheren Nerven, n.n.bez.	04.12.99↔	Offene Biopsie an kranialem oder peripherem Nerv oder Ganglion, sonstige
04.03.10↔	Durchtrennung oder Quetschen (Crushing) des N. vestibulocochlearis	04.2x.00↔	Destruktion von kranialen und peripheren Nerven und Ganglien, n.n.bez.
04.03.11↔	Durchtrennung oder Quetschen (Crushing) von intrakraniellen Anteilen von sonstigen Hirnnerven und Ganglien	04.2x.10↔	Destruktion von intrakraniellen Hirnnerven und Ganglien
04.03.20↔	Durchtrennung oder Quetschen (Crushing) von extrakraniellen Hirnnerven	04.2x.20↔	Destruktion von extrakraniellen Hirnnerven
04.03.30↔	Durchtrennung oder Quetschen (Crushing) des Plexus brachialis	04.2x.30↔	Destruktion des Plexus brachialis
04.03.31↔	Durchtrennung oder Quetschen (Crushing) von Nerven der Schulter	04.2x.31↔	Destruktion von Nerven der Schulter
04.03.32↔	Durchtrennung oder Quetschen (Crushing) von Nerven des Armes und der Hand	04.2x.32↔	Destruktion von Nerven des Armes und der Hand
04.03.33↔	Durchtrennung oder Quetschen (Crushing) von Nerven des Rumpfes und der unteren Extremität	04.2x.33↔	Destruktion von Nerven des Rumpfes und Plexus lumbosacralis
04.03.99↔	Durchtrennung oder Quetschen (Crushing) von anderen kranialen und peripheren Nerven, sonstige	04.2x.34↔	Destruktion von Nerven des Beines und des Fusses
04.04.00↔	Sonstige Inzision an kranialen und peripheren Nerven, n.n.bez.	04.2x.39↔	Destruktion von sonstigen peripheren Nerven oder Ganglien
04.04.10↔	Sonstige Inzision am N. vestibulocochlearis	04.2x.99↔	Destruktion von kranialen und peripheren Nerven und Ganglien, sonstige
04.04.11↔	Sonstige Inzision an intrakraniellen Anteilen von sonstigen Hirnnerven und Ganglien	04.3x.00↔	Naht an kranialen oder peripheren Nerven, n.n.bez.
04.04.20↔	Sonstige Inzision an extrakraniellen Hirnnerven	04.3x.10↔	Epineurale Naht von extrakraniellen Hirnnerven, primär
04.04.30↔	Sonstige Inzision am Plexus brachialis	04.3x.11↔	Epineurale Naht des Plexus brachialis, primär
04.04.31↔	Sonstige Inzision an Nerven der Schulter	04.3x.12↔	Epineurale Naht von Nerven der Schulter, primär
04.04.32↔	Sonstige Inzision an Nerven des Armes und der Hand	04.3x.13↔	Epineurale Naht von Nerven am Arm, primär
04.04.33↔	Sonstige Inzision an Nerven des Rumpfes und der unteren Extremität	04.3x.14↔	Epineurale Naht von Nerven der Hand, primär
04.04.99↔	Sonstige Inzision an kranialen und peripheren Nerven, sonstige	04.3x.15↔	Epineurale Naht von Nerven des Rumpfes, primär
04.05.00↔	Exzision (und Destruktion) des Ganglion Gasseri, n.n.bez.	04.3x.16↔	Epineurale Naht von Nerven des Beines (inkl. Plexus lumbosacralis, Leiste, Beckenboden), primär
04.05.10↔	Exzision des Ganglion Gasseri	04.3x.17↔	Epineurale Naht von Nerven des Fusses, primär
04.05.20↔	Destruktion des Ganglion Gasseri	04.3x.19↔	Epineurale Naht von sonstigen kranialen oder peripheren Nerven, primär
04.05.99↔	Exzision (und Destruktion) des Ganglion Gasseri, sonstige	04.3x.20↔	Epineurale Naht von extrakraniellen Hirnnerven, sekundär
04.06.00↔	Sonstige Exzision von kranialen oder peripheren Ganglien, n.n.bez.	04.3x.21↔	Epineurale Naht des Plexus brachialis, sekundär
04.06.10↔	Exzision von intrakraniellen Ganglien	04.3x.22↔	Epineurale Naht von Nerven der Schulter, sekundär
04.06.20↔	Exzision von sonstigen peripheren Ganglien	04.3x.23↔	Epineurale Naht von Nerven am Arm, sekundär
04.06.99↔	Sonstige Exzision von kranialen oder peripheren Ganglien, sonstige	04.3x.24↔	Epineurale Naht von Nerven an der Hand, sekundär
04.07.00↔	Sonstige Exzision oder Avulsion von kranialen oder peripheren Nerven, n.n.bez.	04.3x.25↔	Epineurale Naht von Nerven des Rumpfes, sekundär
04.07.10↔	Exzision eines Nerven zur Transplantation	04.3x.26↔	Epineurale Naht von Nerven des Beines (inkl. Plexus lumbosacralis, Leiste, Beckenboden), sekundär
04.07.11↔	Entfernung eines Nervenplantates	04.3x.27↔	Epineurale Naht von Nerven des Fusses, sekundär
04.07.20↔	Sonstige Exzision oder Avulsion von intrakraniellen Nerven	04.3x.29↔	Epineurale Naht von sonstigen kranialen und peripheren Nerven, sekundär
04.07.30↔	Sonstige Exzision oder Avulsion von extrakraniellen Hirnnerven	04.3x.30↔	Interfaszikuläre Naht von extrakraniellen Hirnnerven, primär
04.07.40↔	Sonstige Exzision oder Avulsion des Plexus brachialis	04.3x.31↔	Interfaszikuläre Naht des Plexus brachialis, primär
04.07.41↔	Sonstige Exzision oder Avulsion von Nerven der Schulter	04.3x.32↔	Interfaszikuläre Naht von Nerven der Schulter, primär
04.07.42↔	Sonstige Exzision oder Avulsion von Nerven des Armes und der Hand	04.3x.33↔	Interfaszikuläre Naht von Nerven am Arm, primär
04.07.43↔	Sonstige Exzision oder Avulsion von Nerven des Rumpfes und der unteren Extremität	04.3x.34↔	Interfaszikuläre Naht von Nerven an der Hand, primär
04.07.99↔	Sonstige Exzision oder Avulsion von kranialen oder peripheren Nerven, sonstige	04.3x.35↔	Interfaszikuläre Naht von Nerven des Rumpfes, primär
04.08.00↔	Optikuscheidenfensterung, n.n.bez.	04.3x.36↔	Interfaszikuläre Naht von Nerven des Beines (inkl. Plexus lumbosacralis, Leiste, Beckenboden), primär
04.08.10↔	Sonstige Operationen am N. opticus	04.3x.37↔	Interfaszikuläre Naht von Nerven des Fusses, primär
04.08.99↔	Optikuscheidenfensterung, sonstige	04.3x.39↔	Interfaszikuläre Naht von sonstigen kranialen und peripheren Nerven, primär
04.11.00↔	Geschlossene [perkutane] [Nadel-] Biopsie an kranialem oder peripherem Nerv oder Ganglion, n.n.bez.	04.3x.40↔	Interfaszikuläre Naht von extrakraniellen Hirnnerven, sekundär
04.11.10↔	Geschlossene [perkutane] [Nadel-] Biopsie an intrakraniellen Hirnnerven	04.3x.41↔	Interfaszikuläre Naht des Plexus brachialis, sekundär
04.11.20↔	Geschlossene [perkutane] [Nadel-] Biopsie an extrakraniellen Hirnnerven	04.3x.42↔	Interfaszikuläre Naht von Nerven der Schulter, sekundär
04.12.00↔	Offene Biopsie an kranialem oder peripherem Nerv oder Ganglion, n.n.bez.	04.3x.43↔	Interfaszikuläre Naht von Nerven am Arm, sekundär
04.12.10↔	Offene Biopsie an intrakraniellen Hirnnerven	04.3x.44↔	Interfaszikuläre Naht von Nerven an der Hand, sekundär
04.12.20↔	Offene Biopsie an extrakraniellen Hirnnerven	04.3x.45↔	Interfaszikuläre Naht von Nerven des Rumpfes, sekundär
04.12.30↔	Offene Biopsie am Plexus brachialis	04.3x.46↔	Interfaszikuläre Naht von Nerven des Beines (inkl. Plexus lumbosacralis, Leiste, Beckenboden), sekundär
04.12.31↔	Offene Biopsie an Nerven der Schulter	04.3x.47↔	Interfaszikuläre Naht von Nerven des Fusses, sekundär
04.12.32↔	Offene Biopsie an Nerven des Armes und der Hand	04.3x.49↔	Interfaszikuläre Naht von sonstigen kranialen und peripheren Nerven, sekundär
04.12.33↔	Offene Biopsie an Nerven des Rumpfes	04.3x.99↔	Naht an kranialen oder peripheren Nerven, sonstige
04.12.34↔	Offene Biopsie an Nerven des Plexus lumbosacralis	04.42.00↔	Sonstige Dekompression an kranialen Nerven, n.n.bez.
04.12.35↔	Offene Biopsie an Nerven der unteren Extremität	04.42.10↔	Sonstige Dekompression an kranialen Nerven, intrakraniell
		04.42.20↔	Sonstige Dekompression an kranialen Nerven, extrakraniell
		04.42.99↔	Sonstige Dekompression an kranialen Nerven, sonstige
		04.49.00↔	Sonstige Dekompression oder Lösung von Adhäsionen an peripherem Nerv oder Ganglion, n.n.bez.
		04.49.10↔	Sonstige Dekompression oder Lösung von Adhäsionen am Plexus brachialis
		04.49.11↔	Sonstige Dekompression oder Lösung von Adhäsionen an Nerven der Schulter

04.49.12↔	Sonstige Dekompression oder Lösung von Adhäsionen an Nerven des Armes	04.74.99↔	Sonstige Anastomose eines kranialen oder peripheren Nervs, sonstige
04.49.13↔	Sonstige Dekompression oder Lösung von Adhäsionen an Nerven der Hand	04.75↔	Revision einer früheren plastischen Rekonstruktion an einem kranialen oder peripheren Nerv
04.49.14↔	Sonstige Dekompression oder Lösung von Adhäsionen am Plexus lumbosacralis, Leiste und Beckenboden	04.76↔	Plastische Rekonstruktion einer alten traumatischen Verletzung an kranialen und peripheren Nerven
04.49.15↔	Sonstige Dekompression oder Lösung von Adhäsionen an Nerven des Beines	04.79.00↔	Sonstige Neuroplastik, n.n.bez.
04.49.16↔	Sonstige Dekompression oder Lösung von Adhäsionen an Nerven des Fusses	04.79.10↔	Transplantation und Transposition eines extrakraniellen Hirnnerven mit epineuraler Naht
04.49.99↔	Sonstige Dekompression oder Lösung von Adhäsionen an sonstigen peripheren Nerven oder Ganglion, sonstige	04.79.11↔	Transplantation und Transposition des Plexus brachialis mit epineuraler Naht
04.51.00↔	Transplantation von kranialem oder peripherem Nerv, n.n.bez.	04.79.12↔	Transplantation und Transposition von Nerven der Schulter mit epineuraler Naht
04.51.09↔	Transplantation von kranialem oder peripherem Nerv, sonstige	04.79.13↔	Transplantation und Transposition eines Nerven des Armes und der Hand mit epineuraler Naht
04.51.10↔	Transplantation von extrakraniellen Hirnnerven	04.79.14↔	Transplantation und Transposition von Nerven des Rumpfes und der unteren Extremität mit epineuraler Naht
04.51.11↔	Transplantation von Plexus brachialis und Nerven der Schulter	04.79.19↔	Transplantation und Transposition eines sonstigen Nervens mit epineuraler Naht
04.51.12↔	Transplantation von Nerven des Armes und der Hand	04.79.20↔	Transplantation und Transposition eines Nerven mit interfaszikulärer Naht
04.51.13↔	Transplantation von Nerven des Rumpfes und der unteren Extremität	04.79.21↔	Transplantation und Transposition eines extrakraniellen Hirnnerven mit interfaszikulärer Naht
04.51.19↔	Transplantation von sonstigem kranialem oder peripherem Nerv	04.79.22↔	Transplantation und Transposition des Plexus brachialis mit interfaszikulärer Naht
04.6x.00↔	Transposition von kranialen und peripheren Nerven, n.n.bez.	04.79.23↔	Transplantation und Transposition von Nerven der Schulter mit interfaszikulärer Naht
04.6x.10↔	Transposition eines extrakraniellen Hirnnerven mit epineuraler primärer Naht	04.79.24↔	Transplantation und Transposition eines Nerven des Armes und der Hand mit interfaszikulärer Naht
04.6x.11↔	Transposition eines extrakraniellen Hirnnerven mit epineuraler sekundärer Naht	04.79.25↔	Transplantation und Transposition von Nerven des Rumpfes und der unteren Extremität mit interfaszikulärer Naht
04.6x.12↔	Transposition eines extrakraniellen Hirnnerven mit interfaszikulärer primärer und sekundärer Naht	04.79.29↔	Transplantation und Transposition eines sonstigen Nerven mit interfaszikulärer Naht
04.6x.20↔	Transposition des Plexus brachialis mit epineuraler primärer Naht	04.79.99↔	Sonstige Neuroplastik, sonstige
04.6x.21↔	Transposition des Plexus brachialis mit epineuraler sekundärer Naht	04.92.00↔	Implantation oder Wechsel der Elektrode(n) eines peripheren Neurostimulators, n.n.bez.
04.6x.22↔	Transposition des Plexus brachialis mit interfaszikulärer primärer Naht	04.92.10↔	Implantation oder Wechsel der Elektrode(n) eines temporären peripheren Neurostimulators, Einzelelektrodensystems, Teststimulation
04.6x.23↔	Transposition des Plexus brachialis mit interfaszikulärer sekundärer Naht	04.92.11↔	Implantation oder Wechsel der Elektrode(n) eines temporären peripheren Neurostimulators, Mehrelektrodensystems, Teststimulation
04.6x.30↔	Transposition eines Nerven der Schulter mit epineuraler primärer und sekundärer Naht	04.92.20↔	Implantation oder Wechsel der Elektrode(n) eines permanenten peripheren Neurostimulators, Stabelektrode, Einzelelektrodensystems, perkutan
04.6x.31↔	Transposition eines Nerven der Schulter mit interfaszikulärer primärer und sekundärer Naht	04.92.21↔	Implantation oder Wechsel der Elektrode(n) eines permanenten peripheren Neurostimulators, Stabelektrode, Mehrelektrodensystems, perkutan
04.6x.40↔	Transposition eines Nerven des Armes mit epineuraler primärer Naht	04.92.30↔	Implantation oder Wechsel der Elektrode(n) eines permanenten peripheren Neurostimulators, Plattenelektrode, Einzelelektrodensystems, offen chirurgisch
04.6x.41↔	Transposition eines Nerven des Armes mit epineuraler sekundärer Naht	04.92.31↔	Implantation oder Wechsel der Elektrode(n) eines permanenten peripheren Neurostimulators, Plattenelektrode, Mehrelektrodensystems, offen chirurgisch
04.6x.42↔	Transposition eines Nerven des Armes mit interfaszikulärer primärer Naht	04.92.40↔	Implantation oder Wechsel einer Vagusnervstimulationselektrode
04.6x.43↔	Transposition eines Nerven des Armes mit interfaszikulärer sekundärer Naht	04.92.99↔	Implantation oder Wechsel der Elektrode(n) eines peripheren Neurostimulators, sonstige
04.6x.50↔	Transposition eines Nerven des Rumpfes und der unteren Extremität mit epineuraler primärer und sekundärer Naht	04.93.00↔	Entfernen der Elektrode(n) eines peripheren Neurostimulators, n.n.bez.
04.6x.51↔	Transposition eines Nerven des Rumpfes und der unteren Extremität mit interfaszikulärer primärer und sekundärer Naht	04.93.10↔	Entfernen der Elektrode(n) eines peripheren Neurostimulators, Stabelektrode, Einzelelektrodensystem
04.6x.60↔	Transposition eines Nerven der Hand mit interfaszikulärer primärer und sekundärer Naht	04.93.11↔	Entfernen der Elektrode(n) eines peripheren Neurostimulators, Stabelektrode, Mehrelektrodensystem
04.6x.70↔	Transposition mit Neurolyse und Dekompression eines extrakraniellen Hirnnerven	04.93.20↔	Entfernen der Elektrode(n) eines peripheren Neurostimulators, Plattenelektrode, Einzelelektrodensystem
04.6x.71↔	Transposition mit Neurolyse und Dekompression des Plexus brachialis oder eines Nerven der Schulter	04.93.21↔	Entfernen der Elektrode(n) eines peripheren Neurostimulators, Plattenelektrode, Mehrelektrodensystem
04.6x.72↔	Transposition mit Neurolyse und Dekompression eines Nerven des Armes	04.93.40↔	Entfernen einer Vagusnervselektrode
04.6x.73↔	Transposition mit Neurolyse und Dekompression eines Nerven der Hand	04.93.99↔	Entfernen der Elektrode(n) eines peripheren Neurostimulators, sonstige
04.6x.74↔	Transposition mit Neurolyse und Dekompression eines Nerven des Rumpfes und der unteren Extremität	04.94.10↔	Revision ohne Ersatz der Elektrode(n) eines peripheren Neurostimulators, n.n.bez.
04.6x.75↔	Transposition von sonstigen kranialen und peripheren Nerven		
04.6x.99↔	Transposition von kranialen und peripheren Nerven, sonstige		
04.71↔	Hypoglossio-faziale Anastomose		
04.72↔	Akzessorio-faziale Anastomose		
04.73↔	Akzessorio-hypoglossale Anastomose		
04.74.00↔	Sonstige Anastomose eines kranialen oder peripheren Nervs, n.n.bez.		
04.74.10↔	Fazio-faziale Nerven-Anastomose		
04.74.11↔	Interkosto-faszikuläre Nerven-Anastomose		

04.94.11↔	Revision ohne Ersatz der Elektrode(n) eines peripheren Neurostimulators, Stabelektrode, Einzelelektrodensystem	18.39.19↔	Sonstige Resektion der Ohrmuschel, sonstige
04.94.12↔	Revision ohne Ersatz der Elektrode(n) eines peripheren Neurostimulators, Stabelektrode, Mehrelektrodensystem	21.32↔	Exzision und lokale Destruktion einer anderen Läsion an der Nase
04.94.13↔	Revision ohne Ersatz der Elektrode(n) eines peripheren Neurostimulators, Plattenelektrode, Einzelelektrodensystem	21.4x.00↔	Resektion der Nase, n.n.bez.
04.94.14↔	Revision ohne Ersatz der Elektrode(n) eines peripheren Neurostimulators, Plattenelektrode, Mehrelektrodensystem	21.4x.12↔	Resektion der Nase, partiell
04.94.15↔	Revision ohne Ersatz einer Vagusnervstimulationselektrode	21.4x.22↔	Resektion der Nase, subtotal
04.94.99↔	Revision ohne Ersatz der Elektrode(n) eines peripheren Neurostimulators, sonstige	21.4x.32↔	Resektion der Nase, total
04.99.00↔	Sonstige Operation an kranialen und peripheren Nerven, n.n.bez.	21.4x.99↔	Sonstige Resektion der Nase
04.99.10↔	Implantation oder Wechsel einer peripheren Neuroprothese	27.56.10↔	Kleinflächiges Spalthauttransplantat an Lippe und Mund
04.99.11↔	Revision ohne Ersatz einer peripheren Neuroprothese	27.56.20↔	Grossflächiges Spalthauttransplantat an Lippe und Mund
04.99.12↔	Entfernung einer peripheren Neuroprothese	27.56.30↔	Kleinflächige heterologe Hauttransplantation an die Lippe
04.99.99↔	Sonstige Operation an kranialen und peripheren Nerven, sonstige	27.56.40↔	Grossflächig heterologe Hauttransplantation an die Lippe
05.0↔	Durchtrennung von sympathischen Nerven oder Ganglien	27.56.50↔	Kleinflächige homologe Hauttransplantation an die Lippe
05.11↔	Biopsie an einem sympathischen Nerv oder Ganglion	27.56.60↔	Grossflächig homologe Hauttransplantation an die Lippe
05.21↔	Exzision des Ganglion sphenopalatinum	27.56.99↔	Sonstiges Hauttransplantat an Lippe und Mund, sonstige
05.22↔	Zervikale Sympathektomie	29.92↔	Durchtrennung des N. glossopharyngeus
05.23↔	Lumbale Sympathektomie	31.91↔	Durchtrennung des N. laryngeus
05.24↔	Präsakrale Sympathektomie	33.31↔	Destruktion des N. phrenicus für Lungenkollaps
05.25↔	Periarterielle Sympathektomie	34.23.20↔	Offene Biopsie an der Brustwand
05.26↔	Thorakale Sympathektomie	38.06.00↔	Inzision von abdominalen Arterien, n.n.bez.
05.29↔	Sonstige Sympathektomie und Exzision eines Ganglions	38.06.10↔	Inzision von viszeralen Arterien, n.n.bez.
05.81↔	Plastische Rekonstruktion an sympathischem Nerv oder Ganglion	38.06.11↔	Inzision des Truncus coeliacus
05.89↔	Sonstige Operation an sympathischem Nerv oder Ganglion	38.06.12↔	Inzision der A. gastrica
05.9↔	Sonstige Operationen am Nervensystem	38.06.13↔	Inzision der A. hepatica
07.80↔	Thymektomie, n.n.bez.	38.06.14↔	Inzision der A. lienalis
07.81↔	Sonstige partielle Exzision am Thymus	38.06.15↔	Inzision der A. renalis
07.82↔	Sonstige totale Exzision des Thymus	38.06.16↔	Inzision der A. mesenterialis
07.83↔	Thorakoskopische partielle Exzision am Thymus	38.06.17↔	Inzision der A. lumbalis
07.84↔	Thorakoskopische totale Exzision des Thymus	38.06.18↔	Inzision der A. iliaca
08.22↔	Exzision einer anderen kleineren Läsion am Augenlid	38.06.19↔	Inzision von viszeralen Arterien, sonstige
08.23↔	Exzision einer grösseren Läsion am Augenlid, nicht durchgehend	38.06.99↔	Inzision von abdominalen Arterien, sonstige
08.24↔	Exzision einer grösseren Läsion am Augenlid, perforierend	38.11↔	Enderarteriektomie von intrakraniellen Gefässen
08.51↔	Kanthotomie	38.21↔	Biopsie eines Blutgefässes
08.52↔	Blepharorrhaphie	38.42↔	Resektion von anderen Blutgefässen an Kopf und Hals mit Ersatz
08.59.00↔	Sonstige Anpassung der Lidposition, n.n.bez.	38.62↔	Sonstige Exzision von Gefässen an Kopf und Hals
08.59.10↔	Kanthoplastik, n.n.bez.	38.66.00↔	Sonstige Exzision von abdominalen Arterien, n.n.bez.
08.59.11↔	Kanthopexie	38.66.10↔	Sonstige Exzision von viszeralen Arterien, n.n.bez.
08.59.12↔	Korrekturoperation bei Epikanthus	38.66.11↔	Sonstige Exzision des Truncus coeliacus
08.59.99↔	Sonstige Anpassung der Lidposition, sonstige	38.66.12↔	Sonstige Exzision der A. gastrica
08.89.10↔	Plastische Rekonstruktion des Augenlids, medialer oder lateraler Lidwinkel	38.66.13↔	Sonstige Exzision der A. hepatica
08.89.11↔	Plastische Rekonstruktion des Augenlids durch Hebung der Augenbraue	38.66.14↔	Sonstige Exzision der A. lienalis
08.89.12↔	Plastische Rekonstruktion des Augenlids durch Entfernung eines Fettgewebeprolapses der Orbita	38.66.15↔	Sonstige Exzision der A. renalis
08.89.13↔	Plastische Rekonstruktion des Augenlids durch Oberflächenbehandlung mit Laser	38.66.16↔	Sonstige Exzision der A. mesenterialis
08.89.14↔	Plastische Rekonstruktion des Augenlids durch sonstige Oberlidverlängerung	38.66.17↔	Sonstige Exzision der A. lumbalis
08.89.15↔	Plastische Rekonstruktion des Augenlids durch Unterlidverlängerung	38.66.18↔	Sonstige Exzision der A. iliaca
08.89.99↔	Sonstige plastische Rekonstruktion des Augenlids, sonstige	38.66.19↔	Sonstige Exzision viszeraler Arterien, sonstige
18.21↔	Exzision einer präaurikulären Fistel oder eines präaurikulären Sinus	38.66.99↔	Sonstige Exzision abdominaler Arterien, sonstige
18.29.00↔	Exzision oder Destruktion einer anderen Läsion am äusseren Ohr, n.n.bez.	38.82.00↔	Sonstiger chirurgischer Verschluss von Gefässen am Kopf und Hals, n.n.bez.
18.29.01↔	Destruktion einer Läsion am äusseren Ohr oder im äusseren Gehörgang	38.82.10↔	Sonstiger chirurgischer Verschluss von extrakraniellen Arterien an Kopf und Hals
18.29.12↔	Exzision einer anderen Läsion am äusseren Ohr oder im äusseren Gehörgang	38.82.20↔	Sonstiger chirurgischer Verschluss von extrakraniellen Venen an Kopf und Hals, n.n.bez.
18.29.99↔	Exzision oder Destruktion einer anderen Läsion am äusseren Ohr, sonstige	38.82.21↔	Sonstiger chirurgischer Verschluss der V. jugularis
18.31↔	Radikale Exzision einer Läsion am äusseren Ohr	38.82.22↔	Sonstiger chirurgischer Verschluss von sonstigen tiefen extrakraniellen Venen an Kopf und Hals
18.39.12↔	Resektion der Ohrmuschel, total	38.82.29↔	Sonstiger chirurgischer Verschluss von extrakraniellen Venen an Kopf und Hals, sonstige
		38.82.99↔	Sonstiger chirurgischer Verschluss von Gefässen am Kopf und Hals, sonstige
		38.84.31↔	Ligatur des Ductus arteriosus apertus
		38.85.00↔	Sonstiger chirurgischer Verschluss von anderen thorakalen Gefässen, n.n.bez.
		38.85.10↔	Sonstiger chirurgischer Verschluss von anderen thorakalen Arterien, n.n.bez.
		38.85.11↔	Sonstiger chirurgischer Verschluss der A. subclavia
		38.85.12↔	Sonstiger chirurgischer Verschluss der A. pulmonalis
		38.85.13↔	Sonstiger chirurgischer Verschluss des Truncus brachiocephalicus

38.85.19↔	Sonstiger chirurgischer Verschluss von anderen thorakalen Arterien, sonstige	39.59.29↔	Transposition von Arterien, sonstige
38.85.20↔	Sonstiger chirurgischer Verschluss von thorakalen Venen, n.n.bez.	39.59.30↔	Sonstige plastische Rekonstruktion von Gefässen an Kopf und Hals, n.n.bez.
38.85.21↔	Sonstiger chirurgischer Verschluss der V. cava superior	39.59.31↔	Sonstige plastische Rekonstruktion eines intrakraniellen Gefässes
38.85.22↔	Sonstiger chirurgischer Verschluss der V. pulmonalis	39.59.32↔	Sonstige plastische Rekonstruktion der extrakraniellen A. vertebralis
38.85.23↔	Sonstiger chirurgischer Verschluss der V. subclavia	39.59.33↔	Sonstige plastische Rekonstruktion von extrakraniellen Arterien an Kopf und Hals, sonstige
38.85.28↔	Sonstiger chirurgischer Verschluss von sonstigen tiefen thorakalen Venen	39.59.34↔	Sonstige plastische Rekonstruktion der V. jugularis
38.85.29↔	Sonstiger chirurgischer Verschluss von thorakalen Venen, sonstige	39.59.39↔	Sonstige plastische Rekonstruktion von Gefässen an Kopf und Hals, sonstige
38.85.99↔	Sonstiger chirurgischer Verschluss von anderen thorakalen Gefässen, sonstige	39.59.40↔	Sonstige plastische Rekonstruktion von Gefässen der oberen Extremität, n.n.bez.
38.86.00↔	Sonstiger chirurgischer Verschluss von abdominalen Arterien, n.n.bez.	39.59.41↔	Sonstige plastische Rekonstruktion von Arterien der oberen Extremität
38.86.10↔	Sonstiger chirurgischer Verschluss von viszeralen Arterien, n.n.bez.	39.59.42↔	Sonstige plastische Rekonstruktion der V. subclavia, V. axillaris und V. brachiocephalica
38.86.11↔	Sonstiger chirurgischer Verschluss des Truncus coeliacus	39.59.48↔	Sonstige plastische Rekonstruktion von sonstigen tiefen Venen der oberen Extremität
38.86.12↔	Sonstiger chirurgischer Verschluss der A. gastrica	39.59.49↔	Sonstige plastische Rekonstruktion von Gefässen der oberen Extremität, sonstige
38.86.13↔	Sonstiger chirurgischer Verschluss der A. hepatica	39.59.50↔	Sonstige plastische Rekonstruktion von thorakalen Gefässen, n.n.bez.
38.86.14↔	Sonstiger chirurgischer Verschluss der A. lienalis	39.59.51↔	Sonstige plastische Rekonstruktion der thorakalen Aorta
38.86.15↔	Sonstiger chirurgischer Verschluss der A. renalis	39.59.52↔	Sonstige plastische Rekonstruktion der A. pulmonalis
38.86.16↔	Sonstiger chirurgischer Verschluss der A. mesenterialis	39.59.53↔	Sonstige plastische Rekonstruktion von thorakalen Arterien, sonstige
38.86.17↔	Sonstiger chirurgischer Verschluss der A. iliaca	39.59.54↔	Sonstige plastische Rekonstruktion der V. pulmonalis
38.86.19↔	Sonstiger chirurgischer Verschluss von viszeralen Arterien, sonstige	39.59.55↔	Sonstige plastische Rekonstruktion der V. cava superior
38.86.99↔	Sonstiger chirurgischer Verschluss von abdominalen Arterien, sonstige	39.59.59↔	Sonstige plastische Rekonstruktion von thorakalen Gefässen, sonstige
38.87.00↔	Sonstiger chirurgischer Verschluss von abdominalen Venen, n.n.bez.	39.59.60↔	Sonstige plastische Rekonstruktion von abdominalen Arterien, n.n.bez.
38.87.10↔	Sonstiger chirurgischer Verschluss von tiefen abdominalen Venen, n.n.bez.	39.59.61↔	Sonstige plastische Rekonstruktion der abdominalen Aorta
38.87.11↔	Sonstiger chirurgischer Verschluss der V. cava inferior	39.59.62↔	Sonstige plastische Rekonstruktion des Truncus coeliacus
38.87.12↔	Sonstiger chirurgischer Verschluss der V. iliaca communis und V. iliaca interna	39.59.63↔	Sonstige plastische Rekonstruktion der A. gastrica
38.87.19↔	Sonstiger chirurgischer Verschluss von tiefen abdominalen Venen, sonstige	39.59.64↔	Sonstige plastische Rekonstruktion A. hepatica
38.87.99↔	Sonstiger chirurgischer Verschluss von abdominalen Venen, sonstige	39.59.65↔	Sonstige plastische Rekonstruktion der A. lienalis
39.50.00↔	Angioplastik oder Atherektomie an sonstigem(n) Nicht-Herzkranzgefäss(en), n.n.bez.	39.59.66↔	Sonstige plastische Rekonstruktion der A. renalis
39.50.10↔	Angioplastik oder Atherektomie an sonstigem(n) Nicht-Herzkranzgefäss(en) mit Ballon, n.n.bez.	39.59.67↔	Sonstige plastische Rekonstruktion der A. mesenterica
39.50.11↔	Angioplastik oder Atherektomie an sonstigem(n) Nicht-Herzkranzgefäss(en) mit einfacher Ballon	39.59.68↔	Sonstige plastische Rekonstruktion der A. iliaca
39.50.12↔	Angioplastik oder Atherektomie an sonstigem(n) Nicht-Herzkranzgefäss(en) mit cutting Ballon	39.59.69↔	Sonstige plastische Rekonstruktion von abdominalen Arterien, sonstige
39.50.13↔	Angioplastik oder Atherektomie an sonstigem(n) Nicht-Herzkranzgefäss(en) mit Kryoplastie-Ballon	39.59.70↔	Sonstige plastische Rekonstruktion von abdominalen Venen, n.n.bez.
39.50.14↔	Angioplastik oder Atherektomie an sonstigem(n) Nicht-Herzkranzgefäss(en) mit Drug eluting Ballon	39.59.71↔	Sonstige plastische Rekonstruktion der V. cava inferior
39.50.19↔	Angioplastik oder Atherektomie an sonstigem(n) Nicht-Herzkranzgefäss(en) mit sonstiger Ballon	39.59.72↔	Sonstige plastische Rekonstruktion der V. iliaca
39.50.20↔	Angioplastik Blade- Laserangioplastie an sonstigem(n) Nicht-Herzkranzgefäss(en)	39.59.79↔	Sonstige plastische Rekonstruktion von abdominalen Venen, sonstige
39.50.21↔	Angioplastik Thrombektomie an sonstigem(n) Nicht-Herzkranzgefäss(en)	39.59.80↔	Sonstige plastische Rekonstruktion von Gefässen der unteren Extremität, n.n.bez.
39.50.99↔	Angioplastik oder Atherektomie an sonstigem(n) Nicht-Herzkranzgefäss(en), sonstige	39.59.81↔	Sonstige plastische Rekonstruktion von Arterien der unteren Extremität
39.59.10↔	Transposition von Arterien, n.n.bez.	39.59.82↔	Sonstige plastische Rekonstruktion der V. femoralis
39.59.11↔	Transposition der extrakraniellen A. vertebralis	39.59.83↔	Sonstige plastische Rekonstruktion der V. poplitea
39.59.12↔	Transposition von sonstigen extrakraniellen Arterien an Kopf und Hals	39.59.88↔	Sonstige plastische Rekonstruktion von sonstigen tiefen Venen der unteren Extremität
39.59.13↔	Transposition von Arterien der oberen Extremität	39.59.89↔	Sonstige plastische Rekonstruktion von Gefässen der unteren Extremität, sonstige
39.59.14↔	Transposition von thorakalen Arterien	39.59.90↔	Sonstige plastische Rekonstruktion eines Gefässes, Venenklappenplastik
39.59.15↔	Transposition der A. gastrica, A. hepatica und A. lienalis	39.75.11↔	Perkutan-transluminale Gefässintervention, sonstige Gefässe, Rotationsthrombektomie
39.59.16↔	Transposition der A. renalis	39.8x.00↔	Operationen am Glomus caroticum, Sinus caroticus und anderen Paraganglien, n.n.bez.
39.59.17↔	Transposition der A. mesenterica	39.8x.10↔	Exploration des Glomus caroticum und anderer Paraganglien
39.59.18↔	Transposition sonstiger viszeraler Arterien	39.8x.11↔	Exzision des Glomus caroticum und anderer Paraganglien
39.59.19↔	Transposition der A. iliaca	39.8x.20↔	Implantation oder Ersetzen eines Impulsgenerators zur Aktivierung des Baroreflexes
39.59.20↔	Transposition von sonstigen abdominalen Arterien	39.8x.21↔	Revision ohne Ersatz eines Impulsgenerators zur Aktivierung des Baroreflexes
39.59.21↔	Transposition von Arterien der unteren Extremität		

39.8x.22↔	Entfernen eines Impulsgenerators zur Aktivierung des Baroreflexes	80.86.11↔	Débridement am Kniegelenk
39.8x.30↔	Implantation oder Ersetzen einer (von) Elektrode(n) zur Aktivierung des Baroreflexes	80.86.12↔	Zystenexstirpation am Kniegelenk
39.8x.31↔	Revision ohne Ersatz einer (von) Elektrode(n) zur Aktivierung des Baroreflexes	80.86.13↔	Exzision eines Meniskusganglions am Kniegelenk
39.8x.32↔	Entfernen einer (von) Elektrode(n) zur Aktivierung des Baroreflexes	80.86.99↔	Sonstige lokale Exzision oder Destruktion einer Gelenksläsion am Knie, sonstige
39.8x.99↔	Operationen am Glomus caroticum, Sinus caroticus und anderen Paraganglien, sonstige	80.87.00↔	Sonstige lokale Exzision oder Destruktion einer Gelenksläsion am Sprunggelenk, n.n.bez.
39.99.10↔	Aortopexie	80.87.10↔	Arthroskopische lokale Exzision oder Destruktion einer Gelenksläsion am oberen Sprunggelenk
39.99.20↔	Operationen bei kongenitalen Gefässanomalien, n.n.bez.	80.87.11↔	Débridement am oberen Sprunggelenk
39.99.22↔	Operationen bei kongenitalen Anomalien der A. oder V. pulmonalis oder bei A. lusoria	80.87.12↔	Zystenexstirpation am oberen Sprunggelenk
39.99.23↔	Operationen bei kongenitalen Anomalien der V. cava	80.87.19↔	Sonstige lokale Exzision oder Destruktion einer Gelenksläsion am oberen Sprunggelenk
39.99.24↔	Operationen bei kongenitalen Kollateralgefässen und Unifokalisierung	80.87.20↔	Arthroskopische lokale Exzision oder Destruktion einer Gelenksläsion am unteren Sprunggelenk
39.99.30↔	Katheterinterventioneller Verschluss des Ductus arteriosus Botalli, n.n.bez.	80.87.21↔	Débridement am unteren Sprunggelenk
39.99.31↔	Katheterinterventioneller Verschluss des Ductus arteriosus Botalli, mit Coil	80.87.22↔	Zystenexstirpation am unteren Sprunggelenk
39.99.32↔	Katheterinterventioneller Verschluss des Ductus arteriosus Botalli, mit Amplatz-Ductus-Occluder	80.87.29↔	Sonstige lokale Exzision oder Destruktion einer Gelenksläsion am unteren Sprunggelenk
39.99.38↔	Katheterinterventioneller Verschluss des Ductus arteriosus Botalli, sonstige	80.87.99↔	Sonstige lokale Exzision oder Destruktion einer Gelenksläsion am Sprunggelenk, sonstige
39.99.39↔	Operationen bei sonstigen kongenitalen Gefässanomalien	80.88.00↔	Sonstige lokale Exzision oder Destruktion einer Gelenksläsion an Fuss und Zehen, n.n.bez.
40.11.10↔	Offene (Inzisions-) Biopsie eines mediastinalen, paraaortalen, iliakalen oder pelvinen Lymphknotens	80.88.10↔	Arthroskopische lokale Exzision oder Destruktion einer Gelenksläsion an Fuss und Zehen
40.11.11↔	Offene (Inzisions-) Biopsie eines zervikalen, supraklavikulären, axillären oder inguinalen Lymphknotens	80.88.20↔	Débridement am Metatarsophalangealgelenk
44.01↔	Trunkuläre Vagotomie	80.88.21↔	Zystenexstirpation am Metatarsophalangealgelenk
79.24↔	Offene Reposition einer Fingerfraktur ohne innere Knochenfixation	80.88.29↔	Sonstige lokale Exzision oder Destruktion am Metatarsophalangealgelenk
80.81.00↔	Sonstige lokale Exzision oder Destruktion einer Gelenksläsion an der Schulter, n.n.bez.	80.88.30↔	Débridement an Zehengelenken
80.81.10↔	Débridement am Humeroglenoidalgelenk	80.88.40↔	Débridement an sonstigen Fussgelenken
80.81.11↔	Zystenexstirpation am Humeroglenoidalgelenk	80.88.50↔	Zystenexstirpation an sonstigen Gelenken von Fuss und Zehen
80.81.19↔	Sonstige lokale Exzision oder Destruktion am Humeroglenoidalgelenk	80.88.59↔	Sonstige lokale Exzision oder Destruktion an sonstigen Gelenken von Fuss und Zehen
80.81.20↔	Débridement am Akromioklavikulargelenk	80.88.99↔	Sonstige lokale Exzision oder Destruktion einer Gelenksläsion an Fuss und Zehen, sonstige
80.81.21↔	Zystenexstirpation am Akromioklavikulargelenk	80.89.00↔	Sonstige lokale Exzision oder Destruktion einer Gelenksläsion an anderer bezeichneter Lokalisation, n.n.bez.
80.81.29↔	Sonstige lokale Exzision oder Destruktion am Akromioklavikulargelenk	80.89.20↔	Arthroskopische lokale Exzision oder Destruktion einer Gelenksläsion am Iliosakralgelenk
80.81.99↔	Sonstige lokale Exzision oder Destruktion einer Gelenksläsion an der Schulter, sonstige	80.89.21↔	Débridement am Iliosakralgelenk
80.82.00↔	Sonstige lokale Exzision oder Destruktion einer Gelenksläsion am Ellenbogen, n.n.bez.	80.89.22↔	Zystenexstirpation am Iliosakralgelenk
80.82.10↔	Arthroskopische lokale Exzision oder Destruktion einer Gelenksläsion am Ellenbogen	80.89.29↔	Sonstige lokale Exzision oder Destruktion am Iliosakralgelenk
80.82.11↔	Débridement am Ellenbogengelenk	80.89.41↔	Débridement einer Gelenksläsion an anderer bezeichneter Lokalisation
80.82.12↔	Zystenexstirpation am Ellenbogengelenk	80.89.42↔	Zystenexstirpation an Gelenken anderer bezeichneter Lokalisation
80.82.99↔	Sonstige lokale Exzision oder Destruktion einer Gelenksläsion am Ellenbogen, sonstige	80.90.00↔	Sonstige Exzision an einem Gelenk, n.n.bez.
80.83.00↔	Sonstige lokale Exzision oder Destruktion einer Gelenksläsion am Handgelenk, n.n.bez.	80.90.10↔	Arthroskopische Exzision an einem Gelenk
80.83.10↔	Arthroskopische lokale Exzision oder Destruktion einer Gelenksläsion am Handgelenk	80.90.99↔	Sonstige Exzision an einem Gelenk, sonstige
80.83.11↔	Débridement am Handgelenk	80.91.00↔	Sonstige Exzision an der Schulter, n.n.bez.
80.83.12↔	Zystenexstirpation am Handgelenk	80.91.10↔	Arthroskopische Exzision am Humeroglenoidalgelenk
80.83.99↔	Sonstige lokale Exzision oder Destruktion einer Gelenksläsion am Handgelenk, sonstige	80.91.11↔	Sonstige Exzision am Humeroglenoidalgelenk
80.85.00↔	Sonstige lokale Exzision oder Destruktion einer Gelenksläsion an der Hüfte, n.n.bez.	80.91.20↔	Arthroskopische Exzision am Akromioklavikulargelenk
80.85.10↔	Arthroskopische lokale Exzision oder Destruktion einer Gelenksläsion an der Hüfte	80.91.21↔	Sonstige Exzision am Akromioklavikulargelenk
80.85.11↔	Débridement am Hüftgelenk	80.91.30↔	Entnahme eines Knorpeltransplantates an der Schulter
80.85.12↔	Zystenexstirpation am Hüftgelenk	80.91.99↔	Sonstige Exzision an der Schulter, sonstige
80.85.99↔	Sonstige lokale Exzision oder Destruktion einer Gelenksläsion an der Hüfte, sonstige	80.92.00↔	Sonstige Exzision am Ellenbogen, n.n.bez.
80.86.00↔	Sonstige lokale Exzision oder Destruktion einer Gelenksläsion am Knie, n.n.bez.	80.92.10↔	Arthroskopische Exzision am Ellenbogen
80.86.10↔	Arthroskopische lokale Exzision oder Destruktion am Kniegelenk	80.92.11↔	Entnahme eines Knorpeltransplantates am Ellenbogengelenk
		80.92.99↔	Sonstige Exzision am Ellenbogen, sonstige
		80.93.00↔	Sonstige Exzision am Handgelenk, n.n.bez.
		80.93.10↔	Arthroskopische Exzision am Handgelenk
		80.93.11↔	Entnahme eines Knorpeltransplantates am Handgelenk
		80.93.12↔	Resektion des Discus triangularis am Handgelenk
		80.93.99↔	Sonstige Exzision am Handgelenk, sonstige
		80.94↔	Sonstige Exzision an Hand- und Fingergelenk
		80.95.00↔	Sonstige Exzision am Hüftgelenk, n.n.bez.
		80.95.10↔	Arthroskopische Exzision am Hüftgelenk
		80.95.11↔	Entnahme eines Knorpeltransplantates am Hüftgelenk
		80.95.99↔	Sonstige Exzision am Hüftgelenk, sonstige

80.96.00↔	Sonstige Exzision am Knie, n.n.bez.	81.71.10↔	Implantation einer sonstigen Fingergelenkendoprothese
80.96.10↔	Arthroskopische Exzision am Kniegelenk	81.71.99↔	Arthroplastik mit Implantat am Metakarpophalangeal- und Interphalangealgelenk, sonstige
80.96.20↔	Entnahme eines Knorpeltransplantates am Kniegelenk, arthroskopisch	81.72↔	Arthroplastik ohne Implantat am Metakarpophalangeal- und Interphalangealgelenk
80.96.21↔	Entnahme eines Knorpeltransplantates am Kniegelenk, offen chirurgisch	81.74.00↔	Arthroplastik mit Implantat am Karpokarpal- oder Karpometakarpalgelenk, n.n.bez.
80.96.99↔	Sonstige Exzision am Knie, sonstige	81.74.10↔	Implantation einer Daumensattelgelenkendoprothese
80.97.00↔	Sonstige Exzision am Sprunggelenk, n.n.bez.	81.74.99↔	Arthroplastik mit Implantat am Karpokarpal- oder Karpometakarpalgelenk, sonstige
80.97.10↔	Arthroskopische Exzision am oberen Sprunggelenk	81.93.00↔	Naht an Kapsel oder Ligament der oberen Extremitäten, n.n.bez.
80.97.11↔	Sonstige Exzision am oberen Sprunggelenk	81.93.10↔	Naht des Bandapparates der Klavikula
80.97.20↔	Arthroskopische Exzision am unteren Sprunggelenk	81.93.20↔	Naht des radioulnaren Ringbandes
80.97.21↔	Sonstige Exzision am unteren Sprunggelenk	81.93.21↔	Naht des distalen radioulnaren Bandapparates
80.97.30↔	Entnahme eines Knorpeltransplantates am Sprunggelenk	81.93.30↔	Naht an Kapsel oder Ligament der oberen Extremitäten, Handwurzel und Mittelhand
80.97.99↔	Sonstige Exzision am Sprunggelenk, sonstige	81.93.99↔	Naht an Kapsel oder Ligament der oberen Extremitäten, sonstige
80.98.00↔	Sonstige Exzision an Fuss- und Zehengelenk, n.n.bez.	82.12↔	Fasziotomie der Hand
80.98.10↔	Arthroskopische Exzision an Fuss- und Zehengelenken	82.32↔	Exzision einer Handsehne zur Transplantation
80.98.11↔	Sonstige Exzision am Metatarsophalangealgelenk	82.34↔	Exzision von Muskel oder Faszie der Hand zur Transplantation
80.98.12↔	Sonstige Exzision an sonstigen Fussgelenken	82.35.00↔	Sonstige Fasziektomie der Hand, n.n.bez.
80.98.13↔	Sonstige Exzision an Zehengelenken	82.35.10↔	Fasziektomie der Hohlhand
80.98.99↔	Sonstige Exzision an Fuss- und Zehengelenk, sonstige	82.35.11↔	Fasziektomie der Hand und Finger mit Neurolyse
80.99.00↔	Sonstige Exzision an einem Gelenk an anderer bezeichneter Lokalisation, n.n.bez.	82.35.12↔	Fasziektomie der Hand und Finger mit Neurolyse und Arteriolyse
80.99.10↔	Arthroskopische Exzision am Sternoklavikulargelenk	82.35.13↔	Fasziektomie der Hand und Finger mit Arthrolyse
80.99.11↔	Sonstige Exzision am Sternoklavikulargelenk	82.35.99↔	Sonstige Fasziektomie der Hand, sonstige
80.99.20↔	Arthroskopische Exzision am Iliosakralgelenk	82.39.00↔	Sonstige Exzision von Weichteilen der Hand, n.n.bez.
80.99.21↔	Sonstige Exzision am Iliosakralgelenk	82.39.10↔	Sonstige Exzision von Weichteilen der Hand, Exzision von Sehenscheiden der Hand
80.99.30↔	Arthroskopische Exzision an der Symphyse	82.39.99↔	Sonstige Exzision von Weichteilen der Hand, sonstige
80.99.31↔	Sonstige Exzision an der Symphyse	82.46.00↔	Naht an Muskel oder Faszie der Hand, n.n.bez.
80.99.90↔	Arthroskopische Exzision an einem Gelenk an anderer bezeichneter Lokalisation	82.46.10↔	Naht an einer Faszie der Hand
80.99.91↔	Entnahme eines Knorpeltransplantates an einem Gelenk an anderer bezeichneter Lokalisation	82.46.20↔	Naht an einem Muskel der Hand
80.99.99↔	Sonstige Exzision an einem Gelenk an anderer bezeichneter Lokalisation, sonstige	82.46.99↔	Naht an Muskel oder Faszie der Hand, sonstige
81.25↔	Arthrodese am Radiokarpalgelenk	82.51↔	Verlängerung einer Sehne der Hand
81.44.10↔	Stabilisierung der Patella, Retinakulumspaltung, lateral	82.52↔	Verkürzung einer Sehne der Hand
81.44.11↔	Stabilisierung der Patella, Retinakulumspaltung, lateral mit Zügelungsoperation	82.53↔	Reinsertion einer Sehne der Hand
81.44.12↔	Stabilisierung der Patella, Verlagerung des Patellarsehnenansatzes	82.54↔	Reinsertion eines Muskels der Hand
81.44.13↔	Stabilisierung der Patella, Verlagerung des Patellarsehnenansatzes mit Knochenspan	82.55↔	Sonstige Längenänderung an Muskel oder Sehne der Hand
81.44.14↔	Stabilisierung der Patella mittels MPFL (Mediales Patello-Femorales Ligament)-Plastik	82.56↔	Sonstiger Transfer oder Transplantation einer Sehne der Hand
81.44.99↔	Stabilisierung der Patella, sonstige	82.57.00↔	Sonstige Transposition einer Sehne der Hand, n.n.bez.
81.45.10↔	Rekonstruktion des vorderen Kreuzbandes mit autogener Patellarsehne, arthroskopisch	82.57.10↔	Sonstige Transposition einer Sehne der Hand, Transposition einer Beugesehne der Hand
81.45.11↔	Rekonstruktion des hinteren Kreuzbandes mit autogener Patellarsehne, arthroskopisch	82.57.99↔	Sonstige Transposition einer Sehne der Hand, sonstige
81.45.12↔	Rekonstruktion des vorderen Kreuzbandes mit Semitendinosus- und/oder Gracilis-Sehne, arthroskopisch	82.58↔	Sonstiger Transfer oder Transplantation eines Handmuskels
81.45.13↔	Rekonstruktion des hinteren Kreuzbandes mit Semitendinosus- und/oder Gracilis-Sehne, arthroskopisch	82.59↔	Sonstige Transposition eines Handmuskels
81.45.14↔	Rekonstruktion des vorderen Kreuzbandes mit alloplastischem Bandersatz und alloplastischer Bandunterstützung, arthroskopisch	82.61↔	Pollisation mit Übertragung von Nerven und Blutversorgung
81.45.19↔	Sonstige Rekonstruktion an den Kreuzbändern, arthroskopisch	82.69↔	Sonstige Rekonstruktion des Daumens
81.45.20↔	Rekonstruktion des vorderen Kreuzbandes mit autogener Patellarsehne, offen chirurgisch	82.71↔	Rekonstruktion eines Ringbandes
81.45.21↔	Rekonstruktion des hinteren Kreuzbandes mit autogener Patellarsehne, offen chirurgisch	82.72.00↔	Plastische Operation an der Hand mit Muskel- oder Faszien-Transplantat, n.n.bez.
81.45.22↔	Rekonstruktion des vorderen Kreuzbandes mit Semitendinosus- und/oder Gracilis-Sehne, offen chirurgisch	82.72.10↔	Plastische Operation mit Muskel- oder Faszien-Transplantat an einem Finger
81.45.23↔	Rekonstruktion des hinteren Kreuzbandes mit Semitendinosus- und/oder Gracilis-Sehne, offen chirurgisch	82.72.11↔	Plastische Operation mit Muskel- oder Faszien-Transplantat an sonstigen Teilen der Hand
81.45.24↔	Rekonstruktion des vorderen Kreuzbandes mit alloplastischem Bandersatz und alloplastischer Bandunterstützung, offen chirurgisch	82.72.99↔	Plastische Operation an der Hand mit Muskel- oder Faszien-Transplantat, sonstiges
81.45.29↔	Sonstige Rekonstruktion an den Kreuzbändern, offen chirurgisch	82.79↔	Plastische Operation an der Hand mit anderem Transplantat oder Implantat
81.45.99↔	Sonstige Rekonstruktion an den Kreuzbändern, sonstige	82.81↔	Transfer eines Fingers, ausgenommen Daumen
81.71.00↔	Arthroplastik mit Implantat am Metakarpophalangeal- und Interphalangealgelenk, n.n.bez.	82.82↔	Plastische Rekonstruktion einer Spalthand
		82.83↔	Plastische Rekonstruktion bei Makrodaktylie
		82.85↔	Sonstige Tenodese an der Hand
		82.86.00↔	Sonstige Tenoplastik an der Hand, n.n.bez.
		82.86.10↔	Tenoplastik von Beugesehnen der Hand
		82.86.11↔	Schaffung eines Transplantlagers für Sehnen an der Hand
		82.86.12↔	Revision ohne Ersatz eines Sehnenimplantats an der Hand
		82.86.13↔	Wechsel eines Sehnenimplantats an der Hand
		82.86.99↔	Sonstige Tenoplastik an der Hand, sonstige

82.89.10↔	Sehnenscheidenplastik an der Hand	83.82.20↔	Transplantation eines lokalen Muskel- oder Fasziennappens, Kopf und Hals
82.89.11↔	Knöcherner Refixation von Bänder der Handwurzel und Mittelhand	83.82.21↔	Transplantation eines lokalen Muskel- oder Fasziennappens, Schulter und Axilla
82.89.12↔	Knöcherner Refixation von sonstigen Bänder der Hand	83.82.22↔	Transplantation eines lokalen Muskel- oder Fasziennappens, Oberarm und Ellenbogen
82.89.13↔	Gelenkübergreifende Weichteildistraktion bei kongenitalen Anomalien der Hand	83.82.23↔	Transplantation eines lokalen Muskel- oder Fasziennappens, Unterarm
82.89.14↔	Radialisierung bei kongenitalen Anomalien der Hand	83.82.24↔	Transplantation eines lokalen Muskel- oder Fasziennappens, Brustwand, Bauch und Rücken
82.89.15↔	Resektion von Schnürringen mit plastischer Rekonstruktion bei kongenitalen Anomalien der Hand	83.82.25↔	Transplantation eines lokalen Muskel- oder Fasziennappens, Leisten- und Genitalregion und Gesäss
82.89.16↔	Transfer einer Zehe als Fingerersatz	83.82.26↔	Transplantation eines lokalen Muskel- oder Fasziennappens, Untere Extremität
82.89.99↔	Sonstige plastische Operationen an der Hand, sonstige	83.82.29↔	Transplantation eines lokalen Muskel- oder Fasziennappens, Andere Lokalisation
83.43.00↔	Exzision von Muskel oder Faszie zur Transplantation, n.n.bez.	83.82.30↔	Transplantation eines osteomyokutanen oder osteofasziokutanen Lappens, Kopf und Hals
83.43.10↔	Entnahme eines myokutanen Lappens zur Transplantation	83.82.31↔	Transplantation eines osteomyokutanen oder osteofasziokutanen Lappens, Schulter und Axilla
83.43.11↔	Entnahme eines osteomyokutanen oder osteofasziokutanen Lappens zur Transplantation	83.82.32↔	Transplantation eines osteomyokutanen oder osteofasziokutanen Lappens, Oberarm und Ellenbogen
83.43.12↔	Entnahme eines sonstigen Lappentransplantates mit mikrovaskulärer Anastomosierung aus Muskel oder Faszie	83.82.33↔	Transplantation eines osteomyokutanen oder osteofasziokutanen Lappens, Unterarm
83.43.99↔	Exzision von Muskel oder Faszie zur Transplantation, sonstige	83.82.34↔	Transplantation eines osteomyokutanen oder osteofasziokutanen Lappens, Brustwand, Bauch und Rücken
83.71.00↔	Sehnenvorverlagerung, n.n.bez.	83.82.35↔	Transplantation eines osteomyokutanen oder osteofasziokutanen Lappens, Leisten- und Genitalregion und Gesäss
83.71.10↔	Sehnenvorverlagerung, Kopf und Hals	83.82.36↔	Transplantation eines osteomyokutanen oder osteofasziokutanen Lappens, Untere Extremität
83.71.11↔	Sehnenvorverlagerung, Schulter und Axilla	83.82.39↔	Transplantation eines osteomyokutanen oder osteofasziokutanen Lappens, Andere Lokalisation
83.71.12↔	Sehnenvorverlagerung, Oberarm und Ellenbogen	83.82.40↔	Transplantation eines sonstigen Lappentransplantates mit mikrovaskulärer Anastomosierung aus Muskel oder Faszie, Kopf und Hals
83.71.13↔	Sehnenvorverlagerung, Unterarm	83.82.41↔	Transplantation eines sonstigen Lappentransplantates mit mikrovaskulärer Anastomosierung aus Muskel oder Faszie, Schulter und Axilla
83.71.14↔	Sehnenvorverlagerung, Brustwand, Bauch und Rücken	83.82.42↔	Transplantation eines sonstigen Lappentransplantates mit mikrovaskulärer Anastomosierung aus Muskel oder Faszie, Oberarm und Ellenbogen
83.71.15↔	Sehnenvorverlagerung, Leisten- und Genitalregion und Gesäss	83.82.43↔	Transplantation eines sonstigen Lappentransplantates mit mikrovaskulärer Anastomosierung aus Muskel oder Faszie, Unterarm
83.71.16↔	Sehnenvorverlagerung, Untere Extremität	83.82.44↔	Transplantation eines sonstigen Lappentransplantates mit mikrovaskulärer Anastomosierung aus Muskel oder Faszie, Brustwand, Bauch und Rücken
83.71.19↔	Sehnenvorverlagerung, Andere Lokalisation	83.82.45↔	Transplantation eines sonstigen Lappentransplantates mit mikrovaskulärer Anastomosierung aus Muskel oder Faszie, Leisten- und Genitalregion und Gesäss
83.71.99↔	Sehnenvorverlagerung, sonstige	83.82.46↔	Transplantation eines sonstigen Lappentransplantates mit mikrovaskulärer Anastomosierung aus Muskel oder Faszie, Untere Extremität
83.75.00↔	Sehnentransfer oder -transplantation, n.n.bez.	83.82.47↔	Transplantation eines sonstigen Lappentransplantates mit mikrovaskulärer Anastomosierung aus Muskel oder Faszie, Andere Lokalisation
83.75.10↔	Sehnentransfer oder -transplantation, Kopf und Hals	83.82.99↔	Muskel- oder Faszientransplantation, sonstige
83.75.11↔	Sehnentransfer oder -transplantation, Schulter und Axilla	83.92↔	Einsetzen oder Ersetzen eines Skelettmuskelstimulators
83.75.12↔	Sehnentransfer oder -transplantation, Oberarm und Ellenbogen	86.41.11↔	Radikale und grossflächige Exzision von Läsion oder Gewebe an Haut und Subkutangewebe, ohne primären Wundverschluss, am Kopf
83.75.13↔	Sehnentransfer oder -transplantation, Unterarm	86.41.12↔	Radikale und grossflächige Exzision von Läsion oder Gewebe an Haut und Subkutangewebe, ohne primären Wundverschluss, am Hals
83.75.14↔	Sehnentransfer oder -transplantation, Brustwand, Bauch und Rücken	86.41.13↔	Radikale und grossflächige Exzision von Läsion oder Gewebe an Haut und Subkutangewebe, ohne primären Wundverschluss, an Schulter und Axilla
83.75.15↔	Sehnentransfer oder -transplantation, Leisten- und Genitalregion und Gesäss	86.41.14↔	Radikale und grossflächige Exzision von Läsion oder Gewebe an Haut und Subkutangewebe, ohne primären Wundverschluss, an Oberarm und Ellenbogen
83.75.16↔	Sehnentransfer oder -transplantation, Untere Extremität		
83.75.19↔	Sehnentransfer oder -transplantation, Andere Lokalisation		
83.75.99↔	Sehnentransfer oder -transplantation, sonstige		
83.76.00↔	Sonstige Sehnentransposition, n.n.bez.		
83.76.10↔	Sonstige Sehnentransposition, Kopf und Hals		
83.76.11↔	Sonstige Sehnentransposition, Schulter und Axilla		
83.76.12↔	Sonstige Sehnentransposition, Oberarm und Ellenbogen		
83.76.13↔	Sonstige Sehnentransposition, Unterarm		
83.76.14↔	Sonstige Sehnentransposition, Brustwand und Rücken		
83.76.15↔	Sonstige Sehnentransposition, Leisten- und Genitalregion und Gesäss		
83.76.16↔	Sonstige Sehnentransposition, Untere Extremität		
83.76.19↔	Sonstige Sehnentransposition, Andere Lokalisation		
83.76.99↔	Sonstige Sehnentransposition, sonstige		
83.79↔	Sonstige Muskeltransposition		
83.81.00↔	Sehnentransplantation, n.n.bez.		
83.81.10↔	Sehnentransplantation, Kopf und Hals		
83.81.11↔	Sehnentransplantation, Schulter und Axilla		
83.81.12↔	Sehnentransplantation, Oberarm und Ellenbogen		
83.81.13↔	Sehnentransplantation, Unterarm		
83.81.14↔	Sehnentransplantation, Brustwand, Bauch und Rücken		
83.81.15↔	Sehnentransplantation, Leisten- und Genitalregion und Gesäss		
83.81.16↔	Sehnentransplantation, Untere Extremität		
83.81.19↔	Sehnentransplantation, Andere Lokalisation		
83.81.99↔	Sehnentransplantation, sonstige		
83.82.10↔	Faszientransplantation, Kopf und Hals		
83.82.11↔	Faszientransplantation, Schulter und Axilla		
83.82.12↔	Faszientransplantation, Oberarm und Ellenbogen		
83.82.13↔	Faszientransplantation, Unterarm		
83.82.14↔	Faszientransplantation, Brustwand, Bauch und Rücken		
83.82.15↔	Faszientransplantation, Leisten- und Genitalregion und Gesäss		
83.82.16↔	Faszientransplantation, Untere Extremität		
83.82.19↔	Faszientransplantation, Andere Lokalisation		

86.41.15↔	Radikale und grossflächige Exzision von Läsion oder Gewebe an Haut und Subkutangewebe, ohne primären Wundverschluss, an Unterarm	86.43.15↔	Radikale und grossflächige Exzision von Läsion oder Gewebe an Haut und Subkutangewebe, mit plastischer Deckung, an Unterarm
86.41.16↔	Radikale und grossflächige Exzision von Läsion oder Gewebe an Haut und Subkutangewebe, ohne primären Wundverschluss, an der Hand	86.43.16↔	Radikale und grossflächige Exzision von Läsion oder Gewebe an Haut und Subkutangewebe, mit plastischer Deckung, an der Hand
86.41.17↔	Radikale und grossflächige Exzision von Läsion oder Gewebe an Haut und Subkutangewebe, ohne primären Wundverschluss, an Brustwand und Rücken	86.43.17↔	Radikale und grossflächige Exzision von Läsion oder Gewebe an Haut und Subkutangewebe, mit plastischer Deckung, an Brustwand und Rücken
86.41.18↔	Radikale und grossflächige Exzision von Läsion oder Gewebe an Haut und Subkutangewebe, ohne primären Wundverschluss, an Bauchregion und Leiste	86.43.18↔	Radikale und grossflächige Exzision von Läsion oder Gewebe an Haut und Subkutangewebe, mit plastischer Deckung, an Bauchregion und Leiste
86.41.1a↔	Radikale und grossflächige Exzision von Läsion oder Gewebe an Haut und Subkutangewebe, ohne primären Wundverschluss, am Gesäss	86.43.1a↔	Radikale und grossflächige Exzision von Läsion oder Gewebe an Haut und Subkutangewebe, mit plastischer Deckung, am Gesäss
86.41.1b↔	Radikale und grossflächige Exzision von Läsion oder Gewebe an Haut und Subkutangewebe, ohne primären Wundverschluss, an Oberschenkel und Knie	86.43.1b↔	Radikale und grossflächige Exzision von Läsion oder Gewebe an Haut und Subkutangewebe, mit plastischer Deckung, an Oberschenkel und Knie
86.41.1c↔	Radikale und grossflächige Exzision von Läsion oder Gewebe an Haut und Subkutangewebe, ohne primären Wundverschluss, an Unterschenkel	86.43.1c↔	Radikale und grossflächige Exzision von Läsion oder Gewebe an Haut und Subkutangewebe, mit plastischer Deckung, an Unterschenkel
86.41.1d↔	Radikale und grossflächige Exzision von Läsion oder Gewebe an Haut und Subkutangewebe, ohne primären Wundverschluss, am Fuss	86.43.1d↔	Radikale und grossflächige Exzision von Läsion oder Gewebe an Haut und Subkutangewebe, mit plastischer Deckung, am Fuss
86.42.11↔	Radikale und grossflächige Exzision von Läsion oder Gewebe an Haut und Subkutangewebe, mit primärem Wundverschluss, am Kopf	86.6a.11↔	Autologe Vollhauttransplantation, kleinflächig, am Kopf
86.42.12↔	Radikale und grossflächige Exzision von Läsion oder Gewebe an Haut und Subkutangewebe, mit primärem Wundverschluss, am Hals	86.6a.12↔	Autologe Vollhauttransplantation, kleinflächig, am Hals
86.42.13↔	Radikale und grossflächige Exzision von Läsion oder Gewebe an Haut und Subkutangewebe, mit primärem Wundverschluss, an Schulter und Axilla	86.6a.13↔	Autologe Vollhauttransplantation, kleinflächig, an Schulter und Axilla
86.42.14↔	Radikale und grossflächige Exzision von Läsion oder Gewebe an Haut und Subkutangewebe, mit primärem Wundverschluss, an Oberarm und Ellenbogen	86.6a.14↔	Autologe Vollhauttransplantation, kleinflächig, an Oberarm und Ellenbogen
86.42.15↔	Radikale und grossflächige Exzision von Läsion oder Gewebe an Haut und Subkutangewebe, mit primärem Wundverschluss, an Unterarm	86.6a.15↔	Autologe Vollhauttransplantation, kleinflächig, am Unterarm
86.42.16↔	Radikale und grossflächige Exzision von Läsion oder Gewebe an Haut und Subkutangewebe, mit primärem Wundverschluss, an der Hand	86.6a.16↔	Autologe Vollhauttransplantation, kleinflächig, an der Hand
86.42.17↔	Radikale und grossflächige Exzision von Läsion oder Gewebe an Haut und Subkutangewebe, mit primärem Wundverschluss, an Brustwand und Rücken	86.6a.17↔	Autologe Vollhauttransplantation, kleinflächig, an Brustwand und Rücken
86.42.18↔	Radikale und grossflächige Exzision von Läsion oder Gewebe an Haut und Subkutangewebe, mit primärem Wundverschluss, an Bauchregion und Leiste	86.6a.18↔	Autologe Vollhauttransplantation, kleinflächig, an Bauchregion und Leiste
86.42.1a↔	Radikale und grossflächige Exzision von Läsion oder Gewebe an Haut und Subkutangewebe, mit primärem Wundverschluss, am Gesäss	86.6a.1a↔	Autologe Vollhauttransplantation, kleinflächig, am Gesäss
86.42.1b↔	Radikale und grossflächige Exzision von Läsion oder Gewebe an Haut und Subkutangewebe, mit primärem Wundverschluss, an Oberschenkel und Knie	86.6a.1b↔	Autologe Vollhauttransplantation, kleinflächig, an Oberschenkel und Knie
86.42.1c↔	Radikale und grossflächige Exzision von Läsion oder Gewebe an Haut und Subkutangewebe, mit primärem Wundverschluss, an Unterschenkel	86.6a.1c↔	Autologe Vollhauttransplantation, kleinflächig, am Unterschenkel
86.42.1d↔	Radikale und grossflächige Exzision von Läsion oder Gewebe an Haut und Subkutangewebe, mit primärem Wundverschluss, am Fuss	86.6a.1d↔	Autologe Vollhauttransplantation, kleinflächig, am Fuss
86.43.11↔	Radikale und grossflächige Exzision von Läsion oder Gewebe an Haut und Subkutangewebe, mit plastischer Deckung, am Kopf	86.6a.21↔	Autologe Vollhauttransplantation, grossflächig, am Kopf
86.43.12↔	Radikale und grossflächige Exzision von Läsion oder Gewebe an Haut und Subkutangewebe, mit plastischer Deckung, am Hals	86.6a.22↔	Autologe Vollhauttransplantation, grossflächig, am Hals
86.43.13↔	Radikale und grossflächige Exzision von Läsion oder Gewebe an Haut und Subkutangewebe, mit plastischer Deckung, an Schulter und Axilla	86.6a.23↔	Autologe Vollhauttransplantation, grossflächig, an Schulter und Axilla
86.43.14↔	Radikale und grossflächige Exzision von Läsion oder Gewebe an Haut und Subkutangewebe, mit plastischer Deckung, an Oberarm und Ellenbogen	86.6a.24↔	Autologe Vollhauttransplantation, grossflächig, an Oberarm und Ellenbogen
		86.6a.25↔	Autologe Vollhauttransplantation, grossflächig, am Unterarm
		86.6a.26↔	Autologe Vollhauttransplantation, grossflächig, an der Hand
		86.6a.27↔	Autologe Vollhauttransplantation, grossflächig, an Brustwand und Rücken
		86.6a.28↔	Autologe Vollhauttransplantation, grossflächig, an Bauchregion und Leiste
		86.6a.2a↔	Autologe Vollhauttransplantation, grossflächig, am Gesäss
		86.6a.2b↔	Autologe Vollhauttransplantation, grossflächig, an Oberschenkel und Knie
		86.6a.2c↔	Autologe Vollhauttransplantation, grossflächig, am Unterschenkel
		86.6a.2d↔	Autologe Vollhauttransplantation, grossflächig, am Fuss
		86.6b.16↔	Autologe Spalthauttransplantation, kleinflächig, an der Hand
		86.6b.26↔	Autologe Spalthauttransplantation, grossflächig, an der Hand
		86.7a.21↔	Dehnungsplastik, grossflächig, am Kopf
		86.7a.26↔	Dehnungsplastik, grossflächig, an der Hand
		86.7a.2d↔	Dehnungsplastik, grossflächig, am Fuss
		86.7a.2e↔	Dehnungsplastik, grossflächig, an anderer Lokalisation
		86.7a.31↔	Verschiebe-Rotationsplastik, kleinflächig, am Kopf
		86.7a.36↔	Verschiebe-Rotationsplastik, kleinflächig, an der Hand
		86.7a.3d↔	Verschiebe-Rotationsplastik, kleinflächig, am Fuss
		86.7a.3e↔	Verschiebe-Rotationsplastik, kleinflächig, an anderer Lokalisation
		86.7a.41↔	Verschiebe-Rotationsplastik, grossflächig, am Kopf
		86.7a.46↔	Verschiebe-Rotationsplastik, grossflächig, an der Hand



86.7a.4d↔	Verschiebe-Rotationsplastik, grossflächig, am Fuss	86.7d.1b↔	Plastik mit freiem Lappen mit mikrovaskulärer Anastomosierung, an Oberschenkel und Knie
86.7a.4e↔	Verschiebe-Rotationsplastik, grossflächig, an anderer Lokalisation	86.7d.1c↔	Plastik mit freiem Lappen mit mikrovaskulärer Anastomosierung, am Unterschenkel
86.7a.51↔	Transpositionsplastik (VY), kleinflächig, am Kopf	86.7d.1d↔	Plastik mit freiem Lappen mit mikrovaskulärer Anastomosierung, am Fuss
86.7a.56↔	Transpositionsplastik (VY), kleinflächig, an der Hand	86.7e.21↔	Revision von gestielter regionaler Lappenplastik, am Kopf
86.7a.5d↔	Transpositionsplastik (VY), kleinflächig, am Fuss	86.7e.26↔	Revision von gestielter regionaler Lappenplastik, an der Hand
86.7a.5e↔	Transpositionsplastik (VY), kleinflächig, an anderer Lokalisation	86.7e.2d↔	Revision von gestielter regionaler Lappenplastik, am Fuss
86.7a.61↔	Transpositionsplastik (VY), grossflächig, am Kopf	86.7e.2e↔	Revision von gestielter regionaler Lappenplastik, an anderer Lokalisation
86.7a.66↔	Transpositionsplastik (VY), grossflächig, an der Hand	86.7e.31↔	Revision von gestielter Fernlappenplastik, am Kopf
86.7a.6d↔	Transpositionsplastik (VY), grossflächig, am Fuss	86.7e.36↔	Revision von gestielter Fernlappenplastik, an der Hand
86.7a.6e↔	Transpositionsplastik (VY), grossflächig, an anderer Lokalisation	86.7e.3d↔	Revision von gestielter Fernlappenplastik, am Fuss
86.7a.71↔	Insellappenplastik, kleinflächig, am Kopf	86.7e.3e↔	Revision von gestielter Fernlappenplastik, an anderer Lokalisation
86.7a.76↔	Insellappenplastik, kleinflächig, an der Hand	86.7e.41↔	Revision von einer Plastik mit freien Lappen mit mikrovaskulärer Anastomosierung, am Kopf
86.7a.7d↔	Insellappenplastik, kleinflächig, am Fuss	86.7e.46↔	Revision von einer Plastik mit freien Lappen mit mikrovaskulärer Anastomosierung, an der Hand
86.7a.7e↔	Insellappenplastik, kleinflächig, an anderer Lokalisation	86.7e.4d↔	Revision von einer Plastik mit freien Lappen mit mikrovaskulärer Anastomosierung, am Fuss
86.7a.81↔	Insellappenplastik, grossflächig, am Kopf	86.7e.4e↔	Revision von einer Plastik mit freien Lappen mit mikrovaskulärer Anastomosierung, an anderer Lokalisation
86.7a.86↔	Insellappenplastik, grossflächig, an der Hand	86.83.00↔	Gewebereduktionsplastik und Liposuktion, n.n.bez.
86.7a.8d↔	Insellappenplastik, grossflächig, am Fuss	86.83.09↔	Gewebereduktionsplastik und Liposuktion, sonstige
86.7a.8e↔	Insellappenplastik, grossflächig, an anderer Lokalisation	86.83.11↔	Gewebereduktionsplastik an Kopf und Hals
86.7a.91↔	Lokale Lappenplastik an Haut und Subkutangewebe, sonstige, am Kopf	86.83.12↔	Gewebereduktionsplastik an Schulter und Oberarm
86.7a.96↔	Lokale Lappenplastik an Haut und Subkutangewebe, sonstige, an der Hand	86.83.13↔	Gewebereduktionsplastik an Unterarm
86.7a.9d↔	Lokale Lappenplastik an Haut und Subkutangewebe, sonstige, am Fuss	86.83.14↔	Gewebereduktionsplastik an Hand
86.7a.9e↔	Lokale Lappenplastik an Haut und Subkutangewebe, sonstige, an anderer Lokalisation	86.83.1a↔	Gewebereduktionsplastik am Bauch
86.7a.b6↔	Z-Plastik, grossflächig, an der Hand	86.83.1b↔	Gewebereduktionsplastik an Rücken oder Flanke
86.7a.d6↔	W-Plastik, grossflächig, an der Hand	86.83.1c↔	Gewebereduktionsplastik gleichzeitig Bauch, Flanke sowie Rücken
86.7b.11↔	Gestielte regionale Lappenplastik, am Kopf	86.83.1d↔	Gewebereduktionsplastik an der Leisten- und Genitalregion
86.7b.12↔	Gestielte regionale Lappenplastik, am Hals	86.83.1e↔	Gewebereduktionsplastik am Gesäss
86.7b.13↔	Gestielte regionale Lappenplastik, an Schulter und Axilla	86.83.1f↔	Gewebereduktionsplastik an Oberschenkel
86.7b.14↔	Gestielte regionale Lappenplastik, an Oberarm und Ellenbogen	86.83.1g↔	Gewebereduktionsplastik an Unterschenkel und Fuss
86.7b.15↔	Gestielte regionale Lappenplastik, am Unterarm	86.83.21↔	Absaugen von Fettgewebe
86.7b.16↔	Gestielte regionale Lappenplastik, an der Hand	86.83.22↔	Liposuktion zur Transplantation
86.7b.17↔	Gestielte regionale Lappenplastik, an Brustwand und Rücken	86.91↔	Exzision von Haut zur Transplantation
86.7b.18↔	Gestielte regionale Lappenplastik, an Bauchregion und Leiste	86.93.09↔	Einsetzen eines Gewebeexpanders, sonstige
86.7b.1a↔	Gestielte regionale Lappenplastik, am Gesäss	86.93.21↔	Einsetzen eines Gewebeexpanders am Kopf
86.7b.1b↔	Gestielte regionale Lappenplastik, an Oberschenkel und Knie	86.93.26↔	Einsetzen eines Gewebeexpanders an der Hand
86.7b.1c↔	Gestielte regionale Lappenplastik, am Unterschenkel	86.93.2d↔	Einsetzen eines Gewebeexpanders am Fuss
86.7b.1d↔	Gestielte regionale Lappenplastik, am Fuss	86.93.2e↔	Einsetzen eines Gewebeexpanders an anderer Lokalisation
86.7c.11↔	Gestielte Fernlappenplastik, am Kopf	92.27.00↔	Implantation oder Einsetzen radioaktiver Elemente (Brachytherapie mit umschlossenen Radionukliden), Körperoberfläche, sonstiger oder n.n.bez. Applikationsort
86.7c.12↔	Gestielte Fernlappenplastik, am Hals	92.27.10↔	Implantation oder Einsetzen radioaktiver Elemente (Brachytherapie mit umschlossenen Radionukliden), weibliche Geschlechtsorgane, n.n.bez.
86.7c.13↔	Gestielte Fernlappenplastik, an Schulter und Axilla	92.27.11↔	Implantation oder Einsetzen radioaktiver Elemente (Brachytherapie mit umschlossenen Radionukliden), intrauterin
86.7c.14↔	Gestielte Fernlappenplastik, an Oberarm und Ellenbogen	92.27.12↔	Implantation oder Einsetzen radioaktiver Elemente (Brachytherapie mit umschlossenen Radionukliden), intravaginal
86.7c.15↔	Gestielte Fernlappenplastik, am Unterarm	92.27.13↔	Implantation oder Einsetzen radioaktiver Elemente (Brachytherapie mit umschlossenen Radionukliden), intrauterin und intravaginal kombiniert
86.7c.16↔	Gestielte Fernlappenplastik, an der Hand	92.27.21↔	Implantation oder Einsetzen radioaktiver Elemente (Brachytherapie mit umschlossenen Radionukliden), Körperoberfläche
86.7c.17↔	Gestielte Fernlappenplastik, an Brustwand und Rücken	92.27.22↔	Implantation oder Einsetzen radioaktiver Elemente (Brachytherapie mit umschlossenen Radionukliden), intrakavitär
86.7c.18↔	Gestielte Fernlappenplastik, an Bauchregion und Leiste	92.27.23↔	Implantation oder Einsetzen radioaktiver Elemente (Brachytherapie mit umschlossenen Radionukliden), intraluminal
86.7c.1a↔	Gestielte Fernlappenplastik, am Gesäss	92.27.30↔	Implantation oder Einsetzen radioaktiver Elemente (Brachytherapie mit umschlossenen Radionukliden), Gefäss n.n.bez.
86.7c.1b↔	Gestielte Fernlappenplastik, an Oberschenkel und Knie	92.27.31↔	Implantation oder Einsetzen radioaktiver Elemente (Brachytherapie mit umschlossenen Radionukliden), Koronargefäss
86.7c.1c↔	Gestielte Fernlappenplastik, am Unterschenkel		
86.7c.1d↔	Gestielte Fernlappenplastik, am Fuss		
86.7d.11↔	Plastik mit freiem Lappen mit mikrovaskulärer Anastomosierung, am Kopf		
86.7d.12↔	Plastik mit freiem Lappen mit mikrovaskulärer Anastomosierung, am Hals		
86.7d.13↔	Plastik mit freiem Lappen mit mikrovaskulärer Anastomosierung, an Schulter und Axilla		
86.7d.14↔	Plastik mit freiem Lappen mit mikrovaskulärer Anastomosierung, an Oberarm und Ellenbogen		
86.7d.15↔	Plastik mit freiem Lappen mit mikrovaskulärer Anastomosierung, am Unterarm		
86.7d.16↔	Plastik mit freiem Lappen mit mikrovaskulärer Anastomosierung, an der Hand		
86.7d.17↔	Plastik mit freiem Lappen mit mikrovaskulärer Anastomosierung, an Brustwand und Rücken		
86.7d.18↔	Plastik mit freiem Lappen mit mikrovaskulärer Anastomosierung, an Bauchregion und Leiste		
86.7d.1a↔	Plastik mit freiem Lappen mit mikrovaskulärer Anastomosierung, am Gesäss		

92.27.39↔	Implantation oder Einsetzen radioaktiver Elemente (Brachytherapie mit umschlossenen Radionukliden), sonstiges Gefäss	92.29.13↔	Interstitielle Brachytherapie mit Implantation von entfernbaren Strahlern in einer Ebene, hohe Dosisleistung
92.27.40↔	Implantation oder Einsetzen radioaktiver Elemente (Brachytherapie mit umschlossenen Radionukliden), intraoperativ	92.29.19↔	Interstitielle Brachytherapie mit Implantation von entfernbaren Strahlern in einer Ebene, sonstige
92.27.70↔	Radioaktive Moulagen, n.n.bez.	92.29.21↔	Interstitielle Brachytherapie mit Volumenimplantation von entfernbaren Strahlern in mehreren Ebenen, niedrige Dosisleistung
92.27.71↔	Radioaktive Moulagen, Konstruktion und Applikation von oberflächlichen radioaktiven Moulagen	92.29.22↔	Interstitielle Brachytherapie mit Volumenimplantation von entfernbaren Strahlern in mehreren Ebenen, gepulste Dosisleistung (Pulsed dose rate)
92.27.72↔	Radioaktive Moulagen, Konstruktion und Applikation von nicht auf der Körperoberfläche verwendeten Applikatoren	92.29.23↔	Interstitielle Brachytherapie mit Volumenimplantation von entfernbaren Strahlern in mehreren Ebenen, hohe Dosisleistung
92.27.73↔	Radioaktive Moulagen, Konstruktion und Applikation von Augenapplikatoren	92.29.24↔	Brachytherapie mit Implantation von entfernbaren Strahlern in mehreren Ebenen, hohe Dosisleistung, intraoperativ
92.27.79↔	Radioaktive Moulagen, sonstige	92.29.29↔	Interstitielle Brachytherapie mit Volumenimplantation von entfernbaren Strahlern in mehreren Ebenen, sonstige
92.28.00↔	Injektion, Instillation oder orale Gabe von Radioisotopen, n.n.bez.	92.29.31↔	Interstitielle Brachytherapie mit Implantation von permanenten Strahlern, bis 10 Quellen
92.28.01↔	Instillation von offenen Radionukliden in Gelenke	92.29.32↔	Interstitielle Brachytherapie mit Implantation von permanenten Strahlern, von 11 bis 15 Quellen
92.28.02↔	Radiojodtherapie bis 1,2 GBq I-131, ohne Gabe von rekombinantem Thyreotropin (rh-TSH)	92.29.33↔	Interstitielle Brachytherapie mit Implantation von permanenten Strahlern, von 16 bis 20 Quellen
92.28.03↔	Radiojodtherapie bis 1,2 GBq I-131, mit Gabe von rekombinantem Thyreotropin (rh-TSH)	92.29.34↔	Interstitielle Brachytherapie mit Implantation von permanenten Strahlern, von 21 bis 25 Quellen
92.28.04↔	Radiojodtherapie über 1,2 bis unter 5 GBq I-131, ohne Gabe von rekombinantem Thyreotropin (rh-TSH)	92.29.35↔	Interstitielle Brachytherapie mit Implantation von permanenten Strahlern, von 26 bis 30 Quellen
92.28.05↔	Radiojodtherapie über 1,2 bis unter 5 GBq I-131, mit Gabe von rekombinantem Thyreotropin (rh-TSH)	92.29.36↔	Interstitielle Brachytherapie mit Implantation von permanenten Strahlern, von 31 bis 35 Quellen
92.28.06↔	Radiojodtherapie mit 5 und mehr GBq I-131, ohne Gabe von rekombinantem Thyreotropin (rh-TSH)	92.29.37↔	Interstitielle Brachytherapie mit Implantation von permanenten Strahlern, von 36 bis 40 Quellen
92.28.07↔	Radiojodtherapie mit 5 und mehr GBq I-131, mit Gabe von rekombinantem Thyreotropin (rh-TSH)	92.29.38↔	Interstitielle Brachytherapie mit Implantation von permanenten Strahlern, von 41 bis 45 Quellen
92.28.11↔	Therapie mit offenen Radionukliden bei Knochenmetastasen	92.29.39↔	Interstitielle Brachytherapie mit Implantation von permanenten Strahlern, von 46 bis 50 Quellen
92.28.13↔	Radiorezeptortherapie mit DOTA-konjugierten Somatostatin-Analoga	92.29.3a↔	Interstitielle Brachytherapie mit Implantation von permanenten Strahlern, von 51 bis 55 Quellen
92.28.20↔	Radioimmuntherapie mit 90Y-Ibritumomab-Tiuxetan, parenteral	92.29.3b↔	Interstitielle Brachytherapie mit Implantation von permanenten Strahlern, von 56 bis 60 Quellen
92.28.21↔	Gabe von Jod-131-MIBG (Metajodbenzylguanidin) parenteral	92.29.3c↔	Interstitielle Brachytherapie mit Implantation von permanenten Strahlern, von 61 bis 65 Quellen
92.28.22↔	Radioimmuntherapie mit Jod 131 [I-131] Tositumomab, parenteral	92.29.3d↔	Interstitielle Brachytherapie mit Implantation von permanenten Strahlern, von 66 bis 70 Quellen
92.28.23↔	Radioimmuntherapie mit sonstigen Antikörpern, parenteral	92.29.3e↔	Interstitielle Brachytherapie mit Implantation von permanenten Strahlern, von 71 und mehr Quellen
92.28.31↔	Selektive intravaskuläre Radiochemoembolisation mit I-131-Lipiodol		
92.28.32↔	Selektive intravaskuläre Radionuklidtherapie (SIRT) durch Embolisation von Yttrium-90-markierten Mikrosphären		
92.28.33↔	Endovaskuläre Brachytherapie mit Rhenium-188		
92.28.99↔	Injektion, Instillation oder orale Gabe von Radioisotopen, sonstige		
92.29.11↔	Interstitielle Brachytherapie mit Implantation von entfernbaren Strahlern in einer Ebene, niedrige Dosisleistung		
92.29.12↔	Interstitielle Brachytherapie mit Implantation von entfernbaren Strahlern in einer Ebene, gepulste Dosisleistung (Pulsed dose rate)		

**ADRG B04****Eingriffe an den extrakraniellen Gefässen**

Mindestens eine Prozedur in Tabelle B04-2

**DRG B04A****Interventionelle und beidseitige Eingriffe an den extrakraniellen Gefässen mit äusserst schweren CC**

(Prozedur in Tabelle B04-3 oder Beidseitige Prozedur in Tabelle B04-4) und PCCL &gt; 3

**DRG B04B****Eingriffe an den extrakraniellen Gefässen mit äusserst schweren CC oder mit beidseitigem Eingriff an den extrakraniellen Gefässen oder bei Hirninfarkt**

PCCL &gt; 3 oder Beidseitige Prozedur in Tabelle B04-4 oder Hauptdiagnose in Tabelle B04-1

**DRG B04C****Interventionelle Eingriffe an den extrakraniellen Gefässen**

Prozedur in Tabelle B04-3

**DRG B04D****Eingriffe an den extrakraniellen Gefässen ohne äusserst schwere CC**

**Hauptdiagnose B04-1**

163.0	Hirninfr d Thromb präzereb Aa	163.5	Hirninfr d nnbez Verschl/Sten zereb Aa
163.1	Hirninfr d Embol präzereb Aa	163.6	Hirninfr d Thrombose Hirnvenen, nichteitrig
163.2	Hirninfr d nnbez Verschl/Sten präzereb Aa	163.8	Sonstiger Hirninfarkt
163.3	Hirninfr d Thromb zereb Aa	163.9	Hirninfarkt, nnbez
163.4	Hirninfr d Embol zereb Aa		

**Prozedur B04-2**

00.63↔	Perkutanes Einsetzen von Stent(s) an A. carotis	39.22.00↔	Bypass zwischen Aorta, A. subclavia und A. carotis, n.n.bez.
00.64↔	Perkutanes Einsetzen von Stent(s) an sonstigen präzerebralen (extrakraniellen) Arterien	39.22.10↔	Bypass an der A. carotis, n.n.bez.
38.12↔	Endarteriektomie von anderen Gefässen an Kopf und Hals	39.22.11↔	Bypass zwischen A. carotis und A. carotis
38.32.00↔	Resektion von anderen Gefässen am Kopf und Hals mit Anastomose, n.n.bez.	39.22.12↔	Bypass zwischen A. carotis und A. vertebralis
38.32.10↔	Resektion von extrakraniellen Arterien an Kopf und Hals mit Anastomose	39.22.13↔	Bypass zwischen A. carotis und A. subclavia
38.32.20↔	Resektion von extrakraniellen Venen an Kopf und Hals mit Anastomose, n.n.bez.	39.22.14↔	Bypass zwischen A. carotis und Aorta
38.32.21↔	Resektion der V. jugularis mit Anastomose	39.22.19↔	Bypass an der A. carotis, sonstige
38.32.22↔	Resektion von oberflächlichen extrakraniellen Venen an Kopf und Hals mit Anastomose	39.22.20↔	Bypass an der A. subclavia, n.n.bez.
38.32.99↔	Resektion von anderen Gefässen an Kopf und Hals mit Anastomose, sonstige	39.22.21↔	Bypass zwischen A. subclavia und Aorta
38.33.00↔	Resektion von Gefässen der oberen Extremität (mit Anastomose), n.n.bez.	39.22.29↔	Bypass an der A. subclavia, sonstige
38.33.10↔	Resektion von Arterien der oberen Extremität mit Anastomose, n.n.bez.	39.22.99↔	Bypass zwischen Aorta, A. subclavia und A. carotis, sonstige
38.33.11↔	Resektion von Arterien des Oberarms mit Anastomose	39.23↔	Sonstiger intrathorakaler, vaskulärer Shunt oder Bypass
38.33.12↔	Resektion der A. ulnaris mit Anastomose	39.24↔	Aorto-renaler Bypass
38.33.13↔	Resektion von sonstigen Arterien des Unterarmes mit Anastomose	39.26.00↔	Sonstiger intra-abdominaler Gefäss-Shunt oder -Bypass, n.n.bez.
38.33.14↔	Resektion von Arterien der Hand mit Anastomose	39.26.10↔	Sonstiger intra-abdominaler Gefäss-Shunt oder -Bypass, Viszeralarterien
38.33.20↔	Resektion von Venen der oberen Extremität mit Anastomose, n.n.bez.	39.26.11↔	Sonstiger intra-abdominaler Gefäss-Shunt oder -Bypass, Aorta
38.33.21↔	Resektion der V. axillaris mit Anastomose	39.26.12↔	Sonstiger intra-abdominaler Gefäss-Shunt oder -Bypass, A. renalis
38.33.22↔	Resektion von sonstigen tiefen Venen der oberen Extremität mit Anastomose	39.26.19↔	Sonstiger intra-abdominaler Gefäss-Shunt oder -Bypass, sonstige Viszeralarterien
38.33.23↔	Resektion von oberflächlichen Venen der oberen Extremität mit Anastomose	39.26.99↔	Sonstiger intra-abdominaler Gefäss-Shunt oder -Bypass, sonstige
38.33.99↔	Resektion von Gefässen der oberen Extremität (mit Anastomose), sonstige	39.27.00↔	Arteriovenöser Shunt für Hämodialyse, n.n.bez.
38.35.00↔	Resektion von thorakalen Gefässen mit Anastomose, n.n.bez.	39.27.09↔	Arteriovenöser Shunt für Hämodialyse, sonstige
38.35.10↔	Resektion von thorakalen Arterien mit Anastomose, n.n.bez.	39.27.10↔	Anlegen einer AV-Fistel für Hämodialyse
38.35.11↔	Resektion der A. subclavia mit Anastomose	39.27.11↔	Anlegen einer AV-Fistel mit allogenen oder alloplastischem Material für Hämodialyse
38.35.12↔	Resektion des Truncus brachiocephalicus mit Anastomose	39.27.12↔	Anlegen einer AV-Fistel mittels einer Hybridprothese aus zwei Komponenten, perkutan-transluminale Implantation der venösen Komponente sowie offen chirurgische Implantation des arteriellen Grafts
38.35.13↔	Resektion der A. pulmonalis mit Anastomose	39.29.00↔	Sonstiger (peripherer) Gefäss-Shunt oder -Bypass, n.n.bez.
38.35.19↔	Resektion von thorakalen Arterien mit Anastomose, sonstige	39.29.10↔	Gefäss-Shunt oder Bypass an Arterien der unteren Extremität, n.n.bez.
38.35.20↔	Resektion von thorakalen Venen mit Anastomose, n.n.bez.	39.29.11↔	Femorofemorale Gefäss-Shunt oder -Bypass
38.35.21↔	Resektion der V. pulmonalis mit Anastomose	39.29.12↔	Femoropopliteale Gefäss-Shunt oder -Bypass
38.35.22↔	Resektion der V. subclavia mit Anastomose	39.29.13↔	Femorocrurale Gefäss-Shunt oder -Bypass
38.35.23↔	Resektion der V. cava superior mit Anastomose	39.29.14↔	Femoropedale Gefäss-Shunt oder -Bypass
38.35.28↔	Resektion von thorakalen von sonstigen tiefen Venen mit Anastomose	39.29.15↔	Popliteocrurale und popliteopedale Gefäss-Shunt oder -Bypass
38.35.29↔	Resektion von thorakalen Venen mit Anastomose, sonstige	39.29.16↔	Gefäss-Shunt oder Bypass an Arterien des Unterschenkels und des Fusses
38.35.99↔	Resektion von thorakalen Gefässen mit Anastomose, sonstige	39.29.19↔	Gefäss-Shunt oder Bypass an Arterien der unteren Extremität, sonstige
38.38.00↔	Resektion von Arterien der unteren Extremität mit Anastomose, n.n.bez.	39.29.20↔	Gefäss-Shunt oder Bypass an Arterien der oberen Extremität
38.38.10↔	Resektion der A. femoralis mit Anastomose (communis) (superficialis)	39.29.30↔	Sonstiger (peripherer) Gefäss-Shunt oder -Bypass, extraanatomisch, n.n.bez.
38.38.11↔	Resektion der A. profunda femoris mit Anastomose	39.29.31↔	Subclaviafemorale Gefäss-Shunt oder Bypass
38.38.12↔	Resektion der A. poplitea mit Anastomose	39.29.32↔	Axillofemorale Gefäss-Shunt oder Bypass
38.38.99↔	Resektion von Arterien der unteren Extremität mit Anastomose, sonstige	39.29.33↔	Femorofemorale Cross-over-Bypass
38.42↔	Resektion von anderen Blutgefässen an Kopf und Hals mit Ersatz	39.29.39↔	Sonstiger (peripherer) Gefäss-Shunt oder -Bypass, extraanatomisch, sonstige
38.83.11↔	Sonstiger chirurgischer Verschluss von Arterien der Hand	39.29.40↔	Gefäss-Shunt oder -Bypass an Venen
38.83.19↔	Sonstiger chirurgischer Verschluss von sonstigen Arterien der oberen Extremität	39.29.80↔	Temporärer intraoperativer Shunt, n.n.bez.
38.83.21↔	Sonstiger chirurgischer Verschluss von tiefen Venen der oberen Extremität	39.29.81↔	Temporärer intraoperativer Shunt, arterioarteriell
		39.29.82↔	Temporärer intraoperativer Shunt, arteriovenös
		39.29.89↔	Temporärer intraoperativer Shunt, sonstige
		39.29.99↔	Sonstiger (peripherer) Gefäss-Shunt oder -Bypass, sonstige
		39.49.00↔	Sonstige Revision nach vaskulärem Eingriff, n.n.bez.
		39.49.10↔	Revision einer Gefässanastomose

39.49.20↔	Revision eines vaskulären Implantats	39.57.10↔	Plastische Rekonstruktion von Gefässen an Kopf und Hals mit synthetischem Patch Graft, n.n.bez.
39.49.21↔	Wechsel eines vaskulären Implantats	39.57.11↔	Plastische Rekonstruktion von intrakraniellen Gefässen mit synthetischem Patch Graft
39.49.22↔	Entfernung eines vaskulären Implantats	39.57.12↔	Plastische Rekonstruktion von extrakraniellen Arterien an Kopf und Hals mit synthetischem Patch Graft
39.49.30↔	Ersatz eines kardialen Conduit	39.57.13↔	Plastische Rekonstruktion der V. jugularis mit synthetischem Patch Graft
39.49.99↔	Sonstige Revision nach vaskulärem Eingriff, sonstige	39.57.19↔	Plastische Rekonstruktion von Gefässen an Kopf und Hals mit synthetischem Patch Graft, sonstige
39.55↔	Reimplantation eines aberrierenden Nierengefässes	39.57.20↔	Plastische Rekonstruktion von Gefässen der oberen Extremität mit synthetischem Patch Graft, n.n.bez.
39.56.00↔	Plastische Rekonstruktion eines Blutgefässes mit Gewebe-Patch, n.n.bez.	39.57.21↔	Plastische Rekonstruktion von Arterien der oberen Extremität mit synthetischem Patch Graft
39.56.10↔	Plastische Rekonstruktion von Gefässen an Kopf und Hals mit Gewebe-Patch, n.n.bez.	39.57.22↔	Plastische Rekonstruktion der V. subclavia, V. axillaris und V. brachiocephalica mit synthetischem Patch Graft
39.56.11↔	Plastische Rekonstruktion von intrakraniellen Gefässen mit Gewebe-Patch	39.57.23↔	Plastische Rekonstruktion von sonstigen tiefen Venen der oberen Extremitäten mit synthetischem Patch Graft
39.56.12↔	Plastische Rekonstruktion der V. jugularis mit Gewebe-Patch	39.57.29↔	Plastische Rekonstruktion von Gefässen der oberen Extremität mit synthetischem Patch Graft, sonstige
39.56.19↔	Plastische Rekonstruktion von Gefässen an Kopf und Hals mit Gewebe-Patch, sonstige	39.57.30↔	Plastische Rekonstruktion von thorakalen Gefässen mit synthetischem Patch Graft, n.n.bez.
39.56.20↔	Plastische Rekonstruktion von Gefässen der oberen Extremität mit Gewebe-Patch, n.n.bez.	39.57.31↔	Plastische Rekonstruktion der thorakalen Aorta mit synthetischem Patch Graft
39.56.21↔	Plastische Rekonstruktion von Arterien der oberen Extremität mit Gewebe-Patch	39.57.32↔	Plastische Rekonstruktion der V. pulmonalis mit synthetischem Patch Graft
39.56.22↔	Plastische Rekonstruktion der V. subclavia, V. axillaris und V. brachiocephalica mit Gewebe-Patch	39.57.33↔	Plastische Rekonstruktion der V. cava superior mit synthetischem Patch Graft
39.56.23↔	Plastische Rekonstruktion von sonstigen tiefen Venen der oberen Extremitäten mit Gewebe-Patch	39.57.39↔	Plastische Rekonstruktion von thorakalen Gefässen mit synthetischem Patch Graft, sonstige
39.56.29↔	Plastische Rekonstruktion von Gefässen der oberen Extremität mit Gewebe-Patch, sonstige	39.57.40↔	Plastische Rekonstruktion abdominaler Arterien mit synthetischem Patch Graft, n.n.bez.
39.56.30↔	Plastische Rekonstruktion von thorakalen Gefässen mit Gewebe-Patch, n.n.bez.	39.57.41↔	Plastische Rekonstruktion der abdominalen Aorta mit synthetischem Patch Graft
39.56.31↔	Plastische Rekonstruktion der thorakalen Aorta mit Gewebe-Patch	39.57.42↔	Plastische Rekonstruktion des Truncus coeliacus mit synthetischem Patch Graft
39.56.32↔	Plastische Rekonstruktion der V. pulmonalis mit Gewebe-Patch	39.57.43↔	Plastische Rekonstruktion der A. gastrica mit synthetischem Patch Graft
39.56.33↔	Plastische Rekonstruktion der V. cava superior mit Gewebe-Patch	39.57.44↔	Plastische Rekonstruktion der A. hepatica mit synthetischem Patch Graft
39.56.39↔	Plastische Rekonstruktion von thorakalen Gefässen mit Gewebe-Patch, sonstige	39.57.45↔	Plastische Rekonstruktion der A. lienalis mit synthetischem Patch Graft
39.56.40↔	Plastische Rekonstruktion abdominaler Arterien mit Gewebe-Patch, n.n.bez.	39.57.46↔	Plastische Rekonstruktion der A. renalis mit synthetischem Patch Graft
39.56.41↔	Plastische Rekonstruktion der abdominalen Aorta mit Gewebe-Patch	39.57.47↔	Plastische Rekonstruktion der A. mesenterica mit synthetischem Patch Graft
39.56.42↔	Plastische Rekonstruktion des Truncus coeliacus mit Gewebe-Patch	39.57.48↔	Plastische Rekonstruktion der A. iliaca mit synthetischem Patch Graft
39.56.43↔	Plastische Rekonstruktion der A. gastrica mit Gewebe-Patch	39.57.49↔	Plastische Rekonstruktion abdominaler Arterien mit synthetischem Patch Graft, sonstige
39.56.44↔	Plastische Rekonstruktion der A. hepatica mit Gewebe-Patch	39.57.50↔	Plastische Rekonstruktion abdominaler Venen mit synthetischem Patch Graft, n.n.bez.
39.56.45↔	Plastische Rekonstruktion der A. lienalis mit Gewebe-Patch	39.57.51↔	Plastische Rekonstruktion der V. cava inferior mit synthetischem Patch Graft
39.56.46↔	Plastische Rekonstruktion der A. renalis mit Gewebe-Patch	39.57.52↔	Plastische Rekonstruktion der V. iliaca mit synthetischem Patch Graft
39.56.47↔	Plastische Rekonstruktion der A. mesenterica mit Gewebe-Patch	39.57.59↔	Plastische Rekonstruktion abdominaler Venen mit synthetischem Patch Graft, sonstige
39.56.48↔	Plastische Rekonstruktion der A. iliaca mit Gewebe-Patch	39.57.60↔	Plastische Rekonstruktion von Gefässen der unteren Extremität mit synthetischem Patch Graft, n.n.bez.
39.56.49↔	Plastische Rekonstruktion abdominaler Arterien mit Gewebe-Patch, sonstige	39.57.61↔	Plastische Rekonstruktion von Arterien der unteren Extremität mit synthetischem Patch Graft
39.56.50↔	Plastische Rekonstruktion abdominaler Venen mit Gewebe-Patch, n.n.bez.	39.57.62↔	Plastische Rekonstruktion der V. femoralis und V. poplitea mit synthetischem Patch Graft
39.56.51↔	Plastische Rekonstruktion der V. cava inferior mit Gewebe-Patch	39.57.63↔	Plastische Rekonstruktion von sonstigen tiefen Venen der unteren Extremitäten mit synthetischem Patch Graft
39.56.52↔	Plastische Rekonstruktion der V. iliaca mit Gewebe-Patch	39.57.64↔	Plastische Rekonstruktion von oberflächlichen Venen des Oberschenkels mit synthetischem Patch Graft
39.56.59↔	Plastische Rekonstruktion abdominaler Venen mit Gewebe-Patch, sonstige	39.57.69↔	Plastische Rekonstruktion von Gefässen der unteren Extremität mit synthetischem Patch Graft, sonstige
39.56.60↔	Plastische Rekonstruktion von Gefässen der unteren Extremität mit Gewebe-Patch, n.n.bez.	39.57.99↔	Plastische Rekonstruktion mit synthetischem Patch Graft, sonstige
39.56.61↔	Plastische Rekonstruktion von Arterien der unteren Extremität mit Gewebe-Patch		
39.56.62↔	Plastische Rekonstruktion der V. femoralis und V. poplitea mit Gewebe-Patch		
39.56.63↔	Plastische Rekonstruktion von sonstigen tiefen Venen der unteren Extremitäten mit Gewebe-Patch		
39.56.64↔	Plastische Rekonstruktion von oberflächlichen Venen des Oberschenkels mit Gewebe-Patch		
39.56.69↔	Plastische Rekonstruktion von Gefässen der unteren Extremität mit Gewebe-Patch, sonstige		
39.56.99↔	Plastische Rekonstruktion eines Blutgefässes mit Gewebe-Patch, sonstige		
39.57.00↔	Plastische Rekonstruktion mit synthetischem Patch Graft, n.n.bez.		

39.58↔	Plastische Rekonstruktion eines Blutgefäßes mit Patch Graft n.n.bez.	39.76.99↔	Perkutane transluminale endovaskuläre Intervention an präzerebralem(en) (extrakraniell(en)) Gefäss(en), sonstige
39.75.30↔	Zerebrale Perfusionsaugmentation durch partielle endoaortale Ballonokklusion	39.77.50↔	Perkutane selektive Thrombolysen von intrakraniell(en) Gefäss(en)
39.76.00↔	Perkutane transluminale endovaskuläre Intervention an präzerebralem(en) (extrakraniell(en)) Gefäss(en), n.n.bez.	39.77.70↔	Perkutane endovaskuläre Fremdkörperentfernung aus intrakraniell(en) Gefäss(en)
39.76.10↔	Perkutane Ballonangioplastie an präzerebralem(en) (extrakraniell(en)) Gefäss(en)	39.8x.00↔	Operationen am Glomus caroticum, Sinus caroticus und anderen Paraganglien, n.n.bez.
39.76.20↔	Perkutane Bladeangioplastie an präzerebralem(en) (extrakraniell(en)) Gefäss(en)	39.8x.10↔	Exploration des Glomus caroticum und anderer Paraganglien
39.76.30↔	Perkutane Laserangioplastie an präzerebralem(en) (extrakraniell(en)) Gefäss(en)	39.8x.11↔	Exzision des Glomus caroticum und anderer Paraganglien
39.76.40↔	Perkutane Atherektomie an präzerebralem(en) (extrakraniell(en)) Gefäss(en)	39.8x.20↔	Implantation oder Ersetzen eines Impulsgenerators zur Aktivierung des Baroreflexes
39.76.50↔	Perkutane selektive Thrombolysen an extrakraniellen Gefässen des Kopfes und Halses	39.8x.21↔	Revision ohne Ersatz eines Impulsgenerators zur Aktivierung des Baroreflexes
39.76.60↔	Perkutane Thrombektomie an präzerebralem(en) (extrakraniell(en)) Gefäss(en), n.n.bez.	39.8x.22↔	Entfernen eines Impulsgenerators zur Aktivierung des Baroreflexes
39.76.61↔	Perkutane Rotationstherombektomie an präzerebralem(en) (extrakraniell(en)) Gefäss(en)	39.8x.30↔	Implantation oder Ersetzen einer (von) Elektrode(n) zur Aktivierung des Baroreflexes
39.76.62↔	Perkutane stentgestützte Thrombektomie an extrakraniellen Gefässen	39.8x.31↔	Revision ohne Ersatz einer (von) Elektrode(n) zur Aktivierung des Baroreflexes
39.76.69↔	Perkutane Thrombektomie an präzerebralem(en) (extrakraniell(en)) Gefäss(en), sonstige	39.8x.32↔	Entfernen einer (von) Elektrode(n) zur Aktivierung des Baroreflexes
39.76.70↔	Perkutane endovaskuläre Fremdkörperentfernung aus extrakraniellen Gefässen des Kopfes und Halses	39.8x.99↔	Operationen am Glomus caroticum, Sinus caroticus und anderen Paraganglien, sonstige

### Prozedur B04-3

00.63↔	Perkutanes Einsetzen von Stent(s) an A. carotis	39.76.60↔	Perkutane Thrombektomie an präzerebralem(en) (extrakraniell(en)) Gefäss(en), n.n.bez.
00.64↔	Perkutanes Einsetzen von Stent(s) an sonstigen präzerebralen (extrakraniellen) Arterien	39.76.61↔	Perkutane Rotationstherombektomie an präzerebralem(en) (extrakraniell(en)) Gefäss(en)
39.75.30↔	Zerebrale Perfusionsaugmentation durch partielle endoaortale Ballonokklusion	39.76.62↔	Perkutane stentgestützte Thrombektomie an extrakraniellen Gefässen
39.76.00↔	Perkutane transluminale endovaskuläre Intervention an präzerebralem(en) (extrakraniell(en)) Gefäss(en), n.n.bez.	39.76.69↔	Perkutane Thrombektomie an präzerebralem(en) (extrakraniell(en)) Gefäss(en), sonstige
39.76.10↔	Perkutane Ballonangioplastie an präzerebralem(en) (extrakraniell(en)) Gefäss(en)	39.76.70↔	Perkutane endovaskuläre Fremdkörperentfernung aus extrakraniellen Gefässen des Kopfes und Halses
39.76.20↔	Perkutane Bladeangioplastie an präzerebralem(en) (extrakraniell(en)) Gefäss(en)	39.76.99↔	Perkutane transluminale endovaskuläre Intervention an präzerebralem(en) (extrakraniell(en)) Gefäss(en), sonstige
39.76.30↔	Perkutane Laserangioplastie an präzerebralem(en) (extrakraniell(en)) Gefäss(en)	39.77.50↔	Perkutane selektive Thrombolysen von intrakraniell(en) Gefäss(en)
39.76.40↔	Perkutane Atherektomie an präzerebralem(en) (extrakraniell(en)) Gefäss(en)	39.77.70↔	Perkutane endovaskuläre Fremdkörperentfernung aus intrakraniell(en) Gefäss(en)
39.76.50↔	Perkutane selektive Thrombolysen an extrakraniellen Gefässen des Kopfes und Halses		

### Prozedur B04-4

38.12↔	Endarteriektomie von anderen Gefässen an Kopf und Hals	38.33.21↔	Resektion der V. axillaris mit Anastomose
38.32.00↔	Resektion von anderen Gefässen am Kopf und Hals mit Anastomose, n.n.bez.	38.33.22↔	Resektion von sonstigen tiefen Venen der oberen Extremität mit Anastomose
38.32.10↔	Resektion von extrakraniellen Arterien an Kopf und Hals mit Anastomose	38.33.23↔	Resektion von oberflächlichen Venen der oberen Extremität mit Anastomose
38.32.20↔	Resektion von extrakraniellen Venen an Kopf und Hals mit Anastomose, n.n.bez.	38.33.99↔	Resektion von Gefässen der oberen Extremität (mit Anastomose), sonstige
38.32.21↔	Resektion der V. jugularis mit Anastomose	38.35.00↔	Resektion von thorakalen Gefässen mit Anastomose, n.n.bez.
38.32.22↔	Resektion von oberflächlichen extrakraniellen Venen an Kopf und Hals mit Anastomose	38.35.10↔	Resektion von thorakalen Arterien mit Anastomose, n.n.bez.
38.32.99↔	Resektion von anderen Gefässen an Kopf und Hals mit Anastomose, sonstige	38.35.11↔	Resektion der A. subclavia mit Anastomose
38.33.00↔	Resektion von Gefässen der oberen Extremität (mit Anastomose), n.n.bez.	38.35.12↔	Resektion des Truncus brachiocephalicus mit Anastomose
38.33.10↔	Resektion von Arterien der oberen Extremität mit Anastomose, n.n.bez.	38.35.13↔	Resektion der A. pulmonalis mit Anastomose
38.33.11↔	Resektion von Arterien des Oberarms mit Anastomose	38.35.19↔	Resektion von thorakalen Arterien mit Anastomose, sonstige
38.33.12↔	Resektion der A. ulnaris mit Anastomose	38.35.20↔	Resektion von thorakalen Venen mit Anastomose, n.n.bez.
38.33.13↔	Resektion von sonstigen Arterien des Unterarms mit Anastomose	38.35.21↔	Resektion der V. pulmonalis mit Anastomose
38.33.14↔	Resektion von Arterien der Hand mit Anastomose	38.35.22↔	Resektion der V. subclavia mit Anastomose
38.33.20↔	Resektion von Venen der oberen Extremität mit Anastomose, n.n.bez.	38.35.23↔	Resektion der V. cava superior mit Anastomose
		38.35.28↔	Resektion von thorakalen von sonstigen tiefen Venen mit Anastomose
		38.35.29↔	Resektion von thorakalen Venen mit Anastomose, sonstige
		38.35.99↔	Resektion von thorakalen Gefässen mit Anastomose, sonstige
		38.38.00↔	Resektion von Arterien der unteren Extremität mit Anastomose, n.n.bez.

38.38.10↔	Resektion der A. femoralis mit Anastomose (communis) (superficialis)	39.29.10↔	Gefäß-Shunt oder Bypass an Arterien der unteren Extremität, n.n.bez.
38.38.11↔	Resektion der A. profunda femoris mit Anastomose	39.29.11↔	Femorofemorale Gefäß-Shunt oder -Bypass
38.38.12↔	Resektion der A. poplitea mit Anastomose	39.29.12↔	Femoropoplitealer Gefäß-Shunt oder -Bypass
38.38.99↔	Resektion von Arterien der unteren Extremität mit Anastomose, sonstige	39.29.13↔	Femorocruraler Gefäß-Shunt oder -Bypass
38.42↔	Resektion von anderen Blutgefäßen an Kopf und Hals mit Ersatz	39.29.14↔	Femoropedaler Gefäß-Shunt oder -Bypass
38.83.11↔	Sonstiger chirurgischer Verschluss von Arterien der Hand	39.29.15↔	Popliteocruraler und popliteopedaler Gefäß-Shunt oder -Bypass
38.83.19↔	Sonstiger chirurgischer Verschluss von sonstigen Arterien der oberen Extremität	39.29.16↔	Gefäß-Shunt oder Bypass an Arterien des Unterschenkels und des Fusses
38.83.21↔	Sonstiger chirurgischer Verschluss von tiefen Venen der oberen Extremität	39.29.19↔	Gefäß-Shunt oder Bypass an Arterien der unteren Extremität, sonstige
39.22.00↔	Bypass zwischen Aorta, A. subclavia und A. carotis, n.n.bez.	39.29.20↔	Gefäß-Shunt oder Bypass an Arterien der oberen Extremität
39.22.10↔	Bypass an der A. carotis, n.n.bez.	39.29.30↔	Sonstiger (peripherer) Gefäß-Shunt oder -Bypass, extraanatomisch, n.n.bez.
39.22.11↔	Bypass zwischen A. carotis und A. carotis	39.29.31↔	Subclaviafemorale Gefäß-Shunt oder Bypass
39.22.12↔	Bypass zwischen A. carotis und A. vertebralis	39.29.32↔	Axillofemorale Gefäß-Shunt oder Bypass
39.22.13↔	Bypass zwischen A. carotis und A. subclavia	39.29.33↔	Femorofemorale Cross-over-Bypass
39.22.14↔	Bypass zwischen A. carotis und Aorta	39.29.39↔	Sonstiger (peripherer) Gefäß-Shunt oder -Bypass, extraanatomisch, sonstige
39.22.19↔	Bypass an der A. carotis, sonstige	39.29.40↔	Gefäß-Shunt oder -Bypass an Venen
39.22.20↔	Bypass an der A. subclavia, n.n.bez.	39.29.80↔	Temporärer intraoperativer Shunt, n.n.bez.
39.22.21↔	Bypass zwischen A. subclavia und Aorta	39.29.81↔	Temporärer intraoperativer Shunt, arterioarteriell
39.22.29↔	Bypass an der A. subclavia, sonstige	39.29.82↔	Temporärer intraoperativer Shunt, arteriovenös
39.22.99↔	Bypass zwischen Aorta, A. subclavia und A. carotis, sonstige	39.29.89↔	Temporärer intraoperativer Shunt, sonstige
39.23↔	Sonstiger intrathorakaler, vaskulärer Shunt oder Bypass	39.29.99↔	Sonstiger (peripherer) Gefäß-Shunt oder -Bypass, sonstige
39.29.00↔	Sonstiger (peripherer) Gefäß-Shunt oder -Bypass, n.n.bez.	39.55↔	Reimplantation eines abgeriegelten Nierengefäßes

**ADRG B05 Dekompression bei Karpal- oder Tarsaltunnelsyndrom**

Prozedur in Tabelle B05-1

**DRG B05Z Dekompression bei Karpal- oder Tarsaltunnelsyndrom**

**Prozedur B05-1**

04.43.00↔	Entlastung am Karpaltunnel, n.n.bez.	82.19.00↔	Sonstige Durchtrennung von Weichteilen der Hand, n.n.bez.
04.43.10↔	Entlastung am Karpaltunnel, endoskopisch	82.19.10↔	Sonstige Durchtrennung von Weichteilen der Hand, Durchtrennung von Muskeln der Hand
04.43.99↔	Entlastung am Karpaltunnel, sonstige	82.19.99↔	Sonstige Durchtrennung von Weichteilen der Hand, sonstige
04.44↔	Entlastung am Tarsaltunnel		

**ADRG B06 Eingriffe bei zerebraler Lähmung, Muskeldystrophie oder Neuropathie, Alter < 19 Jahre oder mit schweren CC**

Hauptdiagnose in Tabelle B06-1 und (Prozedur in Tabelle B06-2 oder Prozedur in Tabelle B06-3) und (PCCL > 2 oder Alter < 19 Jahre)

**DRG B06A Eingriffe bei zerebraler Lähmung, Muskeldystrophie oder Neuropathie, Alter < 16 Jahre**

Alter < 16 Jahre

**DRG B06B Eingriffe bei zerebraler Lähmung, Muskeldystrophie oder Neuropathie, Alter < 19 und > 15 Jahre oder mit schweren CC**

**Hauptdiagnose B06-1**

G11.0	Angeborene nichtprogressive Ataxie	G12.8	Sonst spinale Muskelatrophien u verwandt Syndrome
G11.1	Früh beginnende zerebellare Ataxie	G12.9	Spinale Muskelatrophie, nnbez
G11.2	Spät beginnende zerebellare Ataxie	G21.0	Malignes Neuroleptika-Syndrom
G11.3	Zerebellare Ataxie defekt DNA-Reparatursystem	G21.1	Sonst arzneimittelinduziertes Parkinson-Synd
G11.4	Hereditäre spastische Paraplegie	G23.1	Progres supranukl Ophthalmopleg [Steele-Rich-Olsz-Synd]
G11.8	Sonstige hereditäre Ataxien	G25.80	Periodische Beinbewegungen im Schlaf
G11.9	Hereditäre Ataxie, nnbez	G25.81	Syndrom der unruhigen Beine [Restless-Legs-Syndrom]
G12.0	Infant spin Muskelatrophie, Typ I [Werdnig-Hoffm]	G25.88	Sonst nbez extrapyramidale KH und Bewegungsstörung
G12.1	Sonstige vererbte spinale Muskelatrophie	G35.0	Erstmanifestation einer multiplen Sklerose
G12.2	Motoneuron-Krankheit	G35.10	MS m schubförm Verl: OA akute Exazerbation od Progress

G35.11	MS m schubförm Verl: MA akute Exazerbation od Progress	G51.1	Entzündung Ganglion geniculi
G35.20	MS m prim chron Verl: OA akute Exazerbation od Progress	G51.2	Melkersson-Rosenthal-Syndrom
G35.21	MS m prim chron Verl: MA akute Exazerbation od Progress	G51.3	Spasmus (hemi)facialis
G35.30	MS m sek chron Verl: OA akute Exazerbation od Progress	G51.4	Faziale Myokymie
G35.31	MS m sek chron Verl: MA akute Exazerbation od Progress	G51.8	Sonstige KH Nervus facialis
G35.9	Multiple Sklerose, nicht näher bezeichnet	G51.9	KH Nervus facialis, nnbez
G36.0	Neuromyelitis optica [Devic-KH]	G52.0	KH Nn olfactorii [I Hirnnerv]
G36.1	Akut u subak hämorrhag Leukoenzephalitis [Hurst]	G52.1	KH Nervus glossopharyngeus [IX Hirnnerv]
G36.8	Sonstige nbez akute disseminierte Demyelinisation	G52.2	KH Nervus vagus [X Hirnnerv]
G36.9	Akute disseminierte Demyelinisation, nnbez	G52.3	KH Nervus hypoglossus [XII Hirnnerv]
G37.0	Diffuse Hirnsklerose	G52.7	KH mehrerer Hirnnerven
G37.1	Zentrale Demyelinisation Corpus callosum	G52.8	KH sonstiger nbez Hirnnerven
G37.2	Zentrale pontine Myelinolyse	G52.9	KH Hirnnerv, nnbez
G37.3	Myelitis transversa acuta b demyelinisier KH ZNS	G54.0	Läsionen Plexus brachialis
G37.4	Subakute nekrotisierende Myelitis [Foix-Alajouanine-Synd]	G54.1	Läsionen Plexus lumbosacralis
G37.5	Konzentr Sklerose [Baló-KH]	G54.2	Läsionen Zervikalwurzeln, aonkl
G37.8	Sonst nbez demyelinisierende KH ZNS	G54.3	Läsionen Thorakalwurzeln, aonkl
G37.9	Demyelinisierende KH ZNS, nnbez	G54.4	Läsionen Lumbosakralwurzeln, aonkl
G40.00	Pseudo-Lennox-Syndrom	G54.5	Neuralgische Amyotrophie
G40.01	CSWS	G54.6	Phantomschmerz
G40.02	Benign psychomotor Epilep [terror fits]	G54.7	Phantomglied oh Schmerzen
G40.08	So lokbez (fok) (part) idiop Epil/epil Synd m fok beg Anf	G54.8	Sonst KH Nervenwurzeln u Nervenplexus
G40.09	Lokbez (fok) (part) idiop Epilep/epil Synd m fok beg Anf, nnbez	G54.9	KH von Nervenwurzeln u Nervenplexus, nnbez
G40.1	Lokbez (fok) (part) idiop Epilep/epil Synd m einf fok Anf	G56.0	Karpaltunnel-Syndrom
G40.2	Lokbez (fok) (part) idiop Epil/epil Synd m komplex fok Anf	G56.1	Sonstige Läsionen Nervus medianus
G40.3	Generalisierte idiopath Epilepsie u epilept Synd	G56.2	Läsion Nervus ulnaris
G40.4	Sonst generalisierte Epilepsie u epileptische Synd	G56.3	Läsion Nervus radialis
G40.5	Spezielle epileptische Syndrome	G56.4	Kausalgie
G40.6	Grand-Mal-Anfälle, nnbez (mit oder ohne Petit-Mal)	G56.8	Sonst Mononeuropathien obere Extremität
G40.7	Petit-mal-Anfälle, nnbez, oh Grand-mal-Anfälle	G56.9	Mononeuropathie obere Extremität, nnbez
G40.8	Sonstige Epilepsien	G57.0	Läsion Nervus ischiadicus
G40.9	Epilepsie, nnbez	G57.1	Meralgia paraesthetica
G41.0	Grand-mal-Status	G57.2	Läsion Nervus femoralis
G41.1	Petit-mal-Status	G57.3	Läsion Nervus fibularis (peroneus) communis
G41.2	Status epilepticus m komplexfokalen Anfällen	G57.4	Läsion Nervus tibialis
G41.8	Sonstiger Status epilepticus	G57.5	Tarsaltunnel-Syndrom
G41.9	Status epilepticus, nnbez	G57.6	Läsion Nervus plantaris
G43.0	Migräne oh Aura [Gewöhnliche Migräne]	G57.8	Sonstige Mononeuropathien untere Extremität
G43.1	Migräne m Aura [Klassische Migräne]	G57.9	Mononeuropathie untere Extremität, nnbez
G43.2	Status migraenosus	G58.0	Interkostalneuropathie
G43.3	Komplizierte Migräne	G58.7	Mononeuritis multiplex
G43.8	Sonstige Migräne	G58.8	Sonstige nbez Mononeuropathien
G43.9	Migräne, nnbez	G58.9	Mononeuropathie, nnbez
G44.0	Cluster-Kopfschmerz	G60.0	Hereditäre sensomotorische Neuropathie
G44.1	Vasomotorischer Kopfschmerz, aonkl	G60.1	Refsum-Krankheit
G44.4	Arzneimittelinduzierter Kopfschmerz, aonkl	G60.2	Neuropathie in Verbindung m hereditärer Ataxie
G45.02	A-vert-Synd m Bas-Sympt, kompl Rückbild innh 1-24 h	G60.3	Idiopathische progressive Neuropathie
G45.03	A-vert-Synd m Bas-Sympt, kompl Rückbild innh < 1 h	G60.8	Sonst hereditäre u idiopathische Neuropathien
G45.09	A-vert-Synd m Basil-Sympt, Verlf Rückb nnbez	G60.9	Hereditäre u idiopathische Neuropathie, nnbez
G45.12	Art-carot-int-Synd (halbs), kompl Rückbild innh 1-24 h	G61.0	Guillain-Barré-Syndrom
G45.13	Art-carot-int-Synd (halbs), kompl Rückbild innh < 1 h	G61.1	Serumpolyneuropathie
G45.19	Art-carot-int-Synd (halbs), Verlf Rückb nnbez	G61.8	Sonstige Polyneuritiden
G45.22	Mult/bilat Synd extraz hirners Aa, kompl Rückb innh 1-24 h	G61.9	Polyneuritis, nnbez
G45.23	Mult/bilat Synd extraz hirners Aa, kompl Rückb innh < 1 h	G62.0	Arzneimittelinduzierte Polyneuropathie
G45.29	Mult u bilat Synd extrazer hirners Aa, Verlf Rückb nnbez	G62.1	Alkohol-Polyneuropathie
G45.42	Transient glob Amnes [amnest Epis], kompl Rückb in 1-24 h	G62.2	Polyneuropathie d sonstige toxische Agenzien
G45.43	Transient glob Amnes [amnest Epis], kompl Rückb innh < 1 h	G62.80	Critical-illness-Polyneuropathie
G45.49	Transient glob Amnes [amnest Epis], Verlf Rückb nnbez	G62.88	Sonst nbez Polyneuropath
G45.82	So zer transit ischäm u verw Synd, kompl Rückb innh 1-24 h	G62.9	Polyneuropathie, nnbez
G45.83	So zer transit ischäm u verw Synd, kompl Rückb innh < 1 h	G64	Sonstige KH peripheres Nervensystem
G45.89	So zer transit ischäm u verw Synd, Verlf Rückb nnbez	G70.0	Myasthenia gravis
G45.92	Zer transit Ischämie, nnbez, kompl Rückb innh 1-24 h	G70.1	Toxische neuromuskuläre KH
G45.93	Zer transit Ischämie, nnbez, kompl Rückb innh < 1 h	G70.2	Angeb od entwicklungsbedingte Myasthenie
G45.99	Zer transit Ischämie, nnbez, Verlf Rückb nnbez	G70.8	Sonstige nbez neuromuskuläre KH
G47.4	Narkolepsie u Kataplexie	G70.9	Neuromuskuläre KH, nnbez
G50.0	Trigeminusneuralgie	G71.0	Muskeldystrophie
G50.1	Atypischer Gesichtsschmerz	G71.1	Myotone Syndrome
G50.8	Sonstige KH Nervus trigeminus	G71.2	Angeborene Myopathien
G50.9	KH Nervus trigeminus, nnbez	G71.3	Mitochondriale Myopathie, aonkl
G51.0	Fazialisparese	G71.8	Sonstige primäre Myopathien

G71.9	Primäre Myopathie, nnbez	I60.7	SubarachBlutung, von nnbez intrakran A ausgehend
G72.0	Arzneimittelinduzierte Myopathie	I60.8	Sonstige Subarachnoidalblutung
G72.1	Alkoholmyopathie	I60.9	Subarachnoidalblutung, nnbez
G72.2	Myopathie d sonstige toxische Agenzien	I61.0	Intrazereb Blutung Großhirnhemisphäre, subkortikal
G72.3	Periodische Lähmung	I61.1	Intrazereb Blutung Großhirnhemisphäre, kortikal
G72.4	Entzündliche Myopath, aonkl	I61.2	Intrazereb Blutung Großhirnhemisphäre, nnbez
G72.80	Critical-illness-Myopathie	I61.3	Intrazerebrale Blutung Hirnstamm
G72.88	Sonst nbez Myopath	I61.4	Intrazerebrale Blutung Kleinhirn
G72.9	Myopathie, nnbez	I61.5	Intrazerebrale intraventrikuläre Blutung
G80.0	Spastische tetraplegische Zerebralparese	I61.6	Intrazerebrale Blutung an mehreren Lok
G80.1	Spastische diplegische Zerebralparese	I61.8	Sonstige intrazerebrale Blutung
G80.2	Infantile hemiplegische Zerebralparese	I61.9	Intrazerebrale Blutung, nnbez
G80.3	Dyskinetische Zerebralparese	I62.00	Subdurale Blutung (nichttraumatisch): Akut
G80.4	Ataktische Zerebralparese	I62.01	Subdurale Blutung (nichttraumatisch): Subakut
G80.8	Sonstige infantile Zerebralparese	I62.02	Subdurale Blutung (nichttraumatisch): Chronisch
G80.9	Infantile Zerebralparese, nnbez	I62.09	Subdurale Blutung (nichttraumatisch): N.n.b
G81.0	Schlaff Hemipares u Hemipleg	I62.1	Nichttraumatische extradurale Blutung
G81.1	Spast Hemipares u Hemipleg	I62.9	Intrakranielle Blutung (nichttraumatisch), nnbez
G81.9	Hemipares u Hemipleg, nnbez	I63.0	Hirninfl d Thromb präzereb Aa
G83.0	Dipares u Diple ob Extrem	I63.1	Hirninfl d Embol präzereb Aa
G83.1	Monopares u Monopleg unt Extrem	I63.2	Hirninfl d nnbez Verschl/Sten präzereb Aa
G83.2	Monopares u Monopleg ob Extrem	I63.3	Hirninfl d Thromb zereb Aa
G83.3	Monopares u Monopleg, nnbez	I63.4	Hirninfl d Embol zereb Aa
G83.40	Kompl Cauda- (equina-) Synd	I63.5	Hirninfl d nnbez Verschl/Sten zereb Aa
G83.41	Inkompl Cauda- (equina-) Synd	I63.6	Hirninfl d Thrombose Hirnvenen, nichteitrig
G83.49	Cauda- (equina-) Synd, nnbez	I63.8	Sonstiger Hirninfarkt
G83.5	Locked-in-Syndrom	I63.9	Hirninfarkt, nnbez
G83.8	Sonstige näher bezeichnete Lähmungssyndrome	I64	Schlaganfall, nicht als Blutg od Infarkt bez
G83.9	Lähmungssyndrom, nnbez	I65.0	Verschl u Stenose A vertebralis
G90.08	Sonst idiopath periph auton Neuropath	I65.1	Verschl u Stenose A basilaris
G90.09	Idiop periph auton Neuropath, nnbez	I65.2	Verschl u Stenose A carotis
G90.1	Familiäre Dysautonomie [Riley-Day-Syndrom]	I65.3	Verschl u Sten mehr/bds präzereb Aa
G90.2	Horner-Syndrom	I65.8	Verschl u Sten sonst präzereb Aa
G90.40	Autonome Dysreflexie als hypertone Krisen	I65.9	Verschl u Sten nnbez präzereb Aa
G90.41	Autonome Dysreflexie als Schwitzattacken	I66.0	Verschl u Stenose A cerebri media
G90.48	Sonstige autonome Dysreflexie	I66.1	Verschl u Stenose A cerebri anterior
G90.49	Autonome Dysreflexie, nicht näher bezeichnet	I66.2	Verschl u Stenose A cerebri posterior
G90.8	Sonstige Krankheiten des autonomen Nervensystems	I66.3	Verschl u Stenose Aa Cerebelli
G90.9	KH autonomes Nervensystem, nnbez	I66.4	Verschl u Sten mehr u bds zereb Aa
G92	Toxische Enzephalopathie	I66.8	Verschl u Sten sonst zereb A
G93.0	Hirnzysten	I66.9	Verschl u Sten nnbez zereb A
G93.1	Anoxische Hirnschädigung, aonkl	I67.10	Zerebrales Aneurysma (erworben)
G93.2	Benigne intrakranielle Hypertension [Pseudotumor cerebri]	I67.11	Zerebrale arteriovenöse Fistel (erworben)
G93.4	Enzephalopathie, nnbez	I67.2	Zereb Atheroskl
G93.5	Compressio cerebri	I67.5	Moyamoya-Syndrom
G93.6	Hirnödem	I67.6	Nichteitrig Thrombose intrakranielles Venensyst
G93.80	Apallisches Syndrom	I67.7	Zerebrale Arteritis, aonkl
G93.88	Sonstige näher bezeichnete Krankheiten des Gehirns	I67.80	Vasospasmen bei Subarachnoidalblutung
G93.9	KH Gehirn, nnbez	I67.88	Sonstige näher bezeichnete zerebrovaskuläre Krankheiten
G95.0	Syringomyelie u Syringobulbie	I67.9	Zerebrovaskuläre KH, nnbez
G96.0	Austritt von Liquor cerebrospinalis	M21.33	Fallhand (erworben) Unterarm
G96.1	KH Meningen, aonkl	M21.50	Erw Klau-/Klumphand, erw Klau-/Klumpfuß, mehr Lok
G96.8	Sonst nbez KH Zentralnervensystem	M21.54	Erworbene Klauenhand, Klumphand
G96.9	KH Zentralnervensystem, nnbez	M53.0	Zervikozephalisches Syndrom
G97.0	Austritt von Liquor cerebrospinalis nach LP	M53.1	Zervikobrachial-Syndrom
G97.1	Sonst Reaktion auf Spinal- u Lumbalpunktion	M54.10	Radikulopathie, mehrere Lok WS
G98	Sonst KH Nervensystem, aonkl	M54.11	Radikulopathie, Okzipito-Atlanto-Axialbereich
H47.1	Stauungspapille, nnbez	M54.12	Radikulopathie, Zervikalbereich
H47.4	Affektionen Chiasma opticum	M54.13	Radikulopathie, Zervikothorakalbereich
H47.5	Affektionen sonstige Teile Sehbahn	M54.19	Radikulopathie, nnbez Lokalisation
H47.6	Affektionen Sehrinde	M79.20	Neuralgie u Neuritis, nnbez, mehrere Lok
H47.7	Affektion Sehbahn, nnbez	M79.21	Neuralgie u Neuritis, nnbez, Schulterregion
H51.2	Internukleäre Ophthalmoplegie	M79.22	Neuralgie u Neuritis, nnbez, Oberarm
I60.0	SubarachBlutung, von Karotissiphon/-bifurkation ausgeh	M79.23	Neuralgie u Neuritis, nnbez, Unterarm
I60.1	SubarachBlutung, von A cerebri media ausgehend	M79.24	Neuralgie u Neuritis, nnbez, Hand
I60.2	SubarachBlutung, von A communicans ant ausgehend	M79.25	Neuralgie u Neuritis, nnbez, Beckenregion/OS
I60.3	SubarachBlutung, von A communicans post ausgehend	M79.26	Neuralgie u Neuritis, nnbez, Unterschenkel
I60.4	SubarachBlutung, von A basilaris ausgehend	M79.27	Neuralgie u Neuritis, nnbez, Knöchel/Fuß
I60.5	SubarachBlutung, von A vertebralis ausgehend	M79.28	Neuralgie u Neuritis, nnbez, sonst Lokalisation
I60.6	SubarachBlutung, von sonst intrakran Aa ausgehend	M79.29	Neuralgie u Neuritis, nnbez, nnbez Lokalisationen



M89.00	Neurodystrophie [Algodystrophie], mehrere Lok	Q04.1	Arrhinenzephalie
M89.01	Neurodystrophie [Algodystrophie] Schulterregion	Q04.2	Holoprosenzephalie-Syndrom
M89.02	Neurodystrophie [Algodystrophie] Oberarm	Q04.3	Sonstige Reduktionsdeformitäten Gehirn
M89.03	Neurodystrophie [Algodystrophie] Unterarm	Q04.4	Septooptische Dysplasie
M89.04	Neurodystrophie [Algodystrophie] Hand	Q04.5	Megalenzephalie
M89.05	Neurodystrophie [Algodystrophie] Becken/OS	Q04.6	Angeborene Gehirnzysten
M89.06	Neurodystrophie [Algodystrophie] Unterschenkel	Q04.8	Sonst nbez angeborene Fehlbildungen Gehirn
M89.07	Neurodystrophie [Algodystrophie] Knöchel/Fuß	Q04.9	Angeborene Fehlbildung Gehirn, nnbez
M89.08	Neurodystrophie [Algodystrophie], sonst Lok	Q05.0	Zervikale Spina bifida m Hydrozephalus
M89.09	Neurodystrophie [Algodystrophie], nnbez Lok	Q05.1	Thorakale Spina bifida m Hydrozephalus
P11.3	Geburtsverletzung N facialis [VII Hirnnerv]	Q05.2	Lumbale Spina bifida m Hydrozephalus
P11.4	Geburtsverletzung sonstige Hirnnerven	Q05.3	Sakrale Spina bifida m Hydrozephalus
P14.0	Erb-Lähmung d Geburtsverletzung	Q05.4	Nnbez Spina bifida m Hydrozephalus
P14.1	Klumpke-Lähmung d Geburtsverletzung	Q05.5	Zervikale Spina bifida oh Hydrozephalus
P14.2	Lähmung N phrenicus d Geburtsverletzung	Q05.6	Thorakale Spina bifida oh Hydrozephalus
P14.3	Sonst Geburtsverletzungen Plexus brachialis	Q05.7	Lumbale Spina bifida oh Hydrozephalus
P14.8	Geburtsverletzungen sonst Teile periph Nervensystem	Q05.8	Sakrale Spina bifida oh Hydrozephalus
P14.9	Geburtsverletzung peripheres Nervensystem, nnbez	Q05.9	Spina bifida, nnbez
P21.0	Schwere Asphyxie unter Geburt	Q06.0	Amyelie
P21.1	Leichte od mäßige Asphyxie unter Geburt	Q06.1	Hypoplasie u Dysplasie Rückenmark
P21.9	Asphyxie unter Geburt, nnbez	Q06.2	Diastematomyelie
P90	Krämpfe b Neugeborenen	Q06.3	Sonst angeborene Fehlbildung Cauda equina
P91.0	Zerebrale Ischämie b Neugeborenen	Q06.4	Hydromyelie
P91.1	Erworbene periventrikuläre Zysten b Neugeborenen	Q06.8	Sonst nbez angeborene Fehlbildungen RM
P91.2	Zerebrale Leukomalazie b Neugeborenen	Q06.9	Angeborene Fehlbildung Rückenmark, nnbez
P91.3	Zerebrale Übererregbarkeit Neugeborenes	Q07.0	Arnold-Chiari-Syndrom
P91.4	Zerebraler Depressionszustand Neugeborenes	Q07.8	Sonst nbez angeborene Fehlbildungen Nervensystem
P91.5	Koma b Neugeborenen	Q07.9	Angeborene Fehlbildung Nervensystem, nnbez
P91.6	Hypoxisch-ischäm Enzephalopathie b Neugeb [HIE]	Q28.00	Angeborenes art-ven Aneurysma der präzerebr Gefäße
P91.80	Locked-in-Synd u apallisches Synd beim Neugeborenen	Q28.01	Angeborene arteriovenöse Fistel der präzerebralen Gefäße
P91.88	Sonst näher bez zerebrale Störungen b Neugeborenen	Q28.08	Sonst angebot art-ven Fehlbild d präzerebralen Gefäße
P91.9	Zerebrale Störung b Neugeborenen, nnbez	Q28.09	Angeborene art-ven Fehlbild d präzerebr Gefäße, nnbez
P94.0	Transitorische Myasthenia gravis b Neugeborenen	Q28.10	Angeborenes Aneurysma der präzerebralen Gefäße
Q00.0	Anenzephalie	Q28.11	Angeborene Fistel der präzerebralen Gefäße
Q00.1	Kraniorhachischisis	Q28.18	Sonst angeborene Fehlbild d präzerebralen Gefäße
Q00.2	Inienzephalie	Q28.19	Angeborene Fehlbildung d präzerebralen Gefäße, nnbez
Q01.0	Frontale Enzephalozele	Q28.20	Angeborenes art-ven Aneurysma d zerebralen Gefäße
Q01.1	Nasofrontale Enzephalozele	Q28.21	Angeborene arteriovenöse Fistel der zerebralen Gefäße
Q01.2	Okzipitale Enzephalozele	Q28.28	Sonst angeborene art-ven Fehlbild d zerebralen Gefäße
Q01.8	Enzephalozele sonstiger Lokalisationen	Q28.29	Angeborene art-ven Fehlbild d zerebr Gefäße, nnbez
Q01.9	Enzephalozele, nnbez	Q28.30	Angeborenes Aneurysma der zerebralen Gefäße
Q02	Mikrozephalie	Q28.31	Angeborene Fistel der zerebralen Gefäße
Q03.0	Fehlbildungen Aquaeductus cerebri	Q28.38	Sonstige angeborene Fehlbildungen der zerebralen Gefäße
Q03.1	Atresie Apertura mediana/Apertura laterales 4 Ventrikel	Q28.39	Angeborene Fehlbildung d zerebr Gefäße, nnbez
Q03.8	Sonstiger angeborener Hydrozephalus	Q76.0	Spina bifida occulta
Q03.9	Angeborener Hydrozephalus, nnbez	Q85.1	Tuberöse (Hirn-) Sklerose
Q04.0	Angeborene Fehlbildungen Corpus callosum		

**Prozedur B06-2**

01.24.00↔	Sonstige Kraniotomie, n.n.bez.	01.24.31↔	Zugang zur Schädelbasis, transoral
01.24.10↔	Sonstige Kraniotomie mit Dekompression	01.24.32↔	Zugang zur Schädelbasis, transoral mit Spaltung des weichen Gaumens
01.24.11↔	Sonstige Kraniotomie zur Entleerung eines epiduralen Hämatoms	01.24.33↔	Zugang zur Schädelbasis, transoral mit Spaltung des weichen sowie harten Gaumens
01.24.12↔	Sonstige Kraniotomie zur Entleerung eines epiduralen Empyems	01.24.34↔	Zugang zur Schädelbasis, transsphenoidal
01.24.13↔	Sonstige Kraniotomie, Einlegen von alloplastischem Material oder Medikamententrägers in den Schädelknochen oder Epiduralraum	01.24.35↔	Zugang zur Schädelbasis, transthemoidal
01.24.14↔	Sonstige Kraniotomie, Entfernung von alloplastischem Material oder Medikamententrägers aus Schädelknochen oder Epiduralraum	01.24.36↔	Zugang zur Schädelbasis, transmastoidal
01.24.15↔	Sonstige Kraniotomie, Entfernung eines Fremdkörpers aus Schädelknochen oder Epiduralraum	01.24.37↔	Zugang zur Schädelbasis, translabrynthär
01.24.16↔	Sonstige Kraniotomie, sonstige Drainage epiduraler Flüssigkeit oder aus sonstigen Gründen	01.24.38↔	Zugang zur Schädelbasis, transpyramidal
01.24.20↔	Kraniotomie der Kalotte als Zugang, n.n.bez.	01.24.39↔	Zugang zur Schädelbasis, sonstige
01.24.21↔	Bohrlochtrepanation der Kalotte als Zugang	01.24.3a↔	Zugang zur Schädelbasis, transkondylär
01.24.22↔	Stereotaktisch geführte Schädelöffnung über die Kalotte als Zugang	01.24.3b↔	Zugang zur Schädelbasis, transorbital
01.24.29↔	Kraniotomie der Kalotte als Zugang, sonstige	01.24.3c↔	Zugang zur Schädelbasis, mit Le-Fort-I-Osteotomie
01.24.30↔	Zugang zur Schädelbasis, n.n.bez.	01.24.3d↔	Zugang zur Schädelbasis, transnasal-transcribiform
		01.24.3e↔	Zugang zur Schädelbasis, transnasal-transclival
		01.24.3f↔	Zugang zur Schädelbasis, transoral-transclival
		01.24.3g↔	Zugang zur Schädelbasis, transnasal-transpterygoidal
		01.24.99↔	Sonstige Kraniotomie, sonstige
		01.25.00↔	Sonstige Kraniektomie, n.n.bez.

01.25.10↔	Sonstige Kraniektomie mit Dekompression	77.37.29↔	Sonstige Knochendurchtrennung an der Fibula
01.25.11↔	Sonstige Kraniektomie zur Entleerung eines epiduralen Hämatoms	77.37.99↔	Sonstige Knochendurchtrennung an Tibia und Fibula, sonstige
01.25.12↔	Sonstige Kraniektomie zur Entleerung eines epiduralen Empyems	77.39.00↔	Sonstige Knochendurchtrennung an anderen näher bezeichneten Knochen, ausser Gesichtsschädelknochen, n.n.bez.
01.25.13↔	Sonstige Kraniektomie zur Entfernung eines Fremdkörpers aus Schädelknochen oder Epiduralraum	77.39.10↔	Rotationsosteotomie an Phalangen der Hand
01.25.14↔	Sonstige Kraniektomie mit Einlegen von alloplastischem Material oder eines Medikamententrägers in den Schädelknochen oder Epiduralraum	77.39.19↔	Sonstige Knochendurchtrennung an Phalangen der Hand
01.25.19↔	Sonstige Kraniektomie zur Drainage epiduraler Flüssigkeit oder aus sonstigen Gründen	77.39.40↔	Korrekturosteotomie an Phalangen des Fusses
01.25.20↔	Sonstige Kraniektomie, Rekraniektomie mit Einbringen einer Drainage	77.39.49↔	Sonstige Knochendurchtrennung an Phalangen des Fusses
01.25.21↔	Sonstige Kraniektomie, Rekraniektomie zur Entfernung von alloplastischem Material oder eines Medikamententrägers aus dem Schädelknochen oder Epiduralraumes	77.86↔	Sonstige partielle Knochenresektion aus der Patella
01.25.99↔	Sonstige Kraniektomie, sonstige	78.05.10↔	Knochentransplantation am Femur, gefässgestielt mit mikrovaskulärer Anastomose
77.16.00↔	Sonstige Knocheninzision ohne Knochendurchtrennung an der Patella, n.n.bez.	78.05.11↔	Knochentransplantation am Femur, gefässgestielt, ohne mikrovaskuläre Anastomose
77.16.10↔	Sonstige Knocheninzision ohne Knochendurchtrennung an der Patella, Exploration und Knochenbohrung	78.05.12↔	Knochentransplantation am Femur, allogene
77.16.11↔	Sonstige Knocheninzision ohne Knochendurchtrennung an der Patella, Fremdkörperentfernung	78.05.13↔	Knorpel-Knochentransplantation am Femur
77.16.12↔	Sonstige Knocheninzision ohne Knochendurchtrennung an der Patella, Einlage und Entfernung eines Medikamententrägers	78.15.10↔	Offene Reposition einer Schenkelhalsfraktur und proximalen Femurfraktur mit Knochenfixation durch Fixateur externe
77.16.13↔	Sonstige Knocheninzision ohne Knochendurchtrennung an der Patella, Drainage	78.15.40↔	Geschlossene Reposition einer sonstigen Femurfraktur mit Knochenfixation durch Fixateur externe
77.16.99↔	Sonstige Knocheninzision ohne Knochendurchtrennung an der Patella, sonstige	78.15.99↔	Anlegen eines Fixateur externe am Femur (inkl. Reposition von Frakturen), sonstige
77.20↔	Keilosteotomie, ohne Angabe der Lokalisation	78.20↔	Verkürzungsosteotomie, ohne Angabe der Lokalisation
77.25.00↔	Keilosteotomie am Femur, n.n.bez.	78.25.00↔	Verkürzungsosteotomie am Femur, n.n.bez.
77.25.10↔	Keilosteotomie am Schenkelhals	78.25.10↔	Temporäre Epiphyseodese am Schenkelhals
77.25.20↔	Keilosteotomie am sonstigen Femur	78.25.11↔	Permanente Epiphyseodese am Schenkelhals
77.25.99↔	Keilosteotomie am Femur, sonstige	78.25.12↔	Therapeutische Epiphyseolyse am Schenkelhals
77.27.00↔	Keilosteotomie an Tibia und Fibula, n.n.bez.	78.25.19↔	Sonstige Verkürzungsosteotomie am Schenkelhals
77.27.10↔	Keilosteotomie an der Tibia	78.25.20↔	Temporäre Epiphyseodese an sonstigen Teilen des Femur
77.27.20↔	Keilosteotomie an der Fibula	78.25.21↔	Permanente Epiphyseodese an sonstigen Teilen des Femur
77.27.99↔	Keilosteotomie an Tibia und Fibula, sonstige	78.25.22↔	Therapeutische Epiphyseolyse an sonstigen Teilen des Femur
77.29.00↔	Sonstige Keilosteotomie an anderen näher bezeichneten Knochen, ausser Gesichtsschädelknochen, n.n.bez.	78.25.99↔	Verkürzungsosteotomie am Femur, sonstige
77.29.10↔	Keilosteotomie an Phalangen der Hand	78.30↔	Verlängerungsosteotomie an Extremitäten, ohne Angabe der Lokalisation
77.29.20↔	Keilosteotomie am Wirbel	78.35.00↔	Verlängerungsosteotomie am Femur, n.n.bez.
77.29.40↔	Keilosteotomie an Phalangen des Fusses	78.35.10↔	Verlängerungsosteotomie am Schenkelhals
77.29.99↔	Sonstige Keilosteotomie an anderen näher bezeichneten Knochen, ausser Gesichtsschädelknochen, sonstige	78.35.19↔	Verlängerungsosteotomie an sonstigen Teilen des Femur
77.30↔	Sonstige Knochendurchtrennung, ohne Angabe der Lokalisation	78.35.99↔	Verlängerungsosteotomie am Femur, sonstige
77.35.00↔	Sonstige Knochendurchtrennung am Femur, n.n.bez.	78.39.10↔	Verlängerungsosteotomie an Phalangen der Hand
77.35.10↔	Rotationsosteotomie am Schenkelhals	78.39.20↔	Verlängerungsosteotomie am Becken
77.35.11↔	Kortikotomie bei Segmenttransport am Schenkelhals	78.39.30↔	Verlängerungsosteotomie an Phalangen des Fusses
77.35.12↔	Komplexe (mehrdimensionale) Osteotomie (mit Achsenkorrektur) am Schenkelhals	78.39.99↔	Verlängerungsosteotomie an anderen näher bezeichneten Knochen, sonstige
77.35.19↔	Sonstige Knochendurchtrennung am Schenkelhals	78.40↔	Sonstige plastische Rekonstruktion an Knochen, ohne Angabe der Lokalisation
77.35.20↔	Rotationsosteotomie an sonstigen Teilen des Femurs	78.45↔	Sonstige plastische Rekonstruktion am Femur
77.35.21↔	Kortikotomie bei Segmenttransport an sonstigen Teilen des Femurs	78.60.05↔	Knochenimplantatentfernung, ohne Angabe der Lokalisation, Entfernung eines Knochen(teil)ersatzes
77.35.22↔	Komplexe (mehrdimensionale) Osteotomie (mit Achsenkorrektur) an sonstigen Teilen des Femurs	78.60.08↔	Entfernung eines internen Verlängerungs- oder Knochentransportsystems (motorisiert / nicht-motorisiert), jede Lokalisation
77.35.23↔	Sonstige Knochendurchtrennung an sonstigen Teilen des Femurs	78.62.01↔	Knochenimplantatentfernung am Humerus, (intradullärer) Draht, Schraube, Zuggurtung/Cerclage, (winkelstabile) Platte, Winkelplatte /Kondylenplatte, Marknagel, Verriegelungsnagel, Transfixationsnagel, Fixateur externe, Ringfixateur, (Blount-) Klammern
77.35.99↔	Sonstige Knochendurchtrennung am Femur, sonstige	78.62.02↔	Knochenimplantatentfernung am Humerus, dynamische Kompressionsschraube, Marknagel mit Gelenkkomponente
77.37.00↔	Sonstige Knochendurchtrennung an Tibia und Fibula, n.n.bez.	78.62.05↔	Knochenimplantatentfernung am Humerus, Entfernung eines Knochen(teil)ersatzes am Humerus
77.37.10↔	Rotationsosteotomie an der Tibia	78.62.08↔	Knochenimplantatentfernung am Humerus: sonstiges Osteosynthesematerial
77.37.12↔	Kortikotomie bei Segmenttransport an der Tibia	78.63.01↔	Knochenimplantatentfernung an Radius und Ulna, (intradullärer) Draht, Schraube, Zuggurtung/Cerclage, (winkelstabile) Platte, Winkelplatte/Kondylenplatte, Marknagel, Verriegelungsnagel, Transfixationsnagel, Fixateur externe, Ringfixateur, (Blount-)Klammern
77.37.13↔	Komplexe (mehrdimensionale) Osteotomie (mit Achsenkorrektur) an der Tibia	78.63.05↔	Knochenimplantatentfernung an Radius und Ulna, Entfernung eines Knochen(teil)ersatzes an Radius und Ulna
77.37.14↔	Valgisierende oder varisierende Osteotomie an der Tibia	78.63.08↔	Knochenimplantatentfernung an Radius und Ulna (proximal / Schaft / distal), sonstiges
77.37.19↔	Sonstige Knochendurchtrennung an der Tibia		
77.37.20↔	Rotationsosteotomie an der Fibula		
77.37.21↔	Kortikotomie bei Segmenttransport an der Fibula		
77.37.22↔	Komplexe (mehrdimensionale) Osteotomie (mit Achsenkorrektur) an der Fibula		

78.64.01↔	Knochenimplantatentfernung an Karpalia und Metakarpalia, (intra-medullärer) Draht, Schraube, Zuggurtung/Cerclage, (winkelstabile) Platte, Fixateur externe, Ringfixateur, (Blount-) Klammern	78.69.65↔	Knochenimplantatentfernung an anderen näher bezeichneten Knochen, ausser Gesichtsschädelknochen, Entfernung eines Knochen(teil)ersatzes an der Wirbelsäule
78.64.05↔	Knochenimplantatentfernung an Karpalia und Metakarpalia, Entfernung eines Knochen(teil)ersatzes an Karpalia und Metakarpalia	78.69.71↔	Arthroskopische Entfernung von Osteosynthesematerial
78.64.08↔	Knochenimplantatentfernung an Karpalia und Metakarpalia, sonstiges Osteosynthesematerial	79.15.00↔	Geschlossene Reposition einer Femurfraktur mit innerer Knochenfixation, n.n.bez.
78.65.01↔	Knochenimplantatentfernung am Femur, Draht, intra-medullärer Draht, Schraube, Zuggurtung/Cerclage, (winkelstabile) Platte, Winkelplatte/Kondylenplatte, dynamische Kompressionsschraube, Marknagel, Fixateur externe, (Blount-) Klammern	79.15.10↔	Geschlossene Reposition einer distalen Femurfraktur mit innerer Knochenfixation
78.65.02↔	Knochenimplantatentfernung am Femur (Schenkelhals / proximal / distal, ausser Schaft), Marknagel mit Gelenkkomponente, Verriegelungsnagel, Transfixationsnagel	79.15.20↔	Geschlossene Reposition einer sonstigen Femurfraktur mit innerer Knochenfixation
78.65.03↔	Knochenimplantatentfernung am Femur (Schaft), Marknagel mit Gelenkkomponente	79.15.99↔	Geschlossene Reposition einer Femurfraktur mit innerer Knochenfixation, sonstige
78.65.04↔	Knochenimplantatentfernung am Femur (proximal / Schaft / distal, ausser Schenkelhals), Ringfixateur	79.35.00↔	Offene Reposition einer Femurfraktur mit innerer Knochenfixation, n.n.bez.
78.65.05↔	Knochenimplantatentfernung am Femur, Entfernung eines Knochen(teil)ersatzes am Femur	79.35.10↔	Offene Reposition einer Hüftkopffraktur mit innerer Knochenfixation
78.65.08↔	Knochenimplantatentfernung am Femur, sonstiges Osteosynthesematerial	79.35.11↔	Offene Reposition einer Schenkelhalsfraktur und proximalen Femurfraktur mit innerer Knochenfixation
78.69.11↔	Knochenimplantatentfernung an Phalangen der Hand, (intra-medullärer) Draht, Schraube, Zuggurtung/Cerclage, (winkelstabile) Platte, Fixateur externe, (Blount-) Klammern	79.35.12↔	Offene Reposition einer Femurschaftfraktur mit innerer Knochenfixation
78.69.15↔	Knochenimplantatentfernung an anderen näher bezeichneten Knochen, ausser Gesichtsschädelknochen, Entfernung eines Knochen(teil)ersatzes an Phalangen der Hand	79.35.13↔	Offene Reposition einer distalen Femurfraktur mit innerer Knochenfixation
78.69.18↔	Knochenimplantatentfernung an Phalangen der Hand, sonstiges Osteosynthesematerial	79.35.99↔	Offene Reposition einer Femurfraktur mit innerer Knochenfixation, sonstige
78.69.21↔	Knochenimplantatentfernung am Becken, Draht, Schraube, Zuggurtung/Cerclage, Fixateur externe, Ringfixateur, (Blount-) Klammern	79.39.00↔	Offene Reposition einer Fraktur anderer bezeichneter Knochen mit innerer Knochenfixation, n.n.bez.
78.69.22↔	Knochenimplantatentfernung am Becken, (winkelstabile) Platte	79.39.20↔	Offene Reposition einer Fraktur des Acetabulums mit innerer Knochenfixation
78.69.25↔	Knochenimplantatentfernung an anderen näher bezeichneten Knochen, ausser Gesichtsschädelknochen, Entfernung eines Knochen(teil)ersatzes am Becken	79.39.99↔	Offene Reposition einer Fraktur anderer bezeichneter Knochen mit innerer Knochenfixation, sonstige
78.69.28↔	Knochenimplantatentfernung am Becken, sonstiges Osteosynthesematerial	79.80↔	Offene Reposition einer Luxation an nicht bezeichneter Lokalisation
78.69.31↔	Knochenimplantatentfernung an Talus und Kalkaneus, (intra-medullärer) Draht, Schraube, Zuggurtung/Cerclage, (winkelstabile) Platte, Fixateur externe, Ringfixateur, (Blount-) Klammern	79.89.00↔	Offene Reposition einer Luxation an anderer bezeichneter Lokalisation, n.n.bez.
78.69.38↔	Knochenimplantatentfernung an Talus und Kalkaneus, sonstiges Osteosynthesematerial	79.89.99↔	Offene Reposition einer Luxation an anderer bezeichneter Lokalisation, sonstige
78.69.41↔	Knochenimplantatentfernung an Phalangen des Fusses, (intra-medullärer) Draht, Schraube, Zuggurtung/Cerclage, (winkelstabile) Platte, Fixateur externe, (Blount-) Klammern	79.95↔	Nicht näher bezeichnete Operation an Verletzung des Femur
78.69.45↔	Knochenimplantatentfernung an anderen näher bezeichneten Knochen, ausser Gesichtsschädelknochen, Entfernung eines Knochen(teil)ersatzes an Phalangen des Fusses	80.05.00↔	Entfernen einer Hüftendoprothese, n.n.bez.
78.69.48↔	Knochenimplantatentfernung an Phalangen des Fusses, sonstiges Osteosynthesematerial	80.05.15↔	Entfernen einer Totalendoprothese des Hüftgelenks
78.69.51↔	Knochenimplantatentfernung an anderen näher bezeichneten Knochen, Draht, Zuggurtung/Cerclage, Blount-Klammern	80.05.16↔	Entfernen einer Totalendoprothese des Hüftgelenks, Sonderprothese
78.69.52↔	Knochenimplantatentfernung an anderen näher bezeichneten Knochen, Schraube, (winkelstabile) Platte, dynamische Kompressionsschraube, intra-medullärer Draht, Marknagel, Marknagel mit Gelenkkomponente, Verriegelungsnagel, Transfixationsnagel, Fixateur externe	80.05.17↔	Entfernen von Schaft, sowie Kopf einer Hüftendoprothese
78.69.53↔	Knochenimplantatentfernung an anderen näher bezeichneten Knochen, Winkelplatte/Kondylenplatte	80.05.18↔	Entfernen von Schaft, Kopf, sowie Inlay einer Hüftendoprothese
78.69.55↔	Knochenimplantatentfernung an anderen näher bezeichneten Knochen, ausser Gesichtsschädelknochen, Entfernung eines Knochen(teil)ersatzes an sonstigen näher bezeichneten Knochen	80.05.1a↔	Entfernen des Inlays einer Hüftendoprothese
78.69.58↔	Knochenimplantatentfernung an anderen näher bezeichneten Knochen, sonstiges Osteosynthesematerial	80.05.1b↔	Entfernen des Kopfes einer Hüftendoprothese
78.69.61↔	Entfernung von Osteosynthesematerial an Wirbelsäule	80.05.1c↔	Entfernen von Kopf sowie Inlay einer Hüftendoprothese
		80.05.1d↔	Entfernen von Kopf, Inlay sowie Pfanne einer Hüftendoprothese
		80.05.1e↔	Entfernen von Inlay sowie Pfanne einer Hüftendoprothese
		80.05.1f↔	Entfernen von Stütz-, resp. Pfannendachschale sowie Pfanne einer Hüftendoprothese
		80.05.1g↔	Entfernen von Stütz-, resp. Pfannendachschale, Pfanne sowie Kopf einer Hüftendoprothese
		80.05.99↔	Entfernen einer Hüftendoprothese, sonstige
		80.46.00↔	Durchtrennung von Gelenkkapsel, Ligament oder Knorpel am Knie, n.n.bez.
		80.46.10↔	Durchtrennung von Gelenkkapsel, Ligament oder Knorpel am Kniegelenk
		80.46.20↔	Durchtrennung von Gelenkkapsel, Ligament oder Knorpel am proximalen Tibiofibulargelenk
		80.46.99↔	Durchtrennung von Gelenkkapsel, Ligament oder Knorpel am Knie, sonstige
		80.6x.00↔	Meniskektomie am Knie, n.n.bez.
		80.6x.10↔	Meniskektomie am Knie, arthroskopisch, partiell
		80.6x.11↔	Meniskektomie am Knie, arthroskopisch, total
		80.6x.20↔	Meniskektomie am Knie, offen chirurgisch, partiell
		80.6x.21↔	Meniskektomie am Knie, offen chirurgisch, total
		80.6x.99↔	Meniskektomie am Knie, sonstige
		81.11↔	Arthrodes am Sprunggelenk
		81.12.00↔	Arthrodes Double, n.n.bez.
		81.12.10↔	Arthrodes oberes Sprunggelenk mit unterem Sprunggelenk
		81.12.11↔	Arthrodes oberes Sprunggelenk mit unterem Sprunggelenk und Chopartgelenk

81.12.12↔	Arthrodesse unteres Sprunggelenk, zwei Sprunggelenkshammern	81.47.2a↔	Implantation eines nicht-patientenindividuellen metallischen Knorpelersatz am Kniegelenk
81.12.13↔	Arthrodesse unteres Sprunggelenk, drei Sprunggelenkshammern	81.47.30↔	Sonstige Refixation und Naht am Kapselbandapparat des Kniegelenks
81.12.99↔	Arthrodesse Double, sonstige	81.47.31↔	Sonstige Bandplastik am Kniegelenk, offen chirurgisch
81.13↔	Subtalare Arthrodesse	81.47.40↔	Sonstige Rekonstruktion am Kniegelenk, Patella und ihr Halteapparat
81.14↔	Mediotarsale Arthrodesse	81.47.50↔	Knorpeltransplantation mit OATS (osteoarticular transfer system)-Verfahren, Mosaikplastik am Kniegelenk, offen chirurgisch
81.15↔	Tarsometatarsale Arthrodesse	81.47.51↔	Knorpeltransplantation mit OATS (osteoarticular transfer system)-Verfahren, Mosaikplastik am Kniegelenk, arthroskopisch
81.20↔	Arthrodesse an nicht bezeichneten Gelenken	81.47.60↔	Trochleaplastik am Kniegelenk mit Arthrotomie, Osteotomie des distalen Femurs mit oder ohne subchondraler Spongiosaplastik
81.21↔	Hüft-Arthrodesse	81.47.90↔	Sonstige Rekonstruktion am Kniegelenk, arthroskopisch
81.22↔	Knie-Arthrodesse	81.47.99↔	Sonstige Rekonstruktion am Kniegelenk, sonstige
81.24↔	Ellenbogen-Arthrodesse	81.49.10↔	Refixation eines osteochondralen Fragmentes, Oberes Sprunggelenk, arthroskopisch
81.26↔	Arthrodesse am Karpometakarpalgelenk	81.49.11↔	Refixation eines osteochondralen Fragmentes, Oberes Sprunggelenk, offen chirurgisch
81.27↔	Arthrodesse am Metakarpophalangealgelenk	81.49.12↔	Refixation eines osteochondralen Fragmentes, Unteres Sprunggelenk, arthroskopisch
81.28↔	Interphalangeal-Arthrodesse	81.49.13↔	Refixation eines osteochondralen Fragmentes, Unteres Sprunggelenk, offen chirurgisch
81.29.00↔	Arthrodesse an anderen näher bezeichneten Gelenken, n.n.bez.	81.49.18↔	Knorpeltransplantation und Implantation von in-vitro hergestellten Gewebekulturen, Oberes Sprunggelenk, arthroskopisch
81.40.00↔	Rekonstruktion am Hüftgelenk, n.n.bez.	81.49.19↔	Knorpeltransplantation und Implantation von in-vitro hergestellten Gewebekulturen, Oberes Sprunggelenk, offen chirurgisch
81.40.10↔	Refixation eines osteochondralen Fragmentes am Hüftgelenk, arthroskopisch	81.49.20↔	Knorpeltransplantation und Implantation von in-vitro hergestellten Gewebekulturen, Unteres Sprunggelenk, arthroskopisch
81.40.11↔	Refixation eines osteochondralen Fragmentes am Hüftgelenk, offen chirurgisch	81.49.21↔	Knorpeltransplantation und Implantation von in-vitro hergestellten Gewebekulturen, Unteres Sprunggelenk, offen chirurgisch
81.40.14↔	Knorpeltransplantation und Implantation von in-vitro hergestellten Gewebekulturen am Hüftgelenk, arthroskopisch	81.49.26↔	Subchondrale Knocheneröffnung, Oberes Sprunggelenk, arthroskopisch
81.40.15↔	Knorpeltransplantation und Implantation von in-vitro hergestellten Gewebekulturen am Hüftgelenk, offen chirurgisch	81.49.27↔	Subchondrale Knocheneröffnung, Oberes Sprunggelenk, offen chirurgisch
81.40.18↔	Subchondrale Knocheneröffnung am Hüftgelenk, arthroskopisch	81.49.28↔	Subchondrale Knocheneröffnung, Unteres Sprunggelenk, arthroskopisch
81.40.19↔	Subchondrale Knocheneröffnung am Hüftgelenk, offen chirurgisch	81.49.29↔	Subchondrale Knocheneröffnung, Unteres Sprunggelenk, offen chirurgisch
81.40.20↔	Subchondrale Knocheneröffnung am Hüftgelenk mit Einbringen eines azellulären Implantats, arthroskopisch	81.49.30↔	Subchondrale Knocheneröffnung mit Einbringen eines azellulären Implantats, oberes Sprunggelenk, arthroskopisch
81.40.21↔	Subchondrale Knocheneröffnung am Hüftgelenk mit Einbringen eines azellulären Implantats, offen chirurgisch	81.49.31↔	Subchondrale Knocheneröffnung mit Einbringen eines azellulären Implantats, unteres Sprunggelenk, arthroskopisch
81.40.30↔	Arthroplastik am Hüftgelenk mit Osteotomie des Beckens, sonstige Osteotomie	81.49.32↔	Resektionsarthroplastik am Sprunggelenk
81.40.31↔	Arthroplastik am Hüftgelenk mit Osteotomie des Beckens, Tripelosteotomie	81.49.33↔	Refixation und Plastik am Kapselbandapparat des oberen Sprunggelenkes
81.40.32↔	Pfannendachplastik am Hüftgelenk	81.49.34↔	Subchondrale Knocheneröffnung mit Einbringen eines azellulären Implantats, oberes Sprunggelenk, offen chirurgisch
81.40.33↔	Girdlestone-Resektion am Hüftgelenk, primär	81.49.35↔	Subchondrale Knocheneröffnung mit Einbringen eines azellulären Implantats, unteres Sprunggelenk, offen chirurgisch
81.40.99↔	Rekonstruktion am Hüftgelenk, sonstige	81.49.99↔	Sonstige Rekonstruktion am Sprunggelenk, sonstige
81.42↔	Five in one Rekonstruktion am Kniegelenk	81.83.00↔	Sonstiger Eingriff am Schultergelenk, n.n.bez.
81.43↔	Rekonstruktion am Kniegelenk nach unhappy triad	81.83.10↔	Refixation eines osteochondralen Fragmentes, Humeroglenoidalgelenk, arthroskopisch
81.44.10↔	Stabilisierung der Patella, Retinakulumspaltung, lateral	81.83.11↔	Refixation eines osteochondralen Fragmentes, Humeroglenoidalgelenk, offen chirurgisch
81.44.11↔	Stabilisierung der Patella, Retinakulumspaltung, lateral mit Zügelungsoperation	81.83.12↔	Refixation eines osteochondralen Fragmentes, Akromioklavikulargelenk, arthroskopisch
81.44.12↔	Stabilisierung der Patella, Verlagerung des Patellarsehnenansatzes	81.83.13↔	Refixation eines osteochondralen Fragmentes, Akromioklavikulargelenk, offen chirurgisch
81.44.13↔	Stabilisierung der Patella, Verlagerung des Patellarsehnenansatzes mit Knochen-span	81.83.18↔	Knorpeltransplantation und Implantation von in-vitro hergestellten Gewebekulturen, Humeroglenoidalgelenk, arthroskopisch
81.44.14↔	Stabilisierung der Patella mittels MPFL (Mediales Patello-Femorales Ligament)-Plastik	81.83.19↔	Knorpeltransplantation und Implantation von in-vitro hergestellten Gewebekulturen, Humeroglenoidalgelenk, offen chirurgisch
81.44.99↔	Stabilisierung der Patella, sonstige		
81.46↔	Sonstige Rekonstruktion am Kollateralband		
81.47.10↔	Refixation eines osteochondralen Fragmentes am Kniegelenk		
81.47.11↔	Refixation eines osteochondralen Fragmentes am Kniegelenk, arthroskopisch		
81.47.14↔	Meniskusrefixation, offen chirurgisch		
81.47.15↔	Meniskusrefixation, arthroskopisch		
81.47.16↔	Meniskustransplantation		
81.47.17↔	Knorpeltransplantation und Implantation von in-vitro hergestellten Gewebekulturen am Kniegelenk, offen chirurgisch		
81.47.18↔	Knorpeltransplantation und Implantation von in-vitro hergestellten Gewebekulturen am Kniegelenk, arthroskopisch		
81.47.19↔	Knöcherner Refixation eines Kreuzbandes, offen chirurgisch		
81.47.20↔	Knöcherner Refixation eines Kreuzbandes, arthroskopisch		
81.47.23↔	Subchondrale Knocheneröffnung am Kniegelenk, offen chirurgisch		
81.47.24↔	Subchondrale Knocheneröffnung am Kniegelenk, arthroskopisch		
81.47.25↔	Subchondrale Knocheneröffnung am Kniegelenk mit Einbringen eines azellulären Implantats, arthroskopisch		
81.47.26↔	Implantation eines patientenindividuellen metallischen Knorpelersatzes am Kniegelenk		
81.47.27↔	Resektionsarthroplastik am Kniegelenk		
81.47.28↔	Subchondrale Knocheneröffnung am Kniegelenk mit Einbringen eines azellulären Implantats, offen chirurgisch		

81.83.20↔	Knorpeltransplantation und Implantation von in-vitro hergestellten Gewebekulturen, Akromioklavikulargelenk, arthroskopisch	81.95.16↔	Naht an Kapsel oder Ligament der übrigen unteren Extremitäten, Naht des lateralen Kapselbandapparates, arthroskopisch
81.83.21↔	Knorpeltransplantation und Implantation von in-vitro hergestellten Gewebekulturen, Akromioklavikulargelenk, offen chirurgisch	81.95.17↔	Naht an Kapsel oder Ligament der übrigen unteren Extremitäten, Naht des lateralen Kapselbandapparates, offen chirurgisch
81.83.26↔	Subchondrale Knocheneröffnung, Humeroglenoidalgelenk, arthroskopisch	81.95.18↔	Naht an Kapsel oder Ligament der übrigen unteren Extremitäten, Naht des dorsalen Kapselbandapparates, offen chirurgisch
81.83.27↔	Subchondrale Knocheneröffnung, Humeroglenoidalgelenk, offen chirurgisch	81.95.99↔	Naht an Kapsel oder Ligament der übrigen unteren Extremitäten, sonstige
81.83.28↔	Subchondrale Knocheneröffnung, Akromioklavikulargelenk, arthroskopisch	81.96.00↔	Sonstige Rekonstruktion an Gelenken, n.n.bez.
81.83.29↔	Subchondrale Knocheneröffnung, Akromioklavikulargelenk, offen chirurgisch	81.96.20↔	Sonstige Rekonstruktion an Gelenken, Handgelenk, n.n.bez.
81.83.30↔	Subchondrale Knocheneröffnung mit Einbringen eines azellulären Implantats, Humeroglenoidalgelenk, arthroskopisch	81.96.21↔	Sonstige Rekonstruktion an Gelenken, Handgelenk, Refixation eines osteochondralen Fragmentes, arthroskopisch
81.83.31↔	Subchondrale Knocheneröffnung mit Einbringen eines azellulären Implantats, Akromioklavikulargelenk, arthroskopisch	81.96.22↔	Sonstige Rekonstruktion an Gelenken, Handgelenk, Refixation eines osteochondralen Fragmentes, offen chirurgisch
81.83.32↔	Refixation des Labrum glenoidale, arthroskopisch	81.96.25↔	Sonstige Rekonstruktion an Gelenken, Handgelenk, Knorpeltransplantation und Implantation von in-vitro hergestellten Gewebekulturen, arthroskopisch
81.83.33↔	Erweiterung des subakromialen Raumes, arthroskopisch	81.96.26↔	Sonstige Rekonstruktion an Gelenken, Handgelenk, Knorpeltransplantation und Implantation von in-vitro hergestellten Gewebekulturen, offen chirurgisch
81.83.34↔	Kapselraffung mit Fixation am Glenoid, arthroskopisch	81.96.29↔	Sonstige Rekonstruktion an Gelenken, Handgelenk, sonstige
81.83.35↔	Subchondrale Knocheneröffnung mit Einbringen eines azellulären Implantats, Humeroglenoidalgelenk, offen chirurgisch	81.96.2a↔	Sonstige Rekonstruktion an Gelenken, Handgelenk, Subchondrale Knocheneröffnung, arthroskopisch
81.83.36↔	Subchondrale Knocheneröffnung mit Einbringen eines azellulären Implantats, Akromioklavikulargelenk, offen chirurgisch	81.96.2b↔	Sonstige Rekonstruktion an Gelenken, Handgelenk, Subchondrale Knocheneröffnung, offen chirurgisch
81.83.39↔	Refixation und Plastik am Kapselbandapparat des Schultergelenkes, sonstige, arthroskopisch	81.96.2c↔	Sonstige Rekonstruktion an Gelenken, Handgelenk, Subchondrale Knocheneröffnung mit Einbringen eines azellulären Implantats, arthroskopisch
81.83.40↔	Resektionsarthroplastik am Schultergelenk	81.96.2d↔	Sonstige Rekonstruktion an Gelenken, Handgelenk, Ulnakopffprothese
81.83.41↔	Refixation des Limbus, offen chirurgisch	81.96.40↔	Sonstige Rekonstruktion an Gelenken, Proximales Tibiofibulargelenk, n.n.bez.
81.83.42↔	Vordere und Hintere Pfannenrandplastik	81.96.41↔	Sonstige Rekonstruktion an Gelenken, Proximales Tibiofibulargelenk, Refixation eines osteochondralen Fragmentes, arthroskopisch
81.83.43↔	Vordere und Hintere Kapselplastik	81.96.42↔	Sonstige Rekonstruktion an Gelenken, Proximales Tibiofibulargelenk, Refixation eines osteochondralen Fragmentes, offen chirurgisch
81.83.44↔	Akromioplastik mit Durchtrennung des Ligamentum coracoacromiale, offen chirurgisch	81.96.45↔	Sonstige Rekonstruktion an Gelenken, Proximales Tibiofibulargelenk, Knorpeltransplantation und Implantation von in-vitro hergestellten Gewebekulturen, arthroskopisch
81.83.49↔	Refixation und Plastik am Kapselbandapparat des Schultergelenkes, sonstige, offen chirurgisch	81.96.46↔	Sonstige Rekonstruktion an Gelenken, Proximales Tibiofibulargelenk, Knorpeltransplantation und Implantation von in-vitro hergestellten Gewebekulturen, offen chirurgisch
81.83.99↔	Sonstiger Eingriff am Schultergelenk, sonstige	81.96.49↔	Sonstige Rekonstruktion an Gelenken, Proximales Tibiofibulargelenk, sonstige
81.85.00↔	Sonstige Rekonstruktion am Ellenbogen, n.n.bez.	81.96.4a↔	Sonstige Rekonstruktion an Gelenken, Proximales Tibiofibulargelenk, Subchondrale Knocheneröffnung, arthroskopisch
81.85.10↔	Refixation eines osteochondralen Fragmentes am Ellenbogen, arthroskopisch	81.96.4b↔	Sonstige Rekonstruktion an Gelenken, Proximales Tibiofibulargelenk, Subchondrale Knocheneröffnung, offen chirurgisch
81.85.11↔	Refixation eines osteochondralen Fragmentes am Ellenbogen, offen chirurgisch	81.96.4c↔	Sonstige Rekonstruktion an Gelenken, Proximales Tibiofibulargelenk, Subchondrale Knocheneröffnung mit Einbringen eines azellulären Implantats, arthroskopisch
81.85.14↔	Knorpeltransplantation und Implantation am Ellenbogen von in-vitro hergestellten Gewebekulturen, arthroskopisch	81.96.50↔	Sonstige Rekonstruktion an Gelenken, Metatarsophalangealgelenk, n.n.bez.
81.85.15↔	Knorpeltransplantation und Implantation am Ellenbogen von in-vitro hergestellten Gewebekulturen, offen chirurgisch	81.96.51↔	Sonstige Rekonstruktion an Gelenken, Metatarsophalangealgelenk, Refixation eines osteochondralen Fragmentes, arthroskopisch
81.85.18↔	Subchondrale Knocheneröffnung am Ellenbogen, arthroskopisch	81.96.52↔	Sonstige Rekonstruktion an Gelenken, Metatarsophalangealgelenk, Refixation eines osteochondralen Fragmentes, offen chirurgisch
81.85.19↔	Subchondrale Knocheneröffnung am Ellenbogen, offen chirurgisch	81.96.55↔	Sonstige Rekonstruktion an Gelenken, Metatarsophalangealgelenk, Knorpeltransplantation und Implantation von in-vitro hergestellten Gewebekulturen, arthroskopisch
81.85.20↔	Subchondrale Knocheneröffnung am Ellenbogen mit Einbringen eines azellulären Implantats, arthroskopisch	81.96.56↔	Sonstige Rekonstruktion an Gelenken, Metatarsophalangealgelenk, Knorpeltransplantation und Implantation von in-vitro hergestellten Gewebekulturen, offen chirurgisch
81.85.21↔	Resektionsarthroplastik am Ellenbogengelenk		
81.85.30↔	Prothetischer Ersatz der distalen Humerusgelenkfläche		
81.85.99↔	Sonstige Rekonstruktion am Ellenbogen, sonstige		
81.94↔	Naht an Kapsel oder Ligament von Sprunggelenk oder Fuss		
81.95.00↔	Naht an Kapsel oder Ligament der übrigen unteren Extremitäten, n.n.bez.		
81.95.10↔	Naht an Kapsel oder Ligament der übrigen unteren Extremitäten, Naht des vorderen Kreuzbandes, arthroskopisch		
81.95.11↔	Naht an Kapsel oder Ligament der übrigen unteren Extremitäten, Naht des vorderen Kreuzbandes, offen chirurgisch		
81.95.12↔	Naht an Kapsel oder Ligament der übrigen unteren Extremitäten, Naht des hinteren Kreuzbandes, arthroskopisch		
81.95.13↔	Naht an Kapsel oder Ligament der übrigen unteren Extremitäten, Naht des hinteren Kreuzbandes, offen chirurgisch		
81.95.14↔	Naht an Kapsel oder Ligament der übrigen unteren Extremitäten, Naht des medialen Kapselbandapparates mit Eingriff am Meniskus, arthroskopisch		
81.95.15↔	Naht an Kapsel oder Ligament der übrigen unteren Extremitäten, Naht des medialen Kapselbandapparates mit Eingriff am Meniskus, offen chirurgisch		

81.96.59↔	Sonstige Rekonstruktion an Gelenken, Metatarsophalangealgelenk, sonstige	81.96.80↔	Sonstige Rekonstruktion an anderen näher bezeichneten Gelenken, n.n.bez.
81.96.5a↔	Sonstige Rekonstruktion an Gelenken, Metatarsophalangealgelenk, subchondrale Knocheneröffnung, arthroskopisch	81.96.81↔	Sonstige Rekonstruktion an anderen näher bezeichneten Gelenken, Refixation eines osteochondralen Fragmentes, arthroskopisch
81.96.5b↔	Sonstige Rekonstruktion an Gelenken, Metatarsophalangealgelenk, subchondrale Knocheneröffnung, offen chirurgisch	81.96.82↔	Sonstige Rekonstruktion an anderen näher bezeichneten Gelenken, Refixation eines osteochondralen Fragmentes, offen chirurgisch
81.96.5c↔	Sonstige Rekonstruktion an Gelenken, Metatarsophalangealgelenk, subchondrale Knocheneröffnung mit Einbringen eines azellulären Implantats, arthroskopisch	81.96.85↔	Sonstige Rekonstruktion an anderen näher bezeichneten Gelenken, Knorpeltransplantation und Implantation von in-vitro hergestellten Gewebekulturen, arthroskopisch
81.96.60↔	Sonstige Rekonstruktion an Gelenken, Zehengelenk, n.n.bez.	81.96.86↔	Sonstige Rekonstruktion an anderen näher bezeichneten Gelenken, Knorpeltransplantation und Implantation von in-vitro hergestellten Gewebekulturen, offen chirurgisch
81.96.61↔	Sonstige Rekonstruktion an Gelenken, Zehengelenk, Refixation eines osteochondralen Fragmentes, arthroskopisch	81.96.89↔	Sonstige Rekonstruktion an anderen näher bezeichneten Gelenken, sonstige
81.96.62↔	Sonstige Rekonstruktion an Gelenken, Zehengelenk, Refixation eines osteochondralen Fragmentes, offen chirurgisch	81.96.8a↔	Sonstige Rekonstruktion an anderen näher bezeichneten Gelenken, subchondrale Knocheneröffnung, arthroskopisch
81.96.65↔	Sonstige Rekonstruktion an Gelenken, Zehengelenk, Knorpeltransplantation und Implantation von in-vitro hergestellten Gewebekulturen, arthroskopisch	81.96.8b↔	Sonstige Rekonstruktion an anderen näher bezeichneten Gelenken, subchondrale Knocheneröffnung, offen chirurgisch
81.96.66↔	Sonstige Rekonstruktion an Gelenken, Zehengelenk, Knorpeltransplantation und Implantation von in-vitro hergestellten Gewebekulturen, offen chirurgisch	81.96.8c↔	Sonstige Rekonstruktion an anderen näher bezeichneten Gelenken, subchondrale Knocheneröffnung mit Einbringen eines azellulären Implantats, arthroskopisch
81.96.69↔	Sonstige Rekonstruktion an Gelenken, Zehengelenk, sonstige	81.96.90↔	Sonstige gelenkrekonstruktive und gelenkplastische Eingriffe, n.n.bez.
81.96.6a↔	Sonstige Rekonstruktion an Gelenken, Zehengelenk, Subchondrale Knocheneröffnung, arthroskopisch	81.96.91↔	Sonstige gelenkrekonstruktive und gelenkplastische Eingriffe, Naht eines Kapsel- oder Kollateralbandes
81.96.6b↔	Sonstige Rekonstruktion an Gelenken, Zehengelenk, Subchondrale Knocheneröffnung, offen chirurgisch	81.96.92↔	Sonstige gelenkrekonstruktive und gelenkplastische Eingriffe, Refixation am Kapselbandapparat anderer Gelenke
81.96.6c↔	Sonstige Rekonstruktion an Gelenken, Zehengelenk, Subchondrale Knocheneröffnung mit Einbringen eines azellulären Implantats, arthroskopisch	81.96.95↔	Sonstige gelenkrekonstruktive und gelenkplastische Eingriffe Implantation einer Endoprothese an Gelenken der oberen Extremität, sonstige
81.96.70↔	Sonstige Rekonstruktion an Gelenken, sonstige Gelenke des Fusses, n.n.bez.	81.96.96↔	Sonstige gelenkrekonstruktive und gelenkplastische Eingriffe, Einbringen von Abstandshaltern (z.B. nach Entfernung einer Endoprothese)
81.96.71↔	Sonstige Rekonstruktion an Gelenken, sonstige Gelenke des Fusses, Refixation eines osteochondralen Fragmentes, arthroskopisch	81.96.97↔	Sonstige gelenkrekonstruktive und gelenkplastische Eingriffe, Komplexe Erstimplantation und Wechseloperation einer Gelenkendoprothese in Verbindung mit Knochenersatz und dem Ersatz benachbarter Gelenke
81.96.72↔	Sonstige Rekonstruktion an Gelenken, sonstige Gelenke des Fusses, Refixation eines osteochondralen Fragmentes, offen chirurgisch	81.96.98↔	Sonstige gelenkrekonstruktive und gelenkplastische Eingriffe, Resektionsarthroplastik am Handgelenk
81.96.75↔	Sonstige Rekonstruktion an Gelenken, sonstige Gelenke des Fusses, Knorpeltransplantation und Implantation von in-vitro hergestellten Gewebekulturen, arthroskopisch	81.96.99↔	Sonstige Rekonstruktion an Gelenken, sonstige
81.96.76↔	Sonstige Rekonstruktion an Gelenken, sonstige Gelenke des Fusses, Knorpeltransplantation und Implantation von in-vitro hergestellten Gewebekulturen, offen chirurgisch	81.96.9a↔	Sonstige gelenkrekonstruktive und gelenkplastische Eingriffe, Resektionsarthroplastik an Gelenken des Fusses
81.96.79↔	Sonstige Rekonstruktion an Gelenken, sonstige Fuss, sonstige	81.96.9b↔	Sonstige gelenkrekonstruktive und gelenkplastische Eingriffe, sonstige gelenkplastische Eingriffe
81.96.7a↔	Sonstige Rekonstruktion an Gelenken, sonstige Gelenke des Fusses, Subchondrale Knocheneröffnung, arthroskopisch	82.31↔	Bursektomie an der Hand
81.96.7b↔	Sonstige Rekonstruktion an Gelenken, sonstige Gelenke des Fusses, subchondrale Knocheneröffnung, offen chirurgisch	82.42↔	Sekundäre Naht an einer Beugesehne der Hand
81.96.7c↔	Sonstige Rekonstruktion an Gelenken, sonstige Gelenke des Fusses, subchondrale Knocheneröffnung mit Einbringen eines azellulären Implantats, arthroskopisch		

### Prozedur B06-3

01.14.00↔	Offene Biopsie am Gehirn, n.n.bez.	01.24.16↔	Sonstige Kraniotomie, sonstige Drainage epiduraler Flüssigkeit oder aus sonstigen Gründen
01.14.10↔	Stereotaktische offene Biopsie am Gehirn	01.24.20↔	Kraniotomie der Kalotte als Zugang, n.n.bez.
01.14.99↔	Offene Biopsie am Gehirn, sonstige	01.24.21↔	Bohrlochtrepanation der Kalotte als Zugang
01.21↔	Inzision und Drainage an den kranialen Sinus	01.24.22↔	Stereotaktisch geführte Schädelöffnung über die Kalotte als Zugang
01.24.00↔	Sonstige Kraniotomie, n.n.bez.	01.24.29↔	Kraniotomie der Kalotte als Zugang, sonstige
01.24.10↔	Sonstige Kraniotomie mit Dekompression	01.24.30↔	Zugang zur Schädelbasis, n.n.bez.
01.24.11↔	Sonstige Kraniotomie zur Entleerung eines epiduralen Hämatoms	01.24.31↔	Zugang zur Schädelbasis, transoral
01.24.12↔	Sonstige Kraniotomie zur Entleerung eines epiduralen Empyems	01.24.32↔	Zugang zur Schädelbasis, transoral mit Spaltung des weichen Gaumens
01.24.13↔	Sonstige Kraniotomie, Einlegen von alloplastischem Material oder Medikamententrägers in den Schädelknochen oder Epiduralraum	01.24.33↔	Zugang zur Schädelbasis, transoral mit Spaltung des weichen sowie harten Gaumens
01.24.14↔	Sonstige Kraniotomie, Entfernung von alloplastischem Material oder Medikamententrägers aus Schädelknochen oder Epiduralraum	01.24.34↔	Zugang zur Schädelbasis, transsphenoidal
01.24.15↔	Sonstige Kraniotomie, Entfernung eines Fremdkörpers aus Schädelknochen oder Epiduralraum	01.24.35↔	Zugang zur Schädelbasis, transethmoidal
		01.24.36↔	Zugang zur Schädelbasis, transmastoïdal
		01.24.37↔	Zugang zur Schädelbasis, translabirynthär
		01.24.38↔	Zugang zur Schädelbasis, transpyramidal

01.24.39↔	Zugang zur Schädelbasis, sonstige	04.07.00↔	Sonstige Exzision oder Avulsion von kranialen oder peripheren Nerven, n.n.bez.
01.24.3a↔	Zugang zur Schädelbasis, transkondylär	04.07.10↔	Exzision eines Nerven zur Transplantation
01.24.3b↔	Zugang zur Schädelbasis, transorbital	04.07.11↔	Entfernung eines Nerventransplantates
01.24.3c↔	Zugang zur Schädelbasis, mit Le-Fort-I-Osteotomie	04.07.20↔	Sonstige Exzision oder Avulsion von intrakraniellen Nerven
01.24.3d↔	Zugang zur Schädelbasis, transnasal-transcribiform	04.07.30↔	Sonstige Exzision oder Avulsion von extrakraniellen Hirnnerven
01.24.3e↔	Zugang zur Schädelbasis, transnasal-transclival	04.07.40↔	Sonstige Exzision oder Avulsion des Plexus brachialis
01.24.3f↔	Zugang zur Schädelbasis, transoral-transclival	04.07.41↔	Sonstige Exzision oder Avulsion von Nerven der Schulter
01.24.3g↔	Zugang zur Schädelbasis, transnasal-transpterygoidal	04.07.42↔	Sonstige Exzision oder Avulsion von Nerven des Armes und der Hand
01.24.99↔	Sonstige Kraniotomie, sonstige	04.07.43↔	Sonstige Exzision oder Avulsion von Nerven des Rumpfes und der unteren Extremität
01.25.00↔	Sonstige Kraniektomie, n.n.bez.	04.07.99↔	Sonstige Exzision oder Avulsion von kranialen oder peripheren Nerven, sonstige
01.25.10↔	Sonstige Kraniektomie mit Dekompression	04.08.00↔	Optikusscheidenfensterung, n.n.bez.
01.25.11↔	Sonstige Kraniektomie zur Entleerung eines epiduralen Hämatoms	04.08.10↔	Sonstige Operationen am N. opticus
01.25.12↔	Sonstige Kraniektomie zur Entleerung eines epiduralen Empyems	04.08.99↔	Optikusscheidenfensterung, sonstige
01.25.13↔	Sonstige Kraniektomie zur Entfernung eines Fremdkörpers aus Schädelknochen oder Epiduralraum	04.11.00↔	Geschlossene [perkutane] [Nadel-] Biopsie an kranialem oder peripherem Nerv oder Ganglion, n.n.bez.
01.25.14↔	Sonstige Kraniektomie mit Einlegen von alloplastischem Material oder eines Medikamententrägers in den Schädelknochen oder Epiduralraum	04.11.10↔	Geschlossene [perkutane] [Nadel-] Biopsie an intrakraniellen Hirnnerven
01.25.19↔	Sonstige Kraniektomie zur Drainage epiduraler Flüssigkeit oder aus sonstigen Gründen	04.11.20↔	Geschlossene [perkutane] [Nadel-] Biopsie an extrakraniellen Hirnnerven
01.25.20↔	Sonstige Kraniektomie, Rekraniektomie mit Einbringen einer Drainage	04.12.00↔	Offene Biopsie an kranialem oder peripherem Nerv oder Ganglion, n.n.bez.
01.25.21↔	Sonstige Kraniektomie, Rekraniektomie zur Entfernung von alloplastischem Material oder eines Medikamententrägers aus dem Schädelknochen oder Epiduralraumes	04.12.10↔	Offene Biopsie an intrakraniellen Hirnnerven
01.25.99↔	Sonstige Kraniektomie, sonstige	04.12.20↔	Offene Biopsie an extrakraniellen Hirnnerven
02.93.00↔	Eingriffe an oder mit Elektrode(n) eines intrakraniellen Neurostimulators, n.n.bez.	04.12.30↔	Offene Biopsie am Plexus brachialis
02.93.09↔	Eingriffe an oder mit Elektrode(n) eines intrakraniellen Neurostimulators, sonstige	04.12.31↔	Offene Biopsie an Nerven der Schulter
04.02↔	Durchtrennung des N. trigeminus	04.12.32↔	Offene Biopsie an Nerven des Armes und der Hand
04.03.00↔	Durchtrennung oder Quetschen (Crushing) von anderen kranialen und peripheren Nerven, n.n.bez.	04.12.33↔	Offene Biopsie an Nerven des Rumpfes
04.03.10↔	Durchtrennung oder Quetschen (Crushing) des N. vestibulocochlearis	04.12.34↔	Offene Biopsie an Nerven des Plexus lumbosacralis
04.03.11↔	Durchtrennung oder Quetschen (Crushing) von intrakraniellen Anteilen von sonstigen Hirnnerven und Ganglien	04.12.35↔	Offene Biopsie an Nerven der unteren Extremität
04.03.20↔	Durchtrennung oder Quetschen (Crushing) von extrakraniellen Hirnnerven	04.12.99↔	Offene Biopsie an kranialem oder peripherem Nerv oder Ganglion, sonstige
04.03.30↔	Durchtrennung oder Quetschen (Crushing) des Plexus brachialis	04.2x.00↔	Destruktion von kranialen und peripheren Nerven und Ganglien, n.n.bez.
04.03.31↔	Durchtrennung oder Quetschen (Crushing) von Nerven der Schulter	04.2x.10↔	Destruktion von intrakraniellen Hirnnerven und Ganglien
04.03.32↔	Durchtrennung oder Quetschen (Crushing) von Nerven des Armes und der Hand	04.2x.20↔	Destruktion von extrakraniellen Hirnnerven
04.03.33↔	Durchtrennung oder Quetschen (Crushing) von Nerven des Rumpfes und der unteren Extremität	04.2x.30↔	Destruktion des Plexus brachialis
04.03.99↔	Durchtrennung oder Quetschen (Crushing) von anderen kranialen und peripheren Nerven, sonstige	04.2x.31↔	Destruktion von Nerven der Schulter
04.04.00↔	Sonstige Inzision an kranialen und peripheren Nerven, n.n.bez.	04.2x.32↔	Destruktion von Nerven des Armes und der Hand
04.04.10↔	Sonstige Inzision am N. vestibulocochlearis	04.2x.33↔	Destruktion von Nerven des Rumpfes und Plexus lumbosacralis
04.04.11↔	Sonstige Inzision an intrakraniellen Anteilen von sonstigen Hirnnerven und Ganglien	04.2x.34↔	Destruktion von Nerven des Beines und des Fusses
04.04.20↔	Sonstige Inzision an extrakraniellen Hirnnerven	04.2x.39↔	Destruktion von sonstigen peripheren Nerven oder Ganglien
04.04.30↔	Sonstige Inzision am Plexus brachialis	04.2x.99↔	Destruktion von kranialen und peripheren Nerven und Ganglien, sonstige
04.04.31↔	Sonstige Inzision an Nerven der Schulter	04.3x.00↔	Naht an kranialen oder peripheren Nerven, n.n.bez.
04.04.32↔	Sonstige Inzision an Nerven des Armes und der Hand	04.3x.10↔	Epineurale Naht von extrakraniellen Hirnnerven, primär
04.04.33↔	Sonstige Inzision an Nerven des Rumpfes und der unteren Extremität	04.3x.11↔	Epineurale Naht des Plexus brachialis, primär
04.04.99↔	Sonstige Inzision an kranialen und peripheren Nerven, sonstige	04.3x.12↔	Epineurale Naht von Nerven der Schulter, primär
04.05.00↔	Exzision (und Destruktion) des Ganglion Gasseri, n.n.bez.	04.3x.13↔	Epineurale Naht von Nerven am Arm, primär
04.05.10↔	Exzision des Ganglion Gasseri	04.3x.14↔	Epineurale Naht von Nerven der Hand, primär
04.05.20↔	Destruktion des Ganglion Gasseri	04.3x.15↔	Epineurale Naht von Nerven des Rumpfes, primär
04.05.99↔	Exzision (und Destruktion) des Ganglion Gasseri, sonstige	04.3x.16↔	Epineurale Naht von Nerven des Beines (inkl. Plexus lumbosacralis, Leiste, Beckenboden), primär
04.06.00↔	Sonstige Exzision von kranialen oder peripheren Ganglien, n.n.bez.	04.3x.17↔	Epineurale Naht von Nerven des Fusses, primär
04.06.10↔	Exzision von intrakraniellen Ganglien	04.3x.19↔	Epineurale Naht von sonstigen kranialen oder peripheren Nerven, primär
04.06.20↔	Exzision von sonstigen peripheren Ganglien	04.3x.20↔	Epineurale Naht von extrakraniellen Hirnnerven, sekundär
04.06.99↔	Sonstige Exzision von kranialen oder peripheren Ganglien, sonstige	04.3x.21↔	Epineurale Naht des Plexus brachialis, sekundär
		04.3x.22↔	Epineurale Naht von Nerven der Schulter, sekundär
		04.3x.23↔	Epineurale Naht von Nerven am Arm, sekundär
		04.3x.24↔	Epineurale Naht von Nerven an der Hand, sekundär
		04.3x.25↔	Epineurale Naht von Nerven des Rumpfes, sekundär
		04.3x.26↔	Epineurale Naht von Nerven des Beines (inkl. Plexus lumbosacralis, Leiste, Beckenboden), sekundär
		04.3x.27↔	Epineurale Naht von Nerven des Fusses, sekundär
		04.3x.29↔	Epineurale Naht von sonstigen kranialen und peripheren Nerven, sekundär
		04.3x.30↔	Interfaszikuläre Naht von extrakraniellen Hirnnerven, primär

04.3x.31↔	Interfaszikuläre Naht des Plexus brachialis, primär	04.6x.40↔	Transposition eines Nerven des Armes mit epineuraler primärer Naht
04.3x.32↔	Interfaszikuläre Naht von Nerven der Schulter, primär	04.6x.41↔	Transposition eines Nerven des Armes mit epineuraler sekundärer Naht
04.3x.33↔	Interfaszikuläre Naht von Nerven am Arm, primär	04.6x.42↔	Transposition eines Nerven des Armes mit interfaszikulärer primärer Naht
04.3x.34↔	Interfaszikuläre Naht von Nerven an der Hand, primär	04.6x.43↔	Transposition eines Nerven des Armes mit interfaszikulärer sekundärer Naht
04.3x.35↔	Interfaszikuläre Naht von Nerven des Rumpfes, primär	04.6x.50↔	Transposition eines Nerven des Rumpfes und der unteren Extremität mit epineuraler primärer und sekundärer Naht
04.3x.36↔	Interfaszikuläre Naht von Nerven des Beines (inkl. Plexus lumbosacralis, Leiste, Beckenboden), primär	04.6x.51↔	Transposition eines Nerven des Rumpfes und der unteren Extremität mit interfaszikulärer primärer und sekundärer Naht
04.3x.37↔	Interfaszikuläre Naht von Nerven des Fusses, primär	04.6x.60↔	Transposition eines Nerven der Hand mit interfaszikulärer primärer und sekundärer Naht
04.3x.39↔	Interfaszikuläre Naht von sonstigen kranialen und peripheren Nerven, primär	04.6x.70↔	Transposition mit Neurolyse und Dekompression eines extrakraniellen Hirnnerven
04.3x.40↔	Interfaszikuläre Naht von extrakraniellen Hirnnerven, sekundär	04.6x.71↔	Transposition mit Neurolyse und Dekompression des Plexus brachialis oder eines Nerven der Schulter
04.3x.41↔	Interfaszikuläre Naht des Plexus brachialis, sekundär	04.6x.72↔	Transposition mit Neurolyse und Dekompression eines Nerven des Armes
04.3x.42↔	Interfaszikuläre Naht von Nerven der Schulter, sekundär	04.6x.73↔	Transposition mit Neurolyse und Dekompression eines Nerven der Hand
04.3x.43↔	Interfaszikuläre Naht von Nerven am Arm, sekundär	04.6x.74↔	Transposition mit Neurolyse und Dekompression eines Nerven des Rumpfes und der unteren Extremität
04.3x.44↔	Interfaszikuläre Naht von Nerven an der Hand, sekundär	04.6x.75↔	Transposition von sonstigen kranialen und peripheren Nerven
04.3x.45↔	Interfaszikuläre Naht von Nerven des Rumpfes, sekundär	04.6x.99↔	Transposition von kranialen und peripheren Nerven, sonstige
04.3x.46↔	Interfaszikuläre Naht von Nerven des Beines (inkl. Plexus lumbosacralis, Leiste, Beckenboden), sekundär	04.71↔	Hypoglosso-faziale Anastomose
04.3x.47↔	Interfaszikuläre Naht von Nerven des Fusses, sekundär	04.72↔	Akzessorio-faziale Anastomose
04.3x.49↔	Interfaszikuläre Naht von sonstigen kranialen und peripheren Nerven, sekundär	04.73↔	Akzessorio-hypoglossale Anastomose
04.3x.99↔	Naht an kranialen oder peripheren Nerven, sonstige	04.74.00↔	Sonstige Anastomose eines kranialen oder peripheren Nervs, n.n.bez.
04.42.00↔	Sonstige Dekompression an kranialen Nerven, n.n.bez.	04.74.10↔	Fazio-faziale Nerven-Anastomose
04.42.10↔	Sonstige Dekompression an kranialen Nerven, intrakraniell	04.74.11↔	Interkosto-faszikuläre Nerven-Anastomose
04.42.20↔	Sonstige Dekompression an kranialen Nerven, extrakraniell	04.74.99↔	Sonstige Anastomose eines kranialen oder peripheren Nervs, sonstige
04.42.99↔	Sonstige Dekompression an kranialen Nerven, sonstige	04.75↔	Revision einer früheren plastischen Rekonstruktion an einem kranialen oder peripheren Nerv
04.49.00↔	Sonstige Dekompression oder Lösung von Adhäsionen an peripherem Nerv oder Ganglion, n.n.bez.	04.76↔	Plastische Rekonstruktion einer alten traumatischen Verletzung an kranialen und peripheren Nerven
04.49.10↔	Sonstige Dekompression oder Lösung von Adhäsionen am Plexus brachialis	04.79.00↔	Sonstige Neuroplastik, n.n.bez.
04.49.11↔	Sonstige Dekompression oder Lösung von Adhäsionen an Nerven der Schulter	04.79.10↔	Transplantation und Transposition eines extrakraniellen Hirnnerven mit epineuraler Naht
04.49.12↔	Sonstige Dekompression oder Lösung von Adhäsionen an Nerven des Armes	04.79.11↔	Transplantation und Transposition des Plexus brachialis mit epineuraler Naht
04.49.13↔	Sonstige Dekompression oder Lösung von Adhäsionen an Nerven der Hand	04.79.12↔	Transplantation und Transposition von Nerven der Schulter mit epineuraler Naht
04.49.14↔	Sonstige Dekompression oder Lösung von Adhäsionen am Plexus lumbosacralis, Leiste und Beckenboden	04.79.13↔	Transplantation und Transposition eines Nerven des Armes und der Hand mit epineuraler Naht
04.49.15↔	Sonstige Dekompression oder Lösung von Adhäsionen an Nerven des Beines	04.79.14↔	Transplantation und Transposition von Nerven des Rumpfes und der unteren Extremität mit epineuraler Naht
04.49.16↔	Sonstige Dekompression oder Lösung von Adhäsionen an Nerven des Fusses	04.79.19↔	Transplantation und Transposition eines sonstigen Nervens mit epineuraler Naht
04.49.99↔	Sonstige Dekompression oder Lösung von Adhäsionen an sonstigen peripheren Nerven oder Ganglion, sonstige	04.79.20↔	Transplantation und Transposition eines Nerven mit interfaszikulärer Naht
04.51.00↔	Transplantation von kranialem oder peripherem Nerv, n.n.bez.	04.79.21↔	Transplantation und Transposition eines extrakraniellen Hirnnerven mit interfaszikulärer Naht
04.51.09↔	Transplantation von kranialem oder peripherem Nerv, sonstige	04.79.22↔	Transplantation und Transposition des Plexus brachialis mit interfaszikulärer Naht
04.51.10↔	Transplantation von extrakraniellen Hirnnerven	04.79.23↔	Transplantation und Transposition von Nerven der Schulter mit interfaszikulärer Naht
04.51.11↔	Transplantation von Plexus brachialis und Nerven der Schulter	04.79.24↔	Transplantation und Transposition eines Nerven des Armes und der Hand mit interfaszikulärer Naht
04.51.12↔	Transplantation von Nerven des Armes und der Hand	04.79.25↔	Transplantation und Transposition von Nerven des Rumpfes und der unteren Extremität mit interfaszikulärer Naht
04.51.13↔	Transplantation von Nerven des Rumpfes und der unteren Extremität	04.79.29↔	Transplantation und Transposition eines sonstigen Nerven mit interfaszikulärer Naht
04.51.19↔	Transplantation von sonstigem kranialem oder peripherem Nerv	04.79.99↔	Sonstige Neuroplastik, sonstige
04.6x.00↔	Transposition von kranialen und peripheren Nerven, n.n.bez.	04.92.00↔	Implantation oder Wechsel der Elektrode(n) eines peripheren Neurostimulators, n.n.bez.
04.6x.10↔	Transposition eines extrakraniellen Hirnnerven mit epineuraler primärer Naht	04.92.10↔	Implantation oder Wechsel der Elektrode(n) eines temporären peripheren Neurostimulators, Einzelelektrodensystems, Teststimulation
04.6x.11↔	Transposition eines extrakraniellen Hirnnerven mit epineuraler sekundärer Naht		
04.6x.12↔	Transposition eines extrakraniellen Hirnnerven mit interfaszikulärer primärer und sekundärer Naht		
04.6x.20↔	Transposition des Plexus brachialis mit epineuraler primärer Naht		
04.6x.21↔	Transposition des Plexus brachialis mit epineuraler sekundärer Naht		
04.6x.22↔	Transposition des Plexus brachialis mit interfaszikulärer primärer Naht		
04.6x.23↔	Transposition des Plexus brachialis mit interfaszikulärer sekundärer Naht		
04.6x.30↔	Transposition eines Nerven der Schulter mit epineuraler primärer und sekundärer Naht		
04.6x.31↔	Transposition eines Nerven der Schulter mit interfaszikulärer primärer und sekundärer Naht		



04.92.11↔	Implantation oder Wechsel der Elektrode(n) eines temporären peripheren Neurostimulators, Mehrelektrodensystems, Teststimulation	08.23↔	Exzision einer grösseren Läsion am Augenlid, nicht durchgehend
04.92.20↔	Implantation oder Wechsel der Elektrode(n) eines permanenten peripheren Neurostimulators, Stabelektrode, Einzelelektrodensystems, perkutan	08.24↔	Exzision einer grösseren Läsion am Augenlid, perforierend
04.92.21↔	Implantation oder Wechsel der Elektrode(n) eines permanenten peripheren Neurostimulators, Stabelektrode, Mehrelektrodensystems, perkutan	08.51↔	Kanthotomie
04.92.30↔	Implantation oder Wechsel der Elektrode(n) eines permanenten peripheren Neurostimulators, Plattenelektrode, Einzelelektrodensystems, offen chirurgisch	08.52↔	Blepharorrhaphie
04.92.31↔	Implantation oder Wechsel der Elektrode(n) eines permanenten peripheren Neurostimulators, Plattenelektrode, Mehrelektrodensystems, offen chirurgisch	08.59.00↔	Sonstige Anpassung der Lidposition, n.n.bez.
04.92.40↔	Implantation oder Wechsel einer Vagusnervstimulationselektrode	08.59.10↔	Kanthoplastik, n.n.bez.
04.92.99↔	Implantation oder Wechsel der Elektrode(n) eines peripheren Neurostimulators, sonstige	08.59.11↔	Kanthopexie
04.93.00↔	Entfernen der Elektrode(n) eines peripheren Neurostimulators, n.n.bez.	08.59.12↔	Korrekturoperation bei Epikanthus
04.93.10↔	Entfernen der Elektrode(n) eines peripheren Neurostimulators, Stabelektrode, Einzelelektrodensystem	08.59.99↔	Sonstige Anpassung der Lidposition, sonstige
04.93.11↔	Entfernen der Elektrode(n) eines peripheren Neurostimulators, Stabelektrode, Mehrelektrodensystem	08.89.10↔	Plastische Rekonstruktion des Augenlids, medialer oder lateraler Lidwinkel
04.93.20↔	Entfernen der Elektrode(n) eines peripheren Neurostimulators, Plattenelektrode, Einzelelektrodensystem	08.89.11↔	Plastische Rekonstruktion des Augenlids durch Hebung der Augenbraue
04.93.21↔	Entfernen der Elektrode(n) eines peripheren Neurostimulators, Plattenelektrode, Mehrelektrodensystem	08.89.12↔	Plastische Rekonstruktion des Augenlids durch Entfernung eines Fettgewebeprolapses der Orbita
04.93.40↔	Entfernen einer Vagusnervselektrode	08.89.13↔	Plastische Rekonstruktion des Augenlids durch Oberflächenbehandlung mit Laser
04.93.99↔	Entfernen der Elektrode(n) eines peripheren Neurostimulators, sonstige	08.89.14↔	Plastische Rekonstruktion des Augenlids durch sonstige Oberlidverlängerung
04.94.10↔	Revision ohne Ersatz der Elektrode(n) eines peripheren Neurostimulators, n.n.bez.	08.89.15↔	Plastische Rekonstruktion des Augenlids durch Unterlidverlängerung
04.94.11↔	Revision ohne Ersatz der Elektrode(n) eines peripheren Neurostimulators, Stabelektrode, Einzelelektrodensystem	08.89.99↔	Sonstige plastische Rekonstruktion des Augenlids, sonstige
04.94.12↔	Revision ohne Ersatz der Elektrode(n) eines peripheren Neurostimulators, Stabelektrode, Mehrelektrodensystem	18.21↔	Exzision einer präaurikulären Fistel oder eines präaurikulären Sinus
04.94.13↔	Revision ohne Ersatz der Elektrode(n) eines peripheren Neurostimulators, Plattenelektrode, Einzelelektrodensystem	18.29.00↔	Exzision oder Destruktion einer anderen Läsion am äusseren Ohr, n.n.bez.
04.94.14↔	Revision ohne Ersatz der Elektrode(n) eines peripheren Neurostimulators, Plattenelektrode, Mehrelektrodensystem	18.29.01↔	Destruktion einer Läsion am äusseren Ohr oder im äusseren Gehörgang
04.94.15↔	Revision ohne Ersatz einer Vagusnervstimulationselektrode	18.29.12↔	Exzision einer anderen Läsion am äusseren Ohr oder im äusseren Gehörgang
04.94.99↔	Revision ohne Ersatz der Elektrode(n) eines peripheren Neurostimulators, sonstige	18.29.99↔	Exzision oder Destruktion einer anderen Läsion am äusseren Ohr, sonstige
04.99.00↔	Sonstige Operation an kranialen und peripheren Nerven, n.n.bez.	18.31↔	Radikale Exzision einer Läsion am äusseren Ohr
04.99.10↔	Implantation oder Wechsel einer peripheren Neuroprothese	18.39.12↔	Resektion der Ohrmuschel, total
04.99.11↔	Revision ohne Ersatz einer peripheren Neuroprothese	18.39.19↔	Sonstige Resektion der Ohrmuschel, sonstige
04.99.12↔	Entfernung einer peripheren Neuroprothese	21.32↔	Exzision und lokale Destruktion einer anderen Läsion an der Nase
04.99.99↔	Sonstige Operation an kranialen und peripheren Nerven, sonstige	21.4x.00↔	Resektion der Nase, n.n.bez.
05.0↔	Durchtrennung von sympathischen Nerven oder Ganglien	21.4x.12↔	Resektion der Nase, partiell
05.11↔	Biopsie an einem sympathischen Nerv oder Ganglion	21.4x.22↔	Resektion der Nase, subtotal
05.21↔	Exzision des Ganglion sphenopalatinum	21.4x.32↔	Resektion der Nase, total
05.22↔	Zervikale Sympathektomie	21.4x.99↔	Sonstige Resektion der Nase
05.23↔	Lumbale Sympathektomie	27.56.10↔	Kleinflächiges Spalthauttransplantat an Lippe und Mund
05.24↔	Präsakrale Sympathektomie	27.56.20↔	Grossflächiges Spalthauttransplantat an Lippe und Mund
05.25↔	Periarterielle Sympathektomie	27.56.30↔	Kleinflächige heterologe Hauttransplantation an die Lippe
05.26↔	Thorakale Sympathektomie	27.56.40↔	Grossflächig heterologe Hauttransplantation an die Lippe
05.29↔	Sonstige Sympathektomie und Exzision eines Ganglions	27.56.50↔	Kleinflächige homologe Hauttransplantation an die Lippe
05.81↔	Plastische Rekonstruktion an sympathischem Nerv oder Ganglion	27.56.60↔	Grossflächig homologe Hauttransplantation an die Lippe
05.89↔	Sonstige Operation an sympathischem Nerv oder Ganglion	27.56.99↔	Sonstiges Hauttransplantat an Lippe und Mund, sonstige
05.9↔	Sonstige Operationen am Nervensystem	29.92↔	Durchtrennung des N. glossopharyngeus
07.80↔	Thymektomie, n.n.bez.	31.91↔	Durchtrennung des N. laryngeus
07.81↔	Sonstige partielle Exzision am Thymus	33.31↔	Destruktion des N. phrenicus für Lungenkollaps
07.82↔	Sonstige totale Exzision des Thymus	34.23.20↔	Offene Biopsie an der Brustwand
07.83↔	Thorakoskopische partielle Exzision am Thymus	38.06.00↔	Inzision von abdominalen Arterien, n.n.bez.
07.84↔	Thorakoskopische totale Exzision des Thymus	38.06.10↔	Inzision von viszeralen Arterien, n.n.bez.
08.22↔	Exzision einer anderen kleineren Läsion am Augenlid	38.06.11↔	Inzision des Truncus coeliacus
		38.06.12↔	Inzision der A. gastrica
		38.06.13↔	Inzision der A. hepatica
		38.06.14↔	Inzision der A. lienalis
		38.06.15↔	Inzision der A. renalis
		38.06.16↔	Inzision der A. mesenterialis
		38.06.17↔	Inzision der A. lumbalis
		38.06.18↔	Inzision der A. iliaca
		38.06.19↔	Inzision von viszeralen Arterien, sonstige
		38.06.99↔	Inzision von abdominalen Arterien, sonstige
		38.11↔	Endarteriektomie von intrakraniellen Gefässen
		38.21↔	Biopsie eines Blutgefässes
		38.42↔	Resektion von anderen Blutgefässen an Kopf und Hals mit Ersatz
		38.62↔	Sonstige Exzision von Gefässen an Kopf und Hals

38.66.00↔	Sonstige Exzision von abdominalen Arterien, n.n.bez.	38.87.99↔	Sonstiger chirurgischer Verschluss von abdominalen Venen, sonstige
38.66.10↔	Sonstige Exzision von viszeralen Arterien, n.n.bez.	39.50.00↔	Angioplastik oder Atherektomie an sonstigem(n) Nicht-Herzkranzgefäss(en), n.n.bez.
38.66.11↔	Sonstige Exzision des Truncus coeliacus	39.50.10↔	Angioplastik oder Atherektomie an sonstigem(n) Nicht-Herzkranzgefäss(en) mit Ballon, n.n.bez.
38.66.12↔	Sonstige Exzision der A. gastrica	39.50.11↔	Angioplastik oder Atherektomie an sonstigem(n) Nicht-Herzkranzgefäss(en) mit einfacher Ballon
38.66.13↔	Sonstige Exzision der A. hepatica	39.50.12↔	Angioplastik oder Atherektomie an sonstigem(n) Nicht-Herzkranzgefäss(en) mit cutting Ballon
38.66.14↔	Sonstige Exzision der A. lienalis	39.50.13↔	Angioplastik oder Atherektomie an sonstigem(n) Nicht-Herzkranzgefäss(en) mit Kryoplastie-Ballon
38.66.15↔	Sonstige Exzision der A. renalis	39.50.14↔	Angioplastik oder Atherektomie an sonstigem(n) Nicht-Herzkranzgefäss(en) mit Drug eluting Ballon
38.66.16↔	Sonstige Exzision der A. mesenterialis	39.50.19↔	Angioplastik oder Atherektomie an sonstigem(n) Nicht-Herzkranzgefäss(en) mit sonstiger Ballon
38.66.17↔	Sonstige Exzision der A. lumbalis	39.50.20↔	Angioplastik Blade- Laserangioplastie an sonstigem(n) Nicht-Herzkranzgefäss(en)
38.66.18↔	Sonstige Exzision der A. iliaca	39.50.21↔	Angioplastik Thrombektomie an sonstigem(n) Nicht-Herzkranzgefäss(en)
38.66.19↔	Sonstige Exzision viszeraler Arterien, sonstige	39.50.99↔	Angioplastik oder Atherektomie an sonstigem(n) Nicht-Herzkranzgefäss(en), sonstige
38.66.99↔	Sonstige Exzision abdominaler Arterien, sonstige	39.59.10↔	Transposition von Arterien, n.n.bez.
38.82.00↔	Sonstiger chirurgischer Verschluss von Gefässen am Kopf und Hals, n.n.bez.	39.59.11↔	Transposition der extrakraniellen A. vertebralis
38.82.10↔	Sonstiger chirurgischer Verschluss von extrakraniellen Arterien an Kopf und Hals	39.59.12↔	Transposition von sonstigen extrakraniellen Arterien an Kopf und Hals
38.82.20↔	Sonstiger chirurgischer Verschluss von extrakraniellen Venen an Kopf und Hals, n.n.bez.	39.59.13↔	Transposition von Arterien der oberen Extremität
38.82.21↔	Sonstiger chirurgischer Verschluss der V. jugularis	39.59.14↔	Transposition von thorakalen Arterien
38.82.22↔	Sonstiger chirurgischer Verschluss von sonstigen tiefen extrakraniellen Venen an Kopf und Hals	39.59.15↔	Transposition der A. gastrica, A. hepatica und A. lienalis
38.82.29↔	Sonstiger chirurgischer Verschluss von extrakraniellen Venen an Kopf und Hals, sonstige	39.59.16↔	Transposition der A. renalis
38.82.99↔	Sonstiger chirurgischer Verschluss von Gefässen am Kopf und Hals, sonstige	39.59.17↔	Transposition der A. mesenterica
38.84.31↔	Ligatur des Ductus arteriosus apertus	39.59.18↔	Transposition sonstiger viszeraler Arterien
38.85.00↔	Sonstiger chirurgischer Verschluss von anderen thorakalen Gefässen, n.n.bez.	39.59.19↔	Transposition der A. iliaca
38.85.10↔	Sonstiger chirurgischer Verschluss von anderen thorakalen Arterien, n.n.bez.	39.59.20↔	Transposition von sonstigen abdominalen Arterien
38.85.11↔	Sonstiger chirurgischer Verschluss der A. subclavia	39.59.21↔	Transposition von Arterien der unteren Extremität
38.85.12↔	Sonstiger chirurgischer Verschluss der A. pulmonalis	39.59.29↔	Transposition von Arterien, sonstige
38.85.13↔	Sonstiger chirurgischer Verschluss des Truncus brachiocephalicus	39.59.30↔	Sonstige plastische Rekonstruktion von Gefässen an Kopf und Hals, n.n.bez.
38.85.19↔	Sonstiger chirurgischer Verschluss von anderen thorakalen Arterien, sonstige	39.59.31↔	Sonstige plastische Rekonstruktion eines intrakraniellen Gefässes
38.85.20↔	Sonstiger chirurgischer Verschluss von thorakalen Venen, n.n.bez.	39.59.32↔	Sonstige plastische Rekonstruktion der extrakraniellen A. vertebralis
38.85.21↔	Sonstiger chirurgischer Verschluss der V. cava superior	39.59.33↔	Sonstige plastische Rekonstruktion von extrakraniellen Arterien an Kopf und Hals, sonstige
38.85.22↔	Sonstiger chirurgischer Verschluss der V. pulmonalis	39.59.34↔	Sonstige plastische Rekonstruktion der V. jugularis
38.85.23↔	Sonstiger chirurgischer Verschluss der V. subclavia	39.59.39↔	Sonstige plastische Rekonstruktion von Gefässen an Kopf und Hals, sonstige
38.85.28↔	Sonstiger chirurgischer Verschluss von sonstigen tiefen thorakalen Venen	39.59.40↔	Sonstige plastische Rekonstruktion von Gefässen der oberen Extremität, n.n.bez.
38.85.29↔	Sonstiger chirurgischer Verschluss von thorakalen Venen, sonstige	39.59.41↔	Sonstige plastische Rekonstruktion von Arterien der oberen Extremität
38.85.99↔	Sonstiger chirurgischer Verschluss von anderen thorakalen Gefässen, sonstige	39.59.42↔	Sonstige plastische Rekonstruktion der V. subclavia, V. axillaris und V. brachiocephalica
38.86.00↔	Sonstiger chirurgischer Verschluss von abdominalen Arterien, n.n.bez.	39.59.48↔	Sonstige plastische Rekonstruktion von sonstigen tiefen Venen der oberen Extremität
38.86.10↔	Sonstiger chirurgischer Verschluss von viszeralen Arterien, n.n.bez.	39.59.49↔	Sonstige plastische Rekonstruktion von Gefässen der oberen Extremität, sonstige
38.86.11↔	Sonstiger chirurgischer Verschluss des Truncus coeliacus	39.59.50↔	Sonstige plastische Rekonstruktion von thorakalen Gefässen, n.n.bez.
38.86.12↔	Sonstiger chirurgischer Verschluss der A. gastrica	39.59.51↔	Sonstige plastische Rekonstruktion der thorakalen Aorta
38.86.13↔	Sonstiger chirurgischer Verschluss der A. hepatica	39.59.52↔	Sonstige plastische Rekonstruktion der A. pulmonalis
38.86.14↔	Sonstiger chirurgischer Verschluss der A. lienalis	39.59.53↔	Sonstige plastische Rekonstruktion von thorakalen Arterien, sonstige
38.86.15↔	Sonstiger chirurgischer Verschluss der A. renalis	39.59.54↔	Sonstige plastische Rekonstruktion der V. pulmonalis
38.86.16↔	Sonstiger chirurgischer Verschluss der A. mesenterialis	39.59.55↔	Sonstige plastische Rekonstruktion der V. cava superior
38.86.17↔	Sonstiger chirurgischer Verschluss der A. iliaca	39.59.59↔	Sonstige plastische Rekonstruktion von thorakalen Gefässen, sonstige
38.86.19↔	Sonstiger chirurgischer Verschluss von viszeralen Arterien, sonstige	39.59.60↔	Sonstige plastische Rekonstruktion von abdominalen Arterien, n.n.bez.
38.86.99↔	Sonstiger chirurgischer Verschluss von abdominalen Arterien, sonstige	39.59.61↔	Sonstige plastische Rekonstruktion der abdominalen Aorta
38.87.00↔	Sonstiger chirurgischer Verschluss von abdominalen Venen, n.n.bez.	39.59.62↔	Sonstige plastische Rekonstruktion des Truncus coeliacus
38.87.10↔	Sonstiger chirurgischer Verschluss von tiefen abdominalen Venen, n.n.bez.	39.59.63↔	Sonstige plastische Rekonstruktion der A. gastrica
38.87.11↔	Sonstiger chirurgischer Verschluss der V. cava inferior		
38.87.12↔	Sonstiger chirurgischer Verschluss der V. iliaca communis und V. iliaca interna		
38.87.19↔	Sonstiger chirurgischer Verschluss von tiefen abdominalen Venen, sonstige		

39.59.64↔	Sonstige plastische Rekonstruktion A. hepatica	80.81.19↔	Sonstige lokale Exzision oder Destruktion am Humeroglenoidalgelenk
39.59.65↔	Sonstige plastische Rekonstruktion der A. lienalis	80.81.20↔	Débridement am Akromioklavikulargelenk
39.59.66↔	Sonstige plastische Rekonstruktion der A. renalis	80.81.21↔	Zystenexstirpation am Akromioklavikulargelenk
39.59.67↔	Sonstige plastische Rekonstruktion der A. mesenterica	80.81.29↔	Sonstige lokale Exzision oder Destruktion am Akromioklavikulargelenk
39.59.68↔	Sonstige plastische Rekonstruktion der A. iliaca	80.81.99↔	Sonstige lokale Exzision oder Destruktion einer Gelenksläsion an der Schulter, sonstige
39.59.69↔	Sonstige plastische Rekonstruktion von abdominalen Arterien, sonstige	80.82.00↔	Sonstige lokale Exzision oder Destruktion einer Gelenksläsion am Ellenbogen, n.n.bez.
39.59.70↔	Sonstige plastische Rekonstruktion von abdominalen Venen, n.n.bez.	80.82.10↔	Arthroskopische lokale Exzision oder Destruktion einer Gelenksläsion am Ellenbogen
39.59.71↔	Sonstige plastische Rekonstruktion der V. cava inferior	80.82.11↔	Débridement am Ellenbogengelenk
39.59.72↔	Sonstige plastische Rekonstruktion der V. iliaca	80.82.12↔	Zystenexstirpation am Ellenbogengelenk
39.59.79↔	Sonstige plastische Rekonstruktion von abdominalen Venen, sonstige	80.82.99↔	Sonstige lokale Exzision oder Destruktion einer Gelenksläsion am Ellenbogen, sonstige
39.59.80↔	Sonstige plastische Rekonstruktion von Gefässen der unteren Extremität, n.n.bez.	80.83.00↔	Sonstige lokale Exzision oder Destruktion einer Gelenksläsion am Handgelenk, n.n.bez.
39.59.81↔	Sonstige plastische Rekonstruktion von Arterien der unteren Extremität	80.83.10↔	Arthroskopische lokale Exzision oder Destruktion einer Gelenksläsion am Handgelenk
39.59.82↔	Sonstige plastische Rekonstruktion der V. femoralis	80.83.11↔	Débridement am Handgelenk
39.59.83↔	Sonstige plastische Rekonstruktion der V. poplitea	80.83.12↔	Zystenexstirpation am Handgelenk
39.59.88↔	Sonstige plastische Rekonstruktion von sonstigen tiefen Venen der unteren Extremität	80.83.99↔	Sonstige lokale Exzision oder Destruktion einer Gelenksläsion am Handgelenk, sonstige
39.59.89↔	Sonstige plastische Rekonstruktion von Gefässen der unteren Extremität, sonstige	80.85.00↔	Sonstige lokale Exzision oder Destruktion einer Gelenksläsion an der Hüfte, n.n.bez.
39.59.90↔	Sonstige plastische Rekonstruktion eines Gefässes, Venenklappenplastik	80.85.10↔	Arthroskopische lokale Exzision oder Destruktion einer Gelenksläsion an der Hüfte
39.75.11↔	Perkutan-transluminale Gefässintervention, sonstige Gefässe, Rotationsthrombektomie	80.85.11↔	Débridement am Hüftgelenk
39.8x.00↔	Operationen am Glomus caroticum, Sinus caroticus und anderen Paraganglien, n.n.bez.	80.85.12↔	Zystenexstirpation am Hüftgelenk
39.8x.10↔	Exploration des Glomus caroticum und anderer Paraganglien	80.85.99↔	Sonstige lokale Exzision oder Destruktion einer Gelenksläsion an der Hüfte, sonstige
39.8x.11↔	Exzision des Glomus caroticum und anderer Paraganglien	80.86.00↔	Sonstige lokale Exzision oder Destruktion einer Gelenksläsion am Knie, n.n.bez.
39.8x.20↔	Implantation oder Ersetzen eines Impulsgenerators zur Aktivierung des Baroreflexes	80.86.10↔	Arthroskopische lokale Exzision oder Destruktion am Kniegelenk
39.8x.21↔	Revision ohne Ersatz eines Impulsgenerators zur Aktivierung des Baroreflexes	80.86.11↔	Débridement am Kniegelenk
39.8x.22↔	Entfernen eines Impulsgenerators zur Aktivierung des Baroreflexes	80.86.12↔	Zystenexstirpation am Kniegelenk
39.8x.30↔	Implantation oder Ersetzen einer (von) Elektrode(n) zur Aktivierung des Baroreflexes	80.86.13↔	Exzision eines Meniskusganglions am Kniegelenk
39.8x.31↔	Revision ohne Ersatz einer (von) Elektrode(n) zur Aktivierung des Baroreflexes	80.86.99↔	Sonstige lokale Exzision oder Destruktion einer Gelenksläsion am Knie, sonstige
39.8x.32↔	Entfernen einer (von) Elektrode(n) zur Aktivierung des Baroreflexes	80.87.00↔	Sonstige lokale Exzision oder Destruktion einer Gelenksläsion am Sprunggelenk, n.n.bez.
39.8x.99↔	Operationen am Glomus caroticum, Sinus caroticus und anderen Paraganglien, sonstige	80.87.10↔	Arthroskopische lokale Exzision oder Destruktion einer Gelenksläsion am oberen Sprunggelenk
39.99.10↔	Aortopexie	80.87.11↔	Débridement am oberen Sprunggelenk
39.99.20↔	Operationen bei kongenitalen Gefässanomalien, n.n.bez.	80.87.12↔	Zystenexstirpation am oberen Sprunggelenk
39.99.22↔	Operationen bei kongenitalen Anomalien der A. oder V. pulmonalis oder bei A. lusoria	80.87.19↔	Sonstige lokale Exzision oder Destruktion einer Gelenksläsion am oberen Sprunggelenk
39.99.23↔	Operationen bei kongenitalen Anomalien der V. cava	80.87.20↔	Arthroskopische lokale Exzision oder Destruktion einer Gelenksläsion am unteren Sprunggelenk
39.99.24↔	Operationen bei kongenitalen Kollateralgefässen und Unifokalisierung	80.87.21↔	Débridement am unteren Sprunggelenk
39.99.30↔	Katheterinterventioneller Verschluss des Ductus arteriosus Botalli, n.n.bez.	80.87.22↔	Zystenexstirpation am unteren Sprunggelenk
39.99.31↔	Katheterinterventioneller Verschluss des Ductus arteriosus Botalli, mit Coil	80.87.29↔	Sonstige lokale Exzision oder Destruktion einer Gelenksläsion am unteren Sprunggelenk
39.99.32↔	Katheterinterventioneller Verschluss des Ductus arteriosus Botalli, mit Amplatz-Ductus-Occluder	80.87.99↔	Sonstige lokale Exzision oder Destruktion einer Gelenksläsion am Sprunggelenk, sonstige
39.99.38↔	Katheterinterventioneller Verschluss des Ductus arteriosus Botalli, sonstige	80.88.00↔	Sonstige lokale Exzision oder Destruktion einer Gelenksläsion an Fuss und Zehen, n.n.bez.
39.99.39↔	Operationen bei sonstigen kongenitalen Gefässanomalien	80.88.10↔	Arthroskopische lokale Exzision oder Destruktion einer Gelenksläsion an Fuss und Zehen
40.11.10↔	Offene (Inzisions-) Biopsie eines mediastinalen, paraaortalen, iliakalen oder pelvinen Lymphknotens	80.88.20↔	Débridement am Metatarsophalangealgelenk
40.11.11↔	Offene (Inzisions-) Biopsie eines zervikalen, supraklavikulären, axillären oder inguinalen Lymphknotens	80.88.21↔	Zystenexstirpation am Metatarsophalangealgelenk
44.01↔	Trunkuläre Vagotomie	80.88.29↔	Sonstige lokale Exzision oder Destruktion am Metatarsophalangealgelenk
79.24↔	Offene Reposition einer Fingerfraktur ohne innere Knochenfixation	80.88.30↔	Débridement an Zehengelenken
80.81.00↔	Sonstige lokale Exzision oder Destruktion einer Gelenksläsion an der Schulter, n.n.bez.	80.88.40↔	Débridement an sonstigen Fussgelenken
80.81.10↔	Débridement am Humeroglenoidalgelenk	80.88.50↔	Zystenexstirpation an sonstigen Gelenken von Fuss und Zehen
80.81.11↔	Zystenexstirpation am Humeroglenoidalgelenk	80.88.59↔	Sonstige lokale Exzision oder Destruktion an sonstigen Gelenken von Fuss und Zehen
		80.88.99↔	Sonstige lokale Exzision oder Destruktion einer Gelenksläsion an Fuss und Zehen, sonstige

80.89.00↔	Sonstige lokale Exzision oder Destruktion einer Gelenkläsion an anderer bezeichneter Lokalisation, n.n.bez.	81.44.11↔	Stabilisierung der Patella, Retinakulumspaltung, lateral mit Zügelungsoperation
80.89.20↔	Arthroskopische lokale Exzision oder Destruktion einer Gelenkläsion am Iliosakralgelenk	81.44.12↔	Stabilisierung der Patella, Verlagerung des Patellarsehnenansatzes
80.89.21↔	Débridement am Iliosakralgelenk	81.44.13↔	Stabilisierung der Patella, Verlagerung des Patellarsehnenansatzes mit Knochenspan
80.89.22↔	Zystenexstirpation am Iliosakralgelenk	81.44.14↔	Stabilisierung der Patella mittels MPFL (Mediales Patello-Femorales Ligament)-Plastik
80.89.29↔	Sonstige lokale Exzision oder Destruktion am Iliosakralgelenk	81.44.99↔	Stabilisierung der Patella, sonstige
80.89.41↔	Débridement einer Gelenkläsion an anderer bezeichneter Lokalisation	81.45.10↔	Rekonstruktion des vorderen Kreuzbandes mit autogener Patellarsehne, arthroskopisch
80.89.42↔	Zystenexstirpation an Gelenken anderer bezeichneter Lokalisation	81.45.11↔	Rekonstruktion des hinteren Kreuzbandes mit autogener Patellarsehne, arthroskopisch
80.90.00↔	Sonstige Exzision an einem Gelenk, n.n.bez.	81.45.12↔	Rekonstruktion des vorderen Kreuzbandes mit Semitendinosus- und/oder Gracilis-Sehne, arthroskopisch
80.90.10↔	Arthroskopische Exzision an einem Gelenk	81.45.13↔	Rekonstruktion des hinteren Kreuzbandes mit Semitendinosus- und/oder Gracilis-Sehne, arthroskopisch
80.90.99↔	Sonstige Exzision an einem Gelenk, sonstige	81.45.14↔	Rekonstruktion des vorderen Kreuzbandes mit alloplastischem Bandersatz und alloplastischer Bandunterstützung, arthroskopisch
80.91.00↔	Sonstige Exzision an der Schulter, n.n.bez.	81.45.19↔	Sonstige Rekonstruktion an den Kreuzbändern, arthroskopisch
80.91.10↔	Arthroskopische Exzision am Humeroglenoidalgelenk	81.45.20↔	Rekonstruktion des vorderen Kreuzbandes mit autogener Patellarsehne, offen chirurgisch
80.91.11↔	Sonstige Exzision am Humeroglenoidalgelenk	81.45.21↔	Rekonstruktion des hinteren Kreuzbandes mit autogener Patellarsehne, offen chirurgisch
80.91.20↔	Arthroskopische Exzision am Akromioklavikulargelenk	81.45.22↔	Rekonstruktion des vorderen Kreuzbandes mit Semitendinosus- und/oder Gracilis-Sehne, offen chirurgisch
80.91.21↔	Sonstige Exzision am Akromioklavikulargelenk	81.45.23↔	Rekonstruktion des hinteren Kreuzbandes mit Semitendinosus- und/oder Gracilis-Sehne, offen chirurgisch
80.91.30↔	Entnahme eines Knorpeltransplantates an der Schulter	81.45.24↔	Rekonstruktion des vorderen Kreuzbandes mit alloplastischem Bandersatz und alloplastischer Bandunterstützung, offen chirurgisch
80.91.99↔	Sonstige Exzision an der Schulter, sonstige	81.45.29↔	Sonstige Rekonstruktion an den Kreuzbändern, offen chirurgisch
80.92.00↔	Sonstige Exzision am Ellenbogen, n.n.bez.	81.45.99↔	Sonstige Rekonstruktion an den Kreuzbändern, sonstige
80.92.10↔	Arthroskopische Exzision am Ellenbogen	81.71.00↔	Arthroplastik mit Implantat am Metakarpophalangeal- und Interphalangealgelenk, n.n.bez.
80.92.11↔	Entnahme eines Knorpeltransplantates am Ellenbogengelenk	81.71.10↔	Implantation einer sonstigen Fingergelenkendoprothese
80.92.99↔	Sonstige Exzision am Ellenbogen, sonstige	81.71.99↔	Arthroplastik mit Implantat am Metakarpophalangeal- und Interphalangealgelenk, sonstige
80.93.00↔	Sonstige Exzision am Handgelenk, n.n.bez.	81.72↔	Arthroplastik ohne Implantat am Metakarpophalangeal- und Interphalangealgelenk
80.93.10↔	Arthroskopische Exzision am Handgelenk	81.74.00↔	Arthroplastik mit Implantat am Karpokarpal- oder Karpometakarpalgelenk, n.n.bez.
80.93.11↔	Entnahme eines Knorpeltransplantates am Handgelenk	81.74.10↔	Implantation einer Daumensattelgelenkendoprothese
80.93.12↔	Resektion des Discus triangularis am Handgelenk	81.74.99↔	Arthroplastik mit Implantat am Karpokarpal- oder Karpometakarpalgelenk, sonstige
80.93.99↔	Sonstige Exzision am Handgelenk, sonstige	81.93.00↔	Naht an Kapsel oder Ligament der oberen Extremitäten, n.n.bez.
80.94↔	Sonstige Exzision an Hand- und Fingergelenk	81.93.10↔	Naht des Bandapparates der Klavikula
80.95.00↔	Sonstige Exzision am Hüftgelenk, n.n.bez.	81.93.20↔	Naht des radioulnaren Ringbandes
80.95.10↔	Arthroskopische Exzision am Hüftgelenk	81.93.21↔	Naht des distalen radioulnaren Bandapparates
80.95.11↔	Entnahme eines Knorpeltransplantates am Hüftgelenk	81.93.30↔	Naht an Kapsel oder Ligament der oberen Extremitäten, Handwurzel und Mittelhand
80.95.99↔	Sonstige Exzision am Hüftgelenk, sonstige	81.93.99↔	Naht an Kapsel oder Ligament der oberen Extremitäten, sonstige
80.96.00↔	Sonstige Exzision am Knie, n.n.bez.	82.12↔	Fasziotomie der Hand
80.96.10↔	Arthroskopische Exzision am Kniegelenk	82.32↔	Exzision einer Handsehne zur Transplantation
80.96.20↔	Entnahme eines Knorpeltransplantates am Kniegelenk, arthroskopisch	82.34↔	Exzision von Muskel oder Faszie der Hand zur Transplantation
80.96.21↔	Entnahme eines Knorpeltransplantates am Kniegelenk, offen chirurgisch	82.35.00↔	Sonstige Fasziektomie der Hand, n.n.bez.
80.96.99↔	Sonstige Exzision am Knie, sonstige	82.35.10↔	Fasziektomie der Hohlhand
80.97.00↔	Sonstige Exzision am Sprunggelenk, n.n.bez.	82.35.11↔	Fasziektomie der Hand und Finger mit Neurolyse
80.97.10↔	Arthroskopische Exzision am oberen Sprunggelenk	82.35.12↔	Fasziektomie der Hand und Finger mit Neurolyse und Arteriolyse
80.97.11↔	Sonstige Exzision am oberen Sprunggelenk	82.35.13↔	Fasziektomie der Hand und Finger mit Arthrolyse
80.97.20↔	Arthroskopische Exzision am unteren Sprunggelenk	82.35.99↔	Sonstige Fasziektomie der Hand, sonstige
80.97.21↔	Sonstige Exzision am unteren Sprunggelenk	82.39.00↔	Sonstige Exzision von Weichteilen der Hand, n.n.bez.
80.97.30↔	Entnahme eines Knorpeltransplantates am Sprunggelenk	82.39.10↔	Sonstige Exzision von Weichteilen der Hand, Exzision von Sehnscheiden der Hand
80.97.99↔	Sonstige Exzision am Sprunggelenk, sonstige	82.39.99↔	Sonstige Exzision von Weichteilen der Hand, sonstige
80.98.00↔	Sonstige Exzision an Fuss- und Zehengelenk, n.n.bez.	82.46.00↔	Naht an Muskel oder Faszie der Hand, n.n.bez.
80.98.10↔	Arthroskopische Exzision an Fuss- und Zehengelenken	82.46.10↔	Naht an einer Faszie der Hand
80.98.11↔	Sonstige Exzision am Metatarsophalangealgelenk	82.46.20↔	Naht an einem Muskel der Hand
80.98.12↔	Sonstige Exzision an sonstigen Fussgelenken	82.46.99↔	Naht an Muskel oder Faszie der Hand, sonstige
80.98.13↔	Sonstige Exzision an Zehengelenken		
80.98.99↔	Sonstige Exzision an Fuss- und Zehengelenk, sonstige		
80.99.00↔	Sonstige Exzision an einem Gelenk an anderer bezeichneter Lokalisation, n.n.bez.		
80.99.10↔	Arthroskopische Exzision am Sternoklavikulargelenk		
80.99.11↔	Sonstige Exzision am Sternoklavikulargelenk		
80.99.20↔	Arthroskopische Exzision am Iliosakralgelenk		
80.99.21↔	Sonstige Exzision am Iliosakralgelenk		
80.99.30↔	Arthroskopische Exzision an der Symphyse		
80.99.31↔	Sonstige Exzision an der Symphyse		
80.99.90↔	Arthroskopische Exzision an einem Gelenk an anderer bezeichneter Lokalisation		
80.99.91↔	Entnahme eines Knorpeltransplantates an einem Gelenk an anderer bezeichneter Lokalisation		
80.99.99↔	Sonstige Exzision an einem Gelenk an anderer bezeichneter Lokalisation, sonstige		
81.25↔	Arthrodese am Radiokarpalgelenk		
81.44.10↔	Stabilisierung der Patella, Retinakulumspaltung, lateral		

82.51↔	Verlängerung einer Sehne der Hand	83.75.15↔	Sehnentransfer oder -transplantation, Leisten- und Genitalregion und Gesäss
82.52↔	Verkürzung einer Sehne der Hand	83.75.16↔	Sehnentransfer oder -transplantation, Untere Extremität
82.53↔	Reinsertion einer Sehne der Hand	83.75.19↔	Sehnentransfer oder -transplantation, Andere Lokalisation
82.54↔	Reinsertion eines Muskels der Hand	83.75.99↔	Sehnentransfer oder -transplantation, sonstige
82.55↔	Sonstige Längenänderung an Muskel oder Sehne der Hand	83.76.00↔	Sonstige Sehnentransposition, n.n.bez.
82.56↔	Sonstiger Transfer oder Transplantation einer Sehne der Hand	83.76.10↔	Sonstige Sehnentransposition, Kopf und Hals
82.57.00↔	Sonstige Transposition einer Sehne der Hand, n.n.bez.	83.76.11↔	Sonstige Sehnentransposition, Schulter und Axilla
82.57.10↔	Sonstige Transposition einer Sehne der Hand, Transposition einer Beugesehne der Hand	83.76.12↔	Sonstige Sehnentransposition, Oberarm und Ellenbogen
82.57.99↔	Sonstige Transposition einer Sehne der Hand, sonstige	83.76.13↔	Sonstige Sehnentransposition, Unterarm
82.58↔	Sonstiger Transfer oder Transplantation eines Handmuskels	83.76.14↔	Sonstige Sehnentransposition, Brustwand und Rücken
82.59↔	Sonstige Transposition eines Handmuskels	83.76.15↔	Sonstige Sehnentransposition, Leisten- und Genitalregion und Gesäss
82.61↔	Pollizisation mit Übertragung von Nerven und Blutversorgung	83.76.16↔	Sonstige Sehnentransposition, Untere Extremität
82.69↔	Sonstige Rekonstruktion des Daumens	83.76.19↔	Sonstige Sehnentransposition, Andere Lokalisation
82.71↔	Rekonstruktion eines Ringbandes	83.76.99↔	Sonstige Sehnentransposition, sonstige
82.72.00↔	Plastische Operation an der Hand mit Muskel- oder Faszien-Transplantat, n.n.bez.	83.79↔	Sonstige Muskeltransposition
82.72.10↔	Plastische Operation mit Muskel- oder Faszien-Transplantat an einem Finger	83.81.00↔	Sehnentransplantation, n.n.bez.
82.72.11↔	Plastische Operation mit Muskel- oder Faszien-Transplantat an sonstigen Teilen der Hand	83.81.10↔	Sehnentransplantation, Kopf und Hals
82.72.99↔	Plastische Operation an der Hand mit Muskel- oder Faszien-Transplantat, sonstiges	83.81.11↔	Sehnentransplantation, Schulter und Axilla
82.79↔	Plastische Operation an der Hand mit anderem Transplantat oder Implantat	83.81.12↔	Sehnentransplantation, Oberarm und Ellenbogen
82.81↔	Transfer eines Fingers, ausgenommen Daumen	83.81.13↔	Sehnentransplantation, Unterarm
82.82↔	Plastische Rekonstruktion einer Spalthand	83.81.14↔	Sehnentransplantation, Brustwand, Bauch und Rücken
82.83↔	Plastische Rekonstruktion bei Makrodaktylie	83.81.15↔	Sehnentransplantation, Leisten- und Genitalregion und Gesäss
82.85↔	Sonstige Tenodese an der Hand	83.81.16↔	Sehnentransplantation, Untere Extremität
82.86.00↔	Sonstige Tenoplastik an der Hand, n.n.bez.	83.81.19↔	Sehnentransplantation, Andere Lokalisation
82.86.10↔	Tenoplastik von Beugesehnen der Hand	83.81.99↔	Sehnentransplantation, sonstige
82.86.11↔	Schaffung eines Transplantlagers für Sehnen an der Hand	83.82.10↔	Faszientransplantation, Kopf und Hals
82.86.12↔	Revision ohne Ersatz eines Sehnenimplantats an der Hand	83.82.11↔	Faszientransplantation, Schulter und Axilla
82.86.13↔	Wechsel eines Sehnenimplantats an der Hand	83.82.12↔	Faszientransplantation, Oberarm und Ellenbogen
82.86.99↔	Sonstige Tenoplastik an der Hand, sonstige	83.82.13↔	Faszientransplantation, Unterarm
82.89.10↔	Sehnscheidenplastik an der Hand	83.82.14↔	Faszientransplantation, Brustwand, Bauch und Rücken
82.89.11↔	Knöcherne Refixation von Bänder der Handwurzel und Mittelhand	83.82.15↔	Faszientransplantation, Leisten- und Genitalregion und Gesäss
82.89.12↔	Knöcherne Refixation von sonstigen Bänder der Hand	83.82.16↔	Faszientransplantation, Untere Extremität
82.89.13↔	Gelenkübergreifende Weichteildistraktion bei kongenitalen Anomalien der Hand	83.82.19↔	Faszientransplantation, Andere Lokalisation
82.89.14↔	Radialisierung bei kongenitalen Anomalien der Hand	83.82.20↔	Transplantation eines lokalen Muskel- oder Faszienlappens, Kopf und Hals
82.89.15↔	Resektion von Schnürringen mit plastischer Rekonstruktion bei kongenitalen Anomalien der Hand	83.82.21↔	Transplantation eines lokalen Muskel- oder Faszienlappens, Schulter und Axilla
82.89.16↔	Transfer einer Zehe als Fingerersatz	83.82.22↔	Transplantation eines lokalen Muskel- oder Faszienlappens, Oberarm und Ellenbogen
82.89.99↔	Sonstige plastische Operationen an der Hand, sonstige	83.82.23↔	Transplantation eines lokalen Muskel- oder Faszienlappens, Unterarm
83.43.00↔	Exzision von Muskel oder Faszie zur Transplantation, n.n.bez.	83.82.24↔	Transplantation eines lokalen Muskel- oder Faszienlappens, Brustwand, Bauch und Rücken
83.43.10↔	Entnahme eines myokutanen Lappens zur Transplantation	83.82.25↔	Transplantation eines lokalen Muskel- oder Faszienlappens, Leisten- und Genitalregion und Gesäss
83.43.11↔	Entnahme eines osteomyokutanen oder osteofasziokutanen Lappens zur Transplantation	83.82.26↔	Transplantation eines lokalen Muskel- oder Faszienlappens, Untere Extremität
83.43.12↔	Entnahme eines sonstigen Lappentransplantates mit mikrovaskulärer Anastomosierung aus Muskel oder Faszie	83.82.29↔	Transplantation eines lokalen Muskel- oder Faszienlappens, Andere Lokalisation
83.43.99↔	Exzision von Muskel oder Faszie zur Transplantation, sonstige	83.82.30↔	Transplantation eines osteomyokutanen oder osteofasziokutanen Lappens, Kopf und Hals
83.71.00↔	Sehnenvorverlagerung, n.n.bez.	83.82.31↔	Transplantation eines osteomyokutanen oder osteofasziokutanen Lappens, Schulter und Axilla
83.71.10↔	Sehnenvorverlagerung, Kopf und Hals	83.82.32↔	Transplantation eines osteomyokutanen oder osteofasziokutanen Lappens, Oberarm und Ellenbogen
83.71.11↔	Sehnenvorverlagerung, Schulter und Axilla	83.82.33↔	Transplantation eines osteomyokutanen oder osteofasziokutanen Lappens, Unterarm
83.71.12↔	Sehnenvorverlagerung, Oberarm und Ellenbogen	83.82.34↔	Transplantation eines osteomyokutanen oder osteofasziokutanen Lappens, Brustwand, Bauch und Rücken
83.71.13↔	Sehnenvorverlagerung, Unterarm	83.82.35↔	Transplantation eines osteomyokutanen oder osteofasziokutanen Lappens, Leisten- und Genitalregion und Gesäss
83.71.14↔	Sehnenvorverlagerung, Brustwand, Bauch und Rücken	83.82.36↔	Transplantation eines osteomyokutanen oder osteofasziokutanen Lappens, Untere Extremität
83.71.15↔	Sehnenvorverlagerung, Leisten- und Genitalregion und Gesäss	83.82.39↔	Transplantation eines osteomyokutanen oder osteofasziokutanen Lappens, Andere Lokalisation
83.71.16↔	Sehnenvorverlagerung, Untere Extremität	83.82.40↔	Transplantation eines sonstigen Lappentransplantates mit mikrovaskulärer Anastomosierung aus Muskel oder Faszie, Kopf und Hals
83.71.19↔	Sehnenvorverlagerung, Andere Lokalisation		
83.71.99↔	Sehnenvorverlagerung, sonstige		
83.75.00↔	Sehnentransfer oder -transplantation, n.n.bez.		
83.75.10↔	Sehnentransfer oder -transplantation, Kopf und Hals		
83.75.11↔	Sehnentransfer oder -transplantation, Schulter und Axilla		
83.75.12↔	Sehnentransfer oder -transplantation, Oberarm und Ellenbogen		
83.75.13↔	Sehnentransfer oder -transplantation, Unterarm		
83.75.14↔	Sehnentransfer oder -transplantation, Brustwand, Bauch und Rücken		

83.82.41↔	Transplantation eines sonstigen Lappentransplantates mit mikrovaskulärer Anastomosierung aus Muskel oder Faszie, Schulter und Axilla	86.42.16↔	Radikale und grossflächige Exzision von Läsion oder Gewebe an Haut und Subkutangewebe, mit primärem Wundverschluss, an der Hand
83.82.42↔	Transplantation eines sonstigen Lappentransplantates mit mikrovaskulärer Anastomosierung aus Muskel oder Faszie, Oberarm und Ellenbogen	86.42.17↔	Radikale und grossflächige Exzision von Läsion oder Gewebe an Haut und Subkutangewebe, mit primärem Wundverschluss, an Brustwand und Rücken
83.82.43↔	Transplantation eines sonstigen Lappentransplantates mit mikrovaskulärer Anastomosierung aus Muskel oder Faszie, Unterarm	86.42.18↔	Radikale und grossflächige Exzision von Läsion oder Gewebe an Haut und Subkutangewebe, mit primärem Wundverschluss, an Bauchregion und Leiste
83.82.44↔	Transplantation eines sonstigen Lappentransplantates mit mikrovaskulärer Anastomosierung aus Muskel oder Faszie, Brustwand, Bauch und Rücken	86.42.1a↔	Radikale und grossflächige Exzision von Läsion oder Gewebe an Haut und Subkutangewebe, mit primärem Wundverschluss, am Gesäss
83.82.45↔	Transplantation eines sonstigen Lappentransplantates mit mikrovaskulärer Anastomosierung aus Muskel oder Faszie, Leisten- und Genitalregion und Gesäss	86.42.1b↔	Radikale und grossflächige Exzision von Läsion oder Gewebe an Haut und Subkutangewebe, mit primärem Wundverschluss, an Oberschenkel und Knie
83.82.46↔	Transplantation eines sonstigen Lappentransplantates mit mikrovaskulärer Anastomosierung aus Muskel oder Faszie, Untere Extremität	86.42.1c↔	Radikale und grossflächige Exzision von Läsion oder Gewebe an Haut und Subkutangewebe, mit primärem Wundverschluss, an Unterschenkel
83.82.47↔	Transplantation eines sonstigen Lappentransplantates mit mikrovaskulärer Anastomosierung aus Muskel oder Faszie, Andere Lokalisation	86.42.1d↔	Radikale und grossflächige Exzision von Läsion oder Gewebe an Haut und Subkutangewebe, mit primärem Wundverschluss, am Fuss
83.82.99↔	Muskel- oder Faszientransplantation, sonstige	86.43.11↔	Radikale und grossflächige Exzision von Läsion oder Gewebe an Haut und Subkutangewebe, mit plastischer Deckung, am Kopf
83.92↔	Einsetzen oder Ersetzen eines Skelettmuskelstimulators	86.43.12↔	Radikale und grossflächige Exzision von Läsion oder Gewebe an Haut und Subkutangewebe, mit plastischer Deckung, am Hals
86.41.11↔	Radikale und grossflächige Exzision von Läsion oder Gewebe an Haut und Subkutangewebe, ohne primären Wundverschluss, am Kopf	86.43.13↔	Radikale und grossflächige Exzision von Läsion oder Gewebe an Haut und Subkutangewebe, mit plastischer Deckung, an Schulter und Axilla
86.41.12↔	Radikale und grossflächige Exzision von Läsion oder Gewebe an Haut und Subkutangewebe, ohne primären Wundverschluss, am Hals	86.43.14↔	Radikale und grossflächige Exzision von Läsion oder Gewebe an Haut und Subkutangewebe, mit plastischer Deckung, an Oberarm und Ellenbogen
86.41.13↔	Radikale und grossflächige Exzision von Läsion oder Gewebe an Haut und Subkutangewebe, ohne primären Wundverschluss, an Schulter und Axilla	86.43.15↔	Radikale und grossflächige Exzision von Läsion oder Gewebe an Haut und Subkutangewebe, mit plastischer Deckung, an Unterarm
86.41.14↔	Radikale und grossflächige Exzision von Läsion oder Gewebe an Haut und Subkutangewebe, ohne primären Wundverschluss, an Oberarm und Ellenbogen	86.43.16↔	Radikale und grossflächige Exzision von Läsion oder Gewebe an Haut und Subkutangewebe, mit plastischer Deckung, an der Hand
86.41.15↔	Radikale und grossflächige Exzision von Läsion oder Gewebe an Haut und Subkutangewebe, ohne primären Wundverschluss, an Unterarm	86.43.17↔	Radikale und grossflächige Exzision von Läsion oder Gewebe an Haut und Subkutangewebe, mit plastischer Deckung, an Brustwand und Rücken
86.41.16↔	Radikale und grossflächige Exzision von Läsion oder Gewebe an Haut und Subkutangewebe, ohne primären Wundverschluss, an der Hand	86.43.18↔	Radikale und grossflächige Exzision von Läsion oder Gewebe an Haut und Subkutangewebe, mit plastischer Deckung, an Bauchregion und Leiste
86.41.17↔	Radikale und grossflächige Exzision von Läsion oder Gewebe an Haut und Subkutangewebe, ohne primären Wundverschluss, an Brustwand und Rücken	86.43.1a↔	Radikale und grossflächige Exzision von Läsion oder Gewebe an Haut und Subkutangewebe, mit plastischer Deckung, am Gesäss
86.41.18↔	Radikale und grossflächige Exzision von Läsion oder Gewebe an Haut und Subkutangewebe, ohne primären Wundverschluss, an Bauchregion und Leiste	86.43.1b↔	Radikale und grossflächige Exzision von Läsion oder Gewebe an Haut und Subkutangewebe, mit plastischer Deckung, an Oberschenkel und Knie
86.41.1a↔	Radikale und grossflächige Exzision von Läsion oder Gewebe an Haut und Subkutangewebe, ohne primären Wundverschluss, am Gesäss	86.43.1c↔	Radikale und grossflächige Exzision von Läsion oder Gewebe an Haut und Subkutangewebe, mit plastischer Deckung, an Unterschenkel
86.41.1b↔	Radikale und grossflächige Exzision von Läsion oder Gewebe an Haut und Subkutangewebe, ohne primären Wundverschluss, an Oberschenkel und Knie	86.43.1d↔	Radikale und grossflächige Exzision von Läsion oder Gewebe an Haut und Subkutangewebe, mit plastischer Deckung, am Fuss
86.41.1c↔	Radikale und grossflächige Exzision von Läsion oder Gewebe an Haut und Subkutangewebe, ohne primären Wundverschluss, an Unterschenkel	86.6a.11↔	Autologe Vollhauttransplantation, kleinflächig, am Kopf
86.41.1d↔	Radikale und grossflächige Exzision von Läsion oder Gewebe an Haut und Subkutangewebe, ohne primären Wundverschluss, am Fuss	86.6a.12↔	Autologe Vollhauttransplantation, kleinflächig, am Hals
86.42.11↔	Radikale und grossflächige Exzision von Läsion oder Gewebe an Haut und Subkutangewebe, mit primärem Wundverschluss, am Kopf	86.6a.13↔	Autologe Vollhauttransplantation, kleinflächig, an Schulter und Axilla
86.42.12↔	Radikale und grossflächige Exzision von Läsion oder Gewebe an Haut und Subkutangewebe, mit primärem Wundverschluss, am Hals	86.6a.14↔	Autologe Vollhauttransplantation, kleinflächig, an Oberarm und Ellenbogen
86.42.13↔	Radikale und grossflächige Exzision von Läsion oder Gewebe an Haut und Subkutangewebe, mit primärem Wundverschluss, an Schulter und Axilla	86.6a.15↔	Autologe Vollhauttransplantation, kleinflächig, am Unterarm
86.42.14↔	Radikale und grossflächige Exzision von Läsion oder Gewebe an Haut und Subkutangewebe, mit primärem Wundverschluss, an Oberarm und Ellenbogen	86.6a.16↔	Autologe Vollhauttransplantation, kleinflächig, an der Hand
86.42.15↔	Radikale und grossflächige Exzision von Läsion oder Gewebe an Haut und Subkutangewebe, mit primärem Wundverschluss, an Unterarm	86.6a.17↔	Autologe Vollhauttransplantation, kleinflächig, an Brustwand und Rücken
		86.6a.18↔	Autologe Vollhauttransplantation, kleinflächig, an Bauchregion und Leiste
		86.6a.1a↔	Autologe Vollhauttransplantation, kleinflächig, am Gesäss
		86.6a.1b↔	Autologe Vollhauttransplantation, kleinflächig, an Oberschenkel und Knie
		86.6a.1c↔	Autologe Vollhauttransplantation, kleinflächig, am Unterschenkel

86.6a.1d↔	Autologe Vollhauttransplantation, kleinflächig, am Fuss	86.7b.1c↔	Gestielte regionale Lappenplastik, am Unterschenkel
86.6a.21↔	Autologe Vollhauttransplantation, grossflächig, am Kopf	86.7b.1d↔	Gestielte regionale Lappenplastik, am Fuss
86.6a.22↔	Autologe Vollhauttransplantation, grossflächig, am Hals	86.7c.11↔	Gestielte Fernlappenplastik, am Kopf
86.6a.23↔	Autologe Vollhauttransplantation, grossflächig, an Schulter und Axilla	86.7c.12↔	Gestielte Fernlappenplastik, am Hals
86.6a.24↔	Autologe Vollhauttransplantation, grossflächig, an Oberarm und Ellenbogen	86.7c.13↔	Gestielte Fernlappenplastik, an Schulter und Axilla
86.6a.25↔	Autologe Vollhauttransplantation, grossflächig, am Unterarm	86.7c.14↔	Gestielte Fernlappenplastik, an Oberarm und Ellenbogen
86.6a.26↔	Autologe Vollhauttransplantation, grossflächig, an der Hand	86.7c.15↔	Gestielte Fernlappenplastik, am Unterarm
86.6a.27↔	Autologe Vollhauttransplantation, grossflächig, an Brustwand und Rücken	86.7c.16↔	Gestielte Fernlappenplastik, an der Hand
86.6a.28↔	Autologe Vollhauttransplantation, grossflächig, an Bauchregion und Leiste	86.7c.17↔	Gestielte Fernlappenplastik, an Brustwand und Rücken
86.6a.2a↔	Autologe Vollhauttransplantation, grossflächig, am Gesäss	86.7c.18↔	Gestielte Fernlappenplastik, an Bauchregion und Leiste
86.6a.2b↔	Autologe Vollhauttransplantation, grossflächig, an Oberschenkel und Knie	86.7c.1a↔	Gestielte Fernlappenplastik, am Gesäss
86.6a.2c↔	Autologe Vollhauttransplantation, grossflächig, am Unterschenkel	86.7c.1b↔	Gestielte Fernlappenplastik, an Oberschenkel und Knie
86.6a.2d↔	Autologe Vollhauttransplantation, grossflächig, am Fuss	86.7c.1c↔	Gestielte Fernlappenplastik, am Unterschenkel
86.6b.16↔	Autologe Spalthauttransplantation, kleinflächig, an der Hand	86.7c.1d↔	Gestielte Fernlappenplastik, am Fuss
86.6b.26↔	Autologe Spalthauttransplantation, grossflächig, an der Hand	86.7d.11↔	Plastik mit freiem Lappen mit mikrovasculärer Anastomosierung, am Kopf
86.7a.21↔	Dehnungsplastik, grossflächig, am Kopf	86.7d.12↔	Plastik mit freiem Lappen mit mikrovasculärer Anastomosierung, am Hals
86.7a.26↔	Dehnungsplastik, grossflächig, an der Hand	86.7d.13↔	Plastik mit freiem Lappen mit mikrovasculärer Anastomosierung, an Schulter und Axilla
86.7a.2d↔	Dehnungsplastik, grossflächig, am Fuss	86.7d.14↔	Plastik mit freiem Lappen mit mikrovasculärer Anastomosierung, an Oberarm und Ellenbogen
86.7a.2e↔	Dehnungsplastik, grossflächig, an anderer Lokalisation	86.7d.15↔	Plastik mit freiem Lappen mit mikrovasculärer Anastomosierung, am Unterarm
86.7a.31↔	Verschiebe-Rotationsplastik, kleinflächig, am Kopf	86.7d.16↔	Plastik mit freiem Lappen mit mikrovasculärer Anastomosierung, an der Hand
86.7a.3d↔	Verschiebe-Rotationsplastik, kleinflächig, am Fuss	86.7d.17↔	Plastik mit freiem Lappen mit mikrovasculärer Anastomosierung, an Brustwand und Rücken
86.7a.3e↔	Verschiebe-Rotationsplastik, kleinflächig, an anderer Lokalisation	86.7d.18↔	Plastik mit freiem Lappen mit mikrovasculärer Anastomosierung, an Bauchregion und Leiste
86.7a.41↔	Verschiebe-Rotationsplastik, grossflächig, am Kopf	86.7d.1a↔	Plastik mit freiem Lappen mit mikrovasculärer Anastomosierung, am Gesäss
86.7a.46↔	Verschiebe-Rotationsplastik, grossflächig, an der Hand	86.7d.1b↔	Plastik mit freiem Lappen mit mikrovasculärer Anastomosierung, an Oberschenkel und Knie
86.7a.4d↔	Verschiebe-Rotationsplastik, grossflächig, am Fuss	86.7d.1c↔	Plastik mit freiem Lappen mit mikrovasculärer Anastomosierung, am Unterschenkel
86.7a.4e↔	Verschiebe-Rotationsplastik, grossflächig, an anderer Lokalisation	86.7d.1d↔	Plastik mit freiem Lappen mit mikrovasculärer Anastomosierung, am Fuss
86.7a.51↔	Transpositionsplastik (VY), kleinflächig, am Kopf	86.7e.21↔	Revision von gestielter regionaler Lappenplastik, am Kopf
86.7a.56↔	Transpositionsplastik (VY), kleinflächig, an der Hand	86.7e.26↔	Revision von gestielter regionaler Lappenplastik, an der Hand
86.7a.5d↔	Transpositionsplastik (VY), kleinflächig, am Fuss	86.7e.2d↔	Revision von gestielter regionaler Lappenplastik, am Fuss
86.7a.5e↔	Transpositionsplastik (VY), kleinflächig, an anderer Lokalisation	86.7e.2e↔	Revision von gestielter regionaler Lappenplastik, an anderer Lokalisation
86.7a.61↔	Transpositionsplastik (VY), grossflächig, am Kopf	86.7e.31↔	Revision von gestielter Fernlappenplastik, am Kopf
86.7a.66↔	Transpositionsplastik (VY), grossflächig, an der Hand	86.7e.36↔	Revision von gestielter Fernlappenplastik, an der Hand
86.7a.6d↔	Transpositionsplastik (VY), grossflächig, am Fuss	86.7e.3d↔	Revision von gestielter Fernlappenplastik, am Fuss
86.7a.6e↔	Transpositionsplastik (VY), grossflächig, an anderer Lokalisation	86.7e.3e↔	Revision von gestielter Fernlappenplastik, an anderer Lokalisation
86.7a.71↔	Insellappenplastik, kleinflächig, am Kopf	86.7e.41↔	Revision von einer Plastik mit freien Lappen mit mikrovasculärer Anastomosierung, am Kopf
86.7a.76↔	Insellappenplastik, kleinflächig, an der Hand	86.7e.46↔	Revision von einer Plastik mit freien Lappen mit mikrovasculärer Anastomosierung, an der Hand
86.7a.7d↔	Insellappenplastik, kleinflächig, am Fuss	86.7e.4d↔	Revision von einer Plastik mit freien Lappen mit mikrovasculärer Anastomosierung, am Fuss
86.7a.7e↔	Insellappenplastik, kleinflächig, an anderer Lokalisation	86.7e.4e↔	Revision von einer Plastik mit freien Lappen mit mikrovasculärer Anastomosierung, an anderer Lokalisation
86.7a.81↔	Insellappenplastik, grossflächig, am Kopf	86.83.00↔	Gewebereduktionsplastik und Liposuktion, n.n.bez.
86.7a.86↔	Insellappenplastik, grossflächig, an der Hand	86.83.09↔	Gewebereduktionsplastik und Liposuktion, sonstige
86.7a.8d↔	Insellappenplastik, grossflächig, am Fuss	86.83.11↔	Gewebereduktionsplastik an Kopf und Hals
86.7a.8e↔	Insellappenplastik, grossflächig, an anderer Lokalisation	86.83.12↔	Gewebereduktionsplastik an Schulter und Oberarm
86.7a.91↔	Lokale Lappenplastik an Haut und Subkutangewebe, sonstige, am Kopf	86.83.13↔	Gewebereduktionsplastik an Unterarm
86.7a.96↔	Lokale Lappenplastik an Haut und Subkutangewebe, sonstige, an der Hand	86.83.14↔	Gewebereduktionsplastik an Hand
86.7a.9d↔	Lokale Lappenplastik an Haut und Subkutangewebe, sonstige, am Fuss	86.83.1a↔	Gewebereduktionsplastik am Bauch
86.7a.9e↔	Lokale Lappenplastik an Haut und Subkutangewebe, sonstige, an anderer Lokalisation	86.83.1b↔	Gewebereduktionsplastik an Rücken oder Flanke
86.7a.b6↔	Z-Plastik, grossflächig, an der Hand	86.83.1c↔	Gewebereduktionsplastik gleichzeitig Bauch, Flanke sowie Rücken
86.7a.d6↔	W-Plastik, grossflächig, an der Hand	86.83.1d↔	Gewebereduktionsplastik an der Leisten- und Genitalregion
86.7b.11↔	Gestielte regionale Lappenplastik, am Kopf	86.83.1e↔	Gewebereduktionsplastik am Gesäss
86.7b.12↔	Gestielte regionale Lappenplastik, am Hals	86.83.1f↔	Gewebereduktionsplastik an Oberschenkel
86.7b.13↔	Gestielte regionale Lappenplastik, an Schulter und Axilla	86.83.1g↔	Gewebereduktionsplastik an Unterschenkel und Fuss
86.7b.14↔	Gestielte regionale Lappenplastik, an Oberarm und Ellenbogen	86.83.21↔	Absaugen von Fettgewebe
86.7b.15↔	Gestielte regionale Lappenplastik, am Unterarm		
86.7b.16↔	Gestielte regionale Lappenplastik, an der Hand		
86.7b.17↔	Gestielte regionale Lappenplastik, an Brustwand und Rücken		
86.7b.18↔	Gestielte regionale Lappenplastik, an Bauchregion und Leiste		
86.7b.1a↔	Gestielte regionale Lappenplastik, am Gesäss		
86.7b.1b↔	Gestielte regionale Lappenplastik, an Oberschenkel und Knie		

86.83.22↔	Liposuktion zur Transplantation	92.28.13↔	Radiorezeptortherapie mit DOTA-konjugierten Somatostatin-Analoga
86.91↔	Exzision von Haut zur Transplantation	92.28.20↔	Radioimmuntherapie mit 90Y-Ibritumomab-Tiuxetan, parenteral
86.93.09↔	Einsetzen eines Gewebeexpanders, sonstige	92.28.21↔	Gabe von Jod-131-MIBG (Metajodbenzylguanidin) parenteral
86.93.21↔	Einsetzen eines Gewebeexpanders am Kopf	92.28.22↔	Radioimmuntherapie mit Jod 131 [I-131] Tositumomab, parenteral
86.93.26↔	Einsetzen eines Gewebeexpanders an der Hand	92.28.23↔	Radioimmuntherapie mit sonstigen Antikörpern, parenteral
86.93.2d↔	Einsetzen eines Gewebeexpanders am Fuss	92.28.31↔	Selektive intravaskuläre Radiochemoembolisation mit I-131-Lipiodol
86.93.2e↔	Einsetzen eines Gewebeexpanders an anderer Lokalisation	92.28.32↔	Selektive intravaskuläre Radionuklidtherapie (SIRT) durch Embolisation von Yttrium-90-markierten Mikrosphären
92.27.00↔	Implantation oder Einsetzen radioaktiver Elemente (Brachytherapie mit umschlossenen Radionukliden), Körperoberfläche, sonstiger oder n.n.bez. Applikationsort	92.28.33↔	Endovaskuläre Brachytherapie mit Rhenium-188
92.27.10↔	Implantation oder Einsetzen radioaktiver Elemente (Brachytherapie mit umschlossenen Radionukliden), weibliche Geschlechtsorgane, n.n.bez.	92.28.99↔	Injektion, Instillation oder orale Gabe von Radioisotopen, sonstige
92.27.11↔	Implantation oder Einsetzen radioaktiver Elemente (Brachytherapie mit umschlossenen Radionukliden), intrauterin	92.29.11↔	Interstitielle Brachytherapie mit Implantation von entfernbaren Strahlern in einer Ebene, niedrige Dosisleistung
92.27.12↔	Implantation oder Einsetzen radioaktiver Elemente (Brachytherapie mit umschlossenen Radionukliden), intravaginal	92.29.12↔	Interstitielle Brachytherapie mit Implantation von entfernbaren Strahlern in einer Ebene, gepulste Dosisleistung (Pulsed dose rate)
92.27.13↔	Implantation oder Einsetzen radioaktiver Elemente (Brachytherapie mit umschlossenen Radionukliden), intrauterin und intravaginal kombiniert	92.29.13↔	Interstitielle Brachytherapie mit Implantation von entfernbaren Strahlern in einer Ebene, hohe Dosisleistung
92.27.21↔	Implantation oder Einsetzen radioaktiver Elemente (Brachytherapie mit umschlossenen Radionukliden), Körperoberfläche	92.29.19↔	Interstitielle Brachytherapie mit Implantation von entfernbaren Strahlern in einer Ebene, sonstige
92.27.22↔	Implantation oder Einsetzen radioaktiver Elemente (Brachytherapie mit umschlossenen Radionukliden), intrakavitär	92.29.21↔	Interstitielle Brachytherapie mit Volumenimplantation von entfernbaren Strahlern in mehreren Ebenen, niedrige Dosisleistung
92.27.23↔	Implantation oder Einsetzen radioaktiver Elemente (Brachytherapie mit umschlossenen Radionukliden), intraluminal	92.29.22↔	Interstitielle Brachytherapie mit Volumenimplantation von entfernbaren Strahlern in mehreren Ebenen, gepulste Dosisleistung (Pulsed dose rate)
92.27.30↔	Implantation oder Einsetzen radioaktiver Elemente (Brachytherapie mit umschlossenen Radionukliden), Gefäss n.n.bez.	92.29.23↔	Interstitielle Brachytherapie mit Volumenimplantation von entfernbaren Strahlern in mehreren Ebenen, hohe Dosisleistung
92.27.31↔	Implantation oder Einsetzen radioaktiver Elemente (Brachytherapie mit umschlossenen Radionukliden), Koronargefäss	92.29.24↔	Brachytherapie mit Implantation von entfernbaren Strahlern in mehreren Ebenen, hohe Dosisleistung, intraoperativ
92.27.39↔	Implantation oder Einsetzen radioaktiver Elemente (Brachytherapie mit umschlossenen Radionukliden), sonstiges Gefäss	92.29.29↔	Interstitielle Brachytherapie mit Volumenimplantation von entfernbaren Strahlern in mehreren Ebenen, sonstige
92.27.40↔	Implantation oder Einsetzen radioaktiver Elemente (Brachytherapie mit umschlossenen Radionukliden), intraoperativ	92.29.31↔	Interstitielle Brachytherapie mit Implantation von permanenten Strahlern, bis 10 Quellen
92.27.70↔	Radioaktive Moulagen, n.n.bez.	92.29.32↔	Interstitielle Brachytherapie mit Implantation von permanenten Strahlern, von 11 bis 15 Quellen
92.27.71↔	Radioaktive Moulagen, Konstruktion und Applikation von oberflächlichen radioaktiven Moulagen	92.29.33↔	Interstitielle Brachytherapie mit Implantation von permanenten Strahlern, von 16 bis 20 Quellen
92.27.72↔	Radioaktive Moulagen, Konstruktion und Applikation von nicht auf der Körperoberfläche verwendeten Applikatoren	92.29.34↔	Interstitielle Brachytherapie mit Implantation von permanenten Strahlern, von 21 bis 25 Quellen
92.27.73↔	Radioaktive Moulagen, Konstruktion und Applikation von Augenapplikatoren	92.29.35↔	Interstitielle Brachytherapie mit Implantation von permanenten Strahlern, von 26 bis 30 Quellen
92.27.79↔	Radioaktive Moulagen, sonstige	92.29.36↔	Interstitielle Brachytherapie mit Implantation von permanenten Strahlern, von 31 bis 35 Quellen
92.28.00↔	Injektion, Instillation oder orale Gabe von Radioisotopen, n.n.bez.	92.29.37↔	Interstitielle Brachytherapie mit Implantation von permanenten Strahlern, von 36 bis 40 Quellen
92.28.01↔	Instillation von offenen Radionukliden in Gelenke	92.29.38↔	Interstitielle Brachytherapie mit Implantation von permanenten Strahlern, von 41 bis 45 Quellen
92.28.02↔	Radiojodtherapie bis 1,2 GBq I-131, ohne Gabe von rekombinantem Thyreotropin (rh-TSH)	92.29.39↔	Interstitielle Brachytherapie mit Implantation von permanenten Strahlern, von 46 bis 50 Quellen
92.28.03↔	Radiojodtherapie bis 1,2 GBq I-131, mit Gabe von rekombinantem Thyreotropin (rh-TSH)	92.29.3a↔	Interstitielle Brachytherapie mit Implantation von permanenten Strahlern, von 51 bis 55 Quellen
92.28.04↔	Radiojodtherapie über 1,2 bis unter 5 GBq I-131, ohne Gabe von rekombinantem Thyreotropin (rh-TSH)	92.29.3b↔	Interstitielle Brachytherapie mit Implantation von permanenten Strahlern, von 56 bis 60 Quellen
92.28.05↔	Radiojodtherapie über 1,2 bis unter 5 GBq I-131, mit Gabe von rekombinantem Thyreotropin (rh-TSH)	92.29.3c↔	Interstitielle Brachytherapie mit Implantation von permanenten Strahlern, von 61 bis 65 Quellen
92.28.06↔	Radiojodtherapie mit 5 und mehr GBq I-131, ohne Gabe von rekombinantem Thyreotropin (rh-TSH)	92.29.3d↔	Interstitielle Brachytherapie mit Implantation von permanenten Strahlern, von 66 bis 70 Quellen
92.28.07↔	Radiojodtherapie mit 5 und mehr GBq I-131, mit Gabe von rekombinantem Thyreotropin (rh-TSH)	92.29.3e↔	Interstitielle Brachytherapie mit Implantation von permanenten Strahlern, von 71 und mehr Quellen
92.28.11↔	Therapie mit offenen Radionukliden bei Knochenmetastasen		

**ADRG B09**

**Andere Eingriffe am Schädel**

Prozedur in Tabelle B09-1

**DRG B09Z**

**Andere Eingriffe am Schädel**



**Prozedur B09-1**

01.11.00↔	Geschlossene [perkutane] [Nadel-] Biopsie an den Hirnhäuten, n.n.bez.	22.41.11↔	Sinusotomie des Sinus frontalis, endonasal
01.11.10↔	Stereotaktische geschlossene [perkutane] [Nadel-] Biopsie an den Hirnhäuten	22.41.12↔	Sinusotomie des Sinus frontalis, Anlage einer Mediandrainage
01.11.99↔	Geschlossene [perkutane] [Nadel-] Biopsie an den Hirnhäuten, sonstige	22.41.99↔	Sinusotomie des Sinus frontalis, sonstige
01.12.00↔	Offene Biopsie an den Hirnhäuten, n.n.bez.	22.42.00↔	Sinusektomie des Sinus frontalis, n.n.bez.
01.12.10↔	Stereotaktische offene Biopsie an den Hirnhäuten	22.42.10↔	Osteoplastische Stirnhöhlenoperation mit Obliteration
01.12.99↔	Offene Biopsie an den Hirnhäuten, sonstige	22.42.11↔	Osteoplastische Stirnhöhlenoperation ohne Obliteration
01.13.00↔	Geschlossene [perkutane] [Nadel-] Biopsie am Gehirn, n.n.bez.	22.42.99↔	Sinusektomie des Sinus frontalis, sonstige
01.13.10↔	Stereotaktische geschlossene [perkutane] [Nadel-] Biopsie am Gehirn	22.53↔	Inzision an mehreren Nasennebenhöhlen
01.13.99↔	Geschlossene [perkutane] [Nadel-] Biopsie am Gehirn, sonstige	22.61↔	Exzision einer Läsion am Sinus maxillaris durch den Zugang nach Caldwell-Luc
01.14.00↔	Offene Biopsie am Gehirn, n.n.bez.	22.62.00↔	Exzision einer Läsion am Sinus maxillaris durch anderen Zugang, n.n.bez.
01.14.10↔	Stereotaktische offene Biopsie am Gehirn	22.62.10↔	Exzision einer Läsion am Sinus maxillaris, endoskopisch, n.n.bez.
01.14.99↔	Offene Biopsie am Gehirn, sonstige	22.62.11↔	Endonasale Resektion der medialen Kieferhöhlenwand
01.15↔	Biopsie am Schädel	22.62.19↔	Exzision einer Läsion am Sinus maxillaris, endoskopisch, sonstige
01.18.20↔	Offene Biopsie an intrakraniellm Blutgefäß	22.62.20↔	Exzision einer Läsion am Sinus maxillaris, offen chirurgisch, n.n.bez.
01.18.21↔	Stereotaktische offene Biopsie an intrakraniellm Blutgefäß	22.62.21↔	Mediale Resektion der Kieferhöhlenwand, offen chirurgisch
01.18.29↔	Offene Biopsie an intrakraniellm Blutgefäß, sonstige	22.62.29↔	Exzision einer Läsion am Sinus maxillaris, offen chirurgisch, sonstige
01.24.21↔	Bohrlochtrepanation der Kalotte als Zugang	22.62.99↔	Exzision einer Läsion am Sinus maxillaris durch anderen Zugang, sonstige
01.28↔	Einsetzen von intrakraniellen Katheter(n) via Bohrloch(löcher)	22.79.00↔	Rekonstruktion einer Nasennebenhöhle, n.n.bez.
01.31.00↔	Inzision an den Hirnhäuten, n.n.bez.	22.79.10↔	Rekonstruktion des Stirnbeins
01.31.10↔	Inzision an den Hirnhäuten zur Entleerung eines subduralen Hämatoms (Hygroms)	22.79.11↔	Rekonstruktion oder Kranialisierung einer Stirnhöhlenwand
01.31.11↔	Inzision an den Hirnhäuten zur Entleerung eines subduralen Empyems	22.79.19↔	Sonstige Rekonstruktion einer Nasennebenhöhle
01.31.20↔	Inzision an den Hirnhäuten zur Drainage von subduraler und subarachnoidaler Flüssigkeit	76.70↔	Reposition einer Gesichtsschädelfraktur, n.n.bez.
01.31.99↔	Inzision an den Hirnhäuten, sonstige	76.78.00↔	Sonstige geschlossene Reposition einer Gesichtsschädelfraktur, n.n.bez.
20.01↔	Myringotomie mit Paukenröhrcheneinlage	76.78.10↔	Geschlossene Reposition einer Stirnhöhlenvorderwandfraktur
22.01.00↔	Punktion einer Nasennebenhöhle für Aspiration oder Spülung, n.n.bez.	76.78.11↔	Endoskopische Reposition einer Stirnhöhlenvorderwandfraktur
22.01.10↔	Punktion einer Nasennebenhöhle für Aspiration oder Spülung, Kieferhöhlenpunktion	76.78.20↔	Geschlossene Reposition einer Orbitafraktur
22.01.11↔	Stirnhöhlenpunktion (z.B. nach Beck)	76.78.21↔	Endoskopische Reposition einer Orbitafraktur
22.01.99↔	Punktion einer Nasennebenhöhle für Aspiration oder Spülung, sonstige	76.78.99↔	Sonstige geschlossene Reposition einer Gesichtsschädelfraktur, sonstige
22.2x.00↔	Endonasale Nasennebenhöhlen-Eröffnung, n.n.bez.	76.79.00↔	Sonstige offene Reposition einer Gesichtsschädelfraktur, n.n.bez.
22.2x.10↔	Infundibulotomie ohne Kieferhöhlenfensterung	76.79.10↔	Sonstige offene Reposition einer Fraktur des Orbitadaches
22.2x.11↔	Infundibulotomie mit Kieferhöhlenfensterung	76.79.11↔	Sonstige offene Reposition einer Fraktur der lateralen Orbitawand
22.2x.20↔	Endonasale Nasennebenhöhlen-Eröffnung durch Ballondilatation, n.n.bez.	76.79.19↔	Sonstige offene Reposition einer sonstigen Orbitafraktur
22.2x.21↔	Endonasale Nasennebenhöhlen-Eröffnung durch Ballondilatation, Keilbeinhöhle	76.79.20↔	Sonstige offene Reposition einer Stirnhöhlenwandfraktur
22.2x.22↔	Endonasale Nasennebenhöhlen-Eröffnung durch Ballondilatation, Stirnhöhle	76.79.30↔	Sonstige offene Reposition einer nasoethmoidalen Mittelgesichtsfraktur
22.2x.23↔	Endonasale Nasennebenhöhlen-Eröffnung durch Ballondilatation, Kieferhöhle	76.79.31↔	Sonstige offene Reposition einer zentrolateralen Mittelgesichtsfraktur
22.2x.28↔	Endonasale Nasennebenhöhlen-Eröffnung durch Ballondilatation, mehrere Nasennebenhöhlen	76.79.39↔	Sonstige offene Reposition einer sonstigen lateralen Mittelgesichtsfraktur
22.2x.29↔	Endonasale Nasennebenhöhlen-Eröffnung durch Ballondilatation, sonstige	76.79.40↔	Sonstige offene Reposition kombinierter Mittelgesichtsfrakturen (Mehrfachfraktur)
22.2x.99↔	Sonstige Endonasale Nasennebenhöhlen-Eröffnung	76.79.99↔	Sonstige offene Reposition einer Gesichtsschädelfraktur, sonstige
22.31↔	Radikale Kieferhöhlen-Operation	76.97↔	Entfernen von internem Osteosynthesematerial vom Gesichtsschädelknochen
22.41.00↔	Sinusotomie des Sinus frontalis, n.n.bez.		
22.41.10↔	Sinusotomie des Sinus frontalis von aussen		

**ADRG B15****Strahlentherapie bei Krankheiten und Störungen des Nervensystems, mehr als ein Belegungstag, mehr als 10 Bestrahlungen**

Mindestens 11 Prozeduren in Tabelle B15-1 und Verweildauer &gt; 1 Tag

**DRG B15Z****Strahlentherapie bei Krankheiten und Störungen des Nervensystems, mehr als ein Belegungstag, mehr als 10 Bestrahlungen**

**Prozedur B15-1**

92.22.11↔	Intraoperative Röntgenstrahlentherapie, bis 300 kV	92.25.23↔	Teleradiotherapie mit Elektronen, Linearbeschleuniger, ohne bildgestützte Einstellung, 3D-geplante Bestrahlung
92.22.12↔	Intraoperative Röntgenstrahlentherapie, 300 kV - < 1 MV	92.25.24↔	Teleradiotherapie mit Elektronen, Linearbeschleuniger, ohne bildgestützte Einstellung, intensitätsmodulierte Radiotherapie
92.22.19↔	Intraoperative Röntgenstrahlentherapie, sonstige	92.26.00↔	Teleradiotherapie mit anderen Partikelstrahlen, n.n.bez.
92.23.00↔	Hochvoltstrahlentherapie, n.n.bez.	92.26.10↔	Protonentherapie, ohne bildgestützte Einstellung, bis zu 2 Bestrahlungsfelder
92.23.01↔	Telekobaltgerät bis zu 2 Bestrahlungsfelder	92.26.11↔	Protonentherapie, mit bildgestützter Einstellung, bis zu 2 Bestrahlungsfelder
92.23.02↔	Telekobaltgerät 3 bis 4 Bestrahlungsfelder	92.26.20↔	Protonentherapie, ohne bildgestützte Einstellung, mehr als 2 Bestrahlungsfelder
92.23.03↔	Telekobaltgerät mehr als 4 Bestrahlungsfelder oder 3D-geplante Bestrahlung	92.26.21↔	Protonentherapie, mit bildgestützter Einstellung, mehr als 2 Bestrahlungsfelder
92.23.08↔	Hochvoltstrahlentherapie, andere Isotope	92.26.99↔	Teleradiotherapie mit anderen Partikelstrahlen, sonstige
92.23.09↔	Telekobaltgerät, sonstige	92.30.00↔	Stereotaktische Bestrahlung, einzeitig, n.n.bez.
92.24.00↔	Teleradiotherapie mit Photonen, Linearbeschleuniger, n.n.bez.	92.30.01↔	Stereotaktische Bestrahlung, einzeitig, zerebral, n.n.bez.
92.24.01↔	Teleradiotherapie mit Photonen, Linearbeschleuniger, Grossfeldbestrahlung	92.30.02↔	Stereotaktische Bestrahlung, einzeitig, extrazerebral, n.n.bez.
92.24.02↔	Teleradiotherapie mit Photonen, Linearbeschleuniger, Halbkörperbestrahlung	92.30.20↔	Stereotaktische Bestrahlung, einzeitig, zerebral, intensitätsmodulierte Radiotherapie
92.24.03↔	Teleradiotherapie mit Photonen, Linearbeschleuniger, Ganzkörperbestrahlung	92.30.21↔	Stereotaktische Bestrahlung, einzeitig, zerebral, intensitätsmodulierte Bogenbestrahlung (IMAT)
92.24.04↔	Teleradiotherapie mit Photonen, Linearbeschleuniger, Intraoperative Strahlentherapie	92.30.22↔	Stereotaktische Bestrahlung, einzeitig, zerebral, bildgestützte Einstellung
92.24.09↔	Teleradiotherapie mit Photonen, Linearbeschleuniger, sonstige	92.30.30↔	Stereotaktische Bestrahlung, einzeitig, extrazerebral, intensitätsmodulierte Radiotherapie
92.24.11↔	Teleradiotherapie mit Photonen, Linearbeschleuniger, mit bildgestützter Einstellung, bis zu 2 Bestrahlungsfelder	92.30.31↔	Stereotaktische Bestrahlung, einzeitig, extrazerebral, intensitätsmodulierte Bogenbestrahlung (IMAT)
92.24.12↔	Teleradiotherapie mit Photonen, Linearbeschleuniger, mit bildgestützter Einstellung, mehr als 2 Bestrahlungsfelder	92.30.32↔	Stereotaktische Bestrahlung, einzeitig, extrazerebral, bildgestützte Einstellung
92.24.13↔	Teleradiotherapie mit Photonen, Linearbeschleuniger, mit bildgestützter Einstellung, 3D-geplante Bestrahlung	92.30.99↔	Stereotaktische Bestrahlung, einzeitig, sonstige
92.24.14↔	Teleradiotherapie mit Photonen, Linearbeschleuniger, mit bildgestützter Einstellung, intensitätsmodulierte Radiotherapie	92.31.00↔	Radiochirurgie mit Photonen n.n.bez., zerebral
92.24.21↔	Teleradiotherapie mit Photonen, Linearbeschleuniger, ohne bildgestützte Einstellung, bis zu 2 Bestrahlungsfelder:	92.31.10↔	Radiochirurgie mit Photonen n.n.bez., extrazerebral
92.24.22↔	Teleradiotherapie mit Photonen, Linearbeschleuniger, ohne bildgestützte Einstellung, mehr als 2 Bestrahlungsfelder	92.32.00↔	Mehrquellige Photon-Radiochirurgie, n.n.bez.
92.24.23↔	Teleradiotherapie mit Photonen, Linearbeschleuniger, ohne bildgestützte Einstellung, 3D-geplante Bestrahlung	92.32.01↔	Mehrquellige Photon-Radiochirurgie, Gamma-knife
92.24.24↔	Teleradiotherapie mit Photonen, Linearbeschleuniger, ohne bildgestützte Einstellung, intensitätsmodulierte Radiotherapie	92.33.00↔	Teilchen-Radiochirurgie, n.n.bez.
92.24.30↔	Teleradiotherapie mit Photonen, hochkomplexe Radiotherapie mit spezialisierter Ausstattung	92.33.01↔	Andere Hochvoltstrahlentherapie, stereotaktische Bestrahlung, einzeitig, zerebral
92.25.00↔	Teleradiotherapie mit Elektronen, Linearbeschleuniger, n.n.bez.	92.33.11↔	Andere Hochvoltstrahlentherapie, stereotaktische Bestrahlung, einzeitig, extrazerebral
92.25.01↔	Teleradiotherapie mit Elektronen, Linearbeschleuniger, Grossfeldbestrahlung	92.39.01↔	Andere Hochvoltstrahlentherapie, stereotaktische Bestrahlung, fraktioniert, zerebral, n.n.bez.
92.25.02↔	Teleradiotherapie mit Elektronen, Linearbeschleuniger, Halbkörperbestrahlung	92.39.11↔	Andere Hochvoltstrahlentherapie, stereotaktische Bestrahlung, fraktioniert, extrazerebral, n.n.bez.
92.25.03↔	Teleradiotherapie mit Elektronen, Linearbeschleuniger, Ganzkörperbestrahlung	92.39.20↔	Andere Hochvoltstrahlentherapie, stereotaktische Bestrahlung, fraktioniert, zerebral, intensitätsmodulierte Radiotherapie
92.25.04↔	Teleradiotherapie mit Elektronen, Linearbeschleuniger, Intraoperative Strahlentherapie	92.39.21↔	Andere Hochvoltstrahlentherapie, stereotaktische Bestrahlung, fraktioniert, zerebral, intensitätsmodulierte Bogenbestrahlung (IMAT)
92.25.09↔	Teleradiotherapie mit Elektronen, Linearbeschleuniger, sonstige	92.39.22↔	Andere Hochvoltstrahlentherapie, stereotaktische Bestrahlung, fraktioniert, zerebral, bildgestützte Einstellung
92.25.11↔	Teleradiotherapie mit Elektronen, Linearbeschleuniger, mit bildgestützter Einstellung	92.39.29↔	Andere Hochvoltstrahlentherapie, stereotaktische Bestrahlung, fraktioniert, zerebral, sonstige
92.25.12↔	Teleradiotherapie mit Elektronen, Linearbeschleuniger, mit bildgestützter Einstellung, bis zu 2 Bestrahlungsfelder	92.39.30↔	Andere Hochvoltstrahlentherapie, stereotaktische Bestrahlung, fraktioniert, extrazerebral, intensitätsmodulierte Radiotherapie
92.25.13↔	Teleradiotherapie mit Elektronen, Linearbeschleuniger, mit bildgestützter Einstellung, mehr als 2 Bestrahlungsfelder	92.39.31↔	Andere Hochvoltstrahlentherapie, stereotaktische Bestrahlung, fraktioniert, extrazerebral, intensitätsmodulierte Bogenbestrahlung (IMAT)
92.25.14↔	Teleradiotherapie mit Elektronen, Linearbeschleuniger, mit bildgestützter Einstellung, 3D-geplante Bestrahlung	92.39.32↔	Andere Hochvoltstrahlentherapie, stereotaktische Bestrahlung, fraktioniert, extrazerebral, bildgestützte Einstellung
92.25.15↔	Teleradiotherapie mit Elektronen, Linearbeschleuniger, mit bildgestützter Einstellung, intensitätsmodulierte Radiotherapie	92.39.39↔	Andere Hochvoltstrahlentherapie, stereotaktische Bestrahlung, fraktioniert, extrazerebral, sonstige
92.25.21↔	Teleradiotherapie mit Elektronen, Linearbeschleuniger, ohne bildgestützte Einstellung, bis zu 2 Bestrahlungsfelder	92.41↔	Intraoperative Strahlentherapie mit Elektronen
92.25.22↔	Teleradiotherapie mit Elektronen, Linearbeschleuniger, ohne bildgestützte Einstellung, mehr als 2 Bestrahlungsfelder		

**ADRG B16****Strahlentherapie bei Krankheiten und Störungen des Nervensystems, mehr als ein Belegungstag, weniger als 11 Bestrahlungen**

Prozedur in Tabelle B16-1 und Verweildauer &gt; 1 Tag

**DRG B16Z****Strahlentherapie bei Krankheiten und Störungen des Nervensystems, mehr als ein Belegungstag, weniger als 11 Bestrahlungen****Prozedur B16-1**

92.20↔	Infusion von flüssigem Radioisotop	92.25.14↔	Teleradiotherapie mit Elektronen, Linearbeschleuniger, mit bildgestützter Einstellung, 3D-geplante Bestrahlung
92.21.00↔	Oberflächenstrahlentherapie, n.n.bez.	92.25.15↔	Teleradiotherapie mit Elektronen, Linearbeschleuniger, mit bildgestützter Einstellung, intensitätsmodulierte Radiotherapie
92.21.01↔	Oberflächenstrahlentherapie, bis zu 2 Bestrahlungsfelder	92.25.21↔	Teleradiotherapie mit Elektronen, Linearbeschleuniger, ohne bildgestützte Einstellung, bis zu 2 Bestrahlungsfelder
92.21.02↔	Oberflächenstrahlentherapie, mehr als 2 Bestrahlungsfelder	92.25.22↔	Teleradiotherapie mit Elektronen, Linearbeschleuniger, ohne bildgestützte Einstellung, mehr als 2 Bestrahlungsfelder
92.22.00↔	Orthovoltstrahlentherapie, n.n.bez.	92.25.23↔	Teleradiotherapie mit Elektronen, Linearbeschleuniger, ohne bildgestützte Einstellung, 3D-geplante Bestrahlung
92.22.01↔	Orthovoltstrahlentherapie, bis zu 2 Bestrahlungsfelder	92.25.24↔	Teleradiotherapie mit Elektronen, Linearbeschleuniger, ohne bildgestützte Einstellung, intensitätsmodulierte Radiotherapie
92.22.02↔	Orthovoltstrahlentherapie, mehr als 2 Bestrahlungsfelder	92.26.00↔	Teleradiotherapie mit anderen Partikelstrahlen, n.n.bez.
92.22.11↔	Intraoperative Röntgenstrahlentherapie, bis 300 kV	92.26.10↔	Protonentherapie, ohne bildgestützte Einstellung, bis zu 2 Bestrahlungsfelder
92.22.12↔	Intraoperative Röntgenstrahlentherapie, 300 kV - < 1 MV	92.26.11↔	Protonentherapie, mit bildgestützter Einstellung, bis zu 2 Bestrahlungsfelder
92.22.19↔	Intraoperative Röntgenstrahlentherapie, sonstige	92.26.20↔	Protonentherapie, ohne bildgestützte Einstellung, mehr als 2 Bestrahlungsfelder
92.23.00↔	Hochvoltstrahlentherapie, n.n.bez.	92.26.21↔	Protonentherapie, mit bildgestützter Einstellung, mehr als 2 Bestrahlungsfelder
92.23.01↔	Telekobaltgerät bis zu 2 Bestrahlungsfelder	92.26.99↔	Teleradiotherapie mit anderen Partikelstrahlen, sonstige
92.23.02↔	Telekobaltgerät 3 bis 4 Bestrahlungsfelder	92.27.00↔	Implantation oder Einsetzen radioaktiver Elemente (Brachytherapie mit umschlossenen Radionukliden), Körperoberfläche, sonstiger oder n.n.bez. Applikationsort
92.23.03↔	Telekobaltgerät mehr als 4 Bestrahlungsfelder oder 3D-geplante Bestrahlung	92.27.10↔	Implantation oder Einsetzen radioaktiver Elemente (Brachytherapie mit umschlossenen Radionukliden), weibliche Geschlechtsorgane, n.n.bez.
92.23.08↔	Hochvoltstrahlentherapie, andere Isotope	92.27.11↔	Implantation oder Einsetzen radioaktiver Elemente (Brachytherapie mit umschlossenen Radionukliden), intrauterin
92.23.09↔	Telekobaltgerät, sonstige	92.27.12↔	Implantation oder Einsetzen radioaktiver Elemente (Brachytherapie mit umschlossenen Radionukliden), intravaginal
92.24.00↔	Teleradiotherapie mit Photonen, Linearbeschleuniger, n.n.bez.	92.27.13↔	Implantation oder Einsetzen radioaktiver Elemente (Brachytherapie mit umschlossenen Radionukliden), intrauterin und intravaginal kombiniert
92.24.01↔	Teleradiotherapie mit Photonen, Linearbeschleuniger, Grossfeldbestrahlung	92.27.21↔	Implantation oder Einsetzen radioaktiver Elemente (Brachytherapie mit umschlossenen Radionukliden), Körperoberfläche
92.24.02↔	Teleradiotherapie mit Photonen, Linearbeschleuniger, Halbkörperbestrahlung	92.27.22↔	Implantation oder Einsetzen radioaktiver Elemente (Brachytherapie mit umschlossenen Radionukliden), intrakavitär
92.24.03↔	Teleradiotherapie mit Photonen, Linearbeschleuniger, Ganzkörperbestrahlung	92.27.23↔	Implantation oder Einsetzen radioaktiver Elemente (Brachytherapie mit umschlossenen Radionukliden), intraluminal
92.24.04↔	Teleradiotherapie mit Photonen, Linearbeschleuniger, Intraoperative Strahlentherapie	92.27.30↔	Implantation oder Einsetzen radioaktiver Elemente (Brachytherapie mit umschlossenen Radionukliden), Gefäss n.n.bez.
92.24.09↔	Teleradiotherapie mit Photonen, Linearbeschleuniger, sonstige	92.27.31↔	Implantation oder Einsetzen radioaktiver Elemente (Brachytherapie mit umschlossenen Radionukliden), Koronargefäss
92.24.11↔	Teleradiotherapie mit Photonen, Linearbeschleuniger, mit bildgestützter Einstellung, bis zu 2 Bestrahlungsfelder	92.27.39↔	Implantation oder Einsetzen radioaktiver Elemente (Brachytherapie mit umschlossenen Radionukliden), sonstiges Gefäss
92.24.12↔	Teleradiotherapie mit Photonen, Linearbeschleuniger, mit bildgestützter Einstellung, mehr als 2 Bestrahlungsfelder	92.27.40↔	Implantation oder Einsetzen radioaktiver Elemente (Brachytherapie mit umschlossenen Radionukliden), intraoperativ
92.24.13↔	Teleradiotherapie mit Photonen, Linearbeschleuniger, mit bildgestützter Einstellung, 3D-geplante Bestrahlung	92.27.70↔	Radioaktive Moulagen, n.n.bez.
92.24.14↔	Teleradiotherapie mit Photonen, Linearbeschleuniger, mit bildgestützter Einstellung, intensitätsmodulierte Radiotherapie	92.27.71↔	Radioaktive Moulagen, Konstruktion und Applikation von oberflächlichen radioaktiven Moulagen
92.24.21↔	Teleradiotherapie mit Photonen, Linearbeschleuniger, ohne bildgestützte Einstellung, bis zu 2 Bestrahlungsfelder	92.27.72↔	Radioaktive Moulagen, Konstruktion und Applikation von nicht auf der Körperoberfläche verwendeten Applikatoren
92.24.22↔	Teleradiotherapie mit Photonen, Linearbeschleuniger, ohne bildgestützte Einstellung, mehr als 2 Bestrahlungsfelder	92.27.73↔	Radioaktive Moulagen, Konstruktion und Applikation von Augenapplikatoren
92.24.23↔	Teleradiotherapie mit Photonen, Linearbeschleuniger, ohne bildgestützte Einstellung, 3D-geplante Bestrahlung	92.27.79↔	Radioaktive Moulagen, sonstige
92.24.24↔	Teleradiotherapie mit Photonen, Linearbeschleuniger, ohne bildgestützte Einstellung, intensitätsmodulierte Radiotherapie		
92.24.30↔	Teleradiotherapie mit Photonen, hochkomplexe Radiotherapie mit spezialisierter Ausstattung		
92.25.00↔	Teleradiotherapie mit Elektronen, Linearbeschleuniger, n.n.bez.		
92.25.01↔	Teleradiotherapie mit Elektronen, Linearbeschleuniger, Grossfeldbestrahlung		
92.25.02↔	Teleradiotherapie mit Elektronen, Linearbeschleuniger, Halbkörperbestrahlung		
92.25.03↔	Teleradiotherapie mit Elektronen, Linearbeschleuniger, Ganzkörperbestrahlung		
92.25.04↔	Teleradiotherapie mit Elektronen, Linearbeschleuniger, Intraoperative Strahlentherapie		
92.25.09↔	Teleradiotherapie mit Elektronen, Linearbeschleuniger, sonstige		
92.25.11↔	Teleradiotherapie mit Elektronen, Linearbeschleuniger, mit bildgestützter Einstellung		
92.25.12↔	Teleradiotherapie mit Elektronen, Linearbeschleuniger, mit bildgestützter Einstellung, bis zu 2 Bestrahlungsfelder		
92.25.13↔	Teleradiotherapie mit Elektronen, Linearbeschleuniger, mit bildgestützter Einstellung, mehr als 2 Bestrahlungsfelder		

92.28.00↔	Injektion, Instillation oder orale Gabe von Radioisotopen, n.n.bez.	92.29.38↔	Interstitielle Brachytherapie mit Implantation von permanenten Strahlern, von 41 bis 45 Quellen
92.28.01↔	Instillation von offenen Radionukliden in Gelenke	92.29.39↔	Interstitielle Brachytherapie mit Implantation von permanenten Strahlern, von 46 bis 50 Quellen
92.28.02↔	Radiojodtherapie bis 1,2 GBq I-131, ohne Gabe von rekombinatem Thyreotropin (rh-TSH)	92.29.3a↔	Interstitielle Brachytherapie mit Implantation von permanenten Strahlern, von 51 bis 55 Quellen
92.28.03↔	Radiojodtherapie bis 1,2 GBq I-131, mit Gabe von rekombinatem Thyreotropin (rh-TSH)	92.29.3b↔	Interstitielle Brachytherapie mit Implantation von permanenten Strahlern, von 56 bis 60 Quellen
92.28.04↔	Radiojodtherapie über 1,2 bis unter 5 GBq I-131, ohne Gabe von rekombinatem Thyreotropin (rh-TSH)	92.29.3c↔	Interstitielle Brachytherapie mit Implantation von permanenten Strahlern, von 61 bis 65 Quellen
92.28.05↔	Radiojodtherapie über 1,2 bis unter 5 GBq I-131, mit Gabe von rekombinatem Thyreotropin (rh-TSH)	92.29.3d↔	Interstitielle Brachytherapie mit Implantation von permanenten Strahlern, von 66 bis 70 Quellen
92.28.06↔	Radiojodtherapie mit 5 und mehr GBq I-131, ohne Gabe von rekombinatem Thyreotropin (rh-TSH)	92.29.3e↔	Interstitielle Brachytherapie mit Implantation von permanenten Strahlern, von 71 und mehr Quellen
92.28.07↔	Radiojodtherapie mit 5 und mehr GBq I-131, mit Gabe von rekombinatem Thyreotropin (rh-TSH)	92.29.40↔	Brachytherapie mit Oberflächenapplikatoren, n.n.bez.
92.28.11↔	Therapie mit offenen Radionukliden bei Knochenmetastasen	92.29.49↔	Brachytherapie mit Oberflächenapplikatoren, sonstige
92.28.13↔	Radiorezeptortherapie mit DOTA-konjugierten Somatostatin-Analoga	92.29.51↔	Entfernung von umschlossenen Radionukliden oder inaktiven Applikatoren unter Anästhesie
92.28.20↔	Radioimmuntherapie mit 90Y-Ibritumomab-Tiuxetan, parenteral	92.30.00↔	Stereotaktische Bestrahlung, einzeitig, n.n.bez.
92.28.21↔	Gabe von Jod-131-MIBG (Metajodbenzylguanidin) parenteral	92.30.01↔	Stereotaktische Bestrahlung, einzeitig, zerebral, n.n.bez.
92.28.22↔	Radioimmuntherapie mit Jod 131 [I-131] Tositumomab, parenteral	92.30.02↔	Stereotaktische Bestrahlung, einzeitig, extrazerebral, n.n.bez.
92.28.23↔	Radioimmuntherapie mit sonstigen Antikörpern, parenteral	92.30.20↔	Stereotaktische Bestrahlung, einzeitig, zerebral, intensitätsmodulierte Radiotherapie
92.28.31↔	Selektive intravaskuläre Radiochemoembolisation mit I-131-Lipiodol	92.30.21↔	Stereotaktische Bestrahlung, einzeitig, zerebral, intensitätsmodulierte Bogenbestrahlung (IMAT)
92.28.32↔	Selektive intravaskuläre Radionuklidtherapie (SIRT) durch Embolisation von Yttrium-90-markierten Mikrosphären	92.30.22↔	Stereotaktische Bestrahlung, einzeitig, zerebral, bildgestützte Einstellung
92.28.33↔	Endovaskuläre Brachytherapie mit Rhenium-188	92.30.30↔	Stereotaktische Bestrahlung, einzeitig, extrazerebral, intensitätsmodulierte Radiotherapie
92.28.99↔	Injektion, Instillation oder orale Gabe von Radioisotopen, sonstige	92.30.31↔	Stereotaktische Bestrahlung, einzeitig, extrazerebral, intensitätsmodulierte Bogenbestrahlung (IMAT)
92.29.00↔	Brachytherapie mit umschlossenen Radionukliden, n.n.bez.	92.30.32↔	Stereotaktische Bestrahlung, einzeitig, extrazerebral, bildgestützte Einstellung
92.29.09↔	Brachytherapie mit umschlossenen Radionukliden, sonstige	92.30.99↔	Stereotaktische Bestrahlung, einzeitig, sonstige
92.29.11↔	Interstitielle Brachytherapie mit Implantation von entfernbaren Strahlern in einer Ebene, niedrige Dosisleistung	92.31.00↔	Radiochirurgie mit Photonen n.n.bez., zerebral
92.29.12↔	Interstitielle Brachytherapie mit Implantation von entfernbaren Strahlern in einer Ebene, gepulste Dosisleistung (Pulsed dose rate)	92.31.10↔	Radiochirurgie mit Photonen n.n.bez., extrazerebral
92.29.13↔	Interstitielle Brachytherapie mit Implantation von entfernbaren Strahlern in einer Ebene, hohe Dosisleistung	92.32.00↔	Mehrquellige Photon-Radiochirurgie, n.n.bez.
92.29.19↔	Interstitielle Brachytherapie mit Implantation von entfernbaren Strahlern in einer Ebene, sonstige	92.32.01↔	Mehrquellige Photon-Radiochirurgie, Gamma-knife
92.29.21↔	Interstitielle Brachytherapie mit Volumenimplantation von entfernbaren Strahlern in mehreren Ebenen, niedrige Dosisleistung	92.33.00↔	Teilchen-Radiochirurgie, n.n.bez.
92.29.22↔	Interstitielle Brachytherapie mit Volumenimplantation von entfernbaren Strahlern in mehreren Ebenen, gepulste Dosisleistung (Pulsed dose rate)	92.33.01↔	Andere Hochvoltstrahlentherapie, stereotaktische Bestrahlung, einzeitig, zerebral
92.29.23↔	Interstitielle Brachytherapie mit Volumenimplantation von entfernbaren Strahlern in mehreren Ebenen, hohe Dosisleistung	92.33.11↔	Andere Hochvoltstrahlentherapie, stereotaktische Bestrahlung, einzeitig, extrazerebral
92.29.24↔	Brachytherapie mit Implantation von entfernbaren Strahlern in mehreren Ebenen, hohe Dosisleistung, intraoperativ	92.39.01↔	Andere Hochvoltstrahlentherapie, stereotaktische Bestrahlung, fraktioniert, zerebral, n.n.bez.
92.29.29↔	Interstitielle Brachytherapie mit Volumenimplantation von entfernbaren Strahlern in mehreren Ebenen, sonstige	92.39.11↔	Andere Hochvoltstrahlentherapie, stereotaktische Bestrahlung, fraktioniert, extrazerebral, n.n.bez.
92.29.31↔	Interstitielle Brachytherapie mit Implantation von permanenten Strahlern, bis 10 Quellen	92.39.20↔	Andere Hochvoltstrahlentherapie, stereotaktische Bestrahlung, fraktioniert, zerebral, intensitätsmodulierte Radiotherapie
92.29.32↔	Interstitielle Brachytherapie mit Implantation von permanenten Strahlern, von 11 bis 15 Quellen	92.39.21↔	Andere Hochvoltstrahlentherapie, stereotaktische Bestrahlung, fraktioniert, zerebral, intensitätsmodulierte Bogenbestrahlung (IMAT)
92.29.33↔	Interstitielle Brachytherapie mit Implantation von permanenten Strahlern, von 16 bis 20 Quellen	92.39.22↔	Andere Hochvoltstrahlentherapie, stereotaktische Bestrahlung, fraktioniert, zerebral, bildgestützte Einstellung
92.29.34↔	Interstitielle Brachytherapie mit Implantation von permanenten Strahlern, von 21 bis 25 Quellen	92.39.29↔	Andere Hochvoltstrahlentherapie, stereotaktische Bestrahlung, fraktioniert, zerebral, sonstige
92.29.35↔	Interstitielle Brachytherapie mit Implantation von permanenten Strahlern, von 26 bis 30 Quellen	92.39.30↔	Andere Hochvoltstrahlentherapie, stereotaktische Bestrahlung, fraktioniert, extrazerebral, intensitätsmodulierte Radiotherapie
92.29.36↔	Interstitielle Brachytherapie mit Implantation von permanenten Strahlern, von 31 bis 35 Quellen	92.39.31↔	Andere Hochvoltstrahlentherapie, stereotaktische Bestrahlung, fraktioniert, extrazerebral, intensitätsmodulierte Bogenbestrahlung (IMAT)
92.29.37↔	Interstitielle Brachytherapie mit Implantation von permanenten Strahlern, von 36 bis 40 Quellen	92.39.32↔	Andere Hochvoltstrahlentherapie, stereotaktische Bestrahlung, fraktioniert, extrazerebral, bildgestützte Einstellung
		92.39.39↔	Andere Hochvoltstrahlentherapie, stereotaktische Bestrahlung, fraktioniert, extrazerebral, sonstige
		92.41↔	Intraoperative Strahlentherapie mit Elektronen

**ADRG B17****Eingriffe an peripheren Nerven, Hirnnerven und anderen Teilen des Nervensystems oder komplexer Eingriff an der Haut oder Implantatentfernung**

Mindestens eine Prozedur in Tabelle B17-4 oder Hauptdiagnose in Tabelle B17-1 und Prozedur in Tabelle B17-5 oder Prozedur in Tabelle B17-6 oder Prozedur in Tabelle B17-7 und Prozedur in Tabelle B17-8

**DRG B17A****Eingriffe an peripheren Nerven, Hirnnerven und anderen Teilen des Nervensystems mit äusserst schweren CC oder komplizierender Diagnose**

Hauptdiagnose in Tabelle B17-2 oder mindestens eine Prozedur in Tabelle B17-9 und (PCCL > 3 oder Diagnose in Tabelle B17-3)

**DRG B17B****Eingriffe an peripheren Nerven, Hirnnerven und anderen Teilen des Nervensystems mit komplexem Eingriff**

Mindestens eine Prozedur in Tabelle B17-10

**DRG B17C****Eingriffe an peripheren Nerven, Hirnnerven und anderen Teilen des Nervensystems oder mit Implantatentfernung****Hauptdiagnose B17-1**

G11.0	Angeborene nichtprogressive Ataxie	G40.6	Grand-Mal-Anfälle, nnbez (mit oder ohne Petit-Mal)
G11.1	Früh beginnende zerebellare Ataxie	G40.7	Petit-mal-Anfälle, nnbez, oh Grand-mal-Anfälle
G11.2	Spät beginnende zerebellare Ataxie	G40.8	Sonstige Epilepsien
G11.3	Zerebellare Ataxie defekt DNA-Reparatursystem	G40.9	Epilepsie, nnbez
G11.4	Hereditäre spastische Paraplegie	G41.0	Grand-mal-Status
G11.8	Sonstige hereditäre Ataxien	G41.1	Petit-mal-Status
G11.9	Hereditäre Ataxie, nnbez	G41.2	Status epilepticus m komplexfokalen Anfällen
G12.0	Infant spin Muskelatrophie, Typ I [Werdnig-Hoffm]	G41.8	Sonstiger Status epilepticus
G12.1	Sonstige vererbte spinale Muskelatrophie	G41.9	Status epilepticus, nnbez
G12.2	Motoneuron-Krankheit	G43.0	Migräne oh Aura [Gewöhnliche Migräne]
G12.8	Sonst spinale Muskelatrophien u verwandt Syndrome	G43.1	Migräne m Aura [Klassische Migräne]
G12.9	Spinale Muskelatrophie, nnbez	G43.2	Status migraenosus
G21.0	Malignes Neuroleptika-Syndrom	G43.3	Komplizierte Migräne
G21.1	Sonst arzneimittelinduziertes Parkinson-Synd	G43.8	Sonstige Migräne
G23.1	Progres supranukl Ophthalmopleg [Steele-Rich-Olsz-Synd]	G43.9	Migräne, nnbez
G25.80	Periodische Beinbewegungen im Schlaf	G44.0	Cluster-Kopfschmerz
G25.81	Syndrom der unruhigen Beine [Restless-Legs-Syndrom]	G44.1	Vasomotorischer Kopfschmerz, aonkl
G25.88	Sonst nbez extrapyramidale KH und Bewegungsstörung	G44.4	Arzneimittelinduzierter Kopfschmerz, aonkl
G35.0	Erstmanifestation einer multiplen Sklerose	G45.02	A-vert-Synd m Bas-Sympt, kompl Rückbild innh 1-24 h
G35.10	MS m schubförm Verl: OA akute Exazerbation od Progress	G45.03	A-vert-Synd m Bas-Sympt, kompl Rückbild innh < 1 h
G35.11	MS m schubförm Verl: MA akute Exazerbation od Progress	G45.09	A-vert-Synd m Basil-Sympt, Verlf Rückb nnbez
G35.20	MS m prim chron Verl: OA akute Exazerbation od Progress	G45.12	Art-carot-int-Synd (halbs), kompl Rückbild innh 1-24 h
G35.21	MS m prim chron Verl: MA akute Exazerbation od Progress	G45.13	Art-carot-int-Synd (halbs), kompl Rückbild innh < 1 h
G35.30	MS m sek chron Verl: OA akute Exazerbation od Progress	G45.19	Art-carot-int-Synd (halbs), Verlf Rückb nnbez
G35.31	MS m sek chron Verl: MA akute Exazerbation od Progress	G45.22	Mult/bilat Synd extraz hirners Aa, kompl Rückb innh 1-24 h
G35.9	Multiple Sklerose, nicht näher bezeichnet	G45.23	Mult/bilat Synd extraz hirners Aa, kompl Rückbild innh < 1 h
G36.0	Neuromyelitis optica [Devic-KH]	G45.29	Mult u bilat Synd extrazer hirnersorg Aa, Verlf Rückb nnbez
G36.1	Akut u subak hämorrhag Leukoenzephalitis [Hurst]	G45.42	Transient glob Amnes [amnest Epis], kompl Rückb in 1-24 h
G36.8	Sonstige nbez akute disseminierte Demyelinisation	G45.43	Transient glob Amnes [amnest Epis], kompl Rückb innh < 1 h
G36.9	Akute disseminierte Demyelinisation, nnbez	G45.49	Transient glob Amnes [amnest Epis], Verlf Rückb nnbez
G37.0	Diffuse Hirnsklerose	G45.82	So zer transit ischäm u verw Synd, kompl Rückb innh 1-24 h
G37.1	Zentrale Demyelinisation Corpus callosum	G45.83	So zer transit ischäm u verw Synd, kompl Rückb innh < 1 h
G37.2	Zentrale pontine Myelinolyse	G45.89	So zer transit ischäm u verw Synd, Verlf Rückb nnbez
G37.3	Myelitis transversa acuta b demyelinisier KH ZNS	G45.92	Zer transit Ischämie, nnbez, kompl Rückb innh 1-24 h
G37.4	Subakute nekrotisierende Myelitis [Foix-Alajouanine-Synd]	G45.93	Zer transit Ischämie, nnbez, kompl Rückb innh < 1 h
G37.5	Konzentr Sklerose [Baló-KH]	G45.99	Zer transit Ischämie, nnbez, Verlf Rückb nnbez
G37.8	Sonst nbez demyelinisierende KH ZNS	G47.4	Narkolepsie u Kataplexie
G37.9	Demyelinisierende KH ZNS, nnbez	G50.0	Trigeminusneuralgie
G40.00	Pseudo-Lennox-Syndrom	G50.1	Atypischer Gesichtsschmerz
G40.01	CSWS	G50.8	Sonstige KH Nervus trigeminus
G40.02	Benign psychomotor Epilep [terror fits]	G50.9	KH Nervus trigeminus, nnbez
G40.08	So lokbez (fok) (part) idiop Epil/epil Synd m fok beg Anf	G51.0	Fazialisparese
G40.09	Lokbez (fok) (part) idiop Epilep/epil Synd m fok beg Anf, nnbez	G51.1	Entzündung Ganglion geniculi
G40.1	Lokbez (fok) (part) idiop Epilep/epil Synd m einf fok Anf	G51.2	Melkersson-Rosenthal-Syndrom
G40.2	Lokbez (fok) (part) idiop Epil/epil Synd m komplex fok Anf	G51.3	Spasmus (hemi)facialis
G40.3	Generalisierte idiopath Epilepsie u epilept Synd	G51.4	Faziale Myokymie
G40.4	Sonst generalisierte Epilepsie u epileptische Synd	G51.8	Sonstige KH Nervus facialis
G40.5	Spezielle epileptische Syndrome	G51.9	KH Nervus facialis, nnbez

G52.0	KH Nn olfactorii [I Hirnnerv]	G72.80	Critical-illness-Myopathie
G52.1	KH Nervus glossopharyngeus [IX Hirnnerv]	G72.88	Sonst nbez Myopath
G52.2	KH Nervus vagus [X Hirnnerv]	G72.9	Myopathie, nnbez
G52.3	KH Nervus hypoglossus [XII Hirnnerv]	G80.0	Spastische tetraplegische Zerebralparese
G52.7	KH mehrerer Hirnnerven	G80.1	Spastische diplegische Zerebralparese
G52.8	KH sonstiger nbez Hirnnerven	G80.2	Infantile hemiplegische Zerebralparese
G52.9	KH Hirnnerv, nnbez	G80.3	Dyskinetische Zerebralparese
G54.0	Läsionen Plexus brachialis	G80.4	Ataktische Zerebralparese
G54.1	Läsionen Plexus lumbosacralis	G80.8	Sonstige infantile Zerebralparese
G54.2	Läsionen Zervikalwurzeln, aonkl	G80.9	Infantile Zerebralparese, nnbez
G54.3	Läsionen Thorakalwurzeln, aonkl	G81.0	Schlaff Hemipares u Hemipleg
G54.4	Läsionen Lumbosakralwurzeln, aonkl	G81.1	Spast Hemipares u Hemipleg
G54.5	Neuralgische Amyotrophie	G81.9	Hemipares u Hemipleg, nnbez
G54.6	Phantomschmerz	G83.0	Dipares u Dipleg ob Extrem
G54.7	Phantomglied oh Schmerzen	G83.1	Monopares u Monopleg unt Extrem
G54.8	Sonst KH Nervenwurzeln u Nervenplexus	G83.2	Monopares u Monopleg ob Extrem
G54.9	KH von Nervenwurzeln u Nervenplexus, nnbez	G83.3	Monopares u Monopleg, nnbez
G56.0	Karpaltunnel-Syndrom	G83.40	Kompl Cauda- (equina-) Synd
G56.1	Sonstige Läsionen Nervus medianus	G83.41	Inkompl Cauda- (equina-) Synd
G56.2	Läsion Nervus ulnaris	G83.49	Cauda- (equina-) Synd, nnbez
G56.3	Läsion Nervus radialis	G83.5	Locked-in-Syndrom
G56.4	Kausalgie	G83.8	Sonstige näher bezeichnete Lähmungssyndrome
G56.8	Sonst Mononeuropathien obere Extremität	G83.9	Lähmungssyndrom, nnbez
G56.9	Mononeuropathie obere Extremität, nnbez	G90.08	Sonst idiopath periph auton Neuropath
G57.0	Läsion Nervus ischiadicus	G90.09	Idiop periph auton Neuropath, nnbez
G57.1	Meralgia paraesthetica	G90.1	Familiäre Dysautonomie [Riley-Day-Syndrom]
G57.2	Läsion Nervus femoralis	G90.2	Horner-Syndrom
G57.3	Läsion Nervus fibularis (peroneus) communis	G90.40	Autonome Dysreflexie als hypertone Krisen
G57.4	Läsion Nervus tibialis	G90.41	Autonome Dysreflexie als Schwitzattacken
G57.5	Tarsaltunnel-Syndrom	G90.48	Sonstige autonome Dysreflexie
G57.6	Läsion Nervus plantaris	G90.49	Autonome Dysreflexie, nicht näher bezeichnet
G57.8	Sonstige Mononeuropathien untere Extremität	G90.8	Sonstige Krankheiten des autonomen Nervensystems
G57.9	Mononeuropathie untere Extremität, nnbez	G90.9	KH autonomes Nervensystem, nnbez
G58.0	Interkostalneuropathie	G92	Toxische Enzephalopathie
G58.7	Mononeuritis multiplex	G93.0	Hirnzysten
G58.8	Sonstige nbez Mononeuropathien	G93.1	Anoxische Hirnschädigung, aonkl
G58.9	Mononeuropathie, nnbez	G93.2	Benigne intrakranielle Hypertension [Pseudotumor cerebri]
G60.0	Hereditäre sensomotorische Neuropathie	G93.4	Enzephalopathie, nnbez
G60.1	Refsum-Krankheit	G93.5	Compressio cerebri
G60.2	Neuropathie in Verbindung m hereditärer Ataxie	G93.6	Hirnödem
G60.3	Idiopathische progressive Neuropathie	G93.80	Apallisches Syndrom
G60.8	Sonst hereditäre u idiopathische Neuropathien	G93.88	Sonstige näher bezeichnete Krankheiten des Gehirns
G60.9	Hereditäre u idiopathische Neuropathie, nnbez	G93.9	KH Gehirn, nnbez
G61.0	Guillain-Barré-Syndrom	G95.0	Syringomyelie u Syringobulbie
G61.1	Serumpolyneuropathie	G96.0	Austritt von Liquor cerebrospinalis
G61.8	Sonstige Polyneuritiden	G96.1	KH Meningen, aonkl
G61.9	Polyneuritis, nnbez	G96.8	Sonst nbez KH Zentralnervensystem
G62.0	Arzneimittelinduzierte Polyneuropathie	G96.9	KH Zentralnervensystem, nnbez
G62.1	Alkohol-Polyneuropathie	G97.0	Austritt von Liquor cerebrospinalis nach LP
G62.2	Polyneuropathie d sonstige toxische Agenzien	G97.1	Sonst Reaktion auf Spinal- u Lumbalpunktion
G62.80	Critical-illness-Polyneuropathie	G98	Sonst KH Nervensystem, aonkl
G62.88	Sonst nbez Polyneuropath	H47.1	Stauungspapille, nnbez
G62.9	Polyneuropathie, nnbez	H47.4	Affektionen Chiasma opticum
G64	Sonstige KH peripheres Nervensystem	H47.5	Affektionen sonstige Teile Sehbahn
G70.0	Myasthenia gravis	H47.6	Affektionen Sehrinde
G70.1	Toxische neuromuskuläre KH	H47.7	Affektion Sehbahn, nnbez
G70.2	Angeb od entwicklungsbedingte Myasthenie	H51.2	Internukleäre Ophthalmoplegie
G70.8	Sonstige nbez neuromuskuläre KH	I60.0	SubarachBlutung, von Karotissiphon/-bifurkation ausgehend
G70.9	Neuromuskuläre KH, nnbez	I60.1	SubarachBlutung, von A cerebri media ausgehend
G71.0	Muskeldystrophie	I60.2	SubarachBlutung, von A communicans ant ausgehend
G71.1	Myotone Syndrome	I60.3	SubarachBlutung, von A communicans post ausgehend
G71.2	Angeborene Myopathien	I60.4	SubarachBlutung, von A basilaris ausgehend
G71.3	Mitochondriale Myopathie, aonkl	I60.5	SubarachBlutung, von A vertebralis ausgehend
G71.8	Sonstige primäre Myopathien	I60.6	SubarachBlutung, von sonst intrakran Aa ausgehend
G71.9	Primäre Myopathie, nnbez	I60.7	SubarachBlutung, von nnbez intrakran A ausgehend
G72.0	Arzneimittelinduzierte Myopathie	I60.8	Sonstige Subarachnoidalblutung
G72.1	Alkoholmyopathie	I60.9	Subarachnoidalblutung, nnbez
G72.2	Myopathie d sonstige toxische Agenzien	I61.0	Intrazereb Blutung Großhirnhemisphäre, subkortikal
G72.3	Periodische Lähmung	I61.1	Intrazereb Blutung Großhirnhemisphäre, kortikal
G72.4	Entzündliche Myopath, aonkl	I61.2	Intrazereb Blutung Großhirnhemisphäre, nnbez

I61.3	Intrazerebrale Blutung Hirnstamm	M89.06	Neurodystrophie [Algodystrophie] Unterschenkel
I61.4	Intrazerebrale Blutung Kleinhirn	M89.07	Neurodystrophie [Algodystrophie] Knöchel/Fuß
I61.5	Intrazerebrale intraventrikuläre Blutung	M89.08	Neurodystrophie [Algodystrophie], sonst Lok
I61.6	Intrazerebrale Blutung an mehreren Lok	M89.09	Neurodystrophie [Algodystrophie], nnbez Lok
I61.8	Sonstige intrazerebrale Blutung	P11.3	Geburtsverletzung N facialis [VII Hirnnerv]
I61.9	Intrazerebrale Blutung, nnbez	P11.4	Geburtsverletzung sonstige Hirnnerven
I62.00	Subdurale Blutung (nichttraumatisch): Akut	P14.0	Erb-Lähmung d Geburtsverletzung
I62.01	Subdurale Blutung (nichttraumatisch): Subakut	P14.1	Klumpke-Lähmung d Geburtsverletzung
I62.02	Subdurale Blutung (nichttraumatisch): Chronisch	P14.2	Lähmung N phrenicus d Geburtsverletzung
I62.09	Subdurale Blutung (nichttraumatisch): N.n.b	P14.3	Sonst Geburtsverletzungen Plexus brachialis
I62.1	Nichttraumatische extradurale Blutung	P14.8	Geburtsverletzungen sonst Teile periph Nervensystem
I62.9	Intrakranielle Blutung (nichttraumatisch), nnbez	P14.9	Geburtsverletzung peripheres Nervensystem, nnbez
I63.0	Hirninfr d Thromb präzereb Aa	P21.0	Schwere Asphyxie unter Geburt
I63.1	Hirninfr d Embol präzereb Aa	P21.1	Leichte od mäßige Asphyxie unter Geburt
I63.2	Hirninfr d nnbez Verschl/Sten präzereb Aa	P21.9	Asphyxie unter Geburt, nnbez
I63.3	Hirninfr d Thromb zereb Aa	P90	Krämpfe b Neugeborenen
I63.4	Hirninfr d Embol zereb Aa	P91.0	Zerebrale Ischämie b Neugeborenen
I63.5	Hirninfr d nnbez Verschl/Sten zereb Aa	P91.1	Erworbene periventrikuläre Zysten b Neugeborenen
I63.6	Hirninfr d Thrombose Hirnvenen, nichteitrig	P91.2	Zerebrale Leukomalazie b Neugeborenen
I63.8	Sonstiger Hirninfarkt	P91.3	Zerebrale Übererregbarkeit Neugeborenes
I63.9	Hirninfarkt, nnbez	P91.4	Zerebraler Depressionszustand Neugeborenes
I64	Schlaganfall, nicht als Blut od Infarkt bez	P91.5	Koma b Neugeborenen
I65.0	Verschl u Stenose A vertebralis	P91.6	Hypoxisch-ischäm Enzephalopathie b Neugeb [HIE]
I65.1	Verschl u Stenose A basilaris	P91.80	Locked-in-Synd u apallisches Synd beim Neugeborenen
I65.2	Verschl u Stenose A carotis	P91.88	Sonst näher bez zerebrale Störungen b Neugeborenen
I65.3	Verschl u Sten mehr/bds präzereb Aa	P91.9	Zerebrale Störung b Neugeborenen, nnbez
I65.8	Verschl u Sten sonst präzereb Aa	P94.0	Transitorische Myasthenia gravis b Neugeborenen
I65.9	Verschl u Sten nnbez präzereb Aa	Q00.0	Anecephalie
I66.0	Verschl u Stenose A cerebri media	Q00.1	Kraniorhachischisis
I66.1	Verschl u Stenose A cerebri anterior	Q00.2	Inienzephalie
I66.2	Verschl u Stenose A cerebri posterior	Q01.0	Frontale Enzephalozele
I66.3	Verschl u Stenose Aa Cerebelli	Q01.1	Nasofrontale Enzephalozele
I66.4	Verschl u Sten mehr u bds zereb Aa	Q01.2	Okzipitale Enzephalozele
I66.8	Verschl u Sten sonst zereb Aa	Q01.8	Enzephalozele sonstiger Lokalisationen
I66.9	Verschl u Sten nnbez zereb Aa	Q01.9	Enzephalozele, nnbez
I67.10	Zerebrales Aneurysma (erworben)	Q02	Mikrozephalie
I67.11	Zerebrale arteriovenöse Fistel (erworben)	Q03.0	Fehlbildungen Aquaeductus cerebri
I67.2	Zereb Atheroskl	Q03.1	Atresie Apertura mediana/Apertura laterales 4 Ventrikel
I67.5	Moyamoya-Syndrom	Q03.8	Sonstiger angeborener Hydrozephalus
I67.6	Nichteitrig Thrombose intrakranielles Venensyst	Q03.9	Angeborener Hydrozephalus, nnbez
I67.7	Zerebrale Arteriitis, aonkl	Q04.0	Angeborene Fehlbildungen Corpus callosum
I67.80	Vasospasmen bei Subarachnoidalblutung	Q04.1	Arrhinenzephalie
I67.88	Sonstige näher bezeichnete zerebrovaskuläre Krankheiten	Q04.2	Holoprosenzephalie-Syndrom
I67.9	Zerebrovaskuläre KH, nnbez	Q04.3	Sonstige Reduktionsdeformitäten Gehirn
M21.33	Fallhand (erworben) Unterarm	Q04.4	Septooptische Dysplasie
M21.50	Erw Klau-/Klumphand, erw Klau-/Klumpfuß, mehr Lok	Q04.5	Megalenzephalie
M21.54	Erworbene Klauenhand, Klumphand	Q04.6	Angeborene Gehirnzysten
M53.0	Zervikozephalales Syndrom	Q04.8	Sonst nbez angeborene Fehlbildungen Gehirn
M53.1	Zervikobrachial-Syndrom	Q04.9	Angeborene Fehlbildung Gehirn, nnbez
M54.10	Radikulopathie, mehrere Lok WS	Q05.0	Zervikale Spina bifida m Hydrozephalus
M54.11	Radikulopathie, Okzipito-Atlanto-Axialbereich	Q05.1	Thorakale Spina bifida m Hydrozephalus
M54.12	Radikulopathie, Zervikalbereich	Q05.2	Lumbale Spina bifida m Hydrozephalus
M54.13	Radikulopathie, Zervikothorakalbereich	Q05.3	Sakrale Spina bifida m Hydrozephalus
M54.19	Radikulopathie, nnbez Lokalisation	Q05.4	Nnbez Spina bifida m Hydrozephalus
M79.20	Neuralgie u Neuritis, nnbez, mehrere Lok	Q05.5	Zervikale Spina bifida oh Hydrozephalus
M79.21	Neuralgie u Neuritis, nnbez, Schulterregion	Q05.6	Thorakale Spina bifida oh Hydrozephalus
M79.22	Neuralgie u Neuritis, nnbez, Oberarm	Q05.7	Lumbale Spina bifida oh Hydrozephalus
M79.23	Neuralgie u Neuritis, nnbez, Unterarm	Q05.8	Sakrale Spina bifida oh Hydrozephalus
M79.24	Neuralgie u Neuritis, nnbez, Hand	Q05.9	Spina bifida, nnbez
M79.25	Neuralgie u Neuritis, nnbez, Beckenregion/OS	Q06.0	Amyelie
M79.26	Neuralgie u Neuritis, nnbez, Unterschenkel	Q06.1	Hypoplasie u Dysplasie Rückenmark
M79.27	Neuralgie u Neuritis, nnbez, Knöchel/Fuß	Q06.2	Diastematomyelie
M79.28	Neuralgie u Neuritis, nnbez, sonst Lokalisation	Q06.3	Sonst angeborene Fehlbildung Cauda equina
M79.29	Neuralgie u Neuritis, nnbez, nnbez Lokalisationen	Q06.4	Hydromyelie
M89.00	Neurodystrophie [Algodystrophie], mehrere Lok	Q06.8	Sonst nbez angeborene Fehlbildungen RM
M89.01	Neurodystrophie [Algodystrophie] Schulterregion	Q06.9	Angeborene Fehlbildung Rückenmark, nnbez
M89.02	Neurodystrophie [Algodystrophie] Oberarm	Q07.0	Arnold-Chiari-Syndrom
M89.03	Neurodystrophie [Algodystrophie] Unterarm	Q07.8	Sonst nbez angeborene Fehlbildungen Nervensystem
M89.04	Neurodystrophie [Algodystrophie] Hand	Q07.9	Angeborene Fehlbildung Nervensystem, nnbez
M89.05	Neurodystrophie [Algodystrophie] Becken/OS	Q28.00	Angeborenes art-ven Aneurysma der präzereb Gefäße

Q28.01	Angeborene arteriovenöse Fistel der präzerebralen Gefäße	Q28.28	Sonst angeborene art-ven Fehlbildg d zerebralen Gefäße
Q28.08	Sonst angeb art-ven Fehlbildg d präzerebralen Gefäße	Q28.29	Angeborene art-ven Fehlbildg d zerebr Gefäße, nnbez
Q28.09	Angeborene art-ven Fehlbildg d präzerebr Gefäße, nnbez	Q28.30	Angeborenes Aneurysma der zerebralen Gefäße
Q28.10	Angeborenes Aneurysma der präzerebralen Gefäße	Q28.31	Angeborene Fistel der zerebralen Gefäße
Q28.11	Angeborene Fistel der präzerebralen Gefäße	Q28.38	Sonstige angeborene Fehlbildungen der zerebralen Gefäße
Q28.18	Sonst angeborene Fehlbildg d präzerebralen Gefäße	Q28.39	Angeborene Fehlbildung d zerebr Gefäße, nnbez
Q28.19	Angeborene Fehlbildung d präzerebralen Gefäße, nnbez	Q76.0	Spina bifida occulta
Q28.20	Angeborenes art-ven Aneurysma d zerebralen Gefäße	Q85.1	Tuberöse (Hirn-) Sklerose
Q28.21	Angeborene arteriovenöse Fistel der zerebralen Gefäße		

### Hauptdiagnose B17-2

A81.0	Creutzfeldt-Jakob-Krankheit	G31.81	Mitochondriale Zytopathie
A81.1	Subakute sklerosierende Panenzephalitis	G31.82	Lewy-Körper-Krankheit
E75.2	Sonstige Sphingolipidosen	G31.88	Sonstige nbez degenerative KH des Nervensystems
G23.2	Multiple Systematrophie vom Parkinson-Typ [MSA-P]	G70.0	Myasthenia gravis

### Diagnose B17-3

S14.3	Verletzung Plexus brachialis
-------	------------------------------

### Prozedur B17-4

01.14.00↔	Offene Biopsie am Gehirn, n.n.bez.	01.25.12↔	Sonstige Kraniektomie zur Entleerung eines epiduralen Emyems
01.14.10↔	Stereotaktische offene Biopsie am Gehirn	01.25.13↔	Sonstige Kraniektomie zur Entfernung eines Fremdkörpers aus Schädelknochen oder Epiduralraum
01.14.99↔	Offene Biopsie am Gehirn, sonstige	01.25.14↔	Sonstige Kraniektomie mit Einlegen von alloplastischem Material oder eines Medikamententrägers in den Schädelknochen oder Epiduralraum
01.21↔	Inzision und Drainage an den kranialen Sinus	01.25.19↔	Sonstige Kraniektomie zur Drainage epiduraler Flüssigkeit oder aus sonstigen Gründen
01.24.00↔	Sonstige Kraniotomie, n.n.bez.	01.25.20↔	Sonstige Kraniektomie, Rekraniektomie mit Einbringen einer Drainage
01.24.10↔	Sonstige Kraniotomie mit Dekompression	01.25.21↔	Sonstige Kraniektomie, Rekraniektomie zur Entfernung von alloplastischem Material oder eines Medikamententrägers aus dem Schädelknochen oder Epiduralraum
01.24.11↔	Sonstige Kraniotomie zur Entleerung eines epiduralen Hämatoms	01.25.99↔	Sonstige Kraniektomie, sonstige
01.24.12↔	Sonstige Kraniotomie zur Entleerung eines epiduralen Emyems	02.93.00↔	Eingriffe an oder mit Elektrode(n) eines intrakraniellen Neurostimulators, n.n.bez.
01.24.13↔	Sonstige Kraniotomie, Einlegen von alloplastischem Material oder Medikamententrägers in den Schädelknochen oder Epiduralraum	02.93.09↔	Eingriffe an oder mit Elektrode(n) eines intrakraniellen Neurostimulators, sonstige
01.24.14↔	Sonstige Kraniotomie, Entfernung von alloplastischem Material oder Medikamententrägers aus Schädelknochen oder Epiduralraum	04.02↔	Durchtrennung des N. trigeminus
01.24.15↔	Sonstige Kraniotomie, Entfernung eines Fremdkörpers aus Schädelknochen oder Epiduralraum	04.03.00↔	Durchtrennung oder Quetschen (Crushing) von anderen kranialen und peripheren Nerven, n.n.bez.
01.24.16↔	Sonstige Kraniotomie, sonstige Drainage epiduraler Flüssigkeit oder aus sonstigen Gründen	04.03.10↔	Durchtrennung oder Quetschen (Crushing) des N. vestibulocochlearis
01.24.20↔	Kraniotomie der Kalotte als Zugang, n.n.bez.	04.03.11↔	Durchtrennung oder Quetschen (Crushing) von intrakraniellen Anteilen von sonstigen Hirnnerven und Ganglien
01.24.21↔	Bohrlochtrepantation der Kalotte als Zugang	04.03.20↔	Durchtrennung oder Quetschen (Crushing) von extrakraniellen Hirnnerven
01.24.22↔	Stereotaktisch geführte Schädelöffnung über die Kalotte als Zugang	04.03.30↔	Durchtrennung oder Quetschen (Crushing) des Plexus brachialis
01.24.29↔	Kraniotomie der Kalotte als Zugang, sonstige	04.03.31↔	Durchtrennung oder Quetschen (Crushing) von Nerven der Schulter
01.24.30↔	Zugang zur Schädelbasis, n.n.bez.	04.03.32↔	Durchtrennung oder Quetschen (Crushing) von Nerven des Armes und der Hand
01.24.31↔	Zugang zur Schädelbasis, transoral	04.03.33↔	Durchtrennung oder Quetschen (Crushing) von Nerven des Rumpfes und der unteren Extremität
01.24.32↔	Zugang zur Schädelbasis, transoral mit Spaltung des weichen Gaumens	04.03.99↔	Durchtrennung oder Quetschen (Crushing) von anderen kranialen und peripheren Nerven, sonstige
01.24.33↔	Zugang zur Schädelbasis, transoral mit Spaltung des weichen sowie harten Gaumens	04.04.00↔	Sonstige Inzision an kranialen und peripheren Nerven, n.n.bez.
01.24.34↔	Zugang zur Schädelbasis, transsphenoidal	04.04.10↔	Sonstige Inzision am N. vestibulocochlearis
01.24.35↔	Zugang zur Schädelbasis, transethmoidal	04.04.11↔	Sonstige Inzision an intrakraniellen Anteilen von sonstigen Hirnnerven und Ganglien
01.24.36↔	Zugang zur Schädelbasis, transmastoidal	04.04.20↔	Sonstige Inzision an extrakraniellen Hirnnerven
01.24.37↔	Zugang zur Schädelbasis, translabirynthär	04.04.30↔	Sonstige Inzision am Plexus brachialis
01.24.38↔	Zugang zur Schädelbasis, transpyramidal	04.04.31↔	Sonstige Inzision an Nerven der Schulter
01.24.39↔	Zugang zur Schädelbasis, sonstige	04.04.32↔	Sonstige Inzision an Nerven des Armes und der Hand
01.24.3a↔	Zugang zur Schädelbasis, transkondylär	04.04.33↔	Sonstige Inzision an Nerven des Rumpfes und der unteren Extremität
01.24.3b↔	Zugang zur Schädelbasis, transorbital	04.04.99↔	Sonstige Inzision an kranialen und peripheren Nerven, sonstige
01.24.3c↔	Zugang zur Schädelbasis, mit Le-Fort-I-Osteotomie		
01.24.3d↔	Zugang zur Schädelbasis, transnasal-transcribiform		
01.24.3e↔	Zugang zur Schädelbasis, transnasal-transclival		
01.24.3f↔	Zugang zur Schädelbasis, transoral-transclival		
01.24.3g↔	Zugang zur Schädelbasis, transnasal-transpterygoidal		
01.24.99↔	Sonstige Kraniotomie, sonstige		
01.25.00↔	Sonstige Kraniektomie, n.n.bez.		
01.25.10↔	Sonstige Kraniektomie mit Dekompression		
01.25.11↔	Sonstige Kraniektomie zur Entleerung eines epiduralen Hämatoms		



04.05.00↔	Exzision (und Destruktion) des Ganglion Gasseri, n.n.bez.	04.3x.22↔	Epineurale Naht von Nerven der Schulter, sekundär
04.05.10↔	Exzision des Ganglion Gasseri	04.3x.23↔	Epineurale Naht von Nerven am Arm, sekundär
04.05.20↔	Destruktion des Ganglion Gasseri	04.3x.24↔	Epineurale Naht von Nerven an der Hand, sekundär
04.05.99↔	Exzision (und Destruktion) des Ganglion Gasseri, sonstige	04.3x.25↔	Epineurale Naht von Nerven des Rumpfes, sekundär
04.06.00↔	Sonstige Exzision von kranialen oder peripheren Ganglien, n.n.bez.	04.3x.26↔	Epineurale Naht von Nerven des Beines (inkl. Plexus lumbosacralis, Leiste, Beckenboden), sekundär
04.06.10↔	Exzision von intrakraniellen Ganglien	04.3x.27↔	Epineurale Naht von Nerven des Fusses, sekundär
04.06.20↔	Exzision von sonstigen peripheren Ganglien	04.3x.29↔	Epineurale Naht von sonstigen kranialen und peripheren Nerven, sekundär
04.06.99↔	Sonstige Exzision von kranialen oder peripheren Ganglien, sonstige	04.3x.30↔	Interfaszikuläre Naht von extrakraniellen Hirnnerven, primär
04.07.00↔	Sonstige Exzision oder Avulsion von kranialen oder peripheren Nerven, n.n.bez.	04.3x.31↔	Interfaszikuläre Naht des Plexus brachialis, primär
04.07.10↔	Exzision eines Nerven zur Transplantation	04.3x.32↔	Interfaszikuläre Naht von Nerven der Schulter, primär
04.07.11↔	Entfernung eines Nerventransplantates	04.3x.33↔	Interfaszikuläre Naht von Nerven am Arm, primär
04.07.20↔	Sonstige Exzision oder Avulsion von intrakraniellen Nerven	04.3x.34↔	Interfaszikuläre Naht von Nerven an der Hand, primär
04.07.30↔	Sonstige Exzision oder Avulsion von extrakraniellen Hirnnerven	04.3x.35↔	Interfaszikuläre Naht von Nerven des Rumpfes, primär
04.07.40↔	Sonstige Exzision oder Avulsion des Plexus brachialis	04.3x.36↔	Interfaszikuläre Naht von Nerven des Beines (inkl. Plexus lumbosacralis, Leiste, Beckenboden), primär
04.07.41↔	Sonstige Exzision oder Avulsion von Nerven der Schulter	04.3x.37↔	Interfaszikuläre Naht von Nerven des Fusses, primär
04.07.42↔	Sonstige Exzision oder Avulsion von Nerven des Armes und der Hand	04.3x.39↔	Interfaszikuläre Naht von sonstigen kranialen und peripheren Nerven, primär
04.07.43↔	Sonstige Exzision oder Avulsion von Nerven des Rumpfes und der unteren Extremität	04.3x.40↔	Interfaszikuläre Naht von extrakraniellen Hirnnerven, sekundär
04.07.99↔	Sonstige Exzision oder Avulsion von kranialen oder peripheren Nerven, sonstige	04.3x.41↔	Interfaszikuläre Naht des Plexus brachialis, sekundär
04.08.00↔	Optikuscheidenfensterung, n.n.bez.	04.3x.42↔	Interfaszikuläre Naht von Nerven der Schulter, sekundär
04.08.10↔	Sonstige Operationen am N. opticus	04.3x.43↔	Interfaszikuläre Naht von Nerven am Arm, sekundär
04.08.99↔	Optikuscheidenfensterung, sonstige	04.3x.44↔	Interfaszikuläre Naht von Nerven an der Hand, sekundär
04.11.00↔	Geschlossene [perkutane] [Nadel-] Biopsie an kranialem oder peripherem Nerv oder Ganglion, n.n.bez.	04.3x.45↔	Interfaszikuläre Naht von Nerven des Rumpfes, sekundär
04.11.10↔	Geschlossene [perkutane] [Nadel-] Biopsie an intrakraniellen Hirnnerven	04.3x.46↔	Interfaszikuläre Naht von Nerven des Beines (inkl. Plexus lumbosacralis, Leiste, Beckenboden), sekundär
04.11.20↔	Geschlossene [perkutane] [Nadel-] Biopsie an extrakraniellen Hirnnerven	04.3x.47↔	Interfaszikuläre Naht von Nerven des Fusses, sekundär
04.12.00↔	Offene Biopsie an kranialem oder peripherem Nerv oder Ganglion, n.n.bez.	04.3x.49↔	Interfaszikuläre Naht von sonstigen kranialen und peripheren Nerven, sekundär
04.12.10↔	Offene Biopsie an intrakraniellen Hirnnerven	04.3x.99↔	Naht an kranialen oder peripheren Nerven, sonstige
04.12.20↔	Offene Biopsie an extrakraniellen Hirnnerven	04.42.00↔	Sonstige Dekompression an kranialen Nerven, n.n.bez.
04.12.30↔	Offene Biopsie am Plexus brachialis	04.42.10↔	Sonstige Dekompression an kranialen Nerven, intrakraniell
04.12.31↔	Offene Biopsie an Nerven der Schulter	04.42.20↔	Sonstige Dekompression an kranialen Nerven, extrakraniell
04.12.32↔	Offene Biopsie an Nerven des Armes und der Hand	04.42.99↔	Sonstige Dekompression an kranialen Nerven, sonstige
04.12.33↔	Offene Biopsie an Nerven des Rumpfes	04.49.00↔	Sonstige Dekompression oder Lösung von Adhäsionen an peripherem Nerv oder Ganglion, n.n.bez.
04.12.34↔	Offene Biopsie an Nerven des Plexus lumbosacralis	04.49.10↔	Sonstige Dekompression oder Lösung von Adhäsionen am Plexus brachialis
04.12.35↔	Offene Biopsie an Nerven der unteren Extremität	04.49.11↔	Sonstige Dekompression oder Lösung von Adhäsionen an Nerven der Schulter
04.12.99↔	Offene Biopsie an kranialem oder peripherem Nerv oder Ganglion, sonstige	04.49.12↔	Sonstige Dekompression oder Lösung von Adhäsionen an Nerven des Armes
04.2x.00↔	Destruktion von kranialen und peripheren Nerven und Ganglien, n.n.bez.	04.49.13↔	Sonstige Dekompression oder Lösung von Adhäsionen an Nerven der Hand
04.2x.10↔	Destruktion von intrakraniellen Hirnnerven und Ganglien	04.49.14↔	Sonstige Dekompression oder Lösung von Adhäsionen am Plexus lumbosacralis, Leiste und Beckenboden
04.2x.20↔	Destruktion von extrakraniellen Hirnnerven	04.49.15↔	Sonstige Dekompression oder Lösung von Adhäsionen an Nerven des Beines
04.2x.30↔	Destruktion des Plexus brachialis	04.49.16↔	Sonstige Dekompression oder Lösung von Adhäsionen an Nerven des Fusses
04.2x.31↔	Destruktion von Nerven der Schulter	04.49.99↔	Sonstige Dekompression oder Lösung von Adhäsionen an sonstigen peripheren Nerven oder Ganglion, sonstige
04.2x.32↔	Destruktion von Nerven des Armes und der Hand	04.51.00↔	Transplantation von kranialem oder peripherem Nerv, n.n.bez.
04.2x.33↔	Destruktion von Nerven des Rumpfes und Plexus lumbosacralis	04.51.09↔	Transplantation von kranialem oder peripherem Nerv, sonstige
04.2x.34↔	Destruktion von Nerven des Beines und des Fusses	04.51.10↔	Transplantation von extrakraniellen Hirnnerven
04.2x.39↔	Destruktion von sonstigen peripheren Nerven oder Ganglien	04.51.11↔	Transplantation von Plexus brachialis und Nerven der Schulter
04.2x.99↔	Destruktion von kranialen und peripheren Nerven und Ganglien, sonstige	04.51.12↔	Transplantation von Nerven des Armes und der Hand
04.3x.00↔	Naht an kranialen oder peripheren Nerven, n.n.bez.	04.51.13↔	Transplantation von Nerven des Rumpfes und der unteren Extremität
04.3x.10↔	Epineurale Naht von extrakraniellen Hirnnerven, primär	04.51.19↔	Transplantation von sonstigem kranialem oder peripherem Nerv
04.3x.11↔	Epineurale Naht des Plexus brachialis, primär	04.6x.00↔	Transposition von kranialen und peripheren Nerven, n.n.bez.
04.3x.12↔	Epineurale Naht von Nerven der Schulter, primär	04.6x.10↔	Transposition eines extrakraniellen Hirnnerven mit epineuraler primärer Naht
04.3x.13↔	Epineurale Naht von Nerven am Arm, primär	04.6x.11↔	Transposition eines extrakraniellen Hirnnerven mit epineuraler sekundärer Naht
04.3x.14↔	Epineurale Naht von Nerven der Hand, primär	04.6x.12↔	Transposition eines extrakraniellen Hirnnerven mit interfaszikulärer primärer und sekundärer Naht
04.3x.15↔	Epineurale Naht von Nerven des Rumpfes, primär	04.6x.20↔	Transposition des Plexus brachialis mit epineuraler primärer Naht
04.3x.16↔	Epineurale Naht von Nerven des Beines (inkl. Plexus lumbosacralis, Leiste, Beckenboden), primär		
04.3x.17↔	Epineurale Naht von Nerven des Fusses, primär		
04.3x.19↔	Epineurale Naht von sonstigen kranialen oder peripheren Nerven, primär		
04.3x.20↔	Epineurale Naht von extrakraniellen Hirnnerven, sekundär		
04.3x.21↔	Epineurale Naht des Plexus brachialis, sekundär		

04.6x.21↔	Transposition des Plexus brachialis mit epineuraler sekundärer Naht	04.79.25↔	Transplantation und Transposition von Nerven des Rumpfes und der unteren Extremität mit interfazikulärer Naht
04.6x.22↔	Transposition des Plexus brachialis mit interfazikulärer primärer Naht	04.79.29↔	Transplantation und Transposition eines sonstigen Nerven mit interfazikulärer Naht
04.6x.23↔	Transposition des Plexus brachialis mit interfazikulärer sekundärer Naht	04.79.99↔	Sonstige Neuroplastik, sonstige
04.6x.30↔	Transposition eines Nerven der Schulter mit epineuraler primärer und sekundärer Naht	04.92.00↔	Implantation oder Wechsel der Elektrode(n) eines peripheren Neurostimulators, n.n.bez.
04.6x.31↔	Transposition eines Nerven der Schulter mit interfazikulärer primärer und sekundärer Naht	04.92.10↔	Implantation oder Wechsel der Elektrode(n) eines temporären peripheren Neurostimulators, Einzelelektrodensystems, Teststimulation
04.6x.40↔	Transposition eines Nerven des Armes mit epineuraler primärer Naht	04.92.11↔	Implantation oder Wechsel der Elektrode(n) eines temporären peripheren Neurostimulators, Mehrelektrodensystems, Teststimulation
04.6x.41↔	Transposition eines Nerven des Armes mit epineuraler sekundärer Naht	04.92.20↔	Implantation oder Wechsel der Elektrode(n) eines permanenten peripheren Neurostimulators, Stabelektrode, Einzelelektrodensystems, perkutan
04.6x.42↔	Transposition eines Nerven des Armes mit interfazikulärer primärer Naht	04.92.21↔	Implantation oder Wechsel der Elektrode(n) eines permanenten peripheren Neurostimulators, Stabelektrode, Mehrelektrodensystems, perkutan
04.6x.43↔	Transposition eines Nerven des Armes mit interfazikulärer sekundärer Naht	04.92.30↔	Implantation oder Wechsel der Elektrode(n) eines permanenten peripheren Neurostimulators, Plattenelektrode, Einzelelektrodensystems, offen chirurgisch
04.6x.50↔	Transposition eines Nerven des Rumpfes und der unteren Extremität mit epineuraler primärer und sekundärer Naht	04.92.31↔	Implantation oder Wechsel der Elektrode(n) eines permanenten peripheren Neurostimulators, Plattenelektrode, Mehrelektrodensystems, offen chirurgisch
04.6x.51↔	Transposition eines Nerven des Rumpfes und der unteren Extremität mit interfazikulärer primärer und sekundärer Naht	04.92.40↔	Implantation oder Wechsel einer Vagusnervstimulationselektrode
04.6x.60↔	Transposition eines Nerven der Hand mit interfazikulärer primärer und sekundärer Naht	04.92.99↔	Implantation oder Wechsel der Elektrode(n) eines peripheren Neurostimulators, sonstige
04.6x.70↔	Transposition mit Neurolyse und Dekompression eines extrakraniellen Hirnnerven	04.93.00↔	Entfernen der Elektrode(n) eines peripheren Neurostimulators, n.n.bez.
04.6x.71↔	Transposition mit Neurolyse und Dekompression des Plexus brachialis oder eines Nerven der Schulter	04.93.10↔	Entfernen der Elektrode(n) eines peripheren Neurostimulators, Stabelektrode, Einzelelektrodensystem
04.6x.72↔	Transposition mit Neurolyse und Dekompression eines Nerven des Armes	04.93.11↔	Entfernen der Elektrode(n) eines peripheren Neurostimulators, Stabelektrode, Mehrelektrodensystem
04.6x.73↔	Transposition mit Neurolyse und Dekompression eines Nerven der Hand	04.93.20↔	Entfernen der Elektrode(n) eines peripheren Neurostimulators, Plattenelektrode, Einzelelektrodensystem
04.6x.74↔	Transposition mit Neurolyse und Dekompression eines Nerven des Rumpfes und der unteren Extremität	04.93.21↔	Entfernen der Elektrode(n) eines peripheren Neurostimulators, Plattenelektrode, Mehrelektrodensystem
04.6x.75↔	Transposition von sonstigen kranialen und peripheren Nerven	04.93.40↔	Entfernen einer Vagusnervstimulationselektrode
04.6x.99↔	Transposition von kranialen und peripheren Nerven, sonstige	04.93.99↔	Entfernen der Elektrode(n) eines peripheren Neurostimulators, sonstige
04.71↔	Hypoglossio-faziale Anastomose	04.94.10↔	Revision ohne Ersatz der Elektrode(n) eines peripheren Neurostimulators, n.n.bez.
04.72↔	Akzessorio-faziale Anastomose	04.94.11↔	Revision ohne Ersatz der Elektrode(n) eines peripheren Neurostimulators, Stabelektrode, Einzelelektrodensystem
04.73↔	Akzessorio-hypoglossale Anastomose	04.94.12↔	Revision ohne Ersatz der Elektrode(n) eines peripheren Neurostimulators, Stabelektrode, Mehrelektrodensystem
04.74.00↔	Sonstige Anastomose eines kranialen oder peripheren Nervs, n.n.bez.	04.94.13↔	Revision ohne Ersatz der Elektrode(n) eines peripheren Neurostimulators, Plattenelektrode, Einzelelektrodensystem
04.74.10↔	Fazio-faziale Nerven-Anastomose	04.94.14↔	Revision ohne Ersatz der Elektrode(n) eines peripheren Neurostimulators, Plattenelektrode, Mehrelektrodensystem
04.74.11↔	Interkosto-fazikuläre Nerven-Anastomose	04.94.15↔	Revision ohne Ersatz einer Vagusnervstimulationselektrode
04.74.99↔	Sonstige Anastomose eines kranialen oder peripheren Nervs, sonstige	04.94.99↔	Revision ohne Ersatz der Elektrode(n) eines peripheren Neurostimulators, sonstige
04.75↔	Revision einer früheren plastischen Rekonstruktion an einem kranialen oder peripheren Nerv	04.99.00↔	Sonstige Operation an kranialen und peripheren Nerven, n.n.bez.
04.76↔	Plastische Rekonstruktion einer alten traumatischen Verletzung an kranialen und peripheren Nerven	04.99.10↔	Implantation oder Wechsel einer peripheren Neuroprothese
04.79.00↔	Sonstige Neuroplastik, n.n.bez.	04.99.11↔	Revision ohne Ersatz einer peripheren Neuroprothese
04.79.10↔	Transplantation und Transposition eines extrakraniellen Hirnnerven mit epineuraler Naht	04.99.12↔	Entfernung einer peripheren Neuroprothese
04.79.11↔	Transplantation und Transposition des Plexus brachialis mit epineuraler Naht	04.99.99↔	Sonstige Operation an kranialen und peripheren Nerven, sonstige
04.79.12↔	Transplantation und Transposition von Nerven der Schulter mit epineuraler Naht	05.0↔	Durchtrennung von sympathischen Nerven oder Ganglien
04.79.13↔	Transplantation und Transposition eines Nerven des Armes und der Hand mit epineuraler Naht	05.11↔	Biopsie an einem sympathischen Nerv oder Ganglion
04.79.14↔	Transplantation und Transposition von Nerven des Rumpfes und der unteren Extremität mit epineuraler Naht	05.21↔	Exzision des Ganglion sphenopalatinum
04.79.19↔	Transplantation und Transposition eines sonstigen Nervens mit epineuraler Naht	05.22↔	Zervikale Sympathektomie
04.79.20↔	Transplantation und Transposition eines Nerven mit interfazikulärer Naht	05.23↔	Lumbale Sympathektomie
04.79.21↔	Transplantation und Transposition eines extrakraniellen Hirnnerven mit interfazikulärer Naht	05.24↔	Präsakrale Sympathektomie
04.79.22↔	Transplantation und Transposition des Plexus brachialis mit interfazikulärer Naht	05.25↔	Periarterielle Sympathektomie
04.79.23↔	Transplantation und Transposition von Nerven der Schulter mit interfazikulärer Naht	05.26↔	Thorakale Sympathektomie
04.79.24↔	Transplantation und Transposition eines Nerven des Armes und der Hand mit interfazikulärer Naht	05.29↔	Sonstige Sympathektomie und Exzision eines Ganglions

05.81↔	Plastische Rekonstruktion an sympathischem Nerv oder Ganglion	38.06.11↔	Inzision des Truncus coeliacus
05.89↔	Sonstige Operation an sympathischem Nerv oder Ganglion	38.06.12↔	Inzision der A. gastrica
05.9↔	Sonstige Operationen am Nervensystem	38.06.13↔	Inzision der A. hepatica
07.80↔	Thymektomie, n.n.bez.	38.06.14↔	Inzision der A. lienalis
07.81↔	Sonstige partielle Exzision am Thymus	38.06.15↔	Inzision der A. renalis
07.82↔	Sonstige totale Exzision des Thymus	38.06.16↔	Inzision der A. mesenterialis
07.83↔	Thorakoskopische partielle Exzision am Thymus	38.06.17↔	Inzision der A. lumbalis
07.84↔	Thorakoskopische totale Exzision des Thymus	38.06.18↔	Inzision der A. iliaca
08.22↔	Exzision einer anderen kleineren Läsion am Augenlid	38.06.19↔	Inzision von viszeralen Arterien, sonstige
08.23↔	Exzision einer grösseren Läsion am Augenlid, nicht durchgehend	38.06.99↔	Inzision von abdominalen Arterien, sonstige
08.24↔	Exzision einer grösseren Läsion am Augenlid, perforierend	38.11↔	Endarteriektomie von intrakraniellen Gefässen
08.51↔	Kanthotomie	38.21↔	Biopsie eines Blutgefässes
08.52↔	Blepharorrhaphie	38.42↔	Resektion von anderen Blutgefässen an Kopf und Hals mit Ersatz
08.59.00↔	Sonstige Anpassung der Lidposition, n.n.bez.	38.62↔	Sonstige Exzision von Gefässen an Kopf und Hals
08.59.10↔	Kanthoplastik, n.n.bez.	38.66.00↔	Sonstige Exzision von abdominalen Arterien, n.n.bez.
08.59.11↔	Kanthopexie	38.66.10↔	Sonstige Exzision von viszeralen Arterien, n.n.bez.
08.59.12↔	Korrekturoperation bei Epikanthus	38.66.11↔	Sonstige Exzision des Truncus coeliacus
08.59.99↔	Sonstige Anpassung der Lidposition, sonstige	38.66.12↔	Sonstige Exzision der A. gastrica
08.89.10↔	Plastische Rekonstruktion des Augenlids, medialer oder lateraler Lidwinkel	38.66.13↔	Sonstige Exzision der A. hepatica
08.89.11↔	Plastische Rekonstruktion des Augenlids durch Hebung der Augenbraue	38.66.14↔	Sonstige Exzision der A. lienalis
08.89.12↔	Plastische Rekonstruktion des Augenlids durch Entfernung eines Fettgewebeprolapses der Orbita	38.66.15↔	Sonstige Exzision der A. renalis
08.89.13↔	Plastische Rekonstruktion des Augenlids durch Oberflächenbehandlung mit Laser	38.66.16↔	Sonstige Exzision der A. mesenterialis
08.89.14↔	Plastische Rekonstruktion des Augenlids durch sonstige Oberlidverlängerung	38.66.17↔	Sonstige Exzision der A. lumbalis
08.89.15↔	Plastische Rekonstruktion des Augenlids durch Unterlidverlängerung	38.66.18↔	Sonstige Exzision der A. iliaca
08.89.99↔	Sonstige plastische Rekonstruktion des Augenlids, sonstige	38.66.19↔	Sonstige Exzision viszeraler Arterien, sonstige
18.21↔	Exzision einer präaurikulären Fistel oder eines präaurikulären Sinus	38.66.99↔	Sonstige Exzision abdominaler Arterien, sonstige
18.29.00↔	Exzision oder Destruktion einer anderen Läsion am äusseren Ohr, n.n.bez.	38.82.00↔	Sonstiger chirurgischer Verschluss von Gefässen am Kopf und Hals, n.n.bez.
18.29.01↔	Destruktion einer Läsion am äusseren Ohr oder im äusseren Gehörgang	38.82.10↔	Sonstiger chirurgischer Verschluss von extrakraniellen Arterien an Kopf und Hals
18.29.12↔	Exzision einer anderen Läsion am äusseren Ohr oder im äusseren Gehörgang	38.82.20↔	Sonstiger chirurgischer Verschluss von extrakraniellen Venen an Kopf und Hals, n.n.bez.
18.29.99↔	Exzision oder Destruktion einer anderen Läsion am äusseren Ohr, sonstige	38.82.21↔	Sonstiger chirurgischer Verschluss der V. jugularis
18.31↔	Radikale Exzision einer Läsion am äusseren Ohr	38.82.22↔	Sonstiger chirurgischer Verschluss von sonstigen tiefen extrakraniellen Venen an Kopf und Hals
18.39.12↔	Resektion der Ohrmuschel, total	38.82.29↔	Sonstiger chirurgischer Verschluss von extrakraniellen Venen an Kopf und Hals, sonstige
18.39.19↔	Sonstige Resektion der Ohrmuschel, sonstige	38.82.99↔	Sonstiger chirurgischer Verschluss von Gefässen am Kopf und Hals, sonstige
21.32↔	Exzision und lokale Destruktion einer anderen Läsion an der Nase	38.84.31↔	Ligatur des Ductus arteriosus apertus
21.4x.00↔	Resektion der Nase, n.n.bez.	38.85.00↔	Sonstiger chirurgischer Verschluss von anderen thorakalen Gefässen, n.n.bez.
21.4x.12↔	Resektion der Nase, partiell	38.85.10↔	Sonstiger chirurgischer Verschluss von anderen thorakalen Arterien, n.n.bez.
21.4x.22↔	Resektion der Nase, subtotal	38.85.11↔	Sonstiger chirurgischer Verschluss der A. subclavia
21.4x.32↔	Resektion der Nase, total	38.85.12↔	Sonstiger chirurgischer Verschluss der A. pulmonalis
21.4x.99↔	Sonstige Resektion der Nase	38.85.13↔	Sonstiger chirurgischer Verschluss des Truncus brachiocephalicus
27.56.10↔	Kleinflächiges Spalthauttransplantat an Lippe und Mund	38.85.19↔	Sonstiger chirurgischer Verschluss von anderen thorakalen Arterien, sonstige
27.56.20↔	Grossflächiges Spalthauttransplantat an Lippe und Mund	38.85.20↔	Sonstiger chirurgischer Verschluss von thorakalen Venen, n.n.bez.
27.56.30↔	Kleinflächige heterologe Hauttransplantation an die Lippe	38.85.21↔	Sonstiger chirurgischer Verschluss der V. cava superior
27.56.40↔	Grossflächig heterologe Hauttransplantation an die Lippe	38.85.22↔	Sonstiger chirurgischer Verschluss der V. pulmonalis
27.56.50↔	Kleinflächige homologe Hauttransplantation an die Lippe	38.85.23↔	Sonstiger chirurgischer Verschluss der V. subclavia
27.56.60↔	Grossflächig homologe Hauttransplantation an die Lippe	38.85.28↔	Sonstiger chirurgischer Verschluss von sonstigen tiefen thorakalen Venen
27.56.99↔	Sonstiges Hauttransplantat an Lippe und Mund, sonstige	38.85.29↔	Sonstiger chirurgischer Verschluss von thorakalen Venen, sonstige
29.92↔	Durchtrennung des N. glossopharyngeus	38.85.99↔	Sonstiger chirurgischer Verschluss von anderen thorakalen Gefässen, sonstige
31.91↔	Durchtrennung des N. laryngeus	38.86.00↔	Sonstiger chirurgischer Verschluss von abdominalen Arterien, n.n.bez.
33.31↔	Destruktion des N. phrenicus für Lungenkollaps	38.86.10↔	Sonstiger chirurgischer Verschluss von viszeralen Arterien, n.n.bez.
34.06↔	Thorakoskopische Drainage der Pleurahöhle	38.86.11↔	Sonstiger chirurgischer Verschluss des Truncus coeliacus
34.21.00↔	Transpleurale Thorakoskopie, n.n.bez.	38.86.12↔	Sonstiger chirurgischer Verschluss der A. gastrica
34.21.10↔	Transpleurale Thorakoskopie, Ersteingriff	38.86.13↔	Sonstiger chirurgischer Verschluss der A. hepatica
34.21.20↔	Transpleurale Thorakoskopie, Reeingriff	38.86.14↔	Sonstiger chirurgischer Verschluss der A. lienalis
34.21.99↔	Transpleurale Thorakoskopie, sonstige	38.86.15↔	Sonstiger chirurgischer Verschluss der A. renalis
34.23.20↔	Offene Biopsie an der Brustwand		
38.06.00↔	Inzision von abdominalen Arterien, n.n.bez.		
38.06.10↔	Inzision von viszeralen Arterien, n.n.bez.		

38.86.16↔	Sonstiger chirurgischer Verschluss der A. mesenterialis	39.59.50↔	Sonstige plastische Rekonstruktion von thorakalen Gefässen, n.n.bez.
38.86.17↔	Sonstiger chirurgischer Verschluss der A. iliaca	39.59.51↔	Sonstige plastische Rekonstruktion der thorakalen Aorta
38.86.19↔	Sonstiger chirurgischer Verschluss von viszeralen Arterien, sonstige	39.59.52↔	Sonstige plastische Rekonstruktion der A. pulmonalis
38.86.99↔	Sonstiger chirurgischer Verschluss von abdominalen Arterien, sonstige	39.59.53↔	Sonstige plastische Rekonstruktion von thorakalen Arterien, sonstige
38.87.00↔	Sonstiger chirurgischer Verschluss von abdominalen Venen, n.n.bez.	39.59.54↔	Sonstige plastische Rekonstruktion der V. pulmonalis
38.87.10↔	Sonstiger chirurgischer Verschluss von tiefen abdominalen Venen, n.n.bez.	39.59.55↔	Sonstige plastische Rekonstruktion der V. cava superior
38.87.11↔	Sonstiger chirurgischer Verschluss der V. cava inferior	39.59.59↔	Sonstige plastische Rekonstruktion von thorakalen Gefässen, sonstige
38.87.12↔	Sonstiger chirurgischer Verschluss der V. iliaca communis und V. iliaca interna	39.59.60↔	Sonstige plastische Rekonstruktion von abdominalen Arterien, n.n.bez.
38.87.19↔	Sonstiger chirurgischer Verschluss von tiefen abdominalen Venen, sonstige	39.59.61↔	Sonstige plastische Rekonstruktion der abdominalen Aorta
38.87.99↔	Sonstiger chirurgischer Verschluss von abdominalen Venen, sonstige	39.59.62↔	Sonstige plastische Rekonstruktion des Truncus coeliacus
39.50.00↔	Angioplastik oder Atherektomie an sonstigem(n) Nicht-Herzkranzgefäss(en), n.n.bez.	39.59.63↔	Sonstige plastische Rekonstruktion der A. gastrica
39.50.10↔	Angioplastik oder Atherektomie an sonstigem(n) Nicht-Herzkranzgefäss(en) mit Ballon, n.n.bez.	39.59.64↔	Sonstige plastische Rekonstruktion A. hepatica
39.50.11↔	Angioplastik oder Atherektomie an sonstigem(n) Nicht-Herzkranzgefäss(en) mit einfacher Ballon	39.59.65↔	Sonstige plastische Rekonstruktion der A. lienalis
39.50.12↔	Angioplastik oder Atherektomie an sonstigem(n) Nicht-Herzkranzgefäss(en) mit cutting Ballon	39.59.66↔	Sonstige plastische Rekonstruktion der A. renalis
39.50.13↔	Angioplastik oder Atherektomie an sonstigem(n) Nicht-Herzkranzgefäss(en) mit Kryoplastie-Ballon	39.59.67↔	Sonstige plastische Rekonstruktion der A. mesenterica
39.50.14↔	Angioplastik oder Atherektomie an sonstigem(n) Nicht-Herzkranzgefäss(en) mit Drug eluting Ballon	39.59.68↔	Sonstige plastische Rekonstruktion der A. iliaca
39.50.19↔	Angioplastik oder Atherektomie an sonstigem(n) Nicht-Herzkranzgefäss(en) mit sonstiger Ballon	39.59.69↔	Sonstige plastische Rekonstruktion von abdominalen Arterien, sonstige
39.50.20↔	Angioplastik Blade- Laserangioplastie an sonstigem(n) Nicht-Herzkranzgefäss(en)	39.59.70↔	Sonstige plastische Rekonstruktion von abdominalen Venen, n.n.bez.
39.50.21↔	Angioplastik Thrombektomie an sonstigem(n) Nicht-Herzkranzgefäss(en)	39.59.71↔	Sonstige plastische Rekonstruktion der V. cava inferior
39.50.99↔	Angioplastik oder Atherektomie an sonstigem(n) Nicht-Herzkranzgefäss(en), sonstige	39.59.72↔	Sonstige plastische Rekonstruktion der V. iliaca
39.59.10↔	Transposition von Arterien, n.n.bez.	39.59.79↔	Sonstige plastische Rekonstruktion von abdominalen Venen, sonstige
39.59.11↔	Transposition der extrakraniellen A. vertebralis	39.59.80↔	Sonstige plastische Rekonstruktion von Gefässen der unteren Extremität, n.n.bez.
39.59.12↔	Transposition von sonstigen extrakraniellen Arterien an Kopf und Hals	39.59.81↔	Sonstige plastische Rekonstruktion von Arterien der unteren Extremität
39.59.13↔	Transposition von Arterien der oberen Extremität	39.59.82↔	Sonstige plastische Rekonstruktion der V. femoralis
39.59.14↔	Transposition von thorakalen Arterien	39.59.83↔	Sonstige plastische Rekonstruktion der V. poplitea
39.59.15↔	Transposition der A. gastrica, A. hepatica und A. lienalis	39.59.88↔	Sonstige plastische Rekonstruktion von sonstigen tiefen Venen der unteren Extremität
39.59.16↔	Transposition der A. renalis	39.59.89↔	Sonstige plastische Rekonstruktion von Gefässen der unteren Extremität, sonstige
39.59.17↔	Transposition der A. mesenterica	39.59.90↔	Sonstige plastische Rekonstruktion eines Gefässes, Venenklappenplastik
39.59.18↔	Transposition sonstiger viszeraler Arterien	39.75.11↔	Perkutan-transluminale Gefässintervention, sonstige Gefässe, Rotationsthrombektomie
39.59.19↔	Transposition der A. iliaca	39.8x.00↔	Operationen am Glomus caroticum, Sinus caroticus und anderen Paraganglien, n.n.bez.
39.59.20↔	Transposition von sonstigen abdominalen Arterien	39.8x.10↔	Exploration des Glomus caroticum und anderer Paraganglien
39.59.21↔	Transposition von Arterien der unteren Extremität	39.8x.11↔	Exzision des Glomus caroticum und anderer Paraganglien
39.59.29↔	Transposition von Arterien, sonstige	39.8x.20↔	Implantation oder Ersetzen eines Impulsgenerators zur Aktivierung des Baroreflexes
39.59.30↔	Sonstige plastische Rekonstruktion von Gefässen an Kopf und Hals, n.n.bez.	39.8x.21↔	Revision ohne Ersatz eines Impulsgenerators zur Aktivierung des Baroreflexes
39.59.31↔	Sonstige plastische Rekonstruktion eines intrakraniellen Gefässes	39.8x.22↔	Entfernen eines Impulsgenerators zur Aktivierung des Baroreflexes
39.59.32↔	Sonstige plastische Rekonstruktion der extrakraniellen A. vertebralis	39.8x.30↔	Implantation oder Ersetzen einer (von) Elektrode(n) zur Aktivierung des Baroreflexes
39.59.33↔	Sonstige plastische Rekonstruktion von extrakraniellen Arterien an Kopf und Hals, sonstige	39.8x.31↔	Revision ohne Ersatz einer (von) Elektrode(n) zur Aktivierung des Baroreflexes
39.59.34↔	Sonstige plastische Rekonstruktion der V. jugularis	39.8x.32↔	Entfernen einer (von) Elektrode(n) zur Aktivierung des Baroreflexes
39.59.39↔	Sonstige plastische Rekonstruktion von Gefässen an Kopf und Hals, sonstige	39.8x.99↔	Operationen am Glomus caroticum, Sinus caroticus und anderen Paraganglien, sonstige
39.59.40↔	Sonstige plastische Rekonstruktion von Gefässen der oberen Extremität, n.n.bez.	39.99.10↔	Aortopexie
39.59.41↔	Sonstige plastische Rekonstruktion von Arterien der oberen Extremität	39.99.20↔	Operationen bei kongenitalen Gefässanomalien, n.n.bez.
39.59.42↔	Sonstige plastische Rekonstruktion der V. subclavia, V. axillaris und V. brachiocephalica	39.99.22↔	Operationen bei kongenitalen Anomalien der A. oder V. pulmonalis oder bei A. lusoria
39.59.48↔	Sonstige plastische Rekonstruktion von sonstigen tiefen Venen der oberen Extremität	39.99.23↔	Operationen bei kongenitalen Anomalien der V. cava
39.59.49↔	Sonstige plastische Rekonstruktion von Gefässen der oberen Extremität, sonstige	39.99.24↔	Operationen bei kongenitalen Kollateralgefässen und Unifokalisierung
		39.99.30↔	Katheterinterventioneller Verschluss des Ductus arteriosus Botalli, n.n.bez.
		39.99.31↔	Katheterinterventioneller Verschluss des Ductus arteriosus Botalli, mit Coil

39.99.32↔	Katheterinterventioneller Verschluss des Ductus arteriosus Botalli, mit Amplatz-Ductus-Occluder	80.81.99↔	Sonstige lokale Exzision oder Destruktion einer Gelenkläsion an der Schulter, sonstige
39.99.38↔	Katheterinterventioneller Verschluss des Ductus arteriosus Botalli, sonstige	80.82.00↔	Sonstige lokale Exzision oder Destruktion einer Gelenkläsion am Ellenbogen, n.n.bez.
39.99.39↔	Operationen bei sonstigen kongenitalen Gefässanomalien	80.82.10↔	Arthroskopische lokale Exzision oder Destruktion einer Gelenkläsion am Ellenbogen
40.11.10↔	Offene (Inzisions-) Biopsie eines mediastinalen, paraaortalen, iliakalen oder pelvinen Lymphknotens	80.82.11↔	Débridement am Ellenbogengelenk
40.11.11↔	Offene (Inzisions-) Biopsie eines zervikalen, supraklavikulären, axillären oder inguinalen Lymphknotens	80.82.12↔	Zystenexstirpation am Ellenbogengelenk
44.01↔	Trunkuläre Vagotomie	80.82.99↔	Sonstige lokale Exzision oder Destruktion einer Gelenkläsion am Ellenbogen, sonstige
77.40.20↔	Knochenbiopsie, ohne Angabe der Lokalisation, Offene Knochenbiopsie	80.83.00↔	Sonstige lokale Exzision oder Destruktion einer Gelenkläsion am Handgelenk, n.n.bez.
77.40.99↔	Knochenbiopsie, ohne Angabe der Lokalisation, sonstige	80.83.10↔	Arthroskopische lokale Exzision oder Destruktion einer Gelenkläsion am Handgelenk
77.41.00↔	Knochenbiopsie von Skapula, Klavikula, Rippen und Sternum, n.n.bez.	80.83.11↔	Débridement am Handgelenk
77.41.20↔	Knochenbiopsie von Skapula, Klavikula, Rippen und Sternum, Offene Knochenbiopsie	80.83.12↔	Zystenexstirpation am Handgelenk
77.41.99↔	Knochenbiopsie von Skapula, Klavikula, Rippen und Sternum, sonstige	80.83.99↔	Sonstige lokale Exzision oder Destruktion einer Gelenkläsion am Handgelenk, sonstige
77.42.00↔	Knochenbiopsie am Humerus, n.n.bez.	80.85.00↔	Sonstige lokale Exzision oder Destruktion einer Gelenkläsion an der Hüfte, n.n.bez.
77.42.20↔	Knochenbiopsie am Humerus, Offene Knochenbiopsie	80.85.10↔	Arthroskopische lokale Exzision oder Destruktion einer Gelenkläsion an der Hüfte
77.42.99↔	Knochenbiopsie am Humerus, sonstige	80.85.11↔	Débridement am Hüftgelenk
77.43.00↔	Knochenbiopsie an Radius und Ulna, n.n.bez.	80.85.12↔	Zystenexstirpation am Hüftgelenk
77.43.20↔	Knochenbiopsie an Radius und Ulna, Offene Knochenbiopsie	80.85.99↔	Sonstige lokale Exzision oder Destruktion einer Gelenkläsion an der Hüfte, sonstige
77.43.99↔	Knochenbiopsie an Radius und Ulna, sonstige	80.86.00↔	Sonstige lokale Exzision oder Destruktion einer Gelenkläsion am Knie, n.n.bez.
77.44.00↔	Knochenbiopsie an Karpalia und Metakarpalia, n.n.bez.	80.86.10↔	Arthroskopische lokale Exzision oder Destruktion am Kniegelenk
77.44.20↔	Knochenbiopsie an Karpalia und Metakarpalia, Offene Knochenbiopsie	80.86.11↔	Débridement am Kniegelenk
77.44.99↔	Knochenbiopsie an Karpalia und Metakarpalia, sonstige	80.86.12↔	Zystenexstirpation am Kniegelenk
77.45.00↔	Knochenbiopsie am Femur, n.n.bez.	80.86.13↔	Exzision eines Meniskusganglions am Kniegelenk
77.45.20↔	Knochenbiopsie am Femur, Offene Knochenbiopsie	80.86.99↔	Sonstige lokale Exzision oder Destruktion einer Gelenkläsion am Knie, sonstige
77.45.99↔	Knochenbiopsie am Femur, sonstige	80.87.00↔	Sonstige lokale Exzision oder Destruktion einer Gelenkläsion am Sprunggelenk, n.n.bez.
77.46.00↔	Knochenbiopsie an der Patella, n.n.bez.	80.87.10↔	Arthroskopische lokale Exzision oder Destruktion einer Gelenkläsion am oberen Sprunggelenk
77.46.20↔	Knochenbiopsie an der Patella, Offene Knochenbiopsie	80.87.11↔	Débridement am oberen Sprunggelenk
77.46.99↔	Knochenbiopsie an der Patella, sonstige	80.87.12↔	Zystenexstirpation am oberen Sprunggelenk
77.47.00↔	Knochenbiopsie an Tibia und Fibula, n.n.bez.	80.87.19↔	Sonstige lokale Exzision oder Destruktion einer Gelenkläsion am oberen Sprunggelenk
77.47.20↔	Knochenbiopsie an Tibia und Fibula, Offene Knochenbiopsie	80.87.20↔	Arthroskopische lokale Exzision oder Destruktion einer Gelenkläsion am unteren Sprunggelenk
77.47.99↔	Knochenbiopsie an Tibia und Fibula, sonstige	80.87.21↔	Débridement am unteren Sprunggelenk
77.48.00↔	Knochenbiopsie an Tarsalia und Metatarsalia, n.n.bez.	80.87.22↔	Zystenexstirpation am unteren Sprunggelenk
77.48.20↔	Knochenbiopsie an Tarsalia und Metatarsalia, Offene Knochenbiopsie	80.87.29↔	Sonstige lokale Exzision oder Destruktion einer Gelenkläsion am unteren Sprunggelenk
77.48.99↔	Knochenbiopsie an Tarsalia und Metatarsalia, sonstige	80.87.99↔	Sonstige lokale Exzision oder Destruktion einer Gelenkläsion am Sprunggelenk, sonstige
77.49.00↔	Knochenbiopsie an anderen näher bezeichneten Knochen, ausser Gesichtsschädelknochen, n.n.bez.	80.88.00↔	Sonstige lokale Exzision oder Destruktion einer Gelenkläsion an Fuss und Zehen, n.n.bez.
77.49.21↔	Knochenbiopsie an anderen näher bezeichneten Knochen, ausser Gesichtsschädelknochen, Knochenbiopsie an der Wirbelsäule, Offene Knochenbiopsie	80.88.10↔	Arthroskopische lokale Exzision oder Destruktion einer Gelenkläsion an Fuss und Zehen
77.49.41↔	Knochenbiopsie an anderen näher bezeichneten Knochen, ausser Gesichtsschädelknochen, Knochenbiopsie an Phalangen des Fusses, Offene Knochenbiopsie	80.88.20↔	Débridement am Metatarsophalangealgelenk
77.49.91↔	Knochenbiopsie an anderen näher bezeichneten Knochen, ausser Gesichtsschädelknochen, Offene Knochenbiopsie	80.88.21↔	Zystenexstirpation am Metatarsophalangealgelenk
77.49.99↔	Knochenbiopsie an anderen näher bezeichneten Knochen, ausser Gesichtsschädelknochen, sonstige	80.88.29↔	Sonstige lokale Exzision oder Destruktion am Metatarsophalangealgelenk
77.61.11↔	Lokale Resektion von Knochenläsion oder -gewebe an einer Rippe	80.88.30↔	Débridement an Zehengelenken
77.61.12↔	Lokale Resektion von Knochenläsion oder -gewebe am Sternum	80.88.40↔	Débridement an sonstigen Fussgelenken
77.81.11↔	Sonstige partielle Knochenresektion an einer Rippe	80.88.50↔	Zystenexstirpation an sonstigen Gelenken von Fuss und Zehen
77.81.12↔	Sonstige partielle Knochenresektion am Sternum	80.88.59↔	Sonstige lokale Exzision oder Destruktion an sonstigen Gelenken von Fuss und Zehen
79.24↔	Offene Reposition einer Fingerfraktur ohne innere Knochenfixation	80.88.99↔	Sonstige lokale Exzision oder Destruktion einer Gelenkläsion an Fuss und Zehen, sonstige
80.81.00↔	Sonstige lokale Exzision oder Destruktion einer Gelenkläsion an der Schulter, n.n.bez.	80.89.00↔	Sonstige lokale Exzision oder Destruktion einer Gelenkläsion an anderer bezeichneter Lokalisation, n.n.bez.
80.81.10↔	Débridement am Humeroglenoidalgelenk	80.89.20↔	Arthroskopische lokale Exzision oder Destruktion einer Gelenkläsion am Iliosakralgelenk
80.81.11↔	Zystenexstirpation am Humeroglenoidalgelenk	80.89.21↔	Débridement am Iliosakralgelenk
80.81.19↔	Sonstige lokale Exzision oder Destruktion am Humeroglenoidalgelenk	80.89.22↔	Zystenexstirpation am Iliosakralgelenk
80.81.20↔	Débridement am Akromioklavikulargelenk	80.89.29↔	Sonstige lokale Exzision oder Destruktion am Iliosakralgelenk
80.81.21↔	Zystenexstirpation am Akromioklavikulargelenk		
80.81.29↔	Sonstige lokale Exzision oder Destruktion am Akromioklavikulargelenk		

80.89.41↔	Débridement einer Gelenkläsion an anderer bezeichneter Lokalisation	81.44.14↔	Stabilisierung der Patella mittels MPFL (Mediales Patello-Femorales Ligament)-Plastik
80.89.42↔	Zystenexstirpation an Gelenken anderer bezeichneter Lokalisation	81.44.99↔	Stabilisierung der Patella, sonstige
80.90.00↔	Sonstige Exzision an einem Gelenk, n.n.bez.	81.45.10↔	Rekonstruktion des vorderen Kreuzbandes mit autogener Patellarsehne, arthroskopisch
80.90.10↔	Arthroskopische Exzision an einem Gelenk	81.45.11↔	Rekonstruktion des hinteren Kreuzbandes mit autogener Patellarsehne, arthroskopisch
80.90.99↔	Sonstige Exzision an einem Gelenk, sonstige	81.45.12↔	Rekonstruktion des vorderen Kreuzbandes mit Semitendinosus- und/oder Gracilis-Sehne, arthroskopisch
80.91.00↔	Sonstige Exzision an der Schulter, n.n.bez.	81.45.13↔	Rekonstruktion des hinteren Kreuzbandes mit Semitendinosus- und/oder Gracilis-Sehne, arthroskopisch
80.91.10↔	Arthroskopische Exzision am Humeroglenoidalgelenk	81.45.14↔	Rekonstruktion des vorderen Kreuzbandes mit alloplastischem Bandersatz und alloplastischer Bandunterstützung, arthroskopisch
80.91.11↔	Sonstige Exzision am Humeroglenoidalgelenk	81.45.19↔	Sonstige Rekonstruktion an den Kreuzbändern, arthroskopisch
80.91.20↔	Arthroskopische Exzision am Akromioklavikulargelenk	81.45.20↔	Rekonstruktion des vorderen Kreuzbandes mit autogener Patellarsehne, offen chirurgisch
80.91.21↔	Sonstige Exzision am Akromioklavikulargelenk	81.45.21↔	Rekonstruktion des hinteren Kreuzbandes mit autogener Patellarsehne, offen chirurgisch
80.91.30↔	Entnahme eines Knorpeltransplantates an der Schulter	81.45.22↔	Rekonstruktion des vorderen Kreuzbandes mit Semitendinosus- und/oder Gracilis-Sehne, offen chirurgisch
80.91.99↔	Sonstige Exzision an der Schulter, sonstige	81.45.23↔	Rekonstruktion des hinteren Kreuzbandes mit Semitendinosus- und/oder Gracilis-Sehne, offen chirurgisch
80.92.00↔	Sonstige Exzision am Ellenbogen, n.n.bez.	81.45.24↔	Rekonstruktion des vorderen Kreuzbandes mit alloplastischem Bandersatz und alloplastischer Bandunterstützung, offen chirurgisch
80.92.10↔	Arthroskopische Exzision am Ellenbogen	81.45.29↔	Sonstige Rekonstruktion an den Kreuzbändern, offen chirurgisch
80.92.11↔	Entnahme eines Knorpeltransplantates am Ellenbogengelenk	81.45.99↔	Sonstige Rekonstruktion an den Kreuzbändern, sonstige
80.92.99↔	Sonstige Exzision am Ellenbogen, sonstige	81.71.00↔	Arthroplastik mit Implantat am Metakarpophalangeal- und Interphalangealgelenk, n.n.bez.
80.93.00↔	Sonstige Exzision am Handgelenk, n.n.bez.	81.71.10↔	Implantation einer sonstigen Fingergelenkendoprothese
80.93.10↔	Arthroskopische Exzision am Handgelenk	81.71.99↔	Arthroplastik mit Implantat am Metakarpophalangeal- und Interphalangealgelenk, sonstige
80.93.11↔	Entnahme eines Knorpeltransplantates am Handgelenk	81.72↔	Arthroplastik ohne Implantat am Metakarpophalangeal- und Interphalangealgelenk
80.93.12↔	Resektion des Discus triangularis am Handgelenk	81.74.00↔	Arthroplastik mit Implantat am Karpokarpal- oder Karpometakarpalgelenk, n.n.bez.
80.93.99↔	Sonstige Exzision am Handgelenk, sonstige	81.74.10↔	Implantation einer Daumensattelgelenkendoprothese
80.94↔	Sonstige Exzision an Hand- und Fingergelenk	81.74.99↔	Arthroplastik mit Implantat am Karpokarpal- oder Karpometakarpalgelenk, sonstige
80.95.00↔	Sonstige Exzision am Hüftgelenk, n.n.bez.	81.93.00↔	Naht an Kapsel oder Ligament der oberen Extremitäten, n.n.bez.
80.95.10↔	Arthroskopische Exzision am Hüftgelenk	81.93.10↔	Naht des Bandapparates der Klavikula
80.95.11↔	Entnahme eines Knorpeltransplantates am Hüftgelenk	81.93.20↔	Naht des radioulnaren Ringbandes
80.95.99↔	Sonstige Exzision am Hüftgelenk, sonstige	81.93.21↔	Naht des distalen radioulnaren Bandapparates
80.96.00↔	Sonstige Exzision am Knie, n.n.bez.	81.93.30↔	Naht an Kapsel oder Ligament der oberen Extremitäten, Handwurzel und Mittelhand
80.96.10↔	Arthroskopische Exzision am Kniegelenk	81.93.99↔	Naht an Kapsel oder Ligament der oberen Extremitäten, sonstige
80.96.20↔	Entnahme eines Knorpeltransplantates am Kniegelenk, arthroskopisch	82.12↔	Fasziotomie der Hand
80.96.21↔	Entnahme eines Knorpeltransplantates am Kniegelenk, offen chirurgisch	82.32↔	Exzision einer Handsehne zur Transplantation
80.96.99↔	Sonstige Exzision am Knie, sonstige	82.34↔	Exzision von Muskel oder Faszie der Hand zur Transplantation
80.97.00↔	Sonstige Exzision am Sprunggelenk, n.n.bez.	82.35.00↔	Sonstige Fasziektomie der Hand, n.n.bez.
80.97.10↔	Arthroskopische Exzision am oberen Sprunggelenk	82.35.10↔	Fasziektomie der Hohlhand
80.97.11↔	Sonstige Exzision am oberen Sprunggelenk	82.35.11↔	Fasziektomie der Hand und Finger mit Neurolyse
80.97.20↔	Arthroskopische Exzision am unteren Sprunggelenk	82.35.12↔	Fasziektomie der Hand und Finger mit Neurolyse und Arteriolyse
80.97.21↔	Sonstige Exzision am unteren Sprunggelenk	82.35.13↔	Fasziektomie der Hand und Finger mit Arthrolyse
80.97.30↔	Entnahme eines Knorpeltransplantates am Sprunggelenk	82.35.99↔	Sonstige Fasziektomie der Hand, sonstige
80.97.99↔	Sonstige Exzision am Sprunggelenk, sonstige	82.39.00↔	Sonstige Exzision von Weichteilen der Hand, n.n.bez.
80.98.00↔	Sonstige Exzision an Fuss- und Zehengelenk, n.n.bez.	82.39.10↔	Sonstige Exzision von Weichteilen der Hand, Exzision von Sehnenscheiden der Hand
80.98.10↔	Arthroskopische Exzision an Fuss- und Zehengelenken	82.39.99↔	Sonstige Exzision von Weichteilen der Hand, sonstige
80.98.11↔	Sonstige Exzision am Metatarsophalangealgelenk	82.46.00↔	Naht an Muskel oder Faszie der Hand, n.n.bez.
80.98.12↔	Sonstige Exzision an sonstigen Fussgelenken	82.46.10↔	Naht an einer Faszie der Hand
80.98.13↔	Sonstige Exzision an Zehengelenken	82.46.20↔	Naht an einem Muskel der Hand
80.98.99↔	Sonstige Exzision an Fuss- und Zehengelenk, sonstige	82.46.99↔	Naht an Muskel oder Faszie der Hand, sonstige
80.99.00↔	Sonstige Exzision an einem Gelenk an anderer bezeichneter Lokalisation, n.n.bez.	82.51↔	Verlängerung einer Sehne der Hand
80.99.10↔	Arthroskopische Exzision am Sternoklavikulargelenk	82.52↔	Verkürzung einer Sehne der Hand
80.99.11↔	Sonstige Exzision am Sternoklavikulargelenk	82.53↔	Reinsertion einer Sehne der Hand
80.99.20↔	Arthroskopische Exzision am Iliosakralgelenk	82.54↔	Reinsertion eines Muskels der Hand
80.99.21↔	Sonstige Exzision am Iliosakralgelenk	82.55↔	Sonstige Längenänderung an Muskel oder Sehne der Hand
80.99.30↔	Arthroskopische Exzision an der Symphyse	82.56↔	Sonstiger Transfer oder Transplantation einer Sehne der Hand
80.99.31↔	Sonstige Exzision an der Symphyse		
80.99.90↔	Arthroskopische Exzision an einem Gelenk an anderer bezeichneter Lokalisation		
80.99.91↔	Entnahme eines Knorpeltransplantates an einem Gelenk an anderer bezeichneter Lokalisation		
80.99.99↔	Sonstige Exzision an einem Gelenk an anderer bezeichneter Lokalisation, sonstige		
81.25↔	Arthrodese am Radiokarpalgelenk		
81.44.10↔	Stabilisierung der Patella, Retinakulumspaltung, lateral		
81.44.11↔	Stabilisierung der Patella, Retinakulumspaltung, lateral mit Zügelungsoperation		
81.44.12↔	Stabilisierung der Patella, Verlagerung des Patellarsehnenansatzes		
81.44.13↔	Stabilisierung der Patella, Verlagerung des Patellarsehnenansatzes mit Knochenspan		

82.57.00↔	Sonstige Transposition einer Sehne der Hand, n.n.bez.	83.09.16↔	Fremdkörperentfernung aus Muskel, Sehne oder Faszie, Untere Extremität
82.57.10↔	Sonstige Transposition einer Sehne der Hand, Transposition einer Beugesehne der Hand	83.09.19↔	Fremdkörperentfernung aus Muskel, Sehne oder Faszie, Andere Lokalisation
82.57.99↔	Sonstige Transposition einer Sehne der Hand, sonstige	83.09.90↔	Sonstige Inzision an den Weichteilen, Kopf und Hals
82.58↔	Sonstiger Transfer oder Transplantation eines Handmuskels	83.09.91↔	Sonstige Inzision an den Weichteilen, Schulter und Axilla
82.59↔	Sonstige Transposition eines Handmuskels	83.09.92↔	Sonstige Inzision an den Weichteilen, Oberarm und Ellenbogen
82.61↔	Pollizisation mit Übertragung von Nerven und Blutversorgung	83.09.93↔	Sonstige Inzision an den Weichteilen, Unterarm
82.69↔	Sonstige Rekonstruktion des Daumens	83.09.94↔	Sonstige Inzision an den Weichteilen, Brustwand, Bauch und Rücken
82.71↔	Rekonstruktion eines Ringbandes	83.09.95↔	Sonstige Inzision an den Weichteilen, Leisten- und Genitalregion und Gesäss
82.72.00↔	Plastische Operation an der Hand mit Muskel- oder Faszien-Transplantat, n.n.bez.	83.09.96↔	Sonstige Inzision an den Weichteilen, Untere Extremität
82.72.10↔	Plastische Operation mit Muskel- oder Faszien-Transplantat an einem Finger	83.09.97↔	Sonstige Inzision an den Weichteilen, Andere Lokalisation
82.72.11↔	Plastische Operation mit Muskel- oder Faszien-Transplantat an sonstigen Teilen der Hand	83.11↔	Tenotomie der Achillessehne
82.72.99↔	Plastische Operation an der Hand mit Muskel- oder Faszien-Transplantat, sonstiges	83.12↔	Tenotomie der Hüft-Adduktoren
82.79↔	Plastische Operation an der Hand mit anderem Transplantat oder Implantat	83.13.10↔	Inzision einer Sehne, Kopf und Hals
82.81↔	Transfer eines Fingers, ausgenommen Daumen	83.13.11↔	Inzision einer Sehne, Schulter und Axilla
82.82↔	Plastische Rekonstruktion einer Spalthand	83.13.12↔	Inzision einer Sehne, Oberarm und Ellenbogen
82.83↔	Plastische Rekonstruktion bei Makrodaktylie	83.13.13↔	Inzision einer Sehne, Unterarm
82.85↔	Sonstige Tenodese an der Hand	83.13.14↔	Inzision einer Sehne, Brustwand, Bauch und Rücken
82.86.00↔	Sonstige Tenoplastik an der Hand, n.n.bez.	83.13.15↔	Inzision einer Sehne, Leisten- und Genitalregion und Gesäss
82.86.10↔	Tenoplastik von Beugesehnen der Hand	83.13.16↔	Inzision einer Sehne, Untere Extremität
82.86.11↔	Schaffung eines Transplantlagers für Sehnen an der Hand	83.13.19↔	Inzision einer Sehne, andere Lokalisation
82.86.12↔	Revision ohne Ersatz eines Sehnenimplantats an der Hand	83.13.20↔	Durchtrennung einer Sehne, Kopf und Hals
82.86.13↔	Wechsel eines Sehnenimplantats an der Hand	83.13.21↔	Durchtrennung einer Sehne, Schulter und Axilla
82.86.99↔	Sonstige Tenoplastik an der Hand, sonstige	83.13.22↔	Durchtrennung einer Sehne, Oberarm und Ellenbogen
82.89.10↔	Sehnenscheidenplastik an der Hand	83.13.23↔	Durchtrennung einer Sehne, Unterarm
82.89.11↔	Knöcherne Refixation von Bänder der Handwurzel und Mittelhand	83.13.24↔	Durchtrennung einer Sehne, Brustwand, Bauch und Rücken
82.89.12↔	Knöcherne Refixation von sonstigen Bänder der Hand	83.13.25↔	Durchtrennung einer Sehne, Leisten- und genitalregion und Gesäss
82.89.13↔	Gelenkübergreifende Weichteildistraktion bei kongenitalen Anomalien der Hand	83.13.26↔	Durchtrennung einer Sehne, Untere Extremität
82.89.14↔	Radialisation bei kongenitalen Anomalien der Hand	83.13.29↔	Durchtrennung einer Sehne, Andere Lokalisation
82.89.15↔	Resektion von Schnürringen mit plastischer Rekonstruktion bei kongenitalen Anomalien der Hand	83.14.10↔	Fasziotomie oder Aponeurotomie, Kopf und Hals
82.89.16↔	Transfer einer Zehe als Fingerersatz	83.14.11↔	Fasziotomie oder Aponeurotomie, Schulter und Axilla
82.89.99↔	Sonstige plastische Operationen an der Hand, sonstige	83.14.12↔	Fasziotomie oder Aponeurotomie, Oberarm und Ellenbogen
82.99.10↔	Sonstige Operationen an Sehnen der Hand	83.14.13↔	Fasziotomie oder Aponeurotomie, Unterarm
82.99.20↔	Sonstige Operationen an Faszien der Hand	83.14.14↔	Fasziotomie oder Aponeurotomie, Brustwand, Bauch und Rücken
82.99.30↔	Sonstige Operationen an Muskeln der Hand	83.14.15↔	Fasziotomie oder Aponeurotomie, Leisten- und Genitalregion und Gesäss
83.02.10↔	Myotomie, Kopf und Hals	83.14.16↔	Fasziotomie oder Aponeurotomie, Untere Extremität
83.02.11↔	Myotomie, Schulter und Axilla	83.14.19↔	Fasziotomie oder Aponeurotomie, Andere Lokalisation
83.02.12↔	Myotomie, Oberarm und Ellenbogen	83.19.10↔	Durchtrennung eines Muskels, Kopf und Hals
83.02.13↔	Myotomie, Unterarm	83.19.11↔	Durchtrennung eines Muskels, Schulter und Axilla
83.02.14↔	Myotomie, Brustwand, Bauch und Rücken	83.19.12↔	Durchtrennung eines Muskels, Oberarm und Ellenbogen
83.02.15↔	Myotomie, Leisten- und Genitalregion und Gesäss	83.19.13↔	Durchtrennung eines Muskels, Unterarm
83.02.16↔	Myotomie, Untere Extremität	83.19.14↔	Durchtrennung eines Muskels, Brustwand, Bauch und Rücken
83.02.19↔	Myotomie, Andere Lokalisation	83.19.15↔	Durchtrennung eines Muskels, Leisten- und Genitalregion und Gesäss
83.03.10↔	Bursotomie, Kopf und Hals	83.19.16↔	Durchtrennung eines Muskels, Untere Extremität
83.03.11↔	Bursotomie, Schulter und Axilla	83.19.19↔	Durchtrennung eines Muskels, Andere Lokalisation
83.03.12↔	Bursotomie, Oberarm und Ellenbogen	83.19.20↔	Desinsertion von Muskel, Sehne und Faszie, Kopf und Hals
83.03.13↔	Bursotomie, Unterarm	83.19.21↔	Desinsertion von Muskel, Sehne und Faszie, Schulter und Axilla
83.03.14↔	Bursotomie, Brustwand, Bauch und Rücken	83.19.22↔	Desinsertion von Muskel, Sehne und Faszie, Oberarm und Ellenbogen
83.03.15↔	Bursotomie, Leisten- und Genitalregion und Gesäss	83.19.23↔	Desinsertion von Muskel, Sehne und Faszie, Unterarm
83.03.16↔	Bursotomie, Untere Extremität	83.19.24↔	Desinsertion von Muskel, Sehne und Faszie, Brustwand, Bauch und Rücken
83.03.19↔	Bursotomie, Andere Lokalisation	83.19.25↔	Desinsertion von Muskel, Sehne und Faszie, Leisten- und Genitalregion und Gesäss
83.09.10↔	Fremdkörperentfernung aus Muskel, Sehne oder Faszie, Kopf und Hals	83.19.26↔	Desinsertion von Muskel, Sehne und Faszie, Untere Extremität
83.09.11↔	Fremdkörperentfernung aus Muskel, Sehne oder Faszie, Schulter und Axilla	83.19.29↔	Desinsertion von Muskel, Sehne und Faszie, Andere Lokalisation
83.09.12↔	Fremdkörperentfernung aus Muskel, Sehne oder Faszie, Oberarm und Ellenbogen	83.19.30↔	Lappenstieldurchtrennung nach Lappenplastik, Kopf und Hals
83.09.13↔	Fremdkörperentfernung aus Muskel, Sehne oder Faszie, Unterarm	83.19.31↔	Lappenstieldurchtrennung nach Lappenplastik, Schulter und Axilla
83.09.14↔	Fremdkörperentfernung aus Muskel, Sehne oder Faszie, Brustwand, Bauch und Rücken	83.19.32↔	Lappenstieldurchtrennung nach Lappenplastik, Oberarm und Ellenbogen
83.09.15↔	Fremdkörperentfernung aus Muskel, Sehne oder Faszie, Leisten- und Genitalregion und Gesäss	83.19.33↔	Lappenstieldurchtrennung nach Lappenplastik, Unterarm

83.19.34↔	Lappenstieldurchtrennung nach Lappenplastik, Brustwand, Bauch und Rücken	83.43.11↔	Entnahme eines osteomyokutanen oder osteofasziokutanen Lappens zur Transplantation
83.19.35↔	Lappenstieldurchtrennung nach Lappenplastik, Leisten- und Genitalregion und Gesäss	83.43.12↔	Entnahme eines sonstigen Lappentransplantates mit mikrovaskulärer Anastomosierung aus Muskel oder Faszie
83.19.36↔	Lappenstieldurchtrennung nach Lappenplastik, Untere Extremität	83.43.99↔	Exzision von Muskel oder Faszie zur Transplantation, sonstige
83.19.39↔	Lappenstieldurchtrennung nach Lappenplastik, Andere Lokalisation	83.44.00↔	Sonstige Fasziektomie, n.n.bez.
83.19.90↔	Sonstige Durchtrennung von Weichteilen, Kopf und Hals	83.44.10↔	Sonstige Fasziektomie, Kopf und Hals
83.19.91↔	Sonstige Durchtrennung von Weichteilen, Schulter und Axilla	83.44.11↔	Sonstige Fasziektomie, Schulter und Axilla
83.19.92↔	Sonstige Durchtrennung von Weichteilen, Oberarm und Ellenbogen	83.44.12↔	Sonstige Fasziektomie, Oberarm und Ellenbogen
83.19.93↔	Sonstige Durchtrennung von Weichteilen, Unterarm	83.44.13↔	Sonstige Fasziektomie, Unterarm
83.19.94↔	Sonstige Durchtrennung von Weichteilen, Brustwand, Bauch und Rücken	83.44.14↔	Sonstige Fasziektomie, Brustwand, Bauch und Rücken
83.19.95↔	Sonstige Durchtrennung von Weichteilen, Leisten- und Genitalregion und Gesäss	83.44.15↔	Sonstige Fasziektomie, Leisten- und Genitalregion und Gesäss
83.19.96↔	Sonstige Durchtrennung von Weichteilen, Untere Extremität	83.44.16↔	Sonstige Fasziektomie, Untere Extremität
83.19.97↔	Sonstige Durchtrennung von Weichteilen, Andere Lokalisation	83.44.19↔	Sonstige Fasziektomie, Andere Lokalisation
83.21.11↔	Offene Biopsie an den Weichteilen	83.44.99↔	Sonstige Fasziektomie, sonstige
83.21.21↔	Offene Biopsie am Muskel	83.45.10↔	Sonstige Myektomie, Kopf und Hals
83.21.30↔	Biopsie an den Weichteilen, Biopsie an einem Schleimbeutel	83.45.11↔	Sonstige Myektomie, Schulter und Axilla
83.31.10↔	Exzision einer Läsion an einer Sehnscheide, Kopf und Hals	83.45.12↔	Sonstige Myektomie, Oberarm und Ellenbogen
83.31.11↔	Exzision einer Läsion an einer Sehnscheide, Schulter und Axilla	83.45.13↔	Sonstige Myektomie, Unterarm
83.31.12↔	Exzision einer Läsion an einer Sehnscheide, Oberarm und Ellenbogen	83.45.14↔	Sonstige Myektomie, Brustwand, Bauch und Rücken
83.31.13↔	Exzision einer Läsion an einer Sehnscheide, Unterarm	83.45.15↔	Sonstige Myektomie, Leisten- und Genitalregion und Gesäss
83.31.14↔	Exzision einer Läsion an einer Sehnscheide, Brustwand, Bauch und Rücken	83.45.16↔	Sonstige Myektomie, Untere Extremität
83.31.15↔	Exzision einer Läsion an einer Sehnscheide, Leisten- und Genitalregion und Gesäss	83.45.19↔	Sonstige Myektomie, Andere Lokalisation
83.31.16↔	Exzision einer Läsion an einer Sehnscheide, Untere Extremität	83.49.10↔	Exzision einer Sehnscheide, Kopf und Hals
83.31.19↔	Exzision einer Läsion an einer Sehnscheide, Andere Lokalisation	83.49.11↔	Exzision einer Sehnscheide, Schulter und Axilla
83.32.10↔	Exzision einer Läsion an einem Muskel, Kopf und Hals	83.49.12↔	Exzision einer Sehnscheide, Oberarm und Ellenbogen
83.32.11↔	Exzision einer Läsion an einem Muskel, Schulter und Arm	83.49.13↔	Exzision einer Sehnscheide, Unterarm
83.32.12↔	Exzision einer Läsion an einem Muskel, Brustwand, Bauch und Rücken	83.49.14↔	Exzision einer Sehnscheide, Brustwand und Rücken
83.32.13↔	Exzision einer Läsion an einem Muskel, Leisten- und Genitalregion und Gesäss	83.49.15↔	Exzision einer Sehnscheide, Leisten- und Genitalregion und Gesäss
83.32.14↔	Exzision einer Läsion an einem Muskel, Untere Extremität	83.49.16↔	Exzision einer Sehnscheide, Untere Extremität
83.32.19↔	Exzision einer Läsion an einem Muskel, Andere Lokalisation	83.49.19↔	Exzision einer Sehnscheide, Andere Lokalisation
83.39.10↔	Exzision einer Läsion an einer Sehne, Kopf und Hals	83.49.20↔	Kompartmentresektion, Kopf und Hals
83.39.11↔	Exzision einer Läsion an einer Sehne, Schulter und Arm	83.49.21↔	Kompartmentresektion, Schulter und Axilla
83.39.12↔	Exzision einer Läsion an anderen Weichteilen, Exzision einer Läsion an einer Sehne, Brustwand, Bauch und Rücken	83.49.22↔	Kompartmentresektion, Oberarm und Ellenbogen
83.39.13↔	Exzision einer Läsion an einer Sehne, Leisten- und Genitalregion und Gesäss	83.49.23↔	Kompartmentresektion, Unterarm
83.39.14↔	Exzision einer Läsion an einer Sehne, Untere Extremität	83.49.24↔	Kompartmentresektion, Brustwand, Bauch und Rücken
83.39.19↔	Exzision einer Läsion an einer Sehne, Andere Lokalisation	83.49.25↔	Kompartmentresektion, Leisten- und Genitalregion und Gesäss
83.39.20↔	Exzision einer Läsion an einer Faszie, Kopf und Hals	83.49.26↔	Kompartmentresektion, Untere Extremität
83.39.21↔	Exzision einer Läsion an einer Faszie, Schulter und Arm	83.49.29↔	Kompartmentresektion, Andere Lokalisation
83.39.22↔	Exzision einer Läsion an einer Faszie, Brustwand, Bauch und Rücken	83.49.30↔	Sonstige Exzision von Weichteilen, Kopf und Hals
83.39.23↔	Exzision einer Läsion an einer Faszie, Leisten- und Genitalregion und Gesäss	83.49.31↔	Sonstige Exzision von Weichteilen, Schulter und Axilla
83.39.24↔	Exzision einer Läsion an einer Faszie, Untere Extremität	83.49.32↔	Sonstige Exzision von Weichteilen, Oberarm und Ellenbogen
83.39.29↔	Exzision einer Läsion an einer Faszie, Andere Lokalisation	83.49.33↔	Sonstige Exzision von Weichteilen, Unterarm
83.41↔	Exzision einer Sehne zur Transplantation	83.49.34↔	Sonstige Exzision von Weichteilen, Brustwand, Bauch und Rücken
83.42.10↔	Sonstige Tenonektomie, Kopf und Hals	83.49.35↔	Sonstige Exzision von Weichteilen, Leisten- und Genitalregion und Gesäss
83.42.11↔	Sonstige Tenonektomie, Schulter und Axilla	83.49.36↔	Sonstige Exzision von Weichteilen, Untere Extremität
83.42.12↔	Sonstige Tenonektomie, Oberarm und Ellenbogen	83.49.39↔	Sonstige Exzision von Weichteilen, Andere Lokalisation
83.42.13↔	Sonstige Tenonektomie, Unterarm	83.5x.10↔	Bursektomie, Kopf und Hals
83.42.14↔	Sonstige Tenonektomie, Brustwand, Bauch und Rücken	83.5x.11↔	Bursektomie, Schulter und Axilla
83.42.15↔	Sonstige Tenonektomie, Leisten- und Genitalregion und Gesäss	83.5x.12↔	Bursektomie, Oberarm und Ellenbogen
83.42.16↔	Sonstige Tenonektomie, Untere Extremität	83.5x.13↔	Bursektomie, Unterarm
83.42.19↔	Sonstige Tenonektomie, Andere Lokalisation	83.5x.14↔	Bursektomie, Brustwand, Bauch und Rücken
83.43.00↔	Exzision von Muskel oder Faszie zur Transplantation, n.n.bez.	83.5x.15↔	Bursektomie, Leisten- und Genitalregion und Gesäss
83.43.10↔	Entnahme eines myokutanen Lappens zur Transplantation	83.5x.16↔	Bursektomie, Untere Extremität
		83.5x.19↔	Bursektomie, Andere Lokalisation
		83.61.11↔	Naht einer Sehnscheide, Schulter und Axilla
		83.61.12↔	Naht einer Sehnscheide, Oberarm und Ellenbogen
		83.61.13↔	Naht einer Sehnscheide, Unterarm
		83.61.14↔	Naht einer Sehnscheide, Brustwand, Bauch und Rücken
		83.61.15↔	Naht einer Sehnscheide, Leisten- und Genitalregion und Gesäss
		83.61.16↔	Naht einer Sehnscheide, Untere Extremität
		83.61.19↔	Naht einer Sehnscheide, Andere Lokalisation
		83.62.10↔	Sekundäre Naht einer Sehne, Kopf und Hals
		83.62.11↔	Sekundäre Naht einer Sehne, Schulter und Axilla
		83.62.12↔	Sekundäre Naht einer Sehne, Oberarm und Ellenbogen
		83.62.13↔	Sekundäre Naht einer Sehne, Unterarm



83.62.14↔	Sekundäre Naht einer Sehne, Brustwand, Bauch und Rücken	83.76.00↔	Sonstige Sehnenreposition, n.n.bez.
83.62.15↔	Sekundäre Naht einer Sehne, Leisten- und Genitalregion und Gesäss	83.76.10↔	Sonstige Sehnenreposition, Kopf und Hals
83.62.16↔	Sekundäre Naht einer Sehne, Untere Extremität	83.76.11↔	Sonstige Sehnenreposition, Schulter und Axilla
83.62.19↔	Sekundäre Naht einer Sehne, Andere Lokalisation	83.76.12↔	Sonstige Sehnenreposition, Oberarm und Ellenbogen
83.64.10↔	Sonstige Naht einer Sehne, Kopf und Hals	83.76.13↔	Sonstige Sehnenreposition, Unterarm
83.64.11↔	Sonstige Naht einer Sehne, Schulter und Axilla	83.76.14↔	Sonstige Sehnenreposition, Brustwand und Rücken
83.64.12↔	Sonstige Naht einer Sehne, Oberarm und Ellenbogen	83.76.15↔	Sonstige Sehnenreposition, Leisten- und Genitalregion und Gesäss
83.64.13↔	Sonstige Naht einer Sehne, Unterarm	83.76.16↔	Sonstige Sehnenreposition, Untere Extremität
83.64.14↔	Sonstige Naht einer Sehne, Brustwand, Bauch und Rücken	83.76.19↔	Sonstige Sehnenreposition, Andere Lokalisation
83.64.15↔	Sonstige Naht einer Sehne, Leisten- und Genitalregion und Gesäss	83.76.99↔	Sonstige Sehnenreposition, sonstige
83.64.16↔	Sonstige Naht einer Sehne, Untere Extremität	83.77.10↔	Muskeltransfer oder -transplantation, Kopf und Hals
83.64.19↔	Sonstige Naht einer Sehne, Andere Lokalisation	83.77.11↔	Muskeltransfer oder -transplantation, Schulter und Axilla
83.65.10↔	Sonstige Naht an Muskel oder Faszie, Kopf und Hals	83.77.12↔	Muskeltransfer oder -transplantation, Oberarm und Ellenbogen
83.65.11↔	Sonstige Naht an Muskel oder Faszie, Schulter und Axilla	83.77.13↔	Muskeltransfer oder -transplantation, Unterarm
83.65.12↔	Sonstige Naht an Muskel oder Faszie, Oberarm und Ellenbogen	83.77.14↔	Muskeltransfer oder -transplantation, Brustwand, Bauch und Rücken
83.65.13↔	Sonstige Naht an Muskel oder Faszie, Unterarm	83.77.15↔	Muskeltransfer oder -transplantation, Leisten- und Genitalregion und Gesäss
83.65.14↔	Sonstige Naht an Muskel oder Faszie, Brustwand, Bauch und Rücken	83.77.16↔	Muskeltransfer oder -transplantation, Untere Extremität
83.65.15↔	Sonstige Naht an Muskel oder Faszie, Leisten- und Genitalregion und Gesäss	83.77.19↔	Muskeltransfer oder -transplantation, Andere Lokalisation
83.65.16↔	Sonstige Naht an Muskel oder Faszie, Untere Extremität	83.79↔	Sonstige Muskelreposition
83.65.19↔	Sonstige Naht an Muskel oder Faszie, Andere Lokalisation	83.81.00↔	Sehnenreposition, n.n.bez.
83.71.00↔	Sehnenverlagerung, n.n.bez.	83.81.10↔	Sehnenreposition, Kopf und Hals
83.71.10↔	Sehnenverlagerung, Kopf und Hals	83.81.11↔	Sehnenreposition, Schulter und Axilla
83.71.11↔	Sehnenverlagerung, Schulter und Axilla	83.81.12↔	Sehnenreposition, Oberarm und Ellenbogen
83.71.12↔	Sehnenverlagerung, Oberarm und Ellenbogen	83.81.13↔	Sehnenreposition, Unterarm
83.71.13↔	Sehnenverlagerung, Unterarm	83.81.14↔	Sehnenreposition, Brustwand, Bauch und Rücken
83.71.14↔	Sehnenverlagerung, Brustwand, Bauch und Rücken	83.81.15↔	Sehnenreposition, Leisten- und Genitalregion und Gesäss
83.71.15↔	Sehnenverlagerung, Leisten- und Genitalregion und Gesäss	83.81.16↔	Sehnenreposition, Untere Extremität
83.71.16↔	Sehnenverlagerung, Untere Extremität	83.81.19↔	Sehnenreposition, Andere Lokalisation
83.71.19↔	Sehnenverlagerung, Andere Lokalisation	83.81.99↔	Sehnenreposition, sonstige
83.71.99↔	Sehnenverlagerung, sonstige	83.82.10↔	Faszienreposition, Kopf und Hals
83.72.10↔	Sehnenrückverlagerung, Kopf und Hals	83.82.11↔	Faszienreposition, Schulter und Axilla
83.72.11↔	Sehnenrückverlagerung, Schulter und Axilla	83.82.12↔	Faszienreposition, Oberarm und Ellenbogen
83.72.12↔	Sehnenrückverlagerung, Oberarm und Ellenbogen	83.82.13↔	Faszienreposition, Unterarm
83.72.13↔	Sehnenrückverlagerung, Unterarm	83.82.14↔	Faszienreposition, Brustwand, Bauch und Rücken
83.72.14↔	Sehnenrückverlagerung, Brustwand, Bauch und Rücken	83.82.15↔	Faszienreposition, Leisten- und Genitalregion und Gesäss
83.72.15↔	Sehnenrückverlagerung, Leisten- und Genitalregion und Gesäss	83.82.16↔	Faszienreposition, Untere Extremität
83.72.16↔	Sehnenrückverlagerung, Untere Extremität	83.82.19↔	Faszienreposition, Andere Lokalisation
83.72.19↔	Sehnenrückverlagerung, Andere Lokalisation	83.82.20↔	Transplantation eines lokalen Muskel- oder Faszienlappens, Kopf und Hals
83.73.10↔	Reinsertion einer Sehne, Kopf und Hals	83.82.21↔	Transplantation eines lokalen Muskel- oder Faszienlappens, Schulter und Axilla
83.73.11↔	Reinsertion einer Sehne, Schulter und Axilla	83.82.22↔	Transplantation eines lokalen Muskel- oder Faszienlappens, Oberarm und Ellenbogen
83.73.12↔	Reinsertion einer Sehne, Oberarm und Ellenbogen	83.82.23↔	Transplantation eines lokalen Muskel- oder Faszienlappens, Unterarm
83.73.13↔	Reinsertion einer Sehne, Unterarm	83.82.24↔	Transplantation eines lokalen Muskel- oder Faszienlappens, Brustwand, Bauch und Rücken
83.73.14↔	Reinsertion einer Sehne, Brustwand, Bauch und Rücken	83.82.25↔	Transplantation eines lokalen Muskel- oder Faszienlappens, Leisten- und Genitalregion und Gesäss
83.73.15↔	Reinsertion einer Sehne, Leisten- und Genitalregion und Gesäss	83.82.26↔	Transplantation eines lokalen Muskel- oder Faszienlappens, Untere Extremität
83.73.16↔	Reinsertion einer Sehne, Untere Extremität	83.82.29↔	Transplantation eines lokalen Muskel- oder Faszienlappens, Andere Lokalisation
83.73.19↔	Reinsertion einer Sehne, Andere Lokalisation	83.82.30↔	Transplantation eines osteomyokutanen oder osteofasziokutanen Lappens, Kopf und Hals
83.74.10↔	Reinsertion eines Muskels, Kopf und Hals	83.82.31↔	Transplantation eines osteomyokutanen oder osteofasziokutanen Lappens, Schulter und Axilla
83.74.11↔	Reinsertion eines Muskels, Schulter und Axilla	83.82.32↔	Transplantation eines osteomyokutanen oder osteofasziokutanen Lappens, Oberarm und Ellenbogen
83.74.12↔	Reinsertion eines Muskels, Oberarm und Ellenbogen	83.82.33↔	Transplantation eines osteomyokutanen oder osteofasziokutanen Lappens, Unterarm
83.74.13↔	Reinsertion eines Muskels, Unterarm	83.82.34↔	Transplantation eines osteomyokutanen oder osteofasziokutanen Lappens, Brustwand, Bauch und Rücken
83.74.14↔	Reinsertion eines Muskels, Brustwand, Bauch und Rücken	83.82.35↔	Transplantation eines osteomyokutanen oder osteofasziokutanen Lappens, Leisten- und Genitalregion und Gesäss
83.74.15↔	Reinsertion eines Muskels, Leisten- und Genitalregion	83.82.36↔	Transplantation eines osteomyokutanen oder osteofasziokutanen Lappens, Untere Extremität
83.74.16↔	Reinsertion eines Muskels, Untere Extremität		
83.74.19↔	Reinsertion eines Muskels, Andere Lokalisation		
83.75.00↔	Sehnenreposition, n.n.bez.		
83.75.10↔	Sehnenreposition, Kopf und Hals		
83.75.11↔	Sehnenreposition, Schulter und Axilla		
83.75.12↔	Sehnenreposition, Oberarm und Ellenbogen		
83.75.13↔	Sehnenreposition, Unterarm		
83.75.14↔	Sehnenreposition, Brustwand, Bauch und Rücken		
83.75.15↔	Sehnenreposition, Leisten- und Genitalregion und Gesäss		
83.75.16↔	Sehnenreposition, Untere Extremität		
83.75.19↔	Sehnenreposition, Andere Lokalisation		
83.75.99↔	Sehnenreposition, sonstige		

83.82.39↔	Transplantation eines osteomyokutanen oder osteofasziokutanen Lappens, Andere Lokalisation	83.88.14↔	Augmentation einer Sehne, Brustwand, Bauch und Rücken
83.82.40↔	Transplantation eines sonstigen Lappentransplantates mit mikrovaskulärer Anastomosierung aus Muskel oder Faszie, Kopf und Hals	83.88.15↔	Augmentation einer Sehne, Leisten- und Genitalregion und Gesäss
83.82.41↔	Transplantation eines sonstigen Lappentransplantates mit mikrovaskulärer Anastomosierung aus Muskel oder Faszie, Schulter und Axilla	83.88.16↔	Augmentation einer Sehne, Untere Extremität
83.82.42↔	Transplantation eines sonstigen Lappentransplantates mit mikrovaskulärer Anastomosierung aus Muskel oder Faszie, Oberarm und Ellenbogen	83.88.19↔	Augmentation einer Sehne, Andere Lokalisation
83.82.43↔	Transplantation eines sonstigen Lappentransplantates mit mikrovaskulärer Anastomosierung aus Muskel oder Faszie, Unterarm	83.88.20↔	Sehnersatzplastik, Kopf und Hals
83.82.44↔	Transplantation eines sonstigen Lappentransplantates mit mikrovaskulärer Anastomosierung aus Muskel oder Faszie, Brustwand, Bauch und Rücken	83.88.21↔	Sehnersatzplastik, Schulter und Axilla
83.82.45↔	Transplantation eines sonstigen Lappentransplantates mit mikrovaskulärer Anastomosierung aus Muskel oder Faszie, Leisten- und Genitalregion und Gesäss	83.88.22↔	Sehnersatzplastik, Oberarm und Ellenbogen
83.82.46↔	Transplantation eines sonstigen Lappentransplantates mit mikrovaskulärer Anastomosierung aus Muskel oder Faszie, Untere Extremität	83.88.23↔	Sehnersatzplastik, Unterarm
83.82.47↔	Transplantation eines sonstigen Lappentransplantates mit mikrovaskulärer Anastomosierung aus Muskel oder Faszie, Andere Lokalisation	83.88.24↔	Sehnersatzplastik, Brustwand, Bauch und Rücken
83.82.99↔	Muskel- oder Faszientransplantation, sonstige	83.88.25↔	Sehnersatzplastik, Leisten- und Genitalregion und Gesäss
83.85.10↔	Verlängerung von Muskel oder Sehne, Kopf und Hals	83.88.26↔	Sehnersatzplastik, Untere Extremität
83.85.11↔	Verlängerung von Muskel oder Sehne, Schulter und Axilla	83.88.29↔	Sehnersatzplastik, Andere Lokalisation
83.85.12↔	Verlängerung von Muskel oder Sehne, Oberarm und Ellenbogen	83.88.30↔	Schaffung eines Sehnentransplantatlagers, Kopf und Hals
83.85.13↔	Verlängerung von Muskel oder Sehne, Unterarm	83.88.31↔	Schaffung eines Sehnentransplantatlagers, Schulter und Axilla
83.85.14↔	Verlängerung von Muskel oder Sehne, Brustwand, Bauch und Rücken	83.88.32↔	Schaffung eines Sehnentransplantatlagers, Oberarm und Ellenbogen
83.85.15↔	Verlängerung von Muskel oder Sehne, Leisten- und Genitalregion und Gesäss	83.88.33↔	Schaffung eines Sehnentransplantatlagers, Unterarm
83.85.16↔	Verlängerung von Muskel oder Sehne, Untere Extremität	83.88.34↔	Schaffung eines Sehnentransplantatlagers, Brustwand, Bauch und Rücken
83.85.19↔	Verlängerung von Muskel oder Sehne, Andere Lokalisation	83.88.35↔	Schaffung eines Sehnentransplantatlagers, Leisten- und Genitalregion und Gesäss
83.85.20↔	Verkürzung von Muskel oder Sehne, Kopf und Hals	83.88.36↔	Schaffung eines Sehnentransplantatlagers, Untere Extremität
83.85.21↔	Verkürzung von Muskel oder Sehne, Schulter und Axilla	83.88.39↔	Schaffung eines Sehnentransplantatlagers, Andere Lokalisation
83.85.22↔	Verkürzung von Muskel oder Sehne, Oberarm und Ellenbogen	83.88.40↔	Tenodese, Kopf und Hals
83.85.23↔	Verkürzung von Muskel oder Sehne, Unterarm	83.88.41↔	Tenodese, Schulter und Axilla
83.85.24↔	Verkürzung von Muskel oder Sehne, Brustwand, Bauch und Rücken	83.88.42↔	Tenodese, Oberarm und Ellenbogen
83.85.25↔	Verkürzung von Muskel oder Sehne, Leisten- und Genitalregion und Gesäss	83.88.43↔	Tenodese, Unterarm
83.85.26↔	Verkürzung von Muskel oder Sehne, Untere Extremität	83.88.44↔	Tenodese, Brustwand, Bauch und Rücken
83.85.29↔	Verkürzung von Muskel oder Sehne, Andere Lokalisation	83.88.45↔	Tenodese, Leisten- und Genitalregion und Gesäss
83.86↔	Quadrizepsehnen-Rekonstruktion	83.88.46↔	Tenodese, Untere Extremität
83.87.10↔	Muskelplastik, Kopf und Hals	83.88.49↔	Tenodese, Andere Lokalisation
83.87.11↔	Muskelplastik, Schulter und Axilla	83.88.90↔	Sonstige plastische Operationen an der Sehne, Kopf und Hals
83.87.12↔	Muskelplastik, Oberarm und Ellenbogen	83.88.91↔	Sonstige plastische Operationen an der Sehne, Schulter und Axilla
83.87.13↔	Muskelplastik, Unterarm	83.88.92↔	Sonstige plastische Operationen an der Sehne, Oberarm und Ellenbogen
83.87.14↔	Muskelplastik, Brustwand, Bauch und Rücken	83.88.93↔	Sonstige plastische Operationen an der Sehne, Unterarm
83.87.15↔	Muskelplastik, Leisten- und Genitalregion und Gesäss	83.88.94↔	Sonstige plastische Operationen an der Sehne, Brustwand, Bauch und Rücken
83.87.16↔	Muskelplastik, Untere Extremität	83.88.95↔	Sonstige plastische Operationen an der Sehne, Leisten- und Genitalregion und Gesäss
83.87.19↔	Muskelplastik, Andere Lokalisation	83.88.96↔	Sonstige plastische Operationen an der Sehne, Untere Extremität
83.87.90↔	Sonstige plastische Operationen am Muskel, Kopf und Hals	83.88.97↔	Sonstige plastische Operationen an der Sehne, Andere Lokalisation
83.87.91↔	Sonstige plastische Operationen am Muskel, Schulter und Axilla	83.89.10↔	Verlängerung, Verkürzung und Doppelung einer Faszie, Kopf und Hals
83.87.92↔	Sonstige plastische Operationen am Muskel, Oberarm und Ellenbogen	83.89.11↔	Verlängerung, Verkürzung und Doppelung einer Faszie, Schulter und Axilla
83.87.93↔	Sonstige plastische Operationen am Muskel, Unterarm	83.89.12↔	Verlängerung, Verkürzung und Doppelung einer Faszie, Oberarm und Ellenbogen
83.87.94↔	Sonstige plastische Operationen am Muskel, Brustwand, Bauch und Rücken	83.89.13↔	Verlängerung, Verkürzung und Doppelung einer Faszie, Unterarm
83.87.95↔	Sonstige plastische Operationen am Muskel, Leisten- und Genitalregion und Gesäss	83.89.14↔	Verlängerung, Verkürzung und Doppelung einer Faszie, Brustwand, Bauch und Rücken
83.87.96↔	Sonstige plastische Operationen am Muskel, Untere Extremität	83.89.15↔	Verlängerung, Verkürzung und Doppelung einer Faszie, Leisten- und Genitalregion und Gesäss
83.87.97↔	Sonstige plastische Operationen am Muskel, Andere Lokalisation	83.89.16↔	Verlängerung, Verkürzung und Doppelung einer Faszie, Untere Extremität
83.88.10↔	Augmentation einer Sehne, Kopf und Hals	83.89.19↔	Verlängerung, Verkürzung und Doppelung einer Faszie, Andere Lokalisation
83.88.11↔	Augmentation einer Sehne, Schulter und Axilla	83.89.20↔	Deckung eines Defekts an einer Faszie, Kopf und Hals
83.88.12↔	Augmentation einer Sehne, Oberarm und Ellenbogen	83.89.21↔	Deckung eines Defekts an einer Faszie, Schulter und Axilla
83.88.13↔	Augmentation einer Sehne, Unterarm	83.89.22↔	Deckung eines Defekts an einer Faszie, Oberarm und Ellenbogen
		83.89.23↔	Deckung eines Defekts an einer Faszie, Unterarm
		83.89.24↔	Deckung eines Defekts an einer Faszie, Brustwand, Bauch und Rücken
		83.89.25↔	Deckung eines Defekts an einer Faszie, Leisten- und Genitalregion und Gesäss
		83.89.26↔	Deckung eines Defekts an einer Faszie, untere Extremität

83.89.29↔	Deckung eines Defekts an einer Faszie, andere Lokalisation	86.41.16↔	Radikale und grossflächige Exzision von Läsion oder Gewebe an Haut und Subkutangewebe, ohne primären Wundverschluss, an der Hand
83.89.90↔	Sonstige plastische Operationen an der Faszie, Kopf und Hals	86.41.17↔	Radikale und grossflächige Exzision von Läsion oder Gewebe an Haut und Subkutangewebe, ohne primären Wundverschluss, an Brustwand und Rücken
83.89.91↔	Sonstige plastische Operationen an der Faszie, Schulter und Axilla	86.41.18↔	Radikale und grossflächige Exzision von Läsion oder Gewebe an Haut und Subkutangewebe, ohne primären Wundverschluss, an Bauchregion und Leiste
83.89.92↔	Sonstige plastische Operationen an der Faszie, Oberarm und Ellenbogen	86.41.1a↔	Radikale und grossflächige Exzision von Läsion oder Gewebe an Haut und Subkutangewebe, ohne primären Wundverschluss, am Gesäss
83.89.93↔	Sonstige plastische Operationen an der Faszie, Unterarm	86.41.1b↔	Radikale und grossflächige Exzision von Läsion oder Gewebe an Haut und Subkutangewebe, ohne primären Wundverschluss, an Oberschenkel und Knie
83.89.94↔	Sonstige plastische Operationen an der Faszie, Brustwand, Bauch und Rücken	86.41.1c↔	Radikale und grossflächige Exzision von Läsion oder Gewebe an Haut und Subkutangewebe, ohne primären Wundverschluss, an Unterschenkel
83.89.95↔	Sonstige plastische Operationen an der Faszie, Leisten- und Genitalregion und Gesäss	86.41.1d↔	Radikale und grossflächige Exzision von Läsion oder Gewebe an Haut und Subkutangewebe, ohne primären Wundverschluss, am Fuss
83.89.96↔	Sonstige plastische Operationen an der Faszie, Untere Extremität	86.42.11↔	Radikale und grossflächige Exzision von Läsion oder Gewebe an Haut und Subkutangewebe, mit primärem Wundverschluss, am Kopf
83.89.97↔	Sonstige plastische Operationen an der Faszie, Andere Lokalisation	86.42.12↔	Radikale und grossflächige Exzision von Läsion oder Gewebe an Haut und Subkutangewebe, mit primärem Wundverschluss, am Hals
83.91.10↔	Lösung von Adhäsionen von Muskel, Sehne, Faszie und Bursa, Kopf und Hals	86.42.13↔	Radikale und grossflächige Exzision von Läsion oder Gewebe an Haut und Subkutangewebe, mit primärem Wundverschluss, an Schulter und Axilla
83.91.11↔	Lösung von Adhäsionen von Muskel, Sehne, Faszie und Bursa, Schulter und Axilla	86.42.14↔	Radikale und grossflächige Exzision von Läsion oder Gewebe an Haut und Subkutangewebe, mit primärem Wundverschluss, an Oberarm und Ellenbogen
83.91.12↔	Lösung von Adhäsionen von Muskel, Sehne, Faszie und Bursa, Oberarm und Ellenbogen	86.42.15↔	Radikale und grossflächige Exzision von Läsion oder Gewebe an Haut und Subkutangewebe, mit primärem Wundverschluss, an Unterarm
83.91.13↔	Lösung von Adhäsionen von Muskel, Sehne, Faszie und Bursa, Unterarm	86.42.16↔	Radikale und grossflächige Exzision von Läsion oder Gewebe an Haut und Subkutangewebe, mit primärem Wundverschluss, an der Hand
83.91.14↔	Lösung von Adhäsionen von Muskel, Sehne, Faszie und Bursa, Brustwand, Bauch und Rücken	86.42.17↔	Radikale und grossflächige Exzision von Läsion oder Gewebe an Haut und Subkutangewebe, mit primärem Wundverschluss, an Brustwand und Rücken
83.91.15↔	Lösung von Adhäsionen von Muskel, Sehne, Faszie und Bursa, Leisten- und Genitalregion und Gesäss	86.42.18↔	Radikale und grossflächige Exzision von Läsion oder Gewebe an Haut und Subkutangewebe, mit primärem Wundverschluss, an Bauchregion und Leiste
83.91.16↔	Lösung von Adhäsionen von Muskel, Sehne, Faszie und Bursa, Untere Extremität	86.42.1a↔	Radikale und grossflächige Exzision von Läsion oder Gewebe an Haut und Subkutangewebe, mit primärem Wundverschluss, am Gesäss
83.91.19↔	Lösung von Adhäsionen von Muskel, Sehne, Faszie und Bursa, Andere Lokalisation	86.42.1b↔	Radikale und grossflächige Exzision von Läsion oder Gewebe an Haut und Subkutangewebe, mit primärem Wundverschluss, an Oberschenkel und Knie
83.92↔	Einsetzen oder Ersetzen eines Skelettmuskelstimulators	86.42.1c↔	Radikale und grossflächige Exzision von Läsion oder Gewebe an Haut und Subkutangewebe, mit primärem Wundverschluss, an Unterschenkel
83.99.10↔	Andere Operationen an Sehnen, Kopf und Hals	86.42.1d↔	Radikale und grossflächige Exzision von Läsion oder Gewebe an Haut und Subkutangewebe, mit primärem Wundverschluss, am Fuss
83.99.11↔	Andere Operationen an Sehnen, Schulter und Axilla	86.43.11↔	Radikale und grossflächige Exzision von Läsion oder Gewebe an Haut und Subkutangewebe, mit plastischer Deckung, am Kopf
83.99.12↔	Andere Operationen an Sehnen, Oberarm und Ellenbogen	86.43.12↔	Radikale und grossflächige Exzision von Läsion oder Gewebe an Haut und Subkutangewebe, mit plastischer Deckung, am Hals
83.99.13↔	Andere Operationen an Sehnen, Unterarm	86.43.13↔	Radikale und grossflächige Exzision von Läsion oder Gewebe an Haut und Subkutangewebe, mit plastischer Deckung, an Schulter und Axilla
83.99.14↔	Andere Operationen an Sehnen, Brustwand, Bauch und Rücken	86.43.14↔	Radikale und grossflächige Exzision von Läsion oder Gewebe an Haut und Subkutangewebe, mit plastischer Deckung, an Oberarm und Ellenbogen
83.99.15↔	Andere Operationen an Sehnen, Leisten- und Genitalregion und Gesäss	86.43.15↔	Radikale und grossflächige Exzision von Läsion oder Gewebe an Haut und Subkutangewebe, mit plastischer Deckung, an Unterarm
83.99.16↔	Andere Operationen an Sehnen, Untere Extremität		
83.99.19↔	Andere Operationen an Sehnen, Andere Lokalisation		
83.99.20↔	Andere Operationen an Muskel, Faszie und Bursa, Kopf und Hals		
83.99.21↔	Andere Operationen an Muskel, Faszie und Bursa, Schulter und Axilla		
83.99.22↔	Andere Operationen an Muskel, Faszie und Bursa, Oberarm und Ellenbogen		
83.99.23↔	Andere Operationen an Muskel, Faszie und Bursa, Unterarm		
83.99.24↔	Andere Operationen an Muskel, Faszie und Bursa, Brustwand, Bauch und Rücken		
83.99.25↔	Andere Operationen an Muskel, Faszie und Bursa, Leisten- und Genitalregion und Gesäss		
83.99.26↔	Andere Operationen an Muskel, Faszie und Bursa, Untere Extremität		
83.99.29↔	Andere Operationen an Muskel, Faszie und Bursa, Andere Lokalisation		
83.99.30↔	Revision ohne Ersatz eines Skelettmuskelstimulators		
86.41.11↔	Radikale und grossflächige Exzision von Läsion oder Gewebe an Haut und Subkutangewebe, ohne primären Wundverschluss, am Kopf		
86.41.12↔	Radikale und grossflächige Exzision von Läsion oder Gewebe an Haut und Subkutangewebe, ohne primären Wundverschluss, am Hals		
86.41.13↔	Radikale und grossflächige Exzision von Läsion oder Gewebe an Haut und Subkutangewebe, ohne primären Wundverschluss, an Schulter und Axilla		
86.41.14↔	Radikale und grossflächige Exzision von Läsion oder Gewebe an Haut und Subkutangewebe, ohne primären Wundverschluss, an Oberarm und Ellenbogen		
86.41.15↔	Radikale und grossflächige Exzision von Läsion oder Gewebe an Haut und Subkutangewebe, ohne primären Wundverschluss, an Unterarm		

86.43.16↔	Radikale und grossflächige Exzision von Läsion oder Gewebe an Haut und Subkutangewebe, mit plastischer Deckung, an der Hand	86.6b.1c↔	Autologe Spalthauttransplantation, kleinflächig, am Unterschenkel
86.43.17↔	Radikale und grossflächige Exzision von Läsion oder Gewebe an Haut und Subkutangewebe, mit plastischer Deckung, an Brustwand und Rücken	86.6b.1d↔	Autologe Spalthauttransplantation, kleinflächig, am Fuss
86.43.18↔	Radikale und grossflächige Exzision von Läsion oder Gewebe an Haut und Subkutangewebe, mit plastischer Deckung, an Bauchregion und Leiste	86.6b.21↔	Autologe Spalthauttransplantation, grossflächig, am Kopf
86.43.1a↔	Radikale und grossflächige Exzision von Läsion oder Gewebe an Haut und Subkutangewebe, mit plastischer Deckung, am Gesäss	86.6b.22↔	Autologe Spalthauttransplantation, grossflächig, am Hals
86.43.1b↔	Radikale und grossflächige Exzision von Läsion oder Gewebe an Haut und Subkutangewebe, mit plastischer Deckung, an Oberschenkel und Knie	86.6b.23↔	Autologe Spalthauttransplantation, grossflächig, an Schulter und Axilla
86.43.1c↔	Radikale und grossflächige Exzision von Läsion oder Gewebe an Haut und Subkutangewebe, mit plastischer Deckung, an Unterschenkel	86.6b.24↔	Autologe Spalthauttransplantation, grossflächig, an Oberarm und Ellenbogen
86.43.1d↔	Radikale und grossflächige Exzision von Läsion oder Gewebe an Haut und Subkutangewebe, mit plastischer Deckung, am Fuss	86.6b.25↔	Autologe Spalthauttransplantation, grossflächig, am Unterarm
86.6a.11↔	Autologe Vollhauttransplantation, kleinflächig, am Kopf	86.6b.26↔	Autologe Spalthauttransplantation, grossflächig, an der Hand
86.6a.12↔	Autologe Vollhauttransplantation, kleinflächig, am Hals	86.6b.27↔	Autologe Spalthauttransplantation, grossflächig, an Brustwand und Rücken
86.6a.13↔	Autologe Vollhauttransplantation, kleinflächig, an Schulter und Axilla	86.6b.28↔	Autologe Spalthauttransplantation, grossflächig, an Bauchregion und Leiste
86.6a.14↔	Autologe Vollhauttransplantation, kleinflächig, an Oberarm und Ellenbogen	86.6b.2a↔	Autologe Spalthauttransplantation, grossflächig, am Gesäss
86.6a.15↔	Autologe Vollhauttransplantation, kleinflächig, am Unterarm	86.6b.2b↔	Autologe Spalthauttransplantation, grossflächig, an Oberschenkel und Knie
86.6a.16↔	Autologe Vollhauttransplantation, kleinflächig, an der Hand	86.6b.2c↔	Autologe Spalthauttransplantation, grossflächig, am Unterschenkel
86.6a.17↔	Autologe Vollhauttransplantation, kleinflächig, an Brustwand und Rücken	86.6b.2d↔	Autologe Spalthauttransplantation, grossflächig, am Fuss
86.6a.18↔	Autologe Vollhauttransplantation, kleinflächig, an Bauchregion und Leiste	86.7a.21↔	Dehnungsplastik, grossflächig, am Kopf
86.6a.1a↔	Autologe Vollhauttransplantation, kleinflächig, am Gesäss	86.7a.26↔	Dehnungsplastik, grossflächig, an der Hand
86.6a.1b↔	Autologe Vollhauttransplantation, kleinflächig, an Oberschenkel und Knie	86.7a.2d↔	Dehnungsplastik, grossflächig, am Fuss
86.6a.1c↔	Autologe Vollhauttransplantation, kleinflächig, am Unterschenkel	86.7a.2e↔	Dehnungsplastik, grossflächig, an anderer Lokalisation
86.6a.1d↔	Autologe Vollhauttransplantation, kleinflächig, am Fuss	86.7a.31↔	Verschiebe-Rotationsplastik, kleinflächig, am Kopf
86.6a.21↔	Autologe Vollhauttransplantation, grossflächig, am Kopf	86.7a.36↔	Verschiebe-Rotationsplastik, kleinflächig, an der Hand
86.6a.22↔	Autologe Vollhauttransplantation, grossflächig, am Hals	86.7a.3d↔	Verschiebe-Rotationsplastik, kleinflächig, am Fuss
86.6a.23↔	Autologe Vollhauttransplantation, grossflächig, an Schulter und Axilla	86.7a.3e↔	Verschiebe-Rotationsplastik, kleinflächig, an anderer Lokalisation
86.6a.24↔	Autologe Vollhauttransplantation, grossflächig, an Oberarm und Ellenbogen	86.7a.41↔	Verschiebe-Rotationsplastik, grossflächig, am Kopf
86.6a.25↔	Autologe Vollhauttransplantation, grossflächig, am Unterarm	86.7a.46↔	Verschiebe-Rotationsplastik, grossflächig, an der Hand
86.6a.26↔	Autologe Vollhauttransplantation, grossflächig, an der Hand	86.7a.4d↔	Verschiebe-Rotationsplastik, grossflächig, am Fuss
86.6a.27↔	Autologe Vollhauttransplantation, grossflächig, an Brustwand und Rücken	86.7a.4e↔	Verschiebe-Rotationsplastik, grossflächig, an anderer Lokalisation
86.6a.28↔	Autologe Vollhauttransplantation, grossflächig, an Bauchregion und Leiste	86.7a.51↔	Transpositionsplastik (VY), kleinflächig, am Kopf
86.6a.2a↔	Autologe Vollhauttransplantation, grossflächig, am Gesäss	86.7a.56↔	Transpositionsplastik (VY), kleinflächig, an der Hand
86.6a.2b↔	Autologe Vollhauttransplantation, grossflächig, an Oberschenkel und Knie	86.7a.5d↔	Transpositionsplastik (VY), kleinflächig, am Fuss
86.6a.2c↔	Autologe Vollhauttransplantation, grossflächig, am Unterschenkel	86.7a.5e↔	Transpositionsplastik (VY), kleinflächig, an anderer Lokalisation
86.6a.2d↔	Autologe Vollhauttransplantation, grossflächig, am Fuss	86.7a.61↔	Transpositionsplastik (VY), grossflächig, am Kopf
86.6b.11↔	Autologe Spalthauttransplantation, kleinflächig, am Kopf	86.7a.66↔	Transpositionsplastik (VY), grossflächig, an der Hand
86.6b.12↔	Autologe Spalthauttransplantation, kleinflächig, am Hals	86.7a.6d↔	Transpositionsplastik (VY), grossflächig, am Fuss
86.6b.13↔	Autologe Spalthauttransplantation, kleinflächig, an Schulter und Axilla	86.7a.6e↔	Transpositionsplastik (VY), grossflächig, an anderer Lokalisation
86.6b.14↔	Autologe Spalthauttransplantation, kleinflächig, an Oberarm und Ellenbogen	86.7a.71↔	Insellappenplastik, kleinflächig, am Kopf
86.6b.15↔	Autologe Spalthauttransplantation, kleinflächig, am Unterarm	86.7a.76↔	Insellappenplastik, kleinflächig, an der Hand
86.6b.16↔	Autologe Spalthauttransplantation, kleinflächig, an der Hand	86.7a.7d↔	Insellappenplastik, kleinflächig, am Fuss
86.6b.17↔	Autologe Spalthauttransplantation, kleinflächig, an Brustwand und Rücken	86.7a.7e↔	Insellappenplastik, kleinflächig, an anderer Lokalisation
86.6b.18↔	Autologe Spalthauttransplantation, kleinflächig, an Bauchregion und Leiste	86.7a.81↔	Insellappenplastik, grossflächig, am Kopf
86.6b.1a↔	Autologe Spalthauttransplantation, kleinflächig, am Gesäss	86.7a.86↔	Insellappenplastik, grossflächig, an der Hand
86.6b.1b↔	Autologe Spalthauttransplantation, kleinflächig, an Oberschenkel und Knie	86.7a.8d↔	Insellappenplastik, grossflächig, am Fuss
		86.7a.8e↔	Insellappenplastik, grossflächig, an anderer Lokalisation
		86.7a.91↔	Lokale Lappenplastik an Haut und Subkutangewebe, sonstige, am Kopf
		86.7a.96↔	Lokale Lappenplastik an Haut und Subkutangewebe, sonstige, an der Hand
		86.7a.9d↔	Lokale Lappenplastik an Haut und Subkutangewebe, sonstige, am Fuss
		86.7a.9e↔	Lokale Lappenplastik an Haut und Subkutangewebe, sonstige, an anderer Lokalisation
		86.7a.b6↔	Z-Plastik, grossflächig, an der Hand
		86.7a.d6↔	W-Plastik, grossflächig, an der Hand
		86.7b.11↔	Gestielte regionale Lappenplastik, am Kopf
		86.7b.12↔	Gestielte regionale Lappenplastik, am Hals
		86.7b.13↔	Gestielte regionale Lappenplastik, an Schulter und Axilla
		86.7b.14↔	Gestielte regionale Lappenplastik, an Oberarm und Ellenbogen
		86.7b.15↔	Gestielte regionale Lappenplastik, am Unterarm
		86.7b.16↔	Gestielte regionale Lappenplastik, an der Hand
		86.7b.17↔	Gestielte regionale Lappenplastik, an Brustwand und Rücken
		86.7b.18↔	Gestielte regionale Lappenplastik, an Bauchregion und Leiste
		86.7b.1a↔	Gestielte regionale Lappenplastik, am Gesäss
		86.7b.1b↔	Gestielte regionale Lappenplastik, an Oberschenkel und Knie

86.7b.1c↔	Gestielte regionale Lappenplastik, am Unterschenkel	86.83.22↔	Liposuktion zur Transplantation
86.7b.1d↔	Gestielte regionale Lappenplastik, am Fuss	86.84.21↔	Korrektur einer Narbenkontraktur oder Bride am Kopf
86.7c.11↔	Gestielte Fernlappenplastik, am Kopf	86.84.26↔	Korrektur einer Narbenkontraktur oder Bride an der Hand
86.7c.12↔	Gestielte Fernlappenplastik, am Hals	86.84.2d↔	Korrektur einer Narbenkontraktur oder Bride am Fuss
86.7c.13↔	Gestielte Fernlappenplastik, an Schulter und Axilla	86.84.2e↔	Korrektur einer Narbenkontraktur oder Bride an anderer Lokalisation
86.7c.14↔	Gestielte Fernlappenplastik, an Oberarm und Ellenbogen	86.88.i1↔	Operative Anlage oder Wechsel eines Systems zur Vakuumversiegelung in Regional- oder Allgemeinanästhesie, tiefreichend, an Knochen und Gelenken der Extremitäten
86.7c.15↔	Gestielte Fernlappenplastik, am Unterarm	86.88.i2↔	Operative Anlage oder Wechsel eines Systems zur Vakuumversiegelung in Regional- oder Allgemeinanästhesie, tiefreichend, an Thorax, Mediastinum und Sternum
86.7c.16↔	Gestielte Fernlappenplastik, an der Hand	86.88.i3↔	Operative Anlage oder Wechsel eines Systems zur Vakuumversiegelung in Regional- oder Allgemeinanästhesie, am offenen Abdomen
86.7c.17↔	Gestielte Fernlappenplastik, an Brustwand und Rücken	86.88.i4↔	Operative Anlage oder Wechsel eines Systems zur Vakuumversiegelung in Regional- oder Allgemeinanästhesie, endorektal
86.7c.18↔	Gestielte Fernlappenplastik, an Bauchregion und Leiste	86.88.i5↔	Operative Anlage oder Wechsel eines Systems zur Vakuumversiegelung in Regional- oder Allgemeinanästhesie, an Haut und Subkutangewebe
86.7c.1a↔	Gestielte Fernlappenplastik, am Gesäss	86.88.i6↔	Operative Anlage oder Wechsel eines Systems zur Vakuumversiegelung in Regional- oder Allgemeinanästhesie, an anderer Lokalisation
86.7c.1b↔	Gestielte Fernlappenplastik, an Oberschenkel und Knie	86.91↔	Exzision von Haut zur Transplantation
86.7c.1c↔	Gestielte Fernlappenplastik, am Unterschenkel	86.93.09↔	Einsetzen eines Gewebeexpanders, sonstige
86.7c.1d↔	Gestielte Fernlappenplastik, am Fuss	86.93.21↔	Einsetzen eines Gewebeexpanders am Kopf
86.7d.11↔	Plastik mit freiem Lappen mit mikrovaskulärer Anastomosierung, am Kopf	86.93.26↔	Einsetzen eines Gewebeexpanders an der Hand
86.7d.12↔	Plastik mit freiem Lappen mit mikrovaskulärer Anastomosierung, am Hals	86.93.2d↔	Einsetzen eines Gewebeexpanders am Fuss
86.7d.13↔	Plastik mit freiem Lappen mit mikrovaskulärer Anastomosierung, an Schulter und Axilla	86.93.2e↔	Einsetzen eines Gewebeexpanders an anderer Lokalisation
86.7d.14↔	Plastik mit freiem Lappen mit mikrovaskulärer Anastomosierung, an Oberarm und Ellenbogen	92.27.00↔	Implantation oder Einsetzen radioaktiver Elemente (Brachytherapie mit umschlossenen Radionukliden), Körperoberfläche, sonstiger oder n.n.bez. Applikationsort
86.7d.15↔	Plastik mit freiem Lappen mit mikrovaskulärer Anastomosierung, am Unterarm	92.27.10↔	Implantation oder Einsetzen radioaktiver Elemente (Brachytherapie mit umschlossenen Radionukliden), weibliche Geschlechtsorgane, n.n.bez.
86.7d.16↔	Plastik mit freiem Lappen mit mikrovaskulärer Anastomosierung, an der Hand	92.27.11↔	Implantation oder Einsetzen radioaktiver Elemente (Brachytherapie mit umschlossenen Radionukliden), intrauterin
86.7d.17↔	Plastik mit freiem Lappen mit mikrovaskulärer Anastomosierung, an Brustwand und Rücken	92.27.12↔	Implantation oder Einsetzen radioaktiver Elemente (Brachytherapie mit umschlossenen Radionukliden), intravaginal
86.7d.18↔	Plastik mit freiem Lappen mit mikrovaskulärer Anastomosierung, an Bauchregion und Leiste	92.27.13↔	Implantation oder Einsetzen radioaktiver Elemente (Brachytherapie mit umschlossenen Radionukliden), intrauterin und intravaginal kombiniert
86.7d.1a↔	Plastik mit freiem Lappen mit mikrovaskulärer Anastomosierung, am Gesäss	92.27.21↔	Implantation oder Einsetzen radioaktiver Elemente (Brachytherapie mit umschlossenen Radionukliden), Körperoberfläche
86.7d.1b↔	Plastik mit freiem Lappen mit mikrovaskulärer Anastomosierung, an Oberschenkel und Knie	92.27.22↔	Implantation oder Einsetzen radioaktiver Elemente (Brachytherapie mit umschlossenen Radionukliden), intrakavitär
86.7d.1c↔	Plastik mit freiem Lappen mit mikrovaskulärer Anastomosierung, am Unterschenkel	92.27.23↔	Implantation oder Einsetzen radioaktiver Elemente (Brachytherapie mit umschlossenen Radionukliden), intraluminal
86.7d.1d↔	Plastik mit freiem Lappen mit mikrovaskulärer Anastomosierung, am Fuss	92.27.30↔	Implantation oder Einsetzen radioaktiver Elemente (Brachytherapie mit umschlossenen Radionukliden), Gefäss n.n.bez.
86.7e.21↔	Revision von gestielter regionaler Lappenplastik, am Kopf	92.27.31↔	Implantation oder Einsetzen radioaktiver Elemente (Brachytherapie mit umschlossenen Radionukliden), Koronargefäss
86.7e.26↔	Revision von gestielter regionaler Lappenplastik, an der Hand	92.27.39↔	Implantation oder Einsetzen radioaktiver Elemente (Brachytherapie mit umschlossenen Radionukliden), sonstiges Gefäss
86.7e.2d↔	Revision von gestielter regionaler Lappenplastik, am Fuss	92.27.40↔	Implantation oder Einsetzen radioaktiver Elemente (Brachytherapie mit umschlossenen Radionukliden), intraoperativ
86.7e.2e↔	Revision von gestielter regionaler Lappenplastik, an anderer Lokalisation	92.27.70↔	Radioaktive Moulagen, n.n.bez.
86.7e.31↔	Revision von gestielter Fernlappenplastik, am Kopf	92.27.71↔	Radioaktive Moulagen, Konstruktion und Applikation von oberflächlichen radioaktiven Moulagen
86.7e.36↔	Revision von gestielter Fernlappenplastik, an der Hand	92.27.72↔	Radioaktive Moulagen, Konstruktion und Applikation von nicht auf der Körperoberfläche verwendeten Applikatoren
86.7e.3d↔	Revision von gestielter Fernlappenplastik, am Fuss	92.27.73↔	Radioaktive Moulagen, Konstruktion und Applikation von Augenapplikatoren
86.7e.3e↔	Revision von gestielter Fernlappenplastik, an anderer Lokalisation	92.27.79↔	Radioaktive Moulagen, sonstige
86.7e.41↔	Revision von einer Plastik mit freien Lappen mit mikrovaskulärer Anastomosierung, am Kopf	92.28.00↔	Injektion, Instillation oder orale Gabe von Radioisotopen, n.n.bez.
86.7e.46↔	Revision von einer Plastik mit freien Lappen mit mikrovaskulärer Anastomosierung, an der Hand	92.28.01↔	Instillation von offenen Radionukliden in Gelenke
86.7e.4d↔	Revision von einer Plastik mit freien Lappen mit mikrovaskulärer Anastomosierung, am Fuss		
86.7e.4e↔	Revision von einer Plastik mit freien Lappen mit mikrovaskulärer Anastomosierung, an anderer Lokalisation		
86.83.00↔	Gewebereduktionsplastik und Liposuktion, n.n.bez.		
86.83.09↔	Gewebereduktionsplastik und Liposuktion, sonstige		
86.83.11↔	Gewebereduktionsplastik an Kopf und Hals		
86.83.12↔	Gewebereduktionsplastik an Schulter und Oberarm		
86.83.13↔	Gewebereduktionsplastik an Unterarm		
86.83.14↔	Gewebereduktionsplastik an Hand		
86.83.1a↔	Gewebereduktionsplastik am Bauch		
86.83.1b↔	Gewebereduktionsplastik an Rücken oder Flanke		
86.83.1c↔	Gewebereduktionsplastik gleichzeitig Bauch, Flanke sowie Rücken		
86.83.1d↔	Gewebereduktionsplastik an der Leisten- und Genitalregion		
86.83.1e↔	Gewebereduktionsplastik am Gesäss		
86.83.1f↔	Gewebereduktionsplastik an Oberschenkel		
86.83.1g↔	Gewebereduktionsplastik an Unterschenkel und Fuss		
86.83.21↔	Absaugen von Fettgewebe		

92.28.02↔	Radiojodtherapie bis 1,2 GBq I-131, ohne Gabe von rekombinantem Thyreotropin (rh-TSH)	92.29.22↔	Interstitielle Brachytherapie mit Volumenimplantation von entfernbaren Strahlern in mehreren Ebenen, gepulste Dosisleistung (Pulsed dose rate)
92.28.03↔	Radiojodtherapie bis 1,2 GBq I-131, mit Gabe von rekombinantem Thyreotropin (rh-TSH)	92.29.23↔	Interstitielle Brachytherapie mit Volumenimplantation von entfernbaren Strahlern in mehreren Ebenen, hohe Dosisleistung
92.28.04↔	Radiojodtherapie über 1,2 bis unter 5 GBq I-131, ohne Gabe von rekombinantem Thyreotropin (rh-TSH)	92.29.24↔	Brachytherapie mit Implantation von entfernbaren Strahlern in mehreren Ebenen, hohe Dosisleistung, intraoperativ
92.28.05↔	Radiojodtherapie über 1,2 bis unter 5 GBq I-131, mit Gabe von rekombinantem Thyreotropin (rh-TSH)	92.29.29↔	Interstitielle Brachytherapie mit Volumenimplantation von entfernbaren Strahlern in mehreren Ebenen, sonstige
92.28.06↔	Radiojodtherapie mit 5 und mehr GBq I-131, ohne Gabe von rekombinantem Thyreotropin (rh-TSH)	92.29.31↔	Interstitielle Brachytherapie mit Implantation von permanenten Strahlern, bis 10 Quellen
92.28.07↔	Radiojodtherapie mit 5 und mehr GBq I-131, mit Gabe von rekombinantem Thyreotropin (rh-TSH)	92.29.32↔	Interstitielle Brachytherapie mit Implantation von permanenten Strahlern, von 11 bis 15 Quellen
92.28.11↔	Therapie mit offenen Radionukliden bei Knochenmetastasen	92.29.33↔	Interstitielle Brachytherapie mit Implantation von permanenten Strahlern, von 16 bis 20 Quellen
92.28.13↔	Radiorezeptortherapie mit DOTA-konjugierten Somatostatin-Analoga	92.29.34↔	Interstitielle Brachytherapie mit Implantation von permanenten Strahlern, von 21 bis 25 Quellen
92.28.20↔	Radioimmuntherapie mit 90Y-Ibritumomab-Tiuxetan, parenteral	92.29.35↔	Interstitielle Brachytherapie mit Implantation von permanenten Strahlern, von 26 bis 30 Quellen
92.28.21↔	Gabe von Jod-131-MIBG (Metajodbenzylguanidin) parenteral	92.29.36↔	Interstitielle Brachytherapie mit Implantation von permanenten Strahlern, von 31 bis 35 Quellen
92.28.22↔	Radioimmuntherapie mit Jod 131 [I-131] Tositumomab, parenteral	92.29.37↔	Interstitielle Brachytherapie mit Implantation von permanenten Strahlern, von 36 bis 40 Quellen
92.28.23↔	Radioimmuntherapie mit sonstigen Antikörpern, parenteral	92.29.38↔	Interstitielle Brachytherapie mit Implantation von permanenten Strahlern, von 41 bis 45 Quellen
92.28.31↔	Selektive intravaskuläre Radiochemoembolisation mit I-131-Lipiodol	92.29.39↔	Interstitielle Brachytherapie mit Implantation von permanenten Strahlern, von 46 bis 50 Quellen
92.28.32↔	Selektive intravaskuläre Radionuklidtherapie (SIRT) durch Embolisation von Yttrium-90-markierten Mikrosphären	92.29.3a↔	Interstitielle Brachytherapie mit Implantation von permanenten Strahlern, von 51 bis 55 Quellen
92.28.33↔	Endovaskuläre Brachytherapie mit Rhenium-188	92.29.3b↔	Interstitielle Brachytherapie mit Implantation von permanenten Strahlern, von 56 bis 60 Quellen
92.28.99↔	Injektion, Instillation oder orale Gabe von Radioisotopen, sonstige	92.29.3c↔	Interstitielle Brachytherapie mit Implantation von permanenten Strahlern, von 61 bis 65 Quellen
92.29.11↔	Interstitielle Brachytherapie mit Implantation von entfernbaren Strahlern in einer Ebene, niedrige Dosisleistung	92.29.3d↔	Interstitielle Brachytherapie mit Implantation von permanenten Strahlern, von 66 bis 70 Quellen
92.29.12↔	Interstitielle Brachytherapie mit Implantation von entfernbaren Strahlern in einer Ebene, gepulste Dosisleistung (Pulsed dose rate)	92.29.3e↔	Interstitielle Brachytherapie mit Implantation von permanenten Strahlern, von 71 und mehr Quellen
92.29.13↔	Interstitielle Brachytherapie mit Implantation von entfernbaren Strahlern in einer Ebene, hohe Dosisleistung		
92.29.19↔	Interstitielle Brachytherapie mit Implantation von entfernbaren Strahlern in einer Ebene, sonstige		
92.29.21↔	Interstitielle Brachytherapie mit Volumenimplantation von entfernbaren Strahlern in mehreren Ebenen, niedrige Dosisleistung		

## Prozedur B17-5

01.24.00↔	Sonstige Kraniotomie, n.n.bez.	01.24.38↔	Zugang zur Schädelbasis, transpyramidal
01.24.10↔	Sonstige Kraniotomie mit Dekompression	01.24.39↔	Zugang zur Schädelbasis, sonstige
01.24.11↔	Sonstige Kraniotomie zur Entleerung eines epiduralen Hämatoms	01.24.3a↔	Zugang zur Schädelbasis, transkondylär
01.24.12↔	Sonstige Kraniotomie zur Entleerung eines epiduralen Empyems	01.24.3b↔	Zugang zur Schädelbasis, transorbital
01.24.13↔	Sonstige Kraniotomie, Einlegen von alloplastischem Material oder Medikamententrägers in den Schädelknochen oder Epiduralraum	01.24.3c↔	Zugang zur Schädelbasis, mit Le-Fort-I-Osteotomie
01.24.14↔	Sonstige Kraniotomie, Entfernung von alloplastischem Material oder Medikamententrägers aus Schädelknochen oder Epiduralraum	01.24.3d↔	Zugang zur Schädelbasis, transnasal-transcribiform
01.24.15↔	Sonstige Kraniotomie, Entfernung eines Fremdkörpers aus Schädelknochen oder Epiduralraum	01.24.3e↔	Zugang zur Schädelbasis, transnasal-transclival
01.24.16↔	Sonstige Kraniotomie, sonstige Drainage epiduraler Flüssigkeit oder aus sonstigen Gründen	01.24.3f↔	Zugang zur Schädelbasis, transoral-transclival
01.24.20↔	Kraniotomie der Kalotte als Zugang, n.n.bez.	01.24.3g↔	Zugang zur Schädelbasis, transnasal-transpterygoidal
01.24.21↔	Bohrlochreparation der Kalotte als Zugang	01.24.99↔	Sonstige Kraniotomie, sonstige
01.24.22↔	Stereotaktisch geführte Schädelöffnung über die Kalotte als Zugang	01.25.00↔	Sonstige Kraniektomie, n.n.bez.
01.24.29↔	Kraniotomie der Kalotte als Zugang, sonstige	01.25.10↔	Sonstige Kraniektomie mit Dekompression
01.24.30↔	Zugang zur Schädelbasis, n.n.bez.	01.25.11↔	Sonstige Kraniektomie zur Entleerung eines epiduralen Hämatoms
01.24.31↔	Zugang zur Schädelbasis, transoral	01.25.12↔	Sonstige Kraniektomie zur Entleerung eines epiduralen Empyems
01.24.32↔	Zugang zur Schädelbasis, transoral mit Spaltung des weichen Gaumens	01.25.13↔	Sonstige Kraniektomie zur Entfernung eines Fremdkörpers aus Schädelknochen oder Epiduralraum
01.24.33↔	Zugang zur Schädelbasis, transoral mit Spaltung des weichen sowie harten Gaumens	01.25.14↔	Sonstige Kraniektomie mit Einlegen von alloplastischem Material oder eines Medikamententrägers in den Schädelknochen oder Epiduralraum
01.24.34↔	Zugang zur Schädelbasis, transsphenoidal	01.25.19↔	Sonstige Kraniektomie zur Drainage epiduraler Flüssigkeit oder aus sonstigen Gründen
01.24.35↔	Zugang zur Schädelbasis, transthemoidal	01.25.20↔	Sonstige Kraniektomie, Rekraniektomie mit Einbringen einer Drainage
01.24.36↔	Zugang zur Schädelbasis, transmastoidal	01.25.21↔	Sonstige Kraniektomie, Rekraniektomie zur Entfernung von alloplastischem Material oder eines Medikamententrägers aus dem Schädelknochen oder Epiduralraum
01.24.37↔	Zugang zur Schädelbasis, translabyrinthär	01.25.99↔	Sonstige Kraniektomie, sonstige

77.16.00↔	Sonstige Knocheninzision ohne Knochendurchtrennung an der Patella, n.n.bez.	78.15.10↔	Offene Reposition einer Schenkelhalsfraktur und proximalen Femurfraktur mit Knochenfixation durch Fixateur externe
77.16.10↔	Sonstige Knocheninzision ohne Knochendurchtrennung an der Patella, Exploration und Knochenbohrung	78.15.40↔	Geschlossene Reposition einer sonstigen Femurfraktur mit Knochenfixation durch Fixateur externe
77.16.11↔	Sonstige Knocheninzision ohne Knochendurchtrennung an der Patella, Fremdkörperentfernung	78.15.99↔	Anlegen eines Fixateur externe am Femur (inkl. Reposition von Frakturen), sonstige
77.16.12↔	Sonstige Knocheninzision ohne Knochendurchtrennung an der Patella, Einlage und Entfernung eines Medikamententrägers	78.20↔	Verkürzungsosteotomie, ohne Angabe der Lokalisation
77.16.13↔	Sonstige Knocheninzision ohne Knochendurchtrennung an der Patella, Drainage	78.25.00↔	Verkürzungsosteotomie am Femur, n.n.bez.
77.16.99↔	Sonstige Knocheninzision ohne Knochendurchtrennung an der Patella, sonstige	78.25.10↔	Temporäre Epiphyseodese am Schenkelhals
77.20↔	Keilosteotomie, ohne Angabe der Lokalisation	78.25.11↔	Permanente Epiphyseodese am Schenkelhals
77.25.00↔	Keilosteotomie am Femur, n.n.bez.	78.25.12↔	Therapeutische Epiphyseolyse am Schenkelhals
77.25.10↔	Keilosteotomie am Schenkelhals	78.25.19↔	Sonstige Verkürzungsosteotomie am Schenkelhals
77.25.20↔	Keilosteotomie am sonstigen Femur	78.25.20↔	Temporäre Epiphyseodese an sonstigen Teilen des Femur
77.25.99↔	Keilosteotomie am Femur, sonstige	78.25.21↔	Permanente Epiphyseodese an sonstigen Teilen des Femur
77.27.00↔	Keilosteotomie an Tibia und Fibula, n.n.bez.	78.25.22↔	Therapeutische Epiphyseolyse an sonstigen Teilen des Femur
77.27.10↔	Keilosteotomie an der Tibia	78.25.99↔	Verkürzungsosteotomie am Femur, sonstige
77.27.20↔	Keilosteotomie an der Fibula	78.30↔	Verlängerungsosteotomie an Extremitäten, ohne Angabe der Lokalisation
77.27.99↔	Keilosteotomie an Tibia und Fibula, sonstige	78.35.00↔	Verlängerungsosteotomie am Femur, n.n.bez.
77.29.00↔	Sonstige Keilosteotomie an anderen näher bezeichneten Knochen, ausser Gesichtsschädelknochen, n.n.bez.	78.35.10↔	Verlängerungsosteotomie am Schenkelhals
77.29.10↔	Keilosteotomie an Phalangen der Hand	78.35.19↔	Verlängerungsosteotomie an sonstigen Teilen des Femur
77.29.20↔	Keilosteotomie am Wirbel	78.35.99↔	Verlängerungsosteotomie am Femur, sonstige
77.29.40↔	Keilosteotomie an Phalangen des Fusses	78.39.10↔	Verlängerungsosteotomie an Phalangen der Hand
77.29.99↔	Sonstige Keilosteotomie an anderen näher bezeichneten Knochen, ausser Gesichtsschädelknochen, sonstige	78.39.20↔	Verlängerungsosteotomie am Becken
77.30↔	Sonstige Knochendurchtrennung, ohne Angabe der Lokalisation	78.39.30↔	Verlängerungsosteotomie an Phalangen des Fusses
77.35.00↔	Sonstige Knochendurchtrennung am Femur, n.n.bez.	78.39.99↔	Verlängerungsosteotomie an anderen näher bezeichneten Knochen, sonstige
77.35.10↔	Rotationsosteotomie am Schenkelhals	78.40↔	Sonstige plastische Rekonstruktion an Knochen, ohne Angabe der Lokalisation
77.35.11↔	Kortikotomie bei Segmenttransport am Schenkelhals	78.45↔	Sonstige plastische Rekonstruktion am Femur
77.35.12↔	Komplexe (mehrdimensionale) Osteotomie (mit Achsenkorrektur) am Schenkelhals	78.60.05↔	Knochenimplantatentfernung, ohne Angabe der Lokalisation, Entfernung eines Knochen(teil)ersatzes
77.35.19↔	Sonstige Knochendurchtrennung am Schenkelhals	78.60.08↔	Entfernung eines internen Verlängerungs- oder Knochentransportsystems (motorisiert / nicht-motorisiert), jede Lokalisation
77.35.20↔	Rotationsosteotomie an sonstigen Teilen des Femurs	78.62.01↔	Knochenimplantatentfernung am Humerus, (intramedullärer) Draht, Schraube, Zuggurtung/Cerclage, (winkelstabile) Platte, Winkelplatte /Kondylenplatte, Marknagel, Verriegelungsnagel, Transfixationsnagel, Fixateur externe, Ringfixateur, (Blount-) Klammern
77.35.21↔	Kortikotomie bei Segmenttransport an sonstigen Teilen des Femurs	78.62.02↔	Knochenimplantatentfernung am Humerus, dynamische Kompressionsschraube, Marknagel mit Gelenkkomponente
77.35.22↔	Komplexe (mehrdimensionale) Osteotomie (mit Achsenkorrektur) an sonstigen Teilen des Femurs	78.62.05↔	Knochenimplantatentfernung am Humerus, Entfernung eines Knochen(teil)ersatzes am Humerus
77.35.23↔	Sonstige Knochendurchtrennung an sonstigen Teilen des Femurs	78.62.08↔	Knochenimplantatentfernung am Humerus: sonstiges Osteosynthesematerial
77.35.99↔	Sonstige Knochendurchtrennung am Femur, sonstige	78.63.01↔	Knochenimplantatentfernung an Radius und Ulna, (intramedullärer) Draht, Schraube, Zuggurtung/Cerclage, (winkelstabile) Platte, Winkelplatte/Kondylenplatte, Marknagel, Verriegelungsnagel, Transfixationsnagel, Fixateur externe, Ringfixateur, (Blount-)Klammern
77.37.00↔	Sonstige Knochendurchtrennung an Tibia und Fibula, n.n.bez.	78.63.05↔	Knochenimplantatentfernung an Radius und Ulna, Entfernung eines Knochen(teil)ersatzes an Radius und Ulna
77.37.10↔	Rotationsosteotomie an der Tibia	78.63.08↔	Knochenimplantatentfernung an Radius und Ulna (proximal / Schaft / distal), sonstiges
77.37.12↔	Kortikotomie bei Segmenttransport an der Tibia	78.64.01↔	Knochenimplantatentfernung an Karpalia und Metakarpalia, (intramedullärer) Draht, Schraube, Zuggurtung/Cerclage, (winkelstabile) Platte, Fixateur externe, Ringfixateur, (Blount-) Klammern
77.37.13↔	Komplexe (mehrdimensionale) Osteotomie (mit Achsenkorrektur) an der Tibia	78.64.05↔	Knochenimplantatentfernung an Karpalia und Metakarpalia, Entfernung eines Knochen(teil)ersatzes an Karpalia und Metakarpalia
77.37.14↔	Valgisierende oder varisierende Osteotomie an der Tibia	78.64.08↔	Knochenimplantatentfernung an Karpalia und Metakarpalia, sonstiges Osteosynthesematerial
77.37.19↔	Sonstige Knochendurchtrennung an der Tibia	78.65.01↔	Knochenimplantatentfernung am Femur, Draht, intramedullärer Draht, Schraube, Zuggurtung/Cerclage, (winkelstabile) Platte, Winkelplatte/Kondylenplatte, dynamische Kompressionsschraube, Marknagel, Fixateur externe, (Blount-) Klammern
77.37.20↔	Rotationsosteotomie an der Fibula	78.65.02↔	Knochenimplantatentfernung am Femur (Schenkelhals / proximal / distal, ausser Schaft), Marknagel mit Gelenkkomponente, Verriegelungsnagel, Transfixationsnagel
77.37.21↔	Kortikotomie bei Segmenttransport an der Fibula		
77.37.22↔	Komplexe (mehrdimensionale) Osteotomie (mit Achsenkorrektur) an der Fibula		
77.37.29↔	Sonstige Knochendurchtrennung an der Fibula		
77.37.99↔	Sonstige Knochendurchtrennung an Tibia und Fibula, sonstige		
77.39.00↔	Sonstige Knochendurchtrennung an anderen näher bezeichneten Knochen, ausser Gesichtsschädelknochen, n.n.bez.		
77.39.10↔	Rotationsosteotomie an Phalangen der Hand		
77.39.19↔	Sonstige Knochendurchtrennung an Phalangen der Hand		
77.39.40↔	Korrekturosteotomie an Phalangen des Fusses		
77.39.49↔	Sonstige Knochendurchtrennung an Phalangen des Fusses		
77.86↔	Sonstige partielle Knochenresektion aus der Patella		
78.05.10↔	Knochentransplantation am Femur, gefässgestielt mit mikrovaskulärer Anastomose		
78.05.11↔	Knochentransplantation am Femur, gefässgestielt, ohne mikrovaskuläre Anastomose		
78.05.12↔	Knochentransplantation am Femur, allogren		
78.05.13↔	Knorpel-Knochentransplantation am Femur		

78.65.03↔	Knochenimplantatentfernung am Femur (Schaft), Marknagel mit Gelenkkomponente	79.35.12↔	Offene Reposition einer Femurschaftfraktur mit innerer Knochenfixation
78.65.04↔	Knochenimplantatentfernung am Femur (proximal / Schaft / distal, ausser Schenkelhals), Ringfixateur	79.35.13↔	Offene Reposition einer distalen Femurfraktur mit innerer Knochenfixation
78.65.05↔	Knochenimplantatentfernung am Femur, Entfernung eines Knochen(teil)ersatzes am Femur	79.35.99↔	Offene Reposition einer Femurfraktur mit innerer Knochenfixation, sonstige
78.65.08↔	Knochenimplantatentfernung am Femur, sonstiges Osteosynthesematerial	79.39.00↔	Offene Reposition einer Fraktur anderer bezeichneter Knochen mit innerer Knochenfixation, n.n.bez.
78.69.11↔	Knochenimplantatentfernung an Phalangen der Hand, (intra-medullärer) Draht, Schraube, Zuggurtung/Cerclage, (winkelstabile) Platte, Fixateur externe, (Blount-)Klammern	79.39.20↔	Offene Reposition einer Fraktur des Acetabulums mit innerer Knochenfixation
78.69.15↔	Knochenimplantatentfernung an anderen näher bezeichneten Knochen, ausser Gesichtsschädelknochen, Entfernung eines Knochen(teil)ersatzes an Phalangen der Hand	79.39.99↔	Offene Reposition einer Fraktur anderer bezeichneter Knochen mit innerer Knochenfixation, sonstige
78.69.18↔	Knochenimplantatentfernung an Phalangen der Hand, sonstiges Osteosynthesematerial	79.80↔	Offene Reposition einer Luxation an nicht bezeichneter Lokalisation
78.69.21↔	Knochenimplantatentfernung am Becken, Draht, Schraube, Zuggurtung/Cerclage, Fixateur externe, Ringfixateur, (Blount-)Klammern	79.89.00↔	Offene Reposition einer Luxation an anderer bezeichneter Lokalisation, n.n.bez.
78.69.22↔	Knochenimplantatentfernung am Becken, (winkelstabile) Platte	79.89.99↔	Offene Reposition einer Luxation an anderer bezeichneter Lokalisation, sonstige
78.69.25↔	Knochenimplantatentfernung an anderen näher bezeichneten Knochen, ausser Gesichtsschädelknochen, Entfernung eines Knochen(teil)ersatzes am Becken	79.95↔	Nicht näher bezeichnete Operation an Verletzung des Femur
78.69.28↔	Knochenimplantatentfernung am Becken, sonstiges Osteosynthesematerial	80.05.00↔	Entfernen einer Hüftendoprothese, n.n.bez.
78.69.31↔	Knochenimplantatentfernung an Talus und Kalkaneus, (intra-medullärer) Draht, Schraube, Zuggurtung/Cerclage, (winkelstabile) Platte, Fixateur externe, Ringfixateur, (Blount-)Klammern	80.05.15↔	Entfernen einer Totalendoprothese des Hüftgelenks
78.69.38↔	Knochenimplantatentfernung an Talus und Kalkaneus, sonstiges Osteosynthesematerial	80.05.16↔	Entfernen einer Totalendoprothese des Hüftgelenks, Sonderprothese
78.69.41↔	Knochenimplantatentfernung an Phalangen des Fusses, (intra-medullärer) Draht, Schraube, Zuggurtung/Cerclage, (winkelstabile) Platte, Fixateur externe, (Blount-)Klammern	80.05.17↔	Entfernen von Schaft, sowie Kopf einer Hüftendoprothese
78.69.45↔	Knochenimplantatentfernung an anderen näher bezeichneten Knochen, ausser Gesichtsschädelknochen, Entfernung eines Knochen(teil)ersatzes an Phalangen des Fusses	80.05.18↔	Entfernen von Schaft, Kopf, sowie Inlay einer Hüftendoprothese
78.69.48↔	Knochenimplantatentfernung an Phalangen des Fusses, sonstiges Osteosynthesematerial	80.05.1a↔	Entfernen des Inlays einer Hüftendoprothese
78.69.51↔	Knochenimplantatentfernung an anderen näher bezeichneten Knochen, Draht, Zuggurtung/Cerclage, Blount-Klammern	80.05.1b↔	Entfernen des Kopfes einer Hüftendoprothese
78.69.52↔	Knochenimplantatentfernung an anderen näher bezeichneten Knochen, Schraube, (winkelstabile) Platte, dynamische Kompressionsschraube, intra-medullärer Draht, Marknagel, Marknagel mit Gelenkkomponente, Verriegelungsnagel, Transfixationsnagel, Fixateur externe	80.05.1c↔	Entfernen von Kopf sowie Inlay einer Hüftendoprothese
78.69.53↔	Knochenimplantatentfernung an anderen näher bezeichneten Knochen, Winkelplatte/Kondylenplatte	80.05.1d↔	Entfernen von Kopf, Inlay sowie Pfanne einer Hüftendoprothese
78.69.55↔	Knochenimplantatentfernung an anderen näher bezeichneten Knochen, ausser Gesichtsschädelknochen, Entfernung eines Knochen(teil)ersatzes an sonstigen näher bezeichneten Knochen	80.05.1e↔	Entfernen von Inlay sowie Pfanne einer Hüftendoprothese
78.69.58↔	Knochenimplantatentfernung an anderen näher bezeichneten Knochen, sonstiges Osteosynthesematerial	80.05.1f↔	Entfernen von Stütz-, resp. Pfannendachschale sowie Pfanne einer Hüftendoprothese
78.69.61↔	Entfernung von Osteosynthesematerial an Wirbelsäule	80.05.1g↔	Entfernen von Stütz-, resp. Pfannendachschale, Pfanne sowie Kopf einer Hüftendoprothese
78.69.65↔	Knochenimplantatentfernung an anderen näher bezeichneten Knochen, ausser Gesichtsschädelknochen, Entfernung eines Knochen(teil)ersatzes an der Wirbelsäule	80.05.99↔	Entfernen einer Hüftendoprothese, sonstige
78.69.71↔	Arthroskopische Entfernung von Osteosynthesematerial	80.46.00↔	Durchtrennung von Gelenkkapsel, Ligament oder Knorpel am Knie, n.n.bez.
79.15.00↔	Geschlossene Reposition einer Femurfraktur mit innerer Knochenfixation, n.n.bez.	80.46.10↔	Durchtrennung von Gelenkkapsel, Ligament oder Knorpel am Kniegelenk
79.15.10↔	Geschlossene Reposition einer distalen Femurfraktur mit innerer Knochenfixation	80.46.20↔	Durchtrennung von Gelenkkapsel, Ligament oder Knorpel am proximalen Tibiofibulargelenk
79.15.20↔	Geschlossene Reposition einer sonstigen Femurfraktur mit innerer Knochenfixation	80.46.99↔	Durchtrennung von Gelenkkapsel, Ligament oder Knorpel am Knie, sonstige
79.15.99↔	Geschlossene Reposition einer Femurfraktur mit innerer Knochenfixation, sonstige	80.6x.00↔	Meniskekтомie am Knie, n.n.bez.
79.35.00↔	Offene Reposition einer Femurfraktur mit innerer Knochenfixation, n.n.bez.	80.6x.10↔	Meniskekтомie am Knie, arthroskopisch, partiell
79.35.10↔	Offene Reposition einer Hüftkopffraktur mit innerer Knochenfixation	80.6x.11↔	Meniskekтомie am Knie, arthroskopisch, total
79.35.11↔	Offene Reposition einer Schenkelhalsfraktur und proximalen Femurfraktur mit innerer Knochenfixation	80.6x.20↔	Meniskekтомie am Knie, offen chirurgisch, partiell
		80.6x.21↔	Meniskekтомie am Knie, offen chirurgisch, total
		80.6x.99↔	Meniskekтомie am Knie, sonstige
		81.11↔	Arthrodesse am Sprunggelenk
		81.12.00↔	Arthrodesse Double, n.n.bez.
		81.12.10↔	Arthrodesse oberes Sprunggelenk mit unterem Sprunggelenk
		81.12.11↔	Arthrodesse oberes Sprunggelenk mit unterem Sprunggelenk und Chopartgelenk
		81.12.12↔	Arthrodesse unteres Sprunggelenk, zwei Sprunggelenkskammern
		81.12.13↔	Arthrodesse unteres Sprunggelenk, drei Sprunggelenkskammern
		81.12.99↔	Arthrodesse Double, sonstige
		81.13↔	Subtalare Arthrodesse
		81.14↔	Mediotarsale Arthrodesse
		81.15↔	Tarsometatarsale Arthrodesse
		81.20↔	Arthrodesse an nicht bezeichneten Gelenken
		81.21↔	Hüft-Arthrodesse
		81.22↔	Knie-Arthrodesse
		81.24↔	Ellenbogen-Arthrodesse
		81.26↔	Arthrodesse am Karpometakarpalgelenk
		81.27↔	Arthrodesse am Metakarpophalangealgelenk
		81.28↔	Interphalangeal-Arthrodesse
		81.29.00↔	Arthrodesse an anderen näher bezeichneten Gelenken, n.n.bez.
		81.40.00↔	Rekonstruktion am Hüftgelenk, n.n.bez.
		81.40.10↔	Refixation eines osteochondralen Fragmentes am Hüftgelenk, arthroskopisch



81.40.11↔	Refixation eines osteochondralen Fragmentes am Hüftgelenk, offen chirurgisch	81.49.10↔	Refixation eines osteochondralen Fragmentes, Oberes Sprunggelenk, arthroskopisch
81.40.14↔	Knorpeltransplantation und Implantation von in-vitro hergestellten Gewebekulturen am Hüftgelenk, arthroskopisch	81.49.11↔	Refixation eines osteochondralen Fragmentes, Oberes Sprunggelenk, offen chirurgisch
81.40.15↔	Knorpeltransplantation und Implantation von in-vitro hergestellten Gewebekulturen am Hüftgelenk, offen chirurgisch	81.49.12↔	Refixation eines osteochondralen Fragmentes, Unteres Sprunggelenk, arthroskopisch
81.40.18↔	Subchondrale Knocheneröffnung am Hüftgelenk, arthroskopisch	81.49.13↔	Refixation eines osteochondralen Fragmentes, Unteres Sprunggelenk, offen chirurgisch
81.40.19↔	Subchondrale Knocheneröffnung am Hüftgelenk, offen chirurgisch	81.49.18↔	Knorpeltransplantation und Implantation von in-vitro hergestellten Gewebekulturen, Oberes Sprunggelenk, arthroskopisch
81.40.20↔	Subchondrale Knocheneröffnung am Hüftgelenk mit Einbringen eines azellulären Implantats, arthroskopisch	81.49.19↔	Knorpeltransplantation und Implantation von in-vitro hergestellten Gewebekulturen, Oberes Sprunggelenk, offen chirurgisch
81.40.21↔	Subchondrale Knocheneröffnung am Hüftgelenk mit Einbringen eines azellulären Implantats, offen chirurgisch	81.49.20↔	Knorpeltransplantation und Implantation von in-vitro hergestellten Gewebekulturen, Unteres Sprunggelenk, arthroskopisch
81.40.30↔	Arthroplastik am Hüftgelenk mit Osteotomie des Beckens, sonstige Osteotomie	81.49.21↔	Knorpeltransplantation und Implantation von in-vitro hergestellten Gewebekulturen, Unteres Sprunggelenk, offen chirurgisch
81.40.31↔	Arthroplastik am Hüftgelenk mit Osteotomie des Beckens, Tripelosteotomie	81.49.26↔	Subchondrale Knocheneröffnung, Oberes Sprunggelenk, arthroskopisch
81.40.32↔	Pfannendachplastik am Hüftgelenk	81.49.27↔	Subchondrale Knocheneröffnung, Oberes Sprunggelenk, offen chirurgisch
81.40.33↔	Girdlestone-Resektion am Hüftgelenk, primär	81.49.28↔	Subchondrale Knocheneröffnung, Unteres Sprunggelenk, arthroskopisch
81.40.99↔	Rekonstruktion am Hüftgelenk, sonstige	81.49.29↔	Subchondrale Knocheneröffnung, Unteres Sprunggelenk, offen chirurgisch
81.42↔	Five in one Rekonstruktion am Kniegelenk	81.49.30↔	Subchondrale Knocheneröffnung mit Einbringen eines azellulären Implantats, oberes Sprunggelenk, arthroskopisch
81.43↔	Rekonstruktion am Kniegelenk nach unhappy triad	81.49.31↔	Subchondrale Knocheneröffnung mit Einbringen eines azellulären Implantats, unteres Sprunggelenk, arthroskopisch
81.44.10↔	Stabilisierung der Patella, Retinakulumspaltung, lateral	81.49.32↔	Resektionsarthroplastik am Sprunggelenk
81.44.11↔	Stabilisierung der Patella, Retinakulumspaltung, lateral mit Zügelungsoperation	81.49.33↔	Refixation und Plastik am Kapselbandapparat des oberen Sprunggelenkes
81.44.12↔	Stabilisierung der Patella, Verlagerung des Patellarsehnenansatzes	81.49.34↔	Subchondrale Knocheneröffnung mit Einbringen eines azellulären Implantats, oberes Sprunggelenk, offen chirurgisch
81.44.13↔	Stabilisierung der Patella, Verlagerung des Patellarsehnenansatzes mit Knochenspan	81.49.35↔	Subchondrale Knocheneröffnung mit Einbringen eines azellulären Implantats, unteres Sprunggelenk, offen chirurgisch
81.44.14↔	Stabilisierung der Patella mittels MPFL (Mediales Patello-Femorales Ligament)-Plastik	81.49.99↔	Sonstige Rekonstruktion am Sprunggelenk, sonstige
81.44.99↔	Stabilisierung der Patella, sonstige	81.83.00↔	Sonstiger Eingriff am Schultergelenk, n.n.bez.
81.46↔	Sonstige Rekonstruktion am Kollateralband	81.83.10↔	Refixation eines osteochondralen Fragmentes, Humeroglenoidalgelenk, arthroskopisch
81.47.10↔	Refixation eines osteochondralen Fragmentes am Kniegelenk	81.83.11↔	Refixation eines osteochondralen Fragmentes, Humeroglenoidalgelenk, offen chirurgisch
81.47.11↔	Refixation eines osteochondralen Fragmentes am Kniegelenk, arthroskopisch	81.83.12↔	Refixation eines osteochondralen Fragmentes, Akromioklavikulargelenk, arthroskopisch
81.47.14↔	Meniskusrefixation, offen chirurgisch	81.83.13↔	Refixation eines osteochondralen Fragmentes, Akromioklavikulargelenk, offen chirurgisch
81.47.15↔	Meniskusrefixation, arthroskopisch	81.83.18↔	Knorpeltransplantation und Implantation von in-vitro hergestellten Gewebekulturen, Humeroglenoidalgelenk, arthroskopisch
81.47.16↔	Meniskustransplantation	81.83.19↔	Knorpeltransplantation und Implantation von in-vitro hergestellten Gewebekulturen, Humeroglenoidalgelenk, offen chirurgisch
81.47.17↔	Knorpeltransplantation und Implantation von in-vitro hergestellten Gewebekulturen am Kniegelenk, offen chirurgisch	81.83.20↔	Knorpeltransplantation und Implantation von in-vitro hergestellten Gewebekulturen, Akromioklavikulargelenk, arthroskopisch
81.47.18↔	Knorpeltransplantation und Implantation von in-vitro hergestellten Gewebekulturen am Kniegelenk, arthroskopisch	81.83.21↔	Knorpeltransplantation und Implantation von in-vitro hergestellten Gewebekulturen, Akromioklavikulargelenk, offen chirurgisch
81.47.19↔	Knöcherner Refixation eines Kreuzbandes, offen chirurgisch	81.83.26↔	Subchondrale Knocheneröffnung, Humeroglenoidalgelenk, arthroskopisch
81.47.20↔	Knöcherner Refixation eines Kreuzbandes, arthroskopisch	81.83.27↔	Subchondrale Knocheneröffnung, Humeroglenoidalgelenk, offen chirurgisch
81.47.23↔	Subchondrale Knocheneröffnung am Kniegelenk, offen chirurgisch	81.83.28↔	Subchondrale Knocheneröffnung, Akromioklavikulargelenk, arthroskopisch
81.47.24↔	Subchondrale Knocheneröffnung am Kniegelenk, arthroskopisch	81.83.29↔	Subchondrale Knocheneröffnung, Akromioklavikulargelenk, offen chirurgisch
81.47.25↔	Subchondrale Knocheneröffnung am Kniegelenk mit Einbringen eines azellulären Implantats, arthroskopisch	81.83.30↔	Subchondrale Knocheneröffnung mit Einbringen eines azellulären Implantats, Humeroglenoidalgelenk, arthroskopisch
81.47.26↔	Implantation eines patientenindividuellen metallischen Knorpelersatzes am Kniegelenk	81.83.31↔	Subchondrale Knocheneröffnung mit Einbringen eines azellulären Implantats, Akromioklavikulargelenk, arthroskopisch
81.47.27↔	Resektionsarthroplastik am Kniegelenk		
81.47.28↔	Subchondrale Knocheneröffnung am Kniegelenk mit Einbringen eines azellulären Implantats, offen chirurgisch		
81.47.2a↔	Implantation eines nicht-patientenindividuellen metallischen Knorpelersatzes am Kniegelenk		
81.47.30↔	Sonstige Refixation und Naht am Kapselbandapparat des Kniegelenks		
81.47.31↔	Sonstige Bandplastik am Kniegelenk, offen chirurgisch		
81.47.40↔	Sonstige Rekonstruktion am Kniegelenk, Patella und ihr Halteapparat		
81.47.50↔	Knorpeltransplantation mit OATS (osteoarticular transfer system)-Verfahren, Mosaikplastik am Kniegelenk, offen chirurgisch		
81.47.51↔	Knorpeltransplantation mit OATS (osteoarticular transfer system)-Verfahren, Mosaikplastik am Kniegelenk, arthroskopisch		
81.47.60↔	Trochleaplastik am Kniegelenk mit Arthrotomie, Osteotomie des distalen Femurs mit oder ohne subchondraler Spongiosaplastik		
81.47.90↔	Sonstige Rekonstruktion am Kniegelenk, arthroskopisch		
81.47.99↔	Sonstige Rekonstruktion am Kniegelenk, sonstige		

81.83.32↔	Refixation des Labrum glenoidale, arthroskopisch	81.96.25↔	Sonstige Rekonstruktion an Gelenken, Handgelenk, Knorpeltransplantation und Implantation von in-vitro hergestellten Gewebekulturen, arthroskopisch
81.83.33↔	Erweiterung des subakromialen Raumes, arthroskopisch	81.96.26↔	Sonstige Rekonstruktion an Gelenken, Handgelenk, Knorpeltransplantation und Implantation von in-vitro hergestellten Gewebekulturen, offen chirurgisch
81.83.34↔	Kapselraffung mit Fixation am Glenoid, arthroskopisch	81.96.29↔	Sonstige Rekonstruktion an Gelenken, Handgelenk, sonstige
81.83.35↔	Subchondrale Knocheneröffnung mit Einbringen eines azellulären Implantats, Humeroglenoidalgelenk, offen chirurgisch	81.96.2a↔	Sonstige Rekonstruktion an Gelenken, Handgelenk, Subchondrale Knocheneröffnung, arthroskopisch
81.83.36↔	Subchondrale Knocheneröffnung mit Einbringen eines azellulären Implantats, Akromioklavikulargelenk, offen chirurgisch	81.96.2b↔	Sonstige Rekonstruktion an Gelenken, Handgelenk, Subchondrale Knocheneröffnung, offen chirurgisch
81.83.39↔	Refixation und Plastik am Kapselbandapparat des Schultergelenkes, sonstige, arthroskopisch	81.96.2c↔	Sonstige Rekonstruktion an Gelenken, Handgelenk, Subchondrale Knocheneröffnung mit Einbringen eines azellulären Implantats, arthroskopisch
81.83.40↔	Resektionsarthroplastik am Schultergelenk	81.96.2d↔	Sonstige Rekonstruktion an Gelenken, Handgelenk, Ulnakopfprothese
81.83.41↔	Refixation des Limbus, offen chirurgisch	81.96.40↔	Sonstige Rekonstruktion an Gelenken, Proximales Tibiofibulargelenk, n.n.bez.
81.83.42↔	Vordere und Hintere Pfannenrandplastik	81.96.41↔	Sonstige Rekonstruktion an Gelenken, Proximales Tibiofibulargelenk, Refixation eines osteochondralen Fragmentes, arthroskopisch
81.83.43↔	Vordere und Hintere Kapselplastik	81.96.42↔	Sonstige Rekonstruktion an Gelenken, Proximales Tibiofibulargelenk, Refixation eines osteochondralen Fragmentes, offen chirurgisch
81.83.44↔	Akromioplastik mit Durchtrennung des Ligamentum coracoacromiale, offen chirurgisch	81.96.45↔	Sonstige Rekonstruktion an Gelenken, Proximales Tibiofibulargelenk, Knorpeltransplantation und Implantation von in-vitro hergestellten Gewebekulturen, arthroskopisch
81.83.49↔	Refixation und Plastik am Kapselbandapparat des Schultergelenkes, sonstige, offen chirurgisch	81.96.46↔	Sonstige Rekonstruktion an Gelenken, Proximales Tibiofibulargelenk, Knorpeltransplantation und Implantation von in-vitro hergestellten Gewebekulturen, offen chirurgisch
81.83.99↔	Sonstiger Eingriff am Schultergelenk, sonstige	81.96.49↔	Sonstige Rekonstruktion an Gelenken, Proximales Tibiofibulargelenk, sonstige
81.85.00↔	Sonstige Rekonstruktion am Ellenbogen, n.n.bez.	81.96.4a↔	Sonstige Rekonstruktion an Gelenken, Proximales Tibiofibulargelenk, Subchondrale Knocheneröffnung, arthroskopisch
81.85.10↔	Refixation eines osteochondralen Fragmentes am Ellenbogen, arthroskopisch	81.96.4b↔	Sonstige Rekonstruktion an Gelenken, Proximales Tibiofibulargelenk, Subchondrale Knocheneröffnung, offen chirurgisch
81.85.11↔	Refixation eines osteochondralen Fragmentes am Ellenbogen, offen chirurgisch	81.96.4c↔	Sonstige Rekonstruktion an Gelenken, Proximales Tibiofibulargelenk, Subchondrale Knocheneröffnung mit Einbringen eines azellulären Implantats, arthroskopisch
81.85.14↔	Knorpeltransplantation und Implantation am Ellenbogen von in-vitro hergestellten Gewebekulturen, arthroskopisch	81.96.50↔	Sonstige Rekonstruktion an Gelenken, Metatarsophalangealgelenk, n.n.bez.
81.85.15↔	Knorpeltransplantation und Implantation am Ellenbogen von in-vitro hergestellten Gewebekulturen, offen chirurgisch	81.96.51↔	Sonstige Rekonstruktion an Gelenken, Metatarsophalangealgelenk, Refixation eines osteochondralen Fragmentes, arthroskopisch
81.85.18↔	Subchondrale Knocheneröffnung am Ellenbogen, arthroskopisch	81.96.52↔	Sonstige Rekonstruktion an Gelenken, Metatarsophalangealgelenk, Refixation eines osteochondralen Fragmentes, offen chirurgisch
81.85.19↔	Subchondrale Knocheneröffnung am Ellenbogen, offen chirurgisch	81.96.55↔	Sonstige Rekonstruktion an Gelenken, Metatarsophalangealgelenk, Knorpeltransplantation und Implantation von in-vitro hergestellten Gewebekulturen, arthroskopisch
81.85.20↔	Subchondrale Knocheneröffnung am Ellenbogen mit Einbringen eines azellulären Implantats, arthroskopisch	81.96.56↔	Sonstige Rekonstruktion an Gelenken, Metatarsophalangealgelenk, Knorpeltransplantation und Implantation von in-vitro hergestellten Gewebekulturen, offen chirurgisch
81.85.21↔	Resektionsarthroplastik am Ellenbogengelenk	81.96.59↔	Sonstige Rekonstruktion an Gelenken, Metatarsophalangealgelenk, sonstige
81.85.30↔	Prothetischer Ersatz der distalen Humerusgelenkfläche	81.96.5a↔	Sonstige Rekonstruktion an Gelenken, Metatarsophalangealgelenk, subchondrale Knocheneröffnung, arthroskopisch
81.85.99↔	Sonstige Rekonstruktion am Ellenbogen, sonstige	81.96.5b↔	Sonstige Rekonstruktion an Gelenken, Metatarsophalangealgelenk, subchondrale Knocheneröffnung, offen chirurgisch
81.94↔	Naht an Kapsel oder Ligament von Sprunggelenk oder Fuss	81.96.5c↔	Sonstige Rekonstruktion an Gelenken, Metatarsophalangealgelenk, subchondrale Knocheneröffnung mit Einbringen eines azellulären Implantats, arthroskopisch
81.95.00↔	Naht an Kapsel oder Ligament der übrigen unteren Extremitäten, n.n.bez.	81.96.60↔	Sonstige Rekonstruktion an Gelenken, Zehngelenk, n.n.bez.
81.95.10↔	Naht an Kapsel oder Ligament der übrigen unteren Extremitäten, Naht des vorderen Kreuzbandes, arthroskopisch	81.96.61↔	Sonstige Rekonstruktion an Gelenken, Zehngelenk, Refixation eines osteochondralen Fragmentes, arthroskopisch
81.95.11↔	Naht an Kapsel oder Ligament der übrigen unteren Extremitäten, Naht des vorderen Kreuzbandes, offen chirurgisch	81.96.62↔	Sonstige Rekonstruktion an Gelenken, Zehngelenk, Refixation eines osteochondralen Fragmentes, offen chirurgisch
81.95.12↔	Naht an Kapsel oder Ligament der übrigen unteren Extremitäten, Naht des hinteren Kreuzbandes, arthroskopisch		
81.95.13↔	Naht an Kapsel oder Ligament der übrigen unteren Extremitäten, Naht des hinteren Kreuzbandes, offen chirurgisch		
81.95.14↔	Naht an Kapsel oder Ligament der übrigen unteren Extremitäten, Naht des medialen Kapselbandapparates mit Eingriff am Meniskus, arthroskopisch		
81.95.15↔	Naht an Kapsel oder Ligament der übrigen unteren Extremitäten, Naht des medialen Kapselbandapparates mit Eingriff am Meniskus, offen chirurgisch		
81.95.16↔	Naht an Kapsel oder Ligament der übrigen unteren Extremitäten, Naht des lateralen Kapselbandapparates, arthroskopisch		
81.95.17↔	Naht an Kapsel oder Ligament der übrigen unteren Extremitäten, Naht des lateralen Kapselbandapparates, offen chirurgisch		
81.95.18↔	Naht an Kapsel oder Ligament der übrigen unteren Extremitäten, Naht des dorsalen Kapselbandapparates, offen chirurgisch		
81.95.99↔	Naht an Kapsel oder Ligament der übrigen unteren Extremitäten, sonstige		
81.96.00↔	Sonstige Rekonstruktion an Gelenken, n.n.bez.		
81.96.20↔	Sonstige Rekonstruktion an Gelenken, Handgelenk, n.n.bez.		
81.96.21↔	Sonstige Rekonstruktion an Gelenken, Handgelenk, Refixation eines osteochondralen Fragmentes, arthroskopisch		
81.96.22↔	Sonstige Rekonstruktion an Gelenken, Handgelenk, Refixation eines osteochondralen Fragmentes, offen chirurgisch		

81.96.65↔	Sonstige Rekonstruktion an Gelenken, Zehengelenk, Knorpeltransplantation und Implantation von in-vitro hergestellten Gewebekulturen, arthroskopisch	81.96.85↔	Sonstige Rekonstruktion an anderen näher bezeichneten Gelenken, Knorpeltransplantation und Implantation von in-vitro hergestellten Gewebekulturen, arthroskopisch
81.96.66↔	Sonstige Rekonstruktion an Gelenken, Zehengelenk, Knorpeltransplantation und Implantation von in-vitro hergestellten Gewebekulturen, offen chirurgisch	81.96.86↔	Sonstige Rekonstruktion an anderen näher bezeichneten Gelenken, Knorpeltransplantation und Implantation von in-vitro hergestellten Gewebekulturen, offen chirurgisch
81.96.69↔	Sonstige Rekonstruktion an Gelenken, Zehengelenk, sonstige	81.96.89↔	Sonstige Rekonstruktion an anderen näher bezeichneten Gelenken, sonstige
81.96.6a↔	Sonstige Rekonstruktion an Gelenken, Zehengelenk, Subchondrale Knocheneröffnung, arthroskopisch	81.96.8a↔	Sonstige Rekonstruktion an anderen näher bezeichneten Gelenken, subchondrale Knocheneröffnung, arthroskopisch
81.96.6b↔	Sonstige Rekonstruktion an Gelenken, Zehengelenk, Subchondrale Knocheneröffnung, offen chirurgisch	81.96.8b↔	Sonstige Rekonstruktion an anderen näher bezeichneten Gelenken, subchondrale Knocheneröffnung, offen chirurgisch
81.96.6c↔	Sonstige Rekonstruktion an Gelenken, Zehengelenk, Subchondrale Knocheneröffnung mit Einbringen eines azellulären Implantats, arthroskopisch	81.96.8c↔	Sonstige Rekonstruktion an anderen näher bezeichneten Gelenken, subchondrale Knocheneröffnung mit Einbringen eines azellulären Implantats, arthroskopisch
81.96.70↔	Sonstige Rekonstruktion an Gelenken, sonstige Gelenke des Fusses, n.n.bez.	81.96.90↔	Sonstige gelenkrekonstruktive und gelenkplastische Eingriffe, n.n.bez.
81.96.71↔	Sonstige Rekonstruktion an Gelenken, sonstige Gelenke des Fusses, Refixation eines osteochondralen Fragmentes, arthroskopisch	81.96.91↔	Sonstige gelenkrekonstruktive und gelenkplastische Eingriffe, Naht eines Kapsel- oder Kollateralbandes
81.96.72↔	Sonstige Rekonstruktion an Gelenken, sonstige Gelenke des Fusses, Refixation eines osteochondralen Fragmentes, offen chirurgisch	81.96.92↔	Sonstige gelenkrekonstruktive und gelenkplastische Eingriffe, Refixation am Kapselbandapparat anderer Gelenke
81.96.75↔	Sonstige Rekonstruktion an Gelenken, sonstige Gelenke des Fusses, Knorpeltransplantation und Implantation von in-vitro hergestellten Gewebekulturen, arthroskopisch	81.96.95↔	Sonstige gelenkrekonstruktive und gelenkplastische Eingriffe Implantation einer Endoprothese an Gelenken der oberen Extremität, sonstige
81.96.76↔	Sonstige Rekonstruktion an Gelenken, sonstige Gelenke des Fusses, Knorpeltransplantation und Implantation von in-vitro hergestellten Gewebekulturen, offen chirurgisch	81.96.96↔	Sonstige gelenkrekonstruktive und gelenkplastische Eingriffe, Einbringen von Abstandshaltern (z.B. nach Entfernung einer Endoprothese)
81.96.79↔	Sonstige Rekonstruktion an Gelenken, sonstige Fuss, sonstige	81.96.97↔	Sonstige gelenkrekonstruktive und gelenkplastische Eingriffe, Komplexe Erstimplantation und Wechseloperation einer Gelenkendoprothese in Verbindung mit Knochenersatz und dem Ersatz benachbarter Gelenke
81.96.7a↔	Sonstige Rekonstruktion an Gelenken, sonstige Gelenke des Fusses, Subchondrale Knocheneröffnung, arthroskopisch	81.96.98↔	Sonstige gelenkrekonstruktive und gelenkplastische Eingriffe, Resektionsarthroplastik am Handgelenk
81.96.7b↔	Sonstige Rekonstruktion an Gelenken, sonstige Gelenke des Fusses, subchondrale Knocheneröffnung, offen chirurgisch	81.96.99↔	Sonstige Rekonstruktion an Gelenken, sonstige
81.96.7c↔	Sonstige Rekonstruktion an Gelenken, sonstige Gelenke des Fusses, subchondrale Knocheneröffnung mit Einbringen eines azellulären Implantats, arthroskopisch	81.96.9a↔	Sonstige gelenkrekonstruktive und gelenkplastische Eingriffe, Resektionsarthroplastik an Gelenken des Fusses
81.96.80↔	Sonstige Rekonstruktion an anderen näher bezeichneten Gelenken, n.n.bez.	81.96.9b↔	Sonstige gelenkrekonstruktive und gelenkplastische Eingriffe, sonstige gelenkplastische Eingriffe
81.96.81↔	Sonstige Rekonstruktion an anderen näher bezeichneten Gelenken, Refixation eines osteochondralen Fragmentes, arthroskopisch	82.31↔	Bursektomie an der Hand
81.96.82↔	Sonstige Rekonstruktion an anderen näher bezeichneten Gelenken, Refixation eines osteochondralen Fragmentes, offen chirurgisch	82.42↔	Sekundäre Naht an einer Beugesehne der Hand

**Prozedur B17-6**

78.69.11↔	Knochenimplantatenentfernung an Phalangen der Hand, (intramedullärer) Draht, Schraube, Zuggurtung/Cerclage, (winkelstabile) Platte, Fixateur externe, (Blount-)Klammern	78.69.41↔	Knochenimplantatenentfernung an Phalangen des Fusses, (intramedullärer) Draht, Schraube, Zuggurtung/Cerclage, (winkelstabile) Platte, Fixateur externe, (Blount-)Klammern
78.69.15↔	Knochenimplantatenentfernung an anderen näher bezeichneten Knochen, ausser Gesichtsschädelknochen, Entfernung eines Knochen(teil)ersatzes an Phalangen der Hand	78.69.45↔	Knochenimplantatenentfernung an anderen näher bezeichneten Knochen, ausser Gesichtsschädelknochen, Entfernung eines Knochen(teil)ersatzes an Phalangen des Fusses
78.69.18↔	Knochenimplantatenentfernung an Phalangen der Hand, sonstiges Osteosynthesematerial	78.69.48↔	Knochenimplantatenentfernung an Phalangen des Fusses, sonstiges Osteosynthesematerial
78.69.21↔	Knochenimplantatenentfernung am Becken, Draht, Schraube, Zuggurtung/Cerclage, Fixateur externe, Ringfixateur, (Blount-) Klammern	78.69.51↔	Knochenimplantatenentfernung an anderen näher bezeichneten Knochen, Draht, Zuggurtung/Cerclage, Blount-Klammern
78.69.22↔	Knochenimplantatenentfernung am Becken, (winkelstabile) Platte	78.69.52↔	Knochenimplantatenentfernung an anderen näher bezeichneten Knochen, Schraube, (winkelstabile) Platte, dynamische Kompressionsschraube, intramedullärer Draht, Marknagel, Marknagel mit Gelenkkomponente, Verriegelungsnagel, Transfixationsnagel, Fixateur externe
78.69.25↔	Knochenimplantatenentfernung an anderen näher bezeichneten Knochen, ausser Gesichtsschädelknochen, Entfernung eines Knochen(teil)ersatzes am Becken	78.69.53↔	Knochenimplantatenentfernung an anderen näher bezeichneten Knochen, Winkelplatte/Kondylenplatte
78.69.28↔	Knochenimplantatenentfernung am Becken, sonstiges Osteosynthesematerial	78.69.55↔	Knochenimplantatenentfernung an anderen näher bezeichneten Knochen, ausser Gesichtsschädelknochen, Entfernung eines Knochen(teil)ersatzes an sonstigen näher bezeichneten Knochen
78.69.31↔	Knochenimplantatenentfernung an Talus und Kalkaneus, (intramedullärer) Draht, Schraube, Zuggurtung/Cerclage, (winkelstabile) Platte, Fixateur externe, Ringfixateur, (Blount-) Klammern	78.69.58↔	Knochenimplantatenentfernung an anderen näher bezeichneten Knochen, sonstiges Osteosynthesematerial
78.69.38↔	Knochenimplantatenentfernung an Talus und Kalkaneus, sonstiges Osteosynthesematerial		

**Prozedur B17-7**

- |            |  |            |  |
|------------|--|------------|--|
| 86.2a.21†↔ | Chirurgisches Débridement, mittlerer Ausdehnung, am Kopf                 | 86.2a.31†↔ | Chirurgisches Débridement, grosser Ausdehnung, am Kopf                 |
| 86.2a.26†↔ | Chirurgisches Débridement, mittlerer Ausdehnung, an der Hand             | 86.2a.36†↔ | Chirurgisches Débridement, grosser Ausdehnung, an der Hand             |
| 86.2a.2d†↔ | Chirurgisches Débridement, mittlerer Ausdehnung, am Fuss                 | 86.2a.3d†↔ | Chirurgisches Débridement, grosser Ausdehnung, am Fuss                 |
| 86.2a.2e†↔ | Chirurgisches Débridement, mittlerer Ausdehnung, an anderer Lokalisation | 86.2a.3e†↔ | Chirurgisches Débridement, grosser Ausdehnung, an anderer Lokalisation |

**Prozedur B17-8**

- 86.0b.11†↔ Implantation eines Medikamententrägers an Haut und Subkutangewebe

**Prozedur B17-9**

- |           |  |           |   |
|-----------|--|-----------|---|
| 01.14.00↔ | Offene Biopsie am Gehirn, n.n.bez.   | 01.25.19↔ | Sonstige Kraniektomie zur Drainage epiduraler Flüssigkeit oder aus sonstigen Gründen  |
| 01.14.10↔ | Stereotaktische offene Biopsie am Gehirn   | 01.25.20↔ | Sonstige Kraniektomie, Rekraniektomie mit Einbringen einer Drainage   |
| 01.14.99↔ | Offene Biopsie am Gehirn, sonstige   | 01.25.21↔ | Sonstige Kraniektomie, Rekraniektomie zur Entfernung von alloplastischem Material oder eines Medikamententrägers aus dem Schädelknochen oder Epiduralraum |
| 01.21↔    | Inzision und Drainage an den kranialen Sinus   | 01.25.99↔ | Sonstige Kraniektomie, sonstige   |
| 01.24.00↔ | Sonstige Kraniektomie, n.n.bez.  | 02.93.00↔ | Eingriffe an oder mit Elektrode(n) eines intrakraniellen Neurostimulators, n.n.bez.   |
| 01.24.10↔ | Sonstige Kraniektomie mit Dekompression  | 02.93.09↔ | Eingriffe an oder mit Elektrode(n) eines intrakraniellen Neurostimulators, sonstige   |
| 01.24.11↔ | Sonstige Kraniektomie zur Entleerung eines epiduralen Hämatoms   | 04.02↔    | Durchtrennung des N. trigeminus   |
| 01.24.12↔ | Sonstige Kraniektomie zur Entleerung eines epiduralen Empyems  | 04.03.00↔ | Durchtrennung oder Quetschen (Crushing) von anderen kranialen und peripheren Nerven, n.n.bez.   |
| 01.24.13↔ | Sonstige Kraniektomie, Einlegen von alloplastischem Material oder Medikamententrägers in den Schädelknochen oder Epiduralraum          | 04.03.10↔ | Durchtrennung oder Quetschen (Crushing) des N. vestibulocochlearis  |
| 01.24.14↔ | Sonstige Kraniektomie, Entfernung von alloplastischem Material oder Medikamententrägers aus Schädelknochen oder Epiduralraum           | 04.03.11↔ | Durchtrennung oder Quetschen (Crushing) von intrakraniellen Anteilen von sonstigen Hirnnerven und Ganglien  |
| 01.24.15↔ | Sonstige Kraniektomie, Entfernung eines Fremdkörpers aus Schädelknochen oder Epiduralraum  | 04.03.20↔ | Durchtrennung oder Quetschen (Crushing) von extrakraniellen Hirnnerven  |
| 01.24.16↔ | Sonstige Kraniektomie, sonstige Drainage epiduraler Flüssigkeit oder aus sonstigen Gründen   | 04.03.30↔ | Durchtrennung oder Quetschen (Crushing) des Plexus brachialis   |
| 01.24.20↔ | Kraniektomie der Kalotte als Zugang, n.n.bez.  | 04.03.31↔ | Durchtrennung oder Quetschen (Crushing) von Nerven der Schulter   |
| 01.24.21↔ | Bohrlochtrepation der Kalotte als Zugang   | 04.03.32↔ | Durchtrennung oder Quetschen (Crushing) von Nerven des Armes und der Hand   |
| 01.24.22↔ | Stereotaktisch geführte Schädelöffnung über die Kalotte als Zugang   | 04.03.33↔ | Durchtrennung oder Quetschen (Crushing) von Nerven des Rumpfes und der unteren Extremität   |
| 01.24.29↔ | Kraniektomie der Kalotte als Zugang, sonstige  | 04.03.99↔ | Durchtrennung oder Quetschen (Crushing) von anderen kranialen und peripheren Nerven, sonstige   |
| 01.24.30↔ | Zugang zur Schädelbasis, n.n.bez.  | 04.04.00↔ | Sonstige Inzision an kranialen und peripheren Nerven, n.n.bez.  |
| 01.24.31↔ | Zugang zur Schädelbasis, transoral   | 04.04.10↔ | Sonstige Inzision am N. vestibulocochlearis   |
| 01.24.32↔ | Zugang zur Schädelbasis, transoral mit Spaltung des weichen Gaumens  | 04.04.11↔ | Sonstige Inzision an intrakraniellen Anteilen von sonstigen Hirnnerven und Ganglien   |
| 01.24.33↔ | Zugang zur Schädelbasis, transoral mit Spaltung des weichen sowie harten Gaumens   | 04.04.20↔ | Sonstige Inzision an extrakraniellen Hirnnerven   |
| 01.24.34↔ | Zugang zur Schädelbasis, transsphenoidal   | 04.04.30↔ | Sonstige Inzision am Plexus brachialis  |
| 01.24.35↔ | Zugang zur Schädelbasis, transthemoidal  | 04.04.31↔ | Sonstige Inzision an Nerven der Schulter  |
| 01.24.36↔ | Zugang zur Schädelbasis, transmastoidal  | 04.04.32↔ | Sonstige Inzision an Nerven des Armes und der Hand  |
| 01.24.37↔ | Zugang zur Schädelbasis, translabirinthär  | 04.04.33↔ | Sonstige Inzision an Nerven des Rumpfes und der unteren Extremität  |
| 01.24.38↔ | Zugang zur Schädelbasis, transpyramidal  | 04.04.99↔ | Sonstige Inzision an kranialen und peripheren Nerven, sonstige  |
| 01.24.39↔ | Zugang zur Schädelbasis, sonstige  | 04.05.00↔ | Exzision (und Destruktion) des Ganglion Gasseri, n.n.bez.   |
| 01.24.3a↔ | Zugang zur Schädelbasis, transkondylär   | 04.05.10↔ | Exzision des Ganglion Gasseri   |
| 01.24.3b↔ | Zugang zur Schädelbasis, transorbital  | 04.05.20↔ | Destruktion des Ganglion Gasseri  |
| 01.24.3c↔ | Zugang zur Schädelbasis, mit Le-Fort-I-Osteotomie  | 04.05.99↔ | Exzision (und Destruktion) des Ganglion Gasseri, sonstige   |
| 01.24.3d↔ | Zugang zur Schädelbasis, transnasal-transcribiform   | 04.06.00↔ | Sonstige Exzision von kranialen oder peripheren Ganglien, n.n.bez.  |
| 01.24.3e↔ | Zugang zur Schädelbasis, transnasal-transclival  | 04.06.10↔ | Exzision von intrakraniellen Ganglien   |
| 01.24.3f↔ | Zugang zur Schädelbasis, transoral-transclival   | 04.06.20↔ | Exzision von sonstigen peripheren Ganglien  |
| 01.24.3g↔ | Zugang zur Schädelbasis, transnasal-transpterygoidal   | 04.06.99↔ | Sonstige Exzision von kranialen oder peripheren Ganglien, sonstige  |
| 01.24.99↔ | Sonstige Kraniektomie, sonstige  | 04.07.00↔ | Sonstige Exzision oder Avulsion von kranialen oder peripheren Nerven, n.n.bez.  |
| 01.25.00↔ | Sonstige Kraniektomie, n.n.bez.  | 04.07.10↔ | Exzision eines Nerven zur Transplantation   |
| 01.25.10↔ | Sonstige Kraniektomie mit Dekompression  | 04.07.11↔ | Entfernung eines Nerventransplantates   |
| 01.25.11↔ | Sonstige Kraniektomie zur Entleerung eines epiduralen Hämatoms   | 04.07.20↔ | Sonstige Exzision oder Avulsion von intrakraniellen Nerven  |
| 01.25.12↔ | Sonstige Kraniektomie zur Entleerung eines epiduralen Empyems  | 04.07.30↔ | Sonstige Exzision oder Avulsion von extrakraniellen Hirnnerven  |
| 01.25.13↔ | Sonstige Kraniektomie zur Entfernung eines Fremdkörpers aus Schädelknochen oder Epiduralraum   |           |   |
| 01.25.14↔ | Sonstige Kraniektomie mit Einlegen von alloplastischem Material oder eines Medikamententrägers in den Schädelknochen oder Epiduralraum |           |   |

04.07.40↔	Sonstige Exzision oder Avulsion des Plexus brachialis	04.3x.36↔	Interfaszikuläre Naht von Nerven des Beines (inkl. Plexus lumbosacralis, Leiste, Beckenboden), primär
04.07.41↔	Sonstige Exzision oder Avulsion von Nerven der Schulter	04.3x.37↔	Interfaszikuläre Naht von Nerven des Fusses, primär
04.07.42↔	Sonstige Exzision oder Avulsion von Nerven des Armes und der Hand	04.3x.39↔	Interfaszikuläre Naht von sonstigen kranialen und peripheren Nerven, primär
04.07.43↔	Sonstige Exzision oder Avulsion von Nerven des Rumpfes und der unteren Extremität	04.3x.40↔	Interfaszikuläre Naht von extrakraniellen Hirnnerven, sekundär
04.07.99↔	Sonstige Exzision oder Avulsion von kranialen oder peripheren Nerven, sonstige	04.3x.41↔	Interfaszikuläre Naht des Plexus brachialis, sekundär
04.08.00↔	Optikuscheidenfensterung, n.n.bez.	04.3x.42↔	Interfaszikuläre Naht von Nerven der Schulter, sekundär
04.08.10↔	Sonstige Operationen am N. opticus	04.3x.43↔	Interfaszikuläre Naht von Nerven am Arm, sekundär
04.08.99↔	Optikuscheidenfensterung, sonstige	04.3x.44↔	Interfaszikuläre Naht von Nerven an der Hand, sekundär
04.11.00↔	Geschlossene [perkutane] [Nadel-] Biopsie an kranialem oder peripherem Nerv oder Ganglion, n.n.bez.	04.3x.45↔	Interfaszikuläre Naht von Nerven des Rumpfes, sekundär
04.11.10↔	Geschlossene [perkutane] [Nadel-] Biopsie an intrakraniellen Hirnnerven	04.3x.46↔	Interfaszikuläre Naht von Nerven des Beines (inkl. Plexus lumbosacralis, Leiste, Beckenboden), sekundär
04.11.20↔	Geschlossene [perkutane] [Nadel-] Biopsie an extrakraniellen Hirnnerven	04.3x.47↔	Interfaszikuläre Naht von Nerven des Fusses, sekundär
04.12.00↔	Offene Biopsie an kranialem oder peripherem Nerv oder Ganglion, n.n.bez.	04.3x.49↔	Interfaszikuläre Naht von sonstigen kranialen und peripheren Nerven, sekundär
04.12.10↔	Offene Biopsie an intrakraniellen Hirnnerven	04.3x.99↔	Naht an kranialen oder peripheren Nerven, sonstige
04.12.20↔	Offene Biopsie an extrakraniellen Hirnnerven	04.42.00↔	Sonstige Dekompression an kranialen Nerven, n.n.bez.
04.12.30↔	Offene Biopsie am Plexus brachialis	04.42.10↔	Sonstige Dekompression an kranialen Nerven, intrakraniell
04.12.31↔	Offene Biopsie an Nerven der Schulter	04.42.20↔	Sonstige Dekompression an kranialen Nerven, extrakraniell
04.12.32↔	Offene Biopsie an Nerven des Armes und der Hand	04.42.99↔	Sonstige Dekompression an kranialen Nerven, sonstige
04.12.33↔	Offene Biopsie an Nerven des Rumpfes	04.49.00↔	Sonstige Dekompression oder Lösung von Adhäsionen an peripherem Nerv oder Ganglion, n.n.bez.
04.12.34↔	Offene Biopsie an Nerven des Plexus lumbosacralis	04.49.10↔	Sonstige Dekompression oder Lösung von Adhäsionen am Plexus brachialis
04.12.35↔	Offene Biopsie an Nerven der unteren Extremität	04.49.11↔	Sonstige Dekompression oder Lösung von Adhäsionen an Nerven der Schulter
04.12.99↔	Offene Biopsie an kranialem oder peripherem Nerv oder Ganglion, sonstige	04.49.12↔	Sonstige Dekompression oder Lösung von Adhäsionen an Nerven des Armes
04.2x.00↔	Destruktion von kranialen und peripheren Nerven und Ganglien, n.n.bez.	04.49.13↔	Sonstige Dekompression oder Lösung von Adhäsionen an Nerven der Hand
04.2x.10↔	Destruktion von intrakraniellen Hirnnerven und Ganglien	04.49.14↔	Sonstige Dekompression oder Lösung von Adhäsionen am Plexus lumbosacralis, Leiste und Beckenboden
04.2x.20↔	Destruktion von extrakraniellen Hirnnerven	04.49.15↔	Sonstige Dekompression oder Lösung von Adhäsionen an Nerven des Beines
04.2x.30↔	Destruktion des Plexus brachialis	04.49.16↔	Sonstige Dekompression oder Lösung von Adhäsionen an Nerven des Fusses
04.2x.31↔	Destruktion von Nerven der Schulter	04.49.99↔	Sonstige Dekompression oder Lösung von Adhäsionen an sonstigen peripheren Nerven oder Ganglion, sonstige
04.2x.32↔	Destruktion von Nerven des Armes und der Hand	04.51.00↔	Transplantation von kranialem oder peripherem Nerv, n.n.bez.
04.2x.33↔	Destruktion von Nerven des Rumpfes und Plexus lumbosacralis	04.51.09↔	Transplantation von kranialem oder peripherem Nerv, sonstige
04.2x.34↔	Destruktion von Nerven des Beines und des Fusses	04.51.10↔	Transplantation von extrakraniellen Hirnnerven
04.2x.39↔	Destruktion von sonstigen peripheren Nerven oder Ganglien	04.51.11↔	Transplantation von Plexus brachialis und Nerven der Schulter
04.2x.99↔	Destruktion von kranialen und peripheren Nerven und Ganglien, sonstige	04.51.12↔	Transplantation von Nerven des Armes und der Hand
04.3x.00↔	Naht an kranialen oder peripheren Nerven, n.n.bez.	04.51.13↔	Transplantation von Nerven des Rumpfes und der unteren Extremität
04.3x.10↔	Epineurale Naht von extrakraniellen Hirnnerven, primär	04.51.19↔	Transplantation von sonstigem kranialem oder peripherem Nerv
04.3x.11↔	Epineurale Naht des Plexus brachialis, primär	04.6x.00↔	Transposition von kranialen und peripheren Nerven, n.n.bez.
04.3x.12↔	Epineurale Naht von Nerven der Schulter, primär	04.6x.10↔	Transposition eines extrakraniellen Hirnnerven mit epineuraler primärer Naht
04.3x.13↔	Epineurale Naht von Nerven am Arm, primär	04.6x.11↔	Transposition eines extrakraniellen Hirnnerven mit epineuraler sekundärer Naht
04.3x.14↔	Epineurale Naht von Nerven der Hand, primär	04.6x.12↔	Transposition eines extrakraniellen Hirnnerven mit interfaszikulärer primärer und sekundärer Naht
04.3x.15↔	Epineurale Naht von Nerven des Rumpfes, primär	04.6x.20↔	Transposition des Plexus brachialis mit epineuraler primärer Naht
04.3x.16↔	Epineurale Naht von Nerven des Beines (inkl. Plexus lumbosacralis, Leiste, Beckenboden), primär	04.6x.21↔	Transposition des Plexus brachialis mit epineuraler sekundärer Naht
04.3x.17↔	Epineurale Naht von Nerven des Fusses, primär	04.6x.22↔	Transposition des Plexus brachialis mit interfaszikulärer primärer Naht
04.3x.19↔	Epineurale Naht von sonstigen kranialen oder peripheren Nerven, primär	04.6x.23↔	Transposition des Plexus brachialis mit interfaszikulärer sekundärer Naht
04.3x.20↔	Epineurale Naht von extrakraniellen Hirnnerven, sekundär	04.6x.30↔	Transposition eines Nerven der Schulter mit epineuraler primärer und sekundärer Naht
04.3x.21↔	Epineurale Naht des Plexus brachialis, sekundär	04.6x.31↔	Transposition eines Nerven der Schulter mit interfaszikulärer primärer und sekundärer Naht
04.3x.22↔	Epineurale Naht von Nerven der Schulter, sekundär	04.6x.40↔	Transposition eines Nerven des Armes mit epineuraler primärer Naht
04.3x.23↔	Epineurale Naht von Nerven am Arm, sekundär	04.6x.41↔	Transposition eines Nerven des Armes mit epineuraler sekundärer Naht
04.3x.24↔	Epineurale Naht von Nerven an der Hand, sekundär	04.6x.42↔	Transposition eines Nerven des Armes mit interfaszikulärer primärer Naht
04.3x.25↔	Epineurale Naht von Nerven des Rumpfes, sekundär		
04.3x.26↔	Epineurale Naht von Nerven des Beines (inkl. Plexus lumbosacralis, Leiste, Beckenboden), sekundär		
04.3x.27↔	Epineurale Naht von Nerven des Fusses, sekundär		
04.3x.29↔	Epineurale Naht von sonstigen kranialen und peripheren Nerven, sekundär		
04.3x.30↔	Interfaszikuläre Naht von extrakraniellen Hirnnerven, primär		
04.3x.31↔	Interfaszikuläre Naht des Plexus brachialis, primär		
04.3x.32↔	Interfaszikuläre Naht von Nerven der Schulter, primär		
04.3x.33↔	Interfaszikuläre Naht von Nerven am Arm, primär		
04.3x.34↔	Interfaszikuläre Naht von Nerven an der Hand, primär		
04.3x.35↔	Interfaszikuläre Naht von Nerven des Rumpfes, primär		

04.6x.43↔	Transposition eines Nerven des Armes mit interfaszikulärer sekundärer Naht	04.92.21↔	Implantation oder Wechsel der Elektrode(n) eines permanenten peripheren Neurostimulators, Stabelektrode, Mehrelektrodensystems, perkutan
04.6x.50↔	Transposition eines Nerven des Rumpfes und der unteren Extremität mit epineuraler primärer und sekundärer Naht	04.92.30↔	Implantation oder Wechsel der Elektrode(n) eines permanenten peripheren Neurostimulators, Plattenelektrode, Einzelelektrodensystems, offen chirurgisch
04.6x.51↔	Transposition eines Nerven des Rumpfes und der unteren Extremität mit interfaszikulärer primärer und sekundärer Naht	04.92.31↔	Implantation oder Wechsel der Elektrode(n) eines permanenten peripheren Neurostimulators, Mehrelektrodensystems, offen chirurgisch
04.6x.60↔	Transposition eines Nerven der Hand mit interfaszikulärer primärer und sekundärer Naht	04.92.40↔	Implantation oder Wechsel einer Vagusnervstimulationselektrode
04.6x.70↔	Transposition mit Neurolyse und Dekompression eines extrakraniellen Hirnnerven	04.92.99↔	Implantation oder Wechsel der Elektrode(n) eines peripheren Neurostimulators, sonstige
04.6x.71↔	Transposition mit Neurolyse und Dekompression des Plexus brachialis oder eines Nerven der Schulter	04.93.00↔	Entfernen der Elektrode(n) eines peripheren Neurostimulators, n.n.bez.
04.6x.72↔	Transposition mit Neurolyse und Dekompression eines Nerven des Armes	04.93.10↔	Entfernen der Elektrode(n) eines peripheren Neurostimulators, Stabelektrode, Einzelelektrodensystem
04.6x.73↔	Transposition mit Neurolyse und Dekompression eines Nerven der Hand	04.93.11↔	Entfernen der Elektrode(n) eines peripheren Neurostimulators, Stabelektrode, Mehrelektrodensystem
04.6x.74↔	Transposition mit Neurolyse und Dekompression eines Nerven des Rumpfes und der unteren Extremität	04.93.20↔	Entfernen der Elektrode(n) eines peripheren Neurostimulators, Plattenelektrode, Einzelelektrodensystem
04.6x.75↔	Transposition von sonstigen kranialen und peripheren Nerven	04.93.21↔	Entfernen der Elektrode(n) eines peripheren Neurostimulators, Plattenelektrode, Mehrelektrodensystem
04.6x.99↔	Transposition von kranialen und peripheren Nerven, sonstige	04.93.40↔	Entfernen einer Vagusnervelektrode
04.71↔	Hypoglossio-faziale Anastomose	04.93.99↔	Entfernen der Elektrode(n) eines peripheren Neurostimulators, sonstige
04.72↔	Akzessorio-faziale Anastomose	04.94.10↔	Revision ohne Ersatz der Elektrode(n) eines peripheren Neurostimulators, n.n.bez.
04.73↔	Akzessorio-hypoglossale Anastomose	04.94.11↔	Revision ohne Ersatz der Elektrode(n) eines peripheren Neurostimulators, Stabelektrode, Einzelelektrodensystem
04.74.00↔	Sonstige Anastomose eines kranialen oder peripheren Nervs, n.n.bez.	04.94.12↔	Revision ohne Ersatz der Elektrode(n) eines peripheren Neurostimulators, Stabelektrode, Mehrelektrodensystem
04.74.10↔	Fazio-faziale Nerven-Anastomose	04.94.13↔	Revision ohne Ersatz der Elektrode(n) eines peripheren Neurostimulators, Plattenelektrode, Einzelelektrodensystem
04.74.11↔	Interkosto-faszikuläre Nerven-Anastomose	04.94.14↔	Revision ohne Ersatz der Elektrode(n) eines peripheren Neurostimulators, Plattenelektrode, Mehrelektrodensystem
04.74.99↔	Sonstige Anastomose eines kranialen oder peripheren Nervs, sonstige	04.94.15↔	Revision ohne Ersatz einer Vagusnervstimulationselektrode
04.75↔	Revision einer früheren plastischen Rekonstruktion an einem kranialen oder peripheren Nerv	04.94.99↔	Revision ohne Ersatz der Elektrode(n) eines peripheren Neurostimulators, sonstige
04.76↔	Plastische Rekonstruktion einer alten traumatischen Verletzung an kranialen und peripheren Nerven	04.99.00↔	Sonstige Operation an kranialen und peripheren Nerven, n.n.bez.
04.79.00↔	Sonstige Neuroplastik, n.n.bez.	04.99.10↔	Implantation oder Wechsel einer peripheren Neuroprothese
04.79.10↔	Transplantation und Transposition eines extrakraniellen Hirnnerven mit epineuraler Naht	04.99.11↔	Revision ohne Ersatz einer peripheren Neuroprothese
04.79.11↔	Transplantation und Transposition des Plexus brachialis mit epineuraler Naht	04.99.12↔	Entfernung einer peripheren Neuroprothese
04.79.12↔	Transplantation und Transposition von Nerven der Schulter mit epineuraler Naht	04.99.99↔	Sonstige Operation an kranialen und peripheren Nerven, sonstige
04.79.13↔	Transplantation und Transposition eines Nerven des Armes und der Hand mit epineuraler Naht	05.0↔	Durchtrennung von sympathischen Nerven oder Ganglien
04.79.14↔	Transplantation und Transposition von Nerven des Rumpfes und der unteren Extremität mit epineuraler Naht	05.11↔	Biopsie an einem sympathischen Nerv oder Ganglion
04.79.19↔	Transplantation und Transposition eines sonstigen Nervens mit epineuraler Naht	05.21↔	Exzision des Ganglion sphenopalatinum
04.79.20↔	Transplantation und Transposition eines Nerven mit interfaszikulärer Naht	05.22↔	Zervikale Sympathektomie
04.79.21↔	Transplantation und Transposition eines extrakraniellen Hirnnerven mit interfaszikulärer Naht	05.23↔	Lumbale Sympathektomie
04.79.22↔	Transplantation und Transposition des Plexus brachialis mit interfaszikulärer Naht	05.24↔	Präsakrale Sympathektomie
04.79.23↔	Transplantation und Transposition von Nerven der Schulter mit interfaszikulärer Naht	05.25↔	Periarterielle Sympathektomie
04.79.24↔	Transplantation und Transposition eines Nerven des Armes und der Hand mit interfaszikulärer Naht	05.26↔	Thorakale Sympathektomie
04.79.25↔	Transplantation und Transposition von Nerven des Rumpfes und der unteren Extremität mit interfaszikulärer Naht	05.29↔	Sonstige Sympathektomie und Exzision eines Ganglions
04.79.29↔	Transplantation und Transposition eines sonstigen Nerven mit interfaszikulärer Naht	05.81↔	Plastische Rekonstruktion an sympathischem Nerv oder Ganglion
04.79.99↔	Sonstige Neuroplastik, sonstige	05.89↔	Sonstige Operation an sympathischem Nerv oder Ganglion
04.92.00↔	Implantation oder Wechsel der Elektrode(n) eines peripheren Neurostimulators, n.n.bez.	05.9↔	Sonstige Operationen am Nervensystem
04.92.10↔	Implantation oder Wechsel der Elektrode(n) eines temporären peripheren Neurostimulators, Einzelelektrodensystems, Teststimulation	07.80↔	Thymektomie, n.n.bez.
04.92.11↔	Implantation oder Wechsel der Elektrode(n) eines temporären peripheren Neurostimulators, Mehrelektrodensystems, Teststimulation	07.81↔	Sonstige partielle Exzision am Thymus
04.92.20↔	Implantation oder Wechsel der Elektrode(n) eines permanenten peripheren Neurostimulators, Stabelektrode, Einzelelektrodensystems, perkutan	07.82↔	Sonstige totale Exzision des Thymus
		07.83↔	Thorakoskopische partielle Exzision am Thymus
		07.84↔	Thorakoskopische totale Exzision des Thymus
		08.22↔	Exzision einer anderen kleineren Läsion am Augenlid
		08.23↔	Exzision einer grösseren Läsion am Augenlid, nicht durchgehend
		08.24↔	Exzision einer grösseren Läsion am Augenlid, perforierend
		08.51↔	Kanthotomie
		08.52↔	Blepharorrhaphie
		08.59.00↔	Sonstige Anpassung der Lidposition, n.n.bez.
		08.59.10↔	Kanthoplastik, n.n.bez.

08.59.11↔	Kanthopexie	38.66.16↔	Sonstige Exzision der A. mesenterialis
08.59.12↔	Korrekturoperation bei Epikanthus	38.66.17↔	Sonstige Exzision der A. lumbalis
08.59.99↔	Sonstige Anpassung der Lidposition, sonstige	38.66.18↔	Sonstige Exzision der A. iliaca
08.89.10↔	Plastische Rekonstruktion des Augenlids, medialer oder lateraler Lidwinkel	38.66.19↔	Sonstige Exzision viszeraler Arterien, sonstige
08.89.11↔	Plastische Rekonstruktion des Augenlids durch Hebung der Augenbraue	38.66.99↔	Sonstige Exzision abdominaler Arterien, sonstige
08.89.12↔	Plastische Rekonstruktion des Augenlids durch Entfernung eines Fettgewebeprolapses der Orbita	38.82.00↔	Sonstiger chirurgischer Verschluss von Gefässen am Kopf und Hals, n.n.bez.
08.89.13↔	Plastische Rekonstruktion des Augenlids durch Oberflächenbehandlung mit Laser	38.82.10↔	Sonstiger chirurgischer Verschluss von extrakraniellen Arterien an Kopf und Hals
08.89.14↔	Plastische Rekonstruktion des Augenlids durch sonstige Oberlidverlängerung	38.82.20↔	Sonstiger chirurgischer Verschluss von extrakraniellen Venen an Kopf und Hals, n.n.bez.
08.89.15↔	Plastische Rekonstruktion des Augenlids durch Unterlidverlängerung	38.82.21↔	Sonstiger chirurgischer Verschluss der V. jugularis
08.89.99↔	Sonstige plastische Rekonstruktion des Augenlids, sonstige	38.82.22↔	Sonstiger chirurgischer Verschluss von sonstigen tiefen extrakraniellen Venen an Kopf und Hals
18.21↔	Exzision einer präaurikulären Fistel oder eines präaurikulären Sinus	38.82.29↔	Sonstiger chirurgischer Verschluss von extrakraniellen Venen an Kopf und Hals, sonstige
18.29.00↔	Exzision oder Destruktion einer anderen Läsion am äusseren Ohr, n.n.bez.	38.82.99↔	Sonstiger chirurgischer Verschluss von Gefässen am Kopf und Hals, sonstige
18.29.01↔	Destruktion einer Läsion am äusseren Ohr oder im äusseren Gehörgang	38.84.31↔	Ligatur des Ductus arteriosus apertus
18.29.12↔	Exzision einer anderen Läsion am äusseren Ohr oder im äusseren Gehörgang	38.85.00↔	Sonstiger chirurgischer Verschluss von anderen thorakalen Gefässen, n.n.bez.
18.29.99↔	Exzision oder Destruktion einer anderen Läsion am äusseren Ohr, sonstige	38.85.10↔	Sonstiger chirurgischer Verschluss von anderen thorakalen Arterien, n.n.bez.
18.31↔	Radikale Exzision einer Läsion am äusseren Ohr	38.85.11↔	Sonstiger chirurgischer Verschluss der A. subclavia
18.39.12↔	Resektion der Ohrmuschel, total	38.85.12↔	Sonstiger chirurgischer Verschluss der A. pulmonalis
18.39.19↔	Sonstige Resektion der Ohrmuschel, sonstige	38.85.13↔	Sonstiger chirurgischer Verschluss des Truncus brachiocephalicus
21.32↔	Exzision und lokale Destruktion einer anderen Läsion an der Nase	38.85.19↔	Sonstiger chirurgischer Verschluss von anderen thorakalen Arterien, sonstige
21.4x.00↔	Resektion der Nase, n.n.bez.	38.85.20↔	Sonstiger chirurgischer Verschluss von thorakalen Venen, n.n.bez.
21.4x.12↔	Resektion der Nase, partiell	38.85.21↔	Sonstiger chirurgischer Verschluss der V. cava superior
21.4x.22↔	Resektion der Nase, subtotal	38.85.22↔	Sonstiger chirurgischer Verschluss der V. pulmonalis
21.4x.32↔	Resektion der Nase, total	38.85.23↔	Sonstiger chirurgischer Verschluss der V. subclavia
21.4x.99↔	Sonstige Resektion der Nase	38.85.28↔	Sonstiger chirurgischer Verschluss von sonstigen tiefen thorakalen Venen
27.56.10↔	Kleinflächiges Spalthauttransplantat an Lippe und Mund	38.85.29↔	Sonstiger chirurgischer Verschluss von thorakalen Venen, sonstige
27.56.20↔	Grossflächiges Spalthauttransplantat an Lippe und Mund	38.85.99↔	Sonstiger chirurgischer Verschluss von anderen thorakalen Gefässen, sonstige
27.56.30↔	Kleinflächige heterologe Hauttransplantation an die Lippe	38.86.00↔	Sonstiger chirurgischer Verschluss von abdominalen Arterien, n.n.bez.
27.56.40↔	Grossflächig heterologe Hauttransplantation an die Lippe	38.86.10↔	Sonstiger chirurgischer Verschluss von viszeralen Arterien, n.n.bez.
27.56.50↔	Kleinflächige homologe Hauttransplantation an die Lippe	38.86.11↔	Sonstiger chirurgischer Verschluss des Truncus coeliacus
27.56.60↔	Grossflächig homologe Hauttransplantation an die Lippe	38.86.12↔	Sonstiger chirurgischer Verschluss der A. gastrica
27.56.99↔	Sonstiges Hauttransplantat an Lippe und Mund, sonstige	38.86.13↔	Sonstiger chirurgischer Verschluss der A. hepatica
29.92↔	Durchtrennung des N. glossopharyngeus	38.86.14↔	Sonstiger chirurgischer Verschluss der A. lienalis
31.91↔	Durchtrennung des N. laryngeus	38.86.15↔	Sonstiger chirurgischer Verschluss der A. renalis
33.31↔	Destruktion des N. phrenicus für Lungenkollaps	38.86.16↔	Sonstiger chirurgischer Verschluss der A. mesenterialis
34.23.20↔	Offene Biopsie an der Brustwand	38.86.17↔	Sonstiger chirurgischer Verschluss der A. iliaca
38.06.00↔	Inzision von abdominalen Arterien, n.n.bez.	38.86.19↔	Sonstiger chirurgischer Verschluss von viszeralen Arterien, sonstige
38.06.10↔	Inzision von viszeralen Arterien, n.n.bez.	38.86.99↔	Sonstiger chirurgischer Verschluss von abdominalen Arterien, sonstige
38.06.11↔	Inzision des Truncus coeliacus	38.87.00↔	Sonstiger chirurgischer Verschluss von abdominalen Venen, n.n.bez.
38.06.12↔	Inzision der A. gastrica	38.87.10↔	Sonstiger chirurgischer Verschluss von tiefen abdominalen Venen, n.n.bez.
38.06.13↔	Inzision der A. hepatica	38.87.11↔	Sonstiger chirurgischer Verschluss der V. cava inferior
38.06.14↔	Inzision der A. lienalis	38.87.12↔	Sonstiger chirurgischer Verschluss der V. iliaca communis und V. iliaca interna
38.06.15↔	Inzision der A. renalis	38.87.19↔	Sonstiger chirurgischer Verschluss von tiefen abdominalen Venen, sonstige
38.06.16↔	Inzision der A. mesenterialis	38.87.99↔	Sonstiger chirurgischer Verschluss von abdominalen Venen, sonstige
38.06.17↔	Inzision der A. lumbalis	39.50.00↔	Angioplastik oder Atherektomie an sonstigem(n) Nicht-Herzkranzgefäss(en), n.n.bez.
38.06.18↔	Inzision der A. iliaca	39.50.10↔	Angioplastik oder Atherektomie an sonstigem(n) Nicht-Herzkranzgefäss(en) mit Ballon, n.n.bez.
38.06.19↔	Inzision von viszeralen Arterien, sonstige	39.50.11↔	Angioplastik oder Atherektomie an sonstigem(n) Nicht-Herzkranzgefäss(en) mit einfacher Ballon
38.06.99↔	Inzision von abdominalen Arterien, sonstige		
38.11↔	Enderarteriektomie von intrakraniellen Gefässen		
38.21↔	Biopsie eines Blutgefässes		
38.42↔	Resektion von anderen Blutgefässen an Kopf und Hals mit Ersatz		
38.62↔	Sonstige Exzision von Gefässen an Kopf und Hals		
38.66.00↔	Sonstige Exzision von abdominalen Arterien, n.n.bez.		
38.66.10↔	Sonstige Exzision von viszeralen Arterien, n.n.bez.		
38.66.11↔	Sonstige Exzision des Truncus coeliacus		
38.66.12↔	Sonstige Exzision der A. gastrica		
38.66.13↔	Sonstige Exzision der A. hepatica		
38.66.14↔	Sonstige Exzision der A. lienalis		
38.66.15↔	Sonstige Exzision der A. renalis		

39.50.12↔	Angioplastik oder Atherektomie an sonstigem(n) Nicht-Herzkranzgefäss(en) mit cutting Ballon	39.59.70↔	Sonstige plastische Rekonstruktion von abdominalen Venen, n.n.bez.
39.50.13↔	Angioplastik oder Atherektomie an sonstigem(n) Nicht-Herzkranzgefäss(en) mit Kryoplastie-Ballon	39.59.71↔	Sonstige plastische Rekonstruktion der V. cava inferior
39.50.14↔	Angioplastik oder Atherektomie an sonstigem(n) Nicht-Herzkranzgefäss(en) mit Drug eluting Ballon	39.59.72↔	Sonstige plastische Rekonstruktion der V. iliaca
39.50.19↔	Angioplastik oder Atherektomie an sonstigem(n) Nicht-Herzkranzgefäss(en) mit sonstiger Ballon	39.59.79↔	Sonstige plastische Rekonstruktion von abdominalen Venen, sonstige
39.50.20↔	Angioplastik Blade- Laserangioplastie an sonstigem(n) Nicht-Herzkranzgefäss(en)	39.59.80↔	Sonstige plastische Rekonstruktion von Gefässen der unteren Extremität, n.n.bez.
39.50.21↔	Angioplastik Thrombektomie an sonstigem(n) Nicht-Herzkranzgefäss(en)	39.59.81↔	Sonstige plastische Rekonstruktion von Arterien der unteren Extremität
39.50.99↔	Angioplastik oder Atherektomie an sonstigem(n) Nicht-Herzkranzgefäss(en), sonstige	39.59.82↔	Sonstige plastische Rekonstruktion der V. femoralis
39.59.10↔	Transposition von Arterien, n.n.bez.	39.59.83↔	Sonstige plastische Rekonstruktion der V. poplitea
39.59.11↔	Transposition der extrakraniellen A. vertebralis	39.59.88↔	Sonstige plastische Rekonstruktion von sonstigen tiefen Venen der unteren Extremität
39.59.12↔	Transposition von sonstigen extrakraniellen Arterien an Kopf und Hals	39.59.89↔	Sonstige plastische Rekonstruktion von Gefässen der unteren Extremität, sonstige
39.59.13↔	Transposition von Arterien der oberen Extremität	39.59.90↔	Sonstige plastische Rekonstruktion eines Gefässes, Venenklappenplastik
39.59.14↔	Transposition von thorakalen Arterien	39.75.11↔	Perkutan-transluminale Gefässintervention, sonstige Gefässe, Rotationsthibrombektomie
39.59.15↔	Transposition der A. gastrica, A. hepatica und A. lienalis	39.8x.00↔	Operationen am Glomus caroticum, Sinus caroticus und anderen Paraganglien, n.n.bez.
39.59.16↔	Transposition der A. renalis	39.8x.10↔	Exploration des Glomus caroticum und anderer Paraganglien
39.59.17↔	Transposition der A. mesenterica	39.8x.11↔	Exzision des Glomus caroticum und anderer Paraganglien
39.59.18↔	Transposition sonstiger viszeraler Arterien	39.8x.20↔	Implantation oder Ersetzen eines Impulsgenerators zur Aktivierung des Baroreflexes
39.59.19↔	Transposition der A. iliaca	39.8x.21↔	Revision ohne Ersatz eines Impulsgenerators zur Aktivierung des Baroreflexes
39.59.20↔	Transposition von sonstigen abdominalen Arterien	39.8x.22↔	Entfernen eines Impulsgenerators zur Aktivierung des Baroreflexes
39.59.21↔	Transposition von Arterien der unteren Extremität	39.8x.30↔	Implantation oder Ersetzen einer (von) Elektrode(n) zur Aktivierung des Baroreflexes
39.59.29↔	Transposition von Arterien, sonstige	39.8x.31↔	Revision ohne Ersatz einer (von) Elektrode(n) zur Aktivierung des Baroreflexes
39.59.30↔	Sonstige plastische Rekonstruktion von Gefässen an Kopf und Hals, n.n.bez.	39.8x.32↔	Entfernen einer (von) Elektrode(n) zur Aktivierung des Baroreflexes
39.59.31↔	Sonstige plastische Rekonstruktion eines intrakraniellen Gefässes	39.8x.99↔	Operationen am Glomus caroticum, Sinus caroticus und anderen Paraganglien, sonstige
39.59.32↔	Sonstige plastische Rekonstruktion der extrakraniellen A. vertebralis	39.99.10↔	Aortopexie
39.59.33↔	Sonstige plastische Rekonstruktion von extrakraniellen Arterien an Kopf und Hals, sonstige	39.99.20↔	Operationen bei kongenitalen Gefässanomalien, n.n.bez.
39.59.34↔	Sonstige plastische Rekonstruktion der V. jugularis	39.99.22↔	Operationen bei kongenitalen Anomalien der A. oder V. pulmonalis oder bei A. lusoria
39.59.39↔	Sonstige plastische Rekonstruktion von Gefässen an Kopf und Hals, sonstige	39.99.23↔	Operationen bei kongenitalen Anomalien der V. cava
39.59.40↔	Sonstige plastische Rekonstruktion von Gefässen der oberen Extremität, n.n.bez.	39.99.24↔	Operationen bei kongenitalen Kollateralgefässen und Unifokalisierung
39.59.41↔	Sonstige plastische Rekonstruktion von Arterien der oberen Extremität	39.99.30↔	Katheterinterventioneller Verschluss des Ductus arteriosus Botalli, n.n.bez.
39.59.42↔	Sonstige plastische Rekonstruktion der V. subclavia, V. axillaris und V. brachiocephalica	39.99.31↔	Katheterinterventioneller Verschluss des Ductus arteriosus Botalli, mit Coil
39.59.48↔	Sonstige plastische Rekonstruktion von sonstigen tiefen Venen der oberen Extremität	39.99.32↔	Katheterinterventioneller Verschluss des Ductus arteriosus Botalli, mit Amplatz-Ductus-Occluder
39.59.49↔	Sonstige plastische Rekonstruktion von Gefässen der oberen Extremität, sonstige	39.99.38↔	Katheterinterventioneller Verschluss des Ductus arteriosus Botalli, sonstige
39.59.50↔	Sonstige plastische Rekonstruktion von thorakalen Gefässen, n.n.bez.	39.99.39↔	Operationen bei sonstigen kongenitalen Gefässanomalien
39.59.51↔	Sonstige plastische Rekonstruktion der thorakalen Aorta	40.11.10↔	Offene (Inzisions-) Biopsie eines mediastinalen, paraaortalen, iliakalen oder pelvinalen Lymphknotens
39.59.52↔	Sonstige plastische Rekonstruktion der A. pulmonalis	40.11.11↔	Offene (Inzisions-) Biopsie eines zervikalen, supraklavikulären, axillären oder inguinalen Lymphknotens
39.59.53↔	Sonstige plastische Rekonstruktion von thorakalen Arterien, sonstige	44.01↔	Trunkuläre Vagotomie
39.59.54↔	Sonstige plastische Rekonstruktion der V. pulmonalis	77.40.20↔	Knochenbiopsie, ohne Angabe der Lokalisation, Offene Knochenbiopsie
39.59.55↔	Sonstige plastische Rekonstruktion der V. cava superior	77.40.99↔	Knochenbiopsie, ohne Angabe der Lokalisation, sonstige
39.59.59↔	Sonstige plastische Rekonstruktion von thorakalen Gefässen, sonstige	77.41.00↔	Knochenbiopsie von Skapula, Klavikula, Rippen und Sternum, n.n.bez.
39.59.60↔	Sonstige plastische Rekonstruktion von abdominalen Arterien, n.n.bez.	77.41.20↔	Knochenbiopsie von Skapula, Klavikula, Rippen und Sternum, Offene Knochenbiopsie
39.59.61↔	Sonstige plastische Rekonstruktion der abdominalen Aorta	77.41.99↔	Knochenbiopsie von Skapula, Klavikula, Rippen und Sternum, sonstige
39.59.62↔	Sonstige plastische Rekonstruktion des Truncus coeliacus	77.42.00↔	Knochenbiopsie am Humerus, n.n.bez.
39.59.63↔	Sonstige plastische Rekonstruktion der A. gastrica	77.42.20↔	Knochenbiopsie am Humerus, Offene Knochenbiopsie
39.59.64↔	Sonstige plastische Rekonstruktion A. hepatica	77.42.99↔	Knochenbiopsie am Humerus, sonstige
39.59.65↔	Sonstige plastische Rekonstruktion der A. lienalis	77.43.00↔	Knochenbiopsie an Radius und Ulna, n.n.bez.
39.59.66↔	Sonstige plastische Rekonstruktion der A. renalis		
39.59.67↔	Sonstige plastische Rekonstruktion der A. mesenterica		
39.59.68↔	Sonstige plastische Rekonstruktion der A. iliaca		
39.59.69↔	Sonstige plastische Rekonstruktion von abdominalen Arterien, sonstige		



77.43.20↔	Knochenbiopsie an Radius und Ulna, Offene Knochenbiopsie	80.85.99↔	Sonstige lokale Exzision oder Destruktion einer Gelenkläsion an der Hüfte, sonstige
77.43.99↔	Knochenbiopsie an Radius und Ulna, sonstige	80.86.00↔	Sonstige lokale Exzision oder Destruktion einer Gelenkläsion am Knie, n.n.bez.
77.44.00↔	Knochenbiopsie an Karpalia und Metakarpalia, n.n.bez.	80.86.10↔	Arthroskopische lokale Exzision oder Destruktion am Kniegelenk
77.44.20↔	Knochenbiopsie an Karpalia und Metakarpalia, Offene Knochenbiopsie	80.86.11↔	Débridement am Kniegelenk
77.44.99↔	Knochenbiopsie an Karpalia und Metakarpalia, sonstige	80.86.12↔	Zystenexstirpation am Kniegelenk
77.45.00↔	Knochenbiopsie am Femur, n.n.bez.	80.86.13↔	Exzision eines Meniskusganglions am Kniegelenk
77.45.20↔	Knochenbiopsie am Femur, Offene Knochenbiopsie	80.86.99↔	Sonstige lokale Exzision oder Destruktion einer Gelenkläsion am Knie, sonstige
77.45.99↔	Knochenbiopsie am Femur, sonstige	80.87.00↔	Sonstige lokale Exzision oder Destruktion einer Gelenkläsion am Sprunggelenk, n.n.bez.
77.46.00↔	Knochenbiopsie an der Patella, n.n.bez.	80.87.10↔	Arthroskopische lokale Exzision oder Destruktion einer Gelenkläsion am oberen Sprunggelenk
77.46.20↔	Knochenbiopsie an der Patella, Offene Knochenbiopsie	80.87.11↔	Débridement am oberen Sprunggelenk
77.46.99↔	Knochenbiopsie an der Patella, sonstige	80.87.12↔	Zystenexstirpation am oberen Sprunggelenk
77.47.00↔	Knochenbiopsie an Tibia und Fibula, n.n.bez.	80.87.19↔	Sonstige lokale Exzision oder Destruktion einer Gelenkläsion am oberen Sprunggelenk
77.47.20↔	Knochenbiopsie an Tibia und Fibula, Offene Knochenbiopsie	80.87.20↔	Arthroskopische lokale Exzision oder Destruktion einer Gelenkläsion am unteren Sprunggelenk
77.47.99↔	Knochenbiopsie an Tibia und Fibula, sonstige	80.87.21↔	Débridement am unteren Sprunggelenk
77.48.00↔	Knochenbiopsie an Tarsalia und Metatarsalia, n.n.bez.	80.87.22↔	Zystenexstirpation am unteren Sprunggelenk
77.48.20↔	Knochenbiopsie an Tarsalia und Metatarsalia, Offene Knochenbiopsie	80.87.29↔	Sonstige lokale Exzision oder Destruktion einer Gelenkläsion am unteren Sprunggelenk
77.48.99↔	Knochenbiopsie an Tarsalia und Metatarsalia, sonstige	80.87.99↔	Sonstige lokale Exzision oder Destruktion einer Gelenkläsion am Sprunggelenk, sonstige
77.49.00↔	Knochenbiopsie an anderen näher bezeichneten Knochen, ausser Gesichtsschädelknochen, n.n.bez.	80.88.00↔	Sonstige lokale Exzision oder Destruktion einer Gelenkläsion an Fuss und Zehen, n.n.bez.
77.49.21↔	Knochenbiopsie an anderen näher bezeichneten Knochen, ausser Gesichtsschädelknochen, Knochenbiopsie an der Wirbelsäule, Offene Knochenbiopsie	80.88.10↔	Arthroskopische lokale Exzision oder Destruktion einer Gelenkläsion an Fuss und Zehen
77.49.41↔	Knochenbiopsie an anderen näher bezeichneten Knochen, ausser Gesichtsschädelknochen, Knochenbiopsie an Phalangen des Fusses, Offene Knochenbiopsie	80.88.20↔	Débridement am Metatarsophalangealgelenk
77.49.91↔	Knochenbiopsie an anderen näher bezeichneten Knochen, ausser Gesichtsschädelknochen, Offene Knochenbiopsie	80.88.21↔	Zystenexstirpation am Metatarsophalangealgelenk
77.49.99↔	Knochenbiopsie an anderen näher bezeichneten Knochen, ausser Gesichtsschädelknochen, sonstige	80.88.29↔	Sonstige lokale Exzision oder Destruktion am Metatarsophalangealgelenk
77.61.11↔	Lokale Resektion von Knochenläsion oder -gewebe an einer Rippe	80.88.30↔	Débridement an Zehengelenken
77.61.12↔	Lokale Resektion von Knochenläsion oder -gewebe am Sternum	80.88.40↔	Débridement an sonstigen Fussgelenken
77.81.11↔	Sonstige partielle Knochenresektion an einer Rippe	80.88.50↔	Zystenexstirpation an sonstigen Gelenken von Fuss und Zehen
77.81.12↔	Sonstige partielle Knochenresektion am Sternum	80.88.59↔	Sonstige lokale Exzision oder Destruktion an sonstigen Gelenken von Fuss und Zehen
79.24↔	Offene Reposition einer Fingerfraktur ohne innere Knochenfixation	80.88.99↔	Sonstige lokale Exzision oder Destruktion einer Gelenkläsion an Fuss und Zehen, sonstige
80.81.00↔	Sonstige lokale Exzision oder Destruktion einer Gelenkläsion an der Schulter, n.n.bez.	80.89.00↔	Sonstige lokale Exzision oder Destruktion einer Gelenkläsion an anderer bezeichneter Lokalisation, n.n.bez.
80.81.10↔	Débridement am Humeroglenoidalgelenk	80.89.20↔	Arthroskopische lokale Exzision oder Destruktion einer Gelenkläsion am Iliosakralgelenk
80.81.11↔	Zystenexstirpation am Humeroglenoidalgelenk	80.89.21↔	Débridement am Iliosakralgelenk
80.81.19↔	Sonstige lokale Exzision oder Destruktion am Humeroglenoidalgelenk	80.89.22↔	Zystenexstirpation am Iliosakralgelenk
80.81.20↔	Débridement am Akromioklavikulargelenk	80.89.29↔	Sonstige lokale Exzision oder Destruktion am Iliosakralgelenk
80.81.21↔	Zystenexstirpation am Akromioklavikulargelenk	80.89.41↔	Débridement einer Gelenkläsion an anderer bezeichneter Lokalisation
80.81.29↔	Sonstige lokale Exzision oder Destruktion am Akromioklavikulargelenk	80.89.42↔	Zystenexstirpation an Gelenken anderer bezeichneter Lokalisation
80.81.99↔	Sonstige lokale Exzision oder Destruktion einer Gelenkläsion an der Schulter, sonstige	80.90.00↔	Sonstige Exzision an einem Gelenk, n.n.bez.
80.82.00↔	Sonstige lokale Exzision oder Destruktion einer Gelenkläsion am Ellenbogen, n.n.bez.	80.90.10↔	Arthroskopische Exzision an einem Gelenk
80.82.10↔	Arthroskopische lokale Exzision oder Destruktion einer Gelenkläsion am Ellenbogen	80.90.99↔	Sonstige Exzision an einem Gelenk, sonstige
80.82.11↔	Débridement am Ellenbogengelenk	80.91.00↔	Sonstige Exzision an der Schulter, n.n.bez.
80.82.12↔	Zystenexstirpation am Ellenbogengelenk	80.91.10↔	Arthroskopische Exzision am Humeroglenoidalgelenk
80.82.99↔	Sonstige lokale Exzision oder Destruktion einer Gelenkläsion am Ellenbogen, sonstige	80.91.11↔	Sonstige Exzision am Humeroglenoidalgelenk
80.83.00↔	Sonstige lokale Exzision oder Destruktion einer Gelenkläsion am Handgelenk, n.n.bez.	80.91.20↔	Arthroskopische Exzision am Akromioklavikulargelenk
80.83.10↔	Arthroskopische lokale Exzision oder Destruktion einer Gelenkläsion am Handgelenk	80.91.21↔	Sonstige Exzision am Akromioklavikulargelenk
80.83.11↔	Débridement am Handgelenk	80.91.30↔	Entnahme eines Knorpeltransplantates an der Schulter
80.83.12↔	Zystenexstirpation am Handgelenk	80.91.99↔	Sonstige Exzision an der Schulter, sonstige
80.83.99↔	Sonstige lokale Exzision oder Destruktion einer Gelenkläsion am Handgelenk, sonstige	80.92.00↔	Sonstige Exzision am Ellenbogen, n.n.bez.
80.85.00↔	Sonstige lokale Exzision oder Destruktion einer Gelenkläsion an der Hüfte, n.n.bez.	80.92.10↔	Arthroskopische Exzision am Ellenbogen
80.85.10↔	Arthroskopische lokale Exzision oder Destruktion einer Gelenkläsion an der Hüfte	80.92.11↔	Entnahme eines Knorpeltransplantates am Ellenbogengelenk
80.85.11↔	Débridement am Hüftgelenk	80.92.99↔	Sonstige Exzision am Ellenbogen, sonstige
80.85.12↔	Zystenexstirpation am Hüftgelenk	80.93.00↔	Sonstige Exzision am Handgelenk, n.n.bez.
		80.93.10↔	Arthroskopische Exzision am Handgelenk
		80.93.11↔	Entnahme eines Knorpeltransplantates am Handgelenk
		80.93.12↔	Resektion des Discus triangularis am Handgelenk
		80.93.99↔	Sonstige Exzision am Handgelenk, sonstige

80.94↔	Sonstige Exzision an Hand- und Fingergelenk	81.45.24↔	Rekonstruktion des vorderen Kreuzbandes mit alloplastischem Bandersatz und alloplastischer Bandunterstützung, offen chirurgisch
80.95.00↔	Sonstige Exzision am Hüftgelenk, n.n.bez.	81.45.29↔	Sonstige Rekonstruktion an den Kreuzbändern, offen chirurgisch
80.95.10↔	Arthroskopische Exzision am Hüftgelenk	81.45.99↔	Sonstige Rekonstruktion an den Kreuzbändern, sonstige
80.95.11↔	Entnahme eines Knorpeltransplantates am Hüftgelenk	81.71.00↔	Arthroplastik mit Implantat am Metakarpophalangeal- und Interphalangealgelenk, n.n.bez.
80.95.99↔	Sonstige Exzision am Hüftgelenk, sonstige	81.71.10↔	Implantation einer sonstigen Fingergelenkendoprothese
80.96.00↔	Sonstige Exzision am Knie, n.n.bez.	81.71.99↔	Arthroplastik mit Implantat am Metakarpophalangeal- und Interphalangealgelenk, sonstige
80.96.10↔	Arthroskopische Exzision am Kniegelenk	81.72↔	Arthroplastik ohne Implantat am Metakarpophalangeal- und Interphalangealgelenk
80.96.20↔	Entnahme eines Knorpeltransplantates am Kniegelenk, arthroskopisch	81.74.00↔	Arthroplastik mit Implantat am Karpokarpal- oder Karpometakarpalgelenk, n.n.bez.
80.96.21↔	Entnahme eines Knorpeltransplantates am Kniegelenk, offen chirurgisch	81.74.10↔	Implantation einer Daumensattelgelenkendoprothese
80.96.99↔	Sonstige Exzision am Knie, sonstige	81.74.99↔	Arthroplastik mit Implantat am Karpokarpal- oder Karpometakarpalgelenk, sonstige
80.97.00↔	Sonstige Exzision am Sprunggelenk, n.n.bez.	81.93.00↔	Naht an Kapsel oder Ligament der oberen Extremitäten, n.n.bez.
80.97.10↔	Arthroskopische Exzision am oberen Sprunggelenk	81.93.10↔	Naht des Bandapparates der Klavikula
80.97.11↔	Sonstige Exzision am oberen Sprunggelenk	81.93.20↔	Naht des radiulnaren Ringbandes
80.97.20↔	Arthroskopische Exzision am unteren Sprunggelenk	81.93.21↔	Naht des distalen radiulnaren Bandapparates
80.97.21↔	Sonstige Exzision am unteren Sprunggelenk	81.93.30↔	Naht an Kapsel oder Ligament der oberen Extremitäten, Handwurzel und Mittelhand
80.97.30↔	Entnahme eines Knorpeltransplantates am Sprunggelenk	81.93.99↔	Naht an Kapsel oder Ligament der oberen Extremitäten, sonstige
80.97.99↔	Sonstige Exzision am Sprunggelenk, sonstige	82.12↔	Fasziotomie der Hand
80.98.00↔	Sonstige Exzision an Fuss- und Zehengelenk, n.n.bez.	82.32↔	Exzision einer Handsehne zur Transplantation
80.98.10↔	Arthroskopische Exzision an Fuss- und Zehengelenken	82.34↔	Exzision von Muskel oder Faszie der Hand zur Transplantation
80.98.11↔	Sonstige Exzision am Metatarsophalangealgelenk	82.35.00↔	Sonstige Fasziektomie der Hand, n.n.bez.
80.98.12↔	Sonstige Exzision an sonstigen Fussgelenken	82.35.10↔	Fasziektomie der Hohlhand
80.98.13↔	Sonstige Exzision an Zehengelenken	82.35.11↔	Fasziektomie der Hand und Finger mit Neurolyse
80.98.99↔	Sonstige Exzision an Fuss- und Zehengelenk, sonstige	82.35.12↔	Fasziektomie der Hand und Finger mit Neurolyse und Arteriolyse
80.99.00↔	Sonstige Exzision an einem Gelenk an anderer bezeichneter Lokalisation, n.n.bez.	82.35.13↔	Fasziektomie der Hand und Finger mit Arthrolyse
80.99.10↔	Arthroskopische Exzision am Sternoklavikulargelenk	82.35.99↔	Sonstige Fasziektomie der Hand, sonstige
80.99.11↔	Sonstige Exzision am Sternoklavikulargelenk	82.39.00↔	Sonstige Exzision von Weichteilen der Hand, n.n.bez.
80.99.20↔	Arthroskopische Exzision am Iliosakralgelenk	82.39.10↔	Sonstige Exzision von Weichteilen der Hand, Exzision von Sehenscheiden der Hand
80.99.21↔	Sonstige Exzision am Iliosakralgelenk	82.39.99↔	Sonstige Exzision von Weichteilen der Hand, sonstige
80.99.30↔	Arthroskopische Exzision an der Symphyse	82.46.00↔	Naht an Muskel oder Faszie der Hand, n.n.bez.
80.99.31↔	Sonstige Exzision an der Symphyse	82.46.10↔	Naht an einer Faszie der Hand
80.99.90↔	Arthroskopische Exzision an einem Gelenk an anderer bezeichneter Lokalisation	82.46.20↔	Naht an einem Muskel der Hand
80.99.91↔	Entnahme eines Knorpeltransplantates an einem Gelenk an anderer bezeichneter Lokalisation	82.46.99↔	Naht an Muskel oder Faszie der Hand, sonstige
80.99.99↔	Sonstige Exzision an einem Gelenk an anderer bezeichneter Lokalisation, sonstige	82.51↔	Verlängerung einer Sehne der Hand
81.25↔	Arthrodesen am Radiokarpalgelenk	82.52↔	Verkürzung einer Sehne der Hand
81.44.10↔	Stabilisierung der Patella, Retinakulumspaltung, lateral	82.53↔	Reinsertion einer Sehne der Hand
81.44.11↔	Stabilisierung der Patella, Retinakulumspaltung, lateral mit Zügelungsoperation	82.54↔	Reinsertion eines Muskels der Hand
81.44.12↔	Stabilisierung der Patella, Verlagerung des Patellarsehnenansatzes	82.55↔	Sonstige Längenänderung an Muskel oder Sehne der Hand
81.44.13↔	Stabilisierung der Patella, Verlagerung des Patellarsehnenansatzes mit Knochen-span	82.56↔	Sonstiger Transfer oder Transplantation einer Sehne der Hand
81.44.14↔	Stabilisierung der Patella mittels MPFL (Mediales Patello-Femorales Ligament)-Plastik	82.57.00↔	Sonstige Transposition einer Sehne der Hand, n.n.bez.
81.44.99↔	Stabilisierung der Patella, sonstige	82.57.10↔	Sonstige Transposition einer Sehne der Hand, Transposition einer Beugesehne der Hand
81.45.10↔	Rekonstruktion des vorderen Kreuzbandes mit autogener Patellarsehne, arthroskopisch	82.57.99↔	Sonstige Transposition einer Sehne der Hand, sonstige
81.45.11↔	Rekonstruktion des hinteren Kreuzbandes mit autogener Patellarsehne, arthroskopisch	82.58↔	Sonstiger Transfer oder Transplantation eines Handmuskels
81.45.12↔	Rekonstruktion des vorderen Kreuzbandes mit Semitendinosus- und/oder Gracilis-Sehne, arthroskopisch	82.59↔	Sonstige Transposition eines Handmuskels
81.45.13↔	Rekonstruktion des hinteren Kreuzbandes mit Semitendinosus- und/oder Gracilis-Sehne, arthroskopisch	82.61↔	Pollizisation mit Übertragung von Nerven und Blutversorgung
81.45.14↔	Rekonstruktion des vorderen Kreuzbandes mit alloplastischem Bandersatz und alloplastischer Bandunterstützung, arthroskopisch	82.69↔	Sonstige Rekonstruktion des Daumens
81.45.19↔	Sonstige Rekonstruktion an den Kreuzbändern, arthroskopisch	82.71↔	Rekonstruktion eines Ringbandes
81.45.20↔	Rekonstruktion des vorderen Kreuzbandes mit autogener Patellarsehne, offen chirurgisch	82.72.00↔	Plastische Operation an der Hand mit Muskel- oder Faszien-Transplantat, n.n.bez.
81.45.21↔	Rekonstruktion des hinteren Kreuzbandes mit autogener Patellarsehne, offen chirurgisch	82.72.10↔	Plastische Operation mit Muskel- oder Faszien-Transplantat an einem Finger
81.45.22↔	Rekonstruktion des vorderen Kreuzbandes mit Semitendinosus- und/oder Gracilis-Sehne, offen chirurgisch	82.72.11↔	Plastische Operation mit Muskel- oder Faszien-Transplantat an sonstigen Teilen der Hand
81.45.23↔	Rekonstruktion des hinteren Kreuzbandes mit Semitendinosus- und/oder Gracilis-Sehne, offen chirurgisch	82.72.99↔	Plastische Operation an der Hand mit Muskel- oder Faszien-Transplantat, sonstiges
		82.79↔	Plastische Operation an der Hand mit anderem Transplantat oder Implantat
		82.81↔	Transfer eines Fingers, ausgenommen Daumen
		82.82↔	Plastische Rekonstruktion einer Spalthand
		82.83↔	Plastische Rekonstruktion bei Makrodaktylie



82.85↔	Sonstige Tenodese an der Hand	83.82.12↔	Faszientransplantation, Oberarm und Ellenbogen
82.86.00↔	Sonstige Tenoplastik an der Hand, n.n.bez.	83.82.13↔	Faszientransplantation, Unterarm
82.86.10↔	Tenoplastik von Beugesehen der Hand	83.82.14↔	Faszientransplantation, Brustwand, Bauch und Rücken
82.86.11↔	Schaffung eines Transplantlagers für Sehnen an der Hand	83.82.15↔	Faszientransplantation, Leisten- und Genitalregion und Gesäss
82.86.12↔	Revision ohne Ersatz eines Sehnenimplantats an der Hand	83.82.16↔	Faszientransplantation, Untere Extremität
82.86.13↔	Wechsel eines Sehnenimplantats an der Hand	83.82.19↔	Faszientransplantation, Andere Lokalisation
82.86.99↔	Sonstige Tenoplastik an der Hand, sonstige	83.82.20↔	Transplantation eines lokalen Muskel- oder Faszienlappens, Kopf und Hals
82.89.10↔	Sehnenscheidenplastik an der Hand	83.82.21↔	Transplantation eines lokalen Muskel- oder Faszienlappens, Schulter und Axilla
82.89.11↔	Knöcherner Refixation von Bänder der Handwurzel und Mittelhand	83.82.22↔	Transplantation eines lokalen Muskel- oder Faszienlappens, Oberarm und Ellenbogen
82.89.12↔	Knöcherner Refixation von sonstigen Bänder der Hand	83.82.23↔	Transplantation eines lokalen Muskel- oder Faszienlappens, Unterarm
82.89.13↔	Gelenkübergreifende Weichteildistraktion bei kongenitalen Anomalien der Hand	83.82.24↔	Transplantation eines lokalen Muskel- oder Faszienlappens, Brustwand, Bauch und Rücken
82.89.14↔	Radialisierung bei kongenitalen Anomalien der Hand	83.82.25↔	Transplantation eines lokalen Muskel- oder Faszienlappens, Leisten- und Genitalregion und Gesäss
82.89.15↔	Resektion von Schnürringen mit plastischer Rekonstruktion bei kongenitalen Anomalien der Hand	83.82.26↔	Transplantation eines lokalen Muskel- oder Faszienlappens, Untere Extremität
82.89.16↔	Transfer einer Zehe als Fingerersatz	83.82.29↔	Transplantation eines lokalen Muskel- oder Faszienlappens, Andere Lokalisation
82.89.99↔	Sonstige plastische Operationen an der Hand, sonstige	83.82.30↔	Transplantation eines osteomyokutanen oder osteofasziokutanen Lappens, Kopf und Hals
83.43.00↔	Exzision von Muskel oder Faszie zur Transplantation, n.n.bez.	83.82.31↔	Transplantation eines osteomyokutanen oder osteofasziokutanen Lappens, Schulter und Axilla
83.43.10↔	Entnahme eines myokutanen Lappens zur Transplantation	83.82.32↔	Transplantation eines osteomyokutanen oder osteofasziokutanen Lappens, Oberarm und Ellenbogen
83.43.11↔	Entnahme eines osteomyokutanen oder osteofasziokutanen Lappens zur Transplantation	83.82.33↔	Transplantation eines osteomyokutanen oder osteofasziokutanen Lappens, Unterarm
83.43.12↔	Entnahme eines sonstigen Lappentransplantates mit mikrovaskulärer Anastomosierung aus Muskel oder Faszie	83.82.34↔	Transplantation eines osteomyokutanen oder osteofasziokutanen Lappens, Brustwand, Bauch und Rücken
83.43.99↔	Exzision von Muskel oder Faszie zur Transplantation, sonstige	83.82.35↔	Transplantation eines osteomyokutanen oder osteofasziokutanen Lappens, Leisten- und Genitalregion und Gesäss
83.71.00↔	Sehnenvorverlagerung, n.n.bez.	83.82.36↔	Transplantation eines osteomyokutanen oder osteofasziokutanen Lappens, Untere Extremität
83.71.10↔	Sehnenvorverlagerung, Kopf und Hals	83.82.39↔	Transplantation eines osteomyokutanen oder osteofasziokutanen Lappens, Andere Lokalisation
83.71.11↔	Sehnenvorverlagerung, Schulter und Axilla	83.82.40↔	Transplantation eines sonstigen Lappentransplantates mit mikrovaskulärer Anastomosierung aus Muskel oder Faszie, Kopf und Hals
83.71.12↔	Sehnenvorverlagerung, Oberarm und Ellenbogen	83.82.41↔	Transplantation eines sonstigen Lappentransplantates mit mikrovaskulärer Anastomosierung aus Muskel oder Faszie, Schulter und Axilla
83.71.13↔	Sehnenvorverlagerung, Unterarm	83.82.42↔	Transplantation eines sonstigen Lappentransplantates mit mikrovaskulärer Anastomosierung aus Muskel oder Faszie, Oberarm und Ellenbogen
83.71.14↔	Sehnenvorverlagerung, Brustwand, Bauch und Rücken	83.82.43↔	Transplantation eines sonstigen Lappentransplantates mit mikrovaskulärer Anastomosierung aus Muskel oder Faszie, Unterarm
83.71.15↔	Sehnenvorverlagerung, Leisten- und Genitalregion und Gesäss	83.82.44↔	Transplantation eines sonstigen Lappentransplantates mit mikrovaskulärer Anastomosierung aus Muskel oder Faszie, Brustwand, Bauch und Rücken
83.71.16↔	Sehnenvorverlagerung, Untere Extremität	83.82.45↔	Transplantation eines sonstigen Lappentransplantats mit mikrovaskulärer Anastomosierung aus Muskel oder Faszie, Leisten- und Genitalregion und Gesäss
83.71.19↔	Sehnenvorverlagerung, Andere Lokalisation	83.82.46↔	Transplantation eines sonstigen Lappentransplantates mit mikrovaskulärer Anastomosierung aus Muskel oder Faszie, Untere Extremität
83.71.99↔	Sehnenvorverlagerung, sonstige	83.82.47↔	Transplantation eines sonstigen Lappentransplantates mit mikrovaskulärer Anastomosierung aus Muskel oder Faszie, Andere Lokalisation
83.75.00↔	Sehnentransfer oder -transplantation, n.n.bez.	83.82.99↔	Muskel- oder Faszientransplantation, sonstige
83.75.10↔	Sehnentransfer oder -transplantation, Kopf und Hals	83.92↔	Einsetzen oder Ersetzen eines Skelettmuskelstimulators
83.75.11↔	Sehnentransfer oder -transplantation, Schulter und Axilla	86.41.11↔	Radikale und grossflächige Exzision von Läsion oder Gewebe an Haut und Subkutangewebe, ohne primären Wundverschluss, am Kopf
83.75.12↔	Sehnentransfer oder -transplantation, Oberarm und Ellenbogen	86.41.12↔	Radikale und grossflächige Exzision von Läsion oder Gewebe an Haut und Subkutangewebe, ohne primären Wundverschluss, am Hals
83.75.13↔	Sehnentransfer oder -transplantation, Unterarm		
83.75.14↔	Sehnentransfer oder -transplantation, Brustwand, Bauch und Rücken		
83.75.15↔	Sehnentransfer oder -transplantation, Leisten- und Genitalregion und Gesäss		
83.75.16↔	Sehnentransfer oder -transplantation, Untere Extremität		
83.75.19↔	Sehnentransfer oder -transplantation, Andere Lokalisation		
83.75.99↔	Sehnentransfer oder -transplantation, sonstige		
83.76.00↔	Sonstige Sehnentransposition, n.n.bez.		
83.76.10↔	Sonstige Sehnentransposition, Kopf und Hals		
83.76.11↔	Sonstige Sehnentransposition, Schulter und Axilla		
83.76.12↔	Sonstige Sehnentransposition, Oberarm und Ellenbogen		
83.76.13↔	Sonstige Sehnentransposition, Unterarm		
83.76.14↔	Sonstige Sehnentransposition, Brustwand und Rücken		
83.76.15↔	Sonstige Sehnentransposition, Leisten- und Genitalregion und Gesäss		
83.76.16↔	Sonstige Sehnentransposition, Untere Extremität		
83.76.19↔	Sonstige Sehnentransposition, Andere Lokalisation		
83.76.99↔	Sonstige Sehnentransposition, sonstige		
83.79↔	Sonstige Muskeltransposition		
83.81.00↔	Sehnentransplantation, n.n.bez.		
83.81.10↔	Sehnentransplantation, Kopf und Hals		
83.81.11↔	Sehnentransplantation, Schulter und Axilla		
83.81.12↔	Sehnentransplantation, Oberarm und Ellenbogen		
83.81.13↔	Sehnentransplantation, Unterarm		
83.81.14↔	Sehnentransplantation, Brustwand, Bauch und Rücken		
83.81.15↔	Sehnentransplantation, Leisten- und Genitalregion und Gesäss		
83.81.16↔	Sehnentransplantation, Untere Extremität		
83.81.19↔	Sehnentransplantation, Andere Lokalisation		
83.81.99↔	Sehnentransplantation, sonstige		
83.82.10↔	Faszientransplantation, Kopf und Hals		
83.82.11↔	Faszientransplantation, Schulter und Axilla		

86.41.13↔	Radikale und grossflächige Exzision von Läsion oder Gewebe an Haut und Subkutangewebe, ohne primären Wundverschluss, an Schulter und Axilla	86.43.13↔	Radikale und grossflächige Exzision von Läsion oder Gewebe an Haut und Subkutangewebe, mit plastischer Deckung, an Schulter und Axilla
86.41.14↔	Radikale und grossflächige Exzision von Läsion oder Gewebe an Haut und Subkutangewebe, ohne primären Wundverschluss, an Oberarm und Ellenbogen	86.43.14↔	Radikale und grossflächige Exzision von Läsion oder Gewebe an Haut und Subkutangewebe, mit plastischer Deckung, an Oberarm und Ellenbogen
86.41.15↔	Radikale und grossflächige Exzision von Läsion oder Gewebe an Haut und Subkutangewebe, ohne primären Wundverschluss, an Unterarm	86.43.15↔	Radikale und grossflächige Exzision von Läsion oder Gewebe an Haut und Subkutangewebe, mit plastischer Deckung, an Unterarm
86.41.16↔	Radikale und grossflächige Exzision von Läsion oder Gewebe an Haut und Subkutangewebe, ohne primären Wundverschluss, an der Hand	86.43.16↔	Radikale und grossflächige Exzision von Läsion oder Gewebe an Haut und Subkutangewebe, mit plastischer Deckung, an der Hand
86.41.17↔	Radikale und grossflächige Exzision von Läsion oder Gewebe an Haut und Subkutangewebe, ohne primären Wundverschluss, an Brustwand und Rücken	86.43.17↔	Radikale und grossflächige Exzision von Läsion oder Gewebe an Haut und Subkutangewebe, mit plastischer Deckung, an Brustwand und Rücken
86.41.18↔	Radikale und grossflächige Exzision von Läsion oder Gewebe an Haut und Subkutangewebe, ohne primären Wundverschluss, an Bauchregion und Leiste	86.43.18↔	Radikale und grossflächige Exzision von Läsion oder Gewebe an Haut und Subkutangewebe, mit plastischer Deckung, an Bauchregion und Leiste
86.41.1a↔	Radikale und grossflächige Exzision von Läsion oder Gewebe an Haut und Subkutangewebe, ohne primären Wundverschluss, am Gesäss	86.43.1a↔	Radikale und grossflächige Exzision von Läsion oder Gewebe an Haut und Subkutangewebe, mit plastischer Deckung, am Gesäss
86.41.1b↔	Radikale und grossflächige Exzision von Läsion oder Gewebe an Haut und Subkutangewebe, ohne primären Wundverschluss, an Oberschenkel und Knie	86.43.1b↔	Radikale und grossflächige Exzision von Läsion oder Gewebe an Haut und Subkutangewebe, mit plastischer Deckung, an Oberschenkel und Knie
86.41.1c↔	Radikale und grossflächige Exzision von Läsion oder Gewebe an Haut und Subkutangewebe, ohne primären Wundverschluss, an Unterschenkel	86.43.1c↔	Radikale und grossflächige Exzision von Läsion oder Gewebe an Haut und Subkutangewebe, mit plastischer Deckung, an Unterschenkel
86.41.1d↔	Radikale und grossflächige Exzision von Läsion oder Gewebe an Haut und Subkutangewebe, ohne primären Wundverschluss, am Fuss	86.43.1d↔	Radikale und grossflächige Exzision von Läsion oder Gewebe an Haut und Subkutangewebe, mit plastischer Deckung, am Fuss
86.42.11↔	Radikale und grossflächige Exzision von Läsion oder Gewebe an Haut und Subkutangewebe, mit primärem Wundverschluss, am Kopf	86.6a.11↔	Autologe Vollhauttransplantation, kleinflächig, am Kopf
86.42.12↔	Radikale und grossflächige Exzision von Läsion oder Gewebe an Haut und Subkutangewebe, mit primärem Wundverschluss, am Hals	86.6a.12↔	Autologe Vollhauttransplantation, kleinflächig, am Hals
86.42.13↔	Radikale und grossflächige Exzision von Läsion oder Gewebe an Haut und Subkutangewebe, mit primärem Wundverschluss, an Schulter und Axilla	86.6a.13↔	Autologe Vollhauttransplantation, kleinflächig, an Schulter und Axilla
86.42.14↔	Radikale und grossflächige Exzision von Läsion oder Gewebe an Haut und Subkutangewebe, mit primärem Wundverschluss, an Oberarm und Ellenbogen	86.6a.14↔	Autologe Vollhauttransplantation, kleinflächig, an Oberarm und Ellenbogen
86.42.15↔	Radikale und grossflächige Exzision von Läsion oder Gewebe an Haut und Subkutangewebe, mit primärem Wundverschluss, an Unterarm	86.6a.15↔	Autologe Vollhauttransplantation, kleinflächig, am Unterarm
86.42.16↔	Radikale und grossflächige Exzision von Läsion oder Gewebe an Haut und Subkutangewebe, mit primärem Wundverschluss, an der Hand	86.6a.16↔	Autologe Vollhauttransplantation, kleinflächig, an der Hand
86.42.17↔	Radikale und grossflächige Exzision von Läsion oder Gewebe an Haut und Subkutangewebe, mit primärem Wundverschluss, an Brustwand und Rücken	86.6a.17↔	Autologe Vollhauttransplantation, kleinflächig, an Brustwand und Rücken
86.42.18↔	Radikale und grossflächige Exzision von Läsion oder Gewebe an Haut und Subkutangewebe, mit primärem Wundverschluss, an Bauchregion und Leiste	86.6a.18↔	Autologe Vollhauttransplantation, kleinflächig, an Bauchregion und Leiste
86.42.1a↔	Radikale und grossflächige Exzision von Läsion oder Gewebe an Haut und Subkutangewebe, mit primärem Wundverschluss, am Gesäss	86.6a.1a↔	Autologe Vollhauttransplantation, kleinflächig, am Gesäss
86.42.1b↔	Radikale und grossflächige Exzision von Läsion oder Gewebe an Haut und Subkutangewebe, mit primärem Wundverschluss, an Oberschenkel und Knie	86.6a.1b↔	Autologe Vollhauttransplantation, kleinflächig, an Oberschenkel und Knie
86.42.1c↔	Radikale und grossflächige Exzision von Läsion oder Gewebe an Haut und Subkutangewebe, mit primärem Wundverschluss, an Unterschenkel	86.6a.1c↔	Autologe Vollhauttransplantation, kleinflächig, am Unterschenkel
86.42.1d↔	Radikale und grossflächige Exzision von Läsion oder Gewebe an Haut und Subkutangewebe, mit primärem Wundverschluss, am Fuss	86.6a.1d↔	Autologe Vollhauttransplantation, kleinflächig, am Fuss
86.43.11↔	Radikale und grossflächige Exzision von Läsion oder Gewebe an Haut und Subkutangewebe, mit plastischer Deckung, am Kopf	86.6a.21↔	Autologe Vollhauttransplantation, grossflächig, am Kopf
86.43.12↔	Radikale und grossflächige Exzision von Läsion oder Gewebe an Haut und Subkutangewebe, mit plastischer Deckung, am Hals	86.6a.22↔	Autologe Vollhauttransplantation, grossflächig, am Hals
		86.6a.23↔	Autologe Vollhauttransplantation, grossflächig, an Schulter und Axilla
		86.6a.24↔	Autologe Vollhauttransplantation, grossflächig, an Oberarm und Ellenbogen
		86.6a.25↔	Autologe Vollhauttransplantation, grossflächig, am Unterarm
		86.6a.26↔	Autologe Vollhauttransplantation, grossflächig, an der Hand
		86.6a.27↔	Autologe Vollhauttransplantation, grossflächig, an Brustwand und Rücken
		86.6a.28↔	Autologe Vollhauttransplantation, grossflächig, an Bauchregion und Leiste
		86.6a.2a↔	Autologe Vollhauttransplantation, grossflächig, am Gesäss
		86.6a.2b↔	Autologe Vollhauttransplantation, grossflächig, an Oberschenkel und Knie
		86.6a.2c↔	Autologe Vollhauttransplantation, grossflächig, am Unterschenkel
		86.6a.2d↔	Autologe Vollhauttransplantation, grossflächig, am Fuss
		86.6b.16↔	Autologe Spalthauttransplantation, kleinflächig, an der Hand
		86.6b.26↔	Autologe Spalthauttransplantation, grossflächig, an der Hand
		86.7a.21↔	Dehnungsplastik, grossflächig, am Kopf
		86.7a.26↔	Dehnungsplastik, grossflächig, an der Hand
		86.7a.2d↔	Dehnungsplastik, grossflächig, am Fuss
		86.7a.2e↔	Dehnungsplastik, grossflächig, an anderer Lokalisation
		86.7a.31↔	Verschiebe-Rotationsplastik, kleinflächig, am Kopf

86.7a.36↔	Verschiebe-Rotationsplastik, kleinflächig, an der Hand	86.7d.17↔	Plastik mit freiem Lappen mit mikrovaskulärer Anastomosierung, an Brustwand und Rücken
86.7a.3d↔	Verschiebe-Rotationsplastik, kleinflächig, am Fuss	86.7d.18↔	Plastik mit freiem Lappen mit mikrovaskulärer Anastomosierung, an Bauchregion und Leiste
86.7a.3e↔	Verschiebe-Rotationsplastik, kleinflächig, an anderer Lokalisation	86.7d.1a↔	Plastik mit freiem Lappen mit mikrovaskulärer Anastomosierung, am Gesäss
86.7a.41↔	Verschiebe-Rotationsplastik, grossflächig, am Kopf	86.7d.1b↔	Plastik mit freiem Lappen mit mikrovaskulärer Anastomosierung, an Oberschenkel und Knie
86.7a.46↔	Verschiebe-Rotationsplastik, grossflächig, an der Hand	86.7d.1c↔	Plastik mit freiem Lappen mit mikrovaskulärer Anastomosierung, am Unterschenkel
86.7a.4d↔	Verschiebe-Rotationsplastik, grossflächig, am Fuss	86.7d.1d↔	Plastik mit freiem Lappen mit mikrovaskulärer Anastomosierung, am Fuss
86.7a.4e↔	Verschiebe-Rotationsplastik, grossflächig, an anderer Lokalisation	86.7e.21↔	Revision von gestielter regionaler Lappenplastik, am Kopf
86.7a.51↔	Transpositionsplastik (VY), kleinflächig, am Kopf	86.7e.26↔	Revision von gestielter regionaler Lappenplastik, an der Hand
86.7a.56↔	Transpositionsplastik (VY), kleinflächig, an der Hand	86.7e.2d↔	Revision von gestielter regionaler Lappenplastik, am Fuss
86.7a.5d↔	Transpositionsplastik (VY), kleinflächig, am Fuss	86.7e.2e↔	Revision von gestielter regionaler Lappenplastik, an anderer Lokalisation
86.7a.5e↔	Transpositionsplastik (VY), kleinflächig, an anderer Lokalisation	86.7e.31↔	Revision von gestielter Fernlappenplastik, am Kopf
86.7a.61↔	Transpositionsplastik (VY), grossflächig, am Kopf	86.7e.36↔	Revision von gestielter Fernlappenplastik, an der Hand
86.7a.66↔	Transpositionsplastik (VY), grossflächig, an der Hand	86.7e.3d↔	Revision von gestielter Fernlappenplastik, am Fuss
86.7a.6d↔	Transpositionsplastik (VY), grossflächig, am Fuss	86.7e.3e↔	Revision von gestielter Fernlappenplastik, an anderer Lokalisation
86.7a.6e↔	Transpositionsplastik (VY), grossflächig, an anderer Lokalisation	86.7e.41↔	Revision von einer Plastik mit freien Lappen mit mikrovaskulärer Anastomosierung, am Kopf
86.7a.71↔	Insellappenplastik, kleinflächig, am Kopf	86.7e.46↔	Revision von einer Plastik mit freien Lappen mit mikrovaskulärer Anastomosierung, an der Hand
86.7a.76↔	Insellappenplastik, kleinflächig, an der Hand	86.7e.4d↔	Revision von einer Plastik mit freien Lappen mit mikrovaskulärer Anastomosierung, am Fuss
86.7a.7d↔	Insellappenplastik, kleinflächig, am Fuss	86.7e.4e↔	Revision von einer Plastik mit freien Lappen mit mikrovaskulärer Anastomosierung, an anderer Lokalisation
86.7a.7e↔	Insellappenplastik, kleinflächig, an anderer Lokalisation	86.83.00↔	Gewebereduktionsplastik und Liposuktion, n.n.bez.
86.7a.81↔	Insellappenplastik, grossflächig, am Kopf	86.83.09↔	Gewebereduktionsplastik und Liposuktion, sonstige
86.7a.86↔	Insellappenplastik, grossflächig, an der Hand	86.83.11↔	Gewebereduktionsplastik an Kopf und Hals
86.7a.8d↔	Insellappenplastik, grossflächig, am Fuss	86.83.12↔	Gewebereduktionsplastik an Schulter und Oberarm
86.7a.8e↔	Insellappenplastik, grossflächig, an anderer Lokalisation	86.83.13↔	Gewebereduktionsplastik an Unterarm
86.7a.91↔	Lokale Lappenplastik an Haut und Subkutangewebe, sonstige, am Kopf	86.83.14↔	Gewebereduktionsplastik an Hand
86.7a.96↔	Lokale Lappenplastik an Haut und Subkutangewebe, sonstige, an der Hand	86.83.1a↔	Gewebereduktionsplastik am Bauch
86.7a.9d↔	Lokale Lappenplastik an Haut und Subkutangewebe, sonstige, am Fuss	86.83.1b↔	Gewebereduktionsplastik an Rücken oder Flanke
86.7a.9e↔	Lokale Lappenplastik an Haut und Subkutangewebe, sonstige, an anderer Lokalisation	86.83.1c↔	Gewebereduktionsplastik gleichzeitig Bauch, Flanke sowie Rücken
86.7a.b6↔	Z-Plastik, grossflächig, an der Hand	86.83.1d↔	Gewebereduktionsplastik an der Leisten- und Genitalregion
86.7a.d6↔	W-Plastik, grossflächig, an der Hand	86.83.1e↔	Gewebereduktionsplastik am Gesäss
86.7b.11↔	Gestielte regionale Lappenplastik, am Kopf	86.83.1f↔	Gewebereduktionsplastik an Oberschenkel
86.7b.12↔	Gestielte regionale Lappenplastik, am Hals	86.83.1g↔	Gewebereduktionsplastik an Unterschenkel und Fuss
86.7b.13↔	Gestielte regionale Lappenplastik, an Schulter und Axilla	86.83.21↔	Absaugen von Fettgewebe
86.7b.14↔	Gestielte regionale Lappenplastik, an Oberarm und Ellenbogen	86.83.22↔	Liposuktion zur Transplantation
86.7b.15↔	Gestielte regionale Lappenplastik, am Unterarm	86.91↔	Exzision von Haut zur Transplantation
86.7b.16↔	Gestielte regionale Lappenplastik, an der Hand	86.93.09↔	Einsetzen eines Gewebeexpanders, sonstige
86.7b.17↔	Gestielte regionale Lappenplastik, an Brustwand und Rücken	86.93.21↔	Einsetzen eines Gewebeexpanders am Kopf
86.7b.18↔	Gestielte regionale Lappenplastik, an Bauchregion und Leiste	86.93.26↔	Einsetzen eines Gewebeexpanders an der Hand
86.7b.1a↔	Gestielte regionale Lappenplastik, am Gesäss	86.93.2d↔	Einsetzen eines Gewebeexpanders am Fuss
86.7b.1b↔	Gestielte regionale Lappenplastik, an Oberschenkel und Knie	86.93.2e↔	Einsetzen eines Gewebeexpanders an anderer Lokalisation
86.7b.1c↔	Gestielte regionale Lappenplastik, am Unterschenkel	92.27.00↔	Implantation oder Einsetzen radioaktiver Elemente (Brachytherapie mit umschlossenen Radionukliden), Körperoberfläche, sonstiger oder n.n.bez. Applikationsort
86.7b.1d↔	Gestielte regionale Lappenplastik, am Fuss	92.27.10↔	Implantation oder Einsetzen radioaktiver Elemente (Brachytherapie mit umschlossenen Radionukliden), weibliche Geschlechtsorgane, n.n.bez.
86.7c.11↔	Gestielte Fernlappenplastik, am Kopf	92.27.11↔	Implantation oder Einsetzen radioaktiver Elemente (Brachytherapie mit umschlossenen Radionukliden), intrauterin
86.7c.12↔	Gestielte Fernlappenplastik, am Hals	92.27.12↔	Implantation oder Einsetzen radioaktiver Elemente (Brachytherapie mit umschlossenen Radionukliden), intravaginal
86.7c.13↔	Gestielte Fernlappenplastik, an Schulter und Axilla	92.27.13↔	Implantation oder Einsetzen radioaktiver Elemente (Brachytherapie mit umschlossenen Radionukliden), intrauterin und intravaginal kombiniert
86.7c.14↔	Gestielte Fernlappenplastik, an Oberarm und Ellenbogen	92.27.21↔	Implantation oder Einsetzen radioaktiver Elemente (Brachytherapie mit umschlossenen Radionukliden), Körperoberfläche
86.7c.15↔	Gestielte Fernlappenplastik, am Unterarm	92.27.22↔	Implantation oder Einsetzen radioaktiver Elemente (Brachytherapie mit umschlossenen Radionukliden), intrakavitär
86.7c.16↔	Gestielte Fernlappenplastik, an der Hand	92.27.23↔	Implantation oder Einsetzen radioaktiver Elemente (Brachytherapie mit umschlossenen Radionukliden), intraluminal
86.7c.17↔	Gestielte Fernlappenplastik, an Brustwand und Rücken		
86.7c.18↔	Gestielte Fernlappenplastik, an Bauchregion und Leiste		
86.7c.1a↔	Gestielte Fernlappenplastik, am Gesäss		
86.7c.1b↔	Gestielte Fernlappenplastik, an Oberschenkel und Knie		
86.7c.1c↔	Gestielte Fernlappenplastik, am Unterschenkel		
86.7c.1d↔	Gestielte Fernlappenplastik, am Fuss		
86.7d.11↔	Plastik mit freiem Lappen mit mikrovaskulärer Anastomosierung, am Kopf		
86.7d.12↔	Plastik mit freiem Lappen mit mikrovaskulärer Anastomosierung, am Hals		
86.7d.13↔	Plastik mit freiem Lappen mit mikrovaskulärer Anastomosierung, an Schulter und Axilla		
86.7d.14↔	Plastik mit freiem Lappen mit mikrovaskulärer Anastomosierung, an Oberarm und Ellenbogen		
86.7d.15↔	Plastik mit freiem Lappen mit mikrovaskulärer Anastomosierung, am Unterarm		
86.7d.16↔	Plastik mit freiem Lappen mit mikrovaskulärer Anastomosierung, an der Hand		

92.27.30↔	Implantation oder Einsetzen radioaktiver Elemente (Brachytherapie mit umschlossenen Radionukliden), Gefäss n.n.bez.	92.29.11↔	Interstitielle Brachytherapie mit Implantation von entfernbaren Strahlern in einer Ebene, niedrige Dosisleistung
92.27.31↔	Implantation oder Einsetzen radioaktiver Elemente (Brachytherapie mit umschlossenen Radionukliden), Koronargefäss	92.29.12↔	Interstitielle Brachytherapie mit Implantation von entfernbaren Strahlern in einer Ebene, gepulste Dosisleistung (Pulsed dose rate)
92.27.39↔	Implantation oder Einsetzen radioaktiver Elemente (Brachytherapie mit umschlossenen Radionukliden), sonstiges Gefäss	92.29.13↔	Interstitielle Brachytherapie mit Implantation von entfernbaren Strahlern in einer Ebene, hohe Dosisleistung
92.27.40↔	Implantation oder Einsetzen radioaktiver Elemente (Brachytherapie mit umschlossenen Radionukliden), intraoperativ	92.29.19↔	Interstitielle Brachytherapie mit Implantation von entfernbaren Strahlern in einer Ebene, sonstige
92.27.70↔	Radioaktive Moulagen, n.n.bez.	92.29.21↔	Interstitielle Brachytherapie mit Volumenimplantation von entfernbaren Strahlern in mehreren Ebenen, niedrige Dosisleistung
92.27.71↔	Radioaktive Moulagen, Konstruktion und Applikation von oberflächlichen radioaktiven Moulagen	92.29.22↔	Interstitielle Brachytherapie mit Volumenimplantation von entfernbaren Strahlern in mehreren Ebenen, gepulste Dosisleistung (Pulsed dose rate)
92.27.72↔	Radioaktive Moulagen, Konstruktion und Applikation von nicht auf der Körperoberfläche verwendeten Applikatoren	92.29.23↔	Interstitielle Brachytherapie mit Volumenimplantation von entfernbaren Strahlern in mehreren Ebenen, hohe Dosisleistung
92.27.73↔	Radioaktive Moulagen, Konstruktion und Applikation von Augenapplikatoren	92.29.24↔	Brachytherapie mit Implantation von entfernbaren Strahlern in mehreren Ebenen, hohe Dosisleistung, intraoperativ
92.27.79↔	Radioaktive Moulagen, sonstige	92.29.29↔	Interstitielle Brachytherapie mit Volumenimplantation von entfernbaren Strahlern in mehreren Ebenen, sonstige
92.28.00↔	Injektion, Instillation oder orale Gabe von Radioisotopen, n.n.bez.	92.29.31↔	Interstitielle Brachytherapie mit Implantation von permanenten Strahlern, bis 10 Quellen
92.28.01↔	Instillation von offenen Radionukliden in Gelenke	92.29.32↔	Interstitielle Brachytherapie mit Implantation von permanenten Strahlern, von 11 bis 15 Quellen
92.28.02↔	Radiojodtherapie bis 1,2 GBq I-131, ohne Gabe von rekombinantem Thyreotropin (rh-TSH)	92.29.33↔	Interstitielle Brachytherapie mit Implantation von permanenten Strahlern, von 16 bis 20 Quellen
92.28.03↔	Radiojodtherapie bis 1,2 GBq I-131, mit Gabe von rekombinantem Thyreotropin (rh-TSH)	92.29.34↔	Interstitielle Brachytherapie mit Implantation von permanenten Strahlern, von 21 bis 25 Quellen
92.28.04↔	Radiojodtherapie über 1,2 bis unter 5 GBq I-131, ohne Gabe von rekombinantem Thyreotropin (rh-TSH)	92.29.35↔	Interstitielle Brachytherapie mit Implantation von permanenten Strahlern, von 26 bis 30 Quellen
92.28.05↔	Radiojodtherapie über 1,2 bis unter 5 GBq I-131, mit Gabe von rekombinantem Thyreotropin (rh-TSH)	92.29.36↔	Interstitielle Brachytherapie mit Implantation von permanenten Strahlern, von 31 bis 35 Quellen
92.28.06↔	Radiojodtherapie mit 5 und mehr GBq I-131, ohne Gabe von rekombinantem Thyreotropin (rh-TSH)	92.29.37↔	Interstitielle Brachytherapie mit Implantation von permanenten Strahlern, von 36 bis 40 Quellen
92.28.07↔	Radiojodtherapie mit 5 und mehr GBq I-131, mit Gabe von rekombinantem Thyreotropin (rh-TSH)	92.29.38↔	Interstitielle Brachytherapie mit Implantation von permanenten Strahlern, von 41 bis 45 Quellen
92.28.11↔	Therapie mit offenen Radionukliden bei Knochenmetastasen	92.29.39↔	Interstitielle Brachytherapie mit Implantation von permanenten Strahlern, von 46 bis 50 Quellen
92.28.13↔	Radiorezeptorthherapie mit DOTA-konjugierten Somatostatin-Analoga	92.29.3a↔	Interstitielle Brachytherapie mit Implantation von permanenten Strahlern, von 51 bis 55 Quellen
92.28.20↔	Radioimmuntherapie mit 90Y-Ibritumomab-Tiuxetan, parenteral	92.29.3b↔	Interstitielle Brachytherapie mit Implantation von permanenten Strahlern, von 56 bis 60 Quellen
92.28.21↔	Gabe von Jod-131-MIBG (Metajodbenzylguanidin) parenteral	92.29.3c↔	Interstitielle Brachytherapie mit Implantation von permanenten Strahlern, von 61 bis 65 Quellen
92.28.22↔	Radioimmuntherapie mit Jod 131 [I-131] Tositumomab, parenteral	92.29.3d↔	Interstitielle Brachytherapie mit Implantation von permanenten Strahlern, von 66 bis 70 Quellen
92.28.23↔	Radioimmuntherapie mit sonstigen Antikörpern, parenteral	92.29.3e↔	Interstitielle Brachytherapie mit Implantation von permanenten Strahlern, von 71 und mehr Quellen
92.28.31↔	Selektive intravaskuläre Radiochemoembolisation mit I-131-Lipiodol		
92.28.32↔	Selektive intravaskuläre Radionuklidtherapie (SIRT) durch Embolisation von Yttrium-90-markierten Mikrosphären		
92.28.33↔	Endovaskuläre Brachytherapie mit Rhenium-188		
92.28.99↔	Injektion, Instillation oder orale Gabe von Radioisotopen, sonstige		

## Prozedur B17-10

04.51.10↔	Transplantation von extrakraniellen Hirnnerven	04.79.21↔	Transplantation und Transposition eines extrakraniellen Hirnnerven mit interfaszikulärer Naht
04.51.11↔	Transplantation von Plexus brachialis und Nerven der Schulter	04.79.22↔	Transplantation und Transposition des Plexus brachialis mit interfaszikulärer Naht
04.51.12↔	Transplantation von Nerven des Armes und der Hand	04.79.23↔	Transplantation und Transposition von Nerven der Schulter mit interfaszikulärer Naht
04.51.13↔	Transplantation von Nerven des Rumpfes und der unteren Extremität	04.79.24↔	Transplantation und Transposition eines Nerven des Armes und der Hand mit interfaszikulärer Naht
04.76↔	Plastische Rekonstruktion einer alten traumatischen Verletzung an kranialen und peripheren Nerven	04.79.25↔	Transplantation und Transposition von Nerven des Rumpfes und der unteren Extremität mit interfaszikulärer Naht
04.79.10↔	Transplantation und Transposition eines extrakraniellen Hirnnerven mit epineuraler Naht	86.6b.11↔	Autologe Spalthauttransplantation, kleinflächig, am Kopf
04.79.11↔	Transplantation und Transposition des Plexus brachialis mit epineuraler Naht	86.6b.12↔	Autologe Spalthauttransplantation, kleinflächig, am Hals
04.79.12↔	Transplantation und Transposition von Nerven der Schulter mit epineuraler Naht	86.6b.13↔	Autologe Spalthauttransplantation, kleinflächig, an Schulter und Axilla
04.79.13↔	Transplantation und Transposition eines Nerven des Armes und der Hand mit epineuraler Naht	86.6b.14↔	Autologe Spalthauttransplantation, kleinflächig, an Oberarm und Ellenbogen
04.79.14↔	Transplantation und Transposition von Nerven des Rumpfes und der unteren Extremität mit epineuraler Naht	86.6b.15↔	Autologe Spalthauttransplantation, kleinflächig, am Unterarm
04.79.20↔	Transplantation und Transposition eines Nerven mit interfaszikulärer Naht	86.6b.17↔	Autologe Spalthauttransplantation, kleinflächig, an Brustwand und Rücken

86.6b.18↔	Autologe Spalthauttransplantation, kleinflächig, an Bauchregion und Leiste	86.6b.2c↔	Autologe Spalthauttransplantation, grossflächig, am Unterschenkel
86.6b.1a↔	Autologe Spalthauttransplantation, kleinflächig, am Gesäss	86.6b.2d↔	Autologe Spalthauttransplantation, grossflächig, am Fuss
86.6b.1b↔	Autologe Spalthauttransplantation, kleinflächig, an Oberschenkel und Knie	86.88.i1↔	Operative Anlage oder Wechsel eines Systems zur Vakuumversiegelung in Regional- oder Allgemeinanästhesie, tiefreichend, an Knochen und Gelenken der Extremitäten
86.6b.1c↔	Autologe Spalthauttransplantation, kleinflächig, am Unterschenkel	86.88.i2↔	Operative Anlage oder Wechsel eines Systems zur Vakuumversiegelung in Regional- oder Allgemeinanästhesie, tiefreichend, an Thorax, Mediastinum und Sternum
86.6b.1d↔	Autologe Spalthauttransplantation, kleinflächig, am Fuss	86.88.i3↔	Operative Anlage oder Wechsel eines Systems zur Vakuumversiegelung in Regional- oder Allgemeinanästhesie, am offenen Abdomen
86.6b.21↔	Autologe Spalthauttransplantation, grossflächig, am Kopf	86.88.i4↔	Operative Anlage oder Wechsel eines Systems zur Vakuumversiegelung in Regional- oder Allgemeinanästhesie, endorektal
86.6b.22↔	Autologe Spalthauttransplantation, grossflächig, am Hals	86.88.i5↔	Operative Anlage oder Wechsel eines Systems zur Vakuumversiegelung in Regional- oder Allgemeinanästhesie, an Haut und Subkutangewebe
86.6b.23↔	Autologe Spalthauttransplantation, grossflächig, an Schulter und Axilla	86.88.i6↔	Operative Anlage oder Wechsel eines Systems zur Vakuumversiegelung in Regional- oder Allgemeinanästhesie, an anderer Lokalisation
86.6b.24↔	Autologe Spalthauttransplantation, grossflächig, an Oberarm und Ellenbogen		
86.6b.25↔	Autologe Spalthauttransplantation, grossflächig, am Unterarm		
86.6b.27↔	Autologe Spalthauttransplantation, grossflächig, an Brustwand und Rücken		
86.6b.28↔	Autologe Spalthauttransplantation, grossflächig, an Bauchregion und Leiste		
86.6b.2a↔	Autologe Spalthauttransplantation, grossflächig, am Gesäss		
86.6b.2b↔	Autologe Spalthauttransplantation, grossflächig, an Oberschenkel und Knie		

**ADRG B18****Eingriffe an Wirbelsäule und Rückenmark ausser bei bösartiger Neubildung, ohne äusserst schwere oder schwere CC oder Revision eines Ventrikelschuntes**

Mindestens eine Prozedur in Tabelle B18-1

**DRG B18Z****Eingriffe an Wirbelsäule und Rückenmark ausser bei bösartiger Neubildung, ohne äusserst schwere oder schwere CC oder Revision eines Ventrikelschuntes**01  
B18**Prozedur B18-1**

03.01.10↔	Entfernen eines Fremdkörpers vom Spinalkanal, epidural	03.29↔	Sonstige Chordotomie
03.01.99↔	Entfernen eines Fremdkörpers vom Spinalkanal, sonstige	03.32.09↔	Biopsie an Rückenmark oder Rückenmarkhäuten, sonstige
03.02↔	Relaminektomie	03.32.11↔	Geschlossene Biopsie am Rückenmark
03.09.00↔	Sonstige Exploration und Dekompression am Spinalkanal, n.n.bez.	03.32.12↔	Geschlossene Biopsie an Rückenmarkhäuten
03.09.14↔	Zugang zur Halswirbelsäule (durch Laminotomie oder Hemilaminektomie), dorsal, 1 Segment	03.32.21↔	Offene Biopsie am Rückenmark
03.09.15↔	Zugang zur Halswirbelsäule (durch Laminotomie oder Hemilaminektomie), dorsal, 2 Segmente	03.32.22↔	Offene Biopsie an Rückenmarkhäuten
03.09.16↔	Zugang zur Halswirbelsäule (durch Laminotomie oder Hemilaminektomie), dorsal, 3 und mehr Segmente	03.4x.10↔	Exzision oder Destruktion von Tumorgewebe an Rückenmark (intramedullär)
03.09.24↔	Zugang zur Brustwirbelsäule (durch Laminotomie oder Hemilaminektomie), dorsal, 1 Segment	03.4x.11↔	Exzision oder Destruktion von Tumorgewebe an Rückenmarkhäuten und Knochen
03.09.25↔	Zugang zur Brustwirbelsäule (durch Laminotomie oder Hemilaminektomie), dorsal, 2 Segmente	03.4x.12↔	Exzision oder Destruktion von Tumorgewebe an intraspinalen Nervenwurzeln und Ganglien
03.09.26↔	Zugang zur Brustwirbelsäule (durch Laminotomie oder Hemilaminektomie), dorsal, 3 und mehr Segmente	03.4x.19↔	Exzision oder Destruktion von Tumorgewebe an Rückenmark oder Rückenmarkhäuten, sonstige
03.09.34↔	Zugang zur Lendenwirbelsäule (durch Laminotomie oder Flavektomie), dorsal, 1 Segment	03.4x.20↔	Exzision oder Destruktion einer sonstigen Läsion an Rückenmark (intramedullär)
03.09.35↔	Zugang zur Lendenwirbelsäule (durch Laminotomie oder Flavektomie), dorsal, 2 Segmente	03.4x.21↔	Exzision oder Destruktion einer sonstigen Läsion an Rückenmarkhäuten
03.09.36↔	Zugang zur Lendenwirbelsäule (durch Laminotomie oder Flavektomie), dorsal, 3 und mehr Segmente	03.4x.22↔	Exzision oder Destruktion einer sonstigen Läsion an intraspinalen Nervenwurzeln und Ganglien
03.09.41↔	Inzision des Spinalkanals zur Drainage epiduraler Flüssigkeit	03.4x.29↔	Exzision oder Destruktion einer sonstigen Läsion an Rückenmark oder Rückenmarkhäuten, sonstige
03.09.43↔	Inzision von Rückenmark und Rückenmarkhäuten zur Drainage von subduraler Flüssigkeit	03.4x.99↔	Exzision oder Destruktion einer Läsion an Rückenmark oder Rückenmarkhäuten, sonstige
03.09.44↔	Inzision von Rückenmark und Rückenmarkhäuten zur Drainage eines intramedullären Hämatomats	03.51↔	Plastische Rekonstruktion an einer spinalen Meningozele
03.09.45↔	Inzision von Rückenmark und Rückenmarkhäuten zur Drainage eines intramedullären Abszesses	03.52↔	Plastische Rekonstruktion an einer spinalen Myelomeningozele
03.09.49↔	Inzision des Spinalkanals, Rückenmarks und Rückenmarkhäute, sonstige	03.53.11↔	Geschlossene Reposition einer Wirbelfraktur mit externer Fixation
03.09.91↔	Sonstige Dekompression des Spinalkanals	03.53.20↔	Offene Reposition einer Wirbelfraktur
03.09.99↔	Sonstige Exploration und Dekompression am Spinalkanal, sonstige	03.59.10↔	Sonstige plastische Rekonstruktion und Operationen an Strukturen des Spinalkanals, Verschluss einer Diastematomyelie
03.1↔	Durchtrennung einer intraspinalen Nervenwurzel	03.59.11↔	Sonstige plastische Rekonstruktion und Operationen an Strukturen des Spinalkanals, Durchtrennung eines Filum terminale
03.21↔	Perkutane Chordotomie	03.59.12↔	Sonstige plastische Rekonstruktion und Operationen an Strukturen des Spinalkanals, Verschluss einer spinalen Fistel

03.59.13↔	Sonstige plastische Rekonstruktion und Operationen an Strukturen des Spinalkanals, Spinale Duraplastik	57.96↔	Implantation eines elektronischen Blasenstimulators
03.59.99↔	Sonstige plastische Rekonstruktion und Operationen an Strukturen des Spinalkanals, sonstige	57.97↔	Ersetzen eines elektronischen Blasenstimulators
03.6↔	Lösung von Adhäsionen an Rückenmark und Nervenwurzeln	57.98↔	Entfernen eines elektronischen Blasenstimulators
03.71↔	Subarachnoido-peritonealer Shunt am Spinalkanal	77.61.10↔	Lokale Resektion von Knochenläsion oder -gewebe an Skapula und Klavikula
03.72↔	Subarachnoido-ureteraler Shunt am Spinalkanal	77.61.20↔	Débridement an Skapula und Klavikula
03.79↔	Sonstiger Shunt am Spinalkanal	77.69.10↔	Lokale Resektion von Knochenläsion oder -gewebe an Phalangen der Hand
03.93.10↔	Implantation oder Wechsel der Elektrode(n) eines temporären epiduralen Neurostimulators, Einzelelektrodensystems, Teststimulation	77.69.11↔	Lokale Resektion von Knochenläsion oder -gewebe an Wirbelkörpern
03.93.11↔	Implantation oder Wechsel der Elektrode(n) eines temporären epiduralen Neurostimulators, Mehrelektrodensystems, Teststimulation	77.69.13↔	Lokale Resektion von Knochenläsion oder -gewebe an Phalangen des Fusses
03.93.20↔	Implantation oder Wechsel der Elektrode(n) eines permanenten epiduralen Neurostimulators, Einzelelektrodensystems, Dauerstimulation, perkutan	77.69.20↔	Débridement an Phalangen der Hand
03.93.21↔	Implantation oder Wechsel der Elektrode(n) eines permanenten epiduralen Neurostimulators, Mehrelektrodensystems, Dauerstimulation, perkutan	77.69.21↔	Débridement an der Wirbelsäule
03.93.22↔	Implantation oder Wechsel der Elektrode(n) eines permanenten epiduralen Neurostimulators, Einzelelektrodensystems, Dauerstimulation, offen chirurgisch	77.69.23↔	Débridement an Phalangen des Fusses
03.93.23↔	Implantation oder Wechsel der Elektrode(n) eines permanenten epiduralen Neurostimulators, Mehrelektrodensystems, Dauerstimulation, offen chirurgisch	77.89.10↔	Sonstige partielle Knochenresektion an Phalangen der Hand
03.93.30↔	Implantation oder Wechsel einer subduralen Elektrode zur Vordenwurzelsstimulation	77.89.20↔	Sonstige partielle Knochenresektion an einem Wirbel, Densresektion
03.93.99↔	Implantation oder Wechsel der Elektrode(n) eines spinalen Neurostimulators, sonstige	77.89.21↔	Sonstige partielle Knochenresektion an einem Wirbel, Corpus
03.97↔	Revision eines Shunts an den Rückenmarkhäuten	77.89.22↔	Sonstige partielle Knochenresektion an einem Wirbel, sonstige Teile
03.98↔	Entfernen eines Shunts von den Rückenmarkhäuten	77.89.40↔	Sonstige partielle Knochenresektion an Phalangen des Fusses
03.99.10↔	Operation an intraspinalen Blutgefässen (z.B. Ligatur, Destruktion, Resektion)	77.91.11↔	Totale Resektion einer Rippe
03.99.19↔	Sonstige Operationen an intraspinalen Blutgefässen	77.91.12↔	Totale Resektion einer Halsrippe
03.99.20↔	Operation am spinalen Liquorsystem, Anlegen eines subkutanen Reservoirs am spinalen Liquorsystem	77.91.13↔	Totale Resektion des Sternums
03.99.21↔	Operation am spinalen Liquorsystem, Revision eines subkutanen Reservoirs, eines Katheters oder einer Medikamentenpumpe zur intrathekalen und epiduralen Infusion	78.41.20↔	Sonstige plastische Rekonstruktion an Rippen und Sternum
03.99.22↔	Operation am spinalen Liquorsystem, Entfernung eines subkutanen Reservoirs am spinalen Liquorsystem	78.41.30↔	Sonstige plastische Rekonstruktion an Skapula, Klavikula, Rippen und Sternum, Implantation von vertikalen expandierbaren prothetischen Titanrippen [VEPTR]
03.99.29↔	Sonstige Operationen am spinalen Liquorsystem	78.49.21↔	Wirbelkörperersatz durch Implantat (z.B. bei Kyphose), 1 Wirbelkörper
03.99.30↔	Revision ohne Ersatz der Elektrode(n) eines epiduralen Neurostimulators, Stabelektrode, Einzelelektrodensystem	78.49.22↔	Wirbelkörperersatz durch Implantat (z.B. bei Kyphose), 2 Wirbelkörper
03.99.31↔	Revision ohne Ersatz der Elektrode(n) eines epiduralen Neurostimulators, Stabelektrode, Mehrelektrodensystem	78.49.23↔	Wirbelkörperersatz durch Implantat (z.B. bei Kyphose), 3 Wirbelkörper
03.99.32↔	Revision ohne Ersatz der Elektrode(n) eines epiduralen Neurostimulators, Plattenelektrode, Einzelelektrodensystem	78.49.24↔	Wirbelkörperersatz durch Implantat (z.B. bei Kyphose), 4 Wirbelkörper
03.99.33↔	Revision ohne Ersatz der Elektrode(n) eines epiduralen Neurostimulators, Plattenelektrode, Mehrelektrodensystem	78.49.25↔	Wirbelkörperersatz durch Implantat (z.B. bei Kyphose), 5 oder mehr Wirbelkörper
03.99.40↔	Revision ohne Ersatz eines Katheters zur intrathekalen und epiduralen Infusion	78.49.26↔	Wirbelkörperersatz durch sonstige Materialien (z.B. bei Kyphose), 1 Wirbelkörper
03.99.99↔	Sonstige Operation an Rückenmark und Strukturen des Spinalkanals, sonstige	78.49.27↔	Wirbelkörperersatz durch sonstige Materialien (z.B. bei Kyphose), 2 Wirbelkörper
34.4x.00↔	Exzision oder Destruktion einer Läsion an der Brustwand, n.n.bez.	78.49.28↔	Wirbelkörperersatz durch sonstige Materialien (z.B. bei Kyphose), 3 Wirbelkörper
34.4x.10↔	Exzision einer Läsion an der Brustwand	78.49.29↔	Wirbelkörperersatz (z.B. bei Kyphose), sonstige
34.4x.20↔	Teilresektion einer Läsion an der Brustwand, n.n.bez.	78.49.2a↔	Wirbelkörperersatz durch sonstige Materialien (z.B. bei Kyphose), 4 oder mehr Wirbelkörper
34.4x.21↔	Teilresektion einer Läsion an der Brustwand, ohne Rekonstruktion	78.49.31↔	Komplexe Rekonstruktion der Wirbelsäule (z.B. bei Kyphose) durch vorderen Abstützspan
34.4x.22↔	Teilresektion einer Läsion an der Brustwand, mit Rekonstruktion	78.49.32↔	Komplexe Rekonstruktion der Wirbelsäule (z.B. bei Kyphose) durch Kyphektomie (z.B. nach Lindseth-Selzer)
34.4x.30↔	Resektion einer Läsion an der Brustwand, komplette Resektion des Sternums, n.n.bez.	78.49.33↔	Komplexe Rekonstruktion der Wirbelsäule (z.B. bei Kyphose) durch dorsale Korrektur ohne ventrales Release
34.4x.31↔	Resektion einer Läsion an der Brustwand, komplette Resektion des Sternums, ohne Rekonstruktion	78.49.34↔	Komplexe Rekonstruktion der Wirbelsäule (z.B. bei Kyphose) durch dorsale Korrektur mit ventralem Release
34.4x.32↔	Resektion einer Läsion an der Brustwand, komplette Resektion des Sternums, mit Rekonstruktion	78.49.35↔	Komplexe Rekonstruktion der Wirbelsäule (z.B. bei Kyphose) durch dorsoventrale Korrektur
34.93↔	Plastische Rekonstruktion an der Pleura	78.49.36↔	Kolumnotomie und polysegmentale dorsale Lordosierungsspondylodese (DLS) nach Zielke (z.B. bei Kyphose)
54.95‡↔	Inzision des Peritoneums	78.49.37↔	Kolumnotomie und transpedikuläre Subtraktionsosteotomie (z.B. nach Thomasen oder Hsu-Yau-Leong) (z.B. bei Kyphose)
56.92↔	Implantation eines elektronischen Ureterstimulators	78.49.38↔	Kolumnotomie und monosegmentale zervikothorakale Lordosierungsspondylodese (z.B. nach Mason, Urist oder Simmons) (z.B. bei Kyphose)
56.93↔	Ersetzen eines elektronischen Ureterstimulators	78.49.40↔	Komplexe Rekonstruktion der Wirbelsäule (z.B. bei Skoliose) durch wachstumslenkende Epiphyseodese mittels Klammern aus einer Form-Gedächtnis-Legierung [Shape Memory Alloy (SMA)-Staples], 1 Klammer
56.94↔	Entfernen eines elektronischen Ureterstimulators		



78.49.41↔	Komplexe Rekonstruktion der Wirbelsäule (z.B. bei Skoliose) durch wachstumslenkende Epiphyseodese mittels Klammern aus einer Form-Gedächtnis-Legierung [Shape Memory Alloy (SMA)-Staples], 2 Klammern	78.49.5a↔	Ventral instrumentierte Korrekturspondylodese (z.B. bei Skoliose), nicht primärstabil, 11 oder mehr Segmente
78.49.42↔	Komplexe Rekonstruktion der Wirbelsäule (z.B. bei Skoliose) durch wachstumslenkende Epiphyseodese mittels Klammern aus einer Form-Gedächtnis-Legierung [Shape Memory Alloy (SMA)-Staples], 3 Klammern	78.49.5b↔	Ventral instrumentierte Korrekturspondylodese (z.B. bei Skoliose), primärstabil, 3 bis 6 Segmente
78.49.43↔	Komplexe Rekonstruktion der Wirbelsäule (z.B. bei Skoliose) durch wachstumslenkende Epiphyseodese mittels Klammern aus einer Form-Gedächtnis-Legierung [Shape Memory Alloy (SMA)-Staples], 4 Klammern	78.49.5c↔	Ventral instrumentierte Korrekturspondylodese (z.B. bei Skoliose), primärstabil, 7 bis 10 Segmente
78.49.44↔	Komplexe Rekonstruktion der Wirbelsäule (z.B. bei Skoliose) durch wachstumslenkende Epiphyseodese mittels Klammern aus einer Form-Gedächtnis-Legierung [Shape Memory Alloy (SMA)-Staples], 5 Klammern	78.49.5d↔	Ventral instrumentierte Korrekturspondylodese (z.B. bei Skoliose), primärstabil, 11 oder mehr Segmente
78.49.45↔	Komplexe Rekonstruktion der Wirbelsäule (z.B. bei Skoliose) durch wachstumslenkende Epiphyseodese mittels Klammern aus einer Form-Gedächtnis-Legierung [Shape Memory Alloy (SMA)-Staples], 6 Klammern	78.49.61↔	Dorsal und ventral kombiniert instrumentierte Korrekturspondylodese (z.B. bei Skoliose), nicht primärstabil, 3 bis 6 Segmente
78.49.46↔	Komplexe Rekonstruktion der Wirbelsäule (z.B. bei Skoliose) durch wachstumslenkende Epiphyseodese mittels Klammern aus einer Form-Gedächtnis-Legierung [Shape Memory Alloy (SMA)-Staples], 7 Klammern	78.49.62↔	Dorsal und ventral kombiniert instrumentierte Korrekturspondylodese (z.B. bei Skoliose), nicht primärstabil, 7 bis 10 Segmente
78.49.47↔	Komplexe Rekonstruktion der Wirbelsäule (z.B. bei Skoliose) durch wachstumslenkende Epiphyseodese mittels Klammern aus einer Form-Gedächtnis-Legierung [Shape Memory Alloy (SMA)-Staples], 8 Klammern	78.49.63↔	Dorsal und ventral kombiniert instrumentierte Korrekturspondylodese (z.B. bei Skoliose), nicht primärstabil, 11 oder mehr Segmente
78.49.48↔	Komplexe Rekonstruktion der Wirbelsäule (z.B. bei Skoliose) durch wachstumslenkende Epiphyseodese mittels Klammern aus einer Form-Gedächtnis-Legierung [Shape Memory Alloy (SMA)-Staples], 9 Klammern	78.49.64↔	Dorsal und ventral kombiniert instrumentierte Korrekturspondylodese (z.B. bei Skoliose), primärstabil, 3 bis 6 Segmente
78.49.4a↔	Komplexe Rekonstruktion der Wirbelsäule (z.B. bei Skoliose) durch wachstumslenkende Epiphyseodese mittels Klammern aus einer Form-Gedächtnis-Legierung [Shape Memory Alloy (SMA)-Staples], 10 Klammern	78.49.65↔	Dorsal und ventral kombiniert instrumentierte Korrekturspondylodese (z.B. bei Skoliose), primärstabil, 7 bis 10 Segmente
78.49.4b↔	Komplexe Rekonstruktion der Wirbelsäule (z.B. bei Skoliose) durch wachstumslenkende Epiphyseodese mittels Klammern aus einer Form-Gedächtnis-Legierung [Shape Memory Alloy (SMA)-Staples], 11 Klammern	78.49.66↔	Dorsal und ventral kombiniert instrumentierte Korrekturspondylodese (z.B. bei Skoliose), primärstabil, 11 oder mehr Segmente
78.49.4c↔	Komplexe Rekonstruktion der Wirbelsäule (z.B. bei Skoliose) durch wachstumslenkende Epiphyseodese mittels Klammern aus einer Form-Gedächtnis-Legierung [Shape Memory Alloy (SMA)-Staples], 12 Klammern	78.49.69↔	Dorsal und ventral kombiniert instrumentierte Korrekturspondylodese (z.B. bei Skoliose), sonstige
78.49.4d↔	Komplexe Rekonstruktion der Wirbelsäule (z.B. bei Skoliose) durch wachstumslenkende Epiphyseodese mittels Klammern aus einer Form-Gedächtnis-Legierung [Shape Memory Alloy (SMA)-Staples], 13 und mehr Klammern	78.49.71↔	Komplexe Rekonstruktion der Wirbelsäule (z.B. bei Skoliose) durch subkutane Harrington-Instrumentation
78.49.4e↔	Komplexe Rekonstruktion der Wirbelsäule (z.B. bei Skoliose) durch dorso-ventrale Epiphyseodese	78.49.72↔	Komplexe Rekonstruktion der Wirbelsäule (z.B. Skoliose) mittels Implantation von growing rods
78.49.4f↔	Komplexe Rekonstruktion der Wirbelsäule (z.B. bei Skoliose) durch unilaterale Epiphyseodese mit dorsaler Wirbelfusion	78.49.79↔	Komplexe Rekonstruktion der Wirbelsäule, sonstige
78.49.4g↔	Komplexe Rekonstruktion der Wirbelsäule (z.B. bei Skoliose) durch bilaterale Epiphyseodese mit dorsaler Wirbelfusion	78.50.31↔	Osteosynthese durch Schrauben an der Wirbelsäule
78.49.50↔	Dorsal oder ventral instrumentierte Korrekturspondylodese (z.B. bei Skoliose), n.n.bez.	78.50.32↔	Osteosynthese durch Drahtcerclage an der Wirbelsäule
78.49.51↔	Dorsal instrumentierte Korrekturspondylodese (z.B. bei Skoliose), nicht primärstabil, 3 bis 6 Segmente	78.50.33↔	Osteosynthese durch Klammersystem an der Wirbelsäule
78.49.52↔	Dorsal instrumentierte Korrekturspondylodese (z.B. bei Skoliose), nicht primärstabil, 7 bis 10 Segmente	78.50.34↔	Osteosynthese durch Hakenplatten an der Wirbelsäule
78.49.53↔	Dorsal instrumentierte Korrekturspondylodese (z.B. bei Skoliose), nicht primärstabil, 11 oder mehr Segmente	78.50.35↔	Osteosynthese durch Schrauben-Stabsystem an der Wirbelsäule
78.49.54↔	Dorsal instrumentierte Korrekturspondylodese (z.B. bei Skoliose), primärstabil, 3 bis 6 Segmente	78.50.36↔	Osteosynthese durch ventrales Schrauben-Plattensystem an der Wirbelsäule
78.49.55↔	Dorsal instrumentierte Korrekturspondylodese (z.B. bei Skoliose), primärstabil, 7 bis 10 Segmente	78.50.37↔	Osteosynthese durch dorsales Schrauben-Plattensystem an der Wirbelsäule
78.49.56↔	Dorsal instrumentierte Korrekturspondylodese (z.B. bei Skoliose), primärstabil, 11 oder mehr Segmente	78.50.39↔	Osteosyntheseverfahren an der Wirbelsäule, sonstige
78.49.57↔	Ventral instrumentierte Korrekturspondylodese (z.B. bei Skoliose), nicht primärstabil, 3 bis 6 Segmente	78.69.61↔	Entfernung von Osteosynthesematerial an Wirbelsäule
78.49.58↔	Ventral instrumentierte Korrekturspondylodese (z.B. bei Skoliose), nicht primärstabil, 7 bis 10 Segmente	78.69.65↔	Knochenimplantatentfernung an anderen näher bezeichneten Knochen, ausser Gesichtsschädelknochen, Entfernung eines Knochen(teil)ersatzes an der Wirbelsäule
78.49.59↔	Dorsal oder ventral instrumentierte Korrekturspondylodese (z.B. bei Skoliose), sonstige	78.69.71↔	Arthroskopische Entfernung von Osteosynthesematerial
		80.51.10↔	Exzision eines Discus intervertebralis, offen chirurgisch
		80.51.11↔	Exzision zweier Disci intervertebrales, offen chirurgisch
		80.51.12↔	Exzision dreier oder mehr Disci intervertebrales, offen chirurgisch
		80.51.20↔	Exzision eines Discus intervertebralis, perkutan mit Endoskopie
		80.51.99↔	Exzision eines Discus intervertebralis, sonstige
		80.52↔	Intervertebrale Chemonukleolyse
		80.59.10↔	Sonstige Diskusdestruktion, Entfernung eines freien Sequesters
		80.59.20↔	Sonstige Diskusdestruktion, Reoperation bei Rezidiv
		80.59.21↔	Sonstige Diskusdestruktion, Reoperation mit Radikulolyse bei Rezidiv
		80.59.30↔	Sonstige Diskusdestruktion, Dekompression mit Nucleoplastik
		80.59.40↔	Sonstige Diskusdestruktion, Minimal-invasive Thermomodulation der Bandscheibe
		80.59.50↔	Sonstige Diskusdestruktion, Diskusrekonstruktion mit zellbasierten Bandscheibenersatz
		80.59.99↔	Sonstige Diskusdestruktion, sonstige
		81.01↔	Spondylodese an Atlas-Axis
		81.02↔	Sonstige zervikale Spondylodese mit ventralem Zugang
		81.03↔	Sonstige zervikale Spondylodese mit dorsalem Zugang
		81.04↔	Thorakale und thorakolumbale Spondylodese, ventraler Zugang
		81.05↔	Thorakale und thorakolumbale Spondylodese, dorsaler Zugang
		81.06↔	Lumbale und lumbosakrale Spondylodese, ventraler Zugang

81.07↔	Lumbale und lumbosakrale Spondylodese, intratransversaler Zugang	81.64.10↔	Spondylodese von 9 oder mehr Wirbeln, dorsal
81.08↔	Lumbale und lumbosakrale Spondylodese, dorsaler Zugang	81.64.11↔	Spondylodese von 9 oder mehr Wirbeln, dorsal und ventral kombiniert, interkorporal
81.31↔	Reoperation einer Spondylodese an Atlas-Axis	81.64.99↔	Spondylodese oder Reoperation einer Spondylodese von 9 oder mehr Wirbeln, sonstige
81.32↔	Reoperation einer sonstigen zervikalen Spondylodese mit ventralem Zugang	81.65.10↔	Vertebroplastik, 1 Wirbelkörper
81.33↔	Reoperation einer sonstigen zervikalen Spondylodese mit dorsalem Zugang	81.65.11↔	Vertebroplastik, 2 Wirbelkörper
81.34↔	Reoperation einer dorsalen und dorsolumbalen Spondylodese, ventraler Zugang	81.65.12↔	Vertebroplastik, 3 Wirbelkörper
81.35↔	Reoperation einer dorsalen und dorsolumbalen Spondylodese, dorsaler Zugang	81.65.13↔	Vertebroplastik, 4 und mehr Wirbelkörper
81.36↔	Reoperation einer lumbalen und lumbosakralen Spondylodese, ventraler Zugang	81.65.99↔	Vertebroplastik, sonstige
81.37↔	Reoperation einer lumbalen und lumbosakralen Spondylodese, intratransversaler Zugang	81.66.10↔	Kyphoplastik, 1 Wirbelkörper
81.38↔	Reoperation einer lumbalen und lumbosakralen Spondylodese, dorsaler Zugang	81.66.11↔	Kyphoplastik, 2 Wirbelkörper
81.62.00↔	Spondylodese oder Reoperation einer Spondylodese von 2-3 Wirbeln, n.n.bez.	81.66.12↔	Kyphoplastik, 3 Wirbelkörper
81.62.10↔	Spondylodese von 2 Wirbeln, dorsal	81.66.13↔	Kyphoplastik, 4 und mehr Wirbelkörper
81.62.11↔	Spondylodese von 2 Wirbeln, dorsal und ventral kombiniert, interkorporell	81.66.99↔	Kyphoplastik, sonstige
81.62.12↔	Spondylodese von 2 Wirbeln, ventral, interkorporell	84.51.10↔	Einsetzen von interkorporellen Cages, 1 Segment
81.62.13↔	Spondylodese von 2 Wirbeln, dorsal, dynamisch	84.51.11↔	Einsetzen von interkorporellen Cages, 2 Segmente
81.62.20↔	Spondylodese von 3 Wirbeln, dorsal	84.51.12↔	Einsetzen von interkorporellen Cages, 3 Segmente
81.62.21↔	Spondylodese von 3 Wirbeln, dorsal und ventral kombiniert, interkorporell	84.51.13↔	Einsetzen von interkorporellen Cages, 4 oder mehr Segmente
81.62.22↔	Spondylodese von 3 Wirbeln, ventral, interkorporell	84.51.99↔	Einsetzen von interkorporellen Implantaten, sonstige
81.62.23↔	Spondylodese von 3 Wirbeln, dorsal, dynamisch	84.60↔	Einsetzen von Diskusprothese, nicht näher bezeichnet
81.62.99↔	Spondylodese oder Reoperation einer Spondylodese von 2-3 Wirbeln, sonstige	84.61↔	Einsetzen von partieller Diskusprothese, zervikal
81.63.00↔	Spondylodese oder Reoperation einer Spondylodese von 4-8 Wirbeln, n.n.bez.	84.62↔	Einsetzen von totaler Diskusprothese, zervikal
81.63.10↔	Spondylodese von 4 - 6 Wirbeln, dorsal	84.63↔	Einsetzen von Diskusprothese, thorakal
81.63.11↔	Spondylodese von 4 - 6 Wirbeln, dorsal und ventral kombiniert, interkorporell	84.64↔	Einsetzen von partieller Diskusprothese, lumbosakral
81.63.12↔	Spondylodese von 4 - 6 Wirbeln, ventral, interkorporell	84.65↔	Einsetzen von totaler Diskusprothese, lumbosakral
81.63.13↔	Spondylodese von 4 - 6 Wirbeln, dorsal, dynamisch	84.66.10↔	Ersetzen von künstlicher Diskusprothese, zervikal
81.63.20↔	Spondylodese von 7 - 8 Wirbeln, dorsal	84.66.20↔	Revision von künstlicher Diskusprothese, zervikal
81.63.21↔	Spondylodese von 7 - 8 Wirbeln, dorsal und ventral kombiniert, interkorporell	84.66.99↔	Revision oder Ersetzen von künstlicher Diskusprothese, zervikal, sonstige
81.63.22↔	Spondylodese von 7 - 8 Wirbeln, ventral, interkorporell	84.67↔	Revision oder Ersetzen von künstlicher Diskusprothese, thorakal
81.63.23↔	Spondylodese von 7 - 8 Wirbeln, dorsal, dynamisch	84.68.10↔	Ersetzen von künstlicher Diskusprothese, lumbosakral
81.63.99↔	Spondylodese oder Reoperation einer Spondylodese von 4-8 Wirbeln, sonstige	84.68.20↔	Revision von künstlicher Diskusprothese, lumbosakral
81.64.00↔	Spondylodese oder Reoperation einer Spondylodese von 9 oder mehr Wirbeln, n.n.bez.	84.68.99↔	Revision oder Ersetzen von künstlicher Diskusprothese, lumbosakral, sonstige
		84.69.10↔	Ersetzen von künstlicher Diskusprothese
		84.69.20↔	Revision von künstlicher Diskusprothese
		84.69.99↔	Revision oder Ersetzen von künstlicher Diskusprothese, sonstige
		84.81.20↔	Revision von interspinösen Implantaten
		84.81.99↔	Revision von interspinösen Implantaten, sonstige
		84.82↔	Einsetzen oder Ersetzen von Vorrichtung(en) zur dynamischen Stabilisierung mit Pedikelschrauben
		84.83↔	Revision von Vorrichtung(en) zur dynamischen Stabilisierung mit Pedikelschrauben
		84.84↔	Einsetzen oder Ersetzen von Facettengelenksprothesen
		84.85↔	Revision von Facettengelenksprothesen

**ADRG B20****Kraniotomie oder grosse Wirbelsäulen-Operation**

Mindestens eine Prozedur in Tabelle B20-3

**DRG B20A****Kraniotomie oder grosse Wirbelsäulen-Operation mit komplexer Prozedur, Alter < 16 Jahre oder mit intraoperativem neurophysiologischen Monitoring**

(Mindestens eine Prozedur in Tabelle B20-4 und Prozedur in Tabelle B20-5 oder mindestens eine Prozedur in Tabelle B20-6 oder Hauptdiagnose in Tabelle B20-1) und (Alter < 16 Jahre oder Prozedur in Tabelle B20-7 oder Hauptdiagnose in Tabelle B20-1)

**DRG B20B****Kraniotomie oder grosse Wirbelsäulen-Operation mit komplexer Prozedur, Alter > 15 Jahre**

Mindestens eine Prozedur in Tabelle B20-4 und Prozedur in Tabelle B20-5 oder mindestens eine Prozedur in Tabelle B20-6 oder Hauptdiagnose in Tabelle B20-1

**DRG B20C****Kraniotomie oder grosse Wirbelsäulen-Operation, Alter < 3 Jahre oder mit komplexer Diagnose**

Alter &lt; 3 Jahre oder keine Hauptdiagnose in Tabelle B20-2

**DRG B20D****Kraniotomie oder grosse Wirbelsäulen-Operation, Alter > 2 Jahre****Hauptdiagnose B20-1**

I60.0	SubarachBlutung, von Karotissiphon/-bifurkation ausgeh	I61.0	Intrazereb Blutung Großhirnhemisphäre, subkortikal
I60.1	SubarachBlutung, von A cerebri media ausgehend	I61.1	Intrazereb Blutung Großhirnhemisphäre, kortikal
I60.2	SubarachBlutung, von A communicans ant ausgehend	I61.2	Intrazereb Blutung Großhirnhemisphäre, nnbez
I60.3	SubarachBlutung, von A communicans post ausgehend	I61.3	Intrazerebrale Blutung Hirnstamm
I60.4	SubarachBlutung, von A basilaris ausgehend	I61.4	Intrazerebrale Blutung Kleinhirn
I60.5	SubarachBlutung, von A vertebralis ausgehend	I61.5	Intrazerebrale intraventrikuläre Blutung
I60.6	SubarachBlutung, von sonst intrakran Aa ausgehend	I61.6	Intrazerebrale Blutung an mehreren Lok
I60.7	SubarachBlutung, von nnbez intrakran A ausgehend	I61.8	Sonstige intrazerebrale Blutung
I60.8	Sonstige Subarachnoidalblutung	I61.9	Intrazerebrale Blutung, nnbez
I60.9	Subarachnoidalblutung, nnbez		

**Hauptdiagnose B20-2**

I62.00	Subdurale Blutung (nichttraumatisch): Akut	S06.23	Multiple intrazerebrale u zerebellare Hämatome
I62.01	Subdurale Blutung (nichttraumatisch): Subakut	S06.28	Sonstige diffuse Hirn-/Kleinhirnverletzungen
I62.02	Subdurale Blutung (nichttraumatisch): Chronisch	S06.30	Umschriebene Hirn-/Kleinhirnverletzung, nnbez
I62.09	Subdurale Blutung (nichttraumatisch): N.n.b	S06.31	Umschriebene Hirnkontusion
S02.0	Schädeldachfraktur	S06.32	Umschriebene Kleinhirnkontusion
S02.1	Schädelbasisfraktur	S06.33	Umschriebenes zerebrales Hämatom
S02.3	Fraktur Orbitaboden	S06.34	Umschriebenes zerebellares Hämatom
S02.7	Multiple Frakturen Schädel- u Gesichtsschädelknochen	S06.38	Sonst umschriebene Hirn-/Kleinhirnverletzungen
S02.8	Frakturen sonst Schädel- u Gesichtsschädelknochen	S06.4	Epidurale Blutung
S02.9	Fraktur Schädel- u Gesichtsschädelknochen, Teil nnbez	S06.5	Traumatische subdurale Blutung
S06.0	Gehirnerschütterung	S06.6	Traumatische subarachnoidale Blutung
S06.1	Traumatisches Hirnödem	S06.8	Sonstige intrakranielle Verletzungen
S06.20	Diffuse Hirn- u Kleinhirnverletzung, nnbez	S06.9	Intrakranielle Verletzung, nnbez

**Prozedur B20-3**

00.65.00↔	Perkutanes Einsetzen von sonstigem(n) intrakraniellen vaskulären Stent(s), n.n.bez.	01.24.14↔	Sonstige Kraniotomie, Entfernung von alloplastischem Material oder Medikamententrägers aus Schädelknochen oder Epiduralraum
00.65.11↔	Perkutanes transluminale Einsetzen von intrakraniellen vaskulären Mikrostent(s)	01.24.15↔	Sonstige Kraniotomie, Entfernung eines Fremdkörpers aus Schädelknochen oder Epiduralraum
00.65.99↔	Perkutanes Einsetzen von sonstigem(n) intrakraniellen vaskulären Stent(s), sonstige	01.24.16↔	Sonstige Kraniotomie, sonstige Drainage epiduraler Flüssigkeit oder aus sonstigen Gründen
01.12.00↔	Offene Biopsie an den Hirnhäuten, n.n.bez.	01.24.20↔	Kraniotomie der Kalotte als Zugang, n.n.bez.
01.12.10↔	Stereotaktische offene Biopsie an den Hirnhäuten	01.24.22↔	Stereotaktisch geführte Schädelöffnung über die Kalotte als Zugang
01.12.99↔	Offene Biopsie an den Hirnhäuten, sonstige	01.24.29↔	Kraniotomie der Kalotte als Zugang, sonstige
01.14.00↔	Offene Biopsie am Gehirn, n.n.bez.	01.24.30↔	Zugang zur Schädelbasis, n.n.bez.
01.14.10↔	Stereotaktische offene Biopsie am Gehirn	01.24.31↔	Zugang zur Schädelbasis, transoral
01.14.99↔	Offene Biopsie am Gehirn, sonstige	01.24.32↔	Zugang zur Schädelbasis, transoral mit Spaltung des weichen Gaumens
01.15↔	Biopsie am Schädel	01.24.33↔	Zugang zur Schädelbasis, transoral mit Spaltung des weichen sowie harten Gaumens
01.21↔	Inzision und Drainage an den kranialen Sinus	01.24.34↔	Zugang zur Schädelbasis, transspheonidal
01.23.00↔	Rekraniotomie, n.n.bez.	01.24.35↔	Zugang zur Schädelbasis, transthemoidal
01.23.10↔	Rekraniotomie mit Einbringen einer Drainage	01.24.36↔	Zugang zur Schädelbasis, transmastoidal
01.23.20↔	Rekraniotomie mit Entfernen von alloplastischem Material oder Medikamententrägers aus dem Schädelknochen	01.24.37↔	Zugang zur Schädelbasis, translabrynthär
01.23.21↔	Rekraniotomie mit Entfernen von alloplastischem Material oder Medikamententräger aus dem Epiduralraum	01.24.38↔	Zugang zur Schädelbasis, transpyramidal
01.23.29↔	Rekraniotomie mit Entfernen von sonstigen Material	01.24.39↔	Zugang zur Schädelbasis, sonstige
01.23.99↔	Rekraniotomie, sonstige	01.24.3a↔	Zugang zur Schädelbasis, transkondylär
01.24.00↔	Sonstige Kraniotomie, n.n.bez.	01.24.3b↔	Zugang zur Schädelbasis, transorbital
01.24.10↔	Sonstige Kraniotomie mit Dekompression	01.24.3c↔	Zugang zur Schädelbasis, mit Le-Fort-I-Osteotomie
01.24.11↔	Sonstige Kraniotomie zur Entleerung eines epiduralen Hämatoms	01.24.3d↔	Zugang zur Schädelbasis, transnasal-transcribiform
01.24.12↔	Sonstige Kraniotomie zur Entleerung eines epiduralen Empyems	01.24.3e↔	Zugang zur Schädelbasis, transnasal-transclival
01.24.13↔	Sonstige Kraniotomie, Einlegen von alloplastischem Material oder Medikamententrägers in den Schädelknochen oder Epiduralraum	01.24.3f↔	Zugang zur Schädelbasis, transoral-transclival
		01.24.3g↔	Zugang zur Schädelbasis, transnasal-transpterygoidal
		01.24.99↔	Sonstige Kraniotomie, sonstige

01.25.00↔	Sonstige Kraniektomie, n.n.bez.	01.52.10↔	Hemisphärektomie, hirneigenes intrazerebrales Tumorgewebe
01.25.10↔	Sonstige Kraniektomie mit Dekompression	01.52.11↔	Hemisphärektomie, nicht hirneigenes intrazerebrales Tumorgewebe
01.25.11↔	Sonstige Kraniektomie zur Entleerung eines epiduralen Hämatoms	01.52.99↔	Hemisphärektomie, sonstige
01.25.12↔	Sonstige Kraniektomie zur Entleerung eines epiduralen Empyems	01.53.00↔	Lobektomie am Gehirn, n.n.bez.
01.25.13↔	Sonstige Kraniektomie zur Entfernung eines Fremdkörpers aus Schädelknochen oder Epiduralraum	01.53.10↔	Lobektomie am Gehirn, hirneigenes intrazerebrales Tumorgewebe
01.25.14↔	Sonstige Kraniektomie mit Einlegen von alloplastischem Material oder eines Medikamententrägers in den Schädelknochen oder Epiduralraum	01.53.11↔	Lobektomie am Gehirn, nicht hirneigenes intrazerebrales Tumorgewebe
01.25.19↔	Sonstige Kraniektomie zur Drainage epiduraler Flüssigkeit oder aus sonstigen Gründen	01.53.99↔	Lobektomie am Gehirn, sonstige
01.25.20↔	Sonstige Kraniektomie, Rekraniektomie mit Einbringen einer Drainage	01.59.00↔	Sonstige Exzision oder Destruktion von Läsion oder Gewebe am Gehirn, n.n.bez.
01.25.21↔	Sonstige Kraniektomie, Rekraniektomie zur Entfernung von alloplastischem Material oder eines Medikamententrägers aus dem Schädelknochen oder Epiduralraum	01.59.10↔	Sonstige Exzision von hirneigenem intrazerebralem Tumorgewebe am Gehirn
01.25.99↔	Sonstige Kraniektomie, sonstige	01.59.11↔	Sonstige Exzision von nicht hirneigenem intrazerebralem Tumorgewebe am Gehirn
01.26↔	Einsetzen und Ersetzen eines Katheters in die Schädelhöhle oder Hirngewebe	01.59.12↔	Sonstige Exzision von Läsion oder Gewebe am Gehirn, Débridement einer Kontusion am Gehirn
01.29.00↔	Revision ohne Ersatz von Katheter(n) aus Schädelhöhle oder Hirngewebe, n.n.bez.	01.59.19↔	Sonstige Exzision von Läsion oder Gewebe am Gehirn, sonstige
01.29.10↔	Stereotaktische Revision ohne Ersatz von intrazerebralen Kathetern zur intraventrikulären Infusion	01.59.20↔	Sonstige Destruktion von hirneigenem intrazerebralem Tumorgewebe am Gehirn
01.29.99↔	Revision ohne Ersatz von Katheter(n) aus Schädelhöhle oder Hirngewebe, sonstige	01.59.21↔	Sonstige Destruktion von nicht hirneigenem intrazerebralem Tumorgewebe am Gehirn
01.31.00↔	Inzision an den Hirnhäuten, n.n.bez.	01.59.29↔	Sonstige Destruktion von Läsion oder Gewebe am Gehirn, sonstige
01.31.10↔	Inzision an den Hirnhäuten zur Entleerung eines subduralen Hämatoms (Hygroms)	01.59.99↔	Sonstige Exzision oder Destruktion von Läsion oder Gewebe am Gehirn, sonstige
01.31.11↔	Inzision an den Hirnhäuten zur Entleerung eines subduralen Empyems	01.6x.10↔	Exzision und Destruktion von Tumorgewebe an der Schädelbasis
01.31.20↔	Inzision an den Hirnhäuten zur Drainage von subduraler und subarachnoidaler Flüssigkeit	01.6x.11↔	Exzision und Destruktion von Tumorgewebe an der Kalotte
01.31.99↔	Inzision an den Hirnhäuten, sonstige	01.6x.20↔	Exzision und Destruktion vom sonstigem erkrankten Gewebe an der Schädelbasis
01.32.00↔	Lobotomie und Traktotomie, n.n.bez.	01.6x.21↔	Exzision und Destruktion von sonstigem erkrankten Gewebe an der Kalotte
01.32.10↔	Lobotomie und Traktotomie, Zingulotomie	01.6x.22↔	Exzision und Destruktion von sonstigem erkrankten Gewebe an der Kalotte mit Hirnhäuten
01.32.11↔	Lobotomie und Traktotomie, Subpiale Transsektion	02.01↔	Eröffnen einer Schädelnaht
01.32.12↔	Lobotomie und Traktotomie, Multiple Lobotomien	02.02↔	Elevation von Frakturfragmenten vom Schädel
01.32.20↔	Lobotomie und Traktotomie, Stereotaktische Unterbrechung von Bahnsystemen	02.03↔	Bildung eines Schädelknochenlappens
01.32.99↔	Lobotomie und Traktotomie, sonstige	02.04.00↔	Knochentransplantation an den Schädel, n.n.bez.
01.39.00↔	Sonstige Inzision am Gehirn, n.n.bez.	02.04.10↔	Knochentransplantation an den Schädel, Schädeldach
01.39.10↔	Sonstige Inzision am Gehirn zur Entleerung eines intrazerebralen Hämatoms	02.04.99↔	Knochentransplantation an den Schädel, sonstige
01.39.11↔	Sonstige Inzision am Gehirn zur Entleerung eines intrazerebralen Abszesses	02.05.00↔	Einsetzen einer Schädelknochenplatte, n.n.bez.
01.39.19↔	Sonstige Inzision am Gehirn, Entleerung von sonstiger intrazerebraler Flüssigkeit	02.05.10↔	Einsetzen eines CAD-Implantats an Hirnschädel ohne Beteiligung des Gesichtsschädels, einfacher Defekt
01.39.20↔	Sonstige Inzision am Gehirn, Stereotaktische Entleerung eines intrakraniellen Hämatoms	02.05.11↔	Einsetzen eines CAD-Implantats an Hirnschädel ohne Beteiligung des Gesichtsschädels, grosser oder komplexer Defekt
01.39.21↔	Sonstige Inzision am Gehirn, Stereotaktische Entleerung eines intrakraniellen Abszesses	02.05.20↔	Einsetzen eines CAD-Implantats an Hirnschädel mit Beteiligung von Orbita, Temporalregion oder frontalem Sinus, bis zu 2 Regionen
01.39.29↔	Sonstige Inzision am Gehirn, Stereotaktische Entleerung sonstiger intrakranieller Flüssigkeit	02.05.30↔	Einsetzen eines CAD-Implantats an Hirnschädel mit Beteiligung multipler Regionen des Gesichtsschädels, ab 3 Regionen
01.39.30↔	Sonstige Inzision am Gehirn, Entfernung eines intrazerebralen Fremdkörpers	02.05.41↔	Wiedereinsetzen einer autologen Schädelknochenplatte
01.39.40↔	Anlegen einer externen Drainage am Liquorsystem (z.B. ventrikulär, zisternal, subdural)	02.05.99↔	Einsetzen einer Schädelknochenplatte, sonstige
01.39.41↔	Anlegen eines Reservoirs am Liquorsystem (z.B. ventrikulär, zisternal, subdural)	02.06.00↔	Sonstige Osteoplastik am Schädel, n.n.bez.
01.39.42↔	Entfernen eines Reservoirs am Liquorsystem (z.B. ventrikulär, zisternal, subdural)	02.06.10↔	Frontoorbitale Kranioplastik zur Verlagerung
01.39.50↔	Entfernung eines intrakraniellen Implantats	02.06.20↔	Rekonstruktion des Hirnschädels ohne Beteiligung des Gesichtsschädels, mit einfachem Implantat (Knochenzement, alloplastisches Material)
01.39.99↔	Sonstige Inzision am Gehirn, sonstige	02.06.30↔	Rekonstruktion von Hirn- und Gesichtsschädel, mit einfachem Implantat (Knochenzement, alloplastisches Material)
01.41↔	Operationen am Thalamus	02.06.99↔	Sonstige Osteoplastik am Schädel (Kranioplastik), sonstige
01.42↔	Operationen am Globus pallidum	02.07↔	Entfernen einer Schädelknochenplatte
01.51.00↔	Exzision von Läsion oder Gewebe an den Hirnhäuten, n.n.bez.	02.11↔	Einfache Naht an der Dura mater des Gehirns
01.51.10↔	Exzision von Tumorgewebe an den Hirnhäuten mit Präparation von infiltriertem Nachbargewebe	02.12.00↔	Sonstige Rekonstruktion an den Hirnhäuten, n.n.bez.
01.51.99↔	Exzision von Läsion oder Gewebe an den Hirnhäuten, sonstige	02.12.10↔	Sonstige Rekonstruktion an den Hirnhäuten ohne Kranioplastik
01.52.00↔	Hemisphärektomie, n.n.bez.	02.12.20↔	Sonstige Rekonstruktion an den Hirnhäuten mit Kranioplastik
		02.12.21↔	Sonstige Duraplastik mit Kranioplastik an der Konvexität
		02.12.22↔	Sonstige Duraplastik mit Kranioplastik am kraniozervikalen Übergang
		02.12.31↔	Duraplastik an der Frontobasis mit gestieltem Lappen

02.12.99↔	Sonstige Rekonstruktion an den Hirnhäuten, sonstige	02.99.90↔	Sonstige stereotaktische Operationen an Schädel, Gehirn und Hirnhäuten
02.13↔	Ligatur eines Gefässes der Hirnhäute	04.01.00↔	Exzision eines Akustikusneurinoms, n.n.bez.
02.14↔	Exzision am Plexus chorioideus	04.01.10↔	Exzision eines Akustikusneurinoms durch Kraniotomie
02.2↔	Ventrikulostomie	04.01.11↔	Exzision eines Akustikusneurinoms, Translabrynthärer Zugang
02.31↔	Ventrikelshunt zu Strukturen in Kopf und Hals	04.01.99↔	Exzision eines Akustikusneurinoms, sonstige
02.32↔	Ventrikelshunt zum Kreislaufsystem	04.41↔	Dekompression an der Wurzel des N. trigeminus
02.33↔	Ventrikelshunt zur Thoraxhöhle	07.13.00↔	Biopsie an der Hypophyse, transfrontaler Zugang, n.n.bez.
02.34↔	Ventrikelshunt zu Bauchhöhle und Bauchorganen	07.13.10↔	Geschlossene [perkutane] [Nadel-] Biopsie an der Hypophyse durch transfrontalen Zugang
02.35↔	Ventrikelshunt zum Harnwegssystem	07.13.11↔	Offene Biopsie an der Hypophyse durch transfrontalen Zugang
02.39↔	Sonstige Operationen zum Einrichten einer Ventrikeldrainage	07.13.12↔	Stereotaktische Biopsie an der Hypophyse durch transfrontalen Zugang
02.41.00↔	Spülung und Exploration eines Ventrikelshunts, n.n.bez.	07.13.99↔	Biopsie an der Hypophyse, transfrontaler Zugang, sonstige
02.41.10↔	Spülung und Exploration eines Ventrikelshunts, zentraler Teil	07.14.00↔	Biopsie an der Hypophyse, transsphenoidaler Zugang, n.n.bez.
02.41.20↔	Spülung und Exploration eines Ventrikelshunts, peripherer Teil	07.14.10↔	Geschlossene [perkutane] [Nadel-] Biopsie an der Hypophyse durch transsphenoidalen Zugang
02.41.99↔	Spülung und Exploration eines Ventrikelshunts, sonstige	07.14.11↔	Offene Biopsie an der Hypophyse durch transsphenoidalen Zugang
02.42.00↔	Ersetzen eines Ventrikelshunts, n.n.bez.	07.14.12↔	Stereotaktische Biopsie an der Hypophyse durch transsphenoidalen Zugang
02.42.10↔	Ersetzen eines Ventrikelshunts, zentraler Teil	07.14.99↔	Biopsie an der Hypophyse, transsphenoidaler Zugang, sonstige
02.42.20↔	Ersetzen eines Ventrikelshunts, peripherer Teil	07.15↔	Biopsie an der Hypophyse, nicht näher bezeichneter Zugang
02.42.99↔	Ersetzen eines Ventrikelshunts, sonstige	07.17.00↔	Biopsie am Corpus pineale, n.n.bez.
02.43↔	Entfernen eines Ventrikelshunts	07.17.10↔	Geschlossene [perkutane] [Nadel-] Biopsie am Corpus pineale
02.51.00↔	Synangiome, n.n.bez.	07.17.11↔	Offene Biopsie am Corpus pineale
02.51.11↔	EDAS (Encephalo-duro-arterio-synangiome)	07.17.12↔	Stereotaktische Biopsie am Corpus pineale
02.51.12↔	EDS (Encephalo-duro-synangiome), Auflegen von invertierter Dura auf Grosshirnrinde	07.17.99↔	Biopsie am Corpus pineale, sonstige
02.51.13↔	EDS (Encephalo-duro-synangiome), Auflegen einer Arterie sowie invertierter Dura auf die Grosshirnrinde	07.51↔	Exploration im Gebiet des Corpus pineale
02.51.14↔	EMS (Encephalo-myo-synangiome)	07.52↔	Inzision am Corpus pineale
02.51.15↔	EGPS (Encephalo-galea-periost-synangiome)	07.53↔	Partielle Exzision des Corpus pineale
02.51.99↔	Synangiome, sonstige	07.54↔	Totale Exzision des Corpus pineale
02.91↔	Lösung von kortikalen Adhäsionen	07.59↔	Sonstige Operationen am Corpus pineale
02.92↔	Plastische Rekonstruktion am Gehirn	07.61↔	Partielle Exzision der Hypophyse, transfrontaler Zugang
02.93.30↔	Implantation oder Wechsel der Elektroden eines intrakraniellen Neurostimulators, n.n.bez.	07.62↔	Partielle Exzision an der Hypophyse, transsphenoidaler Zugang
02.93.31↔	Implantation oder Wechsel von temporären Mikroelektroden zur monolokulären Ableitung und Stimulation	07.63↔	Partielle Exzision an der Hypophyse, nicht näher bezeichneter Zugang
02.93.32↔	Implantation oder Wechsel von temporären Mikroelektroden zur multilokulären Ableitung und Stimulation	07.64↔	Totale Exzision der Hypophyse, transfrontaler Zugang
02.93.33↔	Implantation oder Wechsel von permanenten Mikroelektroden zur monolokulären Ableitung und Stimulation	07.65↔	Totale Exzision der Hypophyse, transsphenoidaler Zugang
02.93.34↔	Implantation oder Wechsel von permanenten Mikroelektroden zur multilokulären Ableitung und Stimulation	07.68↔	Totale Exzision der Hypophyse, anderer näher bezeichneter Zugang
02.93.39↔	Implantation oder Wechsel der Elektroden eines intrakraniellen Neurostimulators, sonstige	07.69↔	Totale Exzision der Hypophyse, nicht näher bezeichneter Zugang
02.93.40↔	Revision ohne Ersatz der Elektroden eines intrakraniellen Neurostimulators, n.n.bez.	07.71↔	Exploration der Fossa hypophysialis
02.93.41↔	Revision ohne Ersatz der Elektroden eines intrakraniellen Neurostimulators, stereotaktisch, permanentes Einzelelektrodensystem zur Dauerstimulation	07.72↔	Inzision an der Hypophyse
02.93.42↔	Revision ohne Ersatz der Elektroden eines intrakraniellen Neurostimulators, stereotaktisch, permanentes Mehrelektrodensystem zur Dauerstimulation	07.79↔	Sonstige Operation an der Hypophyse
02.93.49↔	Revision ohne Ersatz der Elektroden eines intrakraniellen Neurostimulators, sonstige	16.01↔	Orbitotomie mit Knochenlappen
02.93.51↔	Entfernen der Elektroden eines intrakraniellen Neurostimulators	16.02↔	Orbitotomie mit Einsetzen eines orbitalen Implantats
02.96↔	Einsetzen einer sphenoidalen Elektrode	16.09↔	Sonstige Orbitotomie
02.99.10↔	Stereotaktische Eingriffe am Liquorsystem	16.51.00↔	Exenteration der Orbita mit Entfernen benachbarter Strukturen, n.n.bez.
02.99.11↔	Stereotaktische Implantation und Explantation von radioaktivem Material als selbstständiger Eingriff	16.51.10↔	Exenteration der Orbita mit Entfernen benachbarter Strukturen, mit Erhalt der Lidhaut
02.99.12↔	Stereotaktische Implantation von Gewebe an Schädel, Gehirn und Hirnhäuten	16.51.11↔	Exenteration der Orbita mit Entfernen benachbarter Strukturen, ohne Erhalt der Lidhaut
02.99.13↔	Stereotaktische Instillation von Medikamenten als selbstständiger Eingriff	16.51.99↔	Sonstige Exenteration der Orbita mit Entfernen benachbarter Strukturen
02.99.14↔	Stereotaktische Implantation, Revision oder Wechsel von intrazerebralen Kathetern zur intraventrikulären Infusion	16.52.00↔	Exenteration der Orbita mit therapeutischem Entfernen von Orbitaknochen, n.n.bez.
02.99.20↔	Umwandlung eines Liquorshunts (oder Hirnwasserableitung) in eine Mehrfachableitung	16.52.10↔	Exenteration der Orbita mit therapeutischem Entfernen von Orbitaknochen, mit Erhalt der Lidhaut
02.99.29↔	Sonstige Revision und Entfernung von Liquorableitungen	16.52.11↔	Exenteration der Orbita mit therapeutischem Entfernen von Orbitaknochen, ohne Erhalt der Lidhaut
02.99.30↔	Implantation oder Wechsel einer intrakraniellen Messsonde	16.52.99↔	Sonstige Exenteration der Orbita mit therapeutischem Entfernen von Orbitaknochen
02.99.31↔	Revision ohne Ersatz einer intrakraniellen Messsonde	16.59.00↔	Sonstige Exenteration der Orbita, n.n.bez.
02.99.40↔	Implantation oder Wechsel einer Neuroprothese	16.59.10↔	Sonstige Exenteration der Orbita, mit Erhalt der Lidhaut
02.99.41↔	Revision ohne Ersatz einer Neuroprothese	16.59.11↔	Sonstige Exenteration der Orbita, ohne Erhalt der Lidhaut
02.99.50↔	Implantation und Entfernung eines Katheter-Ballon-Systems zur intrazerebralen Brachytherapie	16.59.99↔	Sonstige Exenteration der Orbita, sonstige
		16.63↔	Revision einer Enukleationstasche mit Transplantat
		16.64↔	Sonstige Revision einer Enukleationstasche

16.66↔	Sonstige Revision einer Exenterationshöhle	20.42.20↔	Mastoidektomie, subtotale Resektion des Felsenbeins (subtotale Petrosektomie), n.n.bez.
18.71.00↔	Ohrmuschelaufbau, n.n.bez.	20.42.21↔	Mastoidektomie, subtotale Resektion des Felsenbeins (subtotale Petrosektomie), ohne Obliteration
18.71.10↔	Ohrmuschelaufbau, partiell, n.n.bez.	20.42.22↔	Mastoidektomie, subtotale Resektion des Felsenbeins (subtotale Petrosektomie), mit Obliteration von Fettgewebe
18.71.11↔	Ohrmuschelaufbau, partiell mit Gewebeexpander	20.42.23↔	Mastoidektomie, subtotale Resektion des Felsenbeins (subtotale Petrosektomie), mit Obliteration von Muskelgewebe
18.71.12↔	Ohrmuschelaufbau, partiell mit Galealappen	20.42.24↔	Mastoidektomie, subtotale Resektion des Felsenbeins (subtotale Petrosektomie), mit Obliteration von Fett- und Muskelgewebe
18.71.13↔	Ohrmuschelaufbau, partiell mit Knorpeltransplantat	20.42.30↔	Mastoidektomie, partielle Resektion des Felsenbeins, n.n.bez.
18.71.14↔	Ohrmuschelaufbau, partiell mit mikrovaskulärem Lappen	20.42.31↔	Mastoidektomie, partielle Resektion des Felsenbeins, ohne Obliteration
18.71.19↔	Ohrmuschelaufbau, partiell, sonstige	20.42.32↔	Mastoidektomie, partielle Resektion des Felsenbeins, mit Obliteration von Fettgewebe
18.71.20↔	Ohrmuschelaufbau, total, n.n.bez.	20.42.33↔	Mastoidektomie, partielle Resektion des Felsenbeins, mit Obliteration von Muskelgewebe
18.71.21↔	Ohrmuschelaufbau, total mit Gewebeexpander	20.42.34↔	Mastoidektomie, partielle Resektion des Felsenbeins, mit Obliteration von Fett- und Muskelgewebe
18.71.22↔	Ohrmuschelaufbau, total mit Galealappen	20.42.99↔	Radikale Mastoidektomie, sonstige
18.71.23↔	Ohrmuschelaufbau, total mit Knorpeltransplantat	20.51.00↔	Exzision einer Läsion am Mittelohr, n.n.bez.
18.71.24↔	Ohrmuschelaufbau, total mit mikrovaskulärem Lappen	20.51.10↔	Exzision einer Läsion an der Paukenhöhle
18.71.29↔	Ohrmuschelaufbau, total, sonstige	20.51.11↔	Exzision einer Läsion an der Pyramidenspitze
18.71.30↔	Implantation von alloplastischen Materialien beim Aufbau einer Ohrmuschel	20.51.12↔	Exzision einer Läsion an der Otobasis
18.71.99↔	Ohrmuschelaufbau, sonstige	20.51.99↔	Exzision einer Läsion am Mittelohr, sonstige
19.11↔	Stapedektomie und Stapesplastik mit Einpassen einer Stapesprothese	20.79.00↔	Sonstige Inzision, Exzision und Destruktion am Innenohr, n.n.bez.
19.19.00↔	Sonstige Stapedektomie und Stapesplastiken, n.n.bez.	20.79.10↔	Exzision einer Läsion am Labyrinth
19.19.10↔	Stapedotomie mit Einpassen einer autogenen Stapesprothese (Inkus-Stapedotomie)	20.79.11↔	Kochleosacotomie
19.19.11↔	Stapedotomie mit Einpassen einer alloplastischen Stapesprothese (Inkus-Stapedotomie)	20.79.20↔	Labyrinthektomie, transtympanal
19.19.12↔	Malleo-Stapedotomie	20.79.21↔	Labyrinthektomie, transmastoidal
19.19.99↔	Sonstige Stapedektomie und Stapesplastiken, sonstige	20.79.22↔	Labyrinthdestruktion, transtympanal
19.21↔	Revision einer Stapedotomie, Stapedektomie und Stapesplastik mit Inkus-Ersatz	20.79.23↔	Labyrinthdestruktion, transmastoidal
19.29.00↔	Sonstige Revision einer Stapedotomie, Stapedektomie und Stapesplastik, n.n.bez.	20.79.99↔	Sonstige Inzision, Exzision und Destruktion am Innenohr, sonstige
19.29.10↔	Sonstige Revision einer Stapedotomie und Stapedektomie mit Stapesprothese	20.92↔	Revision einer Mastoidektomie
19.29.11↔	Sonstige Revision einer Stapedotomie und Stapedektomie mit autogener Stapesprothese	20.99.00↔	Sonstige Operationen an Innen- und Mittelohr, n.n.bez.
19.29.12↔	Sonstige Revision einer Stapedotomie und Stapedektomie mit alloplastischer Stapesprothese	20.99.10↔	Implantation von Knochenverankerungen am Felsenbein, Mittel- oder Innenohr
19.29.13↔	Sonstige Revision einer Stapesplastik (ohne Inkus-Ersatz)	20.99.20↔	Verschluss einer Labyrinthfistel
19.29.99↔	Sonstige Revision einer Stapedotomie, Stapedektomie und Stapesplastik, sonstige	20.99.30↔	Entfernung eines Kochleaimplantats oder implantierbaren Hörgerätes
19.52↔	Tympanoplastik Typ II	20.99.99↔	Sonstige Operationen an Innen- und Mittelohr, sonstige
19.53↔	Tympanoplastik Typ III	22.51↔	Ethmoidotomie
19.54↔	Tympanoplastik Typ IV	22.52↔	Sphenoïdotomie
19.55↔	Tympanoplastik Typ V	22.63.00↔	Ethmoidektomie, n.n.bez.
19.56.00↔	Tympanoplastik und Ossikuloplastik, n.n.bez.	22.63.10↔	Ethmoidektomie von aussen
19.56.10↔	Tympanoplastik mit Antrotomie, Attikotomie, Attikoantrotomie oder Mastoidektomie, ohne Implantation einer Prothese oder mit Implantation eines autogenen Ossikels	22.63.11↔	Ethmoidektomie, endonasal oder transmaxillär
19.56.11↔	Tympanoplastik mit Antrotomie, Attikotomie, Attikoantrotomie oder Mastoidektomie, mit Implantation einer alloplastischen, allogenen oder xenogenen Prothese	22.63.99↔	Ethmoidektomie, sonstige
19.56.20↔	Tympanoplastik mit Anlage einer Ohradikalhöhle (offene Kavität), ohne Implantation einer Prothese oder mit Implantation eines autogenen Ossikels	22.64↔	Sphenoïdektomie
19.56.21↔	Tympanoplastik mit Anlage einer Ohradikalhöhle (offene Kavität), mit Implantation einer alloplastischen, allogenen oder xenogenen Prothese	38.01↔	Inzision von intrakraniellen Gefässen
19.56.99↔	Tympanoplastik und Ossikuloplastik, sonstige	38.31↔	Resektion von intrakraniellen Gefässen mit Anastomose
19.6↔	Revision einer Tympanoplastik	38.41↔	Resektion von intrakraniellen Blutgefässen mit Ersatz
20.23.00↔	Inzision am Mittelohr, n.n.bez.	38.61↔	Sonstige Exzision von intrakraniellen Gefässen
20.23.10↔	Antrotomie	38.81↔	Sonstiger chirurgischer Verschluss von intrakraniellen Gefässen
20.23.11↔	Attikotomie	39.28↔	Extrakraniell-intrakranieller Gefäss-Bypass
20.23.12↔	Tympanotomie mit Abdichtung der runden und/oder ovalen Fenstermembran	39.2a↔	Intra-intrakranieller Gefäss-Bypass
20.23.13↔	Explorative Tympanotomie	39.51.00↔	Aneurysma-Clipping, n.n.bez.
20.23.99↔	Inzision am Mittelohr, sonstige	39.51.11↔	Aneurysma-Clipping intrakraniell
20.41↔	Einfache Mastoidektomie	39.51.99↔	Aneurysma-Clipping, sonstige
20.42.00↔	Radikale Mastoidektomie, n.n.bez.	39.53↔	Verschluss einer arteriovenösen Fistel
20.42.10↔	Mastoidektomie, mit Freilegung des Fazialiskanals, ohne Dekompression des Nerven	39.72.00↔	Endovaskuläre plastische Rekonstruktion oder Okklusion von Gefässen am Kopf und Hals, n.n.bez.
20.42.11↔	Mastoidektomie, mit Freilegung des Fazialiskanals, mit Dekompression des Nerven	39.72.10↔	Selektive Embolisation von intrakraniellen Gefässen, n.n.bez.
		39.72.11↔	Selektive Embolisation von intrakraniellen Gefässen mit Partikeln oder Metallspiralen
		39.72.12↔	Selektive Embolisation von intrakraniellen Gefässen mit embolisierenden Flüssigkeiten, ablösbaren Ballons oder Schirmen
		39.72.13↔	Selektive Embolisation von intrakraniellen Gefässen durch Stents als Flow-Diverter

39.72.14↔	Selektive Embolisation von intrakraniellen Gefässen mit adhäsivem Embolisat	39.79.31↔	Selektive Embolisation mit embolisierenden Flüssigkeiten von Gefässen der oberen Extremitäten
39.72.19↔	Selektive Embolisation von intrakraniellen Gefässen, sonstige	39.79.32↔	Selektive Embolisation mit embolisierenden Flüssigkeiten der Aorta
39.72.20↔	Selektive Embolisation von extrakraniellen Gefässen des Kopfes und des Halses, n.n.bez.	39.79.34↔	Selektive Embolisation mit embolisierenden Flüssigkeiten von thorakalen Gefässen
39.72.21↔	Selektive Embolisation von extrakraniellen Gefässen des Kopfes und des Halses mit Partikeln oder Metallspiralen	39.79.35↔	Selektive Embolisation mit embolisierenden Flüssigkeiten von viszeralen Gefässen
39.72.22↔	Selektive Embolisation von extrakraniellen Gefässen des Kopfes und des Halses mit embolisierenden Flüssigkeiten, ablösbaren Ballons oder Schirmen	39.79.36↔	Selektive Embolisation mit embolisierenden Flüssigkeiten von abdominalen Gefässen
39.72.24↔	Selektive Embolisation von extrakraniellen Gefässen des Kopfes und des Halses mit adhäsivem Embolisat	39.79.38↔	Selektive Embolisation mit embolisierenden Flüssigkeiten von spinalen Gefässen
39.72.29↔	Selektive Embolisation von extrakraniellen Gefässen des Kopfes und des Halses, sonstige	39.79.39↔	Selektive Embolisation mit embolisierenden Flüssigkeiten von sonstigen Gefässen, sonstige
39.72.30↔	Perkutan-transluminale Embolisation einer Gefässmissbildung durch Mikrokatheter, n.n.bez.	39.79.40↔	Selektive Embolisation mit ablösbaren Ballons von sonstigen Gefässen, n.n.bez.
39.72.31↔	Perkutan-transluminale Embolisation einer Gefässmissbildung durch Mikrokatheter, Verwendung von einem Mikrokatheter	39.79.41↔	Selektive Embolisation mit ablösbaren Ballons von Gefässen der oberen Extremitäten
39.72.32↔	Perkutan-transluminale Embolisation einer Gefässmissbildung durch Mikrokatheter, Verwendung von zwei Mikrokathetern	39.79.42↔	Selektive Embolisation mit ablösbaren Ballons der Aorta
39.72.33↔	Perkutan-transluminale Embolisation einer Gefässmissbildung durch Mikrokatheter, Verwendung von drei Mikrokathetern	39.79.44↔	Selektive Embolisation mit ablösbaren Ballons von thorakalen Gefässen
39.72.34↔	Perkutan-transluminale Embolisation einer Gefässmissbildung durch Mikrokatheter, Verwendung von vier Mikrokathetern	39.79.45↔	Selektive Embolisation mit ablösbaren Ballons von viszeralen Gefässen
39.72.35↔	Perkutan-transluminale Embolisation einer Gefässmissbildung durch Mikrokatheter, Verwendung von fünf Mikrokathetern	39.79.46↔	Selektive Embolisation mit ablösbaren Ballons von abdominalen Gefässen
39.72.36↔	Perkutan-transluminale Embolisation einer Gefässmissbildung durch Mikrokatheter, Verwendung von 6 und mehr Mikrokathetern	39.79.47↔	Selektive Embolisation mit ablösbaren Ballons von spinalen Gefässen
39.72.99↔	Endovaskuläre plastische Rekonstruktion oder Okklusion von Gefässen am Kopf und Hals, sonstige	39.79.48↔	Selektive Embolisation mit ablösbaren Ballons von Gefässen der unteren Extremitäten
39.77.00↔	Perkutane transluminale endovaskuläre Intervention an intrakraniell(en) Gefäss(en), n.n.bez.	39.79.49↔	Selektive Embolisation mit ablösbaren Ballons von sonstigen Gefässen, sonstige
39.77.09↔	Perkutane transluminale endovaskuläre Intervention an intrakraniell(en) Gefäss(en), sonstige	39.79.50↔	Selektive Embolisation mit Schirmen von sonstigen Gefässen, n.n.bez.
39.77.10↔	Perkutane Ballonangioplastie an intrakraniell(en) Gefäss(en)	39.79.51↔	Selektive Embolisation mit Schirmen von Gefässen der oberen Extremitäten
39.77.20↔	Perkutane Bladeangioplastie an intrakraniell(en) Gefäss(en)	39.79.52↔	Selektive Embolisation mit Schirmen der Aorta
39.77.30↔	Perkutane Laserangioplastie an intrakraniell(en) Gefäss(en)	39.79.54↔	Selektive Embolisation mit Schirmen von thorakalen Gefässen
39.77.40↔	Perkutane Atherektomie an intrakraniell(en) Gefäss(en)	39.79.55↔	Selektive Embolisation mit Schirmen von viszeralen Gefässen
39.77.60↔	Perkutane Thrombektomie an intrakraniell(en) Gefäss(en), n.n.bez.	39.79.56↔	Selektive Embolisation mit Schirmen von abdominalen Gefässen
39.77.61↔	Perkutane Rotationsthrombektomie an intrakraniell(en) Gefäss(en)	39.79.57↔	Selektive Embolisation mit Schirmen von Gefässen der unteren Extremitäten
39.77.62↔	Perkutane stentgestützte Thrombektomie an intrakraniell(en) Gefäss(en)	39.79.58↔	Selektive Embolisation mit Schirmen von spinalen Gefässen
39.77.69↔	Perkutane Thrombektomie an intrakraniell(en) Gefäss(en), sonstige	39.79.59↔	Selektive Embolisation mit Schirmen von sonstigen Gefässen, sonstige
39.77.80↔	Perkutane transluminale intraarterielle Spasmyolyse bei zerebrovaskulären Vasospasmen	39.79.60↔	Selektive Embolisation mit Partikeln von sonstigen Gefässen, n.n.bez.
39.79.11↔	Endovaskuläre Implantation eines Grafts an Viszeralgefässen	39.79.61↔	Selektive Embolisation mit Partikeln von Gefässen der oberen Extremitäten
39.79.12↔	Endovaskuläre Implantation eines Grafts an Gefässen des Beckens	39.79.62↔	Selektive Embolisation mit Partikeln der Aorta
39.79.13↔	Endovaskuläre Implantation eines Grafts an abdominalen Gefässen	39.79.64↔	Selektive Embolisation mit Partikeln von thorakalen Gefässen
39.79.19↔	Endovaskuläre Implantation eines Grafts an sonstigen Gefässen, sonstige	39.79.65↔	Selektive Embolisation mit Partikeln von viszeralen Gefässen
39.79.20↔	Coil-Embolisation oder -Verschluss von sonstigen Gefässen, n.n.bez.	39.79.66↔	Selektive Embolisation mit Partikeln von abdominalen Gefässen
39.79.21↔	Coil-Embolisation oder -Verschluss von Gefässen der oberen Extremitäten	39.79.67↔	Selektive Embolisation mit Partikeln von Gefässen der unteren Extremitäten
39.79.22↔	Coil-Embolisation oder -Verschluss der Aorta	39.79.68↔	Selektive Embolisation mit Partikeln von spinalen Gefässen
39.79.24↔	Coil-Embolisation oder -Verschluss von thorakalen Gefässen	39.79.69↔	Selektive Embolisation mit Partikeln von sonstigen Gefässen, sonstige
39.79.25↔	Coil-Embolisation oder -Verschluss von viszeralen Gefässen	39.79.70↔	Kathertertechnischer Verschluss von Arterien mittels Laser, sonstigen Gefässen, n.n.bez.
39.79.26↔	Coil-Embolisation oder -Verschluss von abdominalen Gefässen	39.79.71↔	Kathertertechnischer Verschluss mittels Laser, an Arterien der oberen Extremitäten
39.79.27↔	Coil-Embolisation oder -Verschluss von Gefässen der unteren Extremitäten	39.79.72↔	Kathertertechnischer Verschluss mittels Laser, an der Aorta
39.79.28↔	Coil-Embolisation oder -Verschluss von spinalen Gefässen	39.79.74↔	Kathertertechnischer Verschluss mittels Laser, an thorakalen Gefässen
39.79.29↔	Coil-Embolisation oder -Verschluss von sonstigen Gefässen, sonstige	39.79.75↔	Kathertertechnischer Verschluss mittels Laser, an Gefässen der unteren Extremitäten
39.79.30↔	Selektive Embolisation mit embolisierenden Flüssigkeiten von sonstigen Gefässen, n.n.bez.	39.79.76↔	Kathertertechnischer Verschluss mittels Laser, an viszeralen Gefässen
		39.79.77↔	Kathertertechnischer Verschluss mittels Laser, an abdominalen Gefässen
		39.79.79↔	Kathertertechnischer Verschluss von Arterien mittels Laser, sonstige Gefässe, sonstige

39.79.80↔	Kathetertechnischer Verschluss von Arterien mittels Radiofrequenz, sonstige Gefässe, n.n.bez.	81.63.99↔	Spondylodese oder Reoperation einer Spondylodese von 4-8 Wirbeln, sonstige
39.79.81↔	Kathetertechnischer Verschluss mittels Radiofrequenz an Arterien der oberen Extremitäten	81.64.00↔	Spondylodese oder Reoperation einer Spondylodese von 9 oder mehr Wirbeln, n.n.bez.
39.79.82↔	Kathetertechnischer Verschluss mittels Radiofrequenz an der Aorta	81.64.10↔	Spondylodese von 9 oder mehr Wirbeln, dorsal
39.79.84↔	Kathetertechnischer Verschluss mittels Radiofrequenz an thorakalen Gefässen	81.64.11↔	Spondylodese von 9 oder mehr Wirbeln, dorsal und ventral kombiniert, interkorporal
39.79.85↔	Kathetertechnischer Verschluss mittels Radiofrequenz an Gefässen der unteren Extremitäten	81.64.99↔	Spondylodese oder Reoperation einer Spondylodese von 9 oder mehr Wirbeln, sonstige
39.79.86↔	Kathetertechnischer Verschluss mittels Radiofrequenz an viszeralen Gefässen	81.66.10↔	Kyphoplastik, 1 Wirbelkörper
39.79.87↔	Kathetertechnischer Verschluss mittels Radiofrequenz an abdominalen Gefässen	81.66.11↔	Kyphoplastik, 2 Wirbelkörper
39.79.89↔	Kathetertechnischer Verschluss mittels Radiofrequenz an sonstigen Gefässen, sonstige	81.66.12↔	Kyphoplastik, 3 Wirbelkörper
76.92.20↔	Einsetzen von CAD-Implantat an Gesichtsschädel ohne Beteiligung des Hirnschädels, bis zu 2 Regionen	81.66.13↔	Kyphoplastik, 4 und mehr Wirbelkörper
76.92.21↔	Einsetzen von CAD-Implantat an Gesichtsschädel ohne Beteiligung des Hirnschädels, ab 3 Regionen	81.66.99↔	Kyphoplastik, sonstige
76.92.30↔	Einsetzen eines CAD-Implantats an Maxilla, zur plastischen Rekonstruktion eines einfachen Defekts	92.39.00↔	Sonstige stereotaktische Radiochirurgie, n.n.bez.
76.92.31↔	Einsetzen eines CAD-Implantats an Maxilla, zur plastischen Rekonstruktion eines grossen oder komplexen Defekts	92.39.01↔	Andere Hochvoltstrahlentherapie, stereotaktische Bestrahlung, fraktioniert, zerebral, n.n.bez.
77.99.20↔	Totale Resektion eines Wirbelkörpers	92.39.11↔	Andere Hochvoltstrahlentherapie, stereotaktische Bestrahlung, fraktioniert, extrazerebral, n.n.bez.
77.99.40↔	Totale Knochenresektionen an Phalangen des Fusses	92.39.20↔	Andere Hochvoltstrahlentherapie, stereotaktische Bestrahlung, fraktioniert, zerebral, intensitätsmodulierte Radiotherapie
81.63.00↔	Spondylodese oder Reoperation einer Spondylodese von 4-8 Wirbeln, n.n.bez.	92.39.21↔	Andere Hochvoltstrahlentherapie, stereotaktische Bestrahlung, fraktioniert, zerebral, intensitätsmodulierte Bogenbestrahlung (IMAT)
81.63.10↔	Spondylodese von 4 - 6 Wirbeln, dorsal	92.39.22↔	Andere Hochvoltstrahlentherapie, stereotaktische Bestrahlung, fraktioniert, zerebral, bildgestützte Einstellung
81.63.11↔	Spondylodese von 4 - 6 Wirbeln, dorsal und ventral kombiniert, interkorporell	92.39.29↔	Andere Hochvoltstrahlentherapie, stereotaktische Bestrahlung, fraktioniert, zerebral, sonstige
81.63.12↔	Spondylodese von 4 - 6 Wirbeln, ventral, interkorporell	92.39.30↔	Andere Hochvoltstrahlentherapie, stereotaktische Bestrahlung, fraktioniert, extrazerebral, intensitätsmodulierte Radiotherapie
81.63.13↔	Spondylodese von 4 - 6 Wirbeln, dorsal, dynamisch	92.39.31↔	Andere Hochvoltstrahlentherapie, stereotaktische Bestrahlung, fraktioniert, extrazerebral, intensitätsmodulierte Bogenbestrahlung (IMAT)
81.63.20↔	Spondylodese von 7 - 8 Wirbeln, dorsal	92.39.32↔	Andere Hochvoltstrahlentherapie, stereotaktische Bestrahlung, fraktioniert, extrazerebral, bildgestützte Einstellung
81.63.21↔	Spondylodese von 7 - 8 Wirbeln, dorsal und ventral kombiniert, interkorporell	92.39.39↔	Andere Hochvoltstrahlentherapie, stereotaktische Bestrahlung, fraktioniert, extrazerebral, sonstige
81.63.22↔	Spondylodese von 7 - 8 Wirbeln, ventral, interkorporell		
81.63.23↔	Spondylodese von 7 - 8 Wirbeln, dorsal, dynamisch		

**Prozedur B20-4**

00.65.00↔	Perkutanes Einsetzen von sonstigem(n) intrakraniellen vaskulären Stent(s), n.n.bez.	01.24.14↔	Sonstige Kraniotomie, Entfernung von alloplastischem Material oder Medikamententrägers aus Schädelknochen oder Epiduralraum
00.65.11↔	Perkutanes transluminale Einsetzen von intrakraniellen vaskulären Mikrostant(s)	01.24.15↔	Sonstige Kraniotomie, Entfernung eines Fremdkörpers aus Schädelknochen oder Epiduralraum
00.65.99↔	Perkutanes Einsetzen von sonstigem(n) intrakraniellen vaskulären Stent(s), sonstige	01.24.16↔	Sonstige Kraniotomie, sonstige Drainage epiduraler Flüssigkeit oder aus sonstigen Gründen
01.12.00↔	Offene Biopsie an den Hirnhäuten, n.n.bez.	01.24.20↔	Kraniotomie der Kalotte als Zugang, n.n.bez.
01.12.10↔	Stereotaktische offene Biopsie an den Hirnhäuten	01.24.22↔	Stereotaktisch geführte Schädelöffnung über die Kalotte als Zugang
01.12.99↔	Offene Biopsie an den Hirnhäuten, sonstige	01.24.29↔	Kraniotomie der Kalotte als Zugang, sonstige
01.14.00↔	Offene Biopsie am Gehirn, n.n.bez.	01.24.30↔	Zugang zur Schädelbasis, n.n.bez.
01.14.10↔	Stereotaktische offene Biopsie am Gehirn	01.24.31↔	Zugang zur Schädelbasis, transoral
01.14.99↔	Offene Biopsie am Gehirn, sonstige	01.24.32↔	Zugang zur Schädelbasis, transoral mit Spaltung des weichen Gaumens
01.15↔	Biopsie am Schädel	01.24.33↔	Zugang zur Schädelbasis, transoral mit Spaltung des weichen sowie harten Gaumens
01.21↔	Inzision und Drainage an den kranialen Sinus	01.24.34↔	Zugang zur Schädelbasis, transsphenoidal
01.23.00↔	Rekraniotomie, n.n.bez.	01.24.35↔	Zugang zur Schädelbasis, transethmoidal
01.23.10↔	Rekraniotomie mit Einbringen einer Drainage	01.24.36↔	Zugang zur Schädelbasis, transmastoideal
01.23.20↔	Rekraniotomie mit Entfernen von alloplastischem Material oder Medikamententrägers aus dem Schädelknochen	01.24.37↔	Zugang zur Schädelbasis, translabyrinthär
01.23.21↔	Rekraniotomie mit Entfernen von alloplastischem Material oder Medikamententräger aus dem Epiduralraum	01.24.38↔	Zugang zur Schädelbasis, transpyramidal
01.23.29↔	Rekraniotomie mit Entfernen von sonstigen Material	01.24.39↔	Zugang zur Schädelbasis, sonstige
01.23.99↔	Rekraniotomie, sonstige	01.24.3a↔	Zugang zur Schädelbasis, transkondylär
01.24.00↔	Sonstige Kraniotomie, n.n.bez.	01.24.3b↔	Zugang zur Schädelbasis, transorbital
01.24.10↔	Sonstige Kraniotomie mit Dekompression	01.24.3c↔	Zugang zur Schädelbasis, mit Le-Fort-I-Osteotomie
01.24.11↔	Sonstige Kraniotomie zur Entleerung eines epiduralen Hämatoms	01.24.3d↔	Zugang zur Schädelbasis, transnasal-transcribiform
01.24.12↔	Sonstige Kraniotomie zur Entleerung eines epiduralen Emyems	01.24.3e↔	Zugang zur Schädelbasis, transnasal-transclival
01.24.13↔	Sonstige Kraniotomie, Einlegen von alloplastischem Material oder Medikamententrägers in den Schädelknochen oder Epiduralraum	01.24.3f↔	Zugang zur Schädelbasis, transoral-transclival
		01.24.3g↔	Zugang zur Schädelbasis, transnasal-transpterygoidal
		01.24.99↔	Sonstige Kraniotomie, sonstige



01.25.00↔	Sonstige Kraniektomie, n.n.bez.	01.59.99↔	Sonstige Exzision oder Destruktion von Läsion oder Gewebe am Gehirn, sonstige
01.25.10↔	Sonstige Kraniektomie mit Dekompression	01.6x.10↔	Exzision und Destruktion von Tumorgewebe an der Schädelbasis
01.25.11↔	Sonstige Kraniektomie zur Entleerung eines epiduralen Hämatoms	01.6x.11↔	Exzision und Destruktion von Tumorgewebe an der Kalotte
01.25.12↔	Sonstige Kraniektomie zur Entleerung eines epiduralen Empyems	01.6x.20↔	Exzision und Destruktion vom sonstigem erkrankten Gewebe an der Schädelbasis
01.25.13↔	Sonstige Kraniektomie zur Entfernung eines Fremdkörpers aus Schädelknochen oder Epiduralraum	01.6x.21↔	Exzision und Destruktion von sonstigem erkrankten Gewebe an der Kalotte
01.25.14↔	Sonstige Kraniektomie mit Einlegen von alloplastischem Material oder eines Medikamententrägers in den Schädelknochen oder Epiduralraum	01.6x.22↔	Exzision und Destruktion von sonstigem erkrankten Gewebe an der Kalotte mit Hirnhäuten
01.25.19↔	Sonstige Kraniektomie zur Drainage epiduraler Flüssigkeit oder aus sonstigen Gründen	02.01↔	Eröffnen einer Schädelnaht
01.25.20↔	Sonstige Kraniektomie, Rekraniektomie mit Einbringen einer Drainage	02.02↔	Elevation von Frakturfragmenten vom Schädel
01.25.21↔	Sonstige Kraniektomie, Rekraniektomie zur Entfernung von alloplastischem Material oder eines Medikamententrägers aus dem Schädelknochen oder Epiduralraumes	02.03↔	Bildung eines Schädelknochenlappens
01.25.99↔	Sonstige Kraniektomie, sonstige	02.04.00↔	Knochen transplantation an den Schädel, n.n.bez.
01.26↔	Einsetzen und Ersetzen eines Katheters in die Schädelhöhle oder Hirngewebe	02.04.10↔	Knochen transplantation an den Schädel, Schädeldach
01.29.00↔	Revision ohne Ersatz von Katheter(n) aus Schädelhöhle oder Hirngewebe, n.n.bez.	02.04.99↔	Knochen transplantation an den Schädel, sonstige
01.29.10↔	Stereotaktische Revision ohne Ersatz von intrazerebralen Kathetern zur intraventrikulären Infusion	02.05.00↔	Einsetzen einer Schädelknochenplatte, n.n.bez.
01.29.99↔	Revision ohne Ersatz von Katheter(n) aus Schädelhöhle oder Hirngewebe, sonstige	02.05.10↔	Einsetzen eines CAD-Implantats an Hirnschädel ohne Beteiligung des Gesichtsschädels, einfacher Defekt
01.39.00↔	Sonstige Inzision am Gehirn, n.n.bez.	02.05.11↔	Einsetzen eines CAD-Implantats an Hirnschädel ohne Beteiligung des Gesichtsschädels, grosser oder komplexer Defekt
01.39.19↔	Sonstige Inzision am Gehirn, Entleerung von sonstiger intrazerebraler Flüssigkeit	02.05.20↔	Einsetzen eines CAD-Implantats an Hirnschädel mit Beteiligung von Orbita, Temporalregion oder frontalem Sinus, bis zu 2 Regionen
01.39.29↔	Sonstige Inzision am Gehirn, Stereotaktische Entleerung sonstiger intrakranieller Flüssigkeit	02.05.30↔	Einsetzen eines CAD-Implantats an Hirnschädel mit Beteiligung multipler Regionen des Gesichtsschädels, ab 3 Regionen
01.39.30↔	Sonstige Inzision am Gehirn, Entfernung eines intrazerebralen Fremdkörpers	02.05.41↔	Wiedereinsetzen einer autologen Schädelknochenplatte
01.39.40↔	Anlegen einer externen Drainage am Liquorsystem (z.B. ventrikulär, zisternal, subdural)	02.05.99↔	Einsetzen einer Schädelknochenplatte, sonstige
01.39.41↔	Anlegen eines Reservoirs am Liquorsystem (z.B. ventrikulär, zisternal, subdural)	02.06.00↔	Sonstige Osteoplastik am Schädel, n.n.bez.
01.39.42↔	Entfernen eines Reservoirs am Liquorsystem (z.B. ventrikulär, zisternal, subdural)	02.06.10↔	Frontoorbitale Kranioplastik zur Verlagerung
01.39.50↔	Entfernung eines intrakraniellen Implantats	02.06.20↔	Rekonstruktion des Hirnschädels ohne Beteiligung des Gesichtsschädels, mit einfachem Implantat (Knochenzement, alloplastisches Material)
01.39.99↔	Sonstige Inzision am Gehirn, sonstige	02.06.30↔	Rekonstruktion von Hirn- und Gesichtsschädel, mit einfachem Implantat (Knochenzement, alloplastisches Material)
01.51.00↔	Exzision von Läsion oder Gewebe an den Hirnhäuten, n.n.bez.	02.06.99↔	Sonstige Osteoplastik am Schädel (Kranioplastik), sonstige
01.51.10↔	Exzision von Tumorgewebe an den Hirnhäuten mit Präparation von infiltriertem Nachbargewebe	02.07↔	Entfernen einer Schädelknochenplatte
01.51.99↔	Exzision von Läsion oder Gewebe an den Hirnhäuten, sonstige	02.11↔	Einfache Naht an der Dura mater des Gehirns
01.52.00↔	Hemisphärektomie, n.n.bez.	02.12.00↔	Sonstige Rekonstruktion an den Hirnhäuten, n.n.bez.
01.52.10↔	Hemisphärektomie, hirneigenes intrazerebrales Tumorgewebe	02.12.10↔	Sonstige Rekonstruktion an den Hirnhäuten ohne Kranioplastik
01.52.11↔	Hemisphärektomie, nicht hirneigenes intrazerebrales Tumorgewebe	02.12.20↔	Sonstige Rekonstruktion an den Hirnhäuten mit Kranioplastik
01.52.99↔	Hemisphärektomie, sonstige	02.12.21↔	Sonstige Duraplastik mit Kranioplastik an der Konvexität
01.53.00↔	Lobektomie am Gehirn, n.n.bez.	02.12.22↔	Sonstige Duraplastik mit Kranioplastik am kraniozervikalen Übergang
01.53.10↔	Lobektomie am Gehirn, hirneigenes intrazerebrales Tumorgewebe	02.12.31↔	Duraplastik an der Frontobasis mit gestieltem Lappen
01.53.11↔	Lobektomie am Gehirn, nicht hirneigenes intrazerebrales Tumorgewebe	02.12.99↔	Sonstige Rekonstruktion an den Hirnhäuten, sonstige
01.53.99↔	Lobektomie am Gehirn, sonstige	02.13↔	Ligatur eines Gefässes der Hirnhäute
01.59.00↔	Sonstige Exzision oder Destruktion von Läsion oder Gewebe am Gehirn, n.n.bez.	02.14↔	Exzision am Plexus chorioideus
01.59.10↔	Sonstige Exzision von hirneigenem intrazerebralen Tumorgewebe am Gehirn	02.51.00↔	Synangiose, n.n.bez.
01.59.11↔	Sonstige Exzision von nicht hirneigenem intrazerebralen Tumorgewebe am Gehirn	02.51.11↔	EDAS (Encephalo-duro-arterio-synangiose)
01.59.12↔	Sonstige Exzision von Läsion oder Gewebe am Gehirn, Débridement einer Kontusion am Gehirn	02.51.12↔	EDS (Encephalo-duro-synangiose), Auflegen von invertierter Dura auf Grosshirnrinde
01.59.19↔	Sonstige Exzision von Läsion oder Gewebe am Gehirn, sonstige	02.51.13↔	EDS (Encephalo-duro-synangiose), Auflegen einer Arterie sowie invertierter Dura auf die Grosshirnrinde
01.59.20↔	Sonstige Destruktion von hirneigenem intrazerebralen Tumorgewebe am Gehirn	02.51.14↔	EMS (Encephalo-myo-synangiose)
01.59.21↔	Sonstige Destruktion von nicht hirneigenem intrazerebralen Tumorgewebe am Gehirn	02.51.15↔	EGPS (Encephalo-galea-periost-synangiose)
01.59.29↔	Sonstige Destruktion von Läsion oder Gewebe am Gehirn, sonstige	02.51.99↔	Synangiose, sonstige
		02.92↔	Plastische Rekonstruktion am Gehirn
		02.93.30↔	Implantation oder Wechsel der Elektroden eines intrakraniellen Neurostimulators, n.n.bez.
		02.93.31↔	Implantation oder Wechsel von temporären Mikroelektroden zur monolokulären Ableitung und Stimulation
		02.93.32↔	Implantation oder Wechsel von temporären Mikroelektroden zur multilokulären Ableitung und Stimulation
		02.93.33↔	Implantation oder Wechsel von permanenten Mikroelektroden zur monolokulären Ableitung und Stimulation
		02.93.34↔	Implantation oder Wechsel von permanenten Mikroelektroden zur multilokulären Ableitung und Stimulation
		02.93.39↔	Implantation oder Wechsel der Elektroden eines intrakraniellen Neurostimulators, sonstige

02.93.40↔	Revision ohne Ersatz der Elektroden eines intrakraniellen Neurostimulators, n.n.bez.	07.69↔	Totale Exzision der Hypophyse, nicht näher bezeichneter Zugang
02.93.41↔	Revision ohne Ersatz der Elektroden eines intrakraniellen Neurostimulators, stereotaktisch, permanentes Einzelelektrodensystem zur Dauerstimulation	07.71↔	Exploration der Fossa hypophysialis
02.93.42↔	Revision ohne Ersatz der Elektroden eines intrakraniellen Neurostimulators, stereotaktisch, permanentes Mehrelektrodensystem zur Dauerstimulation	07.72↔	Inzision an der Hypophyse
02.93.49↔	Revision ohne Ersatz der Elektroden eines intrakraniellen Neurostimulators, sonstige	07.79↔	Sonstige Operation an der Hypophyse
02.93.51↔	Entfernen der Elektroden eines intrakraniellen Neurostimulators	16.01↔	Orbitotomie mit Knochenlappen
02.96↔	Einsetzen einer sphenoidalen Elektrode	16.02↔	Orbitotomie mit Einsetzen eines orbitalen Implantats
02.99.10↔	Stereotaktische Eingriffe am Liquorsystem	16.09↔	Sonstige Orbitotomie
02.99.11↔	Stereotaktische Implantation und Explantation von radioaktivem Material als selbstständiger Eingriff	16.51.00↔	Exenteration der Orbita mit Entfernen benachbarter Strukturen, n.n.bez.
02.99.12↔	Stereotaktische Implantation von Gewebe an Schädel, Gehirn und Hirnhäuten	16.51.10↔	Exenteration der Orbita mit Entfernen benachbarter Strukturen, mit Erhalt der Lidhaut
02.99.13↔	Stereotaktische Instillation von Medikamenten als selbstständiger Eingriff	16.51.11↔	Exenteration der Orbita mit Entfernen benachbarter Strukturen, ohne Erhalt der Lidhaut
02.99.14↔	Stereotaktische Implantation, Revision oder Wechsel von intrazerebralen Kathetern zur intraventrikulären Infusion	16.51.99↔	Sonstige Exenteration der Orbita mit Entfernen benachbarter Strukturen
02.99.20↔	Umwandlung eines Liquorshunts (oder Hirnwasserableitung) in eine Mehrfachableitung	16.52.00↔	Exenteration der Orbita mit therapeutischem Entfernen von Orbitaknochen, n.n.bez.
02.99.29↔	Sonstige Revision und Entfernung von Liquorableitungen	16.52.10↔	Exenteration der Orbita mit therapeutischem Entfernen von Orbitaknochen, mit Erhalt der Lidhaut
02.99.30↔	Implantation oder Wechsel einer intrakraniellen Messsonde	16.52.11↔	Exenteration der Orbita mit therapeutischem Entfernen von Orbitaknochen, ohne Erhalt der Lidhaut
02.99.31↔	Revision ohne Ersatz einer intrakraniellen Messsonde	16.52.99↔	Sonstige Exenteration der Orbita mit therapeutischem Entfernen von Orbitaknochen
02.99.40↔	Implantation oder Wechsel einer Neuroprothese	16.59.00↔	Sonstige Exenteration der Orbita, n.n.bez.
02.99.41↔	Revision ohne Ersatz einer Neuroprothese	16.59.10↔	Sonstige Exenteration der Orbita, mit Erhalt der Lidhaut
02.99.50↔	Implantation und Entfernung eines Katheter-Ballon-Systems zur intrazerebralen Brachytherapie	16.59.11↔	Sonstige Exenteration der Orbita, ohne Erhalt der Lidhaut
02.99.90↔	Sonstige stereotaktische Operationen an Schädel, Gehirn und Hirnhäuten	16.59.99↔	Sonstige Exenteration der Orbita, sonstige
04.01.00↔	Exzision eines Akustikusneurinoms, n.n.bez.	16.63↔	Revision einer ENUKLEATIONSTASCHE MIT TRANSPLANTAT
04.01.10↔	Exzision eines Akustikusneurinoms durch Kraniotomie	16.64↔	Sonstige Revision einer ENUKLEATIONSTASCHE
04.01.11↔	Exzision eines Akustikusneurinoms, Translabrynthärer Zugang	16.66↔	Sonstige Revision einer Exenterationshöhle
04.01.99↔	Exzision eines Akustikusneurinoms, sonstige	18.71.00↔	Ohrmuschelaufbau, n.n.bez.
04.41↔	Dekompression an der Wurzel des N. trigeminus	18.71.10↔	Ohrmuschelaufbau, partiell, n.n.bez.
07.13.00↔	Biopsie an der Hypophyse, transfrontaler Zugang, n.n.bez.	18.71.11↔	Ohrmuschelaufbau, partiell mit Gewebeexpander
07.13.10↔	Geschlossene [perkutane] [Nadel-] Biopsie an der Hypophyse durch transfrontalen Zugang	18.71.12↔	Ohrmuschelaufbau, partiell mit Galealappen
07.13.11↔	Offene Biopsie an der Hypophyse durch transfrontalen Zugang	18.71.13↔	Ohrmuschelaufbau, partiell mit Knorpeltransplantat
07.13.12↔	Stereotaktische Biopsie an der Hypophyse durch transfrontalen Zugang	18.71.14↔	Ohrmuschelaufbau, partiell mit mikrovaskulärem Lappen
07.13.99↔	Biopsie an der Hypophyse, transfrontaler Zugang, sonstige	18.71.19↔	Ohrmuschelaufbau, partiell, sonstige
07.14.00↔	Biopsie an der Hypophyse, transsphenoidaler Zugang, n.n.bez.	18.71.20↔	Ohrmuschelaufbau, total, n.n.bez.
07.14.10↔	Geschlossene [perkutane] [Nadel-] Biopsie an der Hypophyse durch transsphenoidalen Zugang	18.71.21↔	Ohrmuschelaufbau, total mit Gewebeexpander
07.14.11↔	Offene Biopsie an der Hypophyse durch transsphenoidalen Zugang	18.71.22↔	Ohrmuschelaufbau, total mit Galealappen
07.14.12↔	Stereotaktische Biopsie an der Hypophyse durch transsphenoidalen Zugang	18.71.23↔	Ohrmuschelaufbau, total mit Knorpeltransplantat
07.14.99↔	Biopsie an der Hypophyse, transsphenoidaler Zugang, sonstige	18.71.24↔	Ohrmuschelaufbau, total mit mikrovaskulärem Lappen
07.15↔	Biopsie an der Hypophyse, nicht näher bezeichneter Zugang	18.71.29↔	Ohrmuschelaufbau, total, sonstige
07.17.00↔	Biopsie am Corpus pineale, n.n.bez.	18.71.30↔	Implantation von alloplastischen Materialien beim Aufbau einer Ohrmuschel
07.17.10↔	Geschlossene [perkutane] [Nadel-] Biopsie am Corpus pineale	18.71.99↔	Ohrmuschelaufbau, sonstige
07.17.11↔	Offene Biopsie am Corpus pineale	19.11↔	Stapedektomie und Stapesplastik mit Einpassen einer Stapesprothese
07.17.12↔	Stereotaktische Biopsie am Corpus pineale	19.19.00↔	Sonstige Stapedektomie und Stapesplastiken, n.n.bez.
07.17.99↔	Biopsie am Corpus pineale, sonstige	19.19.10↔	Stapedotomie mit Einpassen einer autogenen Stapesprothese (Inkus-Stapedotomie)
07.51↔	Exploration im Gebiet des Corpus pineale	19.19.11↔	Stapedotomie mit Einpassen einer alloplastischen Stapesprothese (Inkus-Stapedotomie)
07.52↔	Inzision am Corpus pineale	19.19.12↔	Malleo-Stapedotomie
07.53↔	Partielle Exzision des Corpus pineale	19.19.99↔	Sonstige Stapedektomie und Stapesplastiken, sonstige
07.54↔	Totale Exzision des Corpus pineale	19.21↔	Revision einer Stapedotomie, Stapedektomie und Stapesplastik mit Inkus-Ersatz
07.59↔	Sonstige Operationen am Corpus pineale	19.29.00↔	Sonstige Revision einer Stapedotomie, Stapedektomie und Stapesplastik, n.n.bez.
07.61↔	Partielle Exzision der Hypophyse, transfrontaler Zugang	19.29.10↔	Sonstige Revision einer Stapedotomie und Stapedektomie mit Stapesprothese
07.62↔	Partielle Exzision an der Hypophyse, transsphenoidaler Zugang	19.29.11↔	Sonstige Revision einer Stapedotomie und Stapedektomie mit autogener Stapesprothese
07.63↔	Partielle Exzision an der Hypophyse, nicht näher bezeichneter Zugang	19.29.12↔	Sonstige Revision einer Stapedotomie und Stapedektomie mit alloplastischer Stapesprothese
07.64↔	Totale Exzision der Hypophyse, transfrontaler Zugang	19.29.13↔	Sonstige Revision einer Stapesplastik (ohne Inkus-Ersatz)
07.65↔	Totale Exzision der Hypophyse, transsphenoidaler Zugang	19.29.99↔	Sonstige Revision einer Stapedotomie, Stapedektomie und Stapesplastik, sonstige
07.68↔	Totale Exzision der Hypophyse, anderer näher bezeichneter Zugang	19.52↔	Tympanoplastik Typ II
		19.53↔	Tympanoplastik Typ III

19.54↔	Tympanoplastik Typ IV	20.99.99↔	Sonstige Operationen an Innen- und Mittelohr, sonstige
19.55↔	Tympanoplastik Typ V	22.51↔	Ethmoidotomie
19.56.00↔	Tympanoplastik und Ossikuloplastik, n.n.bez.	22.52↔	Sphenoidotomie
19.56.10↔	Tympanoplastik mit Antrotomie, Attikotomie, Attikoantrotomie oder Mastoidektomie, ohne Implantation einer Prothese oder mit Implantation eines autogenen Ossikels	22.63.00↔	Ethmoidektomie, n.n.bez.
19.56.11↔	Tympanoplastik mit Antrotomie, Attikotomie, Attikoantrotomie oder Mastoidektomie, mit Implantation einer alloplastischen, allogenen oder xenogenen Prothese	22.63.10↔	Ethmoidektomie von aussen
19.56.20↔	Tympanoplastik mit Anlage einer Ohrdrüsenhöhle (offene Kavität), ohne Implantation einer Prothese oder mit Implantation eines autogenen Ossikels	22.63.11↔	Ethmoidektomie, endonasal oder transmaxillär
19.56.21↔	Tympanoplastik mit Anlage einer Ohrdrüsenhöhle (offene Kavität), mit Implantation einer alloplastischen, allogenen oder xenogenen Prothese	22.63.99↔	Ethmoidektomie, sonstige
19.56.99↔	Tympanoplastik und Ossikuloplastik, sonstige	22.64↔	Sphenoidotomie
19.6↔	Revision einer Tympanoplastik	38.61↔	Sonstige Exzision von intrakraniellen Gefässen
20.23.00↔	Inzision am Mittelohr, n.n.bez.	39.28↔	Extrakraniell-intrakranieller Gefäss-Bypass
20.23.10↔	Antrotomie	39.2a↔	Intra-intrakranieller Gefäss-Bypass
20.23.11↔	Attikotomie	39.51.00↔	Aneurysma-Clipping, n.n.bez.
20.23.12↔	Tympanotomie mit Abdichtung der runden und/oder ovalen Fenstermembran	39.51.11↔	Aneurysma-Clipping intrakraniell
20.23.13↔	Explorative Tympanotomie	39.51.99↔	Aneurysma-Clipping, sonstige
20.23.99↔	Inzision am Mittelohr, sonstige	39.72.00↔	Endovaskuläre plastische Rekonstruktion oder Okklusion von Gefässen am Kopf und Hals, n.n.bez.
20.41↔	Einfache Mastoidektomie	39.72.10↔	Selektive Embolisation von intrakraniellen Gefässen, n.n.bez.
20.42.00↔	Radikale Mastoidektomie, n.n.bez.	39.72.11↔	Selektive Embolisation von intrakraniellen Gefässen mit Partikeln oder Metallspiralen
20.42.10↔	Mastoidektomie, mit Freilegung des Fazialiskanals, ohne Dekompression des Nerven	39.72.12↔	Selektive Embolisation von intrakraniellen Gefässen mit embolisierenden Flüssigkeiten, ablösbaren Ballons oder Schirmen
20.42.11↔	Mastoidektomie, mit Freilegung des Fazialiskanals, mit Dekompression des Nerven	39.72.13↔	Selektive Embolisation von intrakraniellen Gefässen durch Stents als Flow-Diverter
20.42.20↔	Mastoidektomie, subtotale Resektion des Felsenbeins (subtotale Petrosektomie), n.n.bez.	39.72.14↔	Selektive Embolisation von intrakraniellen Gefässen mit adhäsivem Embolisat
20.42.21↔	Mastoidektomie, subtotale Resektion des Felsenbeins (subtotale Petrosektomie), ohne Obliteration	39.72.19↔	Selektive Embolisation von intrakraniellen Gefässen, sonstige
20.42.22↔	Mastoidektomie, subtotale Resektion des Felsenbeins (subtotale Petrosektomie), mit Obliteration von Fettgewebe	39.72.20↔	Selektive Embolisation von extrakraniellen Gefässen des Kopfes und des Halses, n.n.bez.
20.42.23↔	Mastoidektomie, subtotale Resektion des Felsenbeins (subtotale Petrosektomie), mit Obliteration von Muskelgewebe	39.72.21↔	Selektive Embolisation von extrakraniellen Gefässen des Kopfes und des Halses mit Partikeln oder Metallspiralen
20.42.24↔	Mastoidektomie, subtotale Resektion des Felsenbeins (subtotale Petrosektomie), mit Obliteration von Fett- und Muskelgewebe	39.72.22↔	Selektive Embolisation von extrakraniellen Gefässen des Kopfes und des Halses mit embolisierenden Flüssigkeiten, ablösbaren Ballons oder Schirmen
20.42.30↔	Mastoidektomie, partielle Resektion des Felsenbeins, n.n.bez.	39.72.24↔	Selektive Embolisation von extrakraniellen Gefässen des Kopfes und des Halses mit adhäsivem Embolisat
20.42.31↔	Mastoidektomie, partielle Resektion des Felsenbeins, ohne Obliteration	39.72.29↔	Selektive Embolisation von extrakraniellen Gefässen des Kopfes und des Halses, sonstige
20.42.32↔	Mastoidektomie, partielle Resektion des Felsenbeins, mit Obliteration von Fettgewebe	39.72.30↔	Perkutan-transluminale Embolisation einer Gefässmissbildung durch Mikrokatheter, n.n.bez.
20.42.33↔	Mastoidektomie, partielle Resektion des Felsenbeins, mit Obliteration von Muskelgewebe	39.72.31↔	Perkutan-transluminale Embolisation einer Gefässmissbildung durch Mikrokatheter, Verwendung von einem Mikrokatheter
20.42.34↔	Mastoidektomie, partielle Resektion des Felsenbeins, mit Obliteration von Fett- und Muskelgewebe	39.72.32↔	Perkutan-transluminale Embolisation einer Gefässmissbildung durch Mikrokatheter, Verwendung von zwei Mikrokathetern
20.42.99↔	Radikale Mastoidektomie, sonstige	39.72.33↔	Perkutan-transluminale Embolisation einer Gefässmissbildung durch Mikrokatheter, Verwendung von drei Mikrokathetern
20.51.00↔	Exzision einer Läsion am Mittelohr, n.n.bez.	39.72.34↔	Perkutan-transluminale Embolisation einer Gefässmissbildung durch Mikrokatheter, Verwendung von vier Mikrokathetern
20.51.10↔	Exzision einer Läsion an der Paukenhöhle	39.72.35↔	Perkutan-transluminale Embolisation einer Gefässmissbildung durch Mikrokatheter, Verwendung von fünf Mikrokathetern
20.51.11↔	Exzision einer Läsion an der Pyramiden spitze	39.72.36↔	Perkutan-transluminale Embolisation einer Gefässmissbildung durch Mikrokatheter, Verwendung von 6 und mehr Mikrokathetern
20.51.12↔	Exzision einer Läsion an der Otobasis	39.72.99↔	Endovaskuläre plastische Rekonstruktion oder Okklusion von Gefässen am Kopf und Hals, sonstige
20.51.99↔	Exzision einer Läsion am Mittelohr, sonstige	39.77.00↔	Perkutane transluminale endovaskuläre Intervention an intrakraniell(en) Gefäss(en), n.n.bez.
20.79.00↔	Sonstige Inzision, Exzision und Destruktion am Innenohr, n.n.bez.	39.77.09↔	Perkutane transluminale endovaskuläre Intervention an intrakraniell(en) Gefäss(en), sonstige
20.79.10↔	Exzision einer Läsion am Labyrinth	39.77.10↔	Perkutane Ballonangioplastie an intrakraniell(en) Gefäss(en)
20.79.11↔	Kochleosaccotomie	39.77.20↔	Perkutane Bladeangioplastie an intrakraniell(en) Gefäss(en)
20.79.20↔	Labyrinthektomie, transtympanal	39.77.30↔	Perkutane Laserangioplastie an intrakraniell(en) Gefäss(en)
20.79.21↔	Labyrinthektomie, transmastoidal	39.77.40↔	Perkutane Atherektomie an intrakraniell(en) Gefäss(en)
20.79.22↔	Labyrinthdestruktion, transtympanal	39.77.60↔	Perkutane Thrombektomie an intrakraniell(en) Gefäss(en), n.n.bez.
20.79.23↔	Labyrinthdestruktion, transmastoidal	39.77.61↔	Perkutane Rotationstherombektomie an intrakraniell(en) Gefäss(en)
20.79.99↔	Sonstige Inzision, Exzision und Destruktion am Innenohr, sonstige	39.77.62↔	Perkutane stentgestützte Thrombektomie an intrakraniell(en) Gefäss(en)
20.92↔	Revision einer Mastoidektomie	39.77.69↔	Perkutane Thrombektomie an intrakraniell(en) Gefäss(en), sonstige
20.99.00↔	Sonstige Operationen an Innen- und Mittelohr, n.n.bez.		
20.99.10↔	Implantation von Knochenverankerungen am Felsenbein, Mittel- oder Innenohr		
20.99.20↔	Verschluss einer Labyrinthfistel		
20.99.30↔	Entfernung eines Kochleaimplantats oder implantierbaren Hörgerätes		

39.77.80↔	Perkutane transluminale intraarterielle Spasmyolyse bei zerebrovaskulären Vasospasmen	39.79.62↔	Selektive Embolisation mit Partikeln der Aorta
39.79.11↔	Endovaskuläre Implantation eines Grafts an Viszeralgefässen	39.79.64↔	Selektive Embolisation mit Partikeln von thorakalen Gefässen
39.79.12↔	Endovaskuläre Implantation eines Grafts an Gefässen des Beckens	39.79.65↔	Selektive Embolisation mit Partikeln von viszeralen Gefässen
39.79.13↔	Endovaskuläre Implantation eines Grafts an abdominalen Gefässen	39.79.66↔	Selektive Embolisation mit Partikeln von abdominalen Gefässen
39.79.19↔	Endovaskuläre Implantation eines Grafts an sonstigen Gefässen, sonstige	39.79.67↔	Selektive Embolisation mit Partikeln von Gefässen der unteren Extremitäten
39.79.20↔	Coil-Embolisation oder -Verschluss von sonstigen Gefässen, n.n.bez.	39.79.68↔	Selektive Embolisation mit Partikeln von spinalen Gefässen
39.79.21↔	Coil-Embolisation oder -Verschluss von Gefässen der oberen Extremitäten	39.79.69↔	Selektive Embolisation mit Partikeln von sonstigen Gefässen, sonstige
39.79.22↔	Coil-Embolisation oder -Verschluss der Aorta	39.79.70↔	Kathertertechnischer Verschluss von Arterien mittels Laser, sonstigen Gefässen, n.n.bez.
39.79.24↔	Coil-Embolisation oder -Verschluss von thorakalen Gefässen	39.79.71↔	Kathertertechnischer Verschluss mittels Laser, an Arterien der oberen Extremitäten
39.79.25↔	Coil-Embolisation oder -Verschluss von viszeralen Gefässen	39.79.72↔	Kathertertechnischer Verschluss mittels Laser, an der Aorta
39.79.26↔	Coil-Embolisation oder -Verschluss von abdominalen Gefässen	39.79.74↔	Kathertertechnischer Verschluss mittels Laser, an thorakalen Gefässen
39.79.27↔	Coil-Embolisation oder -Verschluss von Gefässen der unteren Extremitäten	39.79.75↔	Kathertertechnischer Verschluss mittels Laser, an Gefässen der unteren Extremitäten
39.79.28↔	Coil-Embolisation oder -Verschluss von spinalen Gefässen	39.79.76↔	Kathertertechnischer Verschluss mittels Laser, an viszeralen Gefässen
39.79.29↔	Coil-Embolisation oder -Verschluss von sonstigen Gefässen, sonstige	39.79.77↔	Kathertertechnischer Verschluss mittels Laser, an abdominalen Gefässen
39.79.30↔	Selektive Embolisation mit embolisierenden Flüssigkeiten von sonstigen Gefässen, n.n.bez.	39.79.79↔	Kathertertechnischer Verschluss von Arterien mittels Laser, sonstige Gefässe, sonstige
39.79.31↔	Selektive Embolisation mit embolisierenden Flüssigkeiten von Gefässen der oberen Extremitäten	39.79.80↔	Kathertertechnischer Verschluss von Arterien mittels Radiofrequenz, sonstige Gefässe, n.n.bez.
39.79.32↔	Selektive Embolisation mit embolisierenden Flüssigkeiten der Aorta	39.79.81↔	Kathertertechnischer Verschluss mittels Radiofrequenz an Arterien der oberen Extremitäten
39.79.34↔	Selektive Embolisation mit embolisierenden Flüssigkeiten von thorakalen Gefässen	39.79.82↔	Kathertertechnischer Verschluss mittels Radiofrequenz an der Aorta
39.79.35↔	Selektive Embolisation mit embolisierenden Flüssigkeiten von viszeralen Gefässen	39.79.84↔	Kathertertechnischer Verschluss mittels Radiofrequenz an thorakalen Gefässen
39.79.36↔	Selektive Embolisation mit embolisierenden Flüssigkeiten von abdominalen Gefässen	39.79.85↔	Kathertertechnischer Verschluss mittels Radiofrequenz an Gefässen der unteren Extremitäten
39.79.38↔	Selektive Embolisation mit embolisierenden Flüssigkeiten von spinalen Gefässen	39.79.86↔	Kathertertechnischer Verschluss mittels Radiofrequenz an viszeralen Gefässen
39.79.39↔	Selektive Embolisation mit embolisierenden Flüssigkeiten von sonstigen Gefässen, sonstige	39.79.87↔	Kathertertechnischer Verschluss mittels Radiofrequenz an abdominalen Gefässen
39.79.40↔	Selektive Embolisation mit ablösbaren Ballons von sonstigen Gefässen, n.n.bez.	39.79.89↔	Kathertertechnischer Verschluss mittels Radiofrequenz an sonstigen Gefässen, sonstige
39.79.41↔	Selektive Embolisation mit ablösbaren Ballons von Gefässen der oberen Extremitäten	76.92.20↔	Einsetzen von CAD-Implantat an Gesichtsschädel ohne Beteiligung des Hirnschädels, bis zu 2 Regionen
39.79.42↔	Selektive Embolisation mit ablösbaren Ballons der Aorta	76.92.21↔	Einsetzen von CAD-Implantat an Gesichtsschädel ohne Beteiligung des Hirnschädels, ab 3 Regionen
39.79.44↔	Selektive Embolisation mit ablösbaren Ballons von thorakalen Gefässen	76.92.30↔	Einsetzen eines CAD-Implantats an Maxilla, zur plastischen Rekonstruktion eines einfachen Defekts
39.79.45↔	Selektive Embolisation mit ablösbaren Ballons von viszeralen Gefässen	76.92.31↔	Einsetzen eines CAD-Implantats an Maxilla, zur plastischen Rekonstruktion eines grossen oder komplexen Defekts
39.79.46↔	Selektive Embolisation mit ablösbaren Ballons von abdominalen Gefässen	92.39.00↔	Sonstige stereotaktische Radiochirurgie, n.n.bez.
39.79.47↔	Selektive Embolisation mit ablösbaren Ballons von spinalen Gefässen	92.39.01↔	Andere Hochvoltstrahlentherapie, stereotaktische Bestrahlung, fraktioniert, zerebral, n.n.bez.
39.79.48↔	Selektive Embolisation mit ablösbaren Ballons von Gefässen der unteren Extremitäten	92.39.11↔	Andere Hochvoltstrahlentherapie, stereotaktische Bestrahlung, fraktioniert, extrazerebral, n.n.bez.
39.79.49↔	Selektive Embolisation mit ablösbaren Ballons von sonstigen Gefässen, sonstige	92.39.20↔	Andere Hochvoltstrahlentherapie, stereotaktische Bestrahlung, fraktioniert, zerebral, intensitätsmodulierte Radiotherapie
39.79.50↔	Selektive Embolisation mit Schirmen von sonstigen Gefässen, n.n.bez.	92.39.21↔	Andere Hochvoltstrahlentherapie, stereotaktische Bestrahlung, fraktioniert, zerebral, intensitätsmodulierte Bogenbestrahlung (IMAT)
39.79.51↔	Selektive Embolisation mit Schirmen von Gefässen der oberen Extremitäten	92.39.22↔	Andere Hochvoltstrahlentherapie, stereotaktische Bestrahlung, fraktioniert, zerebral, bildgestützte Einstellung
39.79.52↔	Selektive Embolisation mit Schirmen der Aorta	92.39.29↔	Andere Hochvoltstrahlentherapie, stereotaktische Bestrahlung, fraktioniert, zerebral, sonstige
39.79.54↔	Selektive Embolisation mit Schirmen von thorakalen Gefässen	92.39.30↔	Andere Hochvoltstrahlentherapie, stereotaktische Bestrahlung, fraktioniert, extrazerebral, intensitätsmodulierte Radiotherapie
39.79.55↔	Selektive Embolisation mit Schirmen von viszeralen Gefässen	92.39.31↔	Andere Hochvoltstrahlentherapie, stereotaktische Bestrahlung, fraktioniert, extrazerebral, intensitätsmodulierte Bogenbestrahlung (IMAT)
39.79.56↔	Selektive Embolisation mit Schirmen von abdominalen Gefässen	92.39.32↔	Andere Hochvoltstrahlentherapie, stereotaktische Bestrahlung, fraktioniert, extrazerebral, bildgestützte Einstellung
39.79.57↔	Selektive Embolisation mit Schirmen von Gefässen der unteren Extremitäten	92.39.39↔	Andere Hochvoltstrahlentherapie, stereotaktische Bestrahlung, fraktioniert, extrazerebral, sonstige
39.79.58↔	Selektive Embolisation mit Schirmen von spinalen Gefässen		
39.79.59↔	Selektive Embolisation mit Schirmen von sonstigen Gefässen, sonstige		
39.79.60↔	Selektive Embolisation mit Partikeln von sonstigen Gefässen, n.n.bez.		
39.79.61↔	Selektive Embolisation mit Partikeln von Gefässen der oberen Extremitäten		

**Prozedur B20-5**

01.32.00↔	Lobotomie und Traktotomie, n.n.bez.	02.51.12↔	EDS (Encephalo-duro-synangiose), Auflegen von invertierter Dura auf Grosshirnrinde
01.32.10↔	Lobotomie und Traktotomie, Zingulotomie	02.51.13↔	EDS (Encephalo-duro-synangiose), Auflegen einer Arterie sowie invertierter Dura auf die Grosshirnrinde
01.32.11↔	Lobotomie und Traktotomie, Subpiale Transsektion	02.51.14↔	EMS (Encephalo-myo-synangiose)
01.32.12↔	Lobotomie und Traktotomie, Multiple Lobotomien	02.51.15↔	EGPS (Encephalo-galea-periost-synangiose)
01.32.20↔	Lobotomie und Traktotomie, Stereotaktische Unterbrechung von Bahnsystemen	02.51.99↔	Synangiose, sonstige
01.32.99↔	Lobotomie und Traktotomie, sonstige	02.92↔	Plastische Rekonstruktion am Gehirn
01.39.10↔	Sonstige Inzision am Gehirn zur Entleerung eines intrazerebralen Hämatoms	02.93.30↔	Implantation oder Wechsel der Elektroden eines intrakraniellen Neurostimulators, n.n.bez.
01.39.11↔	Sonstige Inzision am Gehirn zur Entleerung eines intrazerebralen Abszesses	02.93.31↔	Implantation oder Wechsel von temporären Mikroelektroden zur monolokulären Ableitung und Stimulation
01.39.20↔	Sonstige Inzision am Gehirn, Stereotaktische Entleerung eines intrakraniellen Hämatoms	02.93.32↔	Implantation oder Wechsel von temporären Mikroelektroden zur multilokulären Ableitung und Stimulation
01.39.21↔	Sonstige Inzision am Gehirn, Stereotaktische Entleerung eines intrakraniellen Abszesses	02.93.33↔	Implantation oder Wechsel von permanenten Mikroelektroden zur monolokulären Ableitung und Stimulation
01.41↔	Operationen am Thalamus	02.93.34↔	Implantation oder Wechsel von permanenten Mikroelektroden zur multilokulären Ableitung und Stimulation
01.42↔	Operationen am Globus pallidum	02.93.39↔	Implantation oder Wechsel der Elektroden eines intrakraniellen Neurostimulators, sonstige
01.51.00↔	Exzision von Läsion oder Gewebe an den Hirnhäuten, n.n.bez.	02.93.40↔	Revision ohne Ersatz der Elektroden eines intrakraniellen Neurostimulators, n.n.bez.
01.51.10↔	Exzision von Tumorgewebe an den Hirnhäuten mit Präparation von infiltriertem Nachbargewebe	02.93.41↔	Revision ohne Ersatz der Elektroden eines intrakraniellen Neurostimulators, stereotaktisch, permanentes Einzelelektrodensystem zur Dauerstimulation
01.51.99↔	Exzision von Läsion oder Gewebe an den Hirnhäuten, sonstige	02.93.42↔	Revision ohne Ersatz der Elektroden eines intrakraniellen Neurostimulators, stereotaktisch, permanentes Mehrelektrodensystem zur Dauerstimulation
01.52.00↔	Hemisphärektomie, n.n.bez.	02.93.49↔	Revision ohne Ersatz der Elektroden eines intrakraniellen Neurostimulators, sonstige
01.52.10↔	Hemisphärektomie, hirneigenes intrazerebrales Tumorgewebe	02.96↔	Einsetzen einer sphenoidalen Elektrode
01.52.11↔	Hemisphärektomie, nicht hirneigenes intrazerebrales Tumorgewebe	02.99.10↔	Stereotaktische Eingriffe am Liquorsystem
01.52.99↔	Hemisphärektomie, sonstige	02.99.11↔	Stereotaktische Implantation und Explantation von radioaktivem Material als selbstständiger Eingriff
01.53.00↔	Lobektomie am Gehirn, n.n.bez.	02.99.12↔	Stereotaktische Implantation von Gewebe an Schädel, Gehirn und Hirnhäuten
01.53.10↔	Lobektomie am Gehirn, hirneigenes intrazerebrales Tumorgewebe	02.99.13↔	Stereotaktische Instillation von Medikamenten als selbstständiger Eingriff
01.53.11↔	Lobektomie am Gehirn, nicht hirneigenes intrazerebrales Tumorgewebe	02.99.14↔	Stereotaktische Implantation, Revision oder Wechsel von intrazerebralen Kathetern zur intraventrikulären Infusion
01.53.99↔	Lobektomie am Gehirn, sonstige	02.99.20↔	Umwandlung eines Liquorshunts (oder Hirnwasserableitung) in eine Mehrfachableitung
01.59.00↔	Sonstige Exzision oder Destruktion von Läsion oder Gewebe am Gehirn, n.n.bez.	02.99.29↔	Sonstige Revision und Entfernung von Liquorableitungen
01.59.10↔	Sonstige Exzision von hirneigenem intrazerebralen Tumorgewebe am Gehirn	02.99.30↔	Implantation oder Wechsel einer intrakraniellen Messsonde
01.59.11↔	Sonstige Exzision von nicht hirneigenem intrazerebralen Tumorgewebe am Gehirn	02.99.31↔	Revision ohne Ersatz einer intrakraniellen Messsonde
01.59.12↔	Sonstige Exzision von Läsion oder Gewebe am Gehirn, Débridement einer Kontusion am Gehirn	02.99.40↔	Implantation oder Wechsel einer Neuroprothese
01.59.19↔	Sonstige Exzision von Läsion oder Gewebe am Gehirn, sonstige	02.99.41↔	Revision ohne Ersatz einer Neuroprothese
01.59.20↔	Sonstige Destruktion von hirneigenem intrazerebralen Tumorgewebe am Gehirn	02.99.50↔	Implantation und Entfernung eines Katheter-Ballon-Systems zur intrazerebralen Brachytherapie
01.59.21↔	Sonstige Destruktion von nicht hirneigenem intrazerebralen Tumorgewebe am Gehirn	02.99.90↔	Sonstige stereotaktische Operationen an Schädel, Gehirn und Hirnhäuten
01.59.29↔	Sonstige Destruktion von Läsion oder Gewebe am Gehirn, sonstige	04.01.00↔	Exzision eines Akustikusneurinoms, n.n.bez.
01.59.99↔	Sonstige Exzision oder Destruktion von Läsion oder Gewebe am Gehirn, sonstige	04.01.10↔	Exzision eines Akustikusneurinoms durch Kraniotomie
01.6x.11↔	Exzision und Destruktion von Tumorgewebe an der Kalotte	04.01.11↔	Exzision eines Akustikusneurinoms, Translabrynthärer Zugang
01.6x.21↔	Exzision und Destruktion von sonstigem erkrankten Gewebe an der Kalotte	04.01.99↔	Exzision eines Akustikusneurinoms, sonstige
02.01↔	Eröffnen einer Schädelnaht	04.41↔	Dekompression an der Wurzel des N. trigeminus
02.06.10↔	Frontoorbitale Kranioplastik zur Verlagerung	07.13.00↔	Biopsie an der Hypophyse, transfrontaler Zugang, n.n.bez.
02.06.20↔	Rekonstruktion des Hirnschädels ohne Beteiligung des Gesichtsschädels, mit einfachem Implantat (Knochenzement, alloplastisches Material)	07.13.10↔	Geschlossene [perkutane] [Nadel-] Biopsie an der Hypophyse durch transfrontalen Zugang
02.06.30↔	Rekonstruktion von Him- und Gesichtsschädel, mit einfachem Implantat (Knochenzement, alloplastisches Material)	07.13.11↔	Offene Biopsie an der Hypophyse durch transfrontalen Zugang
02.07↔	Entfernen einer Schädelknochenplatte	07.13.12↔	Stereotaktische Biopsie an der Hypophyse durch transfrontalen Zugang
02.12.10↔	Sonstige Rekonstruktion an den Hirnhäuten ohne Kranioplastik	07.13.99↔	Biopsie an der Hypophyse, transfrontaler Zugang, sonstige
02.12.20↔	Sonstige Rekonstruktion an den Hirnhäuten mit Kranioplastik	07.14.00↔	Biopsie an der Hypophyse, transsphenoidaler Zugang, n.n.bez.
02.12.21↔	Sonstige Duraplastik mit Kranioplastik an der Konvexität	07.14.10↔	Geschlossene [perkutane] [Nadel-] Biopsie an der Hypophyse durch transsphenoidalen Zugang
02.12.22↔	Sonstige Duraplastik mit Kranioplastik am kraniozervikalen Übergang	07.14.11↔	Offene Biopsie an der Hypophyse durch transsphenoidalen Zugang
02.13↔	Ligatur eines Gefässes der Hirnhäute	07.14.12↔	Stereotaktische Biopsie an der Hypophyse durch transsphenoidalen Zugang
02.14↔	Exzision am Plexus chorioideus		
02.2↔	Ventrikulostomie		
02.51.00↔	Synangiose, n.n.bez.		
02.51.11↔	EDAS (Encephalo-duro-arterio-synangiose)		

07.14.99↔	Biopsie an der Hypophyse, transssphenoidaler Zugang, sonstige	39.28↔	Extrakraniell-intrakranieller Gefäss-Bypass
07.15↔	Biopsie an der Hypophyse, nicht näher bezeichneter Zugang	39.2a↔	Intra-intrakranieller Gefäss-Bypass
07.17.00↔	Biopsie am Corpus pineale, n.n.bez.	39.51.00↔	Aneurysma-Clipping, n.n.bez.
07.17.10↔	Geschlossene [perkutane] [Nadel-] Biopsie am Corpus pineale	39.51.11↔	Aneurysma-Clipping intrakraniell
07.17.11↔	Offene Biopsie am Corpus pineale	39.51.99↔	Aneurysma-Clipping, sonstige
07.17.12↔	Stereotaktische Biopsie am Corpus pineale	39.53↔	Verschluss einer arteriovenösen Fistel
07.17.99↔	Biopsie am Corpus pineale, sonstige	92.39.00↔	Sonstige stereotaktische Radiochirurgie, n.n.bez.
07.51↔	Exploration im Gebiet des Corpus pineale	92.39.01↔	Andere Hochvoltstrahlentherapie, stereotaktische Bestrahlung, fraktioniert, zerebral, n.n.bez.
07.52↔	Inzision am Corpus pineale	92.39.11↔	Andere Hochvoltstrahlentherapie, stereotaktische Bestrahlung, fraktioniert, extrazerebral, n.n.bez.
07.53↔	Partielle Exzision des Corpus pineale	92.39.20↔	Andere Hochvoltstrahlentherapie, stereotaktische Bestrahlung, fraktioniert, zerebral, intensitätsmodulierte Radiotherapie
07.54↔	Totale Exzision des Corpus pineale	92.39.21↔	Andere Hochvoltstrahlentherapie, stereotaktische Bestrahlung, fraktioniert, zerebral, intensitätsmodulierte Bogenbestrahlung (IMAT)
07.59↔	Sonstige Operationen am Corpus pineale	92.39.22↔	Andere Hochvoltstrahlentherapie, stereotaktische Bestrahlung, fraktioniert, zerebral, bildgestützte Einstellung
07.61↔	Partielle Exzision der Hypophyse, transfrontaler Zugang	92.39.29↔	Andere Hochvoltstrahlentherapie, stereotaktische Bestrahlung, fraktioniert, zerebral, sonstige
07.62↔	Partielle Exzision an der Hypophyse, transssphenoidaler Zugang	92.39.30↔	Andere Hochvoltstrahlentherapie, stereotaktische Bestrahlung, fraktioniert, extrazerebral, intensitätsmodulierte Radiotherapie
07.63↔	Partielle Exzision an der Hypophyse, nicht näher bezeichneter Zugang	92.39.31↔	Andere Hochvoltstrahlentherapie, stereotaktische Bestrahlung, fraktioniert, extrazerebral, intensitätsmodulierte Bogenbestrahlung (IMAT)
07.64↔	Totale Exzision der Hypophyse, transfrontaler Zugang	92.39.32↔	Andere Hochvoltstrahlentherapie, stereotaktische Bestrahlung, fraktioniert, extrazerebral, bildgestützte Einstellung
07.65↔	Totale Exzision der Hypophyse, transssphenoidaler Zugang	92.39.39↔	Andere Hochvoltstrahlentherapie, stereotaktische Bestrahlung, fraktioniert, extrazerebral, sonstige
07.68↔	Totale Exzision der Hypophyse, anderer näher bezeichneter Zugang		
07.69↔	Totale Exzision der Hypophyse, nicht näher bezeichneter Zugang		
07.71↔	Exploration der Fossa hypophysialis		
07.72↔	Inzision an der Hypophyse		
07.79↔	Sonstige Operation an der Hypophyse		
38.01↔	Inzision von intrakraniellen Gefässen		
38.31↔	Resektion von intrakraniellen Gefässen mit Anastomose		
38.41↔	Resektion von intrakraniellen Blutgefässen mit Ersatz		
38.61↔	Sonstige Exzision von intrakraniellen Gefässen		

## Prozedur B20-6

00.65.00↔	Perkutanes Einsetzen von sonstigem(n) intrakraniellen vaskulären Stent(s), n.n.bez.	81.63.10↔	Spondylodese von 4 - 6 Wirbeln, dorsal
00.65.11↔	Perkutanes transluminale Einsetzen von intrakraniellen vaskulären Mikrostent(s)	81.63.11↔	Spondylodese von 4 - 6 Wirbeln, dorsal und ventral kombiniert, interkorporell
00.65.99↔	Perkutanes Einsetzen von sonstigem(n) intrakraniellen vaskulären Stent(s), sonstige	81.63.12↔	Spondylodese von 4 - 6 Wirbeln, ventral, interkorporell
39.77.00↔	Perkutane transluminale endovaskuläre Intervention an intrakraniell(en) Gefäss(en), n.n.bez.	81.63.13↔	Spondylodese von 4 - 6 Wirbeln, dorsal, dynamisch
39.77.09↔	Perkutane transluminale endovaskuläre Intervention an intrakraniell(en) Gefäss(en), sonstige	81.63.20↔	Spondylodese von 7 - 8 Wirbeln, dorsal
39.77.10↔	Perkutane Ballonangioplastie an intrakraniell(en) Gefäss(en)	81.63.21↔	Spondylodese von 7 - 8 Wirbeln, dorsal und ventral kombiniert, interkorporell
39.77.20↔	Perkutane Bladeangioplastie an intrakraniell(en) Gefäss(en)	81.63.22↔	Spondylodese von 7 - 8 Wirbeln, ventral, interkorporell
39.77.30↔	Perkutane Laserangioplastie an intrakraniell(en) Gefäss(en)	81.63.23↔	Spondylodese von 7 - 8 Wirbeln, dorsal, dynamisch
39.77.40↔	Perkutane Atherektomie an intrakraniell(en) Gefäss(en)	81.63.99↔	Spondylodese oder Reoperation einer Spondylodese von 4-8 Wirbeln, sonstige
39.77.60↔	Perkutane Thrombektomie an intrakraniell(en) Gefäss(en), n.n.bez.	81.64.00↔	Spondylodese oder Reoperation einer Spondylodese von 9 oder mehr Wirbeln, n.n.bez.
39.77.61↔	Perkutane Rotationstherombektomie an intrakraniell(en) Gefäss(en)	81.64.10↔	Spondylodese von 9 oder mehr Wirbeln, dorsal
39.77.62↔	Perkutane stentgestützte Thrombektomie an intrakraniell(en) Gefäss(en)	81.64.11↔	Spondylodese von 9 oder mehr Wirbeln, dorsal und ventral kombiniert, interkorporell
39.77.69↔	Perkutane Thrombektomie an intrakraniell(en) Gefäss(en), sonstige	81.64.99↔	Spondylodese oder Reoperation einer Spondylodese von 9 oder mehr Wirbeln, sonstige
39.77.80↔	Perkutane transluminale intraarterielle Spasmolyse bei zerebrovaskulären Vasospasmen	81.66.10↔	Kyphoplastik, 1 Wirbelkörper
77.99.20↔	Totale Resektion eines Wirbelkörpers	81.66.11↔	Kyphoplastik, 2 Wirbelkörper
77.99.40↔	Totale Knochenresektionen an Phalangen des Fusses	81.66.12↔	Kyphoplastik, 3 Wirbelkörper
81.63.00↔	Spondylodese oder Reoperation einer Spondylodese von 4-8 Wirbeln, n.n.bez.	81.66.13↔	Kyphoplastik, 4 und mehr Wirbelkörper
		81.66.99↔	Kyphoplastik, sonstige

## Prozedur B20-7

00.94.31‡↔	Intraoperatives neurophysiologisches Monitoring, mehr als 4 bis 8 Stunden	00.94.33‡↔	Intraoperatives neurophysiologisches Monitoring, mehr als 12 Stunden
00.94.32‡↔	Intraoperatives neurophysiologisches Monitoring, mehr als 8 bis 12 Stunden		

**ADRG B21 Implantation eines Neurostimulators**

Prozedur in Tabelle B21-1

**DRG B21A Implantation eines Neurostimulators zur Hirnstimulation, Mehrelektrodensystem oder Einstellung neurologischer Stimulationsparameter**

Prozedur in Tabelle B21-2 und (Prozedur in Tabelle B21-3 oder Prozedur in Tabelle B21-4)

**DRG B21B Implantation eines Neurostimulators zur Hirnstimulation, Einzelelektrodensystem**

Prozedur in Tabelle B21-2

**DRG B21C Implantation eines Neurostimulators, ausser zur Hirnstimulation, Mehrelektrodensystem**

Prozedur in Tabelle B21-5

**DRG B21D Implantation eines Neurostimulators, ausser zur Hirnstimulation, Einzelelektrodensystem**01  
B21**Prozedur B21-1**

- |           |  |           |   |
|-----------|--|-----------|---|
| 02.97.10↔ | Implantation oder Wechsel des Pulsgenerators eines intrakraniellen Neurostimulators, n.n.bez.                                      | 03.9a.21↔ | Implantation oder Wechsel des Pulsgenerators eines Vorderwurzel-Neurostimulators  |
| 02.97.11↔ | Implantation oder Wechsel des Pulsgenerators eines intrakraniellen Neurostimulators, Einzelelektrodensystem, nicht wiederaufladbar | 04.95.10↔ | Implantation oder Wechsel des Pulsgenerators eines peripheren Neurostimulators, n.n.bez.                                      |
| 02.97.12↔ | Implantation oder Wechsel des Pulsgenerators eines intrakraniellen Neurostimulators, Mehrelektrodensystem, nicht wiederaufladbar   | 04.95.11↔ | Implantation oder Wechsel des Pulsgenerators eines peripheren Neurostimulators, Einzelelektrodensystem, nicht wiederaufladbar |
| 02.97.13↔ | Implantation oder Wechsel des Pulsgenerators eines intrakraniellen Neurostimulators, Mehrelektrodensystem, wiederaufladbar         | 04.95.12↔ | Implantation oder Wechsel des Pulsgenerators eines peripheren Neurostimulators, Mehrelektrodensystem, nicht wiederaufladbar   |
| 02.97.19↔ | Implantation oder Wechsel des Pulsgenerators eines intrakraniellen Neurostimulators, sonstige                                      | 04.95.13↔ | Implantation oder Wechsel des Pulsgenerators eines peripheren Neurostimulators, Mehrelektrodensystem, wiederaufladbar         |
| 03.9a.10↔ | Implantation oder Wechsel des Pulsgenerators eines epiduralen Neurostimulators, n.n.bez.   | 04.95.14↔ | Implantation oder Wechsel des Pulsgenerators eines Vagusnervstimulators   |
| 03.9a.11↔ | Implantation oder Wechsel des Pulsgenerators eines epiduralen Neurostimulators, Einzelelektrodensystem, nicht wiederaufladbar      | 04.95.19↔ | Implantation oder Wechsel des Pulsgenerators eines peripheren Neurostimulators, sonstige                                      |
| 03.9a.12↔ | Implantation oder Wechsel des Pulsgenerators eines epiduralen Neurostimulators, Mehrelektrodensystem, nicht wiederaufladbar        | 39.8x.20↔ | Implantation oder Ersetzen eines Impulsgenerators zur Aktivierung des Baroreflexes  |
| 03.9a.13↔ | Implantation oder Wechsel des Pulsgenerators eines epiduralen Neurostimulators, Mehrelektrodensystem, wiederaufladbar              | 56.92↔    | Implantation eines elektronischen Ureterstimulators   |
| 03.9a.19↔ | Implantation oder Wechsel des Pulsgenerators eines epiduralen Neurostimulators, sonstige   | 56.93↔    | Ersetzen eines elektronischen Ureterstimulators   |
|           |  | 57.96↔    | Implantation eines elektronischen Blasenstimulators   |
|           |  | 57.97↔    | Ersetzen eines elektronischen Blasenstimulators   |

**Prozedur B21-2**

- |           |   |           |  |
|-----------|---|-----------|--|
| 02.93.30↔ | Implantation oder Wechsel der Elektroden eines intrakraniellen Neurostimulators, n.n.bez.             | 02.93.33↔ | Implantation oder Wechsel von permanenten Mikroelektroden zur monolokulären Ableitung und Stimulation  |
| 02.93.31↔ | Implantation oder Wechsel von temporären Mikroelektroden zur monolokulären Ableitung und Stimulation  | 02.93.34↔ | Implantation oder Wechsel von permanenten Mikroelektroden zur multilokulären Ableitung und Stimulation |
| 02.93.32↔ | Implantation oder Wechsel von temporären Mikroelektroden zur multilokulären Ableitung und Stimulation | 02.93.39↔ | Implantation oder Wechsel der Elektroden eines intrakraniellen Neurostimulators, sonstige              |

**Prozedur B21-3**

- |           |  |           |  |
|-----------|--|-----------|--|
| 02.97.12↔ | Implantation oder Wechsel des Pulsgenerators eines intrakraniellen Neurostimulators, Mehrelektrodensystem, nicht wiederaufladbar | 02.97.13↔ | Implantation oder Wechsel des Pulsgenerators eines intrakraniellen Neurostimulators, Mehrelektrodensystem, wiederaufladbar |
|-----------|--|-----------|--|

**Prozedur B21-4**

- |            |   |
|------------|---|
| 89.1a.11‡↔ | Neurologische Einstellung von Stimulationsparametern, mehr als 5 Tage |
|------------|---|

**Prozedur B21-5**

- |           |   |           |   |
|-----------|---|-----------|---|
| 03.9a.12↔ | Implantation oder Wechsel des Pulsgenerators eines epiduralen Neurostimulators, Mehrelektrodensystem, nicht wiederaufladbar | 04.95.12↔ | Implantation oder Wechsel des Pulsgenerators eines peripheren Neurostimulators, Mehrelektrodensystem, nicht wiederaufladbar |
| 03.9a.13↔ | Implantation oder Wechsel des Pulsgenerators eines epiduralen Neurostimulators, Mehrelektrodensystem, wiederaufladbar       | 04.95.13↔ | Implantation oder Wechsel des Pulsgenerators eines peripheren Neurostimulators, Mehrelektrodensystem, wiederaufladbar       |

**ADRG B22****Implantation einer Medikamentenpumpe**

Prozedur in Tabelle B22-1

**DRG B22A****Implantation einer Medikamentenpumpe und komplexe OR-Prozedur oder Bestrahlung oder Chemotherapie**

Komplexe OR-Prozeduren oder Prozedur in Tabelle B22-2 oder Prozedur in Tabelle B22-3

**DRG B22B****Implantation einer Medikamentenpumpe****Prozedur B22-1**

- |           |   |           |   |
|-----------|---|-----------|---|
| 02.98.10↔ | Implantation oder Wechsel einer vollständig implantierbaren Infusionspumpe zur intraventrikulären Infusion, n.n.bez.  | 03.9b.12↔ | Implantation oder Wechsel einer vollständig implantierbaren Infusionspumpe zur intrathekalen und epiduralen Infusion mit konstanter Flussrate |
| 02.98.11↔ | Implantation oder Wechsel einer vollständig implantierbaren Infusionspumpe zur intraventrikulären Infusion mit programmierbarem variablem Tagesprofil           | 03.9b.19↔ | Implantation oder Wechsel einer vollständig implantierbaren Infusionspumpe zur intrathekalen und epiduralen Infusion, sonstige                |
| 02.98.12↔ | Implantation oder Wechsel einer vollständig implantierbaren Infusionspumpe zur intraventrikulären Infusion mit konstanter Flussrate                             | 54.99.80↔ | Einsetzen von Kathetern sowie automatischer, programmierbarer und wiederaufladbarer Pumpe zur kontinuierlichen Aszitesdrainage                |
| 02.98.19↔ | Implantation oder Wechsel einer vollständig implantierbaren Infusionspumpe zur intraventrikulären Infusion, sonstige  | 54.99.83↔ | Wechsel einer automatischen, programmierbaren und wiederaufladbaren Pumpe zur kontinuierlichen Aszitesdrainage                                |
| 03.9b.10↔ | Implantation oder Wechsel einer vollständig implantierbaren Infusionspumpe zur intrathekalen und epiduralen Infusion, n.n.bez.                                  |           |   |
| 03.9b.11↔ | Implantation oder Wechsel einer vollständig implantierbaren Infusionspumpe zur intrathekalen und epiduralen Infusion mit programmierbarem variablem Tagesprofil |           |   |

**Prozedur B22-2**

- |           |  |           |  |
|-----------|--|-----------|--|
| 92.22.11↔ | Intraoperative Röntgenstrahlentherapie, bis 300 kV   | 92.24.22↔ | Teleradiotherapie mit Photonen, Linearbeschleuniger, ohne bildgestützte Einstellung, mehr als 2 Bestrahlungsfelder         |
| 92.22.12↔ | Intraoperative Röntgenstrahlentherapie, 300 kV - < 1 MV  | 92.24.23↔ | Teleradiotherapie mit Photonen, Linearbeschleuniger, ohne bildgestützte Einstellung, 3D-geplante Bestrahlung               |
| 92.22.19↔ | Intraoperative Röntgenstrahlentherapie, sonstige   | 92.24.24↔ | Teleradiotherapie mit Photonen, Linearbeschleuniger, ohne bildgestützte Einstellung, intensitätsmodulierte Radiotherapie   |
| 92.23.00↔ | Hochvoltstrahlentherapie, n.n.bez.   | 92.24.30↔ | Teleradiotherapie mit Photonen, hochkomplexe Radiotherapie mit spezialisierter Ausstattung                                 |
| 92.23.01↔ | Telekobaltgerät bis zu 2 Bestrahlungsfelder  | 92.25.00↔ | Teleradiotherapie mit Elektronen, Linearbeschleuniger, n.n.bez.  |
| 92.23.02↔ | Telekobaltgerät 3 bis 4 Bestrahlungsfelder   | 92.25.01↔ | Teleradiotherapie mit Elektronen, Linearbeschleuniger, Grossfeldbestrahlung  |
| 92.23.03↔ | Telekobaltgerät mehr als 4 Bestrahlungsfelder oder 3D-geplante Bestrahlung   | 92.25.02↔ | Teleradiotherapie mit Elektronen, Linearbeschleuniger, Halbkörperbestrahlung   |
| 92.23.08↔ | Hochvoltstrahlentherapie, andere Isotope   | 92.25.03↔ | Teleradiotherapie mit Elektronen, Linearbeschleuniger, Ganzkörperbestrahlung   |
| 92.23.09↔ | Telekobaltgerät, sonstige  | 92.25.04↔ | Teleradiotherapie mit Elektronen, Linearbeschleuniger, Intraoperative Strahlentherapie                                     |
| 92.24.00↔ | Teleradiotherapie mit Photonen, Linearbeschleuniger, n.n.bez.  | 92.25.09↔ | Teleradiotherapie mit Elektronen, Linearbeschleuniger, sonstige  |
| 92.24.01↔ | Teleradiotherapie mit Photonen, Linearbeschleuniger, Grossfeldbestrahlung  | 92.25.11↔ | Teleradiotherapie mit Elektronen, Linearbeschleuniger, mit bildgestützter Einstellung                                      |
| 92.24.02↔ | Teleradiotherapie mit Photonen, Linearbeschleuniger, Halbkörperbestrahlung   | 92.25.12↔ | Teleradiotherapie mit Elektronen, Linearbeschleuniger, mit bildgestützter Einstellung, bis zu 2 Bestrahlungsfelder         |
| 92.24.03↔ | Teleradiotherapie mit Photonen, Linearbeschleuniger, Ganzkörperbestrahlung   | 92.25.13↔ | Teleradiotherapie mit Elektronen, Linearbeschleuniger, mit bildgestützter Einstellung, mehr als 2 Bestrahlungsfelder       |
| 92.24.04↔ | Teleradiotherapie mit Photonen, Linearbeschleuniger, Intraoperative Strahlentherapie                                     | 92.25.14↔ | Teleradiotherapie mit Elektronen, Linearbeschleuniger, mit bildgestützter Einstellung, 3D-geplante Bestrahlung             |
| 92.24.09↔ | Teleradiotherapie mit Photonen, Linearbeschleuniger, sonstige  | 92.25.15↔ | Teleradiotherapie mit Elektronen, Linearbeschleuniger, mit bildgestützter Einstellung, intensitätsmodulierte Radiotherapie |
| 92.24.11↔ | Teleradiotherapie mit Photonen, Linearbeschleuniger, mit bildgestützter Einstellung, bis zu 2 Bestrahlungsfelder         | 92.25.21↔ | Teleradiotherapie mit Elektronen, Linearbeschleuniger, ohne bildgestützte Einstellung, bis zu 2 Bestrahlungsfelder         |
| 92.24.12↔ | Teleradiotherapie mit Photonen, Linearbeschleuniger, mit bildgestützter Einstellung, mehr als 2 Bestrahlungsfelder       |           |  |
| 92.24.13↔ | Teleradiotherapie mit Photonen, Linearbeschleuniger, mit bildgestützter Einstellung, 3D-geplante Bestrahlung             |           |  |
| 92.24.14↔ | Teleradiotherapie mit Photonen, Linearbeschleuniger, mit bildgestützter Einstellung, intensitätsmodulierte Radiotherapie |           |  |
| 92.24.21↔ | Teleradiotherapie mit Photonen, Linearbeschleuniger, ohne bildgestützte Einstellung, bis zu 2 Bestrahlungsfelder:        |           |  |



92.25.22↔	Teleradiotherapie mit Elektronen, Linearbeschleuniger, ohne bildgestützte Einstellung, mehr als 2 Bestrahlungsfelder	92.31.00↔	Radiochirurgie mit Photonen n.n.bez., zerebral
92.25.23↔	Teleradiotherapie mit Elektronen, Linearbeschleuniger, ohne bildgestützte Einstellung, 3D-geplante Bestrahlung	92.31.10↔	Radiochirurgie mit Photonen n.n.bez., extrazerebral
92.25.24↔	Teleradiotherapie mit Elektronen, Linearbeschleuniger, ohne bildgestützte Einstellung, intensitätsmodulierte Radiotherapie	92.32.00↔	Mehrquellige Photon-Radiochirurgie, n.n.bez.
92.26.00↔	Teleradiotherapie mit anderen Partikelstrahlen, n.n.bez.	92.32.01↔	Mehrquellige Photon-Radiochirurgie, Gamma-knife
92.26.10↔	Protonentherapie, ohne bildgestützte Einstellung, bis zu 2 Bestrahlungsfelder	92.33.00↔	Teilchen-Radiochirurgie, n.n.bez.
92.26.11↔	Protonentherapie, mit bildgestützter Einstellung, bis zu 2 Bestrahlungsfelder	92.33.01↔	Andere Hochvoltstrahlentherapie, stereotaktische Bestrahlung, einzeitig, zerebral
92.26.20↔	Protonentherapie, ohne bildgestützte Einstellung, mehr als 2 Bestrahlungsfelder	92.33.11↔	Andere Hochvoltstrahlentherapie, stereotaktische Bestrahlung, einzeitig, extrazerebral
92.26.21↔	Protonentherapie, mit bildgestützter Einstellung, mehr als 2 Bestrahlungsfelder	92.39.01↔	Andere Hochvoltstrahlentherapie, stereotaktische Bestrahlung, fraktioniert, zerebral, n.n.bez.
92.26.99↔	Teleradiotherapie mit anderen Partikelstrahlen, sonstige	92.39.11↔	Andere Hochvoltstrahlentherapie, stereotaktische Bestrahlung, fraktioniert, extrazerebral, n.n.bez.
92.30.00↔	Stereotaktische Bestrahlung, einzeitig, n.n.bez.	92.39.20↔	Andere Hochvoltstrahlentherapie, stereotaktische Bestrahlung, fraktioniert, zerebral, intensitätsmodulierte Radiotherapie
92.30.01↔	Stereotaktische Bestrahlung, einzeitig, zerebral, n.n.bez.	92.39.21↔	Andere Hochvoltstrahlentherapie, stereotaktische Bestrahlung, fraktioniert, zerebral, intensitätsmodulierte Bogenbestrahlung (IMAT)
92.30.02↔	Stereotaktische Bestrahlung, einzeitig, extrazerebral, n.n.bez.	92.39.22↔	Andere Hochvoltstrahlentherapie, stereotaktische Bestrahlung, fraktioniert, zerebral, bildgestützte Einstellung
92.30.20↔	Stereotaktische Bestrahlung, einzeitig, zerebral, intensitätsmodulierte Radiotherapie	92.39.29↔	Andere Hochvoltstrahlentherapie, stereotaktische Bestrahlung, fraktioniert, zerebral, sonstige
92.30.21↔	Stereotaktische Bestrahlung, einzeitig, zerebral, intensitätsmodulierte Bogenbestrahlung (IMAT)	92.39.30↔	Andere Hochvoltstrahlentherapie, stereotaktische Bestrahlung, fraktioniert, extrazerebral, intensitätsmodulierte Radiotherapie
92.30.22↔	Stereotaktische Bestrahlung, einzeitig, zerebral, bildgestützte Einstellung	92.39.31↔	Andere Hochvoltstrahlentherapie, stereotaktische Bestrahlung, fraktioniert, extrazerebral, intensitätsmodulierte Bogenbestrahlung (IMAT)
92.30.30↔	Stereotaktische Bestrahlung, einzeitig, extrazerebral, intensitätsmodulierte Radiotherapie	92.39.32↔	Andere Hochvoltstrahlentherapie, stereotaktische Bestrahlung, fraktioniert, extrazerebral, bildgestützte Einstellung
92.30.31↔	Stereotaktische Bestrahlung, einzeitig, extrazerebral, intensitätsmodulierte Bogenbestrahlung (IMAT)	92.39.39↔	Andere Hochvoltstrahlentherapie, stereotaktische Bestrahlung, fraktioniert, extrazerebral, sonstige
92.30.32↔	Stereotaktische Bestrahlung, einzeitig, extrazerebral, bildgestützte Einstellung	92.41↔	Intraoperative Strahlentherapie mit Elektronen
92.30.99↔	Stereotaktische Bestrahlung, einzeitig, sonstige		

### Prozedur B22-3

99.25.51†↔	Nicht komplexe Chemotherapie	99.25.54†↔	Hochgradig komplexe und intensive Chemotherapie: zwei Chemotherapien während eines stationären Aufenthalts
99.25.52†↔	Mittelgradig komplexe und intensive Chemotherapie		
99.25.53†↔	Hochgradig komplexe und intensive Chemotherapie		

### ADRG B36

#### Intensivmedizinische Komplexbehandlung > 392 / 552 Aufwandspunkte bei Krankheiten und Störungen des Nervensystems

Intensivmedizinische Komplexbehandlung > 392 / 552 Aufwandspunkte

### DRG B36A

#### Intensivmedizinische Komplexbehandlung > 1470 / 1656 Aufwandspunkte bei Krankheiten und Störungen des Nervensystems

Prozedur in Tabelle B36-1

### DRG B36B

#### Intensivmedizinische Komplexbehandlung > 392 / 552 Aufwandspunkte mit komplexer OR-Prozedur oder intensivmedizinische Komplexbehandlung > 980 / 1104 Aufwandspunkte bei Krankheiten und Störungen des Nervensystems

Intensivmedizinische Komplexbehandlung > 392 / 552 Aufwandspunkte und Komplexe OR-Prozeduren oder Intensivmedizinische Komplexbehandlung > 980 / 1104 Aufwandspunkte

### DRG B36C

#### Intensivmedizinische Komplexbehandlung > 392 / 552 Aufwandspunkte bei Krankheiten und Störungen des Nervensystems

### Prozedur B36-1

99.b7.1a†↔	Intensivmedizinische Komplexbehandlung, 1657 bis 1932 Aufwandspunkte	99.b7.1e†↔	Intensivmedizinische Komplexbehandlung, 2761 bis 3220 Aufwandspunkte
99.b7.1b†↔	Intensivmedizinische Komplexbehandlung, 1933 bis 2208 Aufwandspunkte	99.b7.1f†↔	Intensivmedizinische Komplexbehandlung, 3221 bis 3680 Aufwandspunkte
99.b7.1c†↔	Intensivmedizinische Komplexbehandlung, 2209 bis 2484 Aufwandspunkte	99.b7.1g†↔	Intensivmedizinische Komplexbehandlung, 3681 bis 4600 Aufwandspunkte
99.b7.1d†↔	Intensivmedizinische Komplexbehandlung, 2485 bis 2760 Aufwandspunkte	99.b7.1h†↔	Intensivmedizinische Komplexbehandlung, 4601 bis 5520 Aufwandspunkte

99.b7.1i†↔	Intensivmedizinische Komplexbehandlung, 5521 bis 7360 Aufwandspunkte	99.b7.2e†↔	Intensivmedizinische Komplexbehandlung im Kindesalter (Basisprozedur), 3431 bis 3920 Aufwandspunkte
99.b7.1j†↔	Intensivmedizinische Komplexbehandlung, 7361 bis 9200 Aufwandspunkte	99.b7.2f†↔	Intensivmedizinische Komplexbehandlung im Kindesalter (Basisprozedur), 3921 bis 4410 Aufwandspunkte
99.b7.1k†↔	Intensivmedizinische Komplexbehandlung, 9201 bis 11040 Aufwandspunkte	99.b7.2g†↔	Intensivmedizinische Komplexbehandlung im Kindesalter (Basisprozedur), 4411 bis 4900 Aufwandspunkte
99.b7.1l†↔	Intensivmedizinische Komplexbehandlung, 11041 bis 13800 Aufwandspunkte	99.b7.2h†↔	Intensivmedizinische Komplexbehandlung im Kindesalter (Basisprozedur), 4901 bis 5880 Aufwandspunkte
99.b7.1m†↔	Intensivmedizinische Komplexbehandlung, 13801 bis 16560 Aufwandspunkte	99.b7.2i†↔	Intensivmedizinische Komplexbehandlung im Kindesalter (Basisprozedur), 5881 bis 6860 Aufwandspunkte
99.b7.1n†↔	Intensivmedizinische Komplexbehandlung, 16561 bis 19320 Aufwandspunkte	99.b7.2j†↔	Intensivmedizinische Komplexbehandlung im Kindesalter (Basisprozedur), 6861 bis 7840 Aufwandspunkte
99.b7.1o†↔	Intensivmedizinische Komplexbehandlung, 19321 und mehr Aufwandspunkte	99.b7.2k†↔	Intensivmedizinische Komplexbehandlung im Kindesalter (Basisprozedur), 7841 bis 9800 Aufwandspunkte
99.b7.27†↔	Intensivmedizinische Komplexbehandlung im Kindesalter (Basisprozedur), 1471 bis 1764 Aufwandspunkte	99.b7.2l†↔	Intensivmedizinische Komplexbehandlung im Kindesalter (Basisprozedur), 9801 bis 11760 Aufwandspunkte
99.b7.28†↔	Intensivmedizinische Komplexbehandlung im Kindesalter (Basisprozedur), 1765 bis 2058 Aufwandspunkte	99.b7.2m†↔	Intensivmedizinische Komplexbehandlung im Kindesalter (Basisprozedur), 11761 bis 13720 Aufwandspunkte
99.b7.2a†↔	Intensivmedizinische Komplexbehandlung im Kindesalter (Basisprozedur), 2059 bis 2352 Aufwandspunkte	99.b7.2n†↔	Intensivmedizinische Komplexbehandlung im Kindesalter (Basisprozedur), 13721 bis 16660 Aufwandspunkte
99.b7.2b†↔	Intensivmedizinische Komplexbehandlung im Kindesalter (Basisprozedur), 2353 bis 2646 Aufwandspunkte	99.b7.2o†↔	Intensivmedizinische Komplexbehandlung im Kindesalter (Basisprozedur), 16661 bis 19600 Aufwandspunkte
99.b7.2c†↔	Intensivmedizinische Komplexbehandlung im Kindesalter (Basisprozedur), 2647 bis 2940 Aufwandspunkte	99.b7.2p†↔	Intensivmedizinische Komplexbehandlung im Kindesalter (Basisprozedur), 19601 und mehr Aufwandspunkte
99.b7.2d†↔	Intensivmedizinische Komplexbehandlung im Kindesalter (Basisprozedur), 2941 bis 3430 Aufwandspunkte		

**ADRG B39****Neurologische Komplexbehandlung des akuten Schlaganfalls mit bestimmter Prozedur**

Mindestens eine Prozedur in Tabelle B39-2 und (Bestimmte OR-Prozeduren oder Prozedur in Tabelle B39-3) und Hauptdiagnose in Tabelle B39-1

**DRG B39A****Neurologische Komplexbehandlung des akuten Schlaganfalls mit bestimmter Prozedur, mehr als 72 Stunden mit komplexem Eingriff oder mit komplizierenden Prozeduren**

Prozedur in Tabelle B39-4 und (mindestens eine Prozedur in Tabelle B39-5 und (PCCL > 3 oder Dauer der maschinellen Beatmung > 95 Stunden oder mindestens eine Prozedur in Tabelle B39-6) oder Prozedur in Tabelle B39-7 oder (mindestens eine Prozedur in Tabelle B39-8 oder mindestens eine Prozedur in Tabelle B39-9 und PCCL > 3) und Dauer der maschinellen Beatmung > 95 Stunden) und (Prozedur in Tabelle B39-10 oder PCCL > 3 oder Dauer der maschinellen Beatmung > 95 Stunden) oder Komplizierende Prozeduren

**DRG B39B****Neurologische Komplexbehandlung des akuten Schlaganfalls mit bestimmter Prozedur, bis 72 Stunden mit komplexem Eingriff, oder mehr als 72 Stunden, ohne komplexen Eingriff, ohne komplizierende Prozeduren**

Prozedur in Tabelle B39-11 und (mindestens eine Prozedur in Tabelle B39-5 und (PCCL > 3 oder Dauer der maschinellen Beatmung > 95 Stunden oder mindestens eine Prozedur in Tabelle B39-6) oder Prozedur in Tabelle B39-7 oder (mindestens eine Prozedur in Tabelle B39-8 oder mindestens eine Prozedur in Tabelle B39-9 und PCCL > 3) und Dauer der maschinellen Beatmung > 95 Stunden) und (Prozedur in Tabelle B39-10 oder PCCL > 3 oder Dauer der maschinellen Beatmung > 95 Stunden) oder Prozedur in Tabelle B39-4

**DRG B39C****Neurologische Komplexbehandlung des akuten Schlaganfalls mit bestimmter Prozedur****Diagnose B39-1**

G45.02	A-vert-Synd m Bas-Sympt, kompl Rückbild innh 1-24 h	G45.42	Transient glob Amnes [amnest Epis], kompl Rückb in 1-24 h
G45.03	A-vert-Synd m Bas-Sympt, kompl Rückbild innh < 1 h	G45.43	Transient glob Amnes [amnest Epis], kompl Rückb innh < 1 h
G45.09	A-vert-Synd m Basil-Sympt, Verlf Rückb nnbez	G45.49	Transient glob Amnes [amnest Epis], Verlf Rückb nnbez
G45.12	Art-carot-int-Synd (halbs), kompl Rückbild innh 1-24 h	G45.82	So zer transit ischäm u verw Synd, kompl Rückb innh 1-24 h
G45.13	Art-carot-int-Synd (halbs), kompl Rückbild innh < 1 h	G45.83	So zer transit ischäm u verw Synd, kompl Rückb innh < 1 h
G45.19	Art-carot-int-Synd (halbs), Verlf Rückb nnbez	G45.89	So zer transit ischäm u verw Synd, Verlf Rückb nnbez
G45.22	Mult/bilat Synd extraz hirners Aa, kompl Rückb innh 1-24 h	G45.92	Zer transit Ischämie, nnbez, kompl Rückb innh 1-24 h
G45.23	Mult/bilat Synd extraz hirners Aa, kompl Rückb innh < 1 h	G45.93	Zer transit Ischämie, nnbez, kompl Rückb innh < 1 h
G45.29	Mult u bilat Synd extrazer hirners Aa, Verlf Rückb nnbez	G45.99	Zer transit Ischämie, nnbez, Verlf Rückb nnbez
G45.32	Amauros fug, kompl Rückb innh 1-24 h	I60.0	SubarachBlutung, von Karotissiphon/-bifurkation ausgeh
G45.33	Amauros fug, kompl Rückb innh < 1 h	I60.1	SubarachBlutung, von A cerebri media ausgehend
G45.39	Amauros fug, Verlf Rückb nnbez	I60.2	SubarachBlutung, von A communicans ant ausgehend

I60.3	SubarachBlutung, von A communicans post ausgehend	I63.4	Hirninfd Embol zereb Aa
I60.4	SubarachBlutung, von A basilaris ausgehend	I63.5	Hirninfd nnbez Verschl/Sten zereb Aa
I60.5	SubarachBlutung, von A vertebralis ausgehend	I63.6	Hirninfd Thrombose Hirnvenen, nichteitrig
I60.6	SubarachBlutung, von sonst intrakran Aa ausgehend	I63.8	Sonstiger Hirninfarkt
I60.7	SubarachBlutung, von nnbez intrakran A ausgehend	I63.9	Hirninfd, nnbez
I60.8	Sonstige Subarachnoidalblutung	I64	Schlaganfall, nicht als Blut od Infarkt bez
I60.9	Subarachnoidalblutung, nnbez	I65.0	Verschuß u Stenose A vertebralis
I61.0	Intrazereb Blutung Großhirnhemisphäre, subkortikal	I65.1	Verschuß u Stenose A basilaris
I61.1	Intrazereb Blutung Großhirnhemisphäre, kortikal	I65.2	Verschuß u Stenose A carotis
I61.2	Intrazereb Blutung Großhirnhemisphäre, nnbez	I65.3	Verschl u Sten mehr/bds präzereb Aa
I61.3	Intrazerebrale Blutung Hirnstamm	I65.8	Verschl u Sten sonst präzereb Aa
I61.4	Intrazerebrale Blutung Kleinhirn	I65.9	Verschl u Sten nnbez präzereb Aa
I61.5	Intrazerebrale intraventrikuläre Blutung	I66.0	Verschuß u Stenose A cerebri media
I61.6	Intrazerebrale Blutung an mehreren Lok	I66.1	Verschuß u Stenose A cerebri anterior
I61.8	Sonstige intrazerebrale Blutung	I66.2	Verschuß u Stenose A cerebri posterior
I61.9	Intrazerebrale Blutung, nnbez	I66.3	Verschuß u Stenose Aa Cerebelli
I62.00	Subdurale Blutung (nichttraumatisch): Akut	I66.4	Verschl u Sten mehr u bds zereb Aa
I62.01	Subdurale Blutung (nichttraumatisch): Subakut	I66.8	Verschl u Sten sonst zereb A
I62.02	Subdurale Blutung (nichttraumatisch): Chronisch	I66.9	Verschl u Sten nnbez zereb A
I62.09	Subdurale Blutung (nichttraumatisch): N.n.b	I67.0	Dissektion zerebraler Arterien
I62.1	Nichttraumatische extradurale Blutung	I67.10	Zerebrales Aneurysma (erworben)
I62.9	Intrakranielle Blutung (nichttraumatisch), nnbez	I67.11	Zerebrale arteriovenöse Fistel (erworben)
I63.0	Hirninfd d Thromb präzereb Aa	I72.0	Aneurysma u Dissektion A carotis
I63.1	Hirninfd d Embol präzereb Aa	I72.5	Aneurysma und Dissektion sonst präzerebraler Arterien
I63.2	Hirninfd d nnbez Verschl/Sten präzereb Aa	I72.6	Aneurysma und Dissektion der A. vertebralis
I63.3	Hirninfd d Thromb zereb Aa		

### Prozedur B39-2

99.ba.13†↔	Neurologische Komplexbehandlung des akuten Hirnschlags in Stroke Center (SC), mindestens 24 Stunden bis unter 48 Stunden	99.ba.25†↔	Neurologische Komplexbehandlung des akuten Hirnschlags in einer Stroke Unit (SU), mehr als 72 Stunden
99.ba.14†↔	Neurologische Komplexbehandlung des akuten Hirnschlags in Stroke Center (SC), mehr als 48 Stunden bis unter 72 Stunden	99.ba.32†↔	Andere Komplexbehandlung des akuten Schlaganfalls im neurologischen Telekonsildienst, mehr als 72 Stunden
99.ba.15†↔	Neurologische Komplexbehandlung des akuten Hirnschlags in Stroke Center (SC), mehr als 72 Stunden		

### Prozedur B39-3

00.63↔	Perkutanes Einsetzen von Stent(s) an A. carotis	39.76.69↔	Perkutane Thrombektomie an präzerebralem(en) (extrakraniell(en)) Gefäss(en), sonstige
00.64↔	Perkutanes Einsetzen von Stent(s) an sonstigen präzerebralen (extrakraniellen) Arterien	39.76.70↔	Perkutane endovaskuläre Fremdkörperentfernung aus extrakraniellen Gefässen des Kopfes und Halses
00.65.00↔	Perkutanes Einsetzen von sonstigem(n) intrakraniellen vaskulären Stent(s), n.n.bez.	39.76.99↔	Perkutane transluminale endovaskuläre Intervention an präzerebralem(en) (extrakraniell(en)) Gefäss(en), sonstige
00.65.11↔	Perkutanes transluminale Einsetzen von intrakraniellen vaskulären Mikrostent(s)	39.77.00↔	Perkutane transluminale endovaskuläre Intervention an intrakraniell(en) Gefäss(en), n.n.bez.
00.65.99↔	Perkutanes Einsetzen von sonstigem(n) intrakraniellen vaskulären Stent(s), sonstige	39.77.09↔	Perkutane transluminale endovaskuläre Intervention an intrakraniell(en) Gefäss(en), sonstige
39.75.30↔	Zerebrale Perfusionsaugmentation durch partielle endoortale Ballonokklusion	39.77.10↔	Perkutane Ballonangioplastie an intrakraniell(en) Gefäss(en)
39.76.00↔	Perkutane transluminale endovaskuläre Intervention an präzerebralem(en) (extrakraniell(en)) Gefäss(en), n.n.bez.	39.77.20↔	Perkutane Bladeangioplastie an intrakraniell(en) Gefäss(en)
39.76.10↔	Perkutane Ballonangioplastie an präzerebralem(en) (extrakraniell(en)) Gefäss(en)	39.77.30↔	Perkutane Laserangioplastie an intrakraniell(en) Gefäss(en)
39.76.20↔	Perkutane Bladeangioplastie an präzerebralem(en) (extrakraniell(en)) Gefäss(en)	39.77.40↔	Perkutane Atherektomie an intrakraniell(en) Gefäss(en)
39.76.30↔	Perkutane Laserangioplastie an präzerebralem(en) (extrakraniell(en)) Gefäss(en)	39.77.50↔	Perkutane selektive Thrombolysen von intrakraniell(en) Gefäss(en)
39.76.40↔	Perkutane Atherektomie an präzerebralem(en) (extrakraniell(en)) Gefäss(en)	39.77.60↔	Perkutane Thrombektomie an intrakraniell(en) Gefäss(en), n.n.bez.
39.76.50↔	Perkutane selektive Thrombolysen an extrakraniellen Gefässen des Kopfes und Halses	39.77.61↔	Perkutane Rotationsthrombektomie an intrakraniell(en) Gefäss(en)
39.76.60↔	Perkutane Thrombektomie an präzerebralem(en) (extrakraniell(en)) Gefäss(en), n.n.bez.	39.77.62↔	Perkutane stentgestützte Thrombektomie an intrakraniell(en) Gefäss(en)
39.76.61↔	Perkutane Rotationsthrombektomie an präzerebralem(en) (extrakraniell(en)) Gefäss(en)	39.77.69↔	Perkutane Thrombektomie an intrakraniell(en) Gefäss(en), sonstige
39.76.62↔	Perkutane stentgestützte Thrombektomie an extrakraniellen Gefässen	39.77.70↔	Perkutane endovaskuläre Fremdkörperentfernung aus intrakraniell(en) Gefäss(en)
		39.77.80↔	Perkutane transluminale intraarterielle Spasmodolyse bei zerebrovaskulären Vasospasmen

**Prozedur B39-4**

99.ba.15†↔ Neurologische Komplexbehandlung des akuten Hirnschlags in Stroke Center (SC), mehr als 72 Stunden

**Prozedur B39-5**

00.65.00↔	Perkutanes Einsetzen von sonstigem(n) intrakraniellen vaskulären Stent(s), n.n.bez.	01.25.11↔	Sonstige Kraniektomie zur Entleerung eines epiduralen Hämatoms
00.65.11↔	Perkutanes transluminale Einsetzen von intrakraniellen vaskulären Mikrostent(s)	01.25.12↔	Sonstige Kraniektomie zur Entleerung eines epiduralen Empyems
00.65.99↔	Perkutanes Einsetzen von sonstigem(n) intrakraniellen vaskulären Stent(s), sonstige	01.25.13↔	Sonstige Kraniektomie zur Entfernung eines Fremdkörpers aus Schädelknochen oder Epiduralraum
01.12.00↔	Offene Biopsie an den Hirnhäuten, n.n.bez.	01.25.14↔	Sonstige Kraniektomie mit Einlegen von alloplastischem Material oder eines Medikamententrägers in den Schädelknochen oder Epiduralraum
01.12.10↔	Stereotaktische offene Biopsie an den Hirnhäuten	01.25.19↔	Sonstige Kraniektomie zur Drainage epiduraler Flüssigkeit oder aus sonstigen Gründen
01.12.99↔	Offene Biopsie an den Hirnhäuten, sonstige	01.25.20↔	Sonstige Kraniektomie, Rekraniektomie mit Einbringen einer Drainage
01.14.00↔	Offene Biopsie am Gehirn, n.n.bez.	01.25.21↔	Sonstige Kraniektomie, Rekraniektomie zur Entfernung von alloplastischem Material oder eines Medikamententrägers aus dem Schädelknochen oder Epiduralraum
01.14.10↔	Stereotaktische offene Biopsie am Gehirn	01.25.99↔	Sonstige Kraniektomie, sonstige
01.14.99↔	Offene Biopsie am Gehirn, sonstige	01.26↔	Einsetzen und Ersetzen eines Katheters in die Schädelhöhle oder Hirngewebe
01.15↔	Biopsie am Schädel	01.29.00↔	Revision ohne Ersatz von Katheter(n) aus Schädelhöhle oder Hirngewebe, n.n.bez.
01.21↔	Inzision und Drainage an den kranialen Sinus	01.29.10↔	Stereotaktische Revision ohne Ersatz von intrazerebralen Kathetern zur intraventrikulären Infusion
01.23.00↔	Rekraniotomie, n.n.bez.	01.29.99↔	Revision ohne Ersatz von Katheter(n) aus Schädelhöhle oder Hirngewebe, sonstige
01.23.10↔	Rekraniotomie mit Einbringen einer Drainage	01.39.00↔	Sonstige Inzision am Gehirn, n.n.bez.
01.23.20↔	Rekraniotomie mit Entfernen von alloplastischem Material oder Medikamententrägers aus dem Schädelknochen	01.39.19↔	Sonstige Inzision am Gehirn, Entleerung von sonstiger intrazerebraler Flüssigkeit
01.23.21↔	Rekraniotomie mit Entfernen von alloplastischem Material oder Medikamententräger aus dem Epiduralraum	01.39.29↔	Sonstige Inzision am Gehirn, Stereotaktische Entleerung sonstiger intrakranieller Flüssigkeit
01.23.29↔	Rekraniotomie mit Entfernen von sonstigen Material	01.39.30↔	Sonstige Inzision am Gehirn, Entfernung eines intrazerebralen Fremdkörpers
01.23.99↔	Rekraniotomie, sonstige	01.39.40↔	Anlegen einer externen Drainage am Liquorsystem (z.B. ventrikulär, zisternal, subdural)
01.24.00↔	Sonstige Kraniotomie, n.n.bez.	01.39.41↔	Anlegen eines Reservoirs am Liquorsystem (z.B. ventrikulär, zisternal, subdural)
01.24.10↔	Sonstige Kraniotomie mit Dekompression	01.39.42↔	Entfernen eines Reservoirs am Liquorsystem (z.B. ventrikulär, zisternal, subdural)
01.24.11↔	Sonstige Kraniotomie zur Entleerung eines epiduralen Hämatoms	01.39.50↔	Entfernung eines intrakraniellen Implantats
01.24.12↔	Sonstige Kraniotomie zur Entleerung eines epiduralen Empyems	01.39.99↔	Sonstige Inzision am Gehirn, sonstige
01.24.13↔	Sonstige Kraniotomie, Einlegen von alloplastischem Material oder Medikamententrägers in den Schädelknochen oder Epiduralraum	01.51.00↔	Exzision von Läsion oder Gewebe an den Hirnhäuten, n.n.bez.
01.24.14↔	Sonstige Kraniotomie, Entfernung von alloplastischem Material oder Medikamententrägers aus Schädelknochen oder Epiduralraum	01.51.10↔	Exzision von Tumorgewebe an den Hirnhäuten mit Präparation von infiltriertem Nachbarergewebe
01.24.15↔	Sonstige Kraniotomie, Entfernung eines Fremdkörpers aus Schädelknochen oder Epiduralraum	01.51.99↔	Exzision von Läsion oder Gewebe an den Hirnhäuten, sonstige
01.24.16↔	Sonstige Kraniotomie, sonstige Drainage epiduraler Flüssigkeit oder aus sonstigen Gründen	01.52.00↔	Hemisphärektomie, n.n.bez.
01.24.20↔	Kraniotomie der Kalotte als Zugang, n.n.bez.	01.52.10↔	Hemisphärektomie, hirneigenes intrazerebrales Tumorgewebe
01.24.22↔	Stereotaktisch geführte Schädelöffnung über die Kalotte als Zugang	01.52.11↔	Hemisphärektomie, nicht hirneigenes intrazerebrales Tumorgewebe
01.24.29↔	Kraniotomie der Kalotte als Zugang, sonstige	01.52.99↔	Hemisphärektomie, sonstige
01.24.30↔	Zugang zur Schädelbasis, n.n.bez.	01.53.00↔	Lobektomie am Gehirn, n.n.bez.
01.24.31↔	Zugang zur Schädelbasis, transoral	01.53.10↔	Lobektomie am Gehirn, hirneigenes intrazerebrales Tumorgewebe
01.24.32↔	Zugang zur Schädelbasis, transoral mit Spaltung des weichen Gaumens	01.53.11↔	Lobektomie am Gehirn, nicht hirneigenes intrazerebrales Tumorgewebe
01.24.33↔	Zugang zur Schädelbasis, transoral mit Spaltung des weichen sowie harten Gaumens	01.53.99↔	Lobektomie am Gehirn, sonstige
01.24.34↔	Zugang zur Schädelbasis, transphenoidal	01.59.00↔	Sonstige Exzision oder Destruktion von Läsion oder Gewebe am Gehirn, n.n.bez.
01.24.35↔	Zugang zur Schädelbasis, transthemoidal	01.59.10↔	Sonstige Exzision von hirneigenem intrazerebralen Tumorgewebe am Gehirn
01.24.36↔	Zugang zur Schädelbasis, transmastoidal	01.59.11↔	Sonstige Exzision von nicht hirneigenem intrazerebralen Tumorgewebe am Gehirn
01.24.37↔	Zugang zur Schädelbasis, translabyrinthär	01.59.12↔	Sonstige Exzision von Läsion oder Gewebe am Gehirn, Débridement einer Kontusion am Gehirn
01.24.38↔	Zugang zur Schädelbasis, transpyramidal	01.59.19↔	Sonstige Exzision von Läsion oder Gewebe am Gehirn, sonstige
01.24.39↔	Zugang zur Schädelbasis, sonstige		
01.24.3a↔	Zugang zur Schädelbasis, transkondylär		
01.24.3b↔	Zugang zur Schädelbasis, transorbital		
01.24.3c↔	Zugang zur Schädelbasis, mit Le-Fort-I-Osteotomie		
01.24.3d↔	Zugang zur Schädelbasis, transnasal-transcribiform		
01.24.3e↔	Zugang zur Schädelbasis, transnasal-transclival		
01.24.3f↔	Zugang zur Schädelbasis, transoral-transclival		
01.24.3g↔	Zugang zur Schädelbasis, transnasal-transpterygoidal		
01.24.99↔	Sonstige Kraniotomie, sonstige		
01.25.00↔	Sonstige Kraniektomie, n.n.bez.		
01.25.10↔	Sonstige Kraniektomie mit Dekompression		

01.59.20↔	Sonstige Destruktion von hirneigenem intrazerebralen Tumorgewebe am Gehirn	02.93.33↔	Implantation oder Wechsel von permanenten Mikroelektroden zur monolokulären Ableitung und Stimulation
01.59.21↔	Sonstige Destruktion von nicht hirneigenem intrazerebralen Tumorgewebe am Gehirn	02.93.34↔	Implantation oder Wechsel von permanenten Mikroelektroden zur multilokulären Ableitung und Stimulation
01.59.29↔	Sonstige Destruktion von Läsion oder Gewebe am Gehirn, sonstige	02.93.39↔	Implantation oder Wechsel der Elektroden eines intrakraniellen Neurostimulators, sonstige
01.59.99↔	Sonstige Exzision oder Destruktion von Läsion oder Gewebe am Gehirn, sonstige	02.93.40↔	Revision ohne Ersatz der Elektroden eines intrakraniellen Neurostimulators, n.n.bez.
01.6x.10↔	Exzision und Destruktion von Tumorgewebe an der Schädelbasis	02.93.41↔	Revision ohne Ersatz der Elektroden eines intrakraniellen Neurostimulators, stereotaktisch, permanentes Einzelelektrodensystem zur Dauerstimulation
01.6x.11↔	Exzision und Destruktion von Tumorgewebe an der Kalotte	02.93.42↔	Revision ohne Ersatz der Elektroden eines intrakraniellen Neurostimulators, stereotaktisch, permanentes Mehrelektrodensystem zur Dauerstimulation
01.6x.20↔	Exzision und Destruktion vom sonstigem erkrankten Gewebe an der Schädelbasis	02.93.49↔	Revision ohne Ersatz der Elektroden eines intrakraniellen Neurostimulators, sonstige
01.6x.21↔	Exzision und Destruktion von sonstigem erkrankten Gewebe an der Kalotte	02.93.51↔	Entfernen der Elektroden eines intrakraniellen Neurostimulators
01.6x.22↔	Exzision und Destruktion von sonstigem erkrankten Gewebe an der Kalotte mit Hirnhäuten	02.96↔	Einsetzen einer sphenoidalen Elektrode
02.01↔	Eröffnen einer Schädelnaht	02.99.10↔	Stereotaktische Eingriffe am Liquorsystem
02.02↔	Elevation von Frakturfragmenten vom Schädel	02.99.11↔	Stereotaktische Implantation und Explantation von radioaktivem Material als selbstständiger Eingriff
02.03↔	Bildung eines Schädelknochenlappens	02.99.12↔	Stereotaktische Implantation von Gewebe an Schädel, Gehirn und Hirnhäuten
02.04.00↔	Knochentransplantation an den Schädel, n.n.bez.	02.99.13↔	Stereotaktische Instillation von Medikamenten als selbstständiger Eingriff
02.04.10↔	Knochentransplantation an den Schädel, Schädeldach	02.99.14↔	Stereotaktische Implantation, Revision oder Wechsel von intrazerebralen Kathetern zur intraventrikulären Infusion
02.04.99↔	Knochentransplantation an den Schädel, sonstige	02.99.20↔	Umwandlung eines Liquorshunts (oder Hirnwasserableitung) in eine Mehrfachableitung
02.05.00↔	Einsetzen einer Schädelknochenplatte, n.n.bez.	02.99.29↔	Sonstige Revision und Entfernung von Liquorableitungen
02.05.10↔	Einsetzen eines CAD-Implantats an Hirnschädel ohne Beteiligung des Gesichtsschädels, einfacher Defekt	02.99.30↔	Implantation oder Wechsel einer intrakraniellen Messsonde
02.05.11↔	Einsetzen eines CAD-Implantats an Hirnschädel ohne Beteiligung des Gesichtsschädels, grosser oder komplexer Defekt	02.99.31↔	Revision ohne Ersatz einer intrakraniellen Messsonde
02.05.20↔	Einsetzen eines CAD-Implantats an Hirnschädel mit Beteiligung von Orbita, Temporalregion oder frontalem Sinus, bis zu 2 Regionen	02.99.40↔	Implantation oder Wechsel einer Neuroprothese
02.05.30↔	Einsetzen eines CAD-Implantats an Hirnschädel mit Beteiligung multipler Regionen des Gesichtsschädels, ab 3 Regionen	02.99.41↔	Revision ohne Ersatz einer Neuroprothese
02.05.41↔	Wiedereinsetzen einer autologen Schädelknochenplatte	02.99.50↔	Implantation und Entfernung eines Katheter-Ballon-Systems zur intrazerebralen Brachytherapie
02.05.99↔	Einsetzen einer Schädelknochenplatte, sonstige	02.99.90↔	Sonstige stereotaktische Operationen an Schädel, Gehirn und Hirnhäuten
02.06.00↔	Sonstige Osteoplastik am Schädel, n.n.bez.	04.01.00↔	Exzision eines Akustikusneurinoms, n.n.bez.
02.06.10↔	Frontoorbitale Kranioplastik zur Verlagerung	04.01.10↔	Exzision eines Akustikusneurinoms durch Kraniotomie
02.06.20↔	Rekonstruktion des Hirnschädels ohne Beteiligung des Gesichtsschädels, mit einfachem Implantat (Knochenzement, alloplastisches Material)	04.01.11↔	Exzision eines Akustikusneurinoms, Translabrynthärer Zugang
02.06.30↔	Rekonstruktion von Hirn- und Gesichtsschädel, mit einfachem Implantat (Knochenzement, alloplastisches Material)	04.01.99↔	Exzision eines Akustikusneurinoms, sonstige
02.06.99↔	Sonstige Osteoplastik am Schädel (Kranioplastik), sonstige	04.41↔	Dekompression an der Wurzel des N. trigeminus
02.07↔	Entfernen einer Schädelknochenplatte	07.13.00↔	Biopsie an der Hypophyse, transfrontaler Zugang, n.n.bez.
02.11↔	Einfache Naht an der Dura mater des Gehirns	07.13.10↔	Geschlossene [perkutane] [Nadel-] Biopsie an der Hypophyse durch transfrontalen Zugang
02.12.00↔	Sonstige Rekonstruktion an den Hirnhäuten, n.n.bez.	07.13.11↔	Offene Biopsie an der Hypophyse durch transfrontalen Zugang
02.12.10↔	Sonstige Rekonstruktion an den Hirnhäuten ohne Kranioplastik	07.13.12↔	Stereotaktische Biopsie an der Hypophyse durch transfrontalen Zugang
02.12.20↔	Sonstige Rekonstruktion an den Hirnhäuten mit Kranioplastik	07.13.99↔	Biopsie an der Hypophyse, transfrontaler Zugang, sonstige
02.12.21↔	Sonstige Duraplastik mit Kranioplastik an der Konvexität	07.14.00↔	Biopsie an der Hypophyse, transsphenoidaler Zugang, n.n.bez.
02.12.22↔	Sonstige Duraplastik mit Kranioplastik am kraniozervikalen Übergang	07.14.10↔	Geschlossene [perkutane] [Nadel-] Biopsie an der Hypophyse durch transsphenoidalen Zugang
02.12.31↔	Duraplastik an der Frontobasis mit gestieltem Lappen	07.14.11↔	Offene Biopsie an der Hypophyse durch transsphenoidalen Zugang
02.12.99↔	Sonstige Rekonstruktion an den Hirnhäuten, sonstige	07.14.12↔	Stereotaktische Biopsie an der Hypophyse durch transsphenoidalen Zugang
02.13↔	Ligatur eines Gefässes der Hirnhäute	07.14.99↔	Biopsie an der Hypophyse, transsphenoidaler Zugang, sonstige
02.14↔	Exzision am Plexus chorioideus	07.15↔	Biopsie an der Hypophyse, nicht näher bezeichneter Zugang
02.51.00↔	Synangiöse, n.n.bez.	07.17.00↔	Biopsie am Corpus pineale, n.n.bez.
02.51.11↔	EDAS (Encephalo-duro-arterio-synangiöse)	07.17.10↔	Geschlossene [perkutane] [Nadel-] Biopsie am Corpus pineale
02.51.12↔	EDS (Encephalo-duro-synangiöse), Auflegen von invertierter Dura auf Grosshirnrinde	07.17.11↔	Offene Biopsie am Corpus pineale
02.51.13↔	EDS (Encephalo-duro-synangiöse), Auflegen einer Arterie sowie invertierter Dura auf die Grosshirnrinde	07.17.12↔	Stereotaktische Biopsie am Corpus pineale
02.51.14↔	EMS (Encephalo-myo-synangiöse)	07.17.99↔	Biopsie am Corpus pineale, sonstige
02.51.15↔	EGPS (Encephalo-galea-perioist-synangiöse)	07.51↔	Exploration im Gebiet des Corpus pineale
02.51.99↔	Synangiöse, sonstige	07.52↔	Inzision am Corpus pineale
02.92↔	Plastische Rekonstruktion am Gehirn	07.53↔	Partielle Exzision des Corpus pineale
02.93.30↔	Implantation oder Wechsel der Elektroden eines intrakraniellen Neurostimulators, n.n.bez.	07.54↔	Totale Exzision des Corpus pineale
02.93.31↔	Implantation oder Wechsel von temporären Mikroelektroden zur monolokulären Ableitung und Stimulation	07.59↔	Sonstige Operationen am Corpus pineale
02.93.32↔	Implantation oder Wechsel von temporären Mikroelektroden zur multilokulären Ableitung und Stimulation	07.61↔	Partielle Exzision der Hypophyse, transfrontaler Zugang
		07.62↔	Partielle Exzision an der Hypophyse, transsphenoidaler Zugang

07.63↔	Partielle Exzision an der Hypophyse, nicht näher bezeichneter Zugang	19.29.13↔	Sonstige Revision einer Stapesplastik (ohne Inkus-Ersatz)
07.64↔	Totale Exzision der Hypophyse, transfrontaler Zugang	19.29.99↔	Sonstige Revision einer Stapedotomie, Stapedektomie und Stapesplastik, sonstige
07.65↔	Totale Exzision der Hypophyse, transsphenoidaler Zugang	19.52↔	Tympanoplastik Typ II
07.68↔	Totale Exzision der Hypophyse, anderer näher bezeichneter Zugang	19.53↔	Tympanoplastik Typ III
07.69↔	Totale Exzision der Hypophyse, nicht näher bezeichneter Zugang	19.54↔	Tympanoplastik Typ IV
07.71↔	Exploration der Fossa hypophysialis	19.55↔	Tympanoplastik Typ V
07.72↔	Inzision an der Hypophyse	19.56.00↔	Tympanoplastik und Ossikuloplastik, n.n.bez.
07.79↔	Sonstige Operation an der Hypophyse	19.56.10↔	Tympanoplastik mit Antrotomie, Attikotomie, Attikoantrotomie oder Mastoidektomie, ohne Implantation einer Prothese oder mit Implantation eines autogenen Ossikels
16.01↔	Orbitotomie mit Knochenlappen	19.56.11↔	Tympanoplastik mit Antrotomie, Attikotomie, Attikoantrotomie oder Mastoidektomie, mit Implantation einer alloplastischen, allogenen oder xenogenen Prothese
16.02↔	Orbitotomie mit Einsetzen eines orbitalen Implantats	19.56.20↔	Tympanoplastik mit Anlage einer Ohrdrüsenhöhle (offene Kavität), ohne Implantation einer Prothese oder mit Implantation eines autogenen Ossikels
16.09↔	Sonstige Orbitotomie	19.56.21↔	Tympanoplastik mit Anlage einer Ohrdrüsenhöhle (offene Kavität), mit Implantation einer alloplastischen, allogenen oder xenogenen Prothese
16.51.00↔	Exenteration der Orbita mit Entfernen benachbarter Strukturen, n.n.bez.	19.56.99↔	Tympanoplastik und Ossikuloplastik, sonstige
16.51.10↔	Exenteration der Orbita mit Entfernen benachbarter Strukturen, mit Erhalt der Lidhaut	19.6↔	Revision einer Tympanoplastik
16.51.11↔	Exenteration der Orbita mit Entfernen benachbarter Strukturen, ohne Erhalt der Lidhaut	20.23.00↔	Inzision am Mittelohr, n.n.bez.
16.51.99↔	Sonstige Exenteration der Orbita mit Entfernen benachbarter Strukturen	20.23.10↔	Antrotomie
16.52.00↔	Exenteration der Orbita mit therapeutischem Entfernen von Orbitaknochen, n.n.bez.	20.23.11↔	Attikotomie
16.52.10↔	Exenteration der Orbita mit therapeutischem Entfernen von Orbitaknochen, mit Erhalt der Lidhaut	20.23.12↔	Tympanotomie mit Abdichtung der runden und/oder ovalen Fenstermembran
16.52.11↔	Exenteration der Orbita mit therapeutischem Entfernen von Orbitaknochen, ohne Erhalt der Lidhaut	20.23.13↔	Explorative Tympanotomie
16.52.99↔	Sonstige Exenteration der Orbita mit therapeutischem Entfernen von Orbitaknochen	20.23.99↔	Inzision am Mittelohr, sonstige
16.59.00↔	Sonstige Exenteration der Orbita, n.n.bez.	20.41↔	Einfache Mastoidektomie
16.59.10↔	Sonstige Exenteration der Orbita, mit Erhalt der Lidhaut	20.42.00↔	Radikale Mastoidektomie, n.n.bez.
16.59.11↔	Sonstige Exenteration der Orbita, ohne Erhalt der Lidhaut	20.42.10↔	Mastoidektomie, mit Freilegung des Fazialiskanals, ohne Dekompression des Nerven
16.59.99↔	Sonstige Exenteration der Orbita, sonstige	20.42.11↔	Mastoidektomie, mit Freilegung des Fazialiskanals, mit Dekompression des Nerven
16.63↔	Revision einer Euklektionstasche mit Transplantat	20.42.20↔	Mastoidektomie, subtotale Resektion des Felsenbeins (subtotale Petrosektomie), n.n.bez.
16.64↔	Sonstige Revision einer Euklektionstasche	20.42.21↔	Mastoidektomie, subtotale Resektion des Felsenbeins (subtotale Petrosektomie), ohne Obliteration
16.66↔	Sonstige Revision einer Exenterationshöhle	20.42.22↔	Mastoidektomie, subtotale Resektion des Felsenbeins (subtotale Petrosektomie), mit Obliteration von Fettgewebe
18.71.00↔	Ohrmuschelaufbau, n.n.bez.	20.42.23↔	Mastoidektomie, subtotale Resektion des Felsenbeins (subtotale Petrosektomie), mit Obliteration von Muskelgewebe
18.71.10↔	Ohrmuschelaufbau, partiell, n.n.bez.	20.42.24↔	Mastoidektomie, subtotale Resektion des Felsenbeins (subtotale Petrosektomie), mit Obliteration von Fett- und Muskelgewebe
18.71.11↔	Ohrmuschelaufbau, partiell mit Gewebeexpander	20.42.30↔	Mastoidektomie, partielle Resektion des Felsenbeins, n.n.bez.
18.71.12↔	Ohrmuschelaufbau, partiell mit Galealappen	20.42.31↔	Mastoidektomie, partielle Resektion des Felsenbeins, ohne Obliteration
18.71.13↔	Ohrmuschelaufbau, partiell mit Knorpeltransplantat	20.42.32↔	Mastoidektomie, partielle Resektion des Felsenbeins, mit Obliteration von Fettgewebe
18.71.14↔	Ohrmuschelaufbau, partiell mit mikrovaskulärem Lappen	20.42.33↔	Mastoidektomie, partielle Resektion des Felsenbeins, mit Obliteration von Muskelgewebe
18.71.19↔	Ohrmuschelaufbau, partiell, sonstige	20.42.34↔	Mastoidektomie, partielle Resektion des Felsenbeins, mit Obliteration von Fett- und Muskelgewebe
18.71.20↔	Ohrmuschelaufbau, total, n.n.bez.	20.42.99↔	Radikale Mastoidektomie, sonstige
18.71.21↔	Ohrmuschelaufbau, total mit Gewebeexpander	20.51.00↔	Exzision einer Läsion am Mittelohr, n.n.bez.
18.71.22↔	Ohrmuschelaufbau, total mit Galealappen	20.51.10↔	Exzision einer Läsion an der Paukenhöhle
18.71.23↔	Ohrmuschelaufbau, total mit Knorpeltransplantat	20.51.11↔	Exzision einer Läsion an der Pyramidenspitze
18.71.24↔	Ohrmuschelaufbau, total mit mikrovaskulärem Lappen	20.51.12↔	Exzision einer Läsion an der Otobasis
18.71.29↔	Ohrmuschelaufbau, total, sonstige	20.51.99↔	Exzision einer Läsion am Mittelohr, sonstige
18.71.30↔	Implantation von alloplastischen Materialien beim Aufbau einer Ohrmuschel	20.79.00↔	Sonstige Inzision, Exzision und Destruktion am Innenohr, n.n.bez.
18.71.99↔	Ohrmuschelaufbau, sonstige	20.79.10↔	Exzision einer Läsion am Labyrinth
19.11↔	Stapedektomie und Stapesplastik mit Einpassen einer Stapesprothese	20.79.11↔	Kochleosacotomie
19.19.00↔	Sonstige Stapedektomie und Stapesplastiken, n.n.bez.	20.79.20↔	Labyrinthektomie, transtympanal
19.19.10↔	Stapedotomie mit Einpassen einer autogenen Stapesprothese (Inkus-Stapedotomie)	20.79.21↔	Labyrinthektomie, transmastoidal
19.19.11↔	Stapedotomie mit Einpassen einer alloplastischen Stapesprothese (Inkus-Stapedotomie)	20.79.22↔	Labyrinthdestruktion, transtympanal
19.19.12↔	Malleo-Stapedotomie	20.79.23↔	Labyrinthdestruktion, transmastoidal
19.19.99↔	Sonstige Stapedektomie und Stapesplastiken, sonstige	20.79.99↔	Sonstige Inzision, Exzision und Destruktion am Innenohr, sonstige
19.21↔	Revision einer Stapedotomie, Stapedektomie und Stapesplastik mit Inkus-Ersatz	20.92↔	Revision einer Mastoidektomie
19.29.00↔	Sonstige Revision einer Stapedotomie, Stapedektomie und Stapesplastik, n.n.bez.	20.99.00↔	Sonstige Operationen an Innen- und Mittelohr, n.n.bez.
19.29.10↔	Sonstige Revision einer Stapedotomie und Stapedektomie mit Stapesprothese		
19.29.11↔	Sonstige Revision einer Stapedotomie und Stapedektomie mit autogener Stapesprothese		
19.29.12↔	Sonstige Revision einer Stapedotomie und Stapedektomie mit alloplastischer Stapesprothese		

20.99.10↔	Implantation von Knochenverankerungen am Felsenbein, Mittel- oder Innenohr	39.77.62↔	Perkutane stentgestützte Thrombektomie an intrakraniell(en) Gefäss(en)
20.99.20↔	Verschluss einer Labyrinthfistel	39.77.69↔	Perkutane Thrombektomie an intrakraniell(en) Gefäss(en), sonstige
20.99.30↔	Entfernung eines Kochleaimplantats oder implantierbaren Hörgerätes	39.77.80↔	Perkutane transluminale intraarterielle Spasmyolyse bei zerebrovaskulären Vasospasmen
20.99.99↔	Sonstige Operationen an Innen- und Mittelohr, sonstige	39.79.11↔	Endovaskuläre Implantation eines Grafts an Viszeralgefässen
22.51↔	Ethmoidotomie	39.79.12↔	Endovaskuläre Implantation eines Grafts an Gefässen des Beckens
22.52↔	Sphenoidotomie	39.79.13↔	Endovaskuläre Implantation eines Grafts an abdominalen Gefässen
22.63.00↔	Ethmoidektomie, n.n.bez.	39.79.19↔	Endovaskuläre Implantation eines Grafts an sonstigen Gefässen, sonstige
22.63.10↔	Ethmoidektomie von aussen	39.79.20↔	Coil-Embolisation oder -Verschluss von sonstigen Gefässen, n.n.bez.
22.63.11↔	Ethmoidektomie, endonasal oder transmaxillär	39.79.21↔	Coil-Embolisation oder -Verschluss von Gefässen der oberen Extremitäten
22.63.99↔	Ethmoidektomie, sonstige	39.79.22↔	Coil-Embolisation oder -Verschluss der Aorta
22.64↔	Sphenoidektomie	39.79.24↔	Coil-Embolisation oder -Verschluss von thorakalen Gefässen
38.61↔	Sonstige Exzision von intrakraniellen Gefässen	39.79.25↔	Coil-Embolisation oder -Verschluss von viszeralen Gefässen
39.28↔	Extrakraniell-intrakranieller Gefäss-Bypass	39.79.26↔	Coil-Embolisation oder -Verschluss von abdominalen Gefässen
39.2a↔	Intra-intrakranieller Gefäss-Bypass	39.79.27↔	Coil-Embolisation oder -Verschluss von Gefässen der unteren Extremitäten
39.51.00↔	Aneurysma-Clipping, n.n.bez.	39.79.28↔	Coil-Embolisation oder -Verschluss von spinalen Gefässen
39.51.11↔	Aneurysma-Clipping intrakraniell	39.79.29↔	Coil-Embolisation oder -Verschluss von sonstigen Gefässen, sonstige
39.51.99↔	Aneurysma-Clipping, sonstige	39.79.30↔	Selektive Embolisation mit embolisierenden Flüssigkeiten von sonstigen Gefässen, n.n.bez.
39.72.00↔	Endovaskuläre plastische Rekonstruktion oder Okklusion von Gefässen am Kopf und Hals, n.n.bez.	39.79.31↔	Selektive Embolisation mit embolisierenden Flüssigkeiten von Gefässen der oberen Extremitäten
39.72.10↔	Selektive Embolisation von intrakraniellen Gefässen, n.n.bez.	39.79.32↔	Selektive Embolisation mit embolisierenden Flüssigkeiten der Aorta
39.72.11↔	Selektive Embolisation von intrakraniellen Gefässen mit Partikeln oder Metallspiralen	39.79.34↔	Selektive Embolisation mit embolisierenden Flüssigkeiten von thorakalen Gefässen
39.72.12↔	Selektive Embolisation von intrakraniellen Gefässen mit embolisierenden Flüssigkeiten, ablösbaren Ballons oder Schirmen	39.79.35↔	Selektive Embolisation mit embolisierenden Flüssigkeiten von viszeralen Gefässen
39.72.13↔	Selektive Embolisation von intrakraniellen Gefässen durch Stents als Flow-Diverter	39.79.36↔	Selektive Embolisation mit embolisierenden Flüssigkeiten von abdominalen Gefässen
39.72.14↔	Selektive Embolisation von intrakraniellen Gefässen mit adhäsivem Embolisat	39.79.38↔	Selektive Embolisation mit embolisierenden Flüssigkeiten von spinalen Gefässen
39.72.19↔	Selektive Embolisation von intrakraniellen Gefässen, sonstige	39.79.39↔	Selektive Embolisation mit embolisierenden Flüssigkeiten von sonstigen Gefässen, sonstige
39.72.20↔	Selektive Embolisation von extrakraniellen Gefässen des Kopfes und des Halses, n.n.bez.	39.79.40↔	Selektive Embolisation mit ablösbaren Ballons von sonstigen Gefässen, n.n.bez.
39.72.21↔	Selektive Embolisation von extrakraniellen Gefässen des Kopfes und des Halses mit Partikeln oder Metallspiralen	39.79.41↔	Selektive Embolisation mit ablösbaren Ballons von Gefässen der oberen Extremitäten
39.72.22↔	Selektive Embolisation von extrakraniellen Gefässen des Kopfes und des Halses mit embolisierenden Flüssigkeiten, ablösbaren Ballons oder Schirmen	39.79.42↔	Selektive Embolisation mit ablösbaren Ballons der Aorta
39.72.24↔	Selektive Embolisation von extrakraniellen Gefässen des Kopfes und des Halses mit adhäsivem Embolisat	39.79.44↔	Selektive Embolisation mit ablösbaren Ballons von thorakalen Gefässen
39.72.29↔	Selektive Embolisation von extrakraniellen Gefässen des Kopfes und des Halses, sonstige	39.79.45↔	Selektive Embolisation mit ablösbaren Ballons von viszeralen Gefässen
39.72.30↔	Perkutan-transluminale Embolisation einer Gefässmissbildung durch Mikrokatheter, n.n.bez.	39.79.46↔	Selektive Embolisation mit ablösbaren Ballons von abdominalen Gefässen
39.72.31↔	Perkutan-transluminale Embolisation einer Gefässmissbildung durch Mikrokatheter, Verwendung von einem Mikrokatheter	39.79.47↔	Selektive Embolisation mit ablösbaren Ballons von spinalen Gefässen
39.72.32↔	Perkutan-transluminale Embolisation einer Gefässmissbildung durch Mikrokatheter, Verwendung von zwei Mikrokathetern	39.79.48↔	Selektive Embolisation mit ablösbaren Ballons von Gefässen der unteren Extremitäten
39.72.33↔	Perkutan-transluminale Embolisation einer Gefässmissbildung durch Mikrokatheter, Verwendung von drei Mikrokathetern	39.79.49↔	Selektive Embolisation mit ablösbaren Ballons von sonstigen Gefässen, sonstige
39.72.34↔	Perkutan-transluminale Embolisation einer Gefässmissbildung durch Mikrokatheter, Verwendung von vier Mikrokathetern	39.79.50↔	Selektive Embolisation mit Schirmen von sonstigen Gefässen, n.n.bez.
39.72.35↔	Perkutan-transluminale Embolisation einer Gefässmissbildung durch Mikrokatheter, Verwendung von fünf Mikrokathetern	39.79.51↔	Selektive Embolisation mit Schirmen von Gefässen der oberen Extremitäten
39.72.36↔	Perkutan-transluminale Embolisation einer Gefässmissbildung durch Mikrokatheter, Verwendung von 6 und mehr Mikrokathetern	39.79.52↔	Selektive Embolisation mit Schirmen der Aorta
39.72.99↔	Endovaskuläre plastische Rekonstruktion oder Okklusion von Gefässen am Kopf und Hals, sonstige	39.79.54↔	Selektive Embolisation mit Schirmen von thorakalen Gefässen
39.77.00↔	Perkutane transluminale endovaskuläre Intervention an intrakraniell(en) Gefäss(en), n.n.bez.	39.79.55↔	Selektive Embolisation mit Schirmen von viszeralen Gefässen
39.77.09↔	Perkutane transluminale endovaskuläre Intervention an intrakraniell(en) Gefäss(en), sonstige	39.79.56↔	Selektive Embolisation mit Schirmen von abdominalen Gefässen
39.77.10↔	Perkutane Ballonangioplastie an intrakraniell(en) Gefäss(en)	39.79.57↔	Selektive Embolisation mit Schirmen von Gefässen der unteren Extremitäten
39.77.20↔	Perkutane Bladeangioplastie an intrakraniell(en) Gefäss(en)	39.79.58↔	Selektive Embolisation mit Schirmen von spinalen Gefässen
39.77.30↔	Perkutane Laserangioplastie an intrakraniell(en) Gefäss(en)	39.79.59↔	Selektive Embolisation mit Schirmen von sonstigen Gefässen, sonstige
39.77.40↔	Perkutane Atherektomie an intrakraniell(en) Gefäss(en)		
39.77.60↔	Perkutane Thrombektomie an intrakraniell(en) Gefäss(en), n.n.bez.		
39.77.61↔	Perkutane Rotationsthrumbektomie an intrakraniell(en) Gefäss(en)		

39.79.60↔	Selektive Embolisation mit Partikeln von sonstigen Gefässen, n.n.bez.	39.79.86↔	Kathetertechnischer Verschluss mittels Radiofrequenz an viszeralen Gefässen
39.79.61↔	Selektive Embolisation mit Partikeln von Gefässen der oberen Extremitäten	39.79.87↔	Kathetertechnischer Verschluss mittels Radiofrequenz an abdominalen Gefässen
39.79.62↔	Selektive Embolisation mit Partikeln der Aorta	39.79.89↔	Kathetertechnischer Verschluss mittels Radiofrequenz an sonstigen Gefässen, sonstige
39.79.64↔	Selektive Embolisation mit Partikeln von thorakalen Gefässen	76.92.20↔	Einsetzen von CAD-Implantat an Gesichtsschädel ohne Beteiligung des Hirnschädels, bis zu 2 Regionen
39.79.65↔	Selektive Embolisation mit Partikeln von viszeralen Gefässen	76.92.21↔	Einsetzen von CAD-Implantat an Gesichtsschädel ohne Beteiligung des Hirnschädels, ab 3 Regionen
39.79.66↔	Selektive Embolisation mit Partikeln von abdominalen Gefässen	76.92.30↔	Einsetzen eines CAD-Implantats an Maxilla, zur plastischen Rekonstruktion eines einfachen Defekts
39.79.67↔	Selektive Embolisation mit Partikeln von Gefässen der unteren Extremitäten	76.92.31↔	Einsetzen eines CAD-Implantats an Maxilla, zur plastischen Rekonstruktion eines grossen oder komplexen Defekts
39.79.68↔	Selektive Embolisation mit Partikeln von spinalen Gefässen	92.39.00↔	Sonstige stereotaktische Radiochirurgie, n.n.bez.
39.79.69↔	Selektive Embolisation mit Partikeln von sonstigen Gefässen, sonstige	92.39.01↔	Andere Hochvoltstrahlentherapie, stereotaktische Bestrahlung, fraktioniert, zerebral, n.n.bez.
39.79.70↔	Kathetertechnischer Verschluss von Arterien mittels Laser, sonstigen Gefässen, n.n.bez.	92.39.11↔	Andere Hochvoltstrahlentherapie, stereotaktische Bestrahlung, fraktioniert, extrazerebral, n.n.bez.
39.79.71↔	Kathetertechnischer Verschluss mittels Laser, an Arterien der oberen Extremitäten	92.39.20↔	Andere Hochvoltstrahlentherapie, stereotaktische Bestrahlung, fraktioniert, zerebral, intensitätsmodulierte Radiotherapie
39.79.72↔	Kathetertechnischer Verschluss mittels Laser, an der Aorta	92.39.21↔	Andere Hochvoltstrahlentherapie, stereotaktische Bestrahlung, fraktioniert, zerebral, intensitätsmodulierte Bogenbestrahlung (IMAT)
39.79.74↔	Kathetertechnischer Verschluss mittels Laser, an thorakalen Gefässen	92.39.22↔	Andere Hochvoltstrahlentherapie, stereotaktische Bestrahlung, fraktioniert, zerebral, bildgestützte Einstellung
39.79.75↔	Kathetertechnischer Verschluss mittels Laser, an Gefässen der unteren Extremitäten	92.39.29↔	Andere Hochvoltstrahlentherapie, stereotaktische Bestrahlung, fraktioniert, zerebral, sonstige
39.79.76↔	Kathetertechnischer Verschluss mittels Laser, an viszeralen Gefässen	92.39.30↔	Andere Hochvoltstrahlentherapie, stereotaktische Bestrahlung, fraktioniert, extrazerebral, intensitätsmodulierte Radiotherapie
39.79.77↔	Kathetertechnischer Verschluss mittels Laser, an abdominalen Gefässen	92.39.31↔	Andere Hochvoltstrahlentherapie, stereotaktische Bestrahlung, fraktioniert, extrazerebral, intensitätsmodulierte Bogenbestrahlung (IMAT)
39.79.79↔	Kathetertechnischer Verschluss von Arterien mittels Laser, sonstige Gefässe, sonstige	92.39.32↔	Andere Hochvoltstrahlentherapie, stereotaktische Bestrahlung, fraktioniert, extrazerebral, bildgestützte Einstellung
39.79.80↔	Kathetertechnischer Verschluss von Arterien mittels Radiofrequenz, sonstige Gefässe, n.n.bez.	92.39.39↔	Andere Hochvoltstrahlentherapie, stereotaktische Bestrahlung, fraktioniert, extrazerebral, sonstige
39.79.81↔	Kathetertechnischer Verschluss mittels Radiofrequenz an Arterien der oberen Extremitäten		
39.79.82↔	Kathetertechnischer Verschluss mittels Radiofrequenz an der Aorta		
39.79.84↔	Kathetertechnischer Verschluss mittels Radiofrequenz an thorakalen Gefässen		
39.79.85↔	Kathetertechnischer Verschluss mittels Radiofrequenz an Gefässen der unteren Extremitäten		

## Prozedur B39-6

01.32.00↔	Lobotomie und Traktotomie, n.n.bez.	01.53.99↔	Lobektomie am Gehirn, sonstige
01.32.10↔	Lobotomie und Traktotomie, Zingulotomie	01.59.00↔	Sonstige Exzision oder Destruktion von Läsion oder Gewebe am Gehirn, n.n.bez.
01.32.11↔	Lobotomie und Traktotomie, Subpiale Transsektion	01.59.10↔	Sonstige Exzision von hirneigenem intrazerebralen Tumorgewebe am Gehirn
01.32.12↔	Lobotomie und Traktotomie, Multiple Lobotomien	01.59.11↔	Sonstige Exzision von nicht hirneigenem intrazerebralen Tumorgewebe am Gehirn
01.32.20↔	Lobotomie und Traktotomie, Stereotaktische Unterbrechung von Bahnsystemen	01.59.12↔	Sonstige Exzision von Läsion oder Gewebe am Gehirn, Débridement einer Kontusion am Gehirn
01.32.99↔	Lobotomie und Traktotomie, sonstige	01.59.19↔	Sonstige Exzision von Läsion oder Gewebe am Gehirn, sonstige
01.39.10↔	Sonstige Inzision am Gehirn zur Entleerung eines intrazerebralen Hämatoms	01.59.20↔	Sonstige Destruktion von hirneigenem intrazerebralen Tumorgewebe am Gehirn
01.39.11↔	Sonstige Inzision am Gehirn zur Entleerung eines intrazerebralen Abszesses	01.59.21↔	Sonstige Destruktion von nicht hirneigenem intrazerebralen Tumorgewebe am Gehirn
01.39.20↔	Sonstige Inzision am Gehirn, Stereotaktische Entleerung eines intrakraniellen Hämatoms	01.59.29↔	Sonstige Destruktion von Läsion oder Gewebe am Gehirn, sonstige
01.39.21↔	Sonstige Inzision am Gehirn, Stereotaktische Entleerung eines intrakraniellen Abszesses	01.59.99↔	Sonstige Exzision oder Destruktion von Läsion oder Gewebe am Gehirn, sonstige
01.41↔	Operationen am Thalamus	01.6x.11↔	Exzision und Destruktion von Tumorgewebe an der Kalotte
01.42↔	Operationen am Globus pallidum	01.6x.21↔	Exzision und Destruktion von sonstigem erkrankten Gewebe an der Kalotte
01.51.00↔	Exzision von Läsion oder Gewebe an den Hirnhäuten, n.n.bez.	02.01↔	Eröffnen einer Schädelnaht
01.51.10↔	Exzision von Tumorgewebe an den Hirnhäuten mit Präparation von infiltriertem Nachbargewebe	02.06.10↔	Frontoorbitale Kranioplastik zur Verlagerung
01.51.99↔	Exzision von Läsion oder Gewebe an den Hirnhäuten, sonstige	02.06.20↔	Rekonstruktion des Hirnschädels ohne Beteiligung des Gesichtsschädels, mit einfachem Implantat (Knochenzement, alloplastisches Material)
01.52.00↔	Hemisphärektomie, n.n.bez.	02.06.30↔	Rekonstruktion von Hirn- und Gesichtsschädel, mit einfachem Implantat (Knochenzement, alloplastisches Material)
01.52.10↔	Hemisphärektomie, hirneigenes intrazerebrales Tumorgewebe	02.07↔	Entfernen einer Schädelknochenplatte
01.52.11↔	Hemisphärektomie, nicht hirneigenes intrazerebrales Tumorgewebe	02.12.10↔	Sonstige Rekonstruktion an den Hirnhäuten ohne Kranioplastik
01.52.99↔	Hemisphärektomie, sonstige	02.12.20↔	Sonstige Rekonstruktion an den Hirnhäuten mit Kranioplastik
01.53.00↔	Lobektomie am Gehirn, n.n.bez.		
01.53.10↔	Lobektomie am Gehirn, hirneigenes intrazerebrales Tumorgewebe		
01.53.11↔	Lobektomie am Gehirn, nicht hirneigenes intrazerebrales Tumorgewebe		



02.12.21↔	Sonstige Duraplastik mit Kranioplastik an der Konvexität	07.14.10↔	Geschlossene [perkutane] [Nadel-] Biopsie an der Hypophyse durch transssphenoidalen Zugang
02.12.22↔	Sonstige Duraplastik mit Kranioplastik am kraniozervikalen Übergang	07.14.11↔	Offene Biopsie an der Hypophyse durch transssphenoidalen Zugang
02.13↔	Ligatur eines Gefässes der Hirnhäute	07.14.12↔	Stereotaktische Biopsie an der Hypophyse durch transssphenoidalen Zugang
02.14↔	Exzision am Plexus chorioideus	07.14.99↔	Biopsie an der Hypophyse, transssphenoidaler Zugang, sonstige
02.2↔	Ventrikulostomie	07.15↔	Biopsie an der Hypophyse, nicht näher bezeichneter Zugang
02.51.00↔	Synangiöse, n.n.bez.	07.17.00↔	Biopsie am Corpus pineale, n.n.bez.
02.51.11↔	EDAS (Encephalo-duro-arterio-synangiöse)	07.17.10↔	Geschlossene [perkutane] [Nadel-] Biopsie am Corpus pineale
02.51.12↔	EDS (Encephalo-duro-synangiöse), Auflegen von invertierter Dura auf Grosshirnrinde	07.17.11↔	Offene Biopsie am Corpus pineale
02.51.13↔	EDS (Encephalo-duro-synangiöse), Auflegen einer Arterie sowie invertierter Dura auf die Grosshirnrinde	07.17.12↔	Stereotaktische Biopsie am Corpus pineale
02.51.14↔	EMS (Encephalo-myo-synangiöse)	07.17.99↔	Biopsie am Corpus pineale, sonstige
02.51.15↔	EGPS (Encephalo-galea-periost-synangiöse)	07.51↔	Exploration im Gebiet des Corpus pineale
02.51.99↔	Synangiöse, sonstige	07.52↔	Inzision am Corpus pineale
02.92↔	Plastische Rekonstruktion am Gehirn	07.53↔	Partielle Exzision des Corpus pineale
02.93.30↔	Implantation oder Wechsel der Elektroden eines intrakraniellen Neurostimulators, n.n.bez.	07.54↔	Totale Exzision des Corpus pineale
02.93.31↔	Implantation oder Wechsel von temporären Mikroelektroden zur monolokulären Ableitung und Stimulation	07.59↔	Sonstige Operationen am Corpus pineale
02.93.32↔	Implantation oder Wechsel von temporären Mikroelektroden zur multilokulären Ableitung und Stimulation	07.61↔	Partielle Exzision der Hypophyse, transfrontaler Zugang
02.93.33↔	Implantation oder Wechsel von permanenten Mikroelektroden zur monolokulären Ableitung und Stimulation	07.62↔	Partielle Exzision an der Hypophyse, transssphenoidaler Zugang
02.93.34↔	Implantation oder Wechsel von permanenten Mikroelektroden zur multilokulären Ableitung und Stimulation	07.63↔	Partielle Exzision an der Hypophyse, nicht näher bezeichneter Zugang
02.93.39↔	Implantation oder Wechsel der Elektroden eines intrakraniellen Neurostimulators, sonstige	07.64↔	Totale Exzision der Hypophyse, transfrontaler Zugang
02.93.40↔	Revision ohne Ersatz der Elektroden eines intrakraniellen Neurostimulators, n.n.bez.	07.65↔	Totale Exzision der Hypophyse, transssphenoidaler Zugang
02.93.41↔	Revision ohne Ersatz der Elektroden eines intrakraniellen Neurostimulators, stereotaktisch, permanentes Einzelelektrodensystem zur Dauerstimulation	07.68↔	Totale Exzision der Hypophyse, anderer näher bezeichneter Zugang
02.93.42↔	Revision ohne Ersatz der Elektroden eines intrakraniellen Neurostimulators, stereotaktisch, permanentes Mehrelektrodensystem zur Dauerstimulation	07.69↔	Totale Exzision der Hypophyse, nicht näher bezeichneter Zugang
02.93.49↔	Revision ohne Ersatz der Elektroden eines intrakraniellen Neurostimulators, sonstige	07.71↔	Exploration der Fossa hypophysialis
02.96↔	Einsetzen einer sphenoidalen Elektrode	07.72↔	Inzision an der Hypophyse
02.99.10↔	Stereotaktische Eingriffe am Liquorsystem	07.79↔	Sonstige Operation an der Hypophyse
02.99.11↔	Stereotaktische Implantation und Explantation von radioaktivem Material als selbstständiger Eingriff	38.01↔	Inzision von intrakraniellen Gefässen
02.99.12↔	Stereotaktische Implantation von Gewebe an Schädel, Gehirn und Hirnhäuten	38.31↔	Resektion von intrakraniellen Gefässen mit Anastomose
02.99.13↔	Stereotaktische Instillation von Medikamenten als selbstständiger Eingriff	38.41↔	Resektion von intrakraniellen Blutgefässen mit Ersatz
02.99.14↔	Stereotaktische Implantation, Revision oder Wechsel von intrazerebralen Kathetern zur intraventrikulären Infusion	38.61↔	Sonstige Exzision von intrakraniellen Gefässen
02.99.20↔	Umwandlung eines Liquorshunts (oder Hirnwasserableitung) in eine Mehrfachableitung	39.28↔	Extrakraniell-intrakranieller Gefäss-Bypass
02.99.29↔	Sonstige Revision und Entfernung von Liquorableitungen	39.2a↔	Intra-intrakranieller Gefäss-Bypass
02.99.30↔	Implantation oder Wechsel einer intrakraniellen Messsonde	39.51.00↔	Aneurysma-Clipping, n.n.bez.
02.99.31↔	Revision ohne Ersatz einer intrakraniellen Messsonde	39.51.11↔	Aneurysma-Clipping intrakraniell
02.99.40↔	Implantation oder Wechsel einer Neuroprothese	39.51.99↔	Aneurysma-Clipping, sonstige
02.99.41↔	Revision ohne Ersatz einer Neuroprothese	39.53↔	Verschluss einer arteriovenösen Fistel
02.99.50↔	Implantation und Entfernung eines Katheter-Ballon-Systems zur intrazerebralen Brachytherapie	92.20↔	Infusion von flüssigem Radioisotop
02.99.90↔	Sonstige stereotaktische Operationen an Schädel, Gehirn und Hirnhäuten	92.21.00↔	Oberflächenstrahlentherapie, n.n.bez.
04.01.00↔	Exzision eines Akustikusneurinoms, n.n.bez.	92.21.01↔	Oberflächenstrahlentherapie, bis zu 2 Bestrahlungsfelder
04.01.10↔	Exzision eines Akustikusneurinoms durch Kraniotomie	92.21.02↔	Oberflächenstrahlentherapie, mehr als 2 Bestrahlungsfelder
04.01.11↔	Exzision eines Akustikusneurinoms, Translabrynthärer Zugang	92.22.00↔	Orthovoltstrahlentherapie, n.n.bez.
04.01.99↔	Exzision eines Akustikusneurinoms, sonstige	92.22.01↔	Orthovoltstrahlentherapie, bis zu 2 Bestrahlungsfelder
04.41↔	Dekompression an der Wurzel des N. trigeminus	92.22.02↔	Orthovoltstrahlentherapie, mehr als 2 Bestrahlungsfelder
07.13.00↔	Biopsie an der Hypophyse, transfrontaler Zugang, n.n.bez.	92.22.11↔	Intraoperative Röntgenstrahlentherapie, bis 300 kV
07.13.10↔	Geschlossene [perkutane] [Nadel-] Biopsie an der Hypophyse durch transfrontalen Zugang	92.22.12↔	Intraoperative Röntgenstrahlentherapie, 300 kV - < 1 MV
07.13.11↔	Offene Biopsie an der Hypophyse durch transfrontalen Zugang	92.22.19↔	Intraoperative Röntgenstrahlentherapie, sonstige
07.13.12↔	Stereotaktische Biopsie an der Hypophyse durch transfrontalen Zugang	92.23.00↔	Hochvoltstrahlentherapie, n.n.bez.
07.13.99↔	Biopsie an der Hypophyse, transfrontaler Zugang, sonstige	92.23.01↔	Telekobaltgerät bis zu 2 Bestrahlungsfelder
07.14.00↔	Biopsie an der Hypophyse, transssphenoidaler Zugang, n.n.bez.	92.23.02↔	Telekobaltgerät 3 bis 4 Bestrahlungsfelder
		92.23.03↔	Telekobaltgerät mehr als 4 Bestrahlungsfelder oder 3D-geplante Bestrahlung
		92.23.08↔	Hochvoltstrahlentherapie, andere Isotope
		92.23.09↔	Telekobaltgerät, sonstige
		92.24.00↔	Teleradiotherapie mit Photonen, Linearbeschleuniger, n.n.bez.
		92.24.01↔	Teleradiotherapie mit Photonen, Linearbeschleuniger, Grossfeldbestrahlung
		92.24.02↔	Teleradiotherapie mit Photonen, Linearbeschleuniger, Halbkörperbestrahlung
		92.24.03↔	Teleradiotherapie mit Photonen, Linearbeschleuniger, Ganzkörperbestrahlung
		92.24.04↔	Teleradiotherapie mit Photonen, Linearbeschleuniger, Intraoperative Strahlentherapie
		92.24.09↔	Teleradiotherapie mit Photonen, Linearbeschleuniger, sonstige
		92.24.11↔	Teleradiotherapie mit Photonen, Linearbeschleuniger, mit bildgestützter Einstellung, bis zu 2 Bestrahlungsfelder

92.24.12↔	Teleradiotherapie mit Photonen, Linearbeschleuniger, mit bildgestützter Einstellung, mehr als 2 Bestrahlungsfelder	92.27.23↔	Implantation oder Einsetzen radioaktiver Elemente (Brachytherapie mit umschlossenen Radionukliden), intraluminal
92.24.13↔	Teleradiotherapie mit Photonen, Linearbeschleuniger, mit bildgestützter Einstellung, 3D-geplante Bestrahlung	92.27.30↔	Implantation oder Einsetzen radioaktiver Elemente (Brachytherapie mit umschlossenen Radionukliden), Gefäß n.n.bez.
92.24.14↔	Teleradiotherapie mit Photonen, Linearbeschleuniger, mit bildgestützter Einstellung, intensitätsmodulierte Radiotherapie	92.27.31↔	Implantation oder Einsetzen radioaktiver Elemente (Brachytherapie mit umschlossenen Radionukliden), Koronargefäß
92.24.21↔	Teleradiotherapie mit Photonen, Linearbeschleuniger, ohne bildgestützte Einstellung, bis zu 2 Bestrahlungsfelder:	92.27.39↔	Implantation oder Einsetzen radioaktiver Elemente (Brachytherapie mit umschlossenen Radionukliden), sonstiges Gefäß
92.24.22↔	Teleradiotherapie mit Photonen, Linearbeschleuniger, ohne bildgestützte Einstellung, mehr als 2 Bestrahlungsfelder	92.27.40↔	Implantation oder Einsetzen radioaktiver Elemente (Brachytherapie mit umschlossenen Radionukliden), intraoperativ
92.24.23↔	Teleradiotherapie mit Photonen, Linearbeschleuniger, ohne bildgestützte Einstellung, 3D-geplante Bestrahlung	92.27.70↔	Radioaktive Moulagen, n.n.bez.
92.24.24↔	Teleradiotherapie mit Photonen, Linearbeschleuniger, ohne bildgestützte Einstellung, intensitätsmodulierte Radiotherapie	92.27.71↔	Radioaktive Moulagen, Konstruktion und Applikation von oberflächlichen radioaktiven Moulagen
92.24.30↔	Teleradiotherapie mit Photonen, hochkomplexe Radiotherapie mit spezialisierter Ausstattung	92.27.72↔	Radioaktive Moulagen, Konstruktion und Applikation von nicht auf der Körperoberfläche verwendeten Applikatoren
92.25.00↔	Teleradiotherapie mit Elektronen, Linearbeschleuniger, n.n.bez.	92.27.73↔	Radioaktive Moulagen, Konstruktion und Applikation von Augenapplikatoren
92.25.01↔	Teleradiotherapie mit Elektronen, Linearbeschleuniger, Grossfeldbestrahlung	92.27.79↔	Radioaktive Moulagen, sonstige
92.25.02↔	Teleradiotherapie mit Elektronen, Linearbeschleuniger, Halbkörperbestrahlung	92.28.00↔	Injektion, Instillation oder orale Gabe von Radioisotopen, n.n.bez.
92.25.03↔	Teleradiotherapie mit Elektronen, Linearbeschleuniger, Ganzkörperbestrahlung	92.28.01↔	Instillation von offenen Radionukliden in Gelenke
92.25.04↔	Teleradiotherapie mit Elektronen, Linearbeschleuniger, Intraoperative Strahlentherapie	92.28.02↔	Radiojodtherapie bis 1,2 GBq I-131, ohne Gabe von rekombinantem Thyreotropin (rh-TSH)
92.25.09↔	Teleradiotherapie mit Elektronen, Linearbeschleuniger, sonstige	92.28.03↔	Radiojodtherapie bis 1,2 GBq I-131, mit Gabe von rekombinantem Thyreotropin (rh-TSH)
92.25.11↔	Teleradiotherapie mit Elektronen, Linearbeschleuniger, mit bildgestützter Einstellung	92.28.04↔	Radiojodtherapie über 1,2 bis unter 5 GBq I-131, ohne Gabe von rekombinantem Thyreotropin (rh-TSH)
92.25.12↔	Teleradiotherapie mit Elektronen, Linearbeschleuniger, mit bildgestützter Einstellung, bis zu 2 Bestrahlungsfelder	92.28.05↔	Radiojodtherapie über 1,2 bis unter 5 GBq I-131, mit Gabe von rekombinantem Thyreotropin (rh-TSH)
92.25.13↔	Teleradiotherapie mit Elektronen, Linearbeschleuniger, mit bildgestützter Einstellung, mehr als 2 Bestrahlungsfelder	92.28.06↔	Radiojodtherapie mit 5 und mehr GBq I-131, ohne Gabe von rekombinantem Thyreotropin (rh-TSH)
92.25.14↔	Teleradiotherapie mit Elektronen, Linearbeschleuniger, mit bildgestützter Einstellung, 3D-geplante Bestrahlung	92.28.07↔	Radiojodtherapie mit 5 und mehr GBq I-131, mit Gabe von rekombinantem Thyreotropin (rh-TSH)
92.25.15↔	Teleradiotherapie mit Elektronen, Linearbeschleuniger, mit bildgestützter Einstellung, intensitätsmodulierte Radiotherapie	92.28.11↔	Therapie mit offenen Radionukliden bei Knochenmetastasen
92.25.21↔	Teleradiotherapie mit Elektronen, Linearbeschleuniger, ohne bildgestützte Einstellung, bis zu 2 Bestrahlungsfelder	92.28.13↔	Radiorezeptortherapie mit DOTA-konjugierten Somatostatin-Analoga
92.25.22↔	Teleradiotherapie mit Elektronen, Linearbeschleuniger, ohne bildgestützte Einstellung, mehr als 2 Bestrahlungsfelder	92.28.20↔	Radioimmuntherapie mit 90Y-Ibritumomab-Tiuxetan, parenteral
92.25.23↔	Teleradiotherapie mit Elektronen, Linearbeschleuniger, ohne bildgestützte Einstellung, 3D-geplante Bestrahlung	92.28.21↔	Gabe von Jod-131-MIBG (Metajodbenzylguanidin) parenteral
92.25.24↔	Teleradiotherapie mit Elektronen, Linearbeschleuniger, ohne bildgestützte Einstellung, intensitätsmodulierte Radiotherapie	92.28.22↔	Radioimmuntherapie mit Jod 131 [I-131] Tositumomab, parenteral
92.26.00↔	Teleradiotherapie mit anderen Partikelstrahlen, n.n.bez.	92.28.23↔	Radioimmuntherapie mit sonstigen Antikörpern, parenteral
92.26.10↔	Protonentherapie, ohne bildgestützte Einstellung, bis zu 2 Bestrahlungsfelder	92.28.31↔	Selektive intravaskuläre Radiochemoembolisation mit I-131-Lipiodol
92.26.11↔	Protonentherapie, mit bildgestützter Einstellung, bis zu 2 Bestrahlungsfelder	92.28.32↔	Selektive intravaskuläre Radionuklidtherapie (SIRT) durch Embolisation von Yttrium-90-markierten Mikrosphären
92.26.20↔	Protonentherapie, ohne bildgestützte Einstellung, mehr als 2 Bestrahlungsfelder	92.28.33↔	Endovaskuläre Brachytherapie mit Rhenium-188
92.26.21↔	Protonentherapie, mit bildgestützter Einstellung, mehr als 2 Bestrahlungsfelder	92.28.99↔	Injektion, Instillation oder orale Gabe von Radioisotopen, sonstige
92.26.99↔	Teleradiotherapie mit anderen Partikelstrahlen, sonstige	92.29.00↔	Brachytherapie mit umschlossenen Radionukliden, n.n.bez.
92.27.00↔	Implantation oder Einsetzen radioaktiver Elemente (Brachytherapie mit umschlossenen Radionukliden), Körperoberfläche, sonstiger oder n.n.bez. Applikationsort	92.29.09↔	Brachytherapie mit umschlossenen Radionukliden, sonstige
92.27.10↔	Implantation oder Einsetzen radioaktiver Elemente (Brachytherapie mit umschlossenen Radionukliden), weibliche Geschlechtsorgane, n.n.bez.	92.29.11↔	Interstitielle Brachytherapie mit Implantation von entfernbaren Strahlern in einer Ebene, niedrige Dosisleistung
92.27.11↔	Implantation oder Einsetzen radioaktiver Elemente (Brachytherapie mit umschlossenen Radionukliden), intrauterin	92.29.12↔	Interstitielle Brachytherapie mit Implantation von entfernbaren Strahlern in einer Ebene, gepulste Dosisleistung (Pulsed dose rate)
92.27.12↔	Implantation oder Einsetzen radioaktiver Elemente (Brachytherapie mit umschlossenen Radionukliden), intravaginal	92.29.13↔	Interstitielle Brachytherapie mit Implantation von entfernbaren Strahlern in einer Ebene, hohe Dosisleistung
92.27.13↔	Implantation oder Einsetzen radioaktiver Elemente (Brachytherapie mit umschlossenen Radionukliden), intrauterin und intravaginal kombiniert	92.29.19↔	Interstitielle Brachytherapie mit Implantation von entfernbaren Strahlern in einer Ebene, sonstige
92.27.21↔	Implantation oder Einsetzen radioaktiver Elemente (Brachytherapie mit umschlossenen Radionukliden), Körperoberfläche	92.29.21↔	Interstitielle Brachytherapie mit Volumenimplantation von entfernbaren Strahlern in mehreren Ebenen, niedrige Dosisleistung
92.27.22↔	Implantation oder Einsetzen radioaktiver Elemente (Brachytherapie mit umschlossenen Radionukliden), intrakavitär	92.29.22↔	Interstitielle Brachytherapie mit Volumenimplantation von entfernbaren Strahlern in mehreren Ebenen, gepulste Dosisleistung (Pulsed dose rate)
		92.29.23↔	Interstitielle Brachytherapie mit Volumenimplantation von entfernbaren Strahlern in mehreren Ebenen, hohe Dosisleistung
		92.29.24↔	Brachytherapie mit Implantation von entfernbaren Strahlern in mehreren Ebenen, hohe Dosisleistung, intraoperativ

92.29.29↔	Interstitielle Brachytherapie mit Volumenimplantation von entfernbaren Strahlern in mehreren Ebenen, sonstige	92.30.30↔	Stereotaktische Bestrahlung, einzeitig, extrazerebral, intensitätsmodulierte Radiotherapie
92.29.31↔	Interstitielle Brachytherapie mit Implantation von permanenten Strahlern, bis 10 Quellen	92.30.31↔	Stereotaktische Bestrahlung, einzeitig, extrazerebral, intensitätsmodulierte Bogenbestrahlung (IMAT)
92.29.32↔	Interstitielle Brachytherapie mit Implantation von permanenten Strahlern, von 11 bis 15 Quellen	92.30.32↔	Stereotaktische Bestrahlung, einzeitig, extrazerebral, bildgestützte Einstellung
92.29.33↔	Interstitielle Brachytherapie mit Implantation von permanenten Strahlern, von 16 bis 20 Quellen	92.30.99↔	Stereotaktische Bestrahlung, einzeitig, sonstige
92.29.34↔	Interstitielle Brachytherapie mit Implantation von permanenten Strahlern, von 21 bis 25 Quellen	92.31.00↔	Radiochirurgie mit Photonen n.n.bez., zerebral
92.29.35↔	Interstitielle Brachytherapie mit Implantation von permanenten Strahlern, von 26 bis 30 Quellen	92.31.10↔	Radiochirurgie mit Photonen n.n.bez., extrazerebral
92.29.36↔	Interstitielle Brachytherapie mit Implantation von permanenten Strahlern, von 31 bis 35 Quellen	92.32.00↔	Mehrquellige Photon-Radiochirurgie, n.n.bez.
92.29.37↔	Interstitielle Brachytherapie mit Implantation von permanenten Strahlern, von 36 bis 40 Quellen	92.32.01↔	Mehrquellige Photon-Radiochirurgie, Gamma-knife
92.29.38↔	Interstitielle Brachytherapie mit Implantation von permanenten Strahlern, von 41 bis 45 Quellen	92.33.00↔	Teilchen-Radiochirurgie, n.n.bez.
92.29.39↔	Interstitielle Brachytherapie mit Implantation von permanenten Strahlern, von 46 bis 50 Quellen	92.33.01↔	Andere Hochvoltstrahlentherapie, stereotaktische Bestrahlung, einzeitig, zerebral
92.29.3a↔	Interstitielle Brachytherapie mit Implantation von permanenten Strahlern, von 51 bis 55 Quellen	92.33.11↔	Andere Hochvoltstrahlentherapie, stereotaktische Bestrahlung, einzeitig, extrazerebral
92.29.3b↔	Interstitielle Brachytherapie mit Implantation von permanenten Strahlern, von 56 bis 60 Quellen	92.39.00↔	Sonstige stereotaktische Radiochirurgie, n.n.bez.
92.29.3c↔	Interstitielle Brachytherapie mit Implantation von permanenten Strahlern, von 61 bis 65 Quellen	92.39.01↔	Andere Hochvoltstrahlentherapie, stereotaktische Bestrahlung, fraktioniert, zerebral, n.n.bez.
92.29.3d↔	Interstitielle Brachytherapie mit Implantation von permanenten Strahlern, von 66 bis 70 Quellen	92.39.11↔	Andere Hochvoltstrahlentherapie, stereotaktische Bestrahlung, fraktioniert, extrazerebral, n.n.bez.
92.29.3e↔	Interstitielle Brachytherapie mit Implantation von permanenten Strahlern, von 71 und mehr Quellen	92.39.20↔	Andere Hochvoltstrahlentherapie, stereotaktische Bestrahlung, fraktioniert, zerebral, intensitätsmodulierte Radiotherapie
92.29.40↔	Brachytherapie mit Oberflächenapplikatoren, n.n.bez.	92.39.21↔	Andere Hochvoltstrahlentherapie, stereotaktische Bestrahlung, fraktioniert, zerebral, intensitätsmodulierte Bogenbestrahlung (IMAT)
92.29.49↔	Brachytherapie mit Oberflächenapplikatoren, sonstige	92.39.22↔	Andere Hochvoltstrahlentherapie, stereotaktische Bestrahlung, fraktioniert, zerebral, bildgestützte Einstellung
92.29.51↔	Entfernung von umschlossenen Radionukliden oder inaktiven Applikatoren unter Anästhesie	92.39.29↔	Andere Hochvoltstrahlentherapie, stereotaktische Bestrahlung, fraktioniert, zerebral, sonstige
92.30.00↔	Stereotaktische Bestrahlung, einzeitig, n.n.bez.	92.39.30↔	Andere Hochvoltstrahlentherapie, stereotaktische Bestrahlung, fraktioniert, extrazerebral, intensitätsmodulierte Radiotherapie
92.30.01↔	Stereotaktische Bestrahlung, einzeitig, zerebral, n.n.bez.	92.39.31↔	Andere Hochvoltstrahlentherapie, stereotaktische Bestrahlung, fraktioniert, extrazerebral, intensitätsmodulierte Bogenbestrahlung (IMAT)
92.30.02↔	Stereotaktische Bestrahlung, einzeitig, extrazerebral, n.n.bez.	92.39.32↔	Andere Hochvoltstrahlentherapie, stereotaktische Bestrahlung, fraktioniert, extrazerebral, bildgestützte Einstellung
92.30.20↔	Stereotaktische Bestrahlung, einzeitig, zerebral, intensitätsmodulierte Radiotherapie	92.39.39↔	Andere Hochvoltstrahlentherapie, stereotaktische Bestrahlung, fraktioniert, extrazerebral, sonstige
92.30.21↔	Stereotaktische Bestrahlung, einzeitig, zerebral, intensitätsmodulierte Bogenbestrahlung (IMAT)	92.41↔	Intraoperative Strahlentherapie mit Elektronen
92.30.22↔	Stereotaktische Bestrahlung, einzeitig, zerebral, bildgestützte Einstellung		

### Prozedur B39-7

77.99.20↔	Totale Resektion eines Wirbelkörpers	81.63.99↔	Spondylodese oder Reoperation einer Spondylodese von 4-8 Wirbeln, sonstige
77.99.40↔	Totale Knochenresektionen an Phalangen des Fusses	81.64.00↔	Spondylodese oder Reoperation einer Spondylodese von 9 oder mehr Wirbeln, n.n.bez.
81.63.00↔	Spondylodese oder Reoperation einer Spondylodese von 4-8 Wirbeln, n.n.bez.	81.64.10↔	Spondylodese von 9 oder mehr Wirbeln, dorsal
81.63.10↔	Spondylodese von 4 - 6 Wirbeln, dorsal	81.64.11↔	Spondylodese von 9 oder mehr Wirbeln, dorsal und ventral kombiniert, interkorporal
81.63.11↔	Spondylodese von 4 - 6 Wirbeln, dorsal und ventral kombiniert, interkorporell	81.64.99↔	Spondylodese oder Reoperation einer Spondylodese von 9 oder mehr Wirbeln, sonstige
81.63.12↔	Spondylodese von 4 - 6 Wirbeln, ventral, interkorporell	81.66.10↔	Kyphoplastik, 1 Wirbelkörper
81.63.13↔	Spondylodese von 4 - 6 Wirbeln, dorsal, dynamisch	81.66.11↔	Kyphoplastik, 2 Wirbelkörper
81.63.20↔	Spondylodese von 7 - 8 Wirbeln, dorsal	81.66.12↔	Kyphoplastik, 3 Wirbelkörper
81.63.21↔	Spondylodese von 7 - 8 Wirbeln, dorsal und ventral kombiniert, interkorporell	81.66.13↔	Kyphoplastik, 4 und mehr Wirbelkörper
81.63.22↔	Spondylodese von 7 - 8 Wirbeln, ventral, interkorporell	81.66.99↔	Kyphoplastik, sonstige
81.63.23↔	Spondylodese von 7 - 8 Wirbeln, dorsal, dynamisch		

### Prozedur B39-8

01.11.00↔	Geschlossene [perkutane] [Nadel-] Biopsie an den Hirnhäuten, n.n.bez.	01.13.00↔	Geschlossene [perkutane] [Nadel-] Biopsie am Gehirn, n.n.bez.
01.11.10↔	Stereotaktische geschlossene [perkutane] [Nadel-] Biopsie an den Hirnhäuten	01.13.10↔	Stereotaktische geschlossene [perkutane] [Nadel-] Biopsie am Gehirn
01.11.99↔	Geschlossene [perkutane] [Nadel-] Biopsie an den Hirnhäuten, sonstige	01.13.99↔	Geschlossene [perkutane] [Nadel-] Biopsie am Gehirn, sonstige
01.12.00↔	Offene Biopsie an den Hirnhäuten, n.n.bez.	01.14.00↔	Offene Biopsie am Gehirn, n.n.bez.
01.12.10↔	Stereotaktische offene Biopsie an den Hirnhäuten	01.14.10↔	Stereotaktische offene Biopsie am Gehirn
01.12.99↔	Offene Biopsie an den Hirnhäuten, sonstige	01.14.99↔	Offene Biopsie am Gehirn, sonstige
		01.15↔	Biopsie am Schädel
		01.18.20↔	Offene Biopsie an intrakraniellern Blutgefäss

01.18.21↔	Stereotaktische offene Biopsie an intrakraniellm Blutgefäss	37.7a.32↔	Implantation einer subkutanen Schockelektrode
01.18.29↔	Offene Biopsie an intrakraniellm Blutgefäss, sonstige	37.7a.33↔	Implantation einer subkutanen Schockelektrode zur Verwendung mit einem subkutanen Defibrillatorsystem
01.24.21↔	Bohrlochtrepanation der Kalotte als Zugang	37.7a.51↔	Implantation eines Drucksensors
01.28↔	Einsetzen von intrakraniellen Katheter(n) via Bohrloch(löcher)	37.8a.00↔	Implantation eines permanenten Herzschrittmachers, n.n.bez.
01.31.00↔	Inzision an den Hirnhäuten, n.n.bez.	37.8a.11↔	Implantation eines Einkammer-Schrittmachers
01.31.10↔	Inzision an den Hirnhäuten zur Entleerung eines subduralen Hämatoms (Hygroms)	37.8a.21↔	Implantation eines Zweikammer-Schrittmachers, ohne antitachykarde Stimulation
01.31.11↔	Inzision an den Hirnhäuten zur Entleerung eines subduralen Empyems	37.8a.22↔	Implantation eines Zweikammer-Schrittmachers, mit antitachykarder Stimulation
01.31.20↔	Inzision an den Hirnhäuten zur Drainage von subduraler und subarachnoidaler Flüssigkeit	37.8a.41↔	Implantation eines transvenösen, sondenlosen, Herzschrittmachers
01.31.99↔	Inzision an den Hirnhäuten, sonstige	37.8a.99↔	Implantation eines permanenten Herzschrittmachers, sonstige
20.01↔	Myringotomie mit Paukenröhrcheneinlage	37.8b.00↔	Entfernen eines permanenten Herzschrittmachers, n.n.bez.
22.01.00↔	Punktion einer Nasennebenhöhle für Aspiration oder Spülung, n.n.bez.	37.8b.11↔	Entfernen eines Einkammer-Schrittmachers
22.01.10↔	Punktion einer Nasennebenhöhle für Aspiration oder Spülung, Kieferhöhlenpunktion	37.8b.21↔	Entfernen eines Zweikammerschrittmachers, ohne antitachykarde Stimulation
22.01.11↔	Stirnhöhlenpunktion (z.B. nach Beck)	37.8b.22↔	Entfernen eines Zweikammerschrittmachers, mit antitachykarder Stimulation
22.01.99↔	Punktion einer Nasennebenhöhle für Aspiration oder Spülung, sonstige	37.8b.31↔	Entfernen eines Resynchronisationsherzschrittmachers (CRT-P)
22.2x.00↔	Endonasale Nasennebenhöhlen-Eröffnung, n.n.bez.	37.8b.41↔	Entfernen eines transvenösen, sondenlosen, Herzschrittmachers
22.2x.10↔	Infundibulotomie ohne Kieferhöhlenfensterung	37.8b.99↔	Entfernen eines permanenten Herzschrittmachers, sonstige
22.2x.11↔	Infundibulotomie mit Kieferhöhlenfensterung	37.8c↔	Implantation eines Ereignisrekorders
22.2x.20↔	Endonasale Nasennebenhöhlen-Eröffnung durch Ballondilatation, n.n.bez.	37.8d↔	Entfernen eines Ereignisrekorders
22.2x.21↔	Endonasale Nasennebenhöhlen-Eröffnung durch Ballondilatation, Keilbeinhöhle	37.8e.00↔	Implantation eines Kardioverters oder Defibrillators, n.n.bez.
22.2x.22↔	Endonasale Nasennebenhöhlen-Eröffnung durch Ballondilatation, Stirnhöhle	37.8e.11↔	Implantation eines Einkammer-Defibrillators
22.2x.23↔	Endonasale Nasennebenhöhlen-Eröffnung durch Ballondilatation, Kieferhöhle	37.8e.12↔	Implantation eines Zweikammer-Defibrillators
22.2x.28↔	Endonasale Nasennebenhöhlen-Eröffnung durch Ballondilatation, mehrere Nasennebenhöhlen	37.8e.21↔	Implantation eines Resynchronisationsdefibrillators (CRT-D)
22.2x.29↔	Endonasale Nasennebenhöhlen-Eröffnung durch Ballondilatation, sonstige	37.8e.22↔	Implantation eines Einkammer-Defibrillators mit atrialem Sensing
22.2x.99↔	Sonstige Endonasale Nasennebenhöhlen-Eröffnung	37.8e.31↔	Implantation eines subkutanen Defibrillatorsystems
22.31↔	Radikale Kieferhöhlen-Operation	37.8e.99↔	Implantation eines Kardioverters oder Defibrillators, sonstige
22.41.00↔	Sinusotomie des Sinus frontalis, n.n.bez.	37.8f.00↔	Entfernen eines Kardioverters oder Defibrillators, n.n.bez.
22.41.10↔	Sinusotomie des Sinus frontalis von aussen	37.8f.11↔	Entfernen eines Einkammer-Defibrillators
22.41.11↔	Sinusotomie des Sinus frontalis, endonasal	37.8f.12↔	Entfernen eines Zweikammer-Defibrillators
22.41.12↔	Sinusotomie des Sinus frontalis, Anlage einer Mediandrainage	37.8f.21↔	Entfernen eines Resynchronisationsdefibrillators (CRT-D)
22.41.99↔	Sinusotomie des Sinus frontalis, sonstige	37.8f.22↔	Entfernen eines Einkammer-Defibrillators mit atrialem Sensing
22.42.00↔	Sinusektomie des Sinus frontalis, n.n.bez.	37.8f.31↔	Entfernen eines subkutanen Defibrillatorsystems
22.42.10↔	Osteoplastische Stirnhöhlenoperation mit Obliteration	37.8f.99↔	Entfernen eines Kardioverters oder Defibrillators, sonstige
22.42.11↔	Osteoplastische Stirnhöhlenoperation ohne Obliteration	37.9a.12↔	Entfernung oder Revision eines myokardmodulierenden Systems (CCM)
22.42.99↔	Sinusektomie des Sinus frontalis, sonstige	76.70↔	Reposition einer Gesichtsschädelfraktur, n.n.bez.
22.53↔	Inzision an mehreren Nasennebenhöhlen	76.78.00↔	Sonstige geschlossene Reposition einer Gesichtsschädelfraktur, n.n.bez.
22.61↔	Exzision einer Läsion am Sinus maxillaris durch den Zugang nach Caldwell-Luc	76.78.10↔	Geschlossene Reposition einer Stirnhöhlenvorderwandfraktur
22.62.00↔	Exzision einer Läsion am Sinus maxillaris durch anderen Zugang, n.n.bez.	76.78.11↔	Endoskopische Reposition einer Stirnhöhlenvorderwandfraktur
22.62.10↔	Exzision einer Läsion am Sinus maxillaris, endoskopisch, n.n.bez.	76.78.20↔	Geschlossene Reposition einer Orbitafraktur
22.62.11↔	Endonasale Resektion der medialen Kieferhöhlenwand	76.78.21↔	Endoskopische Reposition einer Orbitafraktur
22.62.19↔	Exzision einer Läsion am Sinus maxillaris, endoskopisch, sonstige	76.78.99↔	Sonstige geschlossene Reposition einer Gesichtsschädelfraktur, sonstige
22.62.20↔	Exzision einer Läsion am Sinus maxillaris, offen chirurgisch, n.n.bez.	76.79.00↔	Sonstige offene Reposition einer Gesichtsschädelfraktur, n.n.bez.
22.62.21↔	Mediale Resektion der Kieferhöhlenwand, offen chirurgisch	76.79.10↔	Sonstige offene Reposition einer Fraktur des Orbitadaches
22.62.29↔	Exzision einer Läsion am Sinus maxillaris, offen chirurgisch, sonstige	76.79.11↔	Sonstige offene Reposition einer Fraktur der lateralen Orbitawand
22.62.99↔	Exzision einer Läsion am Sinus maxillaris durch anderen Zugang, sonstige	76.79.19↔	Sonstige offene Reposition einer sonstigen Orbitafraktur
22.79.00↔	Rekonstruktion einer Nasennebenhöhle, n.n.bez.	76.79.20↔	Sonstige offene Reposition einer Stirnhöhlenwandfraktur
22.79.10↔	Rekonstruktion des Stirnbeins	76.79.30↔	Sonstige offene Reposition einer nasoethmoidalen Mittelgesichtsfraktur
22.79.11↔	Rekonstruktion oder Kranialisierung einer Stirnhöhlenwand	76.79.31↔	Sonstige offene Reposition einer zentrolateralen Mittelgesichtsfraktur
22.79.19↔	Sonstige Rekonstruktion einer Nasennebenhöhle	76.79.39↔	Sonstige offene Reposition einer sonstigen lateralen Mittelgesichtsfraktur
37.7a.21↔	Implantation einer Elektrode am Epikard, durch Thorakotomie und Sternotomie, offen chirurgisch	76.79.40↔	Sonstige offene Reposition kombinierter Mittelgesichtsfrakturen (Mehrfachfraktur)
37.7a.22↔	Implantation einer Elektrode am Epikard über einen subxyphoidalen Zugang, offen chirurgisch	76.79.99↔	Sonstige offene Reposition einer Gesichtsschädelfraktur, sonstige
37.7a.23↔	Implantation einer Elektrode am Epikard, thorakoskopisch	76.97↔	Entfernen von internem Osteosynthesematerial vom Gesichtsschädelknochen

**Prozedur B39-9**

00.63↔	Perkutanes Einsetzen von Stent(s) an A. carotis	04.02↔	Durchtrennung des N. trigeminus
00.64↔	Perkutanes Einsetzen von Stent(s) an sonstigen präzerebralen (extrakraniellen) Arterien	04.03.00↔	Durchtrennung oder Quetschen (Crushing) von anderen kranialen und peripheren Nerven, n.n.bez.
01.14.00↔	Offene Biopsie am Gehirn, n.n.bez.	04.03.10↔	Durchtrennung oder Quetschen (Crushing) des N. vestibulocochlearis
01.14.10↔	Stereotaktische offene Biopsie am Gehirn	04.03.11↔	Durchtrennung oder Quetschen (Crushing) von intrakraniellen Anteilen von sonstigen Hirnnerven und Ganglien
01.14.99↔	Offene Biopsie am Gehirn, sonstige	04.03.20↔	Durchtrennung oder Quetschen (Crushing) von extrakraniellen Hirnnerven
01.21↔	Inzision und Drainage an den kranialen Sinus	04.03.30↔	Durchtrennung oder Quetschen (Crushing) des Plexus brachialis
01.24.00↔	Sonstige Kraniotomie, n.n.bez.	04.03.31↔	Durchtrennung oder Quetschen (Crushing) von Nerven der Schulter
01.24.10↔	Sonstige Kraniotomie mit Dekompression	04.03.32↔	Durchtrennung oder Quetschen (Crushing) von Nerven des Armes und der Hand
01.24.11↔	Sonstige Kraniotomie zur Entleerung eines epiduralen Hämatoms	04.03.33↔	Durchtrennung oder Quetschen (Crushing) von Nerven des Rumpfes und der unteren Extremität
01.24.12↔	Sonstige Kraniotomie zur Entleerung eines epiduralen Empyems	04.03.99↔	Durchtrennung oder Quetschen (Crushing) von anderen kranialen und peripheren Nerven, sonstige
01.24.13↔	Sonstige Kraniotomie, Einlegen von alloplastischem Material oder Medikamententrägers in den Schädelknochen oder Epiduralraum	04.04.00↔	Sonstige Inzision an kranialen und peripheren Nerven, n.n.bez.
01.24.14↔	Sonstige Kraniotomie, Entfernung von alloplastischem Material oder Medikamententrägers aus Schädelknochen oder Epiduralraum	04.04.10↔	Sonstige Inzision am N. vestibulocochlearis
01.24.15↔	Sonstige Kraniotomie, Entfernung eines Fremdkörpers aus Schädelknochen oder Epiduralraum	04.04.11↔	Sonstige Inzision an intrakraniellen Anteilen von sonstigen Hirnnerven und Ganglien
01.24.16↔	Sonstige Kraniotomie, sonstige Drainage epiduraler Flüssigkeit oder aus sonstigen Gründen	04.04.20↔	Sonstige Inzision an extrakraniellen Hirnnerven
01.24.20↔	Kraniotomie der Kalotte als Zugang, n.n.bez.	04.04.30↔	Sonstige Inzision am Plexus brachialis
01.24.21↔	Bohrlochtrepation der Kalotte als Zugang	04.04.31↔	Sonstige Inzision an Nerven der Schulter
01.24.22↔	Stereotaktisch geführte Schädelöffnung über die Kalotte als Zugang	04.04.32↔	Sonstige Inzision an Nerven des Armes und der Hand
01.24.29↔	Kraniotomie der Kalotte als Zugang, sonstige	04.04.33↔	Sonstige Inzision an Nerven des Rumpfes und der unteren Extremität
01.24.30↔	Zugang zur Schädelbasis, n.n.bez.	04.04.99↔	Sonstige Inzision an kranialen und peripheren Nerven, sonstige
01.24.31↔	Zugang zur Schädelbasis, transoral	04.05.00↔	Exzision (und Destruktion) des Ganglion Gasseri, n.n.bez.
01.24.32↔	Zugang zur Schädelbasis, transoral mit Spaltung des weichen Gaumens	04.05.10↔	Exzision des Ganglion Gasseri
01.24.33↔	Zugang zur Schädelbasis, transoral mit Spaltung des weichen sowie harten Gaumens	04.05.20↔	Destruktion des Ganglion Gasseri
01.24.34↔	Zugang zur Schädelbasis, transsphenoidal	04.05.99↔	Exzision (und Destruktion) des Ganglion Gasseri, sonstige
01.24.35↔	Zugang zur Schädelbasis, transethmoidal	04.06.00↔	Sonstige Exzision von kranialen oder peripheren Ganglien, n.n.bez.
01.24.36↔	Zugang zur Schädelbasis, transmastoidal	04.06.10↔	Exzision von intrakraniellen Ganglien
01.24.37↔	Zugang zur Schädelbasis, translabyrinthär	04.06.20↔	Exzision von sonstigen peripheren Ganglien
01.24.38↔	Zugang zur Schädelbasis, transpyramidal	04.06.99↔	Sonstige Exzision von kranialen oder peripheren Ganglien, sonstige
01.24.39↔	Zugang zur Schädelbasis, sonstige	04.07.00↔	Sonstige Exzision oder Avulsion von kranialen oder peripheren Nerven, n.n.bez.
01.24.3a↔	Zugang zur Schädelbasis, transkondylär	04.07.10↔	Exzision eines Nerven zur Transplantation
01.24.3b↔	Zugang zur Schädelbasis, transorbital	04.07.11↔	Entfernung eines Nerventransplantates
01.24.3c↔	Zugang zur Schädelbasis, mit Le-Fort-I-Osteotomie	04.07.20↔	Sonstige Exzision oder Avulsion von intrakraniellen Nerven
01.24.3d↔	Zugang zur Schädelbasis, transnasal-transcribiform	04.07.30↔	Sonstige Exzision oder Avulsion von extrakraniellen Hirnnerven
01.24.3e↔	Zugang zur Schädelbasis, transnasal-transclival	04.07.40↔	Sonstige Exzision oder Avulsion des Plexus brachialis
01.24.3f↔	Zugang zur Schädelbasis, transoral-transclival	04.07.41↔	Sonstige Exzision oder Avulsion von Nerven der Schulter
01.24.3g↔	Zugang zur Schädelbasis, transnasal-transpterygoidal	04.07.42↔	Sonstige Exzision oder Avulsion von Nerven des Armes und der Hand
01.24.99↔	Sonstige Kraniotomie, sonstige	04.07.43↔	Sonstige Exzision oder Avulsion von Nerven des Rumpfes und der unteren Extremität
01.25.00↔	Sonstige Kraniektomie, n.n.bez.	04.07.99↔	Sonstige Exzision oder Avulsion von kranialen oder peripheren Nerven, sonstige
01.25.10↔	Sonstige Kraniektomie mit Dekompression	04.08.00↔	Optikusscheidenfensterung, n.n.bez.
01.25.11↔	Sonstige Kraniektomie zur Entleerung eines epiduralen Hämatoms	04.08.10↔	Sonstige Operationen am N. opticus
01.25.12↔	Sonstige Kraniektomie zur Entleerung eines epiduralen Empyems	04.08.99↔	Optikusscheidenfensterung, sonstige
01.25.13↔	Sonstige Kraniektomie zur Entfernung eines Fremdkörpers aus Schädelknochen oder Epiduralraum	04.11.00↔	Geschlossene [perkutane] [Nadel-] Biopsie an kranialem oder peripherem Nerv oder Ganglion, n.n.bez.
01.25.14↔	Sonstige Kraniektomie mit Einlegen von alloplastischem Material oder eines Medikamententrägers in den Schädelknochen oder Epiduralraum	04.11.10↔	Geschlossene [perkutane] [Nadel-] Biopsie an intrakraniellen Hirnnerven
01.25.19↔	Sonstige Kraniektomie zur Drainage epiduraler Flüssigkeit oder aus sonstigen Gründen	04.11.20↔	Geschlossene [perkutane] [Nadel-] Biopsie an extrakraniellen Hirnnerven
01.25.20↔	Sonstige Kraniektomie, Rekraniektomie mit Einbringen einer Drainage	04.12.00↔	Offene Biopsie an kranialem oder peripherem Nerv oder Ganglion, n.n.bez.
01.25.21↔	Sonstige Kraniektomie, Rekraniektomie zur Entfernung von alloplastischem Material oder eines Medikamententrägers aus dem Schädelknochen oder Epiduralraumes	04.12.10↔	Offene Biopsie an intrakraniellen Hirnnerven
01.25.99↔	Sonstige Kraniektomie, sonstige	04.12.20↔	Offene Biopsie an extrakraniellen Hirnnerven
02.93.00↔	Eingriffe an oder mit Elektrode(n) eines intrakraniellen Neurostimulators, n.n.bez.	04.12.30↔	Offene Biopsie am Plexus brachialis
02.93.09↔	Eingriffe an oder mit Elektrode(n) eines intrakraniellen Neurostimulators, sonstige	04.12.31↔	Offene Biopsie an Nerven der Schulter
		04.12.32↔	Offene Biopsie an Nerven des Armes und der Hand
		04.12.33↔	Offene Biopsie an Nerven des Rumpfes

04.12.34↔	Offene Biopsie an Nerven des Plexus lumbosacralis	04.49.11↔	Sonstige Dekompression oder Lösung von Adhäsionen an Nerven der Schulter
04.12.35↔	Offene Biopsie an Nerven der unteren Extremität	04.49.12↔	Sonstige Dekompression oder Lösung von Adhäsionen an Nerven des Armes
04.12.99↔	Offene Biopsie an kranialem oder peripherem Nerv oder Ganglion, sonstige	04.49.13↔	Sonstige Dekompression oder Lösung von Adhäsionen an Nerven der Hand
04.2x.00↔	Destruktion von kranialen und peripheren Nerven und Ganglien, n.n.bez.	04.49.14↔	Sonstige Dekompression oder Lösung von Adhäsionen am Plexus lumbosacralis, Leiste und Beckenboden
04.2x.10↔	Destruktion von intrakraniellen Hirnnerven und Ganglien	04.49.15↔	Sonstige Dekompression oder Lösung von Adhäsionen an Nerven des Beines
04.2x.20↔	Destruktion von extrakraniellen Hirnnerven	04.49.16↔	Sonstige Dekompression oder Lösung von Adhäsionen an Nerven des Fusses
04.2x.30↔	Destruktion des Plexus brachialis	04.49.99↔	Sonstige Dekompression oder Lösung von Adhäsionen an sonstigen peripheren Nerven oder Ganglion, sonstige
04.2x.31↔	Destruktion von Nerven der Schulter	04.51.00↔	Transplantation von kranialem oder peripherem Nerv, n.n.bez.
04.2x.32↔	Destruktion von Nerven des Armes und der Hand	04.51.09↔	Transplantation von kranialem oder peripherem Nerv, sonstige
04.2x.33↔	Destruktion von Nerven des Rumpfes und Plexus lumbosacralis	04.51.10↔	Transplantation von extrakraniellen Hirnnerven
04.2x.34↔	Destruktion von Nerven des Beines und des Fusses	04.51.11↔	Transplantation von Plexus brachialis und Nerven der Schulter
04.2x.39↔	Destruktion von sonstigen peripheren Nerven oder Ganglien	04.51.12↔	Transplantation von Nerven des Armes und der Hand
04.2x.99↔	Destruktion von kranialen und peripheren Nerven und Ganglien, sonstige	04.51.13↔	Transplantation von Nerven des Rumpfes und der unteren Extremität
04.3x.00↔	Naht an kranialen oder peripheren Nerven, n.n.bez.	04.51.19↔	Transplantation von sonstigem kranialem oder peripherem Nerv
04.3x.10↔	Epineurale Naht von extrakraniellen Hirnnerven, primär	04.6x.00↔	Transposition von kranialen und peripheren Nerven, n.n.bez.
04.3x.11↔	Epineurale Naht des Plexus brachialis, primär	04.6x.10↔	Transposition eines extrakraniellen Hirnnerven mit epineuraler primärer Naht
04.3x.12↔	Epineurale Naht von Nerven der Schulter, primär	04.6x.11↔	Transposition eines extrakraniellen Hirnnerven mit epineuraler sekundärer Naht
04.3x.13↔	Epineurale Naht von Nerven am Arm, primär	04.6x.12↔	Transposition eines extrakraniellen Hirnnerven mit interfazikulärer primärer und sekundärer Naht
04.3x.14↔	Epineurale Naht von Nerven der Hand, primär	04.6x.20↔	Transposition des Plexus brachialis mit epineuraler primärer Naht
04.3x.15↔	Epineurale Naht von Nerven des Rumpfes, primär	04.6x.21↔	Transposition des Plexus brachialis mit epineuraler sekundärer Naht
04.3x.16↔	Epineurale Naht von Nerven des Beines (inkl. Plexus lumbosacralis, Leiste, Beckenboden), primär	04.6x.22↔	Transposition des Plexus brachialis mit interfazikulärer primärer Naht
04.3x.17↔	Epineurale Naht von Nerven des Fusses, primär	04.6x.23↔	Transposition des Plexus brachialis mit interfazikulärer sekundärer Naht
04.3x.19↔	Epineurale Naht von sonstigen kranialen oder peripheren Nerven, primär	04.6x.30↔	Transposition eines Nerven der Schulter mit epineuraler primärer und sekundärer Naht
04.3x.20↔	Epineurale Naht von extrakraniellen Hirnnerven, sekundär	04.6x.31↔	Transposition eines Nerven der Schulter mit interfazikulärer primärer und sekundärer Naht
04.3x.21↔	Epineurale Naht des Plexus brachialis, sekundär	04.6x.40↔	Transposition eines Nerven des Armes mit epineuraler primärer Naht
04.3x.22↔	Epineurale Naht von Nerven der Schulter, sekundär	04.6x.41↔	Transposition eines Nerven des Armes mit epineuraler sekundärer Naht
04.3x.23↔	Epineurale Naht von Nerven am Arm, sekundär	04.6x.42↔	Transposition eines Nerven des Armes mit interfazikulärer primärer Naht
04.3x.24↔	Epineurale Naht von Nerven an der Hand, sekundär	04.6x.43↔	Transposition eines Nerven des Armes mit interfazikulärer sekundärer Naht
04.3x.25↔	Epineurale Naht von Nerven des Rumpfes, sekundär	04.6x.50↔	Transposition eines Nerven des Rumpfes und der unteren Extremität mit epineuraler primärer und sekundärer Naht
04.3x.26↔	Epineurale Naht von Nerven des Beines (inkl. Plexus lumbosacralis, Leiste, Beckenboden), sekundär	04.6x.51↔	Transposition eines Nerven des Rumpfes und der unteren Extremität mit interfazikulärer primärer und sekundärer Naht
04.3x.27↔	Epineurale Naht von Nerven des Fusses, sekundär	04.6x.60↔	Transposition eines Nerven der Hand mit interfazikulärer primärer und sekundärer Naht
04.3x.29↔	Epineurale Naht von sonstigen kranialen und peripheren Nerven, sekundär	04.6x.70↔	Transposition mit Neurolyse und Dekompression eines extrakraniellen Hirnnerven
04.3x.30↔	Interfazikuläre Naht von extrakraniellen Hirnnerven, primär	04.6x.71↔	Transposition mit Neurolyse und Dekompression des Plexus brachialis oder eines Nerven der Schulter
04.3x.31↔	Interfazikuläre Naht des Plexus brachialis, primär	04.6x.72↔	Transposition mit Neurolyse und Dekompression eines Nerven des Armes
04.3x.32↔	Interfazikuläre Naht von Nerven der Schulter, primär	04.6x.73↔	Transposition mit Neurolyse und Dekompression eines Nerven der Hand
04.3x.33↔	Interfazikuläre Naht von Nerven am Arm, primär	04.6x.74↔	Transposition mit Neurolyse und Dekompression eines Nerven des Rumpfes und der unteren Extremität
04.3x.34↔	Interfazikuläre Naht von Nerven an der Hand, primär	04.6x.75↔	Transposition von sonstigen kranialen und peripheren Nerven
04.3x.35↔	Interfazikuläre Naht von Nerven des Rumpfes, primär	04.6x.99↔	Transposition von kranialen und peripheren Nerven, sonstige
04.3x.36↔	Interfazikuläre Naht von Nerven des Beines (inkl. Plexus lumbosacralis, Leiste, Beckenboden), primär	04.71↔	Hypoglosso-faziale Anastomose
04.3x.37↔	Interfazikuläre Naht von Nerven des Fusses, primär	04.72↔	Akzessorio-faziale Anastomose
04.3x.39↔	Interfazikuläre Naht von sonstigen kranialen und peripheren Nerven, primär	04.73↔	Akzessorio-hypoglossale Anastomose
04.3x.40↔	Interfazikuläre Naht von extrakraniellen Hirnnerven, sekundär	04.74.00↔	Sonstige Anastomose eines kranialen oder peripheren Nervs, n.n.bez.
04.3x.41↔	Interfazikuläre Naht des Plexus brachialis, sekundär		
04.3x.42↔	Interfazikuläre Naht von Nerven der Schulter, sekundär		
04.3x.43↔	Interfazikuläre Naht von Nerven am Arm, sekundär		
04.3x.44↔	Interfazikuläre Naht von Nerven an der Hand, sekundär		
04.3x.45↔	Interfazikuläre Naht von Nerven des Rumpfes, sekundär		
04.3x.46↔	Interfazikuläre Naht von Nerven des Beines (inkl. Plexus lumbosacralis, Leiste, Beckenboden), sekundär		
04.3x.47↔	Interfazikuläre Naht von Nerven des Fusses, sekundär		
04.3x.49↔	Interfazikuläre Naht von sonstigen kranialen und peripheren Nerven, sekundär		
04.3x.99↔	Naht an kranialen oder peripheren Nerven, sonstige		
04.42.00↔	Sonstige Dekompression an kranialen Nerven, n.n.bez.		
04.42.10↔	Sonstige Dekompression an kranialen Nerven, intrakraniell		
04.42.20↔	Sonstige Dekompression an kranialen Nerven, extrakraniell		
04.42.99↔	Sonstige Dekompression an kranialen Nerven, sonstige		
04.49.00↔	Sonstige Dekompression oder Lösung von Adhäsionen an peripherem Nerv oder Ganglion, n.n.bez.		
04.49.10↔	Sonstige Dekompression oder Lösung von Adhäsionen am Plexus brachialis		

04.74.10↔	Fazio-faziale Nerven-Anastomose	04.94.10↔	Revision ohne Ersatz der Elektrode(n) eines peripheren Neurostimulators, n.n.bez.
04.74.11↔	Interkosto-faszikuläre Nerven-Anastomose	04.94.11↔	Revision ohne Ersatz der Elektrode(n) eines peripheren Neurostimulators, Stabelektrode, Einzelelektrodensystem
04.74.99↔	Sonstige Anastomose eines kranialen oder peripheren Nervs, sonstige	04.94.12↔	Revision ohne Ersatz der Elektrode(n) eines peripheren Neurostimulators, Stabelektrode, Mehrelektrodensystem
04.75↔	Revision einer früheren plastischen Rekonstruktion an einem kranialen oder peripheren Nerv	04.94.13↔	Revision ohne Ersatz der Elektrode(n) eines peripheren Neurostimulators, Plattenelektrode, Einzelelektrodensystem
04.76↔	Plastische Rekonstruktion einer alten traumatischen Verletzung an kranialen und peripheren Nerven	04.94.14↔	Revision ohne Ersatz der Elektrode(n) eines peripheren Neurostimulators, Plattenelektrode, Mehrelektrodensystem
04.79.00↔	Sonstige Neuroplastik, n.n.bez.	04.94.15↔	Revision ohne Ersatz einer Vagusnervstimulationselektrode
04.79.10↔	Transplantation und Transposition eines extrakraniellen Hirnnerven mit epineuraler Naht	04.94.99↔	Revision ohne Ersatz der Elektrode(n) eines peripheren Neurostimulators, sonstige
04.79.11↔	Transplantation und Transposition des Plexus brachialis mit epineuraler Naht	04.99.00↔	Sonstige Operation an kranialen und peripheren Nerven, n.n.bez.
04.79.12↔	Transplantation und Transposition von Nerven der Schulter mit epineuraler Naht	04.99.10↔	Implantation oder Wechsel einer peripheren Neuroprothese
04.79.13↔	Transplantation und Transposition eines Nerven des Armes und der Hand mit epineuraler Naht	04.99.11↔	Revision ohne Ersatz einer peripheren Neuroprothese
04.79.14↔	Transplantation und Transposition von Nerven des Rumpfes und der unteren Extremität mit epineuraler Naht	04.99.12↔	Entfernung einer peripheren Neuroprothese
04.79.19↔	Transplantation und Transposition eines sonstigen Nervens mit epineuraler Naht	04.99.99↔	Sonstige Operation an kranialen und peripheren Nerven, sonstige
04.79.20↔	Transplantation und Transposition eines Nerven mit interfaszikulärer Naht	05.0↔	Durchtrennung von sympathischen Nerven oder Ganglien
04.79.21↔	Transplantation und Transposition eines extrakraniellen Hirnnerven mit interfaszikulärer Naht	05.11↔	Biopsie an einem sympathischen Nerv oder Ganglion
04.79.22↔	Transplantation und Transposition des Plexus brachialis mit interfaszikulärer Naht	05.21↔	Exzision des Ganglion sphenopalatinum
04.79.23↔	Transplantation und Transposition von Nerven der Schulter mit interfaszikulärer Naht	05.22↔	Zervikale Sympathektomie
04.79.24↔	Transplantation und Transposition eines Nerven des Armes und der Hand mit interfaszikulärer Naht	05.23↔	Lumbale Sympathektomie
04.79.25↔	Transplantation und Transposition von Nerven des Rumpfes und der unteren Extremität mit interfaszikulärer Naht	05.24↔	Präsakrale Sympathektomie
04.79.29↔	Transplantation und Transposition eines sonstigen Nerven mit interfaszikulärer Naht	05.25↔	Periarterielle Sympathektomie
04.79.99↔	Sonstige Neuroplastik, sonstige	05.26↔	Thorakale Sympathektomie
04.92.00↔	Implantation oder Wechsel der Elektrode(n) eines peripheren Neurostimulators, n.n.bez.	05.29↔	Sonstige Sympathektomie und Exzision eines Ganglions
04.92.10↔	Implantation oder Wechsel der Elektrode(n) eines temporären peripheren Neurostimulators, Einzelelektrodensystems, Teststimulation	05.81↔	Plastische Rekonstruktion an sympathischem Nerv oder Ganglion
04.92.11↔	Implantation oder Wechsel der Elektrode(n) eines temporären peripheren Neurostimulators, Mehrelektrodensystems, Teststimulation	05.89↔	Sonstige Operation an sympathischem Nerv oder Ganglion
04.92.20↔	Implantation oder Wechsel der Elektrode(n) eines permanenten peripheren Neurostimulators, Stabelektrode, Einzelelektrodensystems, perkutan	05.9↔	Sonstige Operationen am Nervensystem
04.92.21↔	Implantation oder Wechsel der Elektrode(n) eines permanenten peripheren Neurostimulators, Stabelektrode, Mehrelektrodensystems, perkutan	07.80↔	Thymektomie, n.n.bez.
04.92.30↔	Implantation oder Wechsel der Elektrode(n) eines permanenten peripheren Neurostimulators, Plattenelektrode, Einzelelektrodensystems, offen chirurgisch	07.81↔	Sonstige partielle Exzision am Thymus
04.92.31↔	Implantation oder Wechsel der Elektrode(n) eines permanenten peripheren Neurostimulators, Plattenelektrode, Mehrelektrodensystems, offen chirurgisch	07.82↔	Sonstige totale Exzision des Thymus
04.92.40↔	Implantation oder Wechsel einer Vagusnervstimulationselektrode	07.83↔	Thorakoskopische partielle Exzision am Thymus
04.92.99↔	Implantation oder Wechsel der Elektrode(n) eines peripheren Neurostimulators, sonstige	07.84↔	Thorakoskopische totale Exzision des Thymus
04.93.00↔	Entfernen der Elektrode(n) eines peripheren Neurostimulators, n.n.bez.	08.22↔	Exzision einer anderen kleineren Läsion am Augenlid
04.93.10↔	Entfernen der Elektrode(n) eines peripheren Neurostimulators, Stabelektrode, Einzelelektrodensystem	08.23↔	Exzision einer grösseren Läsion am Augenlid, nicht durchgehend
04.93.11↔	Entfernen der Elektrode(n) eines peripheren Neurostimulators, Stabelektrode, Mehrelektrodensystem	08.24↔	Exzision einer grösseren Läsion am Augenlid, perforierend
04.93.20↔	Entfernen der Elektrode(n) eines peripheren Neurostimulators, Plattenelektrode, Einzelelektrodensystem	08.51↔	Kanthotomie
04.93.21↔	Entfernen der Elektrode(n) eines peripheren Neurostimulators, Plattenelektrode, Mehrelektrodensystem	08.52↔	Blepharorrhaphie
04.93.40↔	Entfernen einer Vagusnervelektrode	08.59.00↔	Sonstige Anpassung der Lidposition, n.n.bez.
04.93.99↔	Entfernen der Elektrode(n) eines peripheren Neurostimulators, sonstige	08.59.10↔	Kanthoplastik, n.n.bez.
		08.59.11↔	Kanthopexie
		08.59.12↔	Korrekturoperation bei Epikanthus
		08.59.99↔	Sonstige Anpassung der Lidposition, sonstige
		08.89.10↔	Plastische Rekonstruktion des Augenlids, medialer oder lateraler Lidwinkel
		08.89.11↔	Plastische Rekonstruktion des Augenlids durch Hebung der Augenbraue
		08.89.12↔	Plastische Rekonstruktion des Augenlids durch Entfernung eines Fettgewebeprolapses der Orbita
		08.89.13↔	Plastische Rekonstruktion des Augenlids durch Oberflächenbehandlung mit Laser
		08.89.14↔	Plastische Rekonstruktion des Augenlids durch sonstige Oberlidverlängerung
		08.89.15↔	Plastische Rekonstruktion des Augenlids durch Unterlidverlängerung
		08.89.99↔	Sonstige plastische Rekonstruktion des Augenlids, sonstige
		18.21↔	Exzision einer präaurikulären Fistel oder eines präaurikulären Sinus
		18.29.00↔	Exzision oder Destruktion einer anderen Läsion am äusseren Ohr, n.n.bez.
		18.29.01↔	Destruktion einer Läsion am äusseren Ohr oder im äusseren Gehörgang
		18.29.12↔	Exzision einer anderen Läsion am äusseren Ohr oder im äusseren Gehörgang
		18.29.99↔	Exzision oder Destruktion einer anderen Läsion am äusseren Ohr, sonstige

18.31↔	Radikale Exzision einer Läsion am äusseren Ohr	38.35.20↔	Resektion von thorakalen Venen mit Anastomose, n.n.bez.
18.39.12↔	Resektion der Ohrmuschel, total	38.35.21↔	Resektion der V. pulmonalis mit Anastomose
18.39.19↔	Sonstige Resektion der Ohrmuschel, sonstige	38.35.22↔	Resektion der V. subclavia mit Anastomose
21.32↔	Exzision und lokale Destruktion einer anderen Läsion an der Nase	38.35.23↔	Resektion der V. cava superior mit Anastomose
21.4x.00↔	Resektion der Nase, n.n.bez.	38.35.28↔	Resektion von thorakalen von sonstigen tiefen Venen mit Anastomose
21.4x.12↔	Resektion der Nase, partiell	38.35.29↔	Resektion von thorakalen Venen mit Anastomose, sonstige
21.4x.22↔	Resektion der Nase, subtotal	38.35.99↔	Resektion von thorakalen Gefässen mit Anastomose, sonstige
21.4x.32↔	Resektion der Nase, total	38.38.00↔	Resektion von Arterien der unteren Extremität mit Anastomose, n.n.bez.
21.4x.99↔	Sonstige Resektion der Nase	38.38.10↔	Resektion der A. femoralis mit Anastomose (communis) (superficialis)
27.56.10↔	Kleinflächiges Spalthauttransplantat an Lippe und Mund	38.38.11↔	Resektion der A. profunda femoris mit Anastomose
27.56.20↔	Grossflächiges Spalthauttransplantat an Lippe und Mund	38.38.12↔	Resektion der A. poplitea mit Anastomose
27.56.30↔	Kleinflächige heterologe Hauttransplantation an die Lippe	38.38.99↔	Resektion von Arterien der unteren Extremität mit Anastomose, sonstige
27.56.40↔	Grossflächig heterologe Hauttransplantation an die Lippe	38.42↔	Resektion von anderen Blutgefässen an Kopf und Hals mit Ersatz
27.56.50↔	Kleinflächige homologe Hauttransplantation an die Lippe	38.62↔	Sonstige Exzision von Gefässen an Kopf und Hals
27.56.60↔	Grossflächig homologe Hauttransplantation an die Lippe	38.66.00↔	Sonstige Exzision von abdominalen Arterien, n.n.bez.
27.56.99↔	Sonstiges Hauttransplantat an Lippe und Mund, sonstige	38.66.10↔	Sonstige Exzision von viszeralen Arterien, n.n.bez.
29.92↔	Durchtrennung des N. glossopharyngeus	38.66.11↔	Sonstige Exzision des Truncus coeliacus
31.91↔	Durchtrennung des N. laryngeus	38.66.12↔	Sonstige Exzision der A. gastrica
33.31↔	Destruktion des N. phrenicus für Lungenkollaps	38.66.13↔	Sonstige Exzision der A. hepatica
34.23.20↔	Offene Biopsie an der Brustwand	38.66.14↔	Sonstige Exzision der A. lienalis
38.06.00↔	Inzision von abdominalen Arterien, n.n.bez.	38.66.15↔	Sonstige Exzision der A. renalis
38.06.10↔	Inzision von viszeralen Arterien, n.n.bez.	38.66.16↔	Sonstige Exzision der A. mesenterialis
38.06.11↔	Inzision des Truncus coeliacus	38.66.17↔	Sonstige Exzision der A. lumbalis
38.06.12↔	Inzision der A. gastrica	38.66.18↔	Sonstige Exzision der A. iliaca
38.06.13↔	Inzision der A. hepatica	38.66.19↔	Sonstige Exzision viszeraler Arterien, sonstige
38.06.14↔	Inzision der A. lienalis	38.66.99↔	Sonstige Exzision abdominaler Arterien, sonstige
38.06.15↔	Inzision der A. renalis	38.82.00↔	Sonstiger chirurgischer Verschluss von Gefässen am Kopf und Hals, n.n.bez.
38.06.16↔	Inzision der A. mesenterialis	38.82.10↔	Sonstiger chirurgischer Verschluss von extrakraniellen Arterien an Kopf und Hals
38.06.17↔	Inzision der A. lumbalis	38.82.20↔	Sonstiger chirurgischer Verschluss von extrakraniellen Venen an Kopf und Hals, n.n.bez.
38.06.18↔	Inzision der A. iliaca	38.82.21↔	Sonstiger chirurgischer Verschluss der V. jugularis
38.06.19↔	Inzision von viszeralen Arterien, sonstige	38.82.22↔	Sonstiger chirurgischer Verschluss von sonstigen tiefen extrakraniellen Venen an Kopf und Hals
38.06.99↔	Inzision von abdominalen Arterien, sonstige	38.82.29↔	Sonstiger chirurgischer Verschluss von extrakraniellen Venen an Kopf und Hals, sonstige
38.11↔	Endarteriektomie von intrakraniellen Gefässen	38.82.99↔	Sonstiger chirurgischer Verschluss von Gefässen am Kopf und Hals, sonstige
38.12↔	Endarteriektomie von anderen Gefässen an Kopf und Hals	38.83.11↔	Sonstiger chirurgischer Verschluss von Arterien der Hand
38.21↔	Biopsie eines Blutgefässes	38.83.19↔	Sonstiger chirurgischer Verschluss von sonstigen Arterien der oberen Extremität
38.32.00↔	Resektion von anderen Gefässen am Kopf und Hals mit Anastomose, n.n.bez.	38.83.21↔	Sonstiger chirurgischer Verschluss von tiefen Venen der oberen Extremität
38.32.10↔	Resektion von extrakraniellen Arterien an Kopf und Hals mit Anastomose	38.84.31↔	Ligatur des Ductus arteriosus apertus
38.32.20↔	Resektion von extrakraniellen Venen an Kopf und Hals mit Anastomose, n.n.bez.	38.85.00↔	Sonstiger chirurgischer Verschluss von anderen thorakalen Gefässen, n.n.bez.
38.32.21↔	Resektion der V. jugularis mit Anastomose	38.85.10↔	Sonstiger chirurgischer Verschluss von anderen thorakalen Arterien, n.n.bez.
38.32.22↔	Resektion von oberflächlichen extrakraniellen Venen an Kopf und Hals mit Anastomose	38.85.11↔	Sonstiger chirurgischer Verschluss der A. subclavia
38.32.99↔	Resektion von anderen Gefässen an Kopf und Hals mit Anastomose, sonstige	38.85.12↔	Sonstiger chirurgischer Verschluss der A. pulmonalis
38.33.00↔	Resektion von Gefässen der oberen Extremität (mit Anastomose), n.n.bez.	38.85.13↔	Sonstiger chirurgischer Verschluss des Truncus brachiocephalicus
38.33.10↔	Resektion von Arterien der oberen Extremität mit Anastomose, n.n.bez.	38.85.19↔	Sonstiger chirurgischer Verschluss von anderen thorakalen Arterien, sonstige
38.33.11↔	Resektion von Arterien des Oberarms mit Anastomose	38.85.20↔	Sonstiger chirurgischer Verschluss von thorakalen Venen, n.n.bez.
38.33.12↔	Resektion der A. ulnaris mit Anastomose	38.85.21↔	Sonstiger chirurgischer Verschluss der V. cava superior
38.33.13↔	Resektion von sonstigen Arterien des Unterarms mit Anastomose	38.85.22↔	Sonstiger chirurgischer Verschluss der V. pulmonalis
38.33.14↔	Resektion von Arterien der Hand mit Anastomose	38.85.23↔	Sonstiger chirurgischer Verschluss der V. subclavia
38.33.20↔	Resektion von Venen der oberen Extremität mit Anastomose, n.n.bez.	38.85.28↔	Sonstiger chirurgischer Verschluss von sonstigen tiefen thorakalen Venen
38.33.21↔	Resektion der V. axillaris mit Anastomose	38.85.29↔	Sonstiger chirurgischer Verschluss von thorakalen Venen, sonstige
38.33.22↔	Resektion von sonstigen tiefen Venen der oberen Extremität mit Anastomose	38.85.99↔	Sonstiger chirurgischer Verschluss von anderen thorakalen Gefässen, sonstige
38.33.23↔	Resektion von oberflächlichen Venen der oberen Extremität mit Anastomose		
38.33.99↔	Resektion von Gefässen der oberen Extremität (mit Anastomose), sonstige		
38.35.00↔	Resektion von thorakalen Gefässen mit Anastomose, n.n.bez.		
38.35.10↔	Resektion von thorakalen Arterien mit Anastomose, n.n.bez.		
38.35.11↔	Resektion der A. subclavia mit Anastomose		
38.35.12↔	Resektion des Truncus brachiocephalicus mit Anastomose		
38.35.13↔	Resektion der A. pulmonalis mit Anastomose		
38.35.19↔	Resektion von thorakalen Arterien mit Anastomose, sonstige		



38.86.00↔	Sonstiger chirurgischer Verschluss von abdominalen Arterien, n.n.bez.	39.29.30↔	Sonstiger (peripherer) Gefäss-Shunt oder -Bypass, extraanatomisch, n.n.bez.
38.86.10↔	Sonstiger chirurgischer Verschluss von viszeralen Arterien, n.n.bez.	39.29.31↔	Subclaviafemoraler Gefäss-Shunt oder Bypass
38.86.11↔	Sonstiger chirurgischer Verschluss des Truncus coeliacus	39.29.32↔	Axillofemoraler Gefäss-Shunt oder Bypass
38.86.12↔	Sonstiger chirurgischer Verschluss der A. gastrica	39.29.33↔	Femorofemoraler Cross-over-Bypass
38.86.13↔	Sonstiger chirurgischer Verschluss der A. hepatica	39.29.39↔	Sonstiger (peripherer) Gefäss-Shunt oder -Bypass, extraanatomisch, sonstige
38.86.14↔	Sonstiger chirurgischer Verschluss der A. lienalis	39.29.40↔	Gefäss-Shunt oder -Bypass an Venen
38.86.15↔	Sonstiger chirurgischer Verschluss der A. renalis	39.29.80↔	Temporärer intraoperativer Shunt, n.n.bez.
38.86.16↔	Sonstiger chirurgischer Verschluss der A. mesenterialis	39.29.81↔	Temporärer intraoperativer Shunt, arterioarteriell
38.86.17↔	Sonstiger chirurgischer Verschluss der A. iliaca	39.29.82↔	Temporärer intraoperativer Shunt, arteriovenös
38.86.19↔	Sonstiger chirurgischer Verschluss von viszeralen Arterien, sonstige	39.29.89↔	Temporärer intraoperativer Shunt, sonstige
38.86.99↔	Sonstiger chirurgischer Verschluss von abdominalen Arterien, sonstige	39.29.99↔	Sonstiger (peripherer) Gefäss-Shunt oder -Bypass, sonstige
38.87.00↔	Sonstiger chirurgischer Verschluss von abdominalen Venen, n.n.bez.	39.49.00↔	Sonstige Revision nach vaskulärem Eingriff, n.n.bez.
38.87.10↔	Sonstiger chirurgischer Verschluss von tiefen abdominalen Venen, n.n.bez.	39.49.10↔	Revision einer Gefässanastomose
38.87.11↔	Sonstiger chirurgischer Verschluss der V. cava inferior	39.49.20↔	Revision eines vaskulären Implantats
38.87.12↔	Sonstiger chirurgischer Verschluss der V. iliaca communis und V. iliaca interna	39.49.21↔	Wechsel eines vaskulären Implantats
38.87.19↔	Sonstiger chirurgischer Verschluss von tiefen abdominalen Venen, sonstige	39.49.22↔	Entfernung eines vaskulären Implantats
38.87.99↔	Sonstiger chirurgischer Verschluss von abdominalen Venen, sonstige	39.49.30↔	Ersatz eines kardialen Conduit
39.22.00↔	Bypass zwischen Aorta, A. subclavia und A. carotis, n.n.bez.	39.49.99↔	Sonstige Revision nach vaskulärem Eingriff, sonstige
39.22.10↔	Bypass an der A. carotis, n.n.bez.	39.50.00↔	Angioplastik oder Atherektomie an sonstigem(n) Nicht-Herzkranzgefäss(en), n.n.bez.
39.22.11↔	Bypass zwischen A. carotis und A. carotis	39.50.10↔	Angioplastik oder Atherektomie an sonstigem(n) Nicht-Herzkranzgefäss(en) mit Ballon, n.n.bez.
39.22.12↔	Bypass zwischen A. carotis und A. vertebralis	39.50.11↔	Angioplastik oder Atherektomie an sonstigem(n) Nicht-Herzkranzgefäss(en) mit einfacher Ballon
39.22.13↔	Bypass zwischen A. carotis und A. subclavia	39.50.12↔	Angioplastik oder Atherektomie an sonstigem(n) Nicht-Herzkranzgefäss(en) mit cutting Ballon
39.22.14↔	Bypass zwischen A. carotis und Aorta	39.50.13↔	Angioplastik oder Atherektomie an sonstigem(n) Nicht-Herzkranzgefäss(en) mit Kryoplastie-Ballon
39.22.19↔	Bypass an der A. carotis, sonstige	39.50.14↔	Angioplastik oder Atherektomie an sonstigem(n) Nicht-Herzkranzgefäss(en) mit Drug eluting Ballon
39.22.20↔	Bypass an der A. subclavia, n.n.bez.	39.50.19↔	Angioplastik oder Atherektomie an sonstigem(n) Nicht-Herzkranzgefäss(en) mit sonstiger Ballon
39.22.21↔	Bypass zwischen A. subclavia und Aorta	39.50.20↔	Angioplastik Blade- Laserangioplastie an sonstigem(n) Nicht-Herzkranzgefäss(en)
39.22.29↔	Bypass an der A. subclavia, sonstige	39.50.21↔	Angioplastik Thrombektomie an sonstigem(n) Nicht-Herzkranzgefäss(en)
39.22.99↔	Bypass zwischen Aorta, A. subclavia und A. carotis, sonstige	39.50.99↔	Angioplastik oder Atherektomie an sonstigem(n) Nicht-Herzkranzgefäss(en), sonstige
39.23↔	Sonstiger intrathorakaler, vaskulärer Shunt oder Bypass	39.55↔	Reimplantation eines abberrierenden Nierengefässes
39.24↔	Aorto-renaler Bypass	39.56.00↔	Plastische Rekonstruktion eines Blutgefässes mit Gewebe-Patch, n.n.bez.
39.26.00↔	Sonstiger intra-abdominaler Gefäss-Shunt oder -Bypass, n.n.bez.	39.56.10↔	Plastische Rekonstruktion von Gefässen an Kopf und Hals mit Gewebe-Patch, n.n.bez.
39.26.10↔	Sonstiger intra-abdominaler Gefäss-Shunt oder -Bypass, Viszeralarterien	39.56.11↔	Plastische Rekonstruktion von intrakraniellen Gefässen mit Gewebe-Patch
39.26.11↔	Sonstiger intra-abdominaler Gefäss-Shunt oder -Bypass, Aorta	39.56.12↔	Plastische Rekonstruktion der V. jugularis mit Gewebe-Patch
39.26.12↔	Sonstiger intra-abdominaler Gefäss-Shunt oder -Bypass, A. renalis	39.56.19↔	Plastische Rekonstruktion von Gefässen an Kopf und Hals mit Gewebe-Patch, sonstige
39.26.19↔	Sonstiger intra-abdominaler Gefäss-Shunt oder -Bypass, sonstige Viszeralarterien	39.56.20↔	Plastische Rekonstruktion von Gefässen der oberen Extremität mit Gewebe-Patch, n.n.bez.
39.26.99↔	Sonstiger intra-abdominaler Gefäss-Shunt oder -Bypass, sonstige	39.56.21↔	Plastische Rekonstruktion von Arterien der oberen Extremität mit Gewebe-Patch
39.27.00↔	Arteriovenöser Shunt für Hämodialyse, n.n.bez.	39.56.22↔	Plastische Rekonstruktion der V. subclavia, V. axillaris und V. brachiocephalica mit Gewebe-Patch
39.27.09↔	Arteriovenöser Shunt für Hämodialyse, sonstige	39.56.23↔	Plastische Rekonstruktion von sonstigen tiefen Venen der oberen Extremitäten mit Gewebe-Patch
39.27.10↔	Anlegen einer AV-Fistel für Hämodialyse	39.56.29↔	Plastische Rekonstruktion von Gefässen der oberen Extremität mit Gewebe-Patch, sonstige
39.27.11↔	Anlegen einer AV-Fistel mit allogenen oder alloplastischem Material für Hämodialyse	39.56.30↔	Plastische Rekonstruktion von thorakalen Gefässen mit Gewebe-Patch, n.n.bez.
39.27.12↔	Anlegen einer AV-Fistel mittels einer Hybridprothese aus zwei Komponenten, perkutan-transluminale Implantation der venösen Komponente sowie offen chirurgische Implantation des arteriellen Grafts	39.56.31↔	Plastische Rekonstruktion der thorakalen Aorta mit Gewebe-Patch
39.29.00↔	Sonstiger (peripherer) Gefäss-Shunt oder -Bypass, n.n.bez.	39.56.32↔	Plastische Rekonstruktion der V. pulmonalis mit Gewebe-Patch
39.29.10↔	Gefäss-Shunt oder Bypass an Arterien der unteren Extremität, n.n.bez.	39.56.33↔	Plastische Rekonstruktion der V. cava superior mit Gewebe-Patch
39.29.11↔	Femorofemoraler Gefäss-Shunt oder -Bypass	39.56.39↔	Plastische Rekonstruktion von thorakalen Gefässen mit Gewebe-Patch, sonstige
39.29.12↔	Femoropoplitealer Gefäss-Shunt oder -Bypass	39.56.40↔	Plastische Rekonstruktion abdominaler Arterien mit Gewebe-Patch, n.n.bez.
39.29.13↔	Femorocruraler Gefäss-Shunt oder -Bypass		
39.29.14↔	Femoropedaler Gefäss-Shunt oder -Bypass		
39.29.15↔	Popliteocruraler und popliteopedaler Gefäss-Shunt oder -Bypass		
39.29.16↔	Gefäss-Shunt oder Bypass an Arterien des Unterschenkels und des Fusses		
39.29.19↔	Gefäss-Shunt oder Bypass an Arterien der unteren Extremität, sonstige		
39.29.20↔	Gefäss-Shunt oder Bypass an Arterien der oberen Extremität		

39.56.41↔	Plastische Rekonstruktion der abdominalen Aorta mit Gewebe-Patch	39.57.43↔	Plastische Rekonstruktion der A. gastrica mit synthetischem Patch Graft
39.56.42↔	Plastische Rekonstruktion des Truncus coeliacus mit Gewebe-Patch	39.57.44↔	Plastische Rekonstruktion der A. hepatica mit synthetischem Patch Graft
39.56.43↔	Plastische Rekonstruktion der A. gastrica mit Gewebe-Patch	39.57.45↔	Plastische Rekonstruktion der A. lienalis mit synthetischem Patch Graft
39.56.44↔	Plastische Rekonstruktion der A. hepatica mit Gewebe-Patch	39.57.46↔	Plastische Rekonstruktion der A. renalis mit synthetischem Patch Graft
39.56.45↔	Plastische Rekonstruktion der A. lienalis mit Gewebe-Patch	39.57.47↔	Plastische Rekonstruktion der A. mesenterica mit synthetischem Patch Graft
39.56.46↔	Plastische Rekonstruktion der A. renalis mit Gewebe-Patch	39.57.48↔	Plastische Rekonstruktion der A. iliaca mit synthetischem Patch Graft
39.56.47↔	Plastische Rekonstruktion der A. mesenterica mit Gewebe-Patch	39.57.49↔	Plastische Rekonstruktion abdominaler Arterien mit synthetischem Patch Graft, sonstige
39.56.48↔	Plastische Rekonstruktion der A. iliaca mit Gewebe-Patch	39.57.50↔	Plastische Rekonstruktion abdominaler Venen mit synthetischem Patch Graft, n.n.bez.
39.56.49↔	Plastische Rekonstruktion abdominaler Arterien mit Gewebe-Patch, sonstige	39.57.51↔	Plastische Rekonstruktion der V. cava inferior mit synthetischem Patch Graft
39.56.50↔	Plastische Rekonstruktion abdominaler Venen mit Gewebe-Patch, n.n.bez.	39.57.52↔	Plastische Rekonstruktion der V. iliaca mit synthetischem Patch Graft
39.56.51↔	Plastische Rekonstruktion der V. cava inferior mit Gewebe-Patch	39.57.59↔	Plastische Rekonstruktion abdominaler Venen mit synthetischem Patch Graft, sonstige
39.56.52↔	Plastische Rekonstruktion der V. iliaca mit Gewebe-Patch	39.57.60↔	Plastische Rekonstruktion von Gefässen der unteren Extremität mit synthetischem Patch Graft, n.n.bez.
39.56.59↔	Plastische Rekonstruktion abdominaler Venen mit Gewebe-Patch, sonstige	39.57.61↔	Plastische Rekonstruktion von Arterien der unteren Extremität mit synthetischem Patch Graft
39.56.60↔	Plastische Rekonstruktion von Gefässen der unteren Extremität mit Gewebe-Patch, n.n.bez.	39.57.62↔	Plastische Rekonstruktion der V. femoralis und V. poplitea mit synthetischem Patch Graft
39.56.61↔	Plastische Rekonstruktion von Arterien der unteren Extremität mit Gewebe-Patch	39.57.63↔	Plastische Rekonstruktion von sonstigen tiefen Venen der unteren Extremitäten mit synthetischem Patch Graft
39.56.62↔	Plastische Rekonstruktion der V. femoralis und V. poplitea mit Gewebe-Patch	39.57.64↔	Plastische Rekonstruktion von oberflächlichen Venen des Oberschenkels mit synthetischem Patch Graft
39.56.63↔	Plastische Rekonstruktion von sonstigen tiefen Venen der unteren Extremitäten mit Gewebe-Patch	39.57.69↔	Plastische Rekonstruktion von Gefässen der unteren Extremität mit synthetischem Patch Graft, sonstige
39.56.64↔	Plastische Rekonstruktion von oberflächlichen Venen des Oberschenkels mit Gewebe-Patch	39.57.99↔	Plastische Rekonstruktion mit synthetischem Patch Graft, sonstige
39.56.69↔	Plastische Rekonstruktion von Gefässen der unteren Extremität mit Gewebe-Patch, sonstige	39.58↔	Plastische Rekonstruktion eines Blutgefässes mit Patch Graft n.n.bez.
39.56.99↔	Plastische Rekonstruktion eines Blutgefässes mit Gewebe-Patch, sonstige	39.59.10↔	Transposition von Arterien, n.n.bez.
39.57.00↔	Plastische Rekonstruktion mit synthetischem Patch Graft, n.n.bez.	39.59.11↔	Transposition der extrakraniellen A. vertebralis
39.57.10↔	Plastische Rekonstruktion von Gefässen an Kopf und Hals mit synthetischem Patch Graft, n.n.bez.	39.59.12↔	Transposition von sonstigen extrakraniellen Arterien an Kopf und Hals
39.57.11↔	Plastische Rekonstruktion von intrakraniellen Gefässen mit synthetischem Patch Graft	39.59.13↔	Transposition von Arterien der oberen Extremität
39.57.12↔	Plastische Rekonstruktion von extrakraniellen Arterien an Kopf und Hals mit synthetischem Patch Graft	39.59.14↔	Transposition von thorakalen Arterien
39.57.13↔	Plastische Rekonstruktion der V. jugularis mit synthetischem Patch Graft	39.59.15↔	Transposition der A. gastrica, A. hepatica und A. lienalis
39.57.19↔	Plastische Rekonstruktion von Gefässen an Kopf und Hals mit synthetischem Patch Graft, sonstige	39.59.16↔	Transposition der A. renalis
39.57.20↔	Plastische Rekonstruktion von Gefässen der oberen Extremität mit synthetischem Patch Graft, n.n.bez.	39.59.17↔	Transposition der A. mesenterica
39.57.21↔	Plastische Rekonstruktion von Arterien der oberen Extremität mit synthetischem Patch Graft	39.59.18↔	Transposition sonstiger viszeraler Arterien
39.57.22↔	Plastische Rekonstruktion der V. subclavia, V. axillaris und V. brachiocephalica mit synthetischem Patch Graft	39.59.19↔	Transposition der A. iliaca
39.57.23↔	Plastische Rekonstruktion von sonstigen tiefen Venen der oberen Extremitäten mit synthetischem Patch Graft	39.59.20↔	Transposition von sonstigen abdominalen Arterien
39.57.29↔	Plastische Rekonstruktion von Gefässen der oberen Extremität mit synthetischem Patch Graft, sonstige	39.59.21↔	Transposition von Arterien der unteren Extremität
39.57.30↔	Plastische Rekonstruktion von thorakalen Gefässen mit synthetischem Patch Graft, n.n.bez.	39.59.29↔	Transposition von Arterien, sonstige
39.57.31↔	Plastische Rekonstruktion der thorakalen Aorta mit synthetischem Patch Graft	39.59.30↔	Sonstige plastische Rekonstruktion von Gefässen an Kopf und Hals, n.n.bez.
39.57.32↔	Plastische Rekonstruktion der V. pulmonalis mit synthetischem Patch Graft	39.59.31↔	Sonstige plastische Rekonstruktion eines intrakraniellen Gefässes
39.57.33↔	Plastische Rekonstruktion der V. cava superior mit synthetischem Patch Graft	39.59.32↔	Sonstige plastische Rekonstruktion der extrakraniellen A. vertebralis
39.57.39↔	Plastische Rekonstruktion von thorakalen Gefässen mit synthetischem Patch Graft, sonstige	39.59.33↔	Sonstige plastische Rekonstruktion von extrakraniellen Arterien an Kopf und Hals, sonstige
39.57.40↔	Plastische Rekonstruktion abdominaler Arterien mit synthetischem Patch Graft, n.n.bez.	39.59.34↔	Sonstige plastische Rekonstruktion der V. jugularis
39.57.41↔	Plastische Rekonstruktion der abdominalen Aorta mit synthetischem Patch Graft	39.59.39↔	Sonstige plastische Rekonstruktion von Gefässen an Kopf und Hals, sonstige
39.57.42↔	Plastische Rekonstruktion des Truncus coeliacus mit synthetischem Patch Graft	39.59.40↔	Sonstige plastische Rekonstruktion von Gefässen der oberen Extremität, n.n.bez.
		39.59.41↔	Sonstige plastische Rekonstruktion von Arterien der oberen Extremität
		39.59.42↔	Sonstige plastische Rekonstruktion der V. subclavia, V. axillaris und V. brachiocephalica
		39.59.48↔	Sonstige plastische Rekonstruktion von sonstigen tiefen Venen der oberen Extremität

39.59.49↔	Sonstige plastische Rekonstruktion von Gefässen der oberen Extremität, sonstige	39.77.70↔	Perkutane endovaskuläre Fremdkörperentfernung aus intrakraniell(en) Gefäss(en)
39.59.50↔	Sonstige plastische Rekonstruktion von thorakalen Gefässen, n.n.bez.	39.8x.00↔	Operationen am Glomus caroticum, Sinus caroticus und anderen Paraganglien, n.n.bez.
39.59.51↔	Sonstige plastische Rekonstruktion der thorakalen Aorta	39.8x.10↔	Exploration des Glomus caroticum und anderer Paraganglien
39.59.52↔	Sonstige plastische Rekonstruktion der A. pulmonalis	39.8x.11↔	Exzision des Glomus caroticum und anderer Paraganglien
39.59.53↔	Sonstige plastische Rekonstruktion von thorakalen Arterien, sonstige	39.8x.20↔	Implantation oder Ersetzen eines Impulsgenerators zur Aktivierung des Baroreflexes
39.59.54↔	Sonstige plastische Rekonstruktion der V. pulmonalis	39.8x.21↔	Revision ohne Ersatz eines Impulsgenerators zur Aktivierung des Baroreflexes
39.59.55↔	Sonstige plastische Rekonstruktion der V. cava superior	39.8x.22↔	Entfernen eines Impulsgenerators zur Aktivierung des Baroreflexes
39.59.59↔	Sonstige plastische Rekonstruktion von thorakalen Gefässen, sonstige	39.8x.30↔	Implantation oder Ersetzen einer (von) Elektrode(n) zur Aktivierung des Baroreflexes
39.59.60↔	Sonstige plastische Rekonstruktion von abdominalen Arterien, n.n.bez.	39.8x.31↔	Revision ohne Ersatz einer (von) Elektrode(n) zur Aktivierung des Baroreflexes
39.59.61↔	Sonstige plastische Rekonstruktion der abdominalen Aorta	39.8x.32↔	Entfernen einer (von) Elektrode(n) zur Aktivierung des Baroreflexes
39.59.62↔	Sonstige plastische Rekonstruktion des Truncus coeliacus	39.8x.99↔	Operationen am Glomus caroticum, Sinus caroticus und anderen Paraganglien, sonstige
39.59.63↔	Sonstige plastische Rekonstruktion der A. gastrica	39.99.10↔	Aortopexie
39.59.64↔	Sonstige plastische Rekonstruktion A. hepatica	39.99.20↔	Operationen bei kongenitalen Gefässanomalien, n.n.bez.
39.59.65↔	Sonstige plastische Rekonstruktion der A. lienalis	39.99.22↔	Operationen bei kongenitalen Anomalien der A. oder V. pulmonalis oder bei A. lusoria
39.59.66↔	Sonstige plastische Rekonstruktion der A. renalis	39.99.23↔	Operationen bei kongenitalen Anomalien der V. cava
39.59.67↔	Sonstige plastische Rekonstruktion der A. mesenterica	39.99.24↔	Operationen bei kongenitalen Kollateralgefässen und Unifokalisierung
39.59.68↔	Sonstige plastische Rekonstruktion der A. iliaca	39.99.30↔	Katheterinterventioneller Verschluss des Ductus arteriosus Botalli, n.n.bez.
39.59.69↔	Sonstige plastische Rekonstruktion von abdominalen Arterien, sonstige	39.99.31↔	Katheterinterventioneller Verschluss des Ductus arteriosus Botalli, mit Coil
39.59.70↔	Sonstige plastische Rekonstruktion von abdominalen Venen, n.n.bez.	39.99.32↔	Katheterinterventioneller Verschluss des Ductus arteriosus Botalli, mit Amplatz-Ductus-Occluder
39.59.71↔	Sonstige plastische Rekonstruktion der V. cava inferior	39.99.38↔	Katheterinterventioneller Verschluss des Ductus arteriosus Botalli, sonstige
39.59.72↔	Sonstige plastische Rekonstruktion der V. iliaca	39.99.39↔	Operationen bei sonstigen kongenitalen Gefässanomalien
39.59.79↔	Sonstige plastische Rekonstruktion von abdominalen Venen, sonstige	40.11.10↔	Offene (Inzisions-) Biopsie eines mediastinalen, paraaortalen, iliakalen oder pelvinen Lymphknotens
39.59.80↔	Sonstige plastische Rekonstruktion von Gefässen der unteren Extremität, n.n.bez.	40.11.11↔	Offene (Inzisions-) Biopsie eines zervikalen, supraklavikulären, axillären oder inguinalen Lymphknotens
39.59.81↔	Sonstige plastische Rekonstruktion von Arterien der unteren Extremität	44.01↔	Trunkuläre Vagotomie
39.59.82↔	Sonstige plastische Rekonstruktion der V. femoralis	77.40.20↔	Knochenbiopsie, ohne Angabe der Lokalisation, Offene Knochenbiopsie
39.59.83↔	Sonstige plastische Rekonstruktion der V. poplitea	77.40.99↔	Knochenbiopsie, ohne Angabe der Lokalisation, sonstige
39.59.88↔	Sonstige plastische Rekonstruktion von sonstigen tiefen Venen der unteren Extremität	77.41.00↔	Knochenbiopsie von Skapula, Klavikula, Rippen und Sternum, n.n.bez.
39.59.89↔	Sonstige plastische Rekonstruktion von Gefässen der unteren Extremität, sonstige	77.41.20↔	Knochenbiopsie von Skapula, Klavikula, Rippen und Sternum, Offene Knochenbiopsie
39.59.90↔	Sonstige plastische Rekonstruktion eines Gefässes, Venenklappenplastik	77.41.99↔	Knochenbiopsie von Skapula, Klavikula, Rippen und Sternum, sonstige
39.75.11↔	Perkutan-transluminale Gefässintervention, sonstige Gefässe, Rotationsthorbektomie	77.42.00↔	Knochenbiopsie am Humerus, n.n.bez.
39.75.30↔	Zerebrale Perfusionsaugmentation durch partielle endoaortale Ballonokklusion	77.42.20↔	Knochenbiopsie am Humerus, Offene Knochenbiopsie
39.76.00↔	Perkutane transluminale endovaskuläre Intervention an präzerebralem(en) (extrakraniell(en) Gefäss(en), n.n.bez.	77.42.99↔	Knochenbiopsie am Humerus, sonstige
39.76.10↔	Perkutane Ballonangioplastie an präzerebralem(en) (extrakraniell(en)) Gefäss(en)	77.43.00↔	Knochenbiopsie an Radius und Ulna, n.n.bez.
39.76.20↔	Perkutane Bladeangioplastie an präzerebralem(en) (extrakraniell(en)) Gefäss(en)	77.43.20↔	Knochenbiopsie an Radius und Ulna, Offene Knochenbiopsie
39.76.30↔	Perkutane Laserangioplastie an präzerebralem(en) (extrakraniell(en)) Gefäss(en)	77.43.99↔	Knochenbiopsie an Radius und Ulna, sonstige
39.76.40↔	Perkutane Atherektomie an präzerebralem(en) (extrakraniell(en)) Gefäss(en)	77.44.00↔	Knochenbiopsie an Karpalia und Metakarpalia, n.n.bez.
39.76.50↔	Perkutane selektive Thrombolysen an extrakraniellen Gefässen des Kopfes und Halses	77.44.20↔	Knochenbiopsie an Karpalia und Metakarpalia, Offene Knochenbiopsie
39.76.60↔	Perkutane Thrombektomie an präzerebralem(en) (extrakraniell(en)) Gefäss(en), n.n.bez.	77.44.99↔	Knochenbiopsie an Karpalia und Metakarpalia, sonstige
39.76.61↔	Perkutane Rotationsthorbektomie an präzerebralem(en) (extrakraniell(en)) Gefäss(en)	77.45.00↔	Knochenbiopsie am Femur, n.n.bez.
39.76.62↔	Perkutane stentgestützte Thrombektomie an extrakraniellen Gefässen	77.45.20↔	Knochenbiopsie am Femur, Offene Knochenbiopsie
39.76.69↔	Perkutane Thrombektomie an präzerebralem(en) (extrakraniell(en)) Gefäss(en), sonstige	77.45.99↔	Knochenbiopsie am Femur, sonstige
39.76.70↔	Perkutane endovaskuläre Fremdkörperentfernung aus extrakraniellen Gefässen des Kopfes und Halses	77.46.00↔	Knochenbiopsie an der Patella, n.n.bez.
39.76.99↔	Perkutane transluminale endovaskuläre Intervention an präzerebralem(en) (extrakraniell(en)) Gefäss(en), sonstige	77.46.20↔	Knochenbiopsie an der Patella, Offene Knochenbiopsie
39.77.50↔	Perkutane selektive Thrombolysen von intrakraniell(en) Gefäss(en)	77.46.99↔	Knochenbiopsie an der Patella, sonstige
		77.47.00↔	Knochenbiopsie an Tibia und Fibula, n.n.bez.
		77.47.20↔	Knochenbiopsie an Tibia und Fibula, Offene Knochenbiopsie
		77.47.99↔	Knochenbiopsie an Tibia und Fibula, sonstige
		77.48.00↔	Knochenbiopsie an Tarsalia und Metatarsalia, n.n.bez.
		77.48.20↔	Knochenbiopsie an Tarsalia und Metatarsalia, Offene Knochenbiopsie

77.48.99↔	Knochenbiopsie an Tarsalia und Metatarsalia, sonstige	80.87.20↔	Arthroskopische lokale Exzision oder Destruktion einer Gelenkläsion am unteren Sprunggelenk
77.49.00↔	Knochenbiopsie an anderen näher bezeichneten Knochen, ausser Gesichtsschädelknochen, n.n.bez.	80.87.21↔	Débridement am unteren Sprunggelenk
77.49.21↔	Knochenbiopsie an anderen näher bezeichneten Knochen, ausser Gesichtsschädelknochen, Knochenbiopsie an der Wirbelsäule, Offene Knochenbiopsie	80.87.22↔	Zystenexstirpation am unteren Sprunggelenk
77.49.41↔	Knochenbiopsie an anderen näher bezeichneten Knochen, ausser Gesichtsschädelknochen, Knochenbiopsie an Phalangen des Fusses, Offene Knochenbiopsie	80.87.29↔	Sonstige lokale Exzision oder Destruktion einer Gelenkläsion am unteren Sprunggelenk
77.49.91↔	Knochenbiopsie an anderen näher bezeichneten Knochen, ausser Gesichtsschädelknochen, Offene Knochenbiopsie	80.87.99↔	Sonstige lokale Exzision oder Destruktion einer Gelenkläsion am Sprunggelenk, sonstige
77.49.99↔	Knochenbiopsie an anderen näher bezeichneten Knochen, ausser Gesichtsschädelknochen, sonstige	80.88.00↔	Sonstige lokale Exzision oder Destruktion einer Gelenkläsion an Fuss und Zehen, n.n.bez.
77.61.11↔	Lokale Resektion von Knochenläsion oder -gewebe an einer Rippe	80.88.10↔	Arthroskopische lokale Exzision oder Destruktion einer Gelenkläsion an Fuss und Zehen
77.61.12↔	Lokale Resektion von Knochenläsion oder -gewebe am Sternum	80.88.20↔	Débridement am Metatarsophalangealgelenk
77.81.11↔	Sonstige partielle Knochenresektion an einer Rippe	80.88.21↔	Zystenexstirpation am Metatarsophalangealgelenk
77.81.12↔	Sonstige partielle Knochenresektion am Sternum	80.88.29↔	Sonstige lokale Exzision oder Destruktion am Metatarsophalangealgelenk
79.24↔	Offene Reposition einer Fingerfraktur ohne innere Knochenfixation	80.88.30↔	Débridement an Zehengelenken
80.81.00↔	Sonstige lokale Exzision oder Destruktion einer Gelenkläsion an der Schulter, n.n.bez.	80.88.40↔	Débridement an sonstigen Fussgelenken
80.81.10↔	Débridement am Humeroglenoidalgelenk	80.88.50↔	Zystenexstirpation an sonstigen Gelenken von Fuss und Zehen
80.81.11↔	Zystenexstirpation am Humeroglenoidalgelenk	80.88.59↔	Sonstige lokale Exzision oder Destruktion an sonstigen Gelenken von Fuss und Zehen
80.81.19↔	Sonstige lokale Exzision oder Destruktion am Humeroglenoidalgelenk	80.88.99↔	Sonstige lokale Exzision oder Destruktion einer Gelenkläsion an Fuss und Zehen, sonstige
80.81.20↔	Débridement am Akromioklavikulargelenk	80.89.00↔	Sonstige lokale Exzision oder Destruktion einer Gelenkläsion an anderer bezeichneter Lokalisation, n.n.bez.
80.81.21↔	Zystenexstirpation am Akromioklavikulargelenk	80.89.20↔	Arthroskopische lokale Exzision oder Destruktion einer Gelenkläsion am Iliosakralgelenk
80.81.29↔	Sonstige lokale Exzision oder Destruktion am Akromioklavikulargelenk	80.89.21↔	Débridement am Iliosakralgelenk
80.81.99↔	Sonstige lokale Exzision oder Destruktion einer Gelenkläsion an der Schulter, sonstige	80.89.22↔	Zystenexstirpation am Iliosakralgelenk
80.82.00↔	Sonstige lokale Exzision oder Destruktion einer Gelenkläsion am Ellenbogen, n.n.bez.	80.89.29↔	Sonstige lokale Exzision oder Destruktion am Iliosakralgelenk
80.82.10↔	Arthroskopische lokale Exzision oder Destruktion einer Gelenkläsion am Ellenbogen	80.89.41↔	Débridement einer Gelenkläsion an anderer bezeichneter Lokalisation
80.82.11↔	Débridement am Ellenbogengelenk	80.89.42↔	Zystenexstirpation an Gelenken anderer bezeichneter Lokalisation
80.82.12↔	Zystenexstirpation am Ellenbogengelenk	80.90.00↔	Sonstige Exzision an einem Gelenk, n.n.bez.
80.82.99↔	Sonstige lokale Exzision oder Destruktion einer Gelenkläsion am Ellenbogen, sonstige	80.90.10↔	Arthroskopische Exzision an einem Gelenk
80.83.00↔	Sonstige lokale Exzision oder Destruktion einer Gelenkläsion am Handgelenk, n.n.bez.	80.90.99↔	Sonstige Exzision an einem Gelenk, sonstige
80.83.10↔	Arthroskopische lokale Exzision oder Destruktion einer Gelenkläsion am Handgelenk	80.91.00↔	Sonstige Exzision an der Schulter, n.n.bez.
80.83.11↔	Débridement am Handgelenk	80.91.10↔	Arthroskopische Exzision am Humeroglenoidalgelenk
80.83.12↔	Zystenexstirpation am Handgelenk	80.91.11↔	Sonstige Exzision am Humeroglenoidalgelenk
80.83.99↔	Sonstige lokale Exzision oder Destruktion einer Gelenkläsion am Handgelenk, sonstige	80.91.20↔	Arthroskopische Exzision am Akromioklavikulargelenk
80.85.00↔	Sonstige lokale Exzision oder Destruktion einer Gelenkläsion an der Hüfte, n.n.bez.	80.91.21↔	Sonstige Exzision am Akromioklavikulargelenk
80.85.10↔	Arthroskopische lokale Exzision oder Destruktion einer Gelenkläsion an der Hüfte	80.91.30↔	Entnahme eines Knorpeltransplantates an der Schulter
80.85.11↔	Débridement am Hüftgelenk	80.91.99↔	Sonstige Exzision an der Schulter, sonstige
80.85.12↔	Zystenexstirpation am Hüftgelenk	80.92.00↔	Sonstige Exzision am Ellenbogen, n.n.bez.
80.85.99↔	Sonstige lokale Exzision oder Destruktion einer Gelenkläsion an der Hüfte, sonstige	80.92.10↔	Arthroskopische Exzision am Ellenbogen
80.86.00↔	Sonstige lokale Exzision oder Destruktion einer Gelenkläsion am Knie, n.n.bez.	80.92.11↔	Entnahme eines Knorpeltransplantates am Ellenbogengelenk
80.86.10↔	Arthroskopische lokale Exzision oder Destruktion am Kniegelenk	80.92.99↔	Sonstige Exzision am Ellenbogen, sonstige
80.86.11↔	Débridement am Kniegelenk	80.93.00↔	Sonstige Exzision am Handgelenk, n.n.bez.
80.86.12↔	Zystenexstirpation am Kniegelenk	80.93.10↔	Arthroskopische Exzision am Handgelenk
80.86.13↔	Exzision eines Meniskusganglions am Kniegelenk	80.93.11↔	Entnahme eines Knorpeltransplantates am Handgelenk
80.86.99↔	Sonstige lokale Exzision oder Destruktion einer Gelenkläsion am Knie, sonstige	80.93.12↔	Resektion des Discus triangularis am Handgelenk
80.87.00↔	Sonstige lokale Exzision oder Destruktion einer Gelenkläsion am Sprunggelenk, n.n.bez.	80.93.99↔	Sonstige Exzision am Handgelenk, sonstige
80.87.10↔	Arthroskopische lokale Exzision oder Destruktion einer Gelenkläsion am oberen Sprunggelenk	80.94↔	Sonstige Exzision an Hand- und Fingergelenk
80.87.11↔	Débridement am oberen Sprunggelenk	80.95.00↔	Sonstige Exzision am Hüftgelenk, n.n.bez.
80.87.12↔	Zystenexstirpation am oberen Sprunggelenk	80.95.10↔	Arthroskopische Exzision am Hüftgelenk
80.87.19↔	Sonstige lokale Exzision oder Destruktion einer Gelenkläsion am oberen Sprunggelenk	80.95.11↔	Entnahme eines Knorpeltransplantates am Hüftgelenk
		80.95.99↔	Sonstige Exzision am Hüftgelenk, sonstige
		80.96.00↔	Sonstige Exzision am Knie, n.n.bez.
		80.96.10↔	Arthroskopische Exzision am Kniegelenk
		80.96.20↔	Entnahme eines Knorpeltransplantates am Kniegelenk, arthroskopisch
		80.96.21↔	Entnahme eines Knorpeltransplantates am Kniegelenk, offen chirurgisch
		80.96.99↔	Sonstige Exzision am Knie, sonstige
		80.97.00↔	Sonstige Exzision am Sprunggelenk, n.n.bez.
		80.97.10↔	Arthroskopische Exzision am oberen Sprunggelenk
		80.97.11↔	Sonstige Exzision am oberen Sprunggelenk
		80.97.20↔	Arthroskopische Exzision am unteren Sprunggelenk
		80.97.21↔	Sonstige Exzision am unteren Sprunggelenk
		80.97.30↔	Entnahme eines Knorpeltransplantates am Sprunggelenk

80.97.99↔	Sonstige Exzision am Sprunggelenk, sonstige	81.93.21↔	Naht des distalen radioulnaren Bandapparates
80.98.00↔	Sonstige Exzision an Fuss- und Zehengelenk, n.n.bez.	81.93.30↔	Naht an Kapsel oder Ligament der oberen Extremitäten, Handwurzel und Mittelhand
80.98.10↔	Arthroskopische Exzision an Fuss- und Zehengelenken	81.93.99↔	Naht an Kapsel oder Ligament der oberen Extremitäten, sonstige
80.98.11↔	Sonstige Exzision am Metatarsophalangealgelenk	82.12↔	Fasziotomie der Hand
80.98.12↔	Sonstige Exzision an sonstigen Fussgelenken	82.32↔	Exzision einer Handsehne zur Transplantation
80.98.13↔	Sonstige Exzision an Zehengelenken	82.34↔	Exzision von Muskel oder Faszie der Hand zur Transplantation
80.98.99↔	Sonstige Exzision an Fuss- und Zehengelenk, sonstige	82.35.00↔	Sonstige Fasziektomie der Hand, n.n.bez.
80.99.00↔	Sonstige Exzision an einem Gelenk an anderer bezeichneter Lokalisation, n.n.bez.	82.35.10↔	Fasziektomie der Hohlhand
80.99.10↔	Arthroskopische Exzision am Sternoklavikulargelenk	82.35.11↔	Fasziektomie der Hand und Finger mit Neurolyse
80.99.11↔	Sonstige Exzision am Sternoklavikulargelenk	82.35.12↔	Fasziektomie der Hand und Finger mit Neurolyse und Arteriolyse
80.99.20↔	Arthroskopische Exzision am Iliosakralgelenk	82.35.13↔	Fasziektomie der Hand und Finger mit Arthrolyse
80.99.21↔	Sonstige Exzision am Iliosakralgelenk	82.35.99↔	Sonstige Fasziektomie der Hand, sonstige
80.99.30↔	Arthroskopische Exzision an der Symphyse	82.39.00↔	Sonstige Exzision von Weichteilen der Hand, n.n.bez.
80.99.31↔	Sonstige Exzision an der Symphyse	82.39.10↔	Sonstige Exzision von Weichteilen der Hand, Exzision von Sehenscheiden der Hand
80.99.90↔	Arthroskopische Exzision an einem Gelenk an anderer bezeichneter Lokalisation	82.39.99↔	Sonstige Exzision von Weichteilen der Hand, sonstige
80.99.91↔	Entnahme eines Knorpeltransplantates an einem Gelenk an anderer bezeichneter Lokalisation	82.46.00↔	Naht an Muskel oder Faszie der Hand, n.n.bez.
80.99.99↔	Sonstige Exzision an einem Gelenk an anderer bezeichneter Lokalisation, sonstige	82.46.10↔	Naht an einer Faszie der Hand
81.25↔	Arthrodesse am Radiokarpalgelenk	82.46.20↔	Naht an einem Muskel der Hand
81.44.10↔	Stabilisierung der Patella, Retinakulumspaltung, lateral	82.46.99↔	Naht an Muskel oder Faszie der Hand, sonstige
81.44.11↔	Stabilisierung der Patella, Retinakulumspaltung, lateral mit Zügelungsoperation	82.51↔	Verlängerung einer Sehne der Hand
81.44.12↔	Stabilisierung der Patella, Verlagerung des Patellarsehnenansatzes	82.52↔	Verkürzung einer Sehne der Hand
81.44.13↔	Stabilisierung der Patella, Verlagerung des Patellarsehnenansatzes mit Knochenspan	82.53↔	Reinsertion einer Sehne der Hand
81.44.14↔	Stabilisierung der Patella mittels MPFL (Mediales Patello-Femorales Ligament)-Plastik	82.54↔	Reinsertion eines Muskels der Hand
81.44.99↔	Stabilisierung der Patella, sonstige	82.55↔	Sonstige Längenänderung an Muskel oder Sehne der Hand
81.45.10↔	Rekonstruktion des vorderen Kreuzbandes mit autogener Patellarsehne, arthroskopisch	82.56↔	Sonstiger Transfer oder Transplantation einer Sehne der Hand
81.45.11↔	Rekonstruktion des hinteren Kreuzbandes mit autogener Patellarsehne, arthroskopisch	82.57.00↔	Sonstige Transposition einer Sehne der Hand, n.n.bez.
81.45.12↔	Rekonstruktion des vorderen Kreuzbandes mit Semitendinosus- und/oder Gracilis-Sehne, arthroskopisch	82.57.10↔	Sonstige Transposition einer Sehne der Hand, Transposition einer Beugesehne der Hand
81.45.13↔	Rekonstruktion des hinteren Kreuzbandes mit Semitendinosus- und/oder Gracilis-Sehne, arthroskopisch	82.57.99↔	Sonstige Transposition einer Sehne der Hand, sonstige
81.45.14↔	Rekonstruktion des vorderen Kreuzbandes mit alloplastischem Bandersatz und alloplastischer Bandunterstützung, arthroskopisch	82.58↔	Sonstiger Transfer oder Transplantation eines Handmuskels
81.45.19↔	Sonstige Rekonstruktion an den Kreuzbändern, arthroskopisch	82.59↔	Sonstige Transposition eines Handmuskels
81.45.20↔	Rekonstruktion des vorderen Kreuzbandes mit autogener Patellarsehne, offen chirurgisch	82.61↔	Pollisation mit Übertragung von Nerven und Blutversorgung
81.45.21↔	Rekonstruktion des hinteren Kreuzbandes mit autogener Patellarsehne, offen chirurgisch	82.69↔	Sonstige Rekonstruktion des Daumens
81.45.22↔	Rekonstruktion des vorderen Kreuzbandes mit Semitendinosus- und/oder Gracilis-Sehne, offen chirurgisch	82.71↔	Rekonstruktion eines Ringbandes
81.45.23↔	Rekonstruktion des hinteren Kreuzbandes mit Semitendinosus- und/oder Gracilis-Sehne, offen chirurgisch	82.72.00↔	Plastische Operation an der Hand mit Muskel- oder Faszien-Transplantat, n.n.bez.
81.45.24↔	Rekonstruktion des vorderen Kreuzbandes mit alloplastischem Bandersatz und alloplastischer Bandunterstützung, offen chirurgisch	82.72.10↔	Plastische Operation mit Muskel- oder Faszien-Transplantat an einem Finger
81.45.29↔	Sonstige Rekonstruktion an den Kreuzbändern, offen chirurgisch	82.72.11↔	Plastische Operation mit Muskel- oder Faszien-Transplantat an sonstigen Teilen der Hand
81.45.99↔	Sonstige Rekonstruktion an den Kreuzbändern, sonstige	82.72.99↔	Plastische Operation an der Hand mit Muskel- oder Faszien-Transplantat, sonstiges
81.71.00↔	Arthroplastik mit Implantat am Metakarpophalangeal- und Interphalangealgelenk, n.n.bez.	82.79↔	Plastische Operation an der Hand mit anderem Transplantat oder Implantat
81.71.10↔	Implantation einer sonstigen Fingergelenkendoprothese	82.81↔	Transfer eines Fingers, ausgenommen Daumen
81.71.99↔	Arthroplastik mit Implantat am Metakarpophalangeal- und Interphalangealgelenk, sonstige	82.82↔	Plastische Rekonstruktion einer Spalthand
81.72↔	Arthroplastik ohne Implantat am Metakarpophalangeal- und Interphalangealgelenk	82.83↔	Plastische Rekonstruktion bei Makrodaktylie
81.74.00↔	Arthroplastik mit Implantat am Karpokarpal- oder Karpometakarpalgelenk, n.n.bez.	82.85↔	Sonstige Tenodese an der Hand
81.74.10↔	Implantation einer Daumensattelgelenkendoprothese	82.86.00↔	Sonstige Tenoplastik an der Hand, n.n.bez.
81.74.99↔	Arthroplastik mit Implantat am Karpokarpal- oder Karpometakarpalgelenk, sonstige	82.86.10↔	Tenoplastik von Beugesehnen der Hand
81.93.00↔	Naht an Kapsel oder Ligament der oberen Extremitäten, n.n.bez.	82.86.11↔	Schaffung eines Transplantatlagers für Sehnen an der Hand
81.93.10↔	Naht des Bandapparates der Klavikula	82.86.12↔	Revision ohne Ersatz eines Sehnenimplantats an der Hand
81.93.20↔	Naht des radioulnaren Ringbandes	82.86.13↔	Wechsel eines Sehnenimplantats an der Hand
		82.86.99↔	Sonstige Tenoplastik an der Hand, sonstige
		82.89.10↔	Sehenscheidenplastik an der Hand
		82.89.11↔	Knöcherne Refixation von Bänder der Handwurzel und Mittelhand
		82.89.12↔	Knöcherne Refixation von sonstigen Bänder der Hand
		82.89.13↔	Gelenkübergreifende Weichteildistraktion bei kongenitalen Anomalien der Hand
		82.89.14↔	Radialisation bei kongenitalen Anomalien der Hand
		82.89.15↔	Resektion von Schnürringen mit plastischer Rekonstruktion bei kongenitalen Anomalien der Hand
		82.89.16↔	Transfer einer Zehe als Fingerersatz
		82.89.99↔	Sonstige plastische Operationen an der Hand, sonstige
		83.43.00↔	Exzision von Muskel oder Faszie zur Transplantation, n.n.bez.
		83.43.10↔	Entnahme eines myokutanen Lappens zur Transplantation

83.43.11↔	Entnahme eines osteomyokutanen oder osteofasziokutanen Lappens zur Transplantation	83.82.29↔	Transplantation eines lokalen Muskel- oder Faszienlappens, Andere Lokalisation
83.43.12↔	Entnahme eines sonstigen Lappentransplantates mit mikrovasculärer Anastomosierung aus Muskel oder Faszie	83.82.30↔	Transplantation eines osteomyokutanen oder osteofasziokutanen Lappens, Kopf und Hals
83.43.99↔	Exzision von Muskel oder Faszie zur Transplantation, sonstige	83.82.31↔	Transplantation eines osteomyokutanen oder osteofasziokutanen Lappens, Schulter und Axilla
83.71.00↔	Sehnenvorverlagerung, n.n.bez.	83.82.32↔	Transplantation eines osteomyokutanen oder osteofasziokutanen Lappens, Oberarm und Ellenbogen
83.71.10↔	Sehnenvorverlagerung, Kopf und Hals	83.82.33↔	Transplantation eines osteomyokutanen oder osteofasziokutanen Lappens, Unterarm
83.71.11↔	Sehnenvorverlagerung, Schulter und Axilla	83.82.34↔	Transplantation eines osteomyokutanen oder osteofasziokutanen Lappens, Brustwand, Bauch und Rücken
83.71.12↔	Sehnenvorverlagerung, Oberarm und Ellenbogen	83.82.35↔	Transplantation eines osteomyokutanen oder osteofasziokutanen Lappens, Leisten- und Genitalregion und Gesäss
83.71.13↔	Sehnenvorverlagerung, Unterarm	83.82.36↔	Transplantation eines osteomyokutanen oder osteofasziokutanen Lappens, Untere Extremität
83.71.14↔	Sehnenvorverlagerung, Brustwand, Bauch und Rücken	83.82.39↔	Transplantation eines osteomyokutanen oder osteofasziokutanen Lappens, Andere Lokalisation
83.71.15↔	Sehnenvorverlagerung, Leisten- und Genitalregion und Gesäss	83.82.40↔	Transplantation eines sonstigen Lappentransplantates mit mikrovasculärer Anastomosierung aus Muskel oder Faszie, Kopf und Hals
83.71.16↔	Sehnenvorverlagerung, Untere Extremität	83.82.41↔	Transplantation eines sonstigen Lappentransplantates mit mikrovasculärer Anastomosierung aus Muskel oder Faszie, Schulter und Axilla
83.71.19↔	Sehnenvorverlagerung, Andere Lokalisation	83.82.42↔	Transplantation eines sonstigen Lappentransplantates mit mikrovasculärer Anastomosierung aus Muskel oder Faszie, Oberarm und Ellenbogen
83.71.99↔	Sehnenvorverlagerung, sonstige	83.82.43↔	Transplantation eines sonstigen Lappentransplantates mit mikrovasculärer Anastomosierung aus Muskel oder Faszie, Unterarm
83.75.00↔	Sehnentransfer oder -transplantation, n.n.bez.	83.82.44↔	Transplantation eines sonstigen Lappentransplantates mit mikrovasculärer Anastomosierung aus Muskel oder Faszie, Brustwand, Bauch und Rücken
83.75.10↔	Sehnentransfer oder -transplantation, Kopf und Hals	83.82.45↔	Transplantation eines sonstigen Lappentransplantates mit mikrovasculärer Anastomosierung aus Muskel oder Faszie, Leisten- und Genitalregion und Gesäss
83.75.11↔	Sehnentransfer oder -transplantation, Schulter und Axilla	83.82.46↔	Transplantation eines sonstigen Lappentransplantates mit mikrovasculärer Anastomosierung aus Muskel oder Faszie, Untere Extremität
83.75.12↔	Sehnentransfer oder -transplantation, Oberarm und Ellenbogen	83.82.47↔	Transplantation eines sonstigen Lappentransplantates mit mikrovasculärer Anastomosierung aus Muskel oder Faszie, Andere Lokalisation
83.75.13↔	Sehnentransfer oder -transplantation, Unterarm	83.82.99↔	Muskel- oder Faszientransplantation, sonstige
83.75.14↔	Sehnentransfer oder -transplantation, Brustwand, Bauch und Rücken	83.92↔	Einsetzen oder Ersetzen eines Skelettmuskelstimulators
83.75.15↔	Sehnentransfer oder -transplantation, Leisten- und Genitalregion und Gesäss	86.41.11↔	Radikale und grossflächige Exzision von Läsion oder Gewebe an Haut und Subkutangewebe, ohne primären Wundverschluss, am Kopf
83.75.16↔	Sehnentransfer oder -transplantation, Untere Extremität	86.41.12↔	Radikale und grossflächige Exzision von Läsion oder Gewebe an Haut und Subkutangewebe, ohne primären Wundverschluss, am Hals
83.75.19↔	Sehnentransfer oder -transplantation, Andere Lokalisation	86.41.13↔	Radikale und grossflächige Exzision von Läsion oder Gewebe an Haut und Subkutangewebe, ohne primären Wundverschluss, an Schulter und Axilla
83.75.99↔	Sehnentransfer oder -transplantation, sonstige	86.41.14↔	Radikale und grossflächige Exzision von Läsion oder Gewebe an Haut und Subkutangewebe, ohne primären Wundverschluss, an Oberarm und Ellenbogen
83.76.00↔	Sonstige Sehnentransposition, n.n.bez.	86.41.15↔	Radikale und grossflächige Exzision von Läsion oder Gewebe an Haut und Subkutangewebe, ohne primären Wundverschluss, an Unterarm
83.76.10↔	Sonstige Sehnentransposition, Kopf und Hals	86.41.16↔	Radikale und grossflächige Exzision von Läsion oder Gewebe an Haut und Subkutangewebe, ohne primären Wundverschluss, an der Hand
83.76.11↔	Sonstige Sehnentransposition, Schulter und Axilla	86.41.17↔	Radikale und grossflächige Exzision von Läsion oder Gewebe an Haut und Subkutangewebe, ohne primären Wundverschluss, an Brustwand und Rücken
83.76.12↔	Sonstige Sehnentransposition, Oberarm und Ellenbogen	86.41.18↔	Radikale und grossflächige Exzision von Läsion oder Gewebe an Haut und Subkutangewebe, ohne primären Wundverschluss, an Bauchregion und Leiste
83.76.13↔	Sonstige Sehnentransposition, Unterarm	86.41.1a↔	Radikale und grossflächige Exzision von Läsion oder Gewebe an Haut und Subkutangewebe, ohne primären Wundverschluss, am Gesäss
83.76.14↔	Sonstige Sehnentransposition, Brustwand und Rücken		
83.76.15↔	Sonstige Sehnentransposition, Leisten- und Genitalregion und Gesäss		
83.76.16↔	Sonstige Sehnentransposition, Untere Extremität		
83.76.19↔	Sonstige Sehnentransposition, Andere Lokalisation		
83.76.99↔	Sonstige Sehnentransposition, sonstige		
83.79↔	Sonstige Muskeltransposition		
83.81.00↔	Sehnentransplantation, n.n.bez.		
83.81.10↔	Sehnentransplantation, Kopf und Hals		
83.81.11↔	Sehnentransplantation, Schulter und Axilla		
83.81.12↔	Sehnentransplantation, Oberarm und Ellenbogen		
83.81.13↔	Sehnentransplantation, Unterarm		
83.81.14↔	Sehnentransplantation, Brustwand, Bauch und Rücken		
83.81.15↔	Sehnentransplantation, Leisten- und Genitalregion und Gesäss		
83.81.16↔	Sehnentransplantation, Untere Extremität		
83.81.19↔	Sehnentransplantation, Andere Lokalisation		
83.81.99↔	Sehnentransplantation, sonstige		
83.82.10↔	Faszientransplantation, Kopf und Hals		
83.82.11↔	Faszientransplantation, Schulter und Axilla		
83.82.12↔	Faszientransplantation, Oberarm und Ellenbogen		
83.82.13↔	Faszientransplantation, Unterarm		
83.82.14↔	Faszientransplantation, Brustwand, Bauch und Rücken		
83.82.15↔	Faszientransplantation, Leisten- und Genitalregion und Gesäss		
83.82.16↔	Faszientransplantation, Untere Extremität		
83.82.19↔	Faszientransplantation, Andere Lokalisation		
83.82.20↔	Transplantation eines lokalen Muskel- oder Faszienlappens, Kopf und Hals		
83.82.21↔	Transplantation eines lokalen Muskel- oder Faszienlappens, Schulter und Axilla		
83.82.22↔	Transplantation eines lokalen Muskel- oder Faszienlappens, Oberarm und Ellenbogen		
83.82.23↔	Transplantation eines lokalen Muskel- oder Faszienlappens, Unterarm		
83.82.24↔	Transplantation eines lokalen Muskel- oder Faszienlappens, Brustwand, Bauch und Rücken		
83.82.25↔	Transplantation eines lokalen Muskel- oder Faszienlappens, Leisten- und Genitalregion und Gesäss		
83.82.26↔	Transplantation eines lokalen Muskel- oder Faszienlappens, Untere Extremität		

86.41.1b↔	Radikale und grossflächige Exzision von Läsion oder Gewebe an Haut und Subkutangewebe, ohne primären Wundverschluss, an Oberschenkel und Knie	86.43.1b↔	Radikale und grossflächige Exzision von Läsion oder Gewebe an Haut und Subkutangewebe, mit plastischer Deckung, an Oberschenkel und Knie
86.41.1c↔	Radikale und grossflächige Exzision von Läsion oder Gewebe an Haut und Subkutangewebe, ohne primären Wundverschluss, an Unterschenkel	86.43.1c↔	Radikale und grossflächige Exzision von Läsion oder Gewebe an Haut und Subkutangewebe, mit plastischer Deckung, an Unterschenkel
86.41.1d↔	Radikale und grossflächige Exzision von Läsion oder Gewebe an Haut und Subkutangewebe, ohne primären Wundverschluss, am Fuss	86.43.1d↔	Radikale und grossflächige Exzision von Läsion oder Gewebe an Haut und Subkutangewebe, mit plastischer Deckung, am Fuss
86.42.11↔	Radikale und grossflächige Exzision von Läsion oder Gewebe an Haut und Subkutangewebe, mit primärem Wundverschluss, am Kopf	86.6a.11↔	Autologe Vollhauttransplantation, kleinflächig, am Kopf
86.42.12↔	Radikale und grossflächige Exzision von Läsion oder Gewebe an Haut und Subkutangewebe, mit primärem Wundverschluss, am Hals	86.6a.12↔	Autologe Vollhauttransplantation, kleinflächig, am Hals
86.42.13↔	Radikale und grossflächige Exzision von Läsion oder Gewebe an Haut und Subkutangewebe, mit primärem Wundverschluss, an Schulter und Axilla	86.6a.13↔	Autologe Vollhauttransplantation, kleinflächig, an Schulter und Axilla
86.42.14↔	Radikale und grossflächige Exzision von Läsion oder Gewebe an Haut und Subkutangewebe, mit primärem Wundverschluss, an Oberarm und Ellenbogen	86.6a.14↔	Autologe Vollhauttransplantation, kleinflächig, an Oberarm und Ellenbogen
86.42.15↔	Radikale und grossflächige Exzision von Läsion oder Gewebe an Haut und Subkutangewebe, mit primärem Wundverschluss, an Unterarm	86.6a.15↔	Autologe Vollhauttransplantation, kleinflächig, am Unterarm
86.42.16↔	Radikale und grossflächige Exzision von Läsion oder Gewebe an Haut und Subkutangewebe, mit primärem Wundverschluss, an der Hand	86.6a.16↔	Autologe Vollhauttransplantation, kleinflächig, an der Hand
86.42.17↔	Radikale und grossflächige Exzision von Läsion oder Gewebe an Haut und Subkutangewebe, mit primärem Wundverschluss, an Brustwand und Rücken	86.6a.17↔	Autologe Vollhauttransplantation, kleinflächig, an Brustwand und Rücken
86.42.18↔	Radikale und grossflächige Exzision von Läsion oder Gewebe an Haut und Subkutangewebe, mit primärem Wundverschluss, an Bauchregion und Leiste	86.6a.18↔	Autologe Vollhauttransplantation, kleinflächig, an Bauchregion und Leiste
86.42.1a↔	Radikale und grossflächige Exzision von Läsion oder Gewebe an Haut und Subkutangewebe, mit primärem Wundverschluss, am Gesäss	86.6a.1a↔	Autologe Vollhauttransplantation, kleinflächig, am Gesäss
86.42.1b↔	Radikale und grossflächige Exzision von Läsion oder Gewebe an Haut und Subkutangewebe, mit primärem Wundverschluss, an Oberschenkel und Knie	86.6a.1b↔	Autologe Vollhauttransplantation, kleinflächig, an Oberschenkel und Knie
86.42.1c↔	Radikale und grossflächige Exzision von Läsion oder Gewebe an Haut und Subkutangewebe, mit primärem Wundverschluss, an Unterschenkel	86.6a.1c↔	Autologe Vollhauttransplantation, kleinflächig, am Unterschenkel
86.42.1d↔	Radikale und grossflächige Exzision von Läsion oder Gewebe an Haut und Subkutangewebe, mit primärem Wundverschluss, am Fuss	86.6a.1d↔	Autologe Vollhauttransplantation, kleinflächig, am Fuss
86.43.11↔	Radikale und grossflächige Exzision von Läsion oder Gewebe an Haut und Subkutangewebe, mit plastischer Deckung, am Kopf	86.6a.21↔	Autologe Vollhauttransplantation, grossflächig, am Kopf
86.43.12↔	Radikale und grossflächige Exzision von Läsion oder Gewebe an Haut und Subkutangewebe, mit plastischer Deckung, am Hals	86.6a.22↔	Autologe Vollhauttransplantation, grossflächig, am Hals
86.43.13↔	Radikale und grossflächige Exzision von Läsion oder Gewebe an Haut und Subkutangewebe, mit plastischer Deckung, an Schulter und Axilla	86.6a.23↔	Autologe Vollhauttransplantation, grossflächig, an Schulter und Axilla
86.43.14↔	Radikale und grossflächige Exzision von Läsion oder Gewebe an Haut und Subkutangewebe, mit plastischer Deckung, an Oberarm und Ellenbogen	86.6a.24↔	Autologe Vollhauttransplantation, grossflächig, an Oberarm und Ellenbogen
86.43.15↔	Radikale und grossflächige Exzision von Läsion oder Gewebe an Haut und Subkutangewebe, mit plastischer Deckung, an Unterarm	86.6a.25↔	Autologe Vollhauttransplantation, grossflächig, am Unterarm
86.43.16↔	Radikale und grossflächige Exzision von Läsion oder Gewebe an Haut und Subkutangewebe, mit plastischer Deckung, an der Hand	86.6a.26↔	Autologe Vollhauttransplantation, grossflächig, an der Hand
86.43.17↔	Radikale und grossflächige Exzision von Läsion oder Gewebe an Haut und Subkutangewebe, mit plastischer Deckung, an Brustwand und Rücken	86.6a.27↔	Autologe Vollhauttransplantation, grossflächig, an Brustwand und Rücken
86.43.18↔	Radikale und grossflächige Exzision von Läsion oder Gewebe an Haut und Subkutangewebe, mit plastischer Deckung, an Bauchregion und Leiste	86.6a.28↔	Autologe Vollhauttransplantation, grossflächig, an Bauchregion und Leiste
86.43.1a↔	Radikale und grossflächige Exzision von Läsion oder Gewebe an Haut und Subkutangewebe, mit plastischer Deckung, am Gesäss	86.6a.2a↔	Autologe Vollhauttransplantation, grossflächig, am Gesäss
		86.6a.2b↔	Autologe Vollhauttransplantation, grossflächig, an Oberschenkel und Knie
		86.6a.2c↔	Autologe Vollhauttransplantation, grossflächig, am Unterschenkel
		86.6a.2d↔	Autologe Vollhauttransplantation, grossflächig, am Fuss
		86.6b.16↔	Autologe Spalthauttransplantation, kleinflächig, an der Hand
		86.6b.26↔	Autologe Spalthauttransplantation, grossflächig, an der Hand
		86.7a.21↔	Dehnungsplastik, grossflächig, am Kopf
		86.7a.26↔	Dehnungsplastik, grossflächig, an der Hand
		86.7a.2d↔	Dehnungsplastik, grossflächig, am Fuss
		86.7a.2e↔	Dehnungsplastik, grossflächig, an anderer Lokalisation
		86.7a.31↔	Verschiebe-Rotationsplastik, kleinflächig, am Kopf
		86.7a.36↔	Verschiebe-Rotationsplastik, kleinflächig, an der Hand
		86.7a.3d↔	Verschiebe-Rotationsplastik, kleinflächig, am Fuss
		86.7a.3e↔	Verschiebe-Rotationsplastik, kleinflächig, an anderer Lokalisation
		86.7a.41↔	Verschiebe-Rotationsplastik, grossflächig, am Kopf
		86.7a.46↔	Verschiebe-Rotationsplastik, grossflächig, an der Hand
		86.7a.4d↔	Verschiebe-Rotationsplastik, grossflächig, am Fuss
		86.7a.4e↔	Verschiebe-Rotationsplastik, grossflächig, an anderer Lokalisation
		86.7a.51↔	Transpositionsplastik (VY), kleinflächig, am Kopf
		86.7a.56↔	Transpositionsplastik (VY), kleinflächig, an der Hand
		86.7a.5d↔	Transpositionsplastik (VY), kleinflächig, am Fuss
		86.7a.5e↔	Transpositionsplastik (VY), kleinflächig, an anderer Lokalisation
		86.7a.61↔	Transpositionsplastik (VY), grossflächig, am Kopf
		86.7a.66↔	Transpositionsplastik (VY), grossflächig, an der Hand
		86.7a.6d↔	Transpositionsplastik (VY), grossflächig, am Fuss
		86.7a.6e↔	Transpositionsplastik (VY), grossflächig, an anderer Lokalisation
		86.7a.71↔	Insellappenplastik, kleinflächig, am Kopf
		86.7a.76↔	Insellappenplastik, kleinflächig, an der Hand
		86.7a.7d↔	Insellappenplastik, kleinflächig, am Fuss

86.7a.7e↔	Insellappenplastik, kleinflächig, an anderer Lokalisation	86.7e.3e↔	Revision von gestielter Fernlappenplastik, an anderer Lokalisation
86.7a.81↔	Insellappenplastik, grossflächig, am Kopf	86.7e.41↔	Revision von einer Plastik mit freien Lappen mit mikrovaskulärer Anastomosierung, am Kopf
86.7a.86↔	Insellappenplastik, grossflächig, an der Hand	86.7e.46↔	Revision von einer Plastik mit freien Lappen mit mikrovaskulärer Anastomosierung, an der Hand
86.7a.8d↔	Insellappenplastik, grossflächig, am Fuss	86.7e.4d↔	Revision von einer Plastik mit freien Lappen mit mikrovaskulärer Anastomosierung, am Fuss
86.7a.8e↔	Insellappenplastik, grossflächig, an anderer Lokalisation	86.7e.4e↔	Revision von einer Plastik mit freien Lappen mit mikrovaskulärer Anastomosierung, an anderer Lokalisation
86.7a.91↔	Lokale Lappenplastik an Haut und Subkutangewebe, sonstige, am Kopf	86.83.00↔	Gewebereduktionsplastik und Liposuktion, n.n.bez.
86.7a.96↔	Lokale Lappenplastik an Haut und Subkutangewebe, sonstige, an der Hand	86.83.09↔	Gewebereduktionsplastik und Liposuktion, sonstige
86.7a.9d↔	Lokale Lappenplastik an Haut und Subkutangewebe, sonstige, am Fuss	86.83.11↔	Gewebereduktionsplastik an Kopf und Hals
86.7a.9e↔	Lokale Lappenplastik an Haut und Subkutangewebe, sonstige, an anderer Lokalisation	86.83.12↔	Gewebereduktionsplastik an Schulter und Oberarm
86.7a.b6↔	Z-Plastik, grossflächig, an der Hand	86.83.13↔	Gewebereduktionsplastik an Unterarm
86.7a.d6↔	W-Plastik, grossflächig, an der Hand	86.83.14↔	Gewebereduktionsplastik an Hand
86.7b.11↔	Gestielte regionale Lappenplastik, am Kopf	86.83.1a↔	Gewebereduktionsplastik am Bauch
86.7b.12↔	Gestielte regionale Lappenplastik, am Hals	86.83.1b↔	Gewebereduktionsplastik an Rücken oder Flanke
86.7b.13↔	Gestielte regionale Lappenplastik, an Schulter und Axilla	86.83.1c↔	Gewebereduktionsplastik gleichzeitig Bauch, Flanke sowie Rücken
86.7b.14↔	Gestielte regionale Lappenplastik, an Oberarm und Ellenbogen	86.83.1d↔	Gewebereduktionsplastik an der Leisten- und Genitalregion
86.7b.15↔	Gestielte regionale Lappenplastik, am Unterarm	86.83.1e↔	Gewebereduktionsplastik am Gesäss
86.7b.16↔	Gestielte regionale Lappenplastik, an der Hand	86.83.1f↔	Gewebereduktionsplastik an Oberschenkel
86.7b.17↔	Gestielte regionale Lappenplastik, an Brustwand und Rücken	86.83.1g↔	Gewebereduktionsplastik an Unterschenkel und Fuss
86.7b.18↔	Gestielte regionale Lappenplastik, an Bauchregion und Leiste	86.83.21↔	Absaugen von Fettgewebe
86.7b.1a↔	Gestielte regionale Lappenplastik, am Gesäss	86.83.22↔	Liposuktion zur Transplantation
86.7b.1b↔	Gestielte regionale Lappenplastik, an Oberschenkel und Knie	86.91↔	Exzision von Haut zur Transplantation
86.7b.1c↔	Gestielte regionale Lappenplastik, am Unterschenkel	86.93.09↔	Einsetzen eines Gewebeexpanders, sonstige
86.7b.1d↔	Gestielte regionale Lappenplastik, am Fuss	86.93.21↔	Einsetzen eines Gewebeexpanders am Kopf
86.7c.11↔	Gestielte Fernlappenplastik, am Kopf	86.93.26↔	Einsetzen eines Gewebeexpanders an der Hand
86.7c.12↔	Gestielte Fernlappenplastik, am Hals	86.93.2d↔	Einsetzen eines Gewebeexpanders am Fuss
86.7c.13↔	Gestielte Fernlappenplastik, an Schulter und Axilla	86.93.2e↔	Einsetzen eines Gewebeexpanders an anderer Lokalisation
86.7c.14↔	Gestielte Fernlappenplastik, an Oberarm und Ellenbogen	92.27.00↔	Implantation oder Einsetzen radioaktiver Elemente (Brachytherapie mit umschlossenen Radionukliden), Körperoberfläche, sonstiger oder n.n.bez. Applikationsort
86.7c.15↔	Gestielte Fernlappenplastik, am Unterarm	92.27.10↔	Implantation oder Einsetzen radioaktiver Elemente (Brachytherapie mit umschlossenen Radionukliden), weibliche Geschlechtsorgane, n.n.bez.
86.7c.16↔	Gestielte Fernlappenplastik, an der Hand	92.27.11↔	Implantation oder Einsetzen radioaktiver Elemente (Brachytherapie mit umschlossenen Radionukliden), intrauterin
86.7c.17↔	Gestielte Fernlappenplastik, an Brustwand und Rücken	92.27.12↔	Implantation oder Einsetzen radioaktiver Elemente (Brachytherapie mit umschlossenen Radionukliden), intravaginal
86.7c.18↔	Gestielte Fernlappenplastik, an Bauchregion und Leiste	92.27.13↔	Implantation oder Einsetzen radioaktiver Elemente (Brachytherapie mit umschlossenen Radionukliden), intrauterin und intravaginal kombiniert
86.7c.1a↔	Gestielte Fernlappenplastik, am Gesäss	92.27.21↔	Implantation oder Einsetzen radioaktiver Elemente (Brachytherapie mit umschlossenen Radionukliden), Körperoberfläche
86.7c.1b↔	Gestielte Fernlappenplastik, an Oberschenkel und Knie	92.27.22↔	Implantation oder Einsetzen radioaktiver Elemente (Brachytherapie mit umschlossenen Radionukliden), intrakavitär
86.7c.1c↔	Gestielte Fernlappenplastik, am Unterschenkel	92.27.23↔	Implantation oder Einsetzen radioaktiver Elemente (Brachytherapie mit umschlossenen Radionukliden), intraluminal
86.7c.1d↔	Gestielte Fernlappenplastik, am Fuss	92.27.30↔	Implantation oder Einsetzen radioaktiver Elemente (Brachytherapie mit umschlossenen Radionukliden), Gefäss n.n.bez.
86.7d.11↔	Plastik mit freiem Lappen mit mikrovaskulärer Anastomosierung, am Kopf	92.27.31↔	Implantation oder Einsetzen radioaktiver Elemente (Brachytherapie mit umschlossenen Radionukliden), Koronargefäss
86.7d.12↔	Plastik mit freiem Lappen mit mikrovaskulärer Anastomosierung, am Hals	92.27.39↔	Implantation oder Einsetzen radioaktiver Elemente (Brachytherapie mit umschlossenen Radionukliden), sonstiges Gefäss
86.7d.13↔	Plastik mit freiem Lappen mit mikrovaskulärer Anastomosierung, an Schulter und Axilla	92.27.40↔	Implantation oder Einsetzen radioaktiver Elemente (Brachytherapie mit umschlossenen Radionukliden), intraoperativ
86.7d.14↔	Plastik mit freiem Lappen mit mikrovaskulärer Anastomosierung, an Oberarm und Ellenbogen	92.27.70↔	Radioaktive Moulagen, n.n.bez.
86.7d.15↔	Plastik mit freiem Lappen mit mikrovaskulärer Anastomosierung, am Unterarm	92.27.71↔	Radioaktive Moulagen, Konstruktion und Applikation von oberflächlichen radioaktiven Moulagen
86.7d.16↔	Plastik mit freiem Lappen mit mikrovaskulärer Anastomosierung, an der Hand	92.27.72↔	Radioaktive Moulagen, Konstruktion und Applikation von nicht auf der Körperoberfläche verwendeten Applikatoren
86.7d.17↔	Plastik mit freiem Lappen mit mikrovaskulärer Anastomosierung, an Brustwand und Rücken	92.27.73↔	Radioaktive Moulagen, Konstruktion und Applikation von Augenapplikatoren
86.7d.18↔	Plastik mit freiem Lappen mit mikrovaskulärer Anastomosierung, an Bauchregion und Leiste	92.27.79↔	Radioaktive Moulagen, sonstige
86.7d.1a↔	Plastik mit freiem Lappen mit mikrovaskulärer Anastomosierung, am Gesäss		
86.7d.1b↔	Plastik mit freiem Lappen mit mikrovaskulärer Anastomosierung, an Oberschenkel und Knie		
86.7d.1c↔	Plastik mit freiem Lappen mit mikrovaskulärer Anastomosierung, am Unterschenkel		
86.7d.1d↔	Plastik mit freiem Lappen mit mikrovaskulärer Anastomosierung, am Fuss		
86.7e.21↔	Revision von gestielter regionaler Lappenplastik, am Kopf		
86.7e.26↔	Revision von gestielter regionaler Lappenplastik, an der Hand		
86.7e.2d↔	Revision von gestielter regionaler Lappenplastik, am Fuss		
86.7e.2e↔	Revision von gestielter regionaler Lappenplastik, an anderer Lokalisation		
86.7e.31↔	Revision von gestielter Fernlappenplastik, am Kopf		
86.7e.36↔	Revision von gestielter Fernlappenplastik, an der Hand		
86.7e.3d↔	Revision von gestielter Fernlappenplastik, am Fuss		



92.28.00↔	Injektion, Instillation oder orale Gabe von Radioisotopen, n.n.bez.	92.29.22↔	Interstitielle Brachytherapie mit Volumenimplantation von entfernbaren Strahlern in mehreren Ebenen, gepulste Dosisleistung (Pulsed dose rate)
92.28.01↔	Instillation von offenen Radionukliden in Gelenke	92.29.23↔	Interstitielle Brachytherapie mit Volumenimplantation von entfernbaren Strahlern in mehreren Ebenen, hohe Dosisleistung
92.28.02↔	Radiojodtherapie bis 1,2 GBq I-131, ohne Gabe von rekombinantem Thyreotropin (rh-TSH)	92.29.24↔	Brachytherapie mit Implantation von entfernbaren Strahlern in mehreren Ebenen, hohe Dosisleistung, intraoperativ
92.28.03↔	Radiojodtherapie bis 1,2 GBq I-131, mit Gabe von rekombinantem Thyreotropin (rh-TSH)	92.29.29↔	Interstitielle Brachytherapie mit Volumenimplantation von entfernbaren Strahlern in mehreren Ebenen, sonstige
92.28.04↔	Radiojodtherapie über 1,2 bis unter 5 GBq I-131, ohne Gabe von rekombinantem Thyreotropin (rh-TSH)	92.29.31↔	Interstitielle Brachytherapie mit Implantation von permanenten Strahlern, bis 10 Quellen
92.28.05↔	Radiojodtherapie über 1,2 bis unter 5 GBq I-131, mit Gabe von rekombinantem Thyreotropin (rh-TSH)	92.29.32↔	Interstitielle Brachytherapie mit Implantation von permanenten Strahlern, von 11 bis 15 Quellen
92.28.06↔	Radiojodtherapie mit 5 und mehr GBq I-131, ohne Gabe von rekombinantem Thyreotropin (rh-TSH)	92.29.33↔	Interstitielle Brachytherapie mit Implantation von permanenten Strahlern, von 16 bis 20 Quellen
92.28.07↔	Radiojodtherapie mit 5 und mehr GBq I-131, mit Gabe von rekombinantem Thyreotropin (rh-TSH)	92.29.34↔	Interstitielle Brachytherapie mit Implantation von permanenten Strahlern, von 21 bis 25 Quellen
92.28.11↔	Therapie mit offenen Radionukliden bei Knochenmetastasen	92.29.35↔	Interstitielle Brachytherapie mit Implantation von permanenten Strahlern, von 26 bis 30 Quellen
92.28.13↔	Radiorezeptortherapie mit DOTA-konjugierten Somatostatin-Analoga	92.29.36↔	Interstitielle Brachytherapie mit Implantation von permanenten Strahlern, von 31 bis 35 Quellen
92.28.20↔	Radioimmuntherapie mit 90Y-Ibritumomab-Tiuxetan, parenteral	92.29.37↔	Interstitielle Brachytherapie mit Implantation von permanenten Strahlern, von 36 bis 40 Quellen
92.28.21↔	Gabe von Jod-131-MIBG (Metajodbenzylguanidin) parenteral	92.29.38↔	Interstitielle Brachytherapie mit Implantation von permanenten Strahlern, von 41 bis 45 Quellen
92.28.22↔	Radioimmuntherapie mit Jod 131 [I-131] Tositumomab, parenteral	92.29.39↔	Interstitielle Brachytherapie mit Implantation von permanenten Strahlern, von 46 bis 50 Quellen
92.28.23↔	Radioimmuntherapie mit sonstigen Antikörpern, parenteral	92.29.3a↔	Interstitielle Brachytherapie mit Implantation von permanenten Strahlern, von 51 bis 55 Quellen
92.28.31↔	Selektive intravaskuläre Radiochemoembolisation mit I-131-Lipiodol	92.29.3b↔	Interstitielle Brachytherapie mit Implantation von permanenten Strahlern, von 56 bis 60 Quellen
92.28.32↔	Selektive intravaskuläre Radionuklidtherapie (SIRT) durch Embolisation von Yttrium-90-markierten Mikrosphären	92.29.3c↔	Interstitielle Brachytherapie mit Implantation von permanenten Strahlern, von 61 bis 65 Quellen
92.28.33↔	Endovaskuläre Brachytherapie mit Rhenium-188	92.29.3d↔	Interstitielle Brachytherapie mit Implantation von permanenten Strahlern, von 66 bis 70 Quellen
92.28.99↔	Injektion, Instillation oder orale Gabe von Radioisotopen, sonstige	92.29.3e↔	Interstitielle Brachytherapie mit Implantation von permanenten Strahlern, von 71 und mehr Quellen
92.29.11↔	Interstitielle Brachytherapie mit Implantation von entfernbaren Strahlern in einer Ebene, niedrige Dosisleistung		
92.29.12↔	Interstitielle Brachytherapie mit Implantation von entfernbaren Strahlern in einer Ebene, gepulste Dosisleistung (Pulsed dose rate)		
92.29.13↔	Interstitielle Brachytherapie mit Implantation von entfernbaren Strahlern in einer Ebene, hohe Dosisleistung		
92.29.19↔	Interstitielle Brachytherapie mit Implantation von entfernbaren Strahlern in einer Ebene, sonstige		
92.29.21↔	Interstitielle Brachytherapie mit Volumenimplantation von entfernbaren Strahlern in mehreren Ebenen, niedrige Dosisleistung		

## Prozedur B39-10

92.20↔	Infusion von flüssigem Radioisotop	92.24.11↔	Teleradiotherapie mit Photonen, Linearbeschleuniger, mit bildgestützter Einstellung, bis zu 2 Bestrahlungsfelder
92.21.00↔	Oberflächenstrahlentherapie, n.n.bez.	92.24.12↔	Teleradiotherapie mit Photonen, Linearbeschleuniger, mit bildgestützter Einstellung, mehr als 2 Bestrahlungsfelder
92.21.01↔	Oberflächenstrahlentherapie, bis zu 2 Bestrahlungsfelder	92.24.13↔	Teleradiotherapie mit Photonen, Linearbeschleuniger, mit bildgestützter Einstellung, 3D-geplante Bestrahlung
92.21.02↔	Oberflächenstrahlentherapie, mehr als 2 Bestrahlungsfelder	92.24.14↔	Teleradiotherapie mit Photonen, Linearbeschleuniger, mit bildgestützter Einstellung, intensitätsmodulierte Radiotherapie
92.22.00↔	Orthovoltstrahlentherapie, n.n.bez.	92.24.21↔	Teleradiotherapie mit Photonen, Linearbeschleuniger, ohne bildgestützte Einstellung, bis zu 2 Bestrahlungsfelder:
92.22.01↔	Orthovoltstrahlentherapie, bis zu 2 Bestrahlungsfelder	92.24.22↔	Teleradiotherapie mit Photonen, Linearbeschleuniger, ohne bildgestützte Einstellung, mehr als 2 Bestrahlungsfelder
92.22.02↔	Orthovoltstrahlentherapie, mehr als 2 Bestrahlungsfelder	92.24.23↔	Teleradiotherapie mit Photonen, Linearbeschleuniger, ohne bildgestützte Einstellung, 3D-geplante Bestrahlung
92.22.11↔	Intraoperative Röntgenstrahlentherapie, bis 300 kV	92.24.24↔	Teleradiotherapie mit Photonen, Linearbeschleuniger, ohne bildgestützte Einstellung, intensitätsmodulierte Radiotherapie
92.22.12↔	Intraoperative Röntgenstrahlentherapie, 300 kV - < 1 MV	92.24.30↔	Teleradiotherapie mit Photonen, hochkomplexe Radiotherapie mit spezialisierter Ausstattung
92.22.19↔	Intraoperative Röntgenstrahlentherapie, sonstige	92.25.00↔	Teleradiotherapie mit Elektronen, Linearbeschleuniger, n.n.bez.
92.23.00↔	Hochvoltstrahlentherapie, n.n.bez.	92.25.01↔	Teleradiotherapie mit Elektronen, Linearbeschleuniger, Grossfeldbestrahlung
92.23.01↔	Telekobaltgerät bis zu 2 Bestrahlungsfelder	92.25.02↔	Teleradiotherapie mit Elektronen, Linearbeschleuniger, Halbkörperbestrahlung
92.23.02↔	Telekobaltgerät 3 bis 4 Bestrahlungsfelder	92.25.03↔	Teleradiotherapie mit Elektronen, Linearbeschleuniger, Ganzkörperbestrahlung
92.23.03↔	Telekobaltgerät mehr als 4 Bestrahlungsfelder oder 3D-geplante Bestrahlung	92.25.04↔	Teleradiotherapie mit Elektronen, Linearbeschleuniger, Intraoperative Strahlentherapie
92.23.08↔	Hochvoltstrahlentherapie, andere Isotope		
92.23.09↔	Telekobaltgerät, sonstige		
92.24.00↔	Teleradiotherapie mit Photonen, Linearbeschleuniger, n.n.bez.		
92.24.01↔	Teleradiotherapie mit Photonen, Linearbeschleuniger, Grossfeldbestrahlung		
92.24.02↔	Teleradiotherapie mit Photonen, Linearbeschleuniger, Halbkörperbestrahlung		
92.24.03↔	Teleradiotherapie mit Photonen, Linearbeschleuniger, Ganzkörperbestrahlung		
92.24.04↔	Teleradiotherapie mit Photonen, Linearbeschleuniger, Intraoperative Strahlentherapie		
92.24.09↔	Teleradiotherapie mit Photonen, Linearbeschleuniger, sonstige		

92.25.09↔	Teleradiotherapie mit Elektronen, Linearbeschleuniger, sonstige	92.28.02↔	Radiojodtherapie bis 1,2 GBq I-131, ohne Gabe von rekombinantem Thyreotropin (rh-TSH)
92.25.11↔	Teleradiotherapie mit Elektronen, Linearbeschleuniger, mit bildgestützter Einstellung	92.28.03↔	Radiojodtherapie bis 1,2 GBq I-131, mit Gabe von rekombinantem Thyreotropin (rh-TSH)
92.25.12↔	Teleradiotherapie mit Elektronen, Linearbeschleuniger, mit bildgestützter Einstellung, bis zu 2 Bestrahlungsfelder	92.28.04↔	Radiojodtherapie über 1,2 bis unter 5 GBq I-131, ohne Gabe von rekombinantem Thyreotropin (rh-TSH)
92.25.13↔	Teleradiotherapie mit Elektronen, Linearbeschleuniger, mit bildgestützter Einstellung, mehr als 2 Bestrahlungsfelder	92.28.05↔	Radiojodtherapie über 1,2 bis unter 5 GBq I-131, mit Gabe von rekombinantem Thyreotropin (rh-TSH)
92.25.14↔	Teleradiotherapie mit Elektronen, Linearbeschleuniger, mit bildgestützter Einstellung, 3D-geplante Bestrahlung	92.28.06↔	Radiojodtherapie mit 5 und mehr GBq I-131, ohne Gabe von rekombinantem Thyreotropin (rh-TSH)
92.25.15↔	Teleradiotherapie mit Elektronen, Linearbeschleuniger, mit bildgestützter Einstellung, intensitätsmodulierte Radiotherapie	92.28.07↔	Radiojodtherapie mit 5 und mehr GBq I-131, mit Gabe von rekombinantem Thyreotropin (rh-TSH)
92.25.21↔	Teleradiotherapie mit Elektronen, Linearbeschleuniger, ohne bildgestützte Einstellung, bis zu 2 Bestrahlungsfelder	92.28.11↔	Therapie mit offenen Radionukliden bei Knochenmetastasen
92.25.22↔	Teleradiotherapie mit Elektronen, Linearbeschleuniger, ohne bildgestützte Einstellung, mehr als 2 Bestrahlungsfelder	92.28.13↔	Radiorezeptorthherapie mit DOTA-konjugierten Somatostatin-Analoga
92.25.23↔	Teleradiotherapie mit Elektronen, Linearbeschleuniger, ohne bildgestützte Einstellung, 3D-geplante Bestrahlung	92.28.20↔	Radioimmuntherapie mit 90Y-Ibritumomab-Tiuxetan, parenteral
92.25.24↔	Teleradiotherapie mit Elektronen, Linearbeschleuniger, ohne bildgestützte Einstellung, intensitätsmodulierte Radiotherapie	92.28.21↔	Gabe von Jod-131-MIBG (Metajodbenzylguanidin) parenteral
92.26.00↔	Teleradiotherapie mit anderen Partikelstrahlen, n.n.bez.	92.28.22↔	Radioimmuntherapie mit Jod 131 [I-131] Tositumomab, parenteral
92.26.10↔	Protonentherapie, ohne bildgestützte Einstellung, bis zu 2 Bestrahlungsfelder	92.28.23↔	Radioimmuntherapie mit sonstigen Antikörpern, parenteral
92.26.11↔	Protonentherapie, mit bildgestützter Einstellung, bis zu 2 Bestrahlungsfelder	92.28.31↔	Selektive intravaskuläre Radiochemoembolisation mit I-131-Lipiodol
92.26.20↔	Protonentherapie, ohne bildgestützte Einstellung, mehr als 2 Bestrahlungsfelder	92.28.32↔	Selektive intravaskuläre Radionuklidtherapie (SIRT) durch Embolisation von Yttrium-90-markierten Mikrosphären
92.26.21↔	Protonentherapie, mit bildgestützter Einstellung, mehr als 2 Bestrahlungsfelder	92.28.33↔	Endovaskuläre Brachytherapie mit Rhenium-188
92.26.99↔	Teleradiotherapie mit anderen Partikelstrahlen, sonstige	92.28.99↔	Injektion, Instillation oder orale Gabe von Radioisotopen, sonstige
92.27.00↔	Implantation oder Einsetzen radioaktiver Elemente (Brachytherapie mit umschlossenen Radionukliden), Körperoberfläche, sonstiger oder n.n.bez. Applikationsort	92.29.00↔	Brachytherapie mit umschlossenen Radionukliden, n.n.bez.
92.27.10↔	Implantation oder Einsetzen radioaktiver Elemente (Brachytherapie mit umschlossenen Radionukliden), weibliche Geschlechtsorgane, n.n.bez.	92.29.09↔	Brachytherapie mit umschlossenen Radionukliden, sonstige
92.27.11↔	Implantation oder Einsetzen radioaktiver Elemente (Brachytherapie mit umschlossenen Radionukliden), intrauterin	92.29.11↔	Interstitielle Brachytherapie mit Implantation von entfernbaren Strahlern in einer Ebene, niedrige Dosisleistung
92.27.12↔	Implantation oder Einsetzen radioaktiver Elemente (Brachytherapie mit umschlossenen Radionukliden), intravaginal	92.29.12↔	Interstitielle Brachytherapie mit Implantation von entfernbaren Strahlern in einer Ebene, gepulste Dosisleistung (Pulsed dose rate)
92.27.13↔	Implantation oder Einsetzen radioaktiver Elemente (Brachytherapie mit umschlossenen Radionukliden), intrauterin und intravaginal kombiniert	92.29.13↔	Interstitielle Brachytherapie mit Implantation von entfernbaren Strahlern in einer Ebene, hohe Dosisleistung
92.27.21↔	Implantation oder Einsetzen radioaktiver Elemente (Brachytherapie mit umschlossenen Radionukliden), Körperoberfläche	92.29.19↔	Interstitielle Brachytherapie mit Implantation von entfernbaren Strahlern in einer Ebene, sonstige
92.27.22↔	Implantation oder Einsetzen radioaktiver Elemente (Brachytherapie mit umschlossenen Radionukliden), intrakavitär	92.29.21↔	Interstitielle Brachytherapie mit Volumenimplantation von entfernbaren Strahlern in mehreren Ebenen, niedrige Dosisleistung
92.27.23↔	Implantation oder Einsetzen radioaktiver Elemente (Brachytherapie mit umschlossenen Radionukliden), intraluminal	92.29.22↔	Interstitielle Brachytherapie mit Volumenimplantation von entfernbaren Strahlern in mehreren Ebenen, gepulste Dosisleistung (Pulsed dose rate)
92.27.30↔	Implantation oder Einsetzen radioaktiver Elemente (Brachytherapie mit umschlossenen Radionukliden), Gefäß n.n.bez.	92.29.23↔	Interstitielle Brachytherapie mit Volumenimplantation von entfernbaren Strahlern in mehreren Ebenen, hohe Dosisleistung
92.27.31↔	Implantation oder Einsetzen radioaktiver Elemente (Brachytherapie mit umschlossenen Radionukliden), Koronargefäß	92.29.24↔	Brachytherapie mit Implantation von entfernbaren Strahlern in mehreren Ebenen, hohe Dosisleistung, intraoperativ
92.27.39↔	Implantation oder Einsetzen radioaktiver Elemente (Brachytherapie mit umschlossenen Radionukliden), sonstiges Gefäß	92.29.29↔	Interstitielle Brachytherapie mit Volumenimplantation von entfernbaren Strahlern in mehreren Ebenen, sonstige
92.27.40↔	Implantation oder Einsetzen radioaktiver Elemente (Brachytherapie mit umschlossenen Radionukliden), intraoperativ	92.29.31↔	Interstitielle Brachytherapie mit Implantation von permanenten Strahlern, bis 10 Quellen
92.27.70↔	Radioaktive Moulagen, n.n.bez.	92.29.32↔	Interstitielle Brachytherapie mit Implantation von permanenten Strahlern, von 11 bis 15 Quellen
92.27.71↔	Radioaktive Moulagen, Konstruktion und Applikation von oberflächlichen radioaktiven Moulagen	92.29.33↔	Interstitielle Brachytherapie mit Implantation von permanenten Strahlern, von 16 bis 20 Quellen
92.27.72↔	Radioaktive Moulagen, Konstruktion und Applikation von nicht auf der Körperoberfläche verwendeten Applikatoren	92.29.34↔	Interstitielle Brachytherapie mit Implantation von permanenten Strahlern, von 21 bis 25 Quellen
92.27.73↔	Radioaktive Moulagen, Konstruktion und Applikation von Augenapplikatoren	92.29.35↔	Interstitielle Brachytherapie mit Implantation von permanenten Strahlern, von 26 bis 30 Quellen
92.27.79↔	Radioaktive Moulagen, sonstige	92.29.36↔	Interstitielle Brachytherapie mit Implantation von permanenten Strahlern, von 31 bis 35 Quellen
92.28.00↔	Injektion, Instillation oder orale Gabe von Radioisotopen, n.n.bez.	92.29.37↔	Interstitielle Brachytherapie mit Implantation von permanenten Strahlern, von 36 bis 40 Quellen
92.28.01↔	Instillation von offenen Radionukliden in Gelenke	92.29.38↔	Interstitielle Brachytherapie mit Implantation von permanenten Strahlern, von 41 bis 45 Quellen
		92.29.39↔	Interstitielle Brachytherapie mit Implantation von permanenten Strahlern, von 46 bis 50 Quellen
		92.29.3a↔	Interstitielle Brachytherapie mit Implantation von permanenten Strahlern, von 51 bis 55 Quellen
		92.29.3b↔	Interstitielle Brachytherapie mit Implantation von permanenten Strahlern, von 56 bis 60 Quellen

92.29.3c↔	Interstitielle Brachytherapie mit Implantation von permanenten Strahlern, von 61 bis 65 Quellen	92.32.01↔	Mehrquellige Photon-Radiochirurgie, Gamma-knife
92.29.3d↔	Interstitielle Brachytherapie mit Implantation von permanenten Strahlern, von 66 bis 70 Quellen	92.33.00↔	Teilchen-Radiochirurgie, n.n.bez.
92.29.3e↔	Interstitielle Brachytherapie mit Implantation von permanenten Strahlern, von 71 und mehr Quellen	92.33.01↔	Andere Hochvoltstrahlentherapie, stereotaktische Bestrahlung, einzeitig, zerebral
92.29.40↔	Brachytherapie mit Oberflächenapplikatoren, n.n.bez.	92.33.11↔	Andere Hochvoltstrahlentherapie, stereotaktische Bestrahlung, einzeitig, extrazerebral
92.29.49↔	Brachytherapie mit Oberflächenapplikatoren, sonstige	92.39.01↔	Andere Hochvoltstrahlentherapie, stereotaktische Bestrahlung, fraktioniert, zerebral, n.n.bez.
92.29.51↔	Entfernung von umschlossenen Radionukliden oder inaktiven Applikatoren unter Anästhesie	92.39.11↔	Andere Hochvoltstrahlentherapie, stereotaktische Bestrahlung, fraktioniert, extrazerebral, n.n.bez.
92.30.00↔	Stereotaktische Bestrahlung, einzeitig, n.n.bez.	92.39.20↔	Andere Hochvoltstrahlentherapie, stereotaktische Bestrahlung, fraktioniert, zerebral, intensitätsmodulierte Radiotherapie
92.30.01↔	Stereotaktische Bestrahlung, einzeitig, zerebral, n.n.bez.	92.39.21↔	Andere Hochvoltstrahlentherapie, stereotaktische Bestrahlung, fraktioniert, zerebral, intensitätsmodulierte Bogenbestrahlung (IMAT)
92.30.02↔	Stereotaktische Bestrahlung, einzeitig, extrazerebral, n.n.bez.	92.39.22↔	Andere Hochvoltstrahlentherapie, stereotaktische Bestrahlung, fraktioniert, zerebral, bildgestützte Einstellung
92.30.20↔	Stereotaktische Bestrahlung, einzeitig, zerebral, intensitätsmodulierte Radiotherapie	92.39.29↔	Andere Hochvoltstrahlentherapie, stereotaktische Bestrahlung, fraktioniert, zerebral, sonstige
92.30.21↔	Stereotaktische Bestrahlung, einzeitig, zerebral, intensitätsmodulierte Bogenbestrahlung (IMAT)	92.39.30↔	Andere Hochvoltstrahlentherapie, stereotaktische Bestrahlung, fraktioniert, extrazerebral, intensitätsmodulierte Radiotherapie
92.30.22↔	Stereotaktische Bestrahlung, einzeitig, zerebral, bildgestützte Einstellung	92.39.31↔	Andere Hochvoltstrahlentherapie, stereotaktische Bestrahlung, fraktioniert, extrazerebral, intensitätsmodulierte Bogenbestrahlung (IMAT)
92.30.30↔	Stereotaktische Bestrahlung, einzeitig, extrazerebral, intensitätsmodulierte Radiotherapie	92.39.32↔	Andere Hochvoltstrahlentherapie, stereotaktische Bestrahlung, fraktioniert, extrazerebral, bildgestützte Einstellung
92.30.31↔	Stereotaktische Bestrahlung, einzeitig, extrazerebral, intensitätsmodulierte Bogenbestrahlung (IMAT)	92.39.39↔	Andere Hochvoltstrahlentherapie, stereotaktische Bestrahlung, fraktioniert, extrazerebral, sonstige
92.30.32↔	Stereotaktische Bestrahlung, einzeitig, extrazerebral, bildgestützte Einstellung	92.41↔	Intraoperative Strahlentherapie mit Elektronen
92.30.99↔	Stereotaktische Bestrahlung, einzeitig, sonstige		
92.31.00↔	Radiochirurgie mit Photonen n.n.bez., zerebral		
92.31.10↔	Radiochirurgie mit Photonen n.n.bez., extrazerebral		
92.32.00↔	Mehrquellige Photon-Radiochirurgie, n.n.bez.		

**Prozedur B39-11**

99.ba.13‡↔	Neurologische Komplexbehandlung des akuten Hirnschlags in Stroke Center (SC), mindestens 24 Stunden bis unter 48 Stunden	99.ba.14‡↔	Neurologische Komplexbehandlung des akuten Hirnschlags in Stroke Center (SC), mehr als 48 Stunden bis unter 72 Stunden
------------	--	------------	--

**ADRG B60 Nicht akute Paraplegie / Tetraplegie**

Hauptdiagnose in Tabelle B60-1

**DRG B60Z Nicht akute Paraplegie / Tetraplegie**

**Hauptdiagnose B60-1**

G04.1	Tropische spastische Paraplegie	G82.32	Schlaff Tetrapares u Tetrapleg, chron kompl QSL
G82.02	Schlaff Parapares u Parapleg, chron kompl QSL	G82.33	Schlaff Tetrapares u Tetrapleg, chron inkompl QSL
G82.03	Schlaff Parapares u Parapleg, chron inkompl QSL	G82.42	Spast Tetrapares u Tetrapleg, chron kompl QSL
G82.12	Spast Parapares u Parapleg, chron kompl QSL	G82.43	Spast Tetrapares u Tetrapleg, chron inkompl QSL
G82.13	Spast Parapares u Parapleg, chron inkompl QSL	G82.52	Tetrapares u Tetrapleg, nnbez, chron kompl QSL
G82.22	Parapares u Parapleg, nnbez, chron kompl QSL	G82.53	Tetrapares u Tetrapleg, nnbez, chron inkompl QSL
G82.23	Parapares u Parapleg, nnbez, chron inkompl QSL	P11.51	Geburtsverletzung Wirbelsäule u RM m chron QSL

**ADRG B63 Demenz und andere chronische Störungen der Hirnfunktion**

Hauptdiagnose in Tabelle B63-1

**DRG B63A Demenz und andere chronische Störungen der Hirnfunktion mit äusserst schweren CC**

PCCL > 3

**DRG B63B Demenz und andere chronische Störungen der Hirnfunktion**

### Hauptdiagnose B63-1

F01.0	Vaskuläre Demenz m akutem Beginn	G30.1	Alzheimer-Krankheit mit spätem Beginn
F01.1	Multiinfarkt-Demenz	G30.8	Sonstige Alzheimer-Krankheit
F01.2	Subkortikale vaskuläre Demenz	G30.9	Alzheimer-Krankheit, nicht näher bezeichnet
F01.3	Gemischte kortik u subkortik vaskuläre Demenz	G31.0	Umschriebene Hirnatrophie
F01.8	Sonstige vaskuläre Demenz	G93.80	Apallisches Syndrom
F01.9	Vaskuläre Demenz, nnbez	G93.88	Sonstige näher bezeichnete Krankheiten des Gehirns
F03	Nnbez Demenz	G93.9	KH Gehirn, nnbez
F04	Org amnest Synd, n d Alkoh/and psychotr Subst bed	G96.9	KH Zentralnervensystem, nnbez
F06.8	So nbez org psych Stör Schäd/FktStör Gehirn od körp KH	G98	Sonst KH Nervensystem, aonkl
F06.9	Nnbez org psych Stör Schäd/FktStör Gehirn od körp KH	I67.2	Zereb Atheroskl
F07.0	Organische Persönlichkeitsstörung	I67.80	Vasospasmen bei Subarachnoidalblutung
F07.1	Postenzephalitisches Syndrom	I67.88	Sonstige näher bezeichnete zerebrovaskuläre Krankheiten
F07.8	So org Pers-/VerhStör KH/Schäd/FktStör Gehirn körp KH	I67.9	Zerebrovaskuläre KH, nnbez
F09	Nnbez organ od symptomat psychische Störung	R54	Senilität
G30.0	Alzheimer-Krankheit mit frühem Beginn		

### ADRG B64 Delirium

Hauptdiagnose in Tabelle B64-1

### DRG B64A Delirium mit äusserst schweren CC

PCCL > 3

### DRG B64B Delirium

### Hauptdiagnose B64-1

F05.0	Delir oh Demenz	F06.3	Organische affektive Störungen
F05.1	Delir b Demenz	F06.4	Organische Angststörung
F05.8	Sonstige Formen Delir	F06.5	Organische dissoziative Störung
F05.9	Delir, nnbez	F06.6	Organische emotional labile [asthenische] Störung
F06.0	Organische Halluzinose	F06.7	Leichte kognitive Störung
F06.1	Organische katatone Störung	F07.9	Nnbez org Pers-/VerhStör KH/Schäd/FktStör Gehirn körp KH
F06.2	Organ wahnhaft [schizophreniforme] Störung	R41.0	Orientierungsstörung, nnbez

### ADRG B66 Neubildungen des Nervensystems oder Stupor und Koma, nicht traumatisch bedingt

Hauptdiagnose in Tabelle B66-1

### DRG B66A Neubildungen des Nervensystems mit äusserst schweren CC, mehr als ein Belegungstag

Hauptdiagnose in Tabelle B66-2 und Verweildauer > 1 Tag und PCCL > 3

### DRG B66B Neubildungen des Nervensystems, ein Belegungstag oder ohne äusserst schwere CC, oder Stupor und Koma nicht traumatisch bedingt, Alter < 16 Jahre

Alter < 16 Jahre

### DRG B66C Neubildungen des Nervensystems, ein Belegungstag oder ohne äusserst schwere CC, oder Stupor und Koma nicht traumatisch bedingt, Alter > 15 Jahre

### Diagnose B66-1

C70.0	Bösartige Neubildung: Hirnhäute	C71.4	Bösartige Neubildung: Okzipitallappen
C70.1	Bösartige Neubildung: Rückenmarkhäute	C71.5	Bösartige Neubildung: Hirnventrikel
C70.9	Bösartige Neubildung: Meningen, nicht näher bezeichnet	C71.6	Bösartige Neubildung: Zerebellum
C71.0	BNB: Zerebrum, ausgenommen Hirnlappen und Ventrikel	C71.7	Bösartige Neubildung: Hirnstamm
C71.1	Bösartige Neubildung: Frontallappen	C71.8	Bösartige Neubildung: Gehirn, mehrere Teilbereiche überlap
C71.2	Bösartige Neubildung: Temporallappen	C71.9	Bösartige Neubildung: Gehirn, nicht näher bezeichnet
C71.3	Bösartige Neubildung: Parietallappen	C72.0	Bösartige Neubildung: Rückenmark

C72.1	Bösartige Neubildung: Cauda equina	D42.1	NB unsich/unbek Verhalt Rückenmarkhäute
C72.2	Bösartige Neubildung: Nn olfactorii [I Hirnnerv]	D42.9	NB unsich/unbek Verhalt Meningen, nnbez
C72.3	Bösartige Neubildung: Nervus opticus [II Hirnnerv]	D43.0	NB unsich/unbek Verhalt Gehirn, supratentoriell
C72.4	Bösartige Neubildung: Nerv vestibulocochlearis [VIII Hirnnerv]	D43.1	NB unsich/unbek Verhalt Gehirn, infratentoriell
C72.5	BNB: Sonstige und nicht näher bezeichnete Hirnnerven	D43.2	NB unsich/unbek Verhalt Gehirn, nnbez
C72.8	BNB: Gehirn u andere Teile ZNS, mehr Teilbereiche überlapp	D43.3	NB unsich/unbek Verhalt Hirnnerven
C72.9	Bösartige Neubildung: Zentralnervensystem, nnbez	D43.4	NB unsich/unbek Verhalt Rückenmark
C75.2	Bösartige Neubildung: Ductus craniopharyngealis	D43.7	NB unsich/unbek Verhalt sonst Teile ZNS
C75.3	BNB: Epiphyse [Glandula pinealis] [Zirbeldrüse]	D43.9	NB unsich/unbek Verhalt ZNS, nnbez
C75.4	Bösartige Neubildung: Glomus caroticum	D44.4	NB unsich/unbek Verhalt Duct craniopharyngealis
C75.5	BNB: Glomus aorticum u sonstige Paraganglien	D44.5	NB unsich/unbek Verhalt Epiphyse [Gl pin] [Zirbeld]
C79.3	Sekundäre BNB Gehirn u Hirnhäute	D44.6	NB unsich/unbek Verhalt Glomus caroticum
C79.4	Sekundäre BNB so u nnbez Teile Nervensystem	D44.7	NB unsich/unbek Verhalt Glom aortic so Paragangl
D32.0	Gutartige Neubildung Hirnhäute	E03.5	Myxödemkoma
D32.1	Gutartige Neubildung Rückenmarkhäute	G93.5	Compressio cerebri
D32.9	Gutartige Neubildung Meningen, nnbez	G93.6	Hirnödem
D33.0	Gutartige Neubildung Gehirn, supratentoriell	P91.0	Zerebrale Ischämie b Neugeborenen
D33.1	Gutartige Neubildung Gehirn, infratentoriell	P91.1	Erworbene periventriculäre Zysten b Neugeborenen
D33.2	Gutartige Neubildung Gehirn, nnbez	P91.2	Zerebrale Leukomalazie b Neugeborenen
D33.3	Gutartige Neubildung Hirnnerven	P91.4	Zerebraler Depressionszustand Neugeborenes
D33.4	Gutartige Neubildung Rückenmark	P91.5	Koma b Neugeborenen
D33.7	Gutartige Neubildung sonst nbez Teile ZNS	P91.6	Hypoxisch-ischäm Enzephalopathie b Neugeb [HIE]
D33.9	Gutartige Neubildung ZNS, nnbez	P91.80	Locked-in-Synd u apallisches Synd beim Neugeborenen
D35.3	Gutartige Neubildung Ductus craniopharyngealis	P91.88	Sonst näher bez zerebrale Störungen b Neugeborenen
D35.4	Gutart Neubild Epiphyse [Gl pineal] [Zirbeldrüse]	P91.9	Zerebrale Störung b Neugeborenen, nnbez
D35.5	Gutartige Neubildung Glomus caroticum	R40.0	Somnolenz
D35.6	Gutart Neubild Glomus aortic u so Paraganglien	R40.1	Sopor
D36.1	Gutart Neubild periph Nerven u auton Nervensystem	R40.2	Koma, nnbez
D42.0	NB unsich/unbek Verhalt Hirnhäute		

### Hauptdiagnose B66-2

C70.0	Bösartige Neubildung: Hirnhäute	D32.1	Gutartige Neubildung Rückenmarkhäute
C70.1	Bösartige Neubildung: Rückenmarkhäute	D32.9	Gutartige Neubildung Meningen, nnbez
C70.9	Bösartige Neubildung: Meningen, nicht näher bezeichnet	D33.0	Gutartige Neubildung Gehirn, supratentoriell
C71.0	BNB: Zerebrum, ausgenommen Hirnlappen und Ventrikel	D33.1	Gutartige Neubildung Gehirn, infratentoriell
C71.1	Bösartige Neubildung: Frontallappen	D33.2	Gutartige Neubildung Gehirn, nnbez
C71.2	Bösartige Neubildung: Temporallappen	D33.3	Gutartige Neubildung Hirnnerven
C71.3	Bösartige Neubildung: Parietallappen	D33.4	Gutartige Neubildung Rückenmark
C71.4	Bösartige Neubildung: Okzipitallappen	D33.7	Gutartige Neubildung sonst nbez Teile ZNS
C71.5	Bösartige Neubildung: Hirnventrikel	D33.9	Gutartige Neubildung ZNS, nnbez
C71.6	Bösartige Neubildung: Zerebellum	D35.3	Gutartige Neubildung Ductus craniopharyngealis
C71.7	Bösartige Neubildung: Hirnstamm	D35.4	Gutart Neubild Epiphyse [Gl pineal] [Zirbeldrüse]
C71.8	Bösartige Neubildung: Gehirn, mehrere Teilbereiche überlapp	D35.5	Gutartige Neubildung Glomus caroticum
C71.9	Bösartige Neubildung: Gehirn, nicht näher bezeichnet	D35.6	Gutart Neubild Glomus aortic u so Paraganglien
C72.0	Bösartige Neubildung: Rückenmark	D36.1	Gutart Neubild periph Nerven u auton Nervensystem
C72.1	Bösartige Neubildung: Cauda equina	D42.0	NB unsich/unbek Verhalt Hirnhäute
C72.2	Bösartige Neubildung: Nn olfactorii [I Hirnnerv]	D42.1	NB unsich/unbek Verhalt Rückenmarkhäute
C72.3	Bösartige Neubildung: Nervus opticus [II Hirnnerv]	D42.9	NB unsich/unbek Verhalt Meningen, nnbez
C72.4	Bösartige Neubildung: Nerv vestibulocochlearis [VIII Hirnnerv]	D43.0	NB unsich/unbek Verhalt Gehirn, supratentoriell
C72.5	BNB: Sonstige und nicht näher bezeichnete Hirnnerven	D43.1	NB unsich/unbek Verhalt Gehirn, infratentoriell
C72.8	BNB: Gehirn u andere Teile ZNS, mehr Teilbereiche überlapp	D43.2	NB unsich/unbek Verhalt Gehirn, nnbez
C72.9	Bösartige Neubildung: Zentralnervensystem, nnbez	D43.3	NB unsich/unbek Verhalt Hirnnerven
C75.2	Bösartige Neubildung: Ductus craniopharyngealis	D43.4	NB unsich/unbek Verhalt Rückenmark
C75.3	BNB: Epiphyse [Glandula pinealis] [Zirbeldrüse]	D43.7	NB unsich/unbek Verhalt sonst Teile ZNS
C75.4	Bösartige Neubildung: Glomus caroticum	D43.9	NB unsich/unbek Verhalt ZNS, nnbez
C75.5	BNB: Glomus aorticum u sonstige Paraganglien	D44.4	NB unsich/unbek Verhalt Duct craniopharyngealis
C79.3	Sekundäre BNB Gehirn u Hirnhäute	D44.5	NB unsich/unbek Verhalt Epiphyse [Gl pin] [Zirbeld]
C79.4	Sekundäre BNB so u nnbez Teile Nervensystem	D44.6	NB unsich/unbek Verhalt Glomus caroticum
D32.0	Gutartige Neubildung Hirnhäute	D44.7	NB unsich/unbek Verhalt Glom aortic so Paragangl

**ADRG B67 Morbus Parkinson**

Hauptdiagnose in Tabelle B67-1

**DRG B67A Morbus Parkinson mit äusserst schweren CC oder schwerster Beeinträchtigung oder Einstellung neurologischer Stimulationsparameter**

Hauptdiagnose in Tabelle B67-2 oder PCCL &gt; 3 oder Hauptdiagnose in Tabelle B67-3 und Nebendiagnose in Tabelle B67-4 und Nebendiagnose in Tabelle B67-5 oder Prozedur in Tabelle B67-6

**DRG B67B Morbus Parkinson****Hauptdiagnose B67-1**

G20.00	Prim Parkins-Synd fehl/ger Beeintr: Oh Wirkungsflukt	G21.2	Parkinson-Syndrom d sonst exogene Agenzien
G20.01	Prim Parkins-Synd fehl/ger Beeintr: M Wirkungsflukt	G21.3	Postenzephalitisches Parkinson-Syndrom
G20.10	Prim Parkins-Synd mäß/schwer Beeintr: Oh Wirkungsflukt	G21.4	Vaskuläres Parkinson-Syndrom
G20.11	Prim Parkins-Synd mäß/schwer Beeintr: M Wirkungsflukt	G21.8	Sonstiges sekundäres Parkinson-Syndrom
G20.20	Prim Parkins-Synd schwerst Beeintr: Oh Wirkungsflukt	G21.9	Sekundäres Parkinson-Syndrom, nnbez
G20.21	Prim Parkins-Synd schwerst Beeintr: M Wirkungsflukt	G23.0	Hallervorden-Spatz-Syndrom
G20.90	Prim Parkins-Synd nnbez: Oh Wirkungsflukt	G23.1	Progres supranukl Ophthalmopleg [Steele-Rich-Olsz-Synd]
G20.91	Prim Parkins-Synd nnbez: M Wirkungsflukt	G23.8	Sonstige nbez degenerative KH Basalganglien
G21.0	Malignes Neuroleptika-Syndrom	G23.9	Degenerative KH Basalganglien, nnbez
G21.1	Sonst arzneimittelinduziertes Parkinson-Synd		

**Hauptdiagnose B67-2**

G20.20	Prim Parkins-Synd schwerst Beeintr: Oh Wirkungsflukt	G20.21	Prim Parkins-Synd schwerst Beeintr: M Wirkungsflukt
--------	--	--------	---

**Hauptdiagnose B67-3**

G20.00	Prim Parkins-Synd fehl/ger Beeintr: Oh Wirkungsflukt	G20.11	Prim Parkins-Synd mäß/schwer Beeintr: M Wirkungsflukt
G20.01	Prim Parkins-Synd fehl/ger Beeintr: M Wirkungsflukt	G20.90	Prim Parkins-Synd nnbez: Oh Wirkungsflukt
G20.10	Prim Parkins-Synd mäß/schwer Beeintr: Oh Wirkungsflukt	G20.91	Prim Parkins-Synd nnbez: M Wirkungsflukt

**Nebendiagnose B67-4**

F02.3	Demenz b primärem Parkinson-Syndrom
-------	-------------------------------------

**Nebendiagnose B67-5**

F06.0	Organische Halluzinose	F06.2	Organ wahnhafte [schizophreniforme] Störung
-------	------------------------	-------	---

**Prozedur B67-6**

89.1a.11†↔ Neurologische Einstellung von Stimulationsparametern, mehr als 5 Tage

**ADRG B68 Multiple Sklerose und zerebellare Ataxie**

Hauptdiagnose in Tabelle B68-1

**DRG B68A Multiple Sklerose und zerebellare Ataxie mit komplexer Diagnose oder äusserst schweren CC, mehr als ein Belegungstag**

Verweildauer &gt; 1 Tag und (PCCL &gt; 3 oder Hauptdiagnose in Tabelle B68-2)

**DRG B68B Multiple Sklerose und zerebellare Ataxie****Hauptdiagnose B68-1**

G11.0	Angeborene nichtprogressive Ataxie	G11.8	Sonstige hereditäre Ataxien
G11.1	Früh beginnende zerebellare Ataxie	G11.9	Hereditäre Ataxie, nnbez
G11.2	Spät beginnende zerebellare Ataxie	G35.0	Erstmanifestation einer multiplen Sklerose
G11.3	Zerebellare Ataxie defekt DNA-Reparatursystem	G35.10	MS m schubförm Verl: OA akute Exazerbation od Progress
G11.4	Hereditäre spastische Paraplegie	G35.11	MS m schubförm Verl: MA akute Exazerbation od Progress

G35.20	MS m prim chron Verl: OA akute Exazerbation od Progress	G37.0	Diffuse Hirnsklerose
G35.21	MS m prim chron Verl: MA akute Exazerbation od Progress	G37.1	Zentrale Demyelinisation Corpus callosum
G35.30	MS m sek chron Verl: OA akute Exazerbation od Progress	G37.2	Zentrale pontine Myelinolyse
G35.31	MS m sek chron Verl: MA akute Exazerbation od Progress	G37.3	Myelitis transversa acuta b demyelinisier KH ZNS
G35.9	Multiple Sklerose, nicht näher bezeichnet	G37.4	Subakute nekrotisierende Myelitis [Foix-Alajouanine-Synd]
G36.0	Neuromyelitis optica [Devic-KH]	G37.5	Konzentr Sklerose [Baló-KH]
G36.1	Akut u subak hämorrhag Leukoenzephalitis [Hurst]	G37.8	Sonst nbez demyelinisierende KH ZNS
G36.8	Sonstige nbez akute disseminierte Demyelinisation	G37.9	Demyelinisierende KH ZNS, nnbez
G36.9	Akute disseminierte Demyelinisation, nnbez		

### Hauptdiagnose B68-2

G11.0	Angeborene nichtprogressive Ataxie	G37.1	Zentrale Demyelinisation Corpus callosum
G11.1	Früh beginnende zerebellare Ataxie	G37.2	Zentrale pontine Myelinolyse
G11.2	Spät beginnende zerebellare Ataxie	G37.3	Myelitis transversa acuta b demyelinisier KH ZNS
G11.3	Zerebellare Ataxie defekt DNA-Reparatursystem	G37.4	Subakute nekrotisierende Myelitis [Foix-Alajouanine-Synd]
G11.4	Hereditäre spastische Paraplegie	G37.5	Konzentr Sklerose [Baló-KH]
G11.8	Sonstige hereditäre Ataxien	G37.8	Sonst nbez demyelinisierende KH ZNS
G11.9	Hereditäre Ataxie, nnbez	G37.9	Demyelinisierende KH ZNS, nnbez
G37.0	Diffuse Hirnsklerose		

### ADRG B69

#### Transitorische ischämische Attacke (TIA) und extrakranielle Gefäßverschlüsse

Hauptdiagnose in Tabelle B69-1

### DRG B69A

#### Transitorische ischämische Attacke (TIA) und extrakranielle Gefäßverschlüsse mit neurologischer Komplexbehandlung des akuten Schlaganfalls > 72 Stunden

Prozedur in Tabelle B69-2

### DRG B69B

#### Transitorische ischämische Attacke (TIA) und extrakranielle Gefäßverschlüsse mit neurologischer Komplexbehandlung des akuten Schlaganfalls < 73 Stunden

Prozedur in Tabelle B69-3

### DRG B69C

#### Transitorische ischämische Attacke (TIA) und extrakranielle Gefäßverschlüsse mit anderer neurologischer Komplexbehandlung des akuten Schlaganfalls

Mindestens eine Prozedur in Tabelle B69-4

### DRG B69D

#### Transitorische ischämische Attacke (TIA) und extrakranielle Gefäßverschlüsse

### Hauptdiagnose B69-1

G45.02	A-vert-Synd m Bas-Sympt, kompl Rückbild innh 1-24 h	G45.49	Transient glob Amnes [amnest Epis], Verfl Rückb nnbez
G45.03	A-vert-Synd m Bas-Sympt, kompl Rückbild innh < 1 h	G45.82	So zer transit ischäm u verw Synd, kompl Rückb innh 1-24 h
G45.09	A-vert-Synd m Basil-Sympt, Verfl Rückb nnbez	G45.83	So zer transit ischäm u verw Synd, kompl Rückb innh < 1 h
G45.12	Art-carot-int-Synd (halbs), kompl Rückbild innh 1-24 h	G45.89	So zer transit ischäm u verw Synd, Verfl Rückb nnbez
G45.13	Art-carot-int-Synd (halbs), kompl Rückbild innh < 1 h	G45.92	Zer transit Ischämie, nnbez, kompl Rückb innh 1-24 h
G45.19	Art-carot-int-Synd (halbs), Verfl Rückb nnbez	G45.93	Zer transit Ischämie, nnbez, kompl Rückb innh < 1 h
G45.22	Mult/bilat Synd extraz hirners Aa, kompl Rückb innh 1-24 h	G45.99	Zer transit Ischämie, nnbez, Verfl Rückb nnbez
G45.23	Mult/bilat Synd extraz hirners Aa, kompl Rückb innh < 1 h	I65.0	Verschuß u Stenose A vertebralis
G45.29	Mult u bilat Synd extrazer hirners Aa, Verfl Rückb nnbez	I65.1	Verschuß u Stenose A basilaris
G45.32	Amauros fug, kompl Rückb innh 1-24 h	I65.2	Verschuß u Stenose A carotis
G45.33	Amauros fug, kompl Rückb innh < 1 h	I65.3	Verschl u Sten mehr/bds präzereb Aa
G45.39	Amauros fug, Verfl Rückb nnbez	I65.8	Verschl u Sten sonst präzereb Aa
G45.42	Transient glob Amnes [amnest Epis], kompl Rückb in 1-24 h	I65.9	Verschl u Sten nnbez präzereb Aa
G45.43	Transient glob Amnes [amnest Epis], kompl Rückb innh < 1 h	I66.3	Verschuß u Stenose Aa Cerebelli

### Prozedur B69-2

99.ba.15†↔ Neurologische Komplexbehandlung des akuten Schlaganfalls in Stroke Center (SC), mehr als 72 Stunden

**Prozedur B69-3**

99.ba.13†↔ Neurologische Komplexbehandlung des akuten Hirnschlags in Stroke Center (SC), mindestens 24 Stunden bis unter 48 Stunden

99.ba.14†↔ Neurologische Komplexbehandlung des akuten Hirnschlags in Stroke Center (SC), mehr als 48 Stunden bis unter 72 Stunden

**Prozedur B69-4**

99.ba.23†↔ Neurologische Komplexbehandlung des akuten Hirnschlags in einer Stroke Unit (SU), mindestens 24 Stunden bis unter 48 Stunden

99.ba.31†↔ Andere Komplexbehandlung des akuten Schlaganfalls im neurologischen Telekonsildienst, mindestens 24 bis höchstens 72 Stunden

99.ba.24†↔ Neurologische Komplexbehandlung des akuten Hirnschlags in einer Stroke Unit (SU), mehr als 48 Stunden bis unter 72 Stunden

99.ba.32†↔ Andere Komplexbehandlung des akuten Schlaganfalls im neurologischen Telekonsildienst, mehr als 72 Stunden

99.ba.25†↔ Neurologische Komplexbehandlung des akuten Hirnschlags in einer Stroke Unit (SU), mehr als 72 Stunden

**ADRG B70****Apoplexie**

Hauptdiagnose in Tabelle B70-1

**DRG B70A****Apoplexie mit neurologischer Komplexbehandlung des akuten Schlaganfalls > 72 Std. oder Intensivmedizinische Komplexbehandlung >184 Aufwandspunkte, mit komplizierender Diagnose**

(Verweildauer > 1 Tag oder Prozedur in Tabelle B70-3) und mindestens eine Prozedur in Tabelle B70-4 und mindestens eine Prozedur in Tabelle B70-5 und Diagnose in Tabelle B70-2

**DRG B70B****Apoplexie mit neurologischer Komplexbehandlung des akuten Schlaganfalls > 72 Std. oder Intensivmedizinische Komplexbehandlung >184 Aufwandspunkte**

(Verweildauer > 1 Tag oder Prozedur in Tabelle B70-3) und mindestens eine Prozedur in Tabelle B70-4 und mindestens eine Prozedur in Tabelle B70-5

**DRG B70C****Apoplexie mit neurologischer Komplexbehandlung des akuten Schlaganfalls < 73 Std., mit komplizierender Diagnose oder Thrombolyse**

(Verweildauer > 1 Tag oder Prozedur in Tabelle B70-3) und mindestens eine Prozedur in Tabelle B70-4 und (Diagnose in Tabelle B70-2 oder Prozedur in Tabelle B70-3)

**DRG B70D****Apoplexie mit neurologischer Komplexbehandlung des akuten Schlaganfalls < 73 Std., oder mit anderer neurolog. Komplexbehandlung > 72 Std. oder Intensivmedizinische Komplexbehandlung >184 Aufwandspunkte**

(Verweildauer > 1 Tag oder Prozedur in Tabelle B70-3) und (mindestens eine Prozedur in Tabelle B70-4 oder mindestens eine Prozedur in Tabelle B70-6 und mindestens eine Prozedur in Tabelle B70-7)

**DRG B70E****Apoplexie mit anderer neurologischer Komplexbehandlung des akuten Schlaganfalls < 73 Std.**

(Verweildauer > 1 Tag oder Prozedur in Tabelle B70-3) und mindestens eine Prozedur in Tabelle B70-6

**DRG B70F****Apoplexie, mehr als ein Belegungstag oder Thrombolyse mit komplizierender Diagnose**

(Verweildauer > 1 Tag oder Prozedur in Tabelle B70-3) und (Diagnose in Tabelle B70-2 oder Prozedur in Tabelle B70-3)

**DRG B70G****Apoplexie, mehr als ein Belegungstag**

Verweildauer > 1 Tag oder Prozedur in Tabelle B70-3

**DRG B70H****Apoplexie, mehr als ein Belegungstag oder Thrombolyse, verstorben < 5 Tage nach Aufnahme, mit neurologischer Komplexbehandlung des akuten Schlaganfalls oder anderer neurologischer Komplexbehandlung**

(Verweildauer > 1 Tag oder Prozedur in Tabelle B70-3) und Verweildauer < 5 Tage und Entlassungsgrund ist gleich Verstorben (07) und (mindestens eine Prozedur in Tabelle B70-8 oder mindestens eine Prozedur in Tabelle B70-9)



**DRG B70I****Apoplexie, mehr als ein Belegungstag oder Thrombolyse, verstorben < 5 Tage nach Aufnahme**

(Verweildauer > 1 Tag oder Prozedur in Tabelle B70-3) und Verweildauer < 5 Tage und Entlassungsgrund ist gleich Verstorben (07)

**DRG B70J****Apoplexie, ein Belegungstag****Hauptdiagnose B70-1**

I60.0	SubarachBlutung, von Karotissiphon/-bifurkation ausgeh	I62.9	Intrakranielle Blutung (nichttraumatisch), nnbez
I60.1	SubarachBlutung, von A cerebri media ausgehend	I63.0	Hirninfd Thromb präzereb Aa
I60.2	SubarachBlutung, von A communicans ant ausgehend	I63.1	Hirninfd Embol präzereb Aa
I60.3	SubarachBlutung, von A communicans post ausgehend	I63.2	Hirninfd nnbez Verschl/Sten präzereb Aa
I60.4	SubarachBlutung, von A basilaris ausgehend	I63.3	Hirninfd Thromb zereb Aa
I60.5	SubarachBlutung, von A vertebralis ausgehend	I63.4	Hirninfd Embol zereb Aa
I60.6	SubarachBlutung, von sonst intrakran Aa ausgehend	I63.5	Hirninfd nnbez Verschl/Sten zereb Aa
I60.7	SubarachBlutung, von nnbez intrakran A ausgehend	I63.6	Hirninfd Thrombose Hirnvenen, nichteitrig
I60.8	Sonstige Subarachnoidalblutung	I63.8	Sonstiger Hirninfarkt
I60.9	Subarachnoidalblutung, nnbez	I63.9	Hirninfarkt, nnbez
I61.0	Intrazereb Blutung Großhirnhemisphäre, subkortikal	I64	Schlaganfall, nicht als Blutg od Infarkt bez
I61.1	Intrazereb Blutung Großhirnhemisphäre, kortikal	I66.0	Verschl u Stenose A cerebri media
I61.2	Intrazereb Blutung Großhirnhemisphäre, nnbez	I66.1	Verschl u Stenose A cerebri anterior
I61.3	Intrazerebrale Blutung Hirnstamm	I66.2	Verschl u Stenose A cerebri posterior
I61.4	Intrazerebrale Blutung Kleinhirn	I66.4	Verschl u Sten mehr u bds zereb Aa
I61.5	Intrazerebrale intraventrikuläre Blutung	I66.8	Verschl u Sten sonst zereb A
I61.6	Intrazerebrale Blutung an mehreren Lok	I66.9	Verschl u Sten nnbez zereb A
I61.8	Sonstige intrazerebrale Blutung	I67.0	Dissektion zerebraler Arterien
I61.9	Intrazerebrale Blutung, nnbez	I67.10	Zerebrales Aneurysma (erworben)
I62.00	Subdurale Blutung (nichttraumatisch): Akut	I67.11	Zerebrale arteriovenöse Fistel (erworben)
I62.01	Subdurale Blutung (nichttraumatisch): Subakut	I72.0	Aneurysma u Dissektion A carotis
I62.02	Subdurale Blutung (nichttraumatisch): Chronisch	I72.5	Aneurysma und Dissektion sonst präzerebraler Arterien
I62.09	Subdurale Blutung (nichttraumatisch): N.n.b	I72.6	Aneurysma und Dissektion der A. vertebralis
I62.1	Nichttraumatische extradurale Blutung		

01  
B70**Diagnose B70-2**

C79.3	Sekundäre BNB Gehirn u Hirnhäute	I60.7	SubarachBlutung, von nnbez intrakran A ausgehend
G40.2	Lokbez (fok) (part) idiop Epil/epil Synd m komplex fok Anf	I60.8	Sonstige Subarachnoidalblutung
G40.3	Generalisierte idiopath Epilepsie u epilept Synd	I60.9	Subarachnoidalblutung, nnbez
G40.4	Sonst generalisierte Epilepsie u epileptische Synd	I61.0	Intrazereb Blutung Großhirnhemisphäre, subkortikal
G40.5	Spezielle epileptische Syndrome	I61.1	Intrazereb Blutung Großhirnhemisphäre, kortikal
G40.6	Grand-Mal-Anfälle, nnbez (mit oder ohne Petit-Mal)	I61.2	Intrazereb Blutung Großhirnhemisphäre, nnbez
G41.0	Grand-mal-Status	I61.3	Intrazerebrale Blutung Hirnstamm
G41.2	Status epilepticus m komplexfokalen Anfällen	I61.4	Intrazerebrale Blutung Kleinhirn
I60.0	SubarachBlutung, von Karotissiphon/-bifurkation ausgeh	I61.5	Intrazerebrale intraventrikuläre Blutung
I60.1	SubarachBlutung, von A cerebri media ausgehend	I61.6	Intrazerebrale Blutung an mehreren Lok
I60.2	SubarachBlutung, von A communicans ant ausgehend	I61.8	Sonstige intrazerebrale Blutung
I60.3	SubarachBlutung, von A communicans post ausgehend	I61.9	Intrazerebrale Blutung, nnbez
I60.4	SubarachBlutung, von A basilaris ausgehend	I62.9	Intrakranielle Blutung (nichttraumatisch), nnbez
I60.5	SubarachBlutung, von A vertebralis ausgehend	I65.1	Verschl u Stenose A basilaris
I60.6	SubarachBlutung, von sonst intrakran Aa ausgehend		

**Prozedur B70-3**

99.10.00†↔	Injektion oder Infusion von thrombolytischer Substanz, n.n.bez.	99.10.14†↔	Tägliche Infusion mit thrombolytischer Substanz, 15-21 Tage
99.10.11†↔	Tägliche Infusion mit thrombolytischer Substanz, 1-2 Tage	99.10.15†↔	Tägliche Infusion mit thrombolytischer Substanz, 22 und mehr Tage
99.10.12†↔	Tägliche Infusion mit thrombolytischer Substanz, 3-8 Tage		
99.10.13†↔	Tägliche Infusion mit thrombolytischer Substanz, 9-14 Tage	99.10.99†↔	Injektion oder Infusion von thrombolytischer Substanz, sonstige

**Prozedur B70-4**

99.b7.13†↔	Intensivmedizinische Komplexbehandlung, 185 bis 360 Aufwandspunkte	99.b7.16†↔	Intensivmedizinische Komplexbehandlung, 829 bis 1104 Aufwandspunkte
99.b7.14†↔	Intensivmedizinische Komplexbehandlung, 361 bis 552 Aufwandspunkte	99.b7.17†↔	Intensivmedizinische Komplexbehandlung, 1105 bis 1380 Aufwandspunkte
99.b7.15†↔	Intensivmedizinische Komplexbehandlung, 553 bis 828 Aufwandspunkte	99.b7.18†↔	Intensivmedizinische Komplexbehandlung, 1381 bis 1656 Aufwandspunkte

99.b7.1a†↔	Intensivmedizinische Komplexbehandlung, 1657 bis 1932 Aufwandspunkte	99.b7.1k†↔	Intensivmedizinische Komplexbehandlung, 9201 bis 11040 Aufwandspunkte
99.b7.1b†↔	Intensivmedizinische Komplexbehandlung, 1933 bis 2208 Aufwandspunkte	99.b7.1l†↔	Intensivmedizinische Komplexbehandlung, 11041 bis 13800 Aufwandspunkte
99.b7.1c†↔	Intensivmedizinische Komplexbehandlung, 2209 bis 2484 Aufwandspunkte	99.b7.1m†↔	Intensivmedizinische Komplexbehandlung, 13801 bis 16560 Aufwandspunkte
99.b7.1d†↔	Intensivmedizinische Komplexbehandlung, 2485 bis 2760 Aufwandspunkte	99.b7.1n†↔	Intensivmedizinische Komplexbehandlung, 16561 bis 19320 Aufwandspunkte
99.b7.1e†↔	Intensivmedizinische Komplexbehandlung, 2761 bis 3220 Aufwandspunkte	99.b7.1o†↔	Intensivmedizinische Komplexbehandlung, 19321 und mehr Aufwandspunkte
99.b7.1f†↔	Intensivmedizinische Komplexbehandlung, 3221 bis 3680 Aufwandspunkte	99.ba.13†↔	Neurologische Komplexbehandlung des akuten Hirnschlags in Stroke Center (SC), mindestens 24 Stunden bis unter 48 Stunden
99.b7.1g†↔	Intensivmedizinische Komplexbehandlung, 3681 bis 4600 Aufwandspunkte	99.ba.14†↔	Neurologische Komplexbehandlung des akuten Hirnschlags in Stroke Center (SC), mehr als 48 Stunden bis unter 72 Stunden
99.b7.1h†↔	Intensivmedizinische Komplexbehandlung, 4601 bis 5520 Aufwandspunkte	99.ba.15†↔	Neurologische Komplexbehandlung des akuten Hirnschlags in Stroke Center (SC), mehr als 72 Stunden
99.b7.1i†↔	Intensivmedizinische Komplexbehandlung, 5521 bis 7360 Aufwandspunkte		
99.b7.1j†↔	Intensivmedizinische Komplexbehandlung, 7361 bis 9200 Aufwandspunkte		

**Prozedur B70-5**

99.b7.13†↔	Intensivmedizinische Komplexbehandlung, 185 bis 360 Aufwandspunkte	99.b7.1f†↔	Intensivmedizinische Komplexbehandlung, 3221 bis 3680 Aufwandspunkte
99.b7.14†↔	Intensivmedizinische Komplexbehandlung, 361 bis 552 Aufwandspunkte	99.b7.1g†↔	Intensivmedizinische Komplexbehandlung, 3681 bis 4600 Aufwandspunkte
99.b7.15†↔	Intensivmedizinische Komplexbehandlung, 553 bis 828 Aufwandspunkte	99.b7.1h†↔	Intensivmedizinische Komplexbehandlung, 4601 bis 5520 Aufwandspunkte
99.b7.16†↔	Intensivmedizinische Komplexbehandlung, 829 bis 1104 Aufwandspunkte	99.b7.1i†↔	Intensivmedizinische Komplexbehandlung, 5521 bis 7360 Aufwandspunkte
99.b7.17†↔	Intensivmedizinische Komplexbehandlung, 1105 bis 1380 Aufwandspunkte	99.b7.1j†↔	Intensivmedizinische Komplexbehandlung, 7361 bis 9200 Aufwandspunkte
99.b7.18†↔	Intensivmedizinische Komplexbehandlung, 1381 bis 1656 Aufwandspunkte	99.b7.1k†↔	Intensivmedizinische Komplexbehandlung, 9201 bis 11040 Aufwandspunkte
99.b7.1a†↔	Intensivmedizinische Komplexbehandlung, 1657 bis 1932 Aufwandspunkte	99.b7.1l†↔	Intensivmedizinische Komplexbehandlung, 11041 bis 13800 Aufwandspunkte
99.b7.1b†↔	Intensivmedizinische Komplexbehandlung, 1933 bis 2208 Aufwandspunkte	99.b7.1m†↔	Intensivmedizinische Komplexbehandlung, 13801 bis 16560 Aufwandspunkte
99.b7.1c†↔	Intensivmedizinische Komplexbehandlung, 2209 bis 2484 Aufwandspunkte	99.b7.1n†↔	Intensivmedizinische Komplexbehandlung, 16561 bis 19320 Aufwandspunkte
99.b7.1d†↔	Intensivmedizinische Komplexbehandlung, 2485 bis 2760 Aufwandspunkte	99.b7.1o†↔	Intensivmedizinische Komplexbehandlung, 19321 und mehr Aufwandspunkte
99.b7.1e†↔	Intensivmedizinische Komplexbehandlung, 2761 bis 3220 Aufwandspunkte	99.ba.15†↔	Neurologische Komplexbehandlung des akuten Hirnschlags in Stroke Center (SC), mehr als 72 Stunden

**Prozedur B70-6**

99.b7.13†↔	Intensivmedizinische Komplexbehandlung, 185 bis 360 Aufwandspunkte	99.b7.1g†↔	Intensivmedizinische Komplexbehandlung, 3681 bis 4600 Aufwandspunkte
99.b7.14†↔	Intensivmedizinische Komplexbehandlung, 361 bis 552 Aufwandspunkte	99.b7.1h†↔	Intensivmedizinische Komplexbehandlung, 4601 bis 5520 Aufwandspunkte
99.b7.15†↔	Intensivmedizinische Komplexbehandlung, 553 bis 828 Aufwandspunkte	99.b7.1i†↔	Intensivmedizinische Komplexbehandlung, 5521 bis 7360 Aufwandspunkte
99.b7.16†↔	Intensivmedizinische Komplexbehandlung, 829 bis 1104 Aufwandspunkte	99.b7.1j†↔	Intensivmedizinische Komplexbehandlung, 7361 bis 9200 Aufwandspunkte
99.b7.17†↔	Intensivmedizinische Komplexbehandlung, 1105 bis 1380 Aufwandspunkte	99.b7.1k†↔	Intensivmedizinische Komplexbehandlung, 9201 bis 11040 Aufwandspunkte
99.b7.18†↔	Intensivmedizinische Komplexbehandlung, 1381 bis 1656 Aufwandspunkte	99.b7.1l†↔	Intensivmedizinische Komplexbehandlung, 11041 bis 13800 Aufwandspunkte
99.b7.1a†↔	Intensivmedizinische Komplexbehandlung, 1657 bis 1932 Aufwandspunkte	99.b7.1m†↔	Intensivmedizinische Komplexbehandlung, 13801 bis 16560 Aufwandspunkte
99.b7.1b†↔	Intensivmedizinische Komplexbehandlung, 1933 bis 2208 Aufwandspunkte	99.b7.1n†↔	Intensivmedizinische Komplexbehandlung, 16561 bis 19320 Aufwandspunkte
99.b7.1c†↔	Intensivmedizinische Komplexbehandlung, 2209 bis 2484 Aufwandspunkte	99.b7.1o†↔	Intensivmedizinische Komplexbehandlung, 19321 und mehr Aufwandspunkte
99.b7.1d†↔	Intensivmedizinische Komplexbehandlung, 2485 bis 2760 Aufwandspunkte	99.ba.23†↔	Neurologische Komplexbehandlung des akuten Hirnschlags in einer Stroke Unit (SU), mindestens 24 Stunden bis unter 48 Stunden
99.b7.1e†↔	Intensivmedizinische Komplexbehandlung, 2761 bis 3220 Aufwandspunkte	99.ba.24†↔	Neurologische Komplexbehandlung des akuten Hirnschlags in einer Stroke Unit (SU), mehr als 48 Stunden bis unter 72 Stunden
99.b7.1f†↔	Intensivmedizinische Komplexbehandlung, 3221 bis 3680 Aufwandspunkte		

- 99.ba.25†↔ Neurologische Komplexbehandlung des akuten Hirnschlags in einer Stroke Unit (SU), mehr als 72 Stunden
- 99.ba.31†↔ Andere Komplexbehandlung des akuten Schlaganfalls im neurologischen Telekonsildienst, mindestens 24 bis höchstens 72 Stunden

- 99.ba.32†↔ Andere Komplexbehandlung des akuten Schlaganfalls im neurologischen Telekonsildienst, mehr als 72 Stunden

### Prozedur B70-7

- 99.b7.13†↔ Intensivmedizinische Komplexbehandlung, 185 bis 360 Aufwandspunkte
- 99.b7.14†↔ Intensivmedizinische Komplexbehandlung, 361 bis 552 Aufwandspunkte
- 99.b7.15†↔ Intensivmedizinische Komplexbehandlung, 553 bis 828 Aufwandspunkte
- 99.b7.16†↔ Intensivmedizinische Komplexbehandlung, 829 bis 1104 Aufwandspunkte
- 99.b7.17†↔ Intensivmedizinische Komplexbehandlung, 1105 bis 1380 Aufwandspunkte
- 99.b7.18†↔ Intensivmedizinische Komplexbehandlung, 1381 bis 1656 Aufwandspunkte
- 99.b7.1a†↔ Intensivmedizinische Komplexbehandlung, 1657 bis 1932 Aufwandspunkte
- 99.b7.1b†↔ Intensivmedizinische Komplexbehandlung, 1933 bis 2208 Aufwandspunkte
- 99.b7.1c†↔ Intensivmedizinische Komplexbehandlung, 2209 bis 2484 Aufwandspunkte
- 99.b7.1d†↔ Intensivmedizinische Komplexbehandlung, 2485 bis 2760 Aufwandspunkte
- 99.b7.1e†↔ Intensivmedizinische Komplexbehandlung, 2761 bis 3220 Aufwandspunkte
- 99.b7.1f†↔ Intensivmedizinische Komplexbehandlung, 3221 bis 3680 Aufwandspunkte

- 99.b7.1g†↔ Intensivmedizinische Komplexbehandlung, 3681 bis 4600 Aufwandspunkte
- 99.b7.1h†↔ Intensivmedizinische Komplexbehandlung, 4601 bis 5520 Aufwandspunkte
- 99.b7.1i†↔ Intensivmedizinische Komplexbehandlung, 5521 bis 7360 Aufwandspunkte
- 99.b7.1j†↔ Intensivmedizinische Komplexbehandlung, 7361 bis 9200 Aufwandspunkte
- 99.b7.1k†↔ Intensivmedizinische Komplexbehandlung, 9201 bis 11040 Aufwandspunkte
- 99.b7.1l†↔ Intensivmedizinische Komplexbehandlung, 11041 bis 13800 Aufwandspunkte
- 99.b7.1m†↔ Intensivmedizinische Komplexbehandlung, 13801 bis 16560 Aufwandspunkte
- 99.b7.1n†↔ Intensivmedizinische Komplexbehandlung, 16561 bis 19320 Aufwandspunkte
- 99.b7.1o†↔ Intensivmedizinische Komplexbehandlung, 19321 und mehr Aufwandspunkte
- 99.ba.25†↔ Neurologische Komplexbehandlung des akuten Hirnschlags in einer Stroke Unit (SU), mehr als 72 Stunden
- 99.ba.32†↔ Andere Komplexbehandlung des akuten Schlaganfalls im neurologischen Telekonsildienst, mehr als 72 Stunden

### Prozedur B70-8

- 99.ba.13†↔ Neurologische Komplexbehandlung des akuten Hirnschlags in Stroke Center (SC), mindestens 24 Stunden bis unter 48 Stunden
- 99.ba.14†↔ Neurologische Komplexbehandlung des akuten Hirnschlags in Stroke Center (SC), mehr als 48 Stunden bis unter 72 Stunden

- 99.ba.15†↔ Neurologische Komplexbehandlung des akuten Hirnschlags in Stroke Center (SC), mehr als 72 Stunden

### Prozedur B70-9

- 99.ba.23†↔ Neurologische Komplexbehandlung des akuten Hirnschlags in einer Stroke Unit (SU), mindestens 24 Stunden bis unter 48 Stunden
- 99.ba.24†↔ Neurologische Komplexbehandlung des akuten Hirnschlags in einer Stroke Unit (SU), mehr als 48 Stunden bis unter 72 Stunden
- 99.ba.25†↔ Neurologische Komplexbehandlung des akuten Hirnschlags in einer Stroke Unit (SU), mehr als 72 Stunden

- 99.ba.31†↔ Andere Komplexbehandlung des akuten Schlaganfalls im neurologischen Telekonsildienst, mindestens 24 bis höchstens 72 Stunden
- 99.ba.32†↔ Andere Komplexbehandlung des akuten Schlaganfalls im neurologischen Telekonsildienst, mehr als 72 Stunden

## ADRG B71

### Erkrankungen an Hirnnerven und peripheren Nerven

Hauptdiagnose in Tabelle B71-1

## DRG B71A

### Erkrankungen an Hirnnerven und peripheren Nerven mit komplexer Diagnose, mit schweren CC oder bei Para- / Tetraplegie, oder ohne komplexe Diagnose mit schweren CC bei Para- / Tetraplegie

Hauptdiagnose in Tabelle B71-2 und (PCCL > 2 oder Diagnose in Tabelle B71-3) oder PCCL > 2 und Diagnose in Tabelle B71-3

## DRG B71B

### Erkrankungen an Hirnnerven und peripheren Nerven mit komplexer Diagnose, oder ohne komplexe Diagn. mit schweren CC, oder ohne schweren CC bei Para- / Tetraplegie

Hauptdiagnose in Tabelle B71-2 oder PCCL > 2 oder Diagnose in Tabelle B71-3

## DRG B71C

## Erkrankungen an Hirnnerven und peripheren Nerven

## Hauptdiagnose B71-1

E10.40	Diabetes mellitus, Typ 1: m neur Komplik, n entgl bez	G62.0	Arzneimittelinduzierte Polyneuropathie
E10.41	Diabetes mellitus, Typ 1: m neur Komplik, entgl bez	G62.1	Alkohol-Polyneuropathie
E11.40	Diabetes mellitus, Typ 2: m neurol Komplik, n entgl bez	G62.2	Polyneuropathie d sonstige toxische Agenzien
E11.41	Diabetes mellitus, Typ 2: m neurol Komplik, entgl bez	G62.80	Critical-illness-Polyneuropathie
E12.40	DM iVm Fehl-/Mangelernähr m neurol Komplik, n entgl bez	G62.88	Sonst nbez Polyneuropath
E12.41	DM iVm Fehl-/Mangelernähr m neurol Komplik, entgl bez	G62.9	Polyneuropathie, nnbez
E13.40	Sonst nbez Diab mell m neur Komplik, n entgl bez	G64	Sonstige KH peripheres Nervensystem
E13.41	Sonst nbez Diab mell m neur Komplik, entgl bez	G70.1	Toxische neuromuskuläre KH
E14.40	Nnbez Diab mell m neurol Komplik, n entgl bez	G70.8	Sonstige nbez neuromuskuläre KH
E14.41	Nnbez Diab mell m neurol Komplik, entgl bez	G70.9	Neuromuskuläre KH, nnbez
G50.0	Trigeminusneuralgie	G82.09	Schlaff Parapares u Parapleg, nnbez
G50.1	Atypischer Gesichtsschmerz	G82.19	Spast Parapares u Parapleg, nnbez
G50.8	Sonstige KH Nervus trigeminus	G82.29	Parapares u Parapleg, nnbez
G50.9	KH Nervus trigeminus, nnbez	G82.39	Schlaff Tetrapares u Tetrapleg, nnbez
G51.0	Fazialisparese	G82.49	Spast Tetrapares u Tetrapleg, nnbez
G51.1	Entzündung Ganglion geniculi	G82.59	Tetrapares u Tetrapleg, nnbez
G51.2	Melkersson-Rosenthal-Syndrom	G83.40	Kompl Cauda- (equina-) Synd
G51.3	Spasmus (hemi)facialis	G83.41	Inkompl Cauda- (equina-) Synd
G51.4	Faziale Myokymie	G83.49	Cauda- (equina-) Synd, nnbez
G51.8	Sonstige KH Nervus facialis	G90.08	Sonst idiopath periph auton Neuropath
G51.9	KH Nervus facialis, nnbez	G90.09	Idiop periph auton Neuropath, nnbez
G52.0	KH Nn olfactorii [I Hirnnerv]	G90.2	Horner-Syndrom
G52.1	KH Nervus glossopharyngeus [IX Hirnnerv]	G90.40	Autonome Dysreflexie als hypertone Krisen
G52.2	KH Nervus vagus [X Hirnnerv]	G90.41	Autonome Dysreflexie als Schwitzattacken
G52.3	KH Nervus hypoglossus [XII Hirnnerv]	G90.48	Sonstige autonome Dysreflexie
G52.7	KH mehrerer Hirnnerven	G90.49	Autonome Dysreflexie, nicht näher bezeichnet
G52.8	KH sonstiger nbez Hirnnerven	G90.8	Sonstige Krankheiten des autonomen Nervensystems
G52.9	KH Hirnnerv, nnbez	G90.9	KH autonomes Nervensystem, nnbez
G54.0	Läsionen Plexus brachialis	M21.33	Fallhand (erworben) Unterarm
G54.1	Läsionen Plexus lumbosacralis	M21.50	Erw Klau-/Klumphand, erw Klau-/Klumpfuß, mehr Lok
G54.2	Läsionen Zervikalwurzeln, aonkl	M21.54	Erworbene Klauenhand, Klumphand
G54.3	Läsionen Thorakalwurzeln, aonkl	M53.0	Zervikozephalales Syndrom
G54.4	Läsionen Lumbosakralwurzeln, aonkl	M53.1	Zervikobrachial-Syndrom
G54.5	Neuralgische Amyotrophie	M54.10	Radikulopathie, mehrere Lok WS
G54.6	Phantomschmerz	M54.11	Radikulopathie, Okzipito-Atlanto-Axialbereich
G54.7	Phantomglied oh Schmerzen	M54.12	Radikulopathie, Zervikalbereich
G54.8	Sonst KH Nervenwurzeln u Nervenplexus	M54.13	Radikulopathie, Zervikothorakalbereich
G54.9	KH von Nervenwurzeln u Nervenplexus, nnbez	M54.19	Radikulopathie, nnbez Lokalisation
G56.1	Sonstige Läsionen Nervus medianus	M79.20	Neuralgie u Neuritis, nnbez, mehrere Lok
G56.2	Läsion Nervus ulnaris	M79.21	Neuralgie u Neuritis, nnbez, Schulterregion
G56.3	Läsion Nervus radialis	M79.22	Neuralgie u Neuritis, nnbez, Oberarm
G56.4	Kausalgie	M79.23	Neuralgie u Neuritis, nnbez, Unterarm
G56.8	Sonst Mononeuropathien obere Extremität	M79.24	Neuralgie u Neuritis, nnbez, Hand
G56.9	Mononeuropathie obere Extremität, nnbez	M79.25	Neuralgie u Neuritis, nnbez, Beckenregion/OS
G57.0	Läsion Nervus ischiadicus	M79.26	Neuralgie u Neuritis, nnbez, Unterschenkel
G57.1	Meralgia paraesthetica	M79.27	Neuralgie u Neuritis, nnbez, Knöchel/Fuß
G57.2	Läsion Nervus femoralis	M79.28	Neuralgie u Neuritis, nnbez, sonst Lokalisation
G57.3	Läsion Nervus fibularis (peroneus) communis	M79.29	Neuralgie u Neuritis, nnbez, nnbez Lokalisationen
G57.4	Läsion Nervus tibialis	M89.00	Neurodystrophie [Algodystrophie], mehrere Lok
G57.5	Tarsaltunnel-Syndrom	M89.01	Neurodystrophie [Algodystrophie] Schulterregion
G57.6	Läsion Nervus plantaris	M89.02	Neurodystrophie [Algodystrophie] Oberarm
G57.8	Sonstige Mononeuropathien untere Extremität	M89.03	Neurodystrophie [Algodystrophie] Unterarm
G57.9	Mononeuropathie untere Extremität, nnbez	M89.04	Neurodystrophie [Algodystrophie] Hand
G58.7	Mononeuritis multiplex	M89.05	Neurodystrophie [Algodystrophie] Becken/OS
G58.8	Sonstige nbez Mononeuropathien	M89.06	Neurodystrophie [Algodystrophie] Unterschenkel
G58.9	Mononeuropathie, nnbez	M89.07	Neurodystrophie [Algodystrophie] Knöchel/Fuß
G60.0	Hereditäre sensomotorische Neuropathie	M89.08	Neurodystrophie [Algodystrophie], sonst Lok
G60.2	Neuropathie in Verbindung m hereditärer Ataxie	M89.09	Neurodystrophie [Algodystrophie], nnbez Lok
G60.3	Idiopathische progressive Neuropathie	P11.3	Geburtsverletzung N facialis [VII Hirnnerv]
G60.8	Sonst hereditäre u idiopathische Neuropathien	P11.4	Geburtsverletzung sonstige Hirnnerven
G60.9	Hereditäre u idiopathische Neuropathie, nnbez	P14.0	Erb-Lähmung d Geburtsverletzung
G61.0	Guillain-Barré-Syndrom	P14.1	Klumpke-Lähmung d Geburtsverletzung
G61.1	Serumpolyneuropathie	P14.2	Lähmung N phrenicus d Geburtsverletzung
G61.8	Sonstige Polyneuritiden	P14.3	Sonst Geburtsverletzungen Plexus brachialis
G61.9	Polyneuritis, nnbez	P14.8	Geburtsverletzungen sonst Teile periph Nervensystem

P14.9	Geburtsverletzung peripheres Nervensystem, nnbez	S44.9	Verletzung nnbez Nerv in Höhe Schulter u Oberarm
S04.1	Verletzung Nervus oculomotorius	S54.0	Verletzung Nervus ulnaris, in Höhe Unterarm
S04.2	Verletzung Nervus trochlearis	S54.1	Verletzung Nervus medianus, in Höhe Unterarm
S04.3	Verletzung Nervus trigeminus	S54.2	Verletzung Nervus radialis, in Höhe Unterarm
S04.4	Verletzung Nervus abducens	S54.3	Verletzung sensibler Hautnerven, in Höhe Unterarm
S04.5	Verletzung Nervus facialis	S54.7	Verletzung mehrerer Nerven, in Höhe Unterarm
S04.7	Verletzung Nervus accessorius	S54.8	Verletzung sonst Nerven, in Höhe Unterarm
S04.8	Verletzung sonstiger Hirnnerven	S54.9	Verletzung nnbez Nerv, in Höhe Unterarm
S04.9	Verletzung nnbez Hirnnerv	S74.0	Verletz Nervus ischiadicus, in Höhe Hüfte u Oberschenkel
S14.2	Verletzung Nervenwurzeln Halswirbelsäule	S74.1	Verletzung Nervus femoralis, in Höhe Hüfte u Oberschenkel
S14.3	Verletzung Plexus brachialis	S74.2	Verletzung sensibler Hautnerven, in Höhe Hüfte u OS
S14.4	Verletzung peripherer Nerven, Hals	S74.7	Verletz mehrerer Nerven, in Höhe Hüfte u Oberschenkel
S14.5	Verletzung zervikaler sympathischer Nerven	S74.8	Verletzung sonst Nerven, in Höhe Hüfte u Oberschenkel
S14.6	Verletzung sonst u nnbez Nerven, Hals	S74.9	Verletzung nnbez Nerv, in Höhe Hüfte u Oberschenkel
S24.2	Verletzung Nervenwurzeln Brustwirbelsäule	S84.0	Verletzung N tibialis in Höhe Unterschenkel
S24.3	Verletzung peripherer Nerven Thorax	S84.1	Verletzung N peronaeus in Höhe Unterschenkel
S24.4	Verletzung thorakaler sympathischer Nerven	S84.2	Verletzung sensibler Hautnerven in Höhe Unterschenkel
S24.5	Verletzung sonstiger Nerven Thorax	S84.7	Verletzung mehr Nerven in Höhe Unterschenkel
S24.6	Verletzung eines nnbez Nervs Thorax	S84.8	Verletzung sonst Nerven in Höhe Unterschenkel
S34.2	Verletz von Nervenwurzeln Lendenwirbelsäule Kreuzbein	S84.9	Verletzung nnbez Nerv in Höhe Unterschenkel
S34.4	Verletzung Plexus lumbosacralis	S94.0	Verletzung Nervus plantaris lateralis
S34.5	Verletz sympath Nerven Lendenw-/Kreuzbein-/Beckenreg	S94.1	Verletzung Nervus plantaris medialis
S34.6	Verletz ein/mehr periph Nerv Abd LumbosakrGeg Becken	S94.2	Verletzung Nervus peronaeus prof in Höhe Knöchel Fuß
S34.8	Verletz so u nnbez Nerven i Höhe Abd LumbosakrGeg Becken	S94.3	Verletzung sensibler Hautnerven in Höhe Knöchel Fuß
S44.0	Verletzung Nervus ulnaris in Höhe Oberarm	S94.7	Verletzung mehr Nerven in Höhe Knöchel Fuß
S44.1	Verletzung Nervus medianus in Höhe Oberarm	S94.8	Verletzung sonst Nerven in Höhe Knöchel Fuß
S44.2	Verletzung Nervus radialis in Höhe Oberarm	S94.9	Verletzung nnbez Nerv in Höhe Knöchel Fuß
S44.3	Verletzung Nervus axillaris	T06.2	Verletzung Nerven m Bet mehr Körperregionen
S44.4	Verletzung Nervus musculocutaneus	T09.4	Verletz nnbez Nerven Nervenwurzeln u Plexus im Ber Rumpf
S44.5	Verletzung sensibl Hautnerven in Höhe Schulter u Oberarm	T11.3	Verletzung nnbez Nerv obere Extremität, Höhe nnbez
S44.7	Verletzung mehrerer Nerven in Höhe Schulter u Oberarm	T13.3	Verletz nnbez Nerv untere Extremität, Höhe nnbez
S44.8	Verletzung sonstiger Nerven in Höhe Schulter u Oberarm	T14.4	Verletzung ein/mehr Nerven an nnbez Körperregion

**Hauptdiagnose B71-2**

G61.0	Guillain-Barré-Syndrom	G83.41	Inkompl Cauda- (equina-) Synd
G61.8	Sonstige Polyneuritiden	G83.49	Cauda- (equina-) Synd, nnbez
G83.40	Kompl Cauda- (equina-) Synd		

**Diagnose B71-3**

G82.00	Schlaff Parapares u Parapleg, akut kompl QSL ntraum	G82.30	Schlaff Tetrapares u Tetrapleg, akut kompl QSL ntraum
G82.01	Schlaff Parapares u Parapleg, akut inkompl QSL ntraum	G82.31	Schlaff Tetrapares u Tetrapleg, akut inkompl QSL ntraum
G82.02	Schlaff Parapares u Parapleg, chron kompl QSL	G82.32	Schlaff Tetrapares u Tetrapleg, chron kompl QSL
G82.03	Schlaff Parapares u Parapleg, chron inkompl QSL	G82.33	Schlaff Tetrapares u Tetrapleg, chron inkompl QSL
G82.09	Schlaff Parapares u Parapleg, nnbez	G82.39	Schlaff Tetrapares u Tetrapleg, nnbez
G82.10	Spast Parapares u Parapleg, akut kompl QSL ntraum	G82.40	Spast Tetrapares u Tetrapleg, akut kompl QSL ntraum
G82.11	Spast Parapares u Parapleg, akut inkompl QSL ntraum	G82.41	Spast Tetrapares u Tetrapleg, akut inkompl QSL ntraum
G82.12	Spast Parapares u Parapleg, chron kompl QSL	G82.42	Spast Tetrapares u Tetrapleg, chron kompl QSL
G82.13	Spast Parapares u Parapleg, chron inkompl QSL	G82.43	Spast Tetrapares u Tetrapleg, chron inkompl QSL
G82.19	Spast Parapares u Parapleg, nnbez	G82.49	Spast Tetrapares u Tetrapleg, nnbez
G82.20	Parapares u Parapleg, nnbez, akut kompl QSL ntraum Genes	G82.50	Tetrapares u Tetrapleg, nnbez, akut kompl QSL ntraum Genes
G82.21	Parapares u Parapleg, nnbez, akut inkompl QSL ntraum	G82.51	Tetrapares u Tetrapleg, nnbez, akut inkompl QSL ntraum
G82.22	Parapares u Parapleg, nnbez, chron kompl QSL	G82.52	Tetrapares u Tetrapleg, nnbez, chron kompl QSL
G82.23	Parapares u Parapleg, nnbez, chron inkompl QSL	G82.53	Tetrapares u Tetrapleg, nnbez, chron inkompl QSL
G82.29	Parapares u Parapleg, nnbez	G82.59	Tetrapares u Tetrapleg, nnbez

**ADRG B72****Infektion des Nervensystems ausser Virusmeningitis**

Hauptdiagnose in Tabelle B72-1

**DRG B72A****Infektion des Nervensystems ausser Virusmeningitis mit äusserst schweren CC**

PCCL &gt; 3

**DRG B72B****Infektion des Nervensystems ausser Virusmeningitis, Alter < 16 Jahre oder neurologische Komplexdiagnostik**

Alter &lt; 16 Jahre oder Prozedur in Tabelle B72-2

**DRG B72C****Infektion des Nervensystems ausser Virusmeningitis, Alter > 15 Jahre****Hauptdiagnose B72-1**

A06.6	Hirnabszess durch Amöben	A89	Virusinfektion des ZNS, nicht näher bezeichnet
A20.3	Pestmeningitis	A92.2	Venezolanisches Pferdeieber
A27.8	Sonstige Formen der Leptospirose	B00.4	Enzephalitis durch Herpesviren
A32.1	Meningitis und Meningoenzephalitis durch Listerien	B01.1	Varizellen-Enzephalitis
A39.0	Meningokokkenmeningitis	B02.0	Zoster-Enzephalitis
A50.4	Konnat spätaufret Neurosyphilis [Juv Neurosyph]	B02.2	Zoster m Beteiligung anderer Abschnitte des Nervensystems
A52.1	Floride Neurosyphilis	B05.0	Masern, kompliziert durch Enzephalitis
A52.2	Asymptomatische Neurosyphilis	B06.0	Röteln mit neurologischen Komplikationen
A52.3	Neurosyphilis, nnbez	B26.2	Mumps-Enzephalitis
A80.0	Akute paralytische Poliomyelitis durch Impfvirus	B37.5	Candida-Meningitis
A80.1	Akute paralytische Poliomyelitis durch import Wildvirus	B38.4	Kokzidioidomykose der Meningen
A80.2	Akute paralytische Poliomyelitis d einheimisches Wildvirus	B45.1	Kryptokokkose des Gehirns
A80.3	Sonst u nnbez akute paralytische Poliomyelitis	B46.1	Rhinozerebrale Mukormykose
A80.9	Akute Poliomyelitis, nnbez	B50.0	Malaria tropica mit zerebralen Komplikationen
A82.0	Wildtier-Tollwut	B58.2	Meningoenzephalitis durch Toxoplasmen
A82.1	Haustier-Tollwut	B69.0	Zystizerkose des Zentralnervensystems
A82.9	Tollwut, nnbez	G00.0	Meningitis durch Haemophilus influenzae
A83.0	Japanische Enzephalitis	G00.1	Pneumokokkenmeningitis
A83.1	Westliche Pferdeenzephalitis [Western-Equine-Enzephalitis]	G00.2	Streptokokkenmeningitis
A83.2	Östliche Pferdeenzephalitis [Eastern-Equine-Enzephalitis]	G00.3	Staphylokokkenmeningitis
A83.3	St-Louis-Enzephalitis	G00.8	Sonstige bakterielle Meningitis
A83.4	Australische Enzephalitis	G00.9	Bakterielle Meningitis, nnbez
A83.5	Kalifornische Enzephalitis	G03.0	Nichteitrige Meningitis
A83.6	Rocio-Virusenzephalitis	G03.1	Chronische Meningitis
A83.8	Sonst Virusenzephalitis, durch Moskitos übertragen	G03.2	Benigne rezidiv Meningitis [Mollaret-Meningitis]
A83.9	Virusenzephalitis, durch Moskitos übertragen, nnbez	G03.8	Meningitis d sonstige nbez Ursachen
A84.0	Fernöstl Enzeph, durch Zecken übrtag [Russ Frühsom-Enz]	G03.9	Meningitis, nnbez
A84.1	Mitteleuropäische Enzephalitis, durch Zecken übertragen	G04.0	Akute disseminierte Enzephalitis
A84.8	Sonstige Virusenzephalitis, durch Zecken übertragen	G04.2	Bakt Meningoenzephalitis u Meningomyelitis, aonkl
A84.9	Virusenzephalitis, durch Zecken übertragen, nnbez	G04.8	Sonst Enzephalitis, Myelitis u Enzephalomyelitis
A85.0	Enzephalitis durch Enteroviren	G04.9	Enzephalitis, Myelitis u Enzephalomyelitis, nnbez
A85.1	Enzephalitis durch Adenoviren	G06.0	Intrakran Abszeß u intrakranielles Granulom
A85.2	Virusenzephalitis, durch Arthropoden übertragen, nnbez	G06.1	Intraspinaler Abszeß u intraspinale Granulom
A85.8	Sonstige nbez Virusenzephalitis	G06.2	Extraduraler u subduraler Abszeß, nnbez
A86	Virusenzephalitis, nnbez	G93.4	Enzephalopathie, nnbez
A88.0	Fieber u Exanthem d Enterovirus [Boston-Exanthem]	G96.8	Sonst nbez KH Zentralnervensystem
A88.8	Sonstige nbez Virusinfektionen des ZNS		

**Prozedur B72-2**

99.a6.11†↔	Neurologische Komplexdiagnostik, mit neurometabolischer Labordiagnostik und/oder infektiologischer/autoimmuntzündlicher Labordiagnostik	99.a6.13†↔	Neurologische Komplexdiagnostik, mit neurometabolischer Labordiagnostik und/oder infektiologischer/autoimmuntzündlicher Labordiagnostik und genetischer Diagnostik
99.a6.12†↔	Neurologische Komplexdiagnostik, mit genetischer Diagnostik		

**ADRG B73****Virusmeningitis**

Hauptdiagnose in Tabelle B73-1

**DRG B73Z****Virusmeningitis****Hauptdiagnose B73-1**

A87.0	Meningitis durch Enteroviren	A87.9	Virusmeningitis, nnbez
A87.1	Meningitis durch Adenoviren	B00.3	Meningitis durch Herpesviren
A87.2	Lymphozytäre Choriomeningitis	B01.0	Varizellen-Meningitis
A87.8	Sonstige Virusmeningitis		

B02.1	Zoster-Meningitis	B26.1	Mumps-Meningitis
B05.1	Masern, kompliziert durch Meningitis		

**ADRG B75 Fieberkrämpfe**

Hauptdiagnose in Tabelle B75-1

**DRG B75Z Fieberkrämpfe****Hauptdiagnose B75-1**

R56.0	Fieberkrämpfe	R56.8	So u nnbez Krämpfe
-------	---------------	-------	--------------------

**ADRG B76 Anfälle**

Hauptdiagnose in Tabelle B76-1 oder Prozedur in Tabelle B76-4

**DRG B76A Anfälle, mehr als ein Belegungstag mit komplexer Diagnostik und Therapie, Alter < 16 Jahre**

Prozedur in Tabelle B76-4 und Verweildauer &gt; 1 Tag und Alter &lt; 16 Jahre

**DRG B76B Anfälle, mehr als ein Belegungstag mit komplexer Diagnostik und Therapie, Alter > 15 Jahre**

Prozedur in Tabelle B76-4 und Verweildauer &gt; 1 Tag

**DRG B76C Anfälle, mehr als ein Belegungstag mit schweren CC, Alter < 3 Jahre oder mit komplexer Diagnose oder mit angeb. Fehlbildung oder äusserst schwere CC, oder EEG mit komplexer Diagnose oder angeb. Fehlbildung**

Verweildauer &gt; 1 Tag und PCCL &gt; 2 und (Alter &lt; 3 Jahre oder Diagnose in Tabelle B76-2 oder Nebendiagnose in Tabelle B76-3 oder PCCL &gt; 3) oder Prozedur in Tabelle B76-5 und Verweildauer &gt; 1 Tag und (Diagnose in Tabelle B76-2 oder Nebendiagnose in Tabelle B76-3)

**DRG B76D Anfälle, mehr als ein Belegungstag mit schweren CC, Alter > 2 Jahre oder mit EEG oder Alter < 6 Jahre oder komplexe Diagnose**

Verweildauer &gt; 1 Tag und PCCL &gt; 2 oder Prozedur in Tabelle B76-5 und Verweildauer &gt; 1 Tag oder Alter &lt; 6 Jahre oder Diagnose in Tabelle B76-2

**DRG B76E Anfälle, Alter > 5 Jahre****Hauptdiagnose B76-1**

F07.2	Org Psychosyndrom nach Schädelhirntrauma	G40.6	Grand-Mal-Anfälle, nnbez (mit oder ohne Petit-Mal)
G25.3	Myoklonus	G40.7	Petit-mal-Anfälle, nnbez, oh Grand-mal-Anfälle
G40.00	Pseudo-Lennox-Syndrom	G40.8	Sonstige Epilepsien
G40.01	CSWS	G40.9	Epilepsie, nnbez
G40.02	Benign psychomotor Epilep [terror fits]	G41.0	Grand-mal-Status
G40.08	So lokbez (fok) (part) idiop Epil/epil Synd m fok beg Anf	G41.1	Petit-mal-Status
G40.09	Lokbez (fok) (part) idiop Epilep/epil Synd m fok beg Anf, nnbez	G41.2	Status epilepticus m komplexfokalen Anfällen
G40.1	Lokbez (fok) (part) idiop Epilep/epil Synd m einf fok Anf	G41.8	Sonstiger Status epilepticus
G40.2	Lokbez (fok) (part) idiop Epil/epil Synd m komplex fok Anf	G41.9	Status epilepticus, nnbez
G40.3	Generalisierte idiopath Epilepsie u epilept Synd	I67.7	Zerebrale Arteriitis, aonkl
G40.4	Sonst generalisierte Epilepsie u epileptische Synd	P90	Krämpfe b Neugeborenen
G40.5	Spezielle epileptische Syndrome		

**Diagnose B76-2**

G41.0	Grand-mal-Status	G41.8	Sonstiger Status epilepticus
G41.1	Petit-mal-Status	G41.9	Status epilepticus, nnbez
G41.2	Status epilepticus m komplexfokalen Anfällen		

### Nebendiagnose B76-3

Q00.0	Anenzephalie	Q04.9	Angeborene Fehlbildung Gehirn, nnbez
Q00.1	Kraniorhachischisis	Q05.0	Zervikale Spina bifida m Hydrozephalus
Q00.2	Inienzephalie	Q05.1	Thorakale Spina bifida m Hydrozephalus
Q01.0	Frontale Enzephalozele	Q05.2	Lumbale Spina bifida m Hydrozephalus
Q01.1	Nasofrontale Enzephalozele	Q05.3	Sakrale Spina bifida m Hydrozephalus
Q01.2	Okzipitale Enzephalozele	Q05.4	Nnbez Spina bifida m Hydrozephalus
Q01.8	Enzephalozele sonstiger Lokalisationen	Q05.5	Zervikale Spina bifida oh Hydrozephalus
Q01.9	Enzephalozele, nnbez	Q05.6	Thorakale Spina bifida oh Hydrozephalus
Q02	Mikrozephalie	Q05.7	Lumbale Spina bifida oh Hydrozephalus
Q03.0	Fehlbildungen Aquaeductus cerebri	Q05.8	Sakrale Spina bifida oh Hydrozephalus
Q03.1	Atresie Apertura mediana/Apertura laterales 4 Ventrikel	Q05.9	Spina bifida, nnbez
Q03.8	Sonstiger angeborener Hydrozephalus	Q06.0	Amyelie
Q03.9	Angeborener Hydrozephalus, nnbez	Q06.1	Hypoplasie u Dysplasie Rückenmark
Q04.0	Angeborene Fehlbildungen Corpus callosum	Q06.2	Diastematomyelie
Q04.1	Arrhinenzephalie	Q06.3	Sonst angeborene Fehlbildung Cauda equina
Q04.2	Holoprosenzephalie-Syndrom	Q06.4	Hydromyelie
Q04.3	Sonstige Reduktionsdeformitäten Gehirn	Q06.8	Sonst nbez angeborene Fehlbildungen RM
Q04.4	Septooptische Dysplasie	Q06.9	Angeborene Fehlbildung Rückenmark, nnbez
Q04.5	Megalenzephalie	Q07.0	Arnold-Chiari-Syndrom
Q04.6	Angeborene Gehirnzysten	Q07.8	Sonst nbez angeborene Fehlbildungen Nervensystem
Q04.8	Sonst nbez angeborene Fehlbildungen Gehirn	Q07.9	Angeborene Fehlbildung Nervensystem, nnbez

### Prozedur B76-4

89.19.10†↔	Nicht-invasive Video-EEG-Intensivdiagnostik	99.b3.14†↔	Komplexbehandlung bei schwerbehandelbarer Epilepsie, mindestens 15 bis höchstens 21 Behandlungstage
89.19.20†↔	Invasive Video-EEG-Intensivdiagnostik bei Epilepsie	99.b3.15†↔	Komplexbehandlung bei schwerbehandelbarer Epilepsie, mindestens 22 Behandlungstage
99.b3.13†↔	Komplexbehandlung bei schwerbehandelbarer Epilepsie, mindestens 8 bis höchstens 14 Behandlungstage		

### Prozedur B76-5

89.14.11†↔	Schlaf-Elektroenzephalographie	89.19.40†↔	Video-elektroenzephalographisches Monitoring, polygraphisches Nachtschlaf-EEG
89.14.12†↔	Langzeit-Elektroenzephalographie, Dauer mehr als 12 Stunden	89.19.99†↔	Video- und radiotelemetriertes elektroenzephalographisches Monitoring, sonstige
89.19.00†↔	Video- und radiotelemetriertes elektroenzephalographisches Monitoring, n.n.bez.		
89.19.30†↔	Video- und radiotelemetriertes elektroenzephalographisches Monitoring mit permanenter Überwachung		

### ADRG B77

#### Kopfschmerzen

Hauptdiagnose in Tabelle B77-1

### DRG B77Z

#### Kopfschmerzen

### Hauptdiagnose B77-1

G43.0	Migräne oh Aura [Gewöhnliche Migräne]	G44.1	Vasomotorischer Kopfschmerz, aonkl
G43.1	Migräne m Aura [Klassische Migräne]	G44.2	Spannungskopfschmerz
G43.2	Status migraenosus	G44.3	Chronischer posttraumatischer Kopfschmerz
G43.3	Komplizierte Migräne	G44.4	Arzneimittelinduzierter Kopfschmerz, aonkl
G43.8	Sonstige Migräne	G44.8	Sonstige nbez Kopfschmerzsyndrome
G43.9	Migräne, nnbez	G97.1	Sonst Reaktion auf Spinal- u Lumbalpunktion
G44.0	Cluster-Kopfschmerz	R51	Kopfschmerz

### ADRG B78

#### Intrakranielle Verletzung

Hauptdiagnose in Tabelle B78-1

### DRG B78A

#### Intrakranielle Verletzung, mit komplizierender Diagnose oder Alter < 1 Jahr

Diagnose in Tabelle B78-2 oder Alter < 1 Jahr



**DRG B78B Intrakranielle Verletzung, Alter > 0 Jahre****DRG B78C Intrakranielle Verletzung, ein Belegungstag**

Verweildauer ist gleich 1 Tag

**Hauptdiagnose B78-1**

S06.1	Traumatisches Hirnödem	S06.32	Umschriebene Kleinhirnkontusion
S06.20	Diffuse Hirn- u Kleinhirnverletzung, nnbez	S06.33	Umschriebenes zerebrales Hämatom
S06.21	Diffuse Hirnkontusionen	S06.34	Umschriebenes zerebellares Hämatom
S06.22	Diffuse Kleinhirnkontusionen	S06.38	Sonst umschriebene Hirn-/Kleinhirnverletzungen
S06.23	Multiple intrazerebrale u zerebellare Hämatome	S06.4	Epidurale Blutung
S06.28	Sonstige diffuse Hirn-/Kleinhirnverletzungen	S06.5	Traumatische subdurale Blutung
S06.30	Umschriebene Hirn-/Kleinhirnverletzung, nnbez	S06.6	Traumatische subarachnoidale Blutung
S06.31	Umschriebene Hirnkontusion	S06.8	Sonstige intrakranielle Verletzungen

**Diagnose B78-2**

S06.21	Diffuse Hirnkontusionen	S06.32	Umschriebene Kleinhirnkontusion
S06.22	Diffuse Kleinhirnkontusionen	S06.33	Umschriebenes zerebrales Hämatom
S06.23	Multiple intrazerebrale u zerebellare Hämatome	S06.34	Umschriebenes zerebellares Hämatom
S06.31	Umschriebene Hirnkontusion	S06.6	Traumatische subarachnoidale Blutung

**ADRG B79 Schädelfrakturen**

Hauptdiagnose in Tabelle B79-1

**DRG B79Z Schädelfrakturen****Hauptdiagnose B79-1**

P13.0	Fraktur Schädel d Geburtsverletzung	S02.8	Frakturen sonst Schädel- u Gesichtsschädelknochen
S02.0	Schädeldachfraktur	S02.9	Fraktur Schädel- u Gesichtsschädelknochen, Teil nnbez
S02.1	Schädelbasisfraktur	T02.00	Frakturen m Beteteilig von Kopf u Hals, geschlossen od onA
S02.3	Fraktur Orbitaboden	T02.01	Frakturen m Beteiligung von Kopf u Hals, offen
S02.7	Multiple Frakturen Schädel- u Gesichtsschädelknochen		

**ADRG B80 Andere Kopfverletzungen**

Hauptdiagnose in Tabelle B80-1

**DRG B80Z Andere Kopfverletzungen****Hauptdiagnose B80-1**

S06.0	Gehirnerschütterung	Z03.3	Beobachtung b Verdacht auf neurologische KH
S06.9	Intrakranielle Verletzung, nnbez		

**ADRG B81 Andere Erkrankungen des Nervensystems**

Hauptdiagnose in Tabelle B81-1

**DRG B81A Andere Erkrankungen des Nervensystems, mehr als ein Belegungstag mit komplexer Diagnose und Alter < 16 Jahre oder bestimmte Diagnose**

Verweildauer &gt; 1 Tag und Hauptdiagnose in Tabelle B81-2 und (Alter &lt; 16 Jahre oder Hauptdiagnose in Tabelle B81-3)

**DRG B81B** **Andere Erkrankungen des Nervensystems, mehr als ein Belegungstag mit komplexer Diagnose und Alter > 15 Jahre**

Verweildauer &gt; 1 Tag und Hauptdiagnose in Tabelle B81-2

**DRG B81C** **Andere Erkrankungen des Nervensystems, mehr als ein Belegungstag**

Verweildauer &gt; 1 Tag

**DRG B81D** **Andere Erkrankungen des Nervensystems, ein Belegungstag****Hauptdiagnose B81-1**

A88.1	Epidemischer Schwindel	G83.3	Monopares u Monopleg, nnbez
D18.02	Hämangiom, intrakraniell	G83.9	Lähmungssyndrom, nnbez
F70.0	Leichte Intelligenzminderung: Keine od geringfügig VerhaltStör	G90.1	Familiäre Dysautonomie [Riley-Day-Syndrom]
F70.1	Leichte Intelligenzmind: Deutl VerhaltStör, Beob/Beh erford	G92	Toxische Enzephalopathie
F70.8	Leichte Intelligenzminderung: Sonstige Verhaltensstörung	G93.0	Hirnzysten
F70.9	Leichte Intelligenzminderung: Oh Angabe Verhaltensstörung	G93.2	Benigne intrakranielle Hypertension [Pseudotumor cerebri]
F71.0	Mittelgradige Intelligenzmind: Keine od geringfügig VerhaltStör	G93.7	Reye-Syndrom
F71.1	Mittelgr Intelligenzmind: Deutl VerhaltStör, Beob/Beh erford	G96.0	Austritt von Liquor cerebrospinalis
F71.8	Mittelgradige Intelligenzminderung: Sonst Verhaltensstörung	G96.1	KH Meningen, aonkl
F71.9	Mittelgradige Intelligenzminderung: Oh Angabe VerhaltStör	G97.0	Austritt von Liquor cerebrospinalis nach LP
F72.0	Schwere Intelligenzmind, keine od geringfügige VerhaltStör	G97.2	Intrakran Druckminderung nach ventrikulärem Shunt
F72.1	Schwere Intelligenzmind, deutl VerhaltStör, Beob/Beh erf	G97.80	Postoperative Liquorististel
F72.8	Schwere Intelligenzmind, sonstige Verhaltensstörung	G97.81	Postoperativer (zerebellärer) Mutismus
F72.9	Schwere Intelligenzmind, oh Ang Verhaltensstörung	G97.88	Sonst KH Nervensystem nach med Maßnahmen
F73.0	Schwerste Intelligenzmind, keine od geringfügig VerhaltStör	G97.9	KH Nervensystem nach med Maßnahme, nnbez
F73.1	Schwerste Intelligenzmind, deutl VerhaltStör, Beob/Beh erf	H47.1	Stauungspapille, nnbez
F73.8	Schwerste Intelligenzmind, sonst Verhaltensstörung	H47.4	Affektionen Chiasma opticum
F73.9	Schwerste Intelligenzmind, oh Ang Verhaltensstörung	H47.5	Affektionen sonstige Teile Sehbahn
F74.0	Dissoziierte Intelligenz: Keine od geringfügige VerhaltStör	H47.6	Affektionen Sehrinde
F74.1	Dissoziierte Intelligenz: Deutl VerhaltStör, Beob/Beh erford	H47.7	Affektion Sehbahn, nnbez
F74.8	Dissoziierte Intelligenz: Sonstige Verhaltensstörung	H51.2	Internukleäre Ophthalmoplegie
F74.9	Dissoziierte Intelligenz: Oh Angabe einer Verhaltensstörung	I67.5	Moyamoya-Syndrom
F78.0	Andere Intelligenzmind: Keine oder geringfügige VerhaltStör	I67.6	Nichteitrigte Thrombose intrakranielles Venensyst
F78.1	Andere Intelligenzmind: Deutl VerhaltStör, Beob/Beh erford	P21.0	Schwere Asphyxie unter Geburt
F78.8	Andere Intelligenzminderung: Sonstige Verhaltensstörung	P21.1	Leichte od mäßige Asphyxie unter Geburt
F78.9	Andere Intelligenzminderung: Oh Angabe Verhaltensstörung	P21.9	Asphyxie unter Geburt, nnbez
F79.0	Nnbez Intelligenzminderung: Keine od geringfügig VerhaltStör	P91.3	Zerebrale Übererregbarkeit Neugeborenes
F79.1	Nnbez Intelligenzmind: Deutl VerhaltStör, Beob/Beh erford	P94.2	Angeborene Muskelhypotonie
F79.8	Nnbez Intelligenzminderung: Sonstige Verhaltensstörung	Q00.0	Anenzephalie
F79.9	Nnbez Intelligenzminderung: Oh Angabe Verhaltensstörung	Q00.1	Kraniorhachischisis
F95.0	Vorübergehende Ticstörung	Q00.2	Inienzephalie
F95.1	Chronische motorische od vokale Ticstörung	Q01.0	Frontale Enzephalozele
F95.2	Komb vokal multiple motor Ticstörung [Tourette-Syndr]	Q01.1	Nasofrontale Enzephalozele
F95.8	Sonstige Ticstörungen	Q01.2	Okzipitale Enzephalozele
F95.9	Ticstörung, nnbez	Q01.8	Enzephalozele sonstiger Lokalisationen
F98.5	Stottern [Stammeln]	Q01.9	Enzephalozele, nnbez
F98.6	Poltern	Q02	Mikrozephalie
G08	Intrakran u intraspinal Phlebitis u Thrombophlebitis	Q03.0	Fehlbildungen Aquaeductus cerebri
G24.3	Torticollis spasticus	Q03.1	Atresie Apertura mediana/Apertura laterales 4 Ventrikel
G24.4	Idiopathische orofaziale Dystonie	Q03.8	Sonstiger angeborener Hydrozephalus
G24.8	Sonstige Dystonie	Q03.9	Angeborener Hydrozephalus, nnbez
G24.9	Dystonie, nnbez	Q04.0	Angeborene Fehlbildungen Corpus callosum
G25.0	Essentieller Tremor	Q04.1	Arrhinenzephalie
G25.1	Arzneimittelinduzierter Tremor	Q04.2	Holoprosenzephalie-Syndrom
G25.2	Sonstige nbez Tremorformen	Q04.3	Sonstige Reduktionsdeformitäten Gehirn
G25.6	AM-induzierte Tics u sonst Tics organ Ursprung	Q04.4	Septooptische Dysplasie
G47.4	Narkolepsie u Kataplexie	Q04.5	Megalenzephalie
G60.1	Refsum-Krankheit	Q04.6	Angeborene Gehirnzysten
G71.1	Myotone Syndrome	Q04.8	Sonst nbez angeborene Fehlbildungen Gehirn
G72.0	Arzneimittelinduzierte Myopathie	Q04.9	Angeborene Fehlbildung Gehirn, nnbez
G72.1	Alkoholmyopathie	Q05.0	Zervikale Spina bifida m Hydrozephalus
G72.2	Myopathie d sonstige toxische Agenzien	Q05.1	Thorakale Spina bifida m Hydrozephalus
G72.9	Myopathie, nnbez	Q05.2	Lumbale Spina bifida m Hydrozephalus
G83.1	Monopares u Monopleg unt Extrem	Q05.3	Sakrale Spina bifida m Hydrozephalus
G83.2	Monopares u Monopleg ob Extrem	Q05.4	Nnbez Spina bifida m Hydrozephalus

Q05.5	Zervikale Spina bifida oh Hydrozephalus	Q93.6	Deletionen, nur in Prometaphase sichtbar
Q05.6	Thorakale Spina bifida oh Hydrozephalus	Q93.7	Deletionen m so komplexen Rearrangements
Q05.7	Lumbale Spina bifida oh Hydrozephalus	Q93.8	Sonstige Deletionen Autosomen
Q05.8	Sakrale Spina bifida oh Hydrozephalus	Q93.9	Deletion Autosomen, nnbez
Q05.9	Spina bifida, nnbez	R20.0	Anästhesie Haut
Q06.0	Amyelie	R20.1	Hypästhesie Haut
Q06.1	Hypoplasie u Dysplasie Rückenmark	R20.2	Parästhesie Haut
Q06.2	Diastematomyelie	R20.3	Hyperästhesie Haut
Q06.3	Sonst angeborene Fehlbildung Cauda equina	R20.8	So u nnbez Sensibilitätsstörungen Haut
Q06.4	Hydromyelie	R25.0	Abnorme Kopfbewegungen
Q06.8	Sonst nbez angeborene Fehlbildungen RM	R25.1	Tremor, nnbez
Q06.9	Angeborene Fehlbildung Rückenmark, nnbez	R25.3	Faszikulation
Q07.0	Arnold-Chiari-Syndrom	R25.8	So u nnbez abnorme unwillkürliche Bewegungen
Q07.8	Sonst nbez angeborene Fehlbildungen Nervensystem	R26.0	Ataktischer Gang
Q07.9	Angeborene Fehlbildung Nervensystem, nnbez	R26.1	Paretischer Gang
Q28.00	Angeborenes art-ven Aneurysma der präzerebr Gefäße	R26.8	So u nnbez Störungen Gang u Mobilität
Q28.01	Angeborene arteriovenöse Fistel der präzerebralen Gefäße	R27.0	Ataxie, nnbez
Q28.08	Sonst angebot art-ven Fehlbildg d präzerebralen Gefäße	R27.8	So u nnbez Koordinationsstörungen
Q28.09	Angeborene art-ven Fehlbildg d präzerebr Gefäße, nnbez	R29.1	Meningismus
Q28.10	Angeborenes Aneurysma der präzerebralen Gefäße	R29.2	Abnorme Reflexe
Q28.11	Angeborene Fistel der präzerebralen Gefäße	R29.3	Abnorme Körperhaltung
Q28.18	Sonst angeborene Fehlbildg d präzerebralen Gefäße	R29.5	Neurologischer Neglect
Q28.19	Angeborene Fehlbildung d präzerebralen Gefäße, nnbez	R29.6	Sturzneigung, anderenorts nicht klassifiziert
Q28.20	Angeborenes art-ven Aneurysma d zerebralen Gefäße	R29.8	Sonst u nnbez Sympt NS u Musk-Skelett-Syst
Q28.21	Angeborene arteriovenöse Fistel der zerebralen Gefäße	R43.0	Anosmie
Q28.28	Sonst angeborene art-ven Fehlbildg d zerebralen Gefäße	R43.1	Parosmie
Q28.29	Angeborene art-ven Fehlbildg d zerebr Gefäße, nnbez	R43.2	Parageusie
Q28.30	Angeborenes Aneurysma der zerebralen Gefäße	R43.8	So u nnbez Störung Geruchs-/Geschmackssinn
Q28.31	Angeborene Fistel der zerebralen Gefäße	R47.0	Dysphasie u Aphasie
Q28.38	Sonstige angeborene Fehlbildungen der zerebralen Gefäße	R47.1	Dysarthrie u Anarthrie
Q28.39	Angeborene Fehlbildung d zerebr Gefäße, nnbez	R47.8	So u nnbez Sprech-/Sprachstörungen
Q76.0	Spina bifida occulta	R83.0	Abnorme Liquorbefunde, abnormer Enzymwert
Q85.0	Neurofibromatose (nicht bösartig)	R83.1	Abnorme Liquorbefunde, abnormer Hormonwert
Q85.1	Tuberöse (Hirn-) Sklerose	R83.2	Abn Wert so Drog/AM/biolakt Subst Liquor
Q90.0	Trisomie 21, meiotische Non-disjunction	R83.3	Abnormer Wert Subst vorwieg nichtmed Herkunft Liquor
Q90.1	Trisomie 21, Mosaik (mitotische Non-disjunction)	R83.4	Abn Liquorbefunde, abnorme immunologische Befunde
Q90.2	Trisomie 21, Translokation	R83.5	Abn Liquorbefunde, abnorme mikrobiologische Befunde
Q90.9	Down-Syndrom, nnbez	R83.6	Abn Liquorbefunde, abnorme zytologische Befunde
Q91.0	Trisomie 18, meiotische Non-disjunction	R83.7	Abn Liquorbefunde, abnorme histologische Befunde
Q91.1	Trisomie 18, Mosaik (mitotische Non-disjunction)	R83.8	Abn Liquorbefunde, sonst abnorme Befunde
Q91.2	Trisomie 18, Translokation	R83.9	Abn Liquorbefunde, nnbez abnormer Befund
Q91.3	Edwards-Syndrom, nnbez	R90.0	Intrakranielle Raumforderung
Q91.4	Trisomie 13, meiotische Non-disjunction	R90.8	Sonst abnorme Bef bildgebende Diagnostik ZNS
Q91.5	Trisomie 13, Mosaik (mitotische Non-disjunction)	R93.0	Abnorm Befund bildgeb Diagnostik Schädel/Kopf, aonkl
Q91.6	Trisomie 13, Translokation	R94.0	Abnorme Ergebnisse Fktprüfungen ZNS
Q91.7	Patau-Syndrom, nnbez	R94.1	Abnorme Ergebnisse FktPrüf periph Nervensyst/Sinnesorgane
Q93.0	Vollständige Monosomie, meiotische Non-disjunction	R95.0	Plötzlicher Kindstod mit Angabe einer Obduktion
Q93.1	Vollständige Monosomie, Mosaik (mitotische Non-disjunction)	R95.9	Plötzlicher Kindstod ohne Angabe einer Obduktion
Q93.2	Ringchromosomen u dizentrische Chromosomen	S04.0	Sehnerv- u Sehbahnenverletzung
Q93.3	Deletion kurzer Arm Chromosom 4	T85.0	Mechan Komplik durch ventrikulären, intrakraniellen Shunt
Q93.4	Deletion kurzer Arm Chromosom 5	T85.1	Mechan Komplik durch implant elektr Stimulator Nervensyst
Q93.5	Sonstige Deletionen Chromosomenteil	T85.81	Sonst Komplik durch interne Proth/Implant/Transplant im NS

**Hauptdiagnose B81-2**

G08	Intrakran u intraspinal Phlebitis u Thrombophlebitis	Q04.0	Angeborene Fehlbildungen Corpus callosum
G92	Toxische Enzephalopathie	Q04.3	Sonstige Reduktionsdeformitäten Gehirn
I67.5	Moyamoya-Syndrom	Q04.6	Angeborene Gehirnzysten
I67.6	Nichteitrige Thrombose intrakranielles Venensystem	Q04.8	Sonst nbez angeborene Fehlbildungen Gehirn
Q03.1	Atresie Apertura mediana/Apertura laterales 4 Ventrikel	Q04.9	Angeborene Fehlbildung Gehirn, nnbez

**Hauptdiagnose B81-3**

I67.5	Moyamoya-Syndrom
-------	------------------

**ADRG B82** **Andere Erkrankungen an peripheren Nerven**

Hauptdiagnose in Tabelle B82-1

**DRG B82Z** **Andere Erkrankungen an peripheren Nerven**

**Hauptdiagnose B82-1**

G56.0	Karpaltunnel-Syndrom	S64.3	Verletzung Nn digitales, Daumen
G58.0	Interkostalneuropathie	S64.4	Verletzung Nn digitales, sonstige Finger
S64.0	Verletzung Nervus ulnaris, in Höhe Handgelenk u Hand	S64.7	Verletzung mehrerer Nerven, in Höhe Handgelenk u Hand
S64.1	Verletzung Nervus medianus, in Höhe Handgelenk u Hand	S64.8	Verletzung sonst Nerven, in Höhe Handgelenk u Hand
S64.2	Verletzung Nervus radialis, in Höhe Handgelenk u Hand	S64.9	Verletzung nnbez Nerv, in Höhe Handgelenk u Hand

**ADRG B84** **Vaskuläre Myelopathien**

Hauptdiagnose in Tabelle B84-1

**DRG B84Z** **Vaskuläre Myelopathien**

**Hauptdiagnose B84-1**

G95.1	Vaskuläre Myelopathien
-------	------------------------

**ADRG B85** **Degenerative Krankheiten des Nervensystems oder zerebrale Lähmungen**

Hauptdiagnose in Tabelle B85-1

**DRG B85A** **Degenerative Krankheiten des Nervensystems oder zerebraler Lähmung und komplexe Diagnose, Alter < 16 Jahre**

Hauptdiagnose in Tabelle B85-2 und Alter < 16 Jahre

**DRG B85B** **Degenerative Krankheiten des Nervensystems oder zerebraler Lähmung und komplexe Diagnose , Alter > 15 Jahre, äusserst schwere CC oder Intensivmedizinische Komplexbehandlung oder IMCK > 360 Pkt.**

Hauptdiagnose in Tabelle B85-2 und (PCCL > 3 oder mindestens eine Prozedur in Tabelle B85-3)

**DRG B85C** **Degenerative Krankheiten des Nervensystems oder zerebrale Lähmung oder komplexer Diagnose, Alter > 15 Jahre**

Hauptdiagnose in Tabelle B85-2

**DRG B85D** **Degenerative Krankheiten des Nervensystems**

**Diagnose B85-1**

A81.0	Creutzfeldt-Jakob-Krankheit	G12.9	Spinale Muskelatrophie, nnbez
A81.1	Subakute sklerosierende Panenzephalitis	G23.2	Multiple Systematrophie vom Parkinson-Typ [MSA-P]
A81.2	Progressive multifokale Leukenzephalopathie	G23.3	Multiple Systematrophie vom zerebellären Typ [MSA-C]
A81.8	Sonstige atypische Virusinfektionen des ZNS	G24.0	Arzneimittelinduzierte Dystonie
A81.9	Atypische Virusinfektion des ZNS, nnbez	G24.1	Idiopathische familiäre Dystonie
E75.0	GM2-Gangliosidose	G24.2	Idiopathische nichtfamiliäre Dystonie
E75.1	Sonstige Gangliosidosen	G25.4	Arzneimittelinduzierte Chorea
E75.2	Sonstige Sphingolipidosen	G25.5	Sonstige Chorea
E75.4	Neuronale Zeroidlipofuszinose	G25.80	Periodische Beinbewegungen im Schlaf
F84.2	Rett-Syndrom	G25.81	Syndrom der unruhigen Beine [Restless-Legs-Syndrom]
G10	Chorea Huntington	G25.88	Sonst nbez extrapyramidale KH und Bewegungsstörung
G12.0	Infant spin Muskelatrophie, Typ I [Werdnig-Hoffm]	G25.9	Extrapyramidale KH od Bewegungsstörung, nnbez
G12.1	Sonstige vererbte spinale Muskelatrophie	G31.2	Degeneration des Nervensystems durch Alkohol
G12.2	Motoneuron-Krankheit	G31.81	Mitochondriale Zytopathie
G12.8	Sonst spinale Muskelatrophien u verwandt Syndrome	G31.82	Lewy-Körper-Krankheit

G31.88	Sonstige nbez degenerative KH des Nervensystems	G81.0	Schlaff Hemipares u Hemipleg
G31.9	Degenerative KH des Nervensystems, nnbez	G81.1	Spast Hemipares u Hemipleg
G70.0	Myasthenia gravis	G81.9	Hemipares u Hemipleg, nnbez
G70.2	Angeb od entwicklungsbedingte Myasthenie	G83.0	Dipares u Dipleg ob Extrem
G71.0	Muskeldystrophie	G83.5	Locked-in-Syndrom
G71.2	Angeborene Myopathien	G83.8	Sonstige näher bezeichnete Lähmungssyndrome
G71.3	Mitochondriale Myopathie, aonkl	G91.0	Hydrocephalus communicans
G71.8	Sonstige primäre Myopathien	G91.1	Hydrocephalus occlusus
G71.9	Primäre Myopathie, nnbez	G91.20	Idiop Normaldruckhydroz
G72.3	Periodische Lähmung	G91.21	Sek Normaldruckhydroz
G72.4	Entzündliche Myopath, aonkl	G91.29	Normaldruckhydrozeph, nnbez
G72.80	Critical-illness-Myopathie	G91.3	Posttraumatischer Hydrozephalus, nnbez
G72.88	Sonst nbez Myopath	G91.8	Sonstiger Hydrozephalus
G80.0	Spastische tetraplegische Zerebralparese	G91.9	Hydrozephalus, nnbez
G80.1	Spastische diplegische Zerebralparese	G93.1	Anoxische Hirnschädigung, aonkl
G80.2	Infantile hemiplegische Zerebralparese	G95.0	Syringomyelie u Syringobulbie
G80.3	Dyskinetische Zerebralparese	I67.3	Progressive subkortik vaskul Enzephalopathie
G80.4	Ataktische Zerebralparese	P91.7	Erworbener Hydrozephalus beim Neugeborenen
G80.8	Sonstige infantile Zerebralparese	P94.0	Transitorische Myasthenia gravis b Neugeborenen
G80.9	Infantile Zerebralparese, nnbez		

**Diagnose B85-2**

A81.0	Creutzfeldt-Jakob-Krankheit	G80.0	Spastische tetraplegische Zerebralparese
A81.1	Subakute sklerosierende Panenzephalitis	G80.1	Spastische diplegische Zerebralparese
E75.2	Sonstige Sphingolipidosen	G80.2	Infantile hemiplegische Zerebralparese
G23.2	Multiple Systematrophie vom Parkinson-Typ [MSA-P]	G80.3	Dyskinetische Zerebralparese
G31.81	Mitochondriale Zytopathie	G80.4	Ataktische Zerebralparese
G31.82	Lewy-Körper-Krankheit	G80.8	Sonstige infantile Zerebralparese
G31.88	Sonstige nbez degenerative KH des Nervensystems	G80.9	Infantile Zerebralparese, nnbez
G70.0	Myasthenia gravis	G83.0	Dipares u Dipleg ob Extrem

**Prozedur B85-3**

99.b7.14†↔	Intensivmedizinische Komplexbehandlung, 361 bis 552 Aufwandspunkte	99.b8.14†↔	IMC-Komplexbehandlung des Erwachsenen, 361 bis 552 Aufwandspunkte
------------	--	------------	---

**ADRG B86****Rückenmarkskompression, nicht näher bezeichnet und Krankheit des Rückenmarkes, nicht näher bezeichnet**

Hauptdiagnose in Tabelle B86-1

**DRG B86Z****Rückenmarkskompression, nicht näher bezeichnet und Krankheit des Rückenmarkes, nicht näher bezeichnet****Hauptdiagnose B86-1**

G95.2	Rückenmarkskompression, nnbez	G95.9	KH Rückenmark, nnbez
G95.88	Sonstige nbez KH Rückenmark		

**ADRG B90****IMC Komplexbehandlung > 392/552 Aufwandspunkte oder neurologische Frührehabilitation ab 14 Behandlungstagen bei Krankheiten und Störungen des Nervensystems**

Mindestens eine Prozedur in Tabelle B90-1 und nicht [Intensivmedizinische Komplexbehandlung &gt; 392 / 552 Aufwandspunkte oder Prozedur in Tabelle B90-2] oder Frührehabilitation

**DRG B90A****IMC Komplexbehandlung > 1104 Aufwandspunkte oder neurologische Frührehabilitation ab 20 Behandlungstagen bei Krankheiten und Störungen des Nervensystems**

Mindestens eine Prozedur in Tabelle B90-3

**DRG B90B****IMC Komplexbehandlung > 392/552 Aufwandspunkte oder neurologische Frührehabilitation ab 14 Behandlungstagen bei Krankheiten und Störungen des Nervensystems**

**Prozedur B90-1**

99.b8.15†↔ IMC-Komplexbehandlung des Erwachsenen, 553 bis 828 Aufwandspunkte	99.b8.24†↔ IMC-Komplexbehandlung im Kindesalter, 785 bis 980 Aufwandspunkte
99.b8.16†↔ IMC-Komplexbehandlung des Erwachsenen, 829 bis 1104 Aufwandspunkte	99.b8.25†↔ IMC-Komplexbehandlung im Kindesalter, 981 bis 1176 Aufwandspunkte
99.b8.17†↔ IMC-Komplexbehandlung des Erwachsenen, 1105 bis 1380 Aufwandspunkte	99.b8.26†↔ IMC-Komplexbehandlung im Kindesalter, 1177 bis 1470 Aufwandspunkte
99.b8.18†↔ IMC-Komplexbehandlung des Erwachsenen, 1381 bis 1656 Aufwandspunkte	99.b8.27†↔ IMC-Komplexbehandlung im Kindesalter, 1471 bis 1764 Aufwandspunkte
99.b8.1a†↔ IMC-Komplexbehandlung des Erwachsenen, 1657 bis 1932 Aufwandspunkte	99.b8.28†↔ IMC-Komplexbehandlung im Kindesalter, 1765 bis 2058 Aufwandspunkte
99.b8.1b†↔ IMC-Komplexbehandlung des Erwachsenen, 1933 bis 2208 Aufwandspunkte	99.b8.2a†↔ IMC-Komplexbehandlung im Kindesalter, 2059 bis 2352 Aufwandspunkte
99.b8.1c†↔ IMC-Komplexbehandlung des Erwachsenen, 2209 bis 2484 Aufwandspunkte	99.b8.2b†↔ IMC-Komplexbehandlung im Kindesalter, 2353 bis 2646 Aufwandspunkte
99.b8.1d†↔ IMC-Komplexbehandlung des Erwachsenen, 2485 bis 2760 Aufwandspunkte	99.b8.2c†↔ IMC-Komplexbehandlung im Kindesalter, 2647 bis 2940 Aufwandspunkte
99.b8.1e†↔ IMC-Komplexbehandlung des Erwachsenen, 2761 bis 3220 Aufwandspunkte	99.b8.2d†↔ IMC-Komplexbehandlung im Kindesalter, 2941 bis 3430 Aufwandspunkte
99.b8.1f†↔ IMC-Komplexbehandlung des Erwachsenen, 3221 bis 3680 Aufwandspunkte	99.b8.2e†↔ IMC-Komplexbehandlung im Kindesalter, 3431 bis 3920 Aufwandspunkte
99.b8.1g†↔ IMC-Komplexbehandlung des Erwachsenen, 3681 bis 4600 Aufwandspunkte	99.b8.2f†↔ IMC-Komplexbehandlung im Kindesalter, 3921 bis 4410 Aufwandspunkte
99.b8.1h†↔ IMC-Komplexbehandlung des Erwachsenen, 4601 bis 5520 Aufwandspunkte	99.b8.2g†↔ IMC-Komplexbehandlung im Kindesalter, 4411 bis 4900 Aufwandspunkte
99.b8.1i†↔ IMC-Komplexbehandlung des Erwachsenen, 5521 bis 7360 Aufwandspunkte	99.b8.2h†↔ IMC-Komplexbehandlung im Kindesalter, 4901 bis 5880 Aufwandspunkte
99.b8.1j†↔ IMC-Komplexbehandlung des Erwachsenen, 7361 bis 9200 Aufwandspunkte	99.b8.2i†↔ IMC-Komplexbehandlung im Kindesalter, 5881 bis 6860 Aufwandspunkte
99.b8.1k†↔ IMC-Komplexbehandlung des Erwachsenen, 9201 bis 11040 Aufwandspunkte	99.b8.2j†↔ IMC-Komplexbehandlung im Kindesalter, 6861 bis 7840 Aufwandspunkte
99.b8.1l†↔ IMC-Komplexbehandlung des Erwachsenen, 11041 bis 13800 Aufwandspunkte	99.b8.2k†↔ IMC-Komplexbehandlung im Kindesalter, 7841 bis 9800 Aufwandspunkte
99.b8.1m†↔ IMC-Komplexbehandlung des Erwachsenen, 13801 bis 16560 ↔ Aufwandspunkte	99.b8.2l†↔ IMC-Komplexbehandlung im Kindesalter, 9801 bis 11760 Aufwandspunkte
99.b8.1n†↔ IMC-Komplexbehandlung des Erwachsenen, 16561 bis 19320 Aufwandspunkte	99.b8.2m†↔ IMC-Komplexbehandlung im Kindesalter, 11761 bis 13720 ↔ Aufwandspunkte
99.b8.1o†↔ IMC-Komplexbehandlung des Erwachsenen, 19321 und mehr Aufwandspunkte	99.b8.2n†↔ IMC-Komplexbehandlung im Kindesalter, 13721 bis 16660 Aufwandspunkte
99.b8.22†↔ IMC-Komplexbehandlung im Kindesalter, 393 bis 588 Aufwandspunkte	99.b8.2o†↔ IMC-Komplexbehandlung im Kindesalter, 16661 bis 19600 Aufwandspunkte
99.b8.23†↔ IMC-Komplexbehandlung im Kindesalter, 589 bis 784 Aufwandspunkte	99.b8.2p†↔ IMC-Komplexbehandlung im Kindesalter, 19601 und mehr Aufwandspunkte

**Prozedur B90-2**

99.ba.13†↔ Neurologische Komplexbehandlung des akuten Hirnschlags in Stroke Center (SC), mindestens 24 Stunden bis unter 48 Stunden	99.ba.24†↔ Neurologische Komplexbehandlung des akuten Hirnschlags in einer Stroke Unit (SU), mehr als 48 Stunden bis unter 72 Stunden
99.ba.14†↔ Neurologische Komplexbehandlung des akuten Hirnschlags in Stroke Center (SC), mehr als 48 Stunden bis unter 72 Stunden	99.ba.25†↔ Neurologische Komplexbehandlung des akuten Hirnschlags in einer Stroke Unit (SU), mehr als 72 Stunden
99.ba.15†↔ Neurologische Komplexbehandlung des akuten Hirnschlags in Stroke Center (SC), mehr als 72 Stunden	99.ba.31†↔ Andere Komplexbehandlung des akuten Schlaganfalls im neurologischen Telekonsildienst, mindestens 24 bis höchstens 72 Stunden
99.ba.23†↔ Neurologische Komplexbehandlung des akuten Hirnschlags in einer Stroke Unit (SU), mindestens 24 Stunden bis unter 48 Stunden	99.ba.32†↔ Andere Komplexbehandlung des akuten Schlaganfalls im neurologischen Telekonsildienst, mehr als 72 Stunden

**Prozedur B90-3**

93.89.18†↔ Neurologisch-neurochirurgische Frührehabilitation, mindestens 22 bis höchstens 28 Behandlungstage	93.89.1f†↔ Neurologisch-neurochirurgische Frührehabilitation, mindestens 99 bis höchstens 126 Behandlungstage
93.89.1a†↔ Neurologisch-neurochirurgische Frührehabilitation, mindestens 29 bis höchstens 42 Behandlungstage	93.89.1g†↔ Neurologisch-neurochirurgische Frührehabilitation, mindestens 127 bis höchstens 154 Behandlungstage
93.89.1b†↔ Neurologisch-neurochirurgische Frührehabilitation, mindestens 43 bis höchstens 56 Behandlungstage	93.89.1h†↔ Neurologisch-neurochirurgische Frührehabilitation, mindestens 155 bis höchstens 182 Behandlungstage
93.89.1c†↔ Neurologisch-neurochirurgische Frührehabilitation, mindestens 57 bis höchstens 70 Behandlungstage	93.89.1i†↔ Neurologisch-neurochirurgische Frührehabilitation, mindestens 183 Behandlungstage
93.89.1d†↔ Neurologisch-neurochirurgische Frührehabilitation, mindestens 71 bis höchstens 84 Behandlungstage	99.b8.17†↔ IMC-Komplexbehandlung des Erwachsenen, 1105 bis 1380 Aufwandspunkte
93.89.1e†↔ Neurologisch-neurochirurgische Frührehabilitation, mindestens 85 bis höchstens 98 Behandlungstage	99.b8.18†↔ IMC-Komplexbehandlung des Erwachsenen, 1381 bis 1656 Aufwandspunkte

99.b8.1a†↔ IMC-Komplexbehandlung des Erwachsenen, 1657 bis 1932 Aufwandspunkte	99.b8.1i†↔ IMC-Komplexbehandlung des Erwachsenen, 5521 bis 7360 Aufwandspunkte
99.b8.1b†↔ IMC-Komplexbehandlung des Erwachsenen, 1933 bis 2208 Aufwandspunkte	99.b8.1j†↔ IMC-Komplexbehandlung des Erwachsenen, 7361 bis 9200 Aufwandspunkte
99.b8.1c†↔ IMC-Komplexbehandlung des Erwachsenen, 2209 bis 2484 Aufwandspunkte	99.b8.1k†↔ IMC-Komplexbehandlung des Erwachsenen, 9201 bis 11040 Aufwandspunkte
99.b8.1d†↔ IMC-Komplexbehandlung des Erwachsenen, 2485 bis 2760 Aufwandspunkte	99.b8.1l†↔ IMC-Komplexbehandlung des Erwachsenen, 11041 bis 13800 Aufwandspunkte
99.b8.1e†↔ IMC-Komplexbehandlung des Erwachsenen, 2761 bis 3220 Aufwandspunkte	99.b8.1m†↔ IMC-Komplexbehandlung des Erwachsenen, 13801 bis 16560 ↔ Aufwandspunkte
99.b8.1f†↔ IMC-Komplexbehandlung des Erwachsenen, 3221 bis 3680 Aufwandspunkte	99.b8.1n†↔ IMC-Komplexbehandlung des Erwachsenen, 16561 bis 19320 Aufwandspunkte
99.b8.1g†↔ IMC-Komplexbehandlung des Erwachsenen, 3681 bis 4600 Aufwandspunkte	99.b8.1o†↔ IMC-Komplexbehandlung des Erwachsenen, 19321 und mehr Aufwandspunkte
99.b8.1h†↔ IMC-Komplexbehandlung des Erwachsenen, 4601 bis 5520 Aufwandspunkte	

**ADRGs 901, 902****OR-Prozeduren ohne Bezug**

OR-Prozeduren ohne Bezug

**DRGs 901A, 901B, 901C, 901D, 902Z**

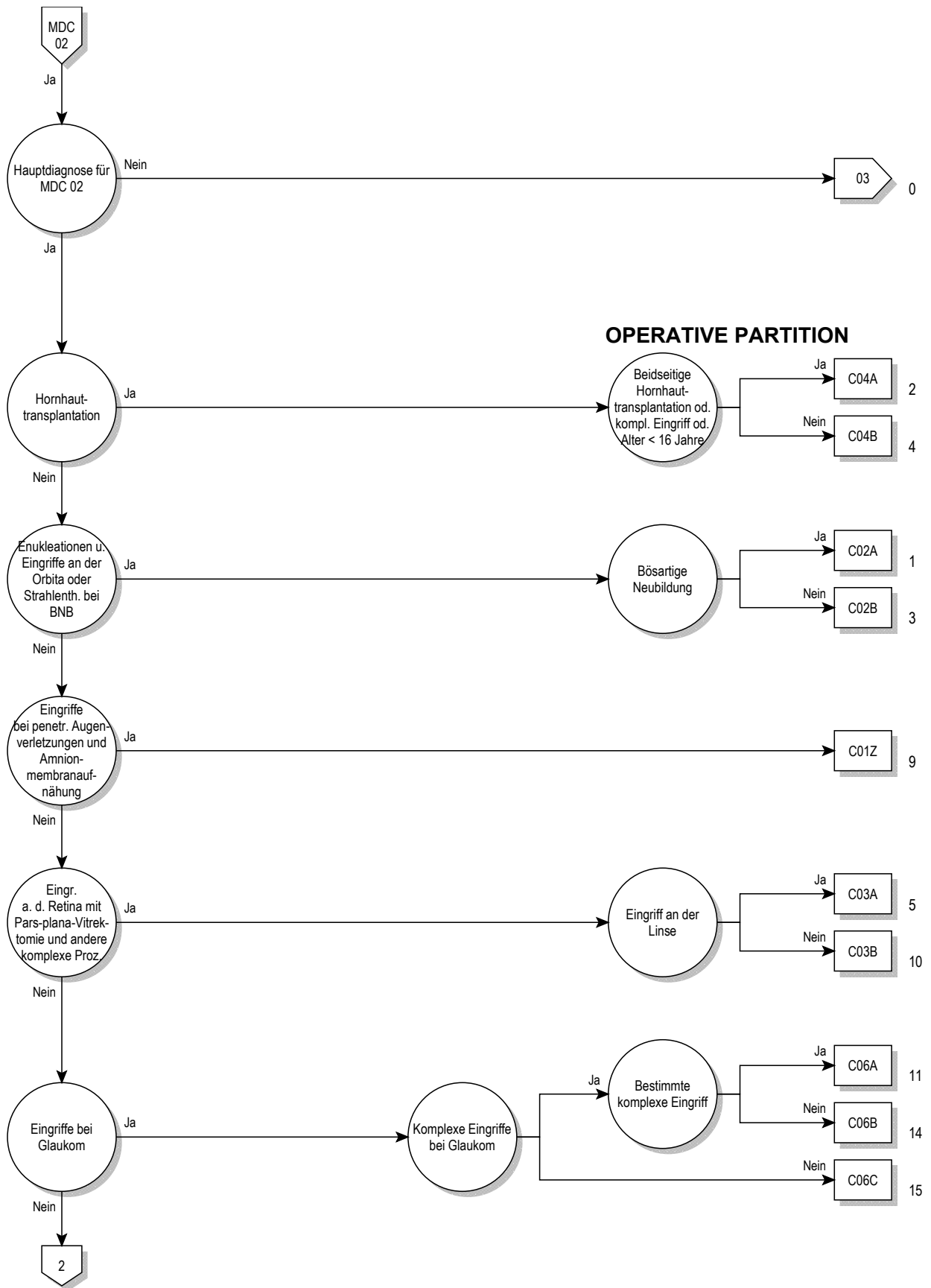




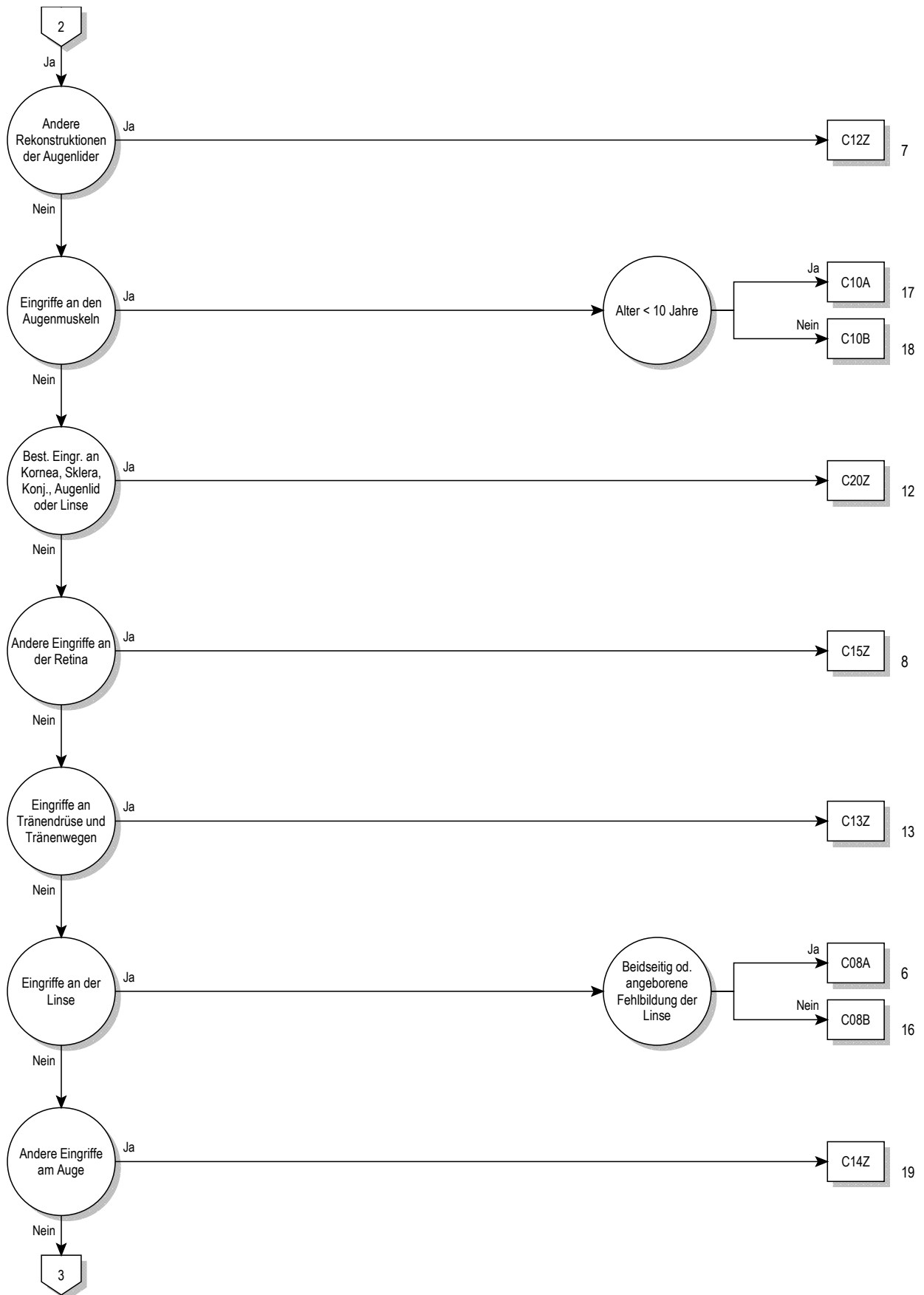
# **MDC 02**

## Krankheiten und Störungen des Auges

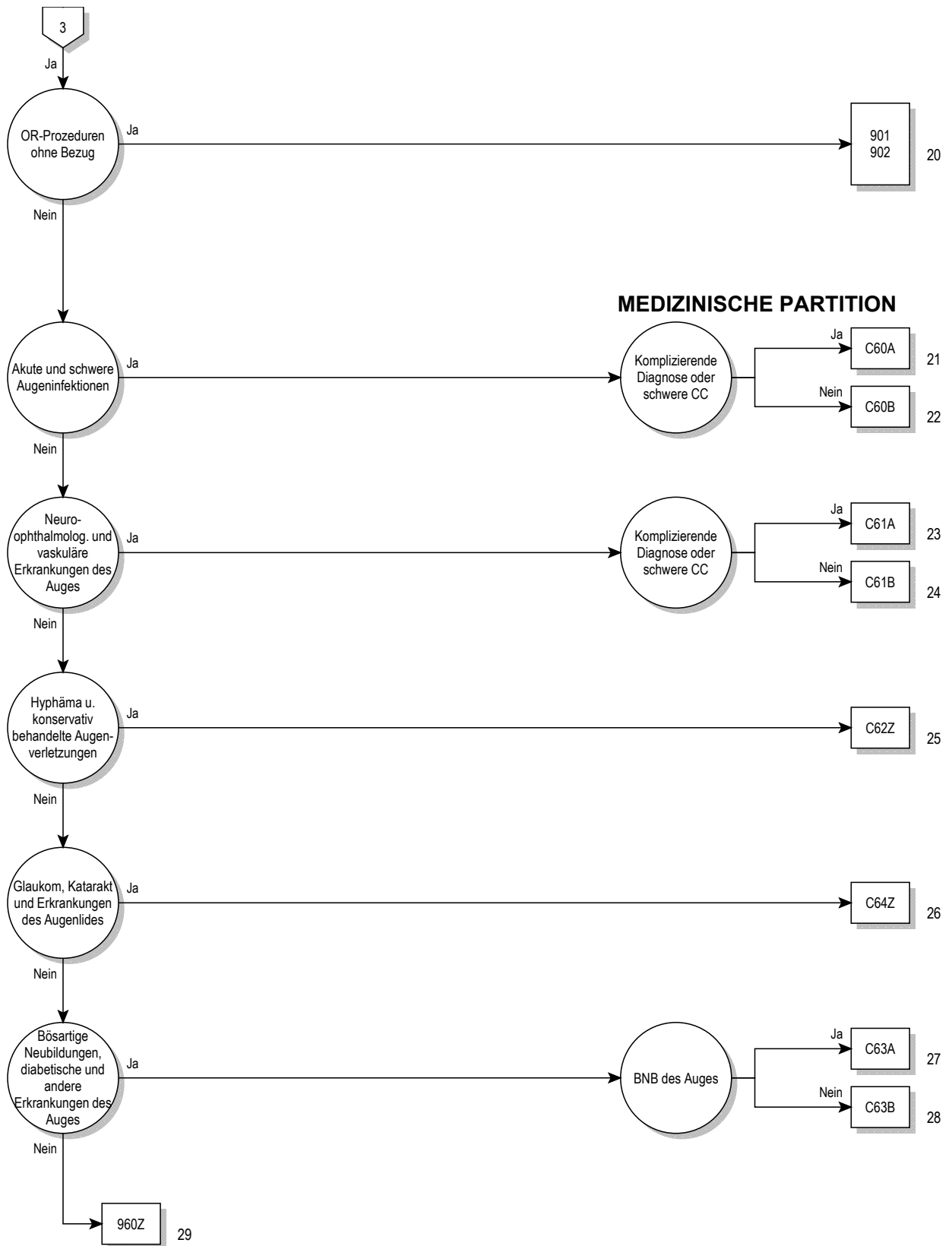




02



02



02



**Entscheidungslogik MDC 02**

Hauptdiagnose in Tabelle MDC02-0

**Hauptdiagnose für MDC 02 (MDC02-0)**

A18.5	Tuberkulose des Auges	H01.1	Nichtinfektiöse Dermatosen Augenlid
A50.3	Konnatale spätsyphilitische Augenkrankheit	H01.8	Sonst nbez Entzündungen Augenlid
A54.3	Gonokokkeninfektion des Auges	H01.9	Entzündung Augenlid, nnbez
A71.0	Initialstadium des Trachoms	H02.0	Entropium und Trichiasis Augenlid
A71.1	Aktives Stadium des Trachoms	H02.1	Ektropium Augenlid
A71.9	Trachom, nnbez	H02.2	Lagophthalmus
A74.0	Chlamydienkonjunktivitis	H02.3	Blepharochalasis
B00.5	Augenkrankheit durch Herpesviren	H02.4	Ptosis Augenlid
B02.3	Zoster ophthalmicus	H02.5	Sonst Affektionen m Auswirkung auf Augenlidfunktion
B30.0	Keratokonjunktivitis durch Adenoviren	H02.7	Sonst degener Affekt Augenlid u Umgeb Auge
B30.1	Konjunktivitis durch Adenoviren	H02.8	Sonstige nbez Affektionen Augenlid
B30.2	Pharyngokonjunktivalfieber (durch Viren)	H02.9	Affektion Augenlid, nnbez
B30.3	Akute epidem hämorrhag Konjunktivitis (durch Enteroviren)	H03.0	Parasitenbefall Augenlid b aokl KH
B30.8	Sonstige Konjunktivitis durch Viren	H03.1	Beteiligung Augenlid b sonst aokl InfKH
B30.9	Konjunktivitis durch Viren, nicht näher bezeichnet	H03.8	Beteiligung Augenlid b sonst aokl KH
B58.0	Augenerkrankung durch Toxoplasmen	H04.0	Dakryoadenitis
B69.1	Zystizerkose der Augen	H04.1	Sonstige Affektionen Tränenrüse
B94.0	Folgezustände des Trachoms	H04.2	Epiphora
C43.1	Bösartiges Melanom Augenlid, einschließl Kanthus	H04.3	Akute u nnbez Entzündung Tränenwege
C44.1	Sonstige BNB: Haut des Augenlides, einschließl Kanthus	H04.4	Chronische Entzündung Tränenwege
C69.0	Bösartige Neubildung: Konjunktiva	H04.5	Stenose u Insuffizienz Tränenwege
C69.1	Bösartige Neubildung: Kornea	H04.6	Sonstige Veränderungen an Tränenwegen
C69.2	Bösartige Neubildung: Retina	H04.8	Sonstige Affektionen Tränenapparat
C69.3	Bösartige Neubildung: Chorioidea	H04.9	Affektion Tränenapparat, nnbez
C69.4	Bösartige Neubildung: Ziliarkörper	H05.0	Akute Entzündung Orbita
C69.5	Bösartige Neubildung: Tränenrüse und Tränenwege	H05.1	Chronische entzündliche Affektionen Orbita
C69.6	Bösartige Neubildung: Orbita	H05.2	Exophthalmus
C69.8	BNB: Auge u Augenanhangsgebilde, mehr Teilber überlapp	H05.3	Deformation Orbita
C69.9	Bösartige Neubildung: Auge, nicht näher bezeichnet	H05.4	Enophthalmus
D03.1	Melanoma in situ Augenlid, einschließl Kanthus	H05.5	Verbliebener (alter) FK nach perforierend Verletz Orbita
D04.1	Carcinoma in situ Haut Augenlid, einschl Kanthus	H05.8	Sonstige Affektionen Orbita
D09.2	Carcinoma in situ Auge	H05.9	Affektion Orbita, nnbez
D22.1	Melanozytennävus Augenlid, einschl Kanthus	H06.0	Affektionen Tränenapparat b aokl KH
D23.1	So gutart Neubild Haut Augenlid, einschl Kanthus	H06.1	Parasitenbefall Orbita b aokl KH
D31.0	Gutartige Neubildung Konjunktiva	H06.2	Exophthalmus b FktStör Schilddrüse
D31.1	Gutartige Neubildung Kornea	H06.3	Sonstige Affektionen Orbita b aokl KH
D31.2	Gutartige Neubildung Retina	H10.0	Mukopurulente Konjunktivitis
D31.3	Gutartige Neubildung Chorioidea	H10.1	Akute allergische Konjunktivitis
D31.4	Gutartige Neubildung Ziliarkörper	H10.2	Sonstige akute Konjunktivitis
D31.5	Gutartige Neubildung Tränenrüse u Tränenwege	H10.3	Akute Konjunktivitis, nnbez
D31.6	Gutartige Neubildung Orbita, nnbez	H10.4	Chronische Konjunktivitis
D31.9	Gutartige Neubildung Auge, nnbez	H10.5	Blepharokonjunktivitis
E10.30	Diabetes mellitus, Typ 1: m Augenkomplik, n entgl bez	H10.8	Sonstige Konjunktivitis
E10.31	Diabetes mellitus, Typ 1: m Augenkomplik, entgl bez	H10.9	Konjunktivitis, nnbez
E11.30	Diabetes mellitus, Typ 2: m Augenkomplik, n entgl bez	H11.0	Pterygium
E11.31	Diabetes mellitus, Typ 2: m Augenkomplik, entgl bez	H11.1	Konjunktivadegeneration u -einlagerungen
E12.30	DM iVm Fehl-/Mangelernähr m Augenkomplik, n entgl bez	H11.2	Narben Konjunktiva
E12.31	DM iVm Fehl-/Mangelernähr m Augenkomplik, entgl bez	H11.3	Blutung Konjunktiva
E13.30	Sonst nbez Diab mell m Augenkomplik, n entgl bez	H11.4	Sonstige GefäßKH u Zysten Konjunktiva
E13.31	Sonst nbez Diab mell m Augenkomplik, entgl bez	H11.8	Sonstige nbez Affektionen Konjunktiva
E14.30	Nnbez Diab mell m Augenkomplik, n entgl bez	H11.9	Affektion Konjunktiva, nnbez
E14.31	Nnbez Diab mell m Augenkomplik, entgl bez	H13.0	Filarienbefall Konjunktiva
E50.0	Vitamin-A-Mangel m Xerosis conjunctivae	H13.1	Konjunktivitis b aokl infn u parasitären KH
E50.1	Vit-A-Mangel m Bitot-Flecken m Xerosis conjunctivae	H13.2	Konjunktivitis b sonst aokl KH
E50.2	Vitamin-A-Mangel mit Hornhautxerose	H13.3	Okuläres Pemphigoid
E50.3	Vit-A-Mang m Hornhautulzerat u Hornhautxerose	H13.8	Sonst Affektionen Konjunktiva b aokl KH
E50.4	Vitamin-A-Mangel m Keratomalazie	H15.0	Skleritis
E50.5	Vitamin-A-Mangel m Nachtblindheit	H15.1	Episkleritis
E50.6	Vit-A-Mang m xerophthalmischen Narb Hornhaut	H15.8	Sonstige Affektionen Sklera
E50.7	Sonst Manifest Vit-A-Mangel am Auge	H15.9	Affektion Sklera, nnbez
G24.5	Blepharospasmus	H16.0	Ulcus corneae
H00.0	Hordeolum u sonst tiefe Entzündung Augenlid	H16.1	Sonst oberflächliche Keratitis oh Konjunktivitis
H00.1	Chalazion	H16.2	Keratokonjunktivitis
H01.0	Blepharitis	H16.3	Interstitielle u tiefe Keratitis

H16.4	Neovaskularisation Hornhaut	H32.8	Sonstige chorioretinale Affektionen b aokl KH
H16.8	Sonstige Formen Keratitis	H33.0	Netzhautablösung m Netzhautriß
H16.9	Keratitis, nnbez	H33.1	Retinoschisis u Zysten Netzhaut
H17.0	Leukoma adhaerens	H33.2	Seröse Netzhautablösung
H17.1	Sonstige zentrale Hornhauttrübung	H33.3	Netzhautriß oh Netzhautablösung
H17.8	Sonstige Hornhautnarben u -trübungen	H33.4	Traktionsablösung Netzhaut
H17.9	Hornhautnarbe u -trübung, nnbez	H33.5	Sonstige Netzhautablösungen
H18.0	Hornhautpigmentierungen u -einlagerungen	H34.0	Transitorischer arterieller retinaler Gefäßverschluss
H18.1	Keratopathia bullosa	H34.1	Verschluss A centralis retinae
H18.2	Sonstiges Hornhautödem	H34.2	Sonstiger Verschluss retinaler Arterien
H18.3	Veränderungen an Hornhautmembranen	H34.8	Sonstiger Netzhautgefäßverschluss
H18.4	Hornhautdegeneration	H34.9	Netzhautgefäßverschluss, nnbez
H18.5	Hereditäre Hornhautdystrophien	H35.0	Retinopath Augenhintergrund Veränd Netzhautgefäße
H18.6	Keratokonus	H35.1	Retinopathia praematurorum
H18.7	Sonstige Hornhautdeformitäten	H35.2	Sonstige proliferative Retinopathie
H18.8	Sonstige nbez Affektionen Hornhaut	H35.3	Degeneration Makula u hinterer Pol
H18.9	Affektion Hornhaut, nnbez	H35.4	Periphere Netzhautdegeneration
H19.0	Skleritis u Episkleritis b aokl KH	H35.5	Hereditäre Netzhautdystrophie
H19.1	Keratitis u Keratokonjunkt d Herpesviren	H35.6	Netzhautblutung
H19.2	Keratitis/Keratokonjun b so aokl infek/paras KH	H35.7	Abhebung von Netzhautschichten
H19.8	Sonst Affekt d Sklera u Hornhaut b aokl KH	H35.8	Sonstige nbez Affektionen Netzhaut
H20.0	Akute u subakute Iridozyklitis	H35.9	Affektion Netzhaut, nnbez
H20.1	Chronische Iridozyklitis	H36.0	Retinopathia diabetica
H20.2	Phakogene Iridozyklitis	H36.8	Sonst Affektionen Netzhaut b aokl KH
H20.8	Sonstige Iridozyklitis	H40.0	Glaukomverdacht
H20.9	Iridozyklitis, nnbez	H40.1	Primäres Weitwinkelglaukom
H21.0	Hyphäma	H40.2	Primäres Engwinkelglaukom
H21.1	Sonstige GefäßKH Iris u Ziliarkörper	H40.3	Glaukom (sekundär) nach Verletzung Auge
H21.2	Degeneration Iris u Ziliarkörper	H40.4	Glaukom (sekundär) nach Entzündung Auge
H21.3	Zyste Iris, Ziliarkörper u Vorderkammer	H40.5	Glaukom (sekuär) nach sonst Affekt Auge
H21.4	Pupillarmembranen	H40.6	Glaukom (sekuär) nach Arzneimittelverabreichung
H21.5	Sonst Adhäsionen u Abriß Iris u Ziliarkörper	H40.8	Sonstiges Glaukom
H21.8	Sonst nbez Affekt Iris u Ziliarkörper	H40.9	Glaukom, nnbez
H21.9	Affektion Iris u Ziliarkörper, nnbez	H42.8	Glaukom b sonst aokl KH
H22.0	Iridozyklitis b aokl infek u parasitären KH	H43.0	Glaskörperprolaps
H22.1	Iridozyklitis b sonst aokl KH	H43.1	Glaskörperblutung
H22.8	Sonst Affekt Iris u Ziliarkörper b aokl KH	H43.2	Kristalline Ablagerungen im Glaskörper
H25.0	Cataracta senilis incipiens	H43.3	Sonstige Glaskörpertrübungen
H25.1	Cataracta nuclearis senilis	H43.8	Sonstige Affektionen Glaskörper
H25.2	Cataracta senilis, Morgagni-Typ	H43.9	Affektion Glaskörper, nnbez
H25.8	Sonstige senile Kataraktformen	H44.0	Purulente Endophthalmitis
H25.9	Senile Katarakt, nnbez	H44.1	Sonstige Endophthalmitis
H26.0	Infantile, juvenile u präsenile Katarakt	H44.2	Degenerative Myopie
H26.1	Cataracta traumatica	H44.3	Sonstige degenerative Affektionen Augapfel
H26.2	Cataracta complicata	H44.4	Hypotonia bulbi
H26.3	Arzneimittelinduzierte Katarakt	H44.5	Degenerationszustände Augapfel
H26.4	Cataracta secundaria	H44.6	Verbliebener (alter) magnet intraokul Fremdkörper
H26.8	Sonstige nbez Kataraktformen	H44.7	Verblieb (alter) amagnet intraokul Fremdkörper
H26.9	Katarakt, nnbez	H44.8	Sonstige Affektionen Augapfel
H27.0	Aphakie	H44.9	Affektion Augapfel, nnbez
H27.1	Luxation Linse	H45.0	Glaskörperblutung b aokl KH
H27.8	Sonstige nbez Affekt Linse	H45.1	Endophthalmitis b aokl KH
H27.9	Affektion Linse, nnbez	H45.8	Sonst Affektektionen Glaskörper u Augapfel b aokl KH
H28.0	Diabetische Katarakt	H46	Neuritis nervi optici
H28.1	Katarakt b sonst endokrinen, Emähr- u StoffwechselKH	H47.0	Affektionen Nervus opticus, aonkl
H28.2	Katarakt b sonst aokl KH	H47.2	Optikusatrophie
H28.8	Sonst Affektionen Linse b aokl KH	H47.3	Sonstige Affektionen Papille
H30.0	Fokale Chorioretinitis	H48.0	Optikusatrophie b aokl KH
H30.1	Disseminierte Chorioretinitis	H48.1	Retrobulbäre Neuritis b aokl KH
H30.2	Cyclitis posterior	H48.8	Sonst Affekt N opticus u Sehbahn b aokl KH
H30.8	Sonstige Chorioretinitiden	H49.0	Lähmung Nervus oculomotorius [III Hirnnerv]
H30.9	Chorioretinitis, nnbez	H49.1	Lähmung Nervus trochlearis [IV Hirnnerv]
H31.0	Chorioretinale Narben	H49.2	Lähmung Nervus abducens [VI Hirnnerv]
H31.1	Degenerative Veränderung Aderhaut	H49.3	Ophthalmoplegia totalis externa
H31.2	Hereditäre Dystrophie Aderhaut	H49.4	Ophthalmoplegia progressiva externa
H31.3	Blutung u Ruptur Aderhaut	H49.8	Sonstiger Strabismus paralyticus
H31.4	Ablatio chorioideae	H49.9	Strabismus paralyticus, nnbez
H31.8	Sonstige nbez Affektionen Aderhaut	H50.0	Strabismus concomitans convergens
H31.9	Affektion Aderhaut nnbez	H50.1	Strabismus concomitans divergens
H32.0	Chorioretinitis b aokl infek u parasitären KH	H50.2	Strabismus verticalis



H50.3	Intermittierender Strabismus concomitans	Q12.2	Linsenkolobom
H50.4	Sonst u nnbez Strabismus concomitans	Q12.3	Angeborene Aphakie
H50.5	Heterophorie	Q12.4	Sphärophakie
H50.6	Mechanisch bedingter Strabismus	Q12.8	Sonstige angeborene Fehlbildungen Linse
H50.8	Sonstiger nbez Strabismus	Q12.9	Angeborene Fehlbildung Linse, nnbez
H50.9	Strabismus, nnbez	Q13.0	Iriskolobom
H51.0	Konjugierte Blicklähmung	Q13.1	Fehlen Iris (angeboren)
H51.1	Konvergenzschwäche u Konvergenzexzeß	Q13.2	Sonstige angeborene Fehlbildungen Iris
H51.8	Sonstige nbez Störungen Blickbewegungen	Q13.3	Angeborene Hornhauttrübung
H51.9	Störung Blickbewegungen, nnbez	Q13.4	Sonstige angeborene Fehlbildungen Kornea
H52.0	Hypermetropie	Q13.5	Blaue Sklera
H52.1	Myopie	Q13.8	Sonst angeborene Fehlbildung vord Augenabschnitt
H52.2	Astigmatismus	Q13.9	Angeborene Fehlbildung vord Augenabschnitt, nnbez
H52.3	Anisometropie u Aniseikonie	Q14.0	Angeborene Fehlbildung Glaskörper
H52.4	Presbyopie	Q14.1	Angeborene Fehlbildung Retina
H52.5	Akkommodationsstörungen	Q14.2	Angeborene Fehlbildung Papille
H52.6	Sonstige Refraktionsfehler	Q14.3	Angeborene Fehlbildung Chorioidea
H52.7	Refraktionsfehler, nnbez	Q14.8	Sonst angeborene Fehlbildung hint Augenabschnitt
H53.0	Amblyopia ex anopsia	Q14.9	Angeborene Fehlbildung hint Augenabschnitt, nnbez
H53.1	Subjektive Sehstörungen	Q15.0	Angeborenes Glaukom
H53.2	Diplopie	Q15.8	Sonst nbez angeborene Fehlbildungen Auge
H53.3	Sonstige Störungen binokulares Sehen	Q15.9	Angeborene Fehlbildung Auge, nnbez
H53.4	Gesichtsfelddefekte	R44.1	Optische Halluzinationen
H53.5	Farbsinnstörungen	S00.1	Prellung Augenlid und Periokularregion
H53.6	Nachtblindheit	S00.20	So oberfl Verletz Augenlid Periokularregion, VerletzArt nnbez
H53.8	Sonstige Sehstörungen	S00.21	Schürfwunde Augenlid Periokularregion
H53.9	Sehstörung, nnbez	S00.22	Blasenbildung (nichtthermisch) Augenlid Periokularregion
H54.0	Blindheit u hochgradige Sehbehinderung, binokular	S00.23	Insektenbiß/-stich (ungiftig) Augenlid Periokularregion
H54.1	Schwere Sehbeeinträchtigung, binokular	S00.24	Oberfl Fremdkörper (Splitter) Augenlid Periokularregion
H54.2	Mittelschwere Sehbeeinträchtigung, binokular	S00.28	So oberfl Verletz Augenlid Periokularregion, sonstige
H54.3	Leichte Sehbeeinträchtigung, binokular	S01.1	Offene Wunde Augenlid Periokularregion
H54.4	Blindheit und hochgradige Sehbehinderung, monokular	S05.0	Verletzung Konjunktiva u Abrasio corneae, oh Angabe FK
H54.5	Schwere Sehbeeinträchtigung, monokular	S05.1	Prellung Augapfel u Orbitagewebe
H54.6	Mittelschwere Sehbeeinträchtigung, monokular	S05.2	Rißverletz/Ruptur Auge m Prolaps/Verlust intraok Gewebe
H54.9	Nicht näher bezeichnete Sehbeeinträchtigung (binokular)	S05.3	Rißverletz Auge ohne Prolaps/Verlust intraok Gewebe
H55	Nystagmus u sonst abnorme Augenbewegungen	S05.4	Penetrierende Wunde d Orbita m/oh Fremdkörper
H57.0	Pupillenfunktionsstörungen	S05.5	Penetrierende Wunde Augapfel m Fremdkörper
H57.1	Augenschmerzen	S05.6	Penetrierende Wunde Augapfel oh Fremdkörper
H57.8	Sonst nbez Affekt Auge u Augenanhangsgebilde	S05.7	Abriß Augapfel
H57.9	Affektion Auge u Augenanhangsgebilde, nnbez	S05.8	Sonstige Verletzungen Auge u Orbita
H58.1	Sehstörungen b aokl KH	S05.9	Verletz Auge u Orbita, nnbez
H58.21	Stad 1 d chronischen Augen-Graft-versus-Host-Krankheit	T15.0	Fremdkörper in Kornea
H58.22	Stad 2 d chronischen Augen-Graft-versus-Host-Krankheit	T15.1	Fremdkörper im Konjunktivalsack
H58.23	Stad 3 d chronischen Augen-Graft-versus-Host-Krankheit	T15.8	Fremdkörper an sonst mehr Lok äußeres Auge
H58.8	So nbez Affekt Augen/Augenanhangsgebilde b aokl KH	T15.9	Fremdkörper im äußeren Auge, Teil nnbez
H59.0	Keratopathie (bullös-aphak) nach Kataraktextraktion	T26.0	Verbrennung des Augenlides und der Periokularregion
H59.8	So Affekt Auge/Augenanhangsgebilde nach med Maßn	T26.1	Verbrennung der Kornea und des Konjunktivalsackes
H59.9	Affekt Auge/Augenanhangsgebilde nach med Maßn, nnbez	T26.2	Verbr m nachfolgender Ruptur u Destruktion des Augapfels
Q10.0	Angeborene Ptose	T26.3	Verbr sonst Teile des Auges u seiner Anhangsgebilde
Q10.1	Angeborenes Ektropium	T26.4	Verbr des Auges u seiner Anhangsgebilde, Teil nnbez
Q10.2	Angeborenes Entropium	T26.5	Verätzung des Augenlides und der Periokularregion
Q10.3	Sonst angeborene Fehlbildung Augenlid	T26.6	Verätzung der Kornea und des Konjunktivalsackes
Q10.4	Fehlen u Agenesie Tränenapparat	T26.7	Verätz m nachfolgender Ruptur u Destruktion des Augapfels
Q10.5	Angeborene Stenose u Striktur Canaliculus lacrimalis	T26.8	Verätzung sonst Teile des Auges u seiner Anhangsgebilde
Q10.6	Sonst angeborene Fehlbildung Tränenapparat	T26.9	Verätzung des Auges u seiner Anhangsgebilde, Teil nnbez
Q10.7	Angeborene Fehlbildung Orbita	T49.5	Vergiftung, Ophthalmika
Q11.0	Zystenauge [cystic eyeball]	T85.2	Mechanische Komplikation durch intraokulare Linse
Q11.1	Sonstiger Anophthalmus	T85.3	Mechan Komplik durch so Augenproth/-implantat/-transplant
Q11.2	Mikrophthalmus	T86.83	Versag u Abstoß Hornhauttransplant Auge
Q11.3	Makrophthalmus	Z94.7	Zustand nach Keratoplastik
Q12.0	Cataracta congenita	Z96.1	Vorhandensein intraokulares Linsenimplantat
Q12.1	Angeborene Linsenverlagerung		

**ADRG C01****Eingriffe bei penetrierenden Augenverletzungen und Amnionmembranaufnäherung**

Mindestens eine Diagnose in Tabelle C01-1 und mindestens eine Prozedur in Tabelle C01-2 oder Prozedur in Tabelle C01-3

**DRG C01Z****Eingriffe bei penetrierenden Augenverletzungen und Amnionmembranaufnäherung****Diagnose C01-1**

S05.2	Rißverletz/Ruptur Auge m Prolaps/Verlust intraok Gewebe	S05.6	Penetrierende Wunde Augapfel oh Fremdkörper
S05.3	Rißverletz Auge ohne Prolaps/Verlust intraok Gewebe	S05.7	Abriß Augapfel
S05.5	Penetrierende Wunde Augapfel m Fremdkörper		

**Prozedur C01-2**

01.14.00↔	Offene Biopsie am Gehirn, n.n.bez.	08.61.99↔	Sonstige plastische Rekonstruktion des Augenlids mit Hautlappen oder -transplantat
01.14.10↔	Stereotaktische offene Biopsie am Gehirn	08.62↔	Plastische Rekonstruktion des Augenlids mit Schleimhautlappen oder -transplantat
01.14.99↔	Offene Biopsie am Gehirn, sonstige	08.63↔	Plastische Rekonstruktion des Augenlids mit Haarfollikeltransplantat
02.03↔	Bildung eines Schädelknochenlappens	08.64↔	Plastische Rekonstruktion des Augenlids mit tarsokonjunktivalem Lappen
08.11.00↔	Biopsie am Augenlid, n.n.bez.	08.69.00↔	Sonstige plastische Rekonstruktion des Augenlids mit Lappen oder Transplantaten, n.n.bez.
08.11.20↔	Offene Biopsie am Augenlid	08.69.10↔	Plastische Rekonstruktion des Augenlids mit Knorpel
08.11.99↔	Biopsie am Augenlid, sonstige	08.69.11↔	Plastische Rekonstruktion des Augenlids mit alloplastischem Material
08.21↔	Exzision eines Chalazions	08.69.12↔	Plastische Rekonstruktion des Augenlids mit Verschiebe- und Rotationsplastik des Lides
08.22↔	Exzision einer anderen kleineren Läsion am Augenlid	08.69.13↔	Plastische Rekonstruktion des Augenlids mit Oberlidverlängerung
08.23↔	Exzision einer grösseren Läsion am Augenlid, nicht durchgehend	08.69.19↔	Plastische Rekonstruktion des Augenlids mit sonstigem Lappen oder Transplantaten
08.24↔	Exzision einer grösseren Läsion am Augenlid, perforierend	08.69.99↔	Sonstige plastische Rekonstruktion des Augenlids mit Lappen oder Transplantaten, sonstige
08.31↔	Behebung einer Blepharoptose durch M. frontalis-Verfahren mit Naht	08.70↔	Plastische Rekonstruktion des Augenlids, n.n.bez.
08.32↔	Behebung einer Blepharoptose durch M. frontalis-Verfahren mit FaszienSchlinge	08.71↔	Den Lidrand umfassende plastische Rekonstruktion des Augenlids, partielle Tiefe
08.33↔	Behebung einer Blepharoptose durch Resektion oder Verlagerung des M. levator palpebrae oder seiner Aponurose	08.72↔	Sonstige plastische Rekonstruktion des Augenlids, partielle Tiefe
08.34↔	Behebung einer Blepharoptose durch andere Verfahren am M. levator palpebrae	08.73.00↔	Den Lidrand umfassende plastische Rekonstruktion des Augenlids, volle Tiefe, n.n.bez.
08.35↔	Behebung einer Blepharoptose durch Tarsoplastik	08.73.10↔	Verschiebeplastik der Lidkante
08.36↔	Behebung einer Blepharoptose durch andere Verfahren	08.73.99↔	Den Lidrand umfassende plastische Rekonstruktion des Augenlids, volle Tiefe, sonstige
08.37↔	Reduktion einer Ptosens-Überkorrektur	08.74.00↔	Sonstige plastische Rekonstruktion des Augenlids, volle Tiefe, n.n.bez.
08.38↔	Korrektur einer Lidretraktion	08.74.10↔	Oberlidverlängerung
08.41↔	Behebung von Entropium oder Ektropium durch Thermokauterisation	08.74.99↔	Sonstige plastische Rekonstruktion des Augenlids, volle Tiefe, sonstige
08.42↔	Behebung von Entropium oder Ektropium durch Nahtverfahren	08.82↔	Versorgung einer Risswunde des Augenlids, den Lidrand umfassend, partielle Tiefe
08.43↔	Behebung von Entropium oder Ektropium durch Keilresektion	08.83↔	Sonstige Versorgung einer Risswunde des Augenlids, partielle Tiefe
08.44.00↔	Behebung von Entropium oder Ektropium durch Lidplastik, n.n.bez.	08.84↔	Versorgung einer Risswunde des Augenlids, den Lidrand umfassend, volle Tiefe
08.44.10↔	Behebung von Entropium oder Ektropium durch Lidplastik, horizontale Verkürzung des Augenlides	08.85↔	Sonstige Versorgung einer Risswunde des Augenlids, volle Tiefe
08.44.99↔	Sonstige Behebung von Entropium oder Ektropium durch Lidplastik	08.86↔	Rhytidektomie am Unterlid
08.49.00↔	Sonstiger Eingriff zur Korrektur eines Entropiums oder Ektropiums, n.n.bez.	08.87↔	Rhytidektomie am Oberlid
08.49.10↔	Sonstiger Eingriff zur Korrektur eines Entropiums oder Ektropiums, Operation an den Lidretraktoren	08.89.10↔	Plastische Rekonstruktion des Augenlids, medialer oder lateraler Lidwinkel
08.49.11↔	Sonstiger Eingriff zur Korrektur eines Entropiums oder Ektropiums, Reposition einer Lidlamelle	08.89.11↔	Plastische Rekonstruktion des Augenlids durch Hebung der Augenbraue
08.49.99↔	Sonstiger Eingriff zur Korrektur eines Entropiums oder Ektropiums, sonstige	08.89.12↔	Plastische Rekonstruktion des Augenlids durch Entfernung eines Fettgewebeprolapses der Orbita
08.51↔	Kanthotomie	08.89.13↔	Plastische Rekonstruktion des Augenlids durch Oberflächenbehandlung mit Laser
08.52↔	Blepharorrhaphie		
08.59.00↔	Sonstige Anpassung der Lidposition, n.n.bez.		
08.59.10↔	Kanthoplastik, n.n.bez.		
08.59.11↔	Kanthopexie		
08.59.12↔	Korrekturoperation bei Epikanthus		
08.59.99↔	Sonstige Anpassung der Lidposition, sonstige		
08.61.00↔	Plastische Rekonstruktion des Augenlids mit Hautlappen oder -transplantat, n.n.bez.		
08.61.10↔	Plastische Rekonstruktion des Augenlids mit Hautlappen		
08.61.11↔	Plastische Rekonstruktion des Augenlids mit Hauttransplantat		

08.89.14↔	Plastische Rekonstruktion des Augenlids durch sonstige Oberlidverlängerung	10.6x.99↔	Sonstige Versorgung einer Konjunktivaverletzung
08.89.15↔	Plastische Rekonstruktion des Augenlids durch Unterlidverlängerung	11.0↔	Entfernen eines intrakornealen Fremdkörpers aus der Kornea mittels Magnet
08.89.99↔	Sonstige plastische Rekonstruktion des Augenlids, sonstige	11.1↔	Inzision der Kornea
09.0↔	Inzision der Tränendrüse	11.21↔	Scraping der Kornea für Ausstrich oder Kultur
09.11↔	Biopsie der Tränendrüse	11.22.00↔	Biopsie der Kornea, n.n.bez.
09.12↔	Biopsie des Tränensacks	11.22.20↔	Offene Biopsie der Kornea
09.20↔	Exzision einer Tränendrüse, n.n.bez.	11.22.99↔	Biopsie der Kornea, sonstige
09.21↔	Exzision einer Läsion der Tränendrüse	11.31↔	Transposition eines Pterygiums
09.22↔	Sonstige partielle Resektion einer Tränendrüse	11.32↔	Exzision eines Pterygiums mit Korneatransplantat
09.23↔	Totale Resektion einer Tränendrüse	11.39.00↔	Sonstige Exzision eines Pterygiums, n.n.bez.
09.3↔	Sonstige Operationen an der Tränendrüse	11.39.10↔	Exzision eines Pterygiums mit (phototherapeutischer) Keratektomie
09.44↔	Intubation des Ductus nasolacrimalis	11.39.11↔	Exzision eines Pterygiums mit sonstiger Bindehautplastik
09.51↔	Inzision des Tränenpünktchens	11.39.99↔	Sonstige Exzision eines Pterygiums, sonstige
09.52↔	Inzision des Canaliculus lacrimalis	11.41↔	Mechanisches Entfernen von Korneaeepithel
09.53↔	Inzision des Tränensacks	11.42↔	Thermokauterisation einer Kornealäsion
09.59↔	Sonstige Inzision der ableitenden Tränenwege	11.43↔	Kryotherapie einer Kornealäsion
09.6↔	Exzision an Tränensack und ableitenden Tränenwegen	11.49.00↔	Sonstiges Entfernen oder Destruktion einer Kornealäsion, n.n.bez.
09.71↔	Korrektur eines evertierten Tränenpünktchens	11.49.10↔	Destruktion einer Kornealäsion, durch Laserkoagulation
09.72↔	Sonstige plastische Rekonstruktion am Tränenpünktchen	11.49.19↔	Sonstige Destruktion einer Kornealäsion
09.73↔	Plastische Rekonstruktion eines Canaliculus lacrimalis	11.49.20↔	Keratektomie einer Kornealäsion durch Phototherapie
09.81↔	Dakryozystorhinostomie	11.49.29↔	Sonstige Keratektomie einer Kornealäsion
09.82↔	Konjunktivozystorhinostomie	11.49.99↔	Sonstiges Entfernen oder Destruktion einer Kornealäsion, sonstige
09.83↔	Konjunktivozystorhinostomie mit Einsetzen von Tubus oder Stent	11.51↔	Naht einer Korneaverletzung
09.91↔	Obliteration des Tränenpünktchens	11.52↔	Korrektur einer postoperativen Wunddehiszenz an der Kornea
09.99↔	Sonstige Operation am Tränensystem	11.53↔	Versorgung einer Korneaverletzung oder -wunde mit Konjunktiva-Lappen
10.0↔	Entfernen eines subkonjunktivalen Fremdkörpers aus der Konjunktiva durch Inzision	11.59.00↔	Sonstige Rekonstruktion der Kornea, n.n.bez.
10.1↔	Sonstige Inzision der Konjunktiva	11.59.10↔	Rekonstruktion durch Deckung der Kornea, n.n.bez.
10.21.20↔	Offene Biopsie der Konjunktiva	11.59.11↔	Rekonstruktion durch Deckung der Kornea durch eine Amnionmembran
10.31.00↔	Exzision von Läsion oder Gewebe der Konjunktiva, n.n.bez.	11.59.12↔	Rekonstruktion durch sonstige Deckung der Kornea
10.31.10↔	Exzision von Läsion oder Gewebe der Konjunktiva mit Plastik	11.59.99↔	Sonstige Rekonstruktion der Kornea, sonstige
10.31.99↔	Exzision von Läsion oder Gewebe der Konjunktiva, sonstige	11.60↔	Korneatransplantation, n.n.bez.
10.32↔	Destruktion einer Läsion der Konjunktiva	11.61↔	Lamelläre Keratoplastik mit Autotransplantat
10.33↔	Sonstige destruktive Massnahmen an der Konjunktiva	11.62↔	Sonstige lamelläre Keratoplastik
10.41.00↔	Plastische Rekonstruktion eines Symblepharons mit freiem Transplantat, n.n.bez.	11.63↔	Penetrierende Keratoplastik mit Autotransplantat
10.41.10↔	Plastische Rekonstruktion eines Symblepharons mit freiem Transplantat, autogen	11.64↔	Sonstige penetrierende Keratoplastik
10.41.11↔	Plastische Rekonstruktion eines Symblepharons mit freiem Transplantat, nicht autogen	11.69.00↔	Sonstige Korneatransplantation, n.n.bez.
10.41.99↔	Sonstige plastische Rekonstruktion eines Symblepharons mit freiem Transplantat	11.69.10↔	Austausch-Keratoplastik
10.42.00↔	Konjunktivale Fornix-Rekonstruktion mit freiem Transplantat, n.n.bez.	11.69.20↔	Perforierende Korneatransplantation
10.42.10↔	Konjunktivale Fornix-Rekonstruktion mit freiem Transplantat, autogen	11.69.99↔	Sonstige Korneatransplantation, sonstige
10.42.11↔	Konjunktivale Fornix-Rekonstruktion mit freiem Transplantat, nicht autogen	11.71↔	Keratomileusis
10.42.99↔	Sonstige konjunktivale Fornix-Rekonstruktion mit freiem Transplantat	11.72↔	Keratophakie
10.43↔	Sonstige Rekonstruktion der konjunktivalen Fornix	11.73↔	Keratoprothese
10.44.00↔	Sonstiges freies Transplantat an die Konjunktiva, n.n.bez.	11.74↔	Thermokeratoplastik
10.44.10↔	Sonstiges freies Transplantat an die Konjunktiva, autogen	11.75↔	Radiäre Keratotomie
10.44.11↔	Sonstiges freies Transplantat an die Konjunktiva, nicht autogen	11.76↔	Epikeratophakie
10.44.99↔	Sonstiges freies Transplantat an die Konjunktiva, sonstige	11.79.00↔	Sonstige rekonstruktive und refraktive Eingriffe an der Kornea, n.n.bez.
10.45.00↔	Limbusstammzelltransplantation, n.n.bez.	11.79.10↔	Photorefraktive Keratektomie
10.45.09↔	Limbusstammzelltransplantation, sonstige	11.79.20↔	Implantation eines intrastromalen Ringsegmentes an der Kornea
10.45.11↔	Autologe Limbusstammzelltransplantation mit in-vitro kultivierten Limbusstammzellen	11.79.99↔	Sonstige rekonstruktive und refraktive Eingriffe an der Kornea, sonstige
10.49.00↔	Sonstige Konjunktivoplastik, n.n.bez.	11.91↔	Tätowierung der Kornea
10.49.10↔	Sonstige Konjunktivoplastik, Tenonplastik	11.92↔	Entfernen eines künstlichen Korneaimplantats
10.49.99↔	Sonstige Konjunktivoplastik, sonstige	12.00↔	Entfernen eines intraokulären Fremdkörpers aus der vorderen Augenkammer, n.n.bez.
10.5x.00↔	Lösung von Adhäsionen an Konjunktiva und Augenlid, n.n.bez.	12.01↔	Entfernen eines intraokulären Fremdkörpers aus der vorderen Augenkammer mittels Magnet
10.5x.10↔	Lösung von Adhäsionen an Konjunktiva und Augenlid mit Bindehautplastik	12.02↔	Entfernen eines intraokulären Fremdkörpers aus der vorderen Augenkammer ohne Magnet
10.5x.99↔	Sonstige Lösung von Adhäsionen an Konjunktiva und Augenlid	12.11↔	Iridotomie mit Transfixation
10.6x.00↔	Versorgung einer Konjunktivaverletzung, n.n.bez.	12.12↔	Sonstige Iridotomie
10.6x.10↔	Versorgung einer Konjunktivaverletzung, durch Naht	12.14↔	Sonstige Iridektomie
		12.21↔	Diagnostische Aspiration der vorderen Augenkammer
		12.22↔	Biopsie der Iris
		12.29.10↔	Biopsie des Corpus ciliare

12.29.20↔	Biopsie der Sklera	12.98.99↔	Sonstige Operationen am Corpus ciliare, sonstige
12.29.30↔	Biopsie der Augenlinse	12.99.00↔	Sonstige Operationen an der vorderen Augenkammer, n.n.bez.
12.31↔	Lösung von Goniosynechien	12.99.99↔	Sonstige Operationen an der vorderen Augenkammer, sonstige
12.32↔	Lösung von anderen vorderen Synechien	13.00↔	Entfernen eines Fremdkörpers aus der Linse, n.n.bez.
12.33↔	Lösung von hinteren Synechien	13.01↔	Entfernen eines Fremdkörpers aus der Linse mittels Magnet
12.35↔	Koreplastik	13.02↔	Entfernen eines Fremdkörpers aus der Linse ohne Magnet
12.39.00↔	Sonstige Iridoplastik, n.n.bez.	13.11↔	Intrakapsuläre Extraktion der Linse durch inferioren temporalen Zugang
12.39.10↔	Iridoplastik durch Laser zur Erleichterung der intraokulären Zirkulation	13.19↔	Sonstige intrakapsuläre Extraktion der Linse
12.39.99↔	Sonstige Iridoplastik, sonstige	13.2↔	Extrakapsuläre Extraktion der Linse durch lineares Extraktionsverfahren
12.40↔	Entfernen einer Läsion der vorderen Augenkammer, n.n.bez.	13.3↔	Extrakapsuläre Extraktion der Linse durch einfaches Aspirations- (und Irrigations-) Verfahren
12.43↔	Destruktion einer Läsion des Corpus ciliare, ohne Exzision	13.41↔	Phakoemulsifikation und Aspiration eines Katarakts
12.44↔	Exzision einer Läsion des Corpus ciliare	13.42↔	Mechanische Phakofragmentation und Aspiration eines Katarakts durch posteriore Zugang
12.51↔	Goniotomie ohne Goniotomie	13.43↔	Mechanische Phakofragmentation und andere Aspiration eines Katarakts
12.52↔	Goniotomie ohne Goniotomie	13.51↔	Extrakapsuläre Extraktion der Linse durch inferioren temporalen Zugang
12.53↔	Goniotomie mit Goniotomie	13.59↔	Sonstige extrakapsuläre Extraktion der Linse
12.54↔	Trabekulotomie ab externo	13.64↔	Diszision einer Sekundärmembran [nach Katarakt]
12.55↔	Zyklodialyse	13.65↔	Exzision einer Sekundärmembran [nach Katarakt]
12.59.00↔	Sonstige Erleichterung der intraokulären Zirkulation, n.n.bez.	13.66↔	Mechanische Fragmentation einer Sekundärmembran [nach Katarakt]
12.59.10↔	Erleichterung der intraokulären Zirkulation durch Trabekuloplastik oder Goniotomie	13.69↔	Sonstige Kataraktextraktion
12.59.11↔	Erleichterung der intraokulären Zirkulation durch Aspiration und Kürettage am Trabekelwerk	13.71↔	Einsetzen einer Intraokularlinse anlässlich einer Kataraktextraktion, einzeitig
12.59.99↔	Sonstige Erleichterung der intraokulären Zirkulation, sonstige	13.72↔	Sekundäres Einsetzen einer Intraokularlinse
12.61.00↔	Trepanation der Sklera mit Iridektomie, n.n.bez.	13.8↔	Entfernen einer Intraokularlinse
12.61.10↔	Gedechte Trepanation der Sklera mit Iridektomie	13.90↔	Operation an der Linse, n.a.klass.
12.61.11↔	Nicht gedechte Trepanation der Sklera mit Iridektomie	13.91↔	Einsetzen von intraokulärer teleskopischer Prothese
12.61.99↔	Sonstige Trepanation der Sklera mit Iridektomie	13.92↔	Kapsulotomie an der Linse
12.62↔	Thermokauterisation der Sklera mit Iridektomie	13.93↔	Verschluss eines Defekts an der Linse mit Gewebekleber
12.63↔	Iridenkleisid und Iridotaxis	13.99↔	Sonstige Operationen an der Linse, sonstige
12.64.00↔	Trabekulektomie ab externo, n.n.bez.	14.00↔	Entfernen eines Fremdkörpers aus der hinteren Augenkammer, n.n.bez.
12.64.10↔	Gedechte Trabekulektomie ab externo	14.01↔	Entfernen eines Fremdkörpers aus der hinteren Augenkammer mittels Magnet
12.64.11↔	Nicht gedechte Trabekulektomie ab externo	14.02↔	Entfernen eines Fremdkörpers aus der hinteren Augenkammer ohne Magnet
12.64.99↔	Sonstige Trabekulektomie ab externo	14.11↔	Diagnostische Aspiration am Glaskörper
12.65↔	Sonstige Sklerafistulisierung mit Iridektomie	14.21↔	Destruktion einer chorioretinalen Läsion durch Diathermie
12.66↔	Postoperative Revision einer Sklerafistulisierungs-Massnahme	14.22↔	Destruktion einer chorioretinalen Läsion durch Kryotherapie
12.69.00↔	Sonstige Sklerafistulisierungs-Massnahme, n.n.bez.	14.23↔	Destruktion einer chorioretinalen Läsion durch Xenon-Bogen-Photokoagulation
12.69.10↔	Filternde Operationen zur Senkung des Augeninnendrucks	14.24↔	Destruktion einer chorioretinalen Läsion durch Laser-Photokoagulation
12.69.99↔	Sonstige Sklerafistulisierungs-Massnahme, sonstige	14.25↔	Destruktion einer chorioretinalen Läsion durch nicht näher bezeichnete Photokoagulation
12.71↔	Zyklodiatthermie	14.26↔	Destruktion einer chorioretinalen Läsion durch Radiotherapie
12.72↔	Zyklokryotherapie	14.27↔	Destruktion einer chorioretinalen Läsion durch Implantation einer Strahlenquelle
12.73↔	Zyklophotokoagulation	14.29↔	Sonstige Destruktion einer chorioretinalen Läsion
12.74↔	Verkleinerung des Corpus ciliare, n.n.bez.	14.31↔	Versorgung eines Retinarisses durch Diathermie
12.79.00↔	Sonstige Glaukomoperationen, n.n.bez.	14.32↔	Versorgung eines Retinarisses durch Kryotherapie
12.79.10↔	Viskokanalostomie bei Glaukom	14.33↔	Versorgung eines Retinarisses durch Xenon-Bogen-Photokoagulation
12.79.11↔	Tiefe Sklerektomie bei Glaukom	14.34↔	Versorgung eines Retinarisses durch Laser-Photokoagulation
12.79.20↔	Implantation eines Glaukom-Drainage-Implantats	14.35↔	Versorgung eines Retinarisses durch nicht näher bezeichnete Photokoagulation
12.79.99↔	Sonstige Glaukomoperationen, sonstige	14.39.00↔	Sonstige Versorgung eines Retinarisses, n.n.bez.
12.81↔	Naht einer Skleraverletzung	14.39.10↔	Versorgung eines Retinarisses durch schwere Flüssigkeiten
12.82↔	Verschluss einer Sklerafistel	14.39.99↔	Sonstige Versorgung eines Retinarisses, sonstige
12.83↔	Revision einer Operationswunde der vorderen Augenkammer, n.a.klass.	14.41↔	Sklera-Cerclage mit Plombe
12.84↔	Exzision oder Destruktion einer Skleraläsion	14.49↔	Sonstige Sklera-Cerclage
12.85↔	Versorgung eines skleralen Staphyloms mit Transplantat	14.51↔	Behebung einer Amotio retinae durch Diathermie
12.86↔	Sonstige Versorgung eines skleralen Staphyloms	14.52↔	Behebung einer Amotio retinae durch Kryotherapie
12.87↔	Skleraverstärkung mit Transplantat	14.53↔	Behebung einer Amotio retinae durch Xenon-Bogen-Photokoagulation
12.88↔	Sonstige Skleraverstärkung	14.54↔	Behebung einer Amotio retinae durch Laser-Photokoagulation
12.89↔	Sonstige Operationen an der Sklera		
12.91.00↔	Therapeutische Evakuierung der vorderen Augenkammer, n.n.bez.		
12.91.10↔	Vorderkammerspülung, n.n.bez.		
12.91.11↔	Vorderkammerspülung mit Entfernung von Silikonöl		
12.91.19↔	Sonstige Vorderkammerspülung		
12.91.20↔	Parazentese der vorderen Augenkammer		
12.91.99↔	Therapeutische Evakuierung der vorderen Augenkammer, sonstige		
12.93↔	Exzision oder Destruktion einer Epithelwucherung in die vordere Augenkammer		
12.97↔	Sonstige Operationen an der Iris		
12.98.00↔	Sonstige Operationen am Corpus ciliare, n.n.bez.		
12.98.10↔	Fixation des Ziliarkörpers		

14.55↔	Behebung einer Amotio retinae durch nicht näher bezeichnete Photokoagulation	15.19.99↔	Sonstige Operationen an einem äusseren Augenmuskel mit temporärer Ablösung vom Augapfel, sonstige
14.59.00↔	Sonstige Verfahren zur Behebung einer Amotio retinae, n.n.bez.	15.21.00↔	Verlängerungsverfahren an einem äusseren Augenmuskel, n.n.bez.
14.59.10↔	Behebung einer Amotio retinae durch schwere Flüssigkeiten	15.21.10↔	Verlängerungsverfahren an einem einzelnen äusseren geraden Augenmuskel
14.59.11↔	Behebung einer Amotio retinae durch Endotamponade (Gas)	15.21.11↔	Verlängerungsverfahren an einem einzelnen äusseren schrägen Augenmuskel
14.59.99↔	Sonstige Verfahren zur Behebung einer Amotio retinae, sonstige	15.21.99↔	Sonstige Verlängerungsverfahren an einem äusseren Augenmuskel
14.6x.00↔	Entfernen von chirurgisch implantiertem Material aus der hinteren Augenkammer, n.n.bez.	15.22.00↔	Verkürzungsverfahren an äusseren Augenmuskeln, n.n.bez.
14.6x.10↔	Revision und Wechsel einer Sklera-Cerclage	15.22.10↔	Verkürzungsverfahren an einem einzelnen äusseren geraden Augenmuskel
14.6x.20↔	Entfernung einer Sklera-Cerclage	15.22.11↔	Verkürzungsverfahren an einem einzelnen äusseren schrägen Augenmuskel
14.6x.99↔	Entfernen von chirurgisch implantiertem Material aus der hinteren Augenkammer, sonstige	15.22.99↔	Sonstige Verkürzungsverfahren an äusseren Augenmuskeln
14.71.00↔	Entfernen des Glaskörpers (anteriorer Zugang), n.n.bez.	15.29.00↔	Sonstige Operationen an einem einzelnen äusseren Augenmuskel, n.n.bez.
14.71.10↔	Vordere Vitrektomie über Pars plana	15.29.01↔	Sonstige Operationen an einem einzelnen äusseren geraden Augenmuskel
14.71.19↔	Sonstige Vitrektomie über Pars plana	15.29.02↔	Sonstige Operationen an einem einzelnen äusseren schrägen Augenmuskel
14.71.99↔	Entfernen des Glaskörpers (anteriorer Zugang), sonstige	15.29.09↔	Sonstige Operationen an einem einzelnen äusseren Augenmuskel, sonstige
14.72↔	Sonstiges Entfernen des Glaskörpers	15.29.10↔	Adhäsiolyse an einem einzelnen äusseren Augenmuskel, n.n.bez.
14.73.00↔	Mechanische Vitrektomie (anteriorer Zugang), n.n.bez.	15.29.11↔	Adhäsiolyse an einem einzelnen äusseren geraden Augenmuskel
14.73.10↔	Mechanische Vitrektomie (anteriorer Zugang), Pars-plana-Vitrektomie	15.29.12↔	Adhäsiolyse an einem einzelnen äusseren schrägen Augenmuskel
14.73.19↔	Mechanische Vitrektomie durch sonstigen anterioren Zugang	15.29.19↔	Sonstige Adhäsiolyse an einem einzelnen äusseren Augenmuskel
14.73.99↔	Mechanische Vitrektomie (anteriorer Zugang), sonstige	15.29.30↔	Absetzen eines einzelnen äusseren Augenmuskels, n.n.bez.
14.74↔	Sonstige mechanische Vitrektomie	15.29.31↔	Absetzen eines einzelnen äusseren geraden Augenmuskels
14.79↔	Sonstige Operationen am Glaskörper	15.29.32↔	Absetzen eines einzelnen äusseren schrägen Augenmuskels
14.9x.00↔	Sonstige Operationen an Retina, Chorioidea und hinterer Augenkammer, n.n.bez.	15.29.39↔	Absetzen eines einzelnen äusseren Augenmuskels, sonstige
14.9x.10↔	Sonstige Operation an der Retina, Rotation der Netzhaut	15.29.40↔	Refixation eines einzelnen äusseren Augenmuskels, n.n.bez.
14.9x.11↔	Einsetzen einer epiretinalen Netzhautprothese	15.29.41↔	Refixation eines einzelnen äusseren geraden Augenmuskels
14.9x.12↔	Wechsel einer epiretinalen Netzhautprothese	15.29.42↔	Refixation eines einzelnen äusseren schrägen Augenmuskels
14.9x.13↔	Entfernen einer epiretinalen Netzhautprothese	15.29.49↔	Sonstige Refixation eines einzelnen äusseren Augenmuskels
14.9x.14↔	Einsetzen einer subretinalen Netzhautprothese	15.3x.00↔	Operationen an zwei oder mehreren äusseren Augenmuskeln mit temporärer Ablösung vom Augapfel, n.n.bez.
14.9x.15↔	Wechsel einer subretinalen Netzhautprothese	15.3x.10↔	Operationen an zwei geraden Augenmuskeln mit temporärer Ablösung vom Augapfel
14.9x.16↔	Entfernen einer subretinalen Netzhautprothese	15.3x.11↔	Operationen an mindestens 3 schrägen Augenmuskeln mit temporärer Ablösung vom Augapfel
14.9x.20↔	Fixierung von Markierungsplättchen für die Strahlentherapie an Retina, Chorioidea und hinterer Augenkammer	15.3x.12↔	Operationen an mindestens 2 geraden und mindestens 2 schrägen Augenmuskeln mit temporärer Ablösung vom Augapfel
14.9x.21↔	Entfernung von Markierungsplättchen für die Strahlentherapie an Retina, Chorioidea und hinterer Augenkammer	15.3x.20↔	Myopexie an 2 geraden Augenmuskeln mit temporärer Ablösung vom Augapfel
14.9x.22↔	Lagekorrektur eines strahlenden Applikators an Retina, Chorioidea und hinterer Augenkammer	15.3x.21↔	Myopexie an mindestens 2 geraden Augenmuskeln mit Operation an mindestens 1 weiteren Augenmuskel mit temporärer Ablösung vom Augapfel
14.9x.23↔	Entfernung eines strahlenden Applikators an Retina, Chorioidea und hinterer Augenkammer	15.3x.99↔	Sonstige Operationen an zwei oder mehreren äusseren Augenmuskeln mit temporärer Ablösung vom Augapfel
14.9x.99↔	Sonstige Operationen an Retina, Chorioidea und hinterer Augenkammer, sonstige	15.4x.00↔	Operationen an zwei oder mehreren äusseren Augenmuskeln ohne temporäre Ablösung vom Augapfel, n.n.bez.
15.01↔	Biopsie an äusserem Augenmuskel oder Sehne	15.4x.10↔	Operation an 2 geraden Augenmuskeln ohne temporäre Ablösung vom Augapfel
15.11.00↔	Rücklagerung eines äusseren Augenmuskels, n.n.bez.	15.4x.11↔	Operation an mindestens 3 schrägen Augenmuskeln ohne temporäre Ablösung vom Augapfel
15.11.10↔	Rücklagerung eines äusseren geraden Augenmuskels	15.4x.12↔	Sonstige Operation an mindestens 2 geraden und mindestens 2 schrägen Augenmuskeln ohne temporäre Ablösung vom Augapfel
15.11.11↔	Rücklagerung eines äusseren schrägen Augenmuskels	15.4x.20↔	Myopexie an 2 geraden Augenmuskeln ohne temporäre Ablösung vom Augapfel
15.11.99↔	Sonstige Rücklagerung eines äusseren Augenmuskels	15.4x.21↔	Myopexie an mindestens 2 geraden Augenmuskeln mit Operation an mindestens 1 weiteren Augenmuskel ohne temporäre Ablösung vom Augapfel
15.12.00↔	Vorverlagerung von einem äusseren Augenmuskel, n.n.bez.	15.4x.99↔	Operationen an zwei oder mehreren äusseren Augenmuskeln ohne temporäre Ablösung vom Augapfel, sonstige
15.12.10↔	Vorverlagerung von einem äusseren geraden Augenmuskel	15.5x.00↔	Transposition eines äusseren Augenmuskels, n.n.bez.
15.12.11↔	Vorverlagerung von einem äusseren schrägen Augenmuskel		
15.12.99↔	Sonstige Vorverlagerung von einem äusseren Augenmuskel		
15.13.00↔	Resektion von einem äusseren Augenmuskel, n.n.bez.		
15.13.10↔	Resektion von einem äusseren Augenmuskel, an einem geraden Augenmuskel		
15.13.11↔	Resektion von einem äusseren Augenmuskel, an einem schrägen Augenmuskel		
15.13.99↔	Sonstige Resektion von einem äusseren Augenmuskel		
15.19.00↔	Sonstige Operationen an einem äusseren Augenmuskel mit temporärer Ablösung vom Augapfel, n.n.bez.		
15.19.10↔	Verstärkende Eingriffe an Augenmuskeln, n.n.bez.		
15.19.11↔	Verstärkende Eingriffe an einem geraden Augenmuskel		
15.19.12↔	Verstärkende Eingriffe an einem schrägen Augenmuskel		
15.19.19↔	Sonstige Verstärkende Eingriffe an Augenmuskeln		
15.19.20↔	Schwächende Eingriffe an Augenmuskeln, n.n.bez.		
15.19.21↔	Schwächende Eingriffe an einem geraden Augenmuskel		
15.19.22↔	Schwächende Eingriffe an einem schrägen Augenmuskel		
15.19.29↔	Sonstige Schwächende Eingriffe an Augenmuskeln		
15.19.30↔	Myopexie an geraden Augenmuskeln		
15.19.40↔	Chirurgie der Abrollstrecke		

15.5x.10↔	Transposition eines äusseren geraden Augenmuskels	16.59.11↔	Sonstige Exenteration der Orbita, ohne Erhalt der Lidhaut
15.5x.11↔	Transposition eines äusseren schrägen Augenmuskels	16.59.99↔	Sonstige Exenteration der Orbita, sonstige
15.5x.99↔	Sonstige Transposition eines äusseren Augenmuskels	16.61.00↔	Sekundäres Einsetzen eines Augenimplantats, n.n.bez.
15.6↔	Revision einer Operation an den äusseren Augenmuskeln	16.61.10↔	Sekundäres Einsetzen eines Augenimplantats, Haut-Fettgewebe-Transplantat
15.7↔	Versorgung eines Traumas an einem äusseren Augenmuskel	16.61.99↔	Sekundäres Einsetzen eines Augenimplantats, sonstige
15.9↔	Sonstige Operationen an äusseren Augenmuskeln und Sehnen	16.62.00↔	Revision und Reinsertion eines Augenimplantats, n.n.bez.
16.01↔	Orbitotomie mit Knochenlappen	16.62.10↔	Revision eines Augenimplantats
16.02↔	Orbitotomie mit Einsetzen eines orbitalen Implantats	16.62.20↔	Wechsel eines Augenimplantats, Einführung eines Haut-Fettgewebe-Transplantates
16.09↔	Sonstige Orbitotomie	16.62.29↔	Sonstiger Wechsel eines Augenimplantats
16.1↔	Entfernen eines penetrierenden Fremdkörpers aus dem Auge, n.n.bez.	16.62.99↔	Sonstige Revision und Reinsertion eines Augenimplantats
16.23.00↔	Biopsie an Orbita und Augapfel, n.n.bez.	16.63↔	Revision einer Enukleationstasche mit Transplantat
16.23.11↔	Biopsie an Orbita, offen chirurgisch	16.64↔	Sonstige Revision einer Enukleationstasche
16.23.12↔	Biopsie an Orbita, transnasal	16.65.00↔	Sekundäres Transplantat in eine Exenterationshöhle, n.n.bez.
16.23.21↔	Biopsie am Augapfel	16.65.10↔	Sekundäres Transplantat in eine Exenterationshöhle, Haut-Fettgewebe-Transplantat
16.23.99↔	Biopsie an Orbita und Augapfel, sonstige	16.65.99↔	Sonstiges sekundäres Transplantat in eine Exenterationshöhle
16.31↔	Entfernen des Augenhinhalts mit gleichzeitigem Implantat in die Skleraschale	16.66↔	Sonstige Revision einer Exenterationshöhle
16.39↔	Sonstige Eviszeration des Augapfels	16.69↔	Sonstige sekundäre Massnahmen nach Entfernen des Augapfels
16.41↔	Enukleation des Augapfels mit gleichzeitigem Implantat in die Tenon-Kapsel mit Anheftung der Muskeln	16.71↔	Entfernen eines Augenimplantats
16.42↔	Enukleation des Augapfels mit anderem gleichzeitigem Implantat	16.72↔	Entfernen eines Orbitaimplantats
16.49↔	Sonstige Enukleation des Augapfels	16.81↔	Versorgung einer Orbitawunde
16.51.00↔	Exenteration der Orbita mit Entfernen benachbarter Strukturen, n.n.bez.	16.82↔	Versorgung einer Bulbusruptur
16.51.10↔	Exenteration der Orbita mit Entfernen benachbarter Strukturen, mit Erhalt der Lidhaut	16.89↔	Sonstige Versorgung einer Verletzung von Orbita oder Augapfel
16.51.11↔	Exenteration der Orbita mit Entfernen benachbarter Strukturen, ohne Erhalt der Lidhaut	16.92↔	Exzision einer Orbitaläsion
16.51.99↔	Sonstige Exenteration der Orbita mit Entfernen benachbarter Strukturen	16.98.00↔	Sonstige Operationen an der Orbita, n.n.bez.
16.52.00↔	Exenteration der Orbita mit therapeutischem Entfernen von Orbitaknochen, n.n.bez.	16.98.10↔	Rekonstruktion der Orbita, n.n.bez.
16.52.10↔	Exenteration der Orbita mit therapeutischem Entfernen von Orbitaknochen, mit Erhalt der Lidhaut	16.98.11↔	Rekonstruktion der Orbitawand mit mikrovaskulärem Lappen
16.52.11↔	Exenteration der Orbita mit therapeutischem Entfernen von Orbitaknochen, ohne Erhalt der Lidhaut	16.98.19↔	Sonstige Rekonstruktion der Orbitawand
16.52.99↔	Sonstige Exenteration der Orbita mit therapeutischem Entfernen von Orbitaknochen	16.98.20↔	Knöcherner Dekompression der Orbita
16.59.00↔	Sonstige Exenteration der Orbita, n.n.bez.	16.98.21↔	Resektion von Fettgewebe aus der Orbita
16.59.10↔	Sonstige Exenteration der Orbita, mit Erhalt der Lidhaut	16.98.22↔	Einlegen eines intraokularen Medikamententrägers
		16.98.23↔	Einlegen eines extrabulbären Medikamententrägers
		16.98.24↔	Operative temporäre intraokulare Druckerhöhung
		16.98.25↔	Entfernung eines Implantats nach Glaukomoperation
		16.98.99↔	Sonstige Operationen an der Orbita, sonstige
		16.99↔	Sonstige Operationen am Augapfel
		38.21↔	Biopsie eines Blutgefässes
		95.04†↔	Augenuntersuchung in Narkose

**Prozedur C01-3**

11.59.11↔ Rekonstruktion durch Deckung der Kornea durch eine Amnionmembran

**ADRG C02**

**Enukleationen und Eingriffe an der Orbita oder Strahlentherapie bei bösartiger Neubildung**

Prozedur in Tabelle C02-2 oder Prozedur in Tabelle C02-3 und Hauptdiagnose in Tabelle C02-1

**DRG C02A**

**Enukleationen und Eingriffe an der Orbita oder Strahlentherapie bei bösartiger Neubildung**

Hauptdiagnose in Tabelle C02-1

**DRG C02B**

**Enukleationen u. Eingriffe an der Orbita**

**Hauptdiagnose C02-1**

C43.1	Bösartiges Melanom Augenlid, einschließl Kanthus	C69.5	Bösartige Neubildung: Tränendrüse und Tränenwege
C44.1	Sonstige BNB: Haut des Augenlides, einschließl Kanthus	C69.6	Bösartige Neubildung: Orbita
C69.0	Bösartige Neubildung: Konjunktiva	C69.8	BNB: Auge u Augenanhangsgebilde, mehr Teilber überlapp
C69.1	Bösartige Neubildung: Kornea	C69.9	Bösartige Neubildung: Auge, nicht näher bezeichnet
C69.2	Bösartige Neubildung: Retina	D04.1	Carcinoma in situ Haut Augenlid, einschl Kanthus
C69.3	Bösartige Neubildung: Chorioidea	D09.2	Carcinoma in situ Auge
C69.4	Bösartige Neubildung: Ziliarkörper		

**Prozedur C02-2**

02.03↔	Bildung eines Schädelknochenlappens	16.59.99↔	Sonstige Exenteration der Orbita, sonstige
14.26↔	Destruktion einer chorioretinalen Läsion durch Radiotherapie	16.61.00↔	Sekundäres Einsetzen eines Augenimplantats, n.n.bez.
14.27↔	Destruktion einer chorioretinalen Läsion durch Implantation einer Strahlenquelle	16.61.10↔	Sekundäres Einsetzen eines Augenimplantats, Haut-Fettgewebe-Transplantat
16.01↔	Orbitotomie mit Knochenlappen	16.61.99↔	Sekundäres Einsetzen eines Augenimplantats, sonstige
16.02↔	Orbitotomie mit Einsetzen eines orbitalen Implantats	16.62.00↔	Revision und Reinsertion eines Augenimplantats, n.n.bez.
16.09↔	Sonstige Orbitotomie	16.62.10↔	Revision eines Augenimplantats
16.23.00↔	Biopsie an Orbita und Augapfel, n.n.bez.	16.62.20↔	Wechsel eines Augenimplantats, Einführung eines Haut-Fettgewebe-Transplantates
16.23.11↔	Biopsie an Orbita, offen chirurgisch	16.62.29↔	Sonstiger Wechsel eines Augenimplantats
16.23.12↔	Biopsie an Orbita, transnasal	16.62.99↔	Sonstige Revision und Reinsertion eines Augenimplantats
16.23.21↔	Biopsie am Augapfel	16.63↔	Revision einer Enukleationstasche mit Transplantat
16.23.99↔	Biopsie an Orbita und Augapfel, sonstige	16.64↔	Sonstige Revision einer Enukleationstasche
16.31↔	Entfernen des Augeninhalts mit gleichzeitigem Implantat in die Skleraschale	16.65.00↔	Sekundäres Transplantat in eine Exenterationshöhle, n.n.bez.
16.39↔	Sonstige Eviszeration des Augapfels	16.65.10↔	Sekundäres Transplantat in eine Exenterationshöhle, Haut-Fettgewebe-Transplantat
16.41↔	Enukleation des Augapfels mit gleichzeitigem Implantat in die Tenon-Kapsel mit Anheftung der Muskeln	16.65.99↔	Sonstiges sekundäres Transplantat in eine Exenterationshöhle
16.42↔	Enukleation des Augapfels mit anderem gleichzeitigem Implantat	16.66↔	Sonstige Revision einer Exenterationshöhle
16.49↔	Sonstige Enukleation des Augapfels	16.69↔	Sonstige sekundäre Massnahmen nach Entfernen des Augapfels
16.51.00↔	Exenteration der Orbita mit Entfernen benachbarter Strukturen, n.n.bez.	16.71↔	Entfernen eines Augenimplantats
16.51.10↔	Exenteration der Orbita mit Entfernen benachbarter Strukturen, mit Erhalt der Lidhaut	16.72↔	Entfernen eines Orbitaimplantats
16.51.11↔	Exenteration der Orbita mit Entfernen benachbarter Strukturen, ohne Erhalt der Lidhaut	16.81↔	Versorgung einer Orbitawunde
16.51.99↔	Sonstige Exenteration der Orbita mit Entfernen benachbarter Strukturen	16.82↔	Versorgung einer Bulbusruptur
16.52.00↔	Exenteration der Orbita mit therapeutischem Entfernen von Orbitaknochen, n.n.bez.	16.89↔	Sonstige Versorgung einer Verletzung von Orbita oder Augapfel
16.52.10↔	Exenteration der Orbita mit therapeutischem Entfernen von Orbitaknochen, mit Erhalt der Lidhaut	16.92↔	Exzision einer Orbitaläsion
16.52.11↔	Exenteration der Orbita mit therapeutischem Entfernen von Orbitaknochen, ohne Erhalt der Lidhaut	16.98.00↔	Sonstige Operationen an der Orbita, n.n.bez.
16.52.99↔	Sonstige Exenteration der Orbita mit therapeutischem Entfernen von Orbitaknochen	16.98.10↔	Rekonstruktion der Orbita, n.n.bez.
16.59.00↔	Sonstige Exenteration der Orbita, n.n.bez.	16.98.11↔	Rekonstruktion der Orbitawand mit mikrovaskulärem Lappen
16.59.10↔	Sonstige Exenteration der Orbita, mit Erhalt der Lidhaut	16.98.19↔	Sonstige Rekonstruktion der Orbitawand
16.59.11↔	Sonstige Exenteration der Orbita, ohne Erhalt der Lidhaut	16.98.20↔	Knöcherne Dekompression der Orbita
		16.98.21↔	Resektion von Fettgewebe aus der Orbita
		16.98.22↔	Einlegen eines intraokularen Medikamententrägers
		16.98.23↔	Einlegen eines extrabulbären Medikamententrägers
		16.98.24↔	Operative temporäre intraokulare Druckerhöhung
		16.98.25↔	Entfernung eines Implantats nach Glaukomoperation
		16.98.99↔	Sonstige Operationen an der Orbita, sonstige
		16.99↔	Sonstige Operationen am Augapfel

**Prozedur C02-3**

92.20↔	Infusion von flüssigem Radioisotop	92.24.11↔	Teleradiotherapie mit Photonen, Linearbeschleuniger, mit bildgestützter Einstellung, bis zu 2 Bestrahlungsfelder
92.21.00↔	Oberflächenstrahlentherapie, n.n.bez.	92.24.12↔	Teleradiotherapie mit Photonen, Linearbeschleuniger, mit bildgestützter Einstellung, mehr als 2 Bestrahlungsfelder
92.21.01↔	Oberflächenstrahlentherapie, bis zu 2 Bestrahlungsfelder	92.24.13↔	Teleradiotherapie mit Photonen, Linearbeschleuniger, mit bildgestützter Einstellung, 3D-geplante Bestrahlung
92.21.02↔	Oberflächenstrahlentherapie, mehr als 2 Bestrahlungsfelder	92.24.14↔	Teleradiotherapie mit Photonen, Linearbeschleuniger, mit bildgestützter Einstellung, intensitätsmodulierte Radiotherapie
92.22.00↔	Orthovoltstrahlentherapie, n.n.bez.	92.24.21↔	Teleradiotherapie mit Photonen, Linearbeschleuniger, ohne bildgestützte Einstellung, bis zu 2 Bestrahlungsfelder
92.22.01↔	Orthovoltstrahlentherapie, bis zu 2 Bestrahlungsfelder	92.24.22↔	Teleradiotherapie mit Photonen, Linearbeschleuniger, ohne bildgestützte Einstellung, mehr als 2 Bestrahlungsfelder
92.22.02↔	Orthovoltstrahlentherapie, mehr als 2 Bestrahlungsfelder	92.24.23↔	Teleradiotherapie mit Photonen, Linearbeschleuniger, ohne bildgestützte Einstellung, 3D-geplante Bestrahlung
92.22.11↔	Intraoperative Röntgenstrahlentherapie, bis 300 kV	92.24.24↔	Teleradiotherapie mit Photonen, Linearbeschleuniger, ohne bildgestützte Einstellung, intensitätsmodulierte Radiotherapie
92.22.12↔	Intraoperative Röntgenstrahlentherapie, 300 kV - < 1 MV	92.24.30↔	Teleradiotherapie mit Photonen, hochkomplexe Radiotherapie mit spezialisierter Ausstattung
92.22.19↔	Intraoperative Röntgenstrahlentherapie, sonstige	92.25.00↔	Teleradiotherapie mit Elektronen, Linearbeschleuniger, n.n.bez.
92.23.00↔	Hochvoltstrahlentherapie, n.n.bez.	92.25.01↔	Teleradiotherapie mit Elektronen, Linearbeschleuniger, Grossfeldbestrahlung
92.23.01↔	Telekobaltgerät bis zu 2 Bestrahlungsfelder	92.25.02↔	Teleradiotherapie mit Elektronen, Linearbeschleuniger, Halbkörperbestrahlung
92.23.02↔	Telekobaltgerät 3 bis 4 Bestrahlungsfelder	92.25.03↔	Teleradiotherapie mit Elektronen, Linearbeschleuniger, Ganzkörperbestrahlung
92.23.03↔	Telekobaltgerät mehr als 4 Bestrahlungsfelder oder 3D-geplante Bestrahlung	92.25.04↔	Teleradiotherapie mit Elektronen, Linearbeschleuniger, Intraoperative Strahlentherapie
92.23.08↔	Hochvoltstrahlentherapie, andere Isotope	92.25.09↔	Teleradiotherapie mit Elektronen, Linearbeschleuniger, sonstige
92.23.09↔	Telekobaltgerät, sonstige		
92.24.00↔	Teleradiotherapie mit Photonen, Linearbeschleuniger, n.n.bez.		
92.24.01↔	Teleradiotherapie mit Photonen, Linearbeschleuniger, Grossfeldbestrahlung		
92.24.02↔	Teleradiotherapie mit Photonen, Linearbeschleuniger, Halbkörperbestrahlung		
92.24.03↔	Teleradiotherapie mit Photonen, Linearbeschleuniger, Ganzkörperbestrahlung		
92.24.04↔	Teleradiotherapie mit Photonen, Linearbeschleuniger, Intraoperative Strahlentherapie		
92.24.09↔	Teleradiotherapie mit Photonen, Linearbeschleuniger, sonstige		

92.25.11↔	Teleradiotherapie mit Elektronen, Linearbeschleuniger, mit bildgestützter Einstellung	92.28.03↔	Radiojodtherapie bis 1,2 GBq I-131, mit Gabe von rekombinantem Thyreotropin (rh-TSH)
92.25.12↔	Teleradiotherapie mit Elektronen, Linearbeschleuniger, mit bildgestützter Einstellung, bis zu 2 Bestrahlungsfelder	92.28.04↔	Radiojodtherapie über 1,2 bis unter 5 GBq I-131, ohne Gabe von rekombinantem Thyreotropin (rh-TSH)
92.25.13↔	Teleradiotherapie mit Elektronen, Linearbeschleuniger, mit bildgestützter Einstellung, mehr als 2 Bestrahlungsfelder	92.28.05↔	Radiojodtherapie über 1,2 bis unter 5 GBq I-131, mit Gabe von rekombinantem Thyreotropin (rh-TSH)
92.25.14↔	Teleradiotherapie mit Elektronen, Linearbeschleuniger, mit bildgestützter Einstellung, 3D-geplante Bestrahlung	92.28.06↔	Radiojodtherapie mit 5 und mehr GBq I-131, ohne Gabe von rekombinantem Thyreotropin (rh-TSH)
92.25.15↔	Teleradiotherapie mit Elektronen, Linearbeschleuniger, mit bildgestützter Einstellung, intensitätsmodulierte Radiotherapie	92.28.07↔	Radiojodtherapie mit 5 und mehr GBq I-131, mit Gabe von rekombinantem Thyreotropin (rh-TSH)
92.25.21↔	Teleradiotherapie mit Elektronen, Linearbeschleuniger, ohne bildgestützte Einstellung, bis zu 2 Bestrahlungsfelder	92.28.11↔	Therapie mit offenen Radionukliden bei Knochenmetastasen
92.25.22↔	Teleradiotherapie mit Elektronen, Linearbeschleuniger, ohne bildgestützte Einstellung, mehr als 2 Bestrahlungsfelder	92.28.13↔	Radiorezeptortherapie mit DOTA-konjugierten Somatostatin-Analoga
92.25.23↔	Teleradiotherapie mit Elektronen, Linearbeschleuniger, ohne bildgestützte Einstellung, 3D-geplante Bestrahlung	92.28.20↔	Radioimmuntherapie mit 90Y-Ibritumomab-Tiuxetan, parenteral
92.25.24↔	Teleradiotherapie mit Elektronen, Linearbeschleuniger, ohne bildgestützte Einstellung, intensitätsmodulierte Radiotherapie	92.28.21↔	Gabe von Jod-131-MIBG (Metajodbenzylguanidin) parenteral
92.26.00↔	Teleradiotherapie mit anderen Partikelstrahlen, n.n.bez.	92.28.22↔	Radioimmuntherapie mit Jod 131 [I-131] Tositumomab, parenteral
92.26.10↔	Protonentherapie, ohne bildgestützte Einstellung, bis zu 2 Bestrahlungsfelder	92.28.23↔	Radioimmuntherapie mit sonstigen Antikörpern, parenteral
92.26.11↔	Protonentherapie, mit bildgestützter Einstellung, bis zu 2 Bestrahlungsfelder	92.28.31↔	Selektive intravasculäre Radiochemoembolisation mit I-131-Lipiodol
92.26.20↔	Protonentherapie, ohne bildgestützte Einstellung, mehr als 2 Bestrahlungsfelder	92.28.32↔	Selektive intravasculäre Radionuklidtherapie (SIRT) durch Embolisation von Yttrium-90-markierten Mikrosphären
92.26.21↔	Protonentherapie, mit bildgestützter Einstellung, mehr als 2 Bestrahlungsfelder	92.28.33↔	Endovaskuläre Brachytherapie mit Rhenium-188
92.26.99↔	Teleradiotherapie mit anderen Partikelstrahlen, sonstige	92.28.99↔	Injektion, Instillation oder orale Gabe von Radioisotopen, sonstige
92.27.00↔	Implantation oder Einsetzen radioaktiver Elemente (Brachytherapie mit umschlossenen Radionukliden), Körperoberfläche, sonstiger oder n.n.bez. Applikationsort	92.29.00↔	Brachytherapie mit umschlossenen Radionukliden, n.n.bez.
92.27.10↔	Implantation oder Einsetzen radioaktiver Elemente (Brachytherapie mit umschlossenen Radionukliden), weibliche Geschlechtsorgane, n.n.bez.	92.29.09↔	Brachytherapie mit umschlossenen Radionukliden, sonstige
92.27.11↔	Implantation oder Einsetzen radioaktiver Elemente (Brachytherapie mit umschlossenen Radionukliden), intrauterin	92.29.11↔	Interstitielle Brachytherapie mit Implantation von entfernbaren Strahlern in einer Ebene, niedrige Dosisleistung
92.27.12↔	Implantation oder Einsetzen radioaktiver Elemente (Brachytherapie mit umschlossenen Radionukliden), intravaginal	92.29.12↔	Interstitielle Brachytherapie mit Implantation von entfernbaren Strahlern in einer Ebene, gepulste Dosisleistung (Pulsed dose rate)
92.27.13↔	Implantation oder Einsetzen radioaktiver Elemente (Brachytherapie mit umschlossenen Radionukliden), intrauterin und intravaginal kombiniert	92.29.13↔	Interstitielle Brachytherapie mit Implantation von entfernbaren Strahlern in einer Ebene, hohe Dosisleistung
92.27.21↔	Implantation oder Einsetzen radioaktiver Elemente (Brachytherapie mit umschlossenen Radionukliden), Körperoberfläche	92.29.19↔	Interstitielle Brachytherapie mit Implantation von entfernbaren Strahlern in einer Ebene, sonstige
92.27.22↔	Implantation oder Einsetzen radioaktiver Elemente (Brachytherapie mit umschlossenen Radionukliden), intrakavitär	92.29.21↔	Interstitielle Brachytherapie mit Volumenimplantation von entfernbaren Strahlern in mehreren Ebenen, niedrige Dosisleistung
92.27.23↔	Implantation oder Einsetzen radioaktiver Elemente (Brachytherapie mit umschlossenen Radionukliden), intraluminal	92.29.22↔	Interstitielle Brachytherapie mit Volumenimplantation von entfernbaren Strahlern in mehreren Ebenen, gepulste Dosisleistung (Pulsed dose rate)
92.27.30↔	Implantation oder Einsetzen radioaktiver Elemente (Brachytherapie mit umschlossenen Radionukliden), Gefäß n.n.bez.	92.29.23↔	Interstitielle Brachytherapie mit Volumenimplantation von entfernbaren Strahlern in mehreren Ebenen, hohe Dosisleistung
92.27.31↔	Implantation oder Einsetzen radioaktiver Elemente (Brachytherapie mit umschlossenen Radionukliden), Koronargefäß	92.29.24↔	Brachytherapie mit Implantation von entfernbaren Strahlern in mehreren Ebenen, hohe Dosisleistung, intraoperativ
92.27.39↔	Implantation oder Einsetzen radioaktiver Elemente (Brachytherapie mit umschlossenen Radionukliden), sonstiges Gefäß	92.29.29↔	Interstitielle Brachytherapie mit Volumenimplantation von entfernbaren Strahlern in mehreren Ebenen, sonstige
92.27.40↔	Implantation oder Einsetzen radioaktiver Elemente (Brachytherapie mit umschlossenen Radionukliden), intraoperativ	92.29.31↔	Interstitielle Brachytherapie mit Implantation von permanenten Strahlern, bis 10 Quellen
92.27.70↔	Radioaktive Moulagen, n.n.bez.	92.29.32↔	Interstitielle Brachytherapie mit Implantation von permanenten Strahlern, von 11 bis 15 Quellen
92.27.71↔	Radioaktive Moulagen, Konstruktion und Applikation von oberflächlichen radioaktiven Moulagen	92.29.33↔	Interstitielle Brachytherapie mit Implantation von permanenten Strahlern, von 16 bis 20 Quellen
92.27.72↔	Radioaktive Moulagen, Konstruktion und Applikation von nicht auf der Körperoberfläche verwendeten Applikatoren	92.29.34↔	Interstitielle Brachytherapie mit Implantation von permanenten Strahlern, von 21 bis 25 Quellen
92.27.73↔	Radioaktive Moulagen, Konstruktion und Applikation von Augenapplikatoren	92.29.35↔	Interstitielle Brachytherapie mit Implantation von permanenten Strahlern, von 26 bis 30 Quellen
92.27.79↔	Radioaktive Moulagen, sonstige	92.29.36↔	Interstitielle Brachytherapie mit Implantation von permanenten Strahlern, von 31 bis 35 Quellen
92.28.00↔	Injektion, Instillation oder orale Gabe von Radioisotopen, n.n.bez.	92.29.37↔	Interstitielle Brachytherapie mit Implantation von permanenten Strahlern, von 36 bis 40 Quellen
92.28.01↔	Instillation von offenen Radionukliden in Gelenke	92.29.38↔	Interstitielle Brachytherapie mit Implantation von permanenten Strahlern, von 41 bis 45 Quellen
92.28.02↔	Radiojodtherapie bis 1,2 GBq I-131, ohne Gabe von rekombinantem Thyreotropin (rh-TSH)	92.29.39↔	Interstitielle Brachytherapie mit Implantation von permanenten Strahlern, von 46 bis 50 Quellen
		92.29.3a↔	Interstitielle Brachytherapie mit Implantation von permanenten Strahlern, von 51 bis 55 Quellen
		92.29.3b↔	Interstitielle Brachytherapie mit Implantation von permanenten Strahlern, von 56 bis 60 Quellen
		92.29.3c↔	Interstitielle Brachytherapie mit Implantation von permanenten Strahlern, von 61 bis 65 Quellen



92.29.3d↔	Interstitielle Brachytherapie mit Implantation von permanenten Strahlern, von 66 bis 70 Quellen	92.33.00↔	Teilchen-Radiochirurgie, n.n.bez.
92.29.3e↔	Interstitielle Brachytherapie mit Implantation von permanenten Strahlern, von 71 und mehr Quellen	92.33.01↔	Andere Hochvoltstrahlentherapie, stereotaktische Bestrahlung, einzeitig, zerebral
92.29.40↔	Brachytherapie mit Oberflächenapplikatoren, n.n.bez.	92.33.11↔	Andere Hochvoltstrahlentherapie, stereotaktische Bestrahlung, einzeitig, extrazerebral
92.29.49↔	Brachytherapie mit Oberflächenapplikatoren, sonstige	92.39.01↔	Andere Hochvoltstrahlentherapie, stereotaktische Bestrahlung, fraktioniert, zerebral, n.n.bez.
92.29.51↔	Entfernung von umschlossenen Radionukliden oder inaktiven Applikatoren unter Anästhesie	92.39.11↔	Andere Hochvoltstrahlentherapie, stereotaktische Bestrahlung, fraktioniert, extrazerebral, n.n.bez.
92.30.00↔	Stereotaktische Bestrahlung, einzeitig, n.n.bez.	92.39.20↔	Andere Hochvoltstrahlentherapie, stereotaktische Bestrahlung, fraktioniert, zerebral, intensitätsmodulierte Radiotherapie
92.30.01↔	Stereotaktische Bestrahlung, einzeitig, zerebral, n.n.bez.	92.39.21↔	Andere Hochvoltstrahlentherapie, stereotaktische Bestrahlung, fraktioniert, zerebral, intensitätsmodulierte Bogenbestrahlung (IMAT)
92.30.02↔	Stereotaktische Bestrahlung, einzeitig, extrazerebral, n.n.bez.	92.39.22↔	Andere Hochvoltstrahlentherapie, stereotaktische Bestrahlung, fraktioniert, zerebral, bildgestützte Einstellung
92.30.20↔	Stereotaktische Bestrahlung, einzeitig, zerebral, intensitätsmodulierte Radiotherapie	92.39.29↔	Andere Hochvoltstrahlentherapie, stereotaktische Bestrahlung, fraktioniert, zerebral, sonstige
92.30.21↔	Stereotaktische Bestrahlung, einzeitig, zerebral, intensitätsmodulierte Bogenbestrahlung (IMAT)	92.39.30↔	Andere Hochvoltstrahlentherapie, stereotaktische Bestrahlung, fraktioniert, extrazerebral, intensitätsmodulierte Radiotherapie
92.30.22↔	Stereotaktische Bestrahlung, einzeitig, zerebral, bildgestützte Einstellung	92.39.31↔	Andere Hochvoltstrahlentherapie, stereotaktische Bestrahlung, fraktioniert, extrazerebral, intensitätsmodulierte Bogenbestrahlung (IMAT)
92.30.30↔	Stereotaktische Bestrahlung, einzeitig, extrazerebral, intensitätsmodulierte Radiotherapie	92.39.32↔	Andere Hochvoltstrahlentherapie, stereotaktische Bestrahlung, fraktioniert, extrazerebral, bildgestützte Einstellung
92.30.31↔	Stereotaktische Bestrahlung, einzeitig, extrazerebral, intensitätsmodulierte Bogenbestrahlung (IMAT)	92.39.39↔	Andere Hochvoltstrahlentherapie, stereotaktische Bestrahlung, fraktioniert, extrazerebral, sonstige
92.30.32↔	Stereotaktische Bestrahlung, einzeitig, extrazerebral, bildgestützte Einstellung	92.41↔	Intraoperative Strahlentherapie mit Elektronen
92.30.99↔	Stereotaktische Bestrahlung, einzeitig, sonstige		
92.31.00↔	Radiochirurgie mit Photonen n.n.bez., zerebral		
92.31.10↔	Radiochirurgie mit Photonen n.n.bez., extrazerebral		
92.32.00↔	Mehrquellige Photon-Radiochirurgie, n.n.bez.		
92.32.01↔	Mehrquellige Photon-Radiochirurgie, Gamma-knife		

**ADRG C03****Eingriffe an der Retina mit Pars-plana-Vitrektomie und andere komplexe Prozedur**

Prozedur in Tabelle C03-1

**DRG C03A****Eingriffe an der Retina mit Pars-plana-Vitrektomie und andere komplexe Prozedur mit Eingriff an der Linse**

Prozedur in Tabelle C03-2

**DRG C03B****Eingriff an der Retina mit Pars-plana-Vitrektomie und andere komplexe Prozedur**02  
C03**Prozedur C03-1**

14.71.00↔	Entfernen des Glaskörpers (anteriorer Zugang), n.n.bez.	14.9x.13↔	Entfernen einer epiretinalen Netzhautprothese
14.71.10↔	Vordere Vitrektomie über Pars plana	14.9x.14↔	Einsetzen einer subretinalen Netzhautprothese
14.71.19↔	Sonstige Vitrektomie über Pars plana	14.9x.15↔	Wechsel einer subretinalen Netzhautprothese
14.71.99↔	Entfernen des Glaskörpers (anteriorer Zugang), sonstige	14.9x.16↔	Entfernen einer subretinalen Netzhautprothese
14.73.00↔	Mechanische Vitrektomie (anteriorer Zugang), n.n.bez.	14.9x.20↔	Fixierung von Markierungsplättchen für die Strahlentherapie an Retina, Chorioidea und hinterer Augenkammer
14.73.10↔	Mechanische Vitrektomie (anteriorer Zugang), Pars-plana-Vitrektomie	14.9x.21↔	Entfernung von Markierungsplättchen für die Strahlentherapie an Retina, Chorioidea und hinterer Augenkammer
14.73.19↔	Mechanische Vitrektomie durch sonstigen anterioren Zugang	14.9x.22↔	Lagekorrektur eines strahlenden Applikators an Retina, Chorioidea und hinterer Augenkammer
14.73.99↔	Mechanische Vitrektomie (anteriorer Zugang), sonstige	14.9x.23↔	Entfernung eines strahlenden Applikators an Retina, Chorioidea und hinterer Augenkammer
14.9x.00↔	Sonstige Operationen an Retina, Chorioidea und hinterer Augenkammer, n.n.bez.	14.9x.99↔	Sonstige Operationen an Retina, Chorioidea und hinterer Augenkammer, sonstige
14.9x.10↔	Sonstige Operation an der Retina, Rotation der Netzhaut		
14.9x.11↔	Einsetzen einer epiretinalen Netzhautprothese		
14.9x.12↔	Wechsel einer epiretinalen Netzhautprothese		

**Prozedur C03-2**

13.2↔	Extrakapsuläre Extradaktion der Linse durch lineares Extraktionsverfahren	13.43↔	Mechanische Phakofragmentation und andere Aspiration eines Katarakts
13.3↔	Extrakapsuläre Extradaktion der Linse durch einfaches Aspirations- (und Irrigations-) Verfahren	13.51↔	Extrakapsuläre Extradaktion der Linse durch inferioren temporalen Zugang
13.41↔	Phakoemulsifikation und Aspiration eines Katarakts	13.59↔	Sonstige extrakapsuläre Extradaktion der Linse
13.42↔	Mechanische Phakofragmentation und Aspiration eines Katarakts durch posterioren Zugang	13.71↔	Einsetzen einer Intraokularlinse anlässlich einer Kataraktextraktion, einzeitig

**ADRG C04 Hornhauttransplantation**

Mindestens eine Prozedur in Tabelle C04-1

**DRG C04A Hornhauttransplantation, beidseitig oder mit komplexem Eingriff oder Alter < 16 Jahre**

Beidseitige Prozedur in Tabelle C04-2 oder Prozedur in Tabelle C04-3 oder Prozedur in Tabelle C04-4 oder Alter &lt; 16 Jahre

**DRG C04B Hornhauttransplantation ohne komplexen Eingriff, Alter > 15 Jahre****Prozedur C04-1**

11.61↔	Lamelläre Keratoplastik mit Autotransplantat	11.64↔	Sonstige penetrierende Keratoplastik
11.62↔	Sonstige lamelläre Keratoplastik	11.69.10↔	Austausch-Keratoplastik
11.63↔	Penetrierende Keratoplastik mit Autotransplantat	11.69.20↔	Perforierende Korneatransplantation

**Prozedur C04-2**

11.61↔	Lamelläre Keratoplastik mit Autotransplantat	11.64↔	Sonstige penetrierende Keratoplastik
11.62↔	Sonstige lamelläre Keratoplastik	11.69.10↔	Austausch-Keratoplastik
11.63↔	Penetrierende Keratoplastik mit Autotransplantat	11.69.20↔	Perforierende Korneatransplantation

**Prozedur C04-3**

13.2↔	Extrakapsuläre Exzision der Linse durch lineares Exzisionsverfahren	13.43↔	Mechanische Phakofragmentation und andere Aspiration eines Katarakts
13.3↔	Extrakapsuläre Exzision der Linse durch einfaches Aspirations- (und Irrigations-) Verfahren	13.51↔	Extrakapsuläre Exzision der Linse durch inferioren temporalen Zugang
13.41↔	Phakoemulsifikation und Aspiration eines Katarakts	13.59↔	Sonstige extrakapsuläre Exzision der Linse
13.42↔	Mechanische Phakofragmentation und Aspiration eines Katarakts durch posterioren Zugang	13.71↔	Einsetzen einer Intraokularlinse anlässlich einer Kataraktexzision, einseitig

**Prozedur C04-4**

11.59.11↔	Rekonstruktion durch Deckung der Kornea durch eine Amnionmembran
-----------	--

**ADRG C06 Eingriffe bei Glaukom**

Mindestens eine Prozedur in Tabelle C06-1

**DRG C06A Bestimmte komplexe Eingriffe bei Glaukom**

Prozedur in Tabelle C06-2 und Prozedur in Tabelle C06-3

**DRG C06B Komplexe Eingriffe bei Glaukom**

Prozedur in Tabelle C06-2

**DRG C06C Eingriffe bei Glaukom****Prozedur C06-1**

12.11↔	Iridotomie mit Transfixation	12.39.99↔	Sonstige Iridoplastik, sonstige
12.12↔	Sonstige Iridotomie	12.51↔	Goniotomie ohne Goniotomie
12.14↔	Sonstige Iridektomie	12.52↔	Goniotomie ohne Goniotomie
12.22↔	Biopsie der Iris	12.53↔	Goniotomie mit Goniotomie
12.31↔	Lösung von Goniosynechien	12.54↔	Trabekulotomie ab externo
12.32↔	Lösung von anderen vorderen Synechien	12.55↔	Zyklodialyse
12.35↔	Koreplastik	12.59.00↔	Sonstige Erleichterung der intraokulären Zirkulation, n.n.bez.
12.39.00↔	Sonstige Iridoplastik, n.n.bez.	12.59.10↔	Erleichterung der intraokulären Zirkulation durch Trabekuloplastik oder Goniotomie
12.39.10↔	Iridoplastik durch Laser zur Erleichterung der intraokulären Zirkulation		

12.59.11↔	Erleichterung der intraokulären Zirkulation durch Aspiration und Kürettage am Trabekelwerk	12.69.00↔	Sonstige Sklerafistulisierungs-Massnahme, n.n.bez.
12.59.99↔	Sonstige Erleichterung der intraokulären Zirkulation, sonstige	12.69.10↔	Filterierende Operationen zur Senkung des Augeninnendrucks
12.61.00↔	Trepanation der Sklera mit Iridektomie, n.n.bez.	12.69.99↔	Sonstige Sklerafistulisierungs-Massnahme, sonstige
12.61.10↔	Gedeckte Trepanation der Sklera mit Iridektomie	12.71↔	Zyklodiathermie
12.61.11↔	Nicht gedeckte Trepanation der Sklera mit Iridektomie	12.72↔	Zyklokryotherapie
12.61.99↔	Sonstige Trepanation der Sklera mit Iridektomie	12.73↔	Zyklophotokoagulation
12.62↔	Thermokauterisation der Sklera mit Iridektomie	12.74↔	Verkleinerung des Corpus ciliare, n.n.bez.
12.63↔	Iridenkleisis und Iridotaxis	12.79.00↔	Sonstige Glaukomoperationen, n.n.bez.
12.64.00↔	Trabekulektomie ab externo, n.n.bez.	12.79.10↔	Viskokanalostomie bei Glaukom
12.64.10↔	Gedeckte Trabekulektomie ab externo	12.79.11↔	Tiefe Sklerektomie bei Glaukom
12.64.11↔	Nicht gedeckte Trabekulektomie ab externo	12.79.20↔	Implantation eines Glaukom-Drainage-Implantats
12.64.99↔	Sonstige Trabekulektomie ab externo	12.79.99↔	Sonstige Glaukomoperationen, sonstige
12.65↔	Sonstige Sklerafistulisierung mit Iridektomie	12.82↔	Verschluss einer Sklerafistel
12.66↔	Postoperative Revision einer Sklerafistulisierungs-Massnahme		

### Prozedur C06-2

12.51↔	Gonionpunktion ohne Goniotomie	12.64.11↔	Nicht gedeckte Trabekulektomie ab externo
12.52↔	Goniotomie ohne Gonionpunktion	12.64.99↔	Sonstige Trabekulektomie ab externo
12.53↔	Goniotomie mit Gonionpunktion	12.79.10↔	Viskokanalostomie bei Glaukom
12.63↔	Iridenkleisis und Iridotaxis	12.79.11↔	Tiefe Sklerektomie bei Glaukom
12.64.00↔	Trabekulektomie ab externo, n.n.bez.	12.79.20↔	Implantation eines Glaukom-Drainage-Implantats
12.64.10↔	Gedeckte Trabekulektomie ab externo		

### Prozedur C06-3

12.79.20↔ Implantation eines Glaukom-Drainage-Implantats

### ADRG C08

#### Eingriff an der Linse

Prozedur in Tabelle C08-2

### DRG C08A

#### Beidseitiger Eingriff oder angeborene Fehlbildung der Linse

Beidseitige Prozedur in Tabelle C08-3 oder Diagnose in Tabelle C08-1

### DRG C08B

#### Eingriff an der Linse

### Diagnose C08-1

Q12.0	Cataracta congenita	Q12.3	Angeborene Aphakie
Q12.1	Angeborene Linsenverlagerung	Q12.4	Sphärophakie
Q12.2	Linsenkolobom	Q12.8	Sonstige angeborene Fehlbildungen Linse

### Prozedur C08-2

13.11↔	Intrakapsuläre Extradktion der Linse durch inferioren temporalen Zugang	13.51↔	Extrakapsuläre Extradktion der Linse durch inferioren temporalen Zugang
13.19↔	Sonstige intrakapsuläre Extradktion der Linse	13.59↔	Sonstige extrakapsuläre Extradktion der Linse
13.2↔	Extrakapsuläre Extradktion der Linse durch lineares Extradktionsverfahren	13.71↔	Einsetzen einer Intraokularlinse anlässlich einer Kataraktextraktion, einzeitig
13.3↔	Extrakapsuläre Extradktion der Linse durch einfaches Aspirations- (und Irrigations-) Verfahren	13.8↔	Entfernen einer Intraokularlinse
13.41↔	Phakoemulsifikation und Aspiration eines Katarakts	13.90↔	Operation an der Linse, n.a.klass.
13.42↔	Mechanische Phakofragmentation und Aspiration eines Katarakts durch posterioren Zugang	13.99↔	Sonstige Operationen an der Linse, sonstige
13.43↔	Mechanische Phakofragmentation und andere Aspiration eines Katarakts		

### Prozedur C08-3

13.2↔	Extrakapsuläre Extradktion der Linse durch lineares Extradktionsverfahren	13.41↔	Phakoemulsifikation und Aspiration eines Katarakts
13.3↔	Extrakapsuläre Extradktion der Linse durch einfaches Aspirations- (und Irrigations-) Verfahren	13.42↔	Mechanische Phakofragmentation und Aspiration eines Katarakts durch posterioren Zugang

13.43↔	Mechanische Phakofragmentation und andere Aspiration eines Katarakts	13.59↔	Sonstige extrakapsuläre Extradktion der Linse
13.51↔	Extrakapsuläre Extradktion der Linse durch inferioren temporalen Zugang		

**ADRG C10 Eingriffe an den Augenmuskeln**

Prozedur in Tabelle C10-1

**DRG C10A Eingriffe an den Augenmuskeln, Alter < 10 Jahre**

Alter &lt; 10 Jahre

**DRG C10B Eingriffe an den Augenmuskeln, Alter > 9 Jahre****Prozedur C10-1**

15.01↔	Biopsie an äusserem Augenmuskel oder Sehne	15.29.10↔	Adhäsioolyse an einem einzelnen äusseren Augenmuskel, n.n.bez.
15.11.00↔	Rücklagerung eines äusseren Augenmuskels, n.n.bez.	15.29.11↔	Adhäsioolyse an einem einzelnen äusseren geraden Augenmuskel
15.11.10↔	Rücklagerung eines äusseren geraden Augenmuskels	15.29.12↔	Adhäsioolyse an einem einzelnen äusseren schrägen Augenmuskel
15.11.11↔	Rücklagerung eines äusseren schrägen Augenmuskels	15.29.19↔	Sonstige Adhäsioolyse an einem einzelnen äusseren Augenmuskel
15.11.99↔	Sonstige Rücklagerung eines äusseren Augenmuskels	15.29.30↔	Absetzen eines einzelnen äusseren Augenmuskels, n.n.bez.
15.12.00↔	Vorverlagerung von einem äusseren Augenmuskel, n.n.bez.	15.29.31↔	Absetzen eines einzelnen äusseren geraden Augenmuskels
15.12.10↔	Vorverlagerung von einem äusseren geraden Augenmuskel	15.29.32↔	Absetzen eines einzelnen äusseren schrägen Augenmuskels
15.12.11↔	Vorverlagerung von einem äusseren schrägen Augenmuskel	15.29.39↔	Absetzen eines einzelnen äusseren Augenmuskels, sonstige
15.12.99↔	Sonstige Vorverlagerung von einem äusseren Augenmuskel	15.29.40↔	Refixation eines einzelnen äusseren Augenmuskels, n.n.bez.
15.13.00↔	Resektion von einem äusseren Augenmuskel, n.n.bez.	15.29.41↔	Refixation eines einzelnen äusseren geraden Augenmuskels
15.13.10↔	Resektion von einem äusseren Augenmuskel, an einem geraden Augenmuskel	15.29.42↔	Refixation eines einzelnen äusseren schrägen Augenmuskels
15.13.11↔	Resektion von einem äusseren Augenmuskel, an einem schrägen Augenmuskel	15.29.49↔	Sonstige Refixation eines einzelnen äusseren Augenmuskels
15.13.99↔	Sonstige Resektion von einem äusseren Augenmuskel	15.3x.00↔	Operationen an zwei oder mehreren äusseren Augenmuskeln mit temporärer Ablösung vom Augapfel, n.n.bez.
15.19.00↔	Sonstige Operationen an einem äusseren Augenmuskel mit temporärer Ablösung vom Augapfel, n.n.bez.	15.3x.10↔	Operationen an zwei geraden Augenmuskeln mit temporärer Ablösung vom Augapfel
15.19.10↔	Verstärkende Eingriffe an Augenmuskeln, n.n.bez.	15.3x.11↔	Operationen an mindestens 3 schrägen Augenmuskeln mit temporärer Ablösung vom Augapfel
15.19.11↔	Verstärkende Eingriffe an einem geraden Augenmuskel	15.3x.12↔	Operationen an mindestens 2 geraden und mindestens 2 schrägen Augenmuskeln mit temporärer Ablösung vom Augapfel
15.19.12↔	Verstärkende Eingriffe an einem schrägen Augenmuskel	15.3x.20↔	Myopexie an 2 geraden Augenmuskeln mit temporärer Ablösung vom Augapfel
15.19.19↔	Sonstige Verstärkende Eingriffe an Augenmuskeln	15.3x.21↔	Myopexie an mindestens 2 geraden Augenmuskeln mit Operation an mindestens 1 weiteren Augenmuskel mit temporärer Ablösung vom Augapfel
15.19.20↔	Schwächende Eingriffe an Augenmuskeln, n.n.bez.	15.3x.99↔	Sonstige Operationen an zwei oder mehreren äusseren Augenmuskeln mit temporärer Ablösung vom Augapfel
15.19.21↔	Schwächende Eingriffe an einem geraden Augenmuskel	15.4x.00↔	Operationen an zwei oder mehreren äusseren Augenmuskeln ohne temporäre Ablösung von Augapfel, n.n.bez.
15.19.22↔	Schwächende Eingriffe an einem schrägen Augenmuskel	15.4x.10↔	Operation an 2 geraden Augenmuskeln ohne temporäre Ablösung von Augapfel
15.19.29↔	Sonstige Schwächende Eingriffe an Augenmuskeln	15.4x.11↔	Operation an mindestens 3 schrägen Augenmuskeln ohne temporäre Ablösung von Augapfel
15.19.30↔	Myopexie an geraden Augenmuskeln	15.4x.12↔	Sonstige Operation an mindestens 2 geraden und mindestens 2 schrägen Augenmuskeln ohne temporäre Ablösung von Augapfel
15.19.40↔	Chirurgie der Abrollstrecke	15.4x.20↔	Myopexie an 2 geraden Augenmuskeln ohne temporäre Ablösung von Augapfel
15.19.99↔	Sonstige Operationen an einem äusseren Augenmuskel mit temporärer Ablösung vom Augapfel, sonstige	15.4x.21↔	Myopexie an mindestens 2 geraden Augenmuskeln mit Operation an mindestens 1 weiteren Augenmuskel ohne temporäre Ablösung von Augapfel
15.21.00↔	Verlängerungsverfahren an einem äusseren Augenmuskel, n.n.bez.	15.4x.99↔	Operationen an zwei oder mehreren äusseren Augenmuskeln ohne temporäre Ablösung von Augapfel, sonstige
15.21.10↔	Verlängerungsverfahren an einem einzelnen äusseren geraden Augenmuskel	15.5x.00↔	Transposition eines äusseren Augenmuskels, n.n.bez.
15.21.11↔	Verlängerungsverfahren an einem einzelnen äusseren schrägen Augenmuskel	15.5x.10↔	Transposition eines äusseren geraden Augenmuskels
15.21.99↔	Sonstige Verlängerungsverfahren an einem äusseren Augenmuskel	15.5x.11↔	Transposition eines äusseren schrägen Augenmuskels
15.22.00↔	Verkürzungsverfahren an äusseren Augenmuskeln, n.n.bez.	15.5x.99↔	Sonstige Transposition eines äusseren Augenmuskels
15.22.10↔	Verkürzungsverfahren an einem einzelnen äusseren geraden Augenmuskel		
15.22.11↔	Verkürzungsverfahren an einem einzelnen äusseren schrägen Augenmuskel		
15.22.99↔	Sonstige Verkürzungsverfahren an äusseren Augenmuskeln		
15.29.00↔	Sonstige Operationen an einem einzelnen äusseren Augenmuskel, n.n.bez.		
15.29.01↔	Sonstige Operationen an einem einzelnen äusseren geraden Augenmuskel		
15.29.02↔	Sonstige Operationen an einem einzelnen äusseren schrägen Augenmuskel		
15.29.09↔	Sonstige Operationen an einem einzelnen äusseren Augenmuskel, sonstige		

15.6↔ Revision einer Operation an den äusseren Augenmuskeln  
15.7↔ Versorgung eines Traumas an einem äusseren Augenmuskel

15.9↔ Sonstige Operationen an äusseren Augenmuskeln und Sehnen

## ADRG C12 Andere Rekonstruktionen der Augenlider

Prozedur in Tabelle C12-1

## DRG C12Z Andere Rekonstruktionen der Augenlider

### Prozedur C12-1

08.61.00↔	Plastische Rekonstruktion des Augenlids mit Hautlappen oder -transplantat, n.n.bez.	08.69.13↔	Plastische Rekonstruktion des Augenlids mit Oberlidverlängerung
08.61.10↔	Plastische Rekonstruktion des Augenlids mit Hautlappen	08.69.19↔	Plastische Rekonstruktion des Augenlids mit sonstigem Lappen oder Transplantaten
08.61.11↔	Plastische Rekonstruktion des Augenlids mit Hauttransplantat	08.69.99↔	Sonstige plastische Rekonstruktion des Augenlids mit Lappen oder Transplantaten, sonstige
08.61.99↔	Sonstige plastische Rekonstruktion des Augenlids mit Hautlappen oder -transplantat	08.89.10↔	Plastische Rekonstruktion des Augenlids, medialer oder lateraler Lidwinkel
08.62↔	Plastische Rekonstruktion des Augenlids mit Schleimhautlappen oder -transplantat	08.89.11↔	Plastische Rekonstruktion des Augenlids durch Hebung der Augenbraue
08.63↔	Plastische Rekonstruktion des Augenlids mit Haarfollikeltransplantat	08.89.12↔	Plastische Rekonstruktion des Augenlids durch Entfernung eines Fettgewebeprolapses der Orbita
08.64↔	Plastische Rekonstruktion des Augenlids mit tarsokonjunktivalem Lappen	08.89.13↔	Plastische Rekonstruktion des Augenlids durch Oberflächenbehandlung mit Laser
08.69.00↔	Sonstige plastische Rekonstruktion des Augenlids mit Lappen oder Transplantaten, n.n.bez.	08.89.14↔	Plastische Rekonstruktion des Augenlids durch sonstige Oberlidverlängerung
08.69.10↔	Plastische Rekonstruktion des Augenlids mit Knorpel	08.89.15↔	Plastische Rekonstruktion des Augenlids durch Unterlidverlängerung
08.69.11↔	Plastische Rekonstruktion des Augenlids mit alloplastischem Material	08.89.99↔	Sonstige plastische Rekonstruktion des Augenlids, sonstige
08.69.12↔	Plastische Rekonstruktion des Augenlids mit Verschiebe- und Rotationsplastik des Lides		

## ADRG C13 Eingriffe an Tränendrüse und Tränenwegen

Prozedur in Tabelle C13-1

## DRG C13Z Eingriffe an Tränendrüse und Tränenwegen

### Prozedur C13-1

09.0↔	Inzision der Tränendrüse	09.59↔	Sonstige Inzision der ableitenden Tränenwege
09.11↔	Biopsie der Tränendrüse	09.6↔	Exzision an Tränensack und ableitenden Tränenwegen
09.12↔	Biopsie des Tränensacks	09.71↔	Korrektur eines evertierten Tränenpünktchens
09.20↔	Exzision einer Tränendrüse, n.n.bez.	09.72↔	Sonstige plastische Rekonstruktion am Tränenpünktchen
09.21↔	Exzision einer Läsion der Tränendrüse	09.73↔	Plastische Rekonstruktion eines Canaliculus lacrimalis
09.22↔	Sonstige partielle Resektion einer Tränendrüse	09.81↔	Dakryozystorhinostomie
09.23↔	Totale Resektion einer Tränendrüse	09.82↔	Konjunktivozystorhinostomie
09.3↔	Sonstige Operationen an der Tränendrüse	09.83↔	Konjunktivozystorhinostomie mit Einsetzen von Tubus oder Stent
09.44↔	Intubation des Ductus nasolacrimalis	09.91↔	Obliteration des Tränenpünktchens
09.51↔	Inzision des Tränenpünktchens	09.99↔	Sonstige Operation am Tränensystem
09.52↔	Inzision des Canaliculus lacrimalis		
09.53↔	Inzision des Tränensacks		

## ADRG C14 Andere Eingriffe am Auge

Mindestens eine Prozedur in Tabelle C14-1 oder Prozedur in Tabelle C14-2 und Prozedur in Tabelle C14-3

## DRG C14Z Andere Eingriffe am Auge

### Prozedur C14-1

01.14.00↔	Offene Biopsie am Gehirn, n.n.bez.	01.14.99↔	Offene Biopsie am Gehirn, sonstige
01.14.10↔	Stereotaktische offene Biopsie am Gehirn	08.11.00↔	Biopsie am Augenlid, n.n.bez.

08.11.20↔	Offene Biopsie am Augenlid	10.5x.99↔	Sonstige Lösung von Adhäsionen an Konjunktiva und Augenlid
08.11.99↔	Biopsie am Augenlid, sonstige	10.6x.00↔	Versorgung einer Konjunktivaverletzung, n.n.bez.
08.21↔	Exzision eines Chalazions	10.6x.10↔	Versorgung einer Konjunktivaverletzung, durch Naht
08.22↔	Exzision einer anderen kleineren Läsion am Augenlid	10.6x.99↔	Sonstige Versorgung einer Konjunktivaverletzung
08.38↔	Korrektur einer Lidretraktion	11.0↔	Entfernen eines intrakornealen Fremdkörpers aus der Kornea mittels Magnet
08.41↔	Behebung von Entropium oder Ektropium durch Thermokauterisation	11.1↔	Inzision der Kornea
08.42↔	Behebung von Entropium oder Ektropium durch Nahtverfahren	11.21↔	Scraping der Kornea für Ausstrich oder Kultur
08.49.00↔	Sonstiger Eingriff zur Korrektur eines Entropiums oder Ektropiums, n.n.bez.	11.22.00↔	Biopsie der Kornea, n.n.bez.
08.49.10↔	Sonstiger Eingriff zur Korrektur eines Entropiums oder Ektropiums, Operation an den Lidretraktoren	11.22.20↔	Offene Biopsie der Kornea
08.49.11↔	Sonstiger Eingriff zur Korrektur eines Entropiums oder Ektropiums, Reposition einer Lidlamelle	11.22.99↔	Biopsie der Kornea, sonstige
08.49.99↔	Sonstiger Eingriff zur Korrektur eines Entropiums oder Ektropiums, sonstige	11.42↔	Thermokauterisation einer Kornealäsion
08.51↔	Kanthotomie	11.43↔	Kryotherapie einer Kornealäsion
08.59.00↔	Sonstige Anpassung der Lidposition, n.n.bez.	11.49.00↔	Sonstiges Entfernen oder Destruktion einer Kornealäsion, n.n.bez.
08.59.10↔	Kanthoplastik, n.n.bez.	11.49.10↔	Destruktion einer Kornealäsion, durch Laserkoagulation
08.59.11↔	Kanthopexie	11.49.19↔	Sonstige Destruktion einer Kornealäsion
08.59.12↔	Korrekturoperation bei Epikanthus	11.49.20↔	Keratektomie einer Kornealäsion durch Phototherapie
08.59.99↔	Sonstige Anpassung der Lidposition, sonstige	11.49.29↔	Sonstige Keratektomie einer Kornealäsion
08.70↔	Plastische Rekonstruktion des Augenlids, n.n.bez.	11.49.99↔	Sonstiges Entfernen oder Destruktion einer Kornealäsion, sonstige
08.71↔	Den Lidrand umfassende plastische Rekonstruktion des Augenlids, partielle Tiefe	11.92↔	Entfernen eines künstlichen Korneaimplantats
08.72↔	Sonstige plastische Rekonstruktion des Augenlids, partielle Tiefe	12.13↔	Exzision einer prolabierten Iris
08.73.00↔	Den Lidrand umfassende plastische Rekonstruktion des Augenlids, volle Tiefe, n.n.bez.	12.21↔	Diagnostische Aspiration der vorderen Augenkammer
08.73.10↔	Verschiebeplastik der Lidkante	12.29.10↔	Biopsie des Corpus ciliare
08.73.99↔	Den Lidrand umfassende plastische Rekonstruktion des Augenlids, volle Tiefe, sonstige	12.29.20↔	Biopsie der Sklera
08.74.00↔	Sonstige plastische Rekonstruktion des Augenlids, volle Tiefe, n.n.bez.	12.29.30↔	Biopsie der Augenlinse
08.74.10↔	Oberlidverlängerung	12.34↔	Lösung von korneovitrealen Adhäsionen
08.74.99↔	Sonstige plastische Rekonstruktion des Augenlids, volle Tiefe, sonstige	12.39.00↔	Sonstige Iridoplastik, n.n.bez.
10.1↔	Sonstige Inzision der Konjunktiva	12.39.10↔	Iridoplastik durch Laser zur Erleichterung der intraokulären Zirkulation
10.21.20↔	Offene Biopsie der Konjunktiva	12.39.99↔	Sonstige Iridoplastik, sonstige
10.31.00↔	Exzision von Läsion oder Gewebe der Konjunktiva, n.n.bez.	12.41↔	Destruktion einer Irisläsion ohne Exzision
10.31.10↔	Exzision von Läsion oder Gewebe der Konjunktiva mit Plastik	12.42↔	Exzision einer Irisläsion
10.31.99↔	Exzision von Läsion oder Gewebe der Konjunktiva, sonstige	12.89↔	Sonstige Operationen an der Sklera
10.32↔	Destruktion einer Läsion der Konjunktiva	12.91.00↔	Therapeutische Evakuierung der vorderen Augenkammer, n.n.bez.
10.33↔	Sonstige destruktive Massnahmen an der Konjunktiva	12.91.10↔	Vorderkammerspülung, n.n.bez.
10.41.00↔	Plastische Rekonstruktion eines Symblepharons mit freiem Transplantat, n.n.bez.	12.91.11↔	Vorderkammerspülung mit Entfernung von Silikonöl
10.41.10↔	Plastische Rekonstruktion eines Symblepharons mit freiem Transplantat, autogen	12.91.19↔	Sonstige Vorderkammerspülung
10.41.11↔	Plastische Rekonstruktion eines Symblepharons mit freiem Transplantat, nicht autogen	12.91.20↔	Parazentese der vorderen Augenkammer
10.41.99↔	Sonstige plastische Rekonstruktion eines Symblepharons mit freiem Transplantat	12.91.99↔	Therapeutische Evakuierung der vorderen Augenkammer, sonstige
10.42.00↔	Konjunktivale Fornix-Rekonstruktion mit freiem Transplantat, n.n.bez.	12.92.00↔	Injektion in die vordere Augenkammer, n.n.bez.
10.42.10↔	Konjunktivale Fornix-Rekonstruktion mit freiem Transplantat, autogen	12.92.10↔	Injektion von flüssiger Substanz in die vordere Augenkammer, n.n.bez.
10.42.11↔	Konjunktivale Fornix-Rekonstruktion mit freiem Transplantat, nicht autogen	12.92.11↔	Injektion von Flüssigkeit in die vordere Augenkammer
10.42.99↔	Sonstige konjunktivale Fornix-Rekonstruktion mit freiem Transplantat	12.92.12↔	Injektion von flüssigem Medikament in die vordere Augenkammer
10.43↔	Sonstige Rekonstruktion der konjunktivalen Fornix	12.92.19↔	Sonstige Injektion von flüssiger Substanz in die vordere Augenkammer
10.44.00↔	Sonstiges freies Transplantat an die Konjunktiva, n.n.bez.	12.92.20↔	Injektion von Gas in die vordere Augenkammer, n.n.bez.
10.44.10↔	Sonstiges freies Transplantat an die Konjunktiva, autogen	12.92.21↔	Injektion von Luft in die vordere Augenkammer
10.44.11↔	Sonstiges freies Transplantat an die Konjunktiva, nicht autogen	12.92.29↔	Sonstige Injektion von Gas in die vordere Augenkammer
10.44.99↔	Sonstiges freies Transplantat an die Konjunktiva, sonstige	12.92.99↔	Sonstige Injektion in die vordere Augenkammer
10.49.00↔	Sonstige Konjunktivaplastik, n.n.bez.	14.31↔	Versorgung eines Retinarisses durch Diathermie
10.49.10↔	Sonstige Konjunktivaplastik, Tenonplastik	14.32↔	Versorgung eines Retinarisses durch Kryotherapie
10.49.99↔	Sonstige Konjunktivaplastik, sonstige	14.33↔	Versorgung eines Retinarisses durch Xenon-Bogen-Photokoagulation
10.5x.00↔	Lösung von Adhäsionen an Konjunktiva und Augenlid, n.n.bez.	14.34↔	Versorgung eines Retinarisses durch Laser-Photokoagulation
10.5x.10↔	Lösung von Adhäsionen an Konjunktiva und Augenlid mit Bindehautplastik	14.35↔	Versorgung eines Retinarisses durch nicht näher bezeichnete Photokoagulation
		14.39.00↔	Sonstige Versorgung eines Retinarisses, n.n.bez.
		14.39.10↔	Versorgung eines Retinarisses durch schwere Flüssigkeiten
		14.39.99↔	Sonstige Versorgung eines Retinarisses, sonstige
		14.6x.00↔	Entfernen von chirurgisch implantiertem Material aus der hinteren Augenkammer, n.n.bez.
		14.6x.10↔	Revision und Wechsel einer Sklera-Cerclage
		14.6x.20↔	Entfernung einer Sklera-Cerclage

- 14.6x.99↔ Entfernen von chirurgisch implantiertem Material aus der hinteren Augenkammer, sonstige  
38.21↔ Biopsie eines Blutgefässes

- 95.04‡↔ Augenuntersuchung in Narkose

### Prozedur C14-2

- 86.2a.21‡↔ Chirurgisches Débridement, mittlerer Ausdehnung, am Kopf  
86.2a.26‡↔ Chirurgisches Débridement, mittlerer Ausdehnung, an der Hand  
86.2a.2d‡↔ Chirurgisches Débridement, mittlerer Ausdehnung, am Fuss  
86.2a.2e‡↔ Chirurgisches Débridement, mittlerer Ausdehnung, an anderer Lokalisation

- 86.2a.31‡↔ Chirurgisches Débridement, grosser Ausdehnung, am Kopf  
86.2a.36‡↔ Chirurgisches Débridement, grosser Ausdehnung, an der Hand  
86.2a.3d‡↔ Chirurgisches Débridement, grosser Ausdehnung, am Fuss  
86.2a.3e‡↔ Chirurgisches Débridement, grosser Ausdehnung, an anderer Lokalisation

### Prozedur C14-3

- 86.0b.11‡↔ Implantation eines Medikamententrägers an Haut und Subkutangewebe

## ADRG C15

### Andere Eingriffe an der Retina

Prozedur in Tabelle C15-1

## DRG C15Z

### Andere Eingriffe an der Retina

### Prozedur C15-1

- 12.43↔ Destruktion einer Läsion des Corpus ciliare, ohne Exzision  
12.44↔ Exzision einer Läsion des Corpus ciliare  
12.91.00↔ Therapeutische Evakuierung der vorderen Augenkammer, n.n.bez.  
12.91.10↔ Vorderkammerspülung, n.n.bez.  
12.91.11↔ Vorderkammerspülung mit Entfernung von Silikonöl  
12.91.19↔ Sonstige Vorderkammerspülung  
12.91.20↔ Parazentese der vorderen Augenkammer  
12.91.99↔ Therapeutische Evakuierung der vorderen Augenkammer, sonstige  
12.99.00↔ Sonstige Operationen an der vorderen Augenkammer, n.n.bez.  
12.99.99↔ Sonstige Operationen an der vorderen Augenkammer, sonstige  
14.00↔ Entfernen eines Fremdkörpers aus der hinteren Augenkammer, n.n.bez.  
14.01↔ Entfernen eines Fremdkörpers aus der hinteren Augenkammer mittels Magnet  
14.02↔ Entfernen eines Fremdkörpers aus der hinteren Augenkammer ohne Magnet  
14.11↔ Diagnostische Aspiration am Glaskörper  
14.21↔ Destruktion einer chorioretinalen Läsion durch Diathermie  
14.22↔ Destruktion einer chorioretinalen Läsion durch Kryotherapie  
14.23↔ Destruktion einer chorioretinalen Läsion durch Xenon-Bogen-Photokoagulation  
14.24↔ Destruktion einer chorioretinalen Läsion durch Laser-Photokoagulation

- 14.25↔ Destruktion einer chorioretinalen Läsion durch nicht näher bezeichnete Photokoagulation  
14.29↔ Sonstige Destruktion einer chorioretinalen Läsion  
14.41↔ Sklera-Cerclage mit Plombe  
14.49↔ Sonstige Sklera-Cerclage  
14.51↔ Behebung einer Amotio retinae durch Diathermie  
14.52↔ Behebung einer Amotio retinae durch Kryotherapie  
14.53↔ Behebung einer Amotio retinae durch Xenon-Bogen-Photokoagulation  
14.54↔ Behebung einer Amotio retinae durch Laser-Photokoagulation  
14.55↔ Behebung einer Amotio retinae durch nicht näher bezeichnete Photokoagulation  
14.59.00↔ Sonstige Verfahren zur Behebung einer Amotio retinae, n.n.bez.  
14.59.10↔ Behebung einer Amotio retinae durch schwere Flüssigkeiten  
14.59.11↔ Behebung einer Amotio retinae durch Endotamponade (Gas)  
14.59.99↔ Sonstige Verfahren zur Behebung einer Amotio retinae, sonstige  
14.72↔ Sonstiges Entfernen des Glaskörpers  
14.74↔ Sonstige mechanische Vitrektomie  
14.79↔ Sonstige Operationen am Glaskörper  
16.1↔ Entfernen eines penetrierenden Fremdkörpers aus dem Auge, n.n.bez.

## ADRG C20

### Andere Eingriffe an Kornea, Sklera und Konjunktiva, Eingriffe am Augenlid oder verschiedene Eingriffe an der Linse

Mindestens eine Prozedur in Tabelle C20-1 oder Prozedur in Tabelle C20-2

## DRG C20Z

### Andere Eingriffe an Kornea, Sklera und Konjunktiva, Eingriffe am Augenlid oder verschiedene Eingriffe an der Linse

### Prozedur C20-1

- 08.23↔ Exzision einer grösseren Läsion am Augenlid, nicht durchgehend  
08.24↔ Exzision einer grösseren Läsion am Augenlid, perforierend  
08.31↔ Behebung einer Blepharoptose durch M. frontalis-Verfahren mit Naht

- 08.32↔ Behebung einer Blepharoptose durch M. frontalis-Verfahren mit Faszienring  
08.33↔ Behebung einer Blepharoptose durch Resektion oder Verlagerung des M. levator palpebrae oder seiner Aponeurose

08.34↔	Behebung einer Blepharoptose durch andere Verfahren am M. levator palpebrae	11.53↔	Versorgung einer Korneaverletzung oder -wunde mit Konjunktiva-Lappen
08.35↔	Behebung einer Blepharoptose durch Tarsoplastik	11.59.00↔	Sonstige Rekonstruktion der Kornea, n.n.bez.
08.36↔	Behebung einer Blepharoptose durch andere Verfahren	11.59.10↔	Rekonstruktion durch Deckung der Kornea, n.n.bez.
08.37↔	Reduktion einer Ptosen-Überkorrektur	11.59.11↔	Rekonstruktion durch Deckung der Kornea durch eine Amnionmembran
08.43↔	Behebung von Entropium oder Ektropium durch Keilresektion	11.59.12↔	Rekonstruktion durch sonstige Deckung der Kornea
08.44.00↔	Behebung von Entropium oder Ektropium durch Lidplastik, n.n.bez.	11.59.99↔	Sonstige Rekonstruktion der Kornea, sonstige
08.44.10↔	Behebung von Entropium oder Ektropium durch Lidplastik, horizontale Verkürzung des Augenlides	11.71↔	Keratomileusis
08.44.99↔	Sonstige Behebung von Entropium oder Ektropium durch Lidplastik	11.75↔	Radiäre Keratotomie
08.49.00↔	Sonstiger Eingriff zur Korrektur eines Entropiums oder Ektropiums, n.n.bez.	11.79.00↔	Sonstige rekonstruktive und refraktive Eingriffe an der Kornea, n.n.bez.
08.49.10↔	Sonstiger Eingriff zur Korrektur eines Entropiums oder Ektropiums, Operation an den Lidretraktoren	11.79.10↔	Photorefraktive Keratektomie
08.49.11↔	Sonstiger Eingriff zur Korrektur eines Entropiums oder Ektropiums, Reposition einer Lidlamelle	11.79.20↔	Implantation eines intrastromalen Ringsegmentes an der Kornea
08.49.99↔	Sonstiger Eingriff zur Korrektur eines Entropiums oder Ektropiums, sonstige	11.79.99↔	Sonstige rekonstruktive und refraktive Eingriffe an der Kornea, sonstige
08.52↔	Blepharorrhaphie	11.91↔	Tätowierung der Kornea
08.82↔	Versorgung einer Risswunde des Augenlids, den Lidrand umfassend, partielle Tiefe	12.00↔	Entfernen eines intraokulären Fremdkörpers aus der vorderen Augenkammer, n.n.bez.
08.83↔	Sonstige Versorgung einer Risswunde des Augenlids, partielle Tiefe	12.01↔	Entfernen eines intraokulären Fremdkörpers aus der vorderen Augenkammer mittels Magnet
08.84↔	Versorgung einer Risswunde des Augenlids, den Lidrand umfassend, volle Tiefe	12.02↔	Entfernen eines intraokulären Fremdkörpers aus der vorderen Augenkammer ohne Magnet
08.85↔	Sonstige Versorgung einer Risswunde des Augenlids, volle Tiefe	12.33↔	Lösung von hinteren Synechien
08.86↔	Rhytidektomie am Unterlid	12.40↔	Entfernen einer Läsion der vorderen Augenkammer, n.n.bez.
08.87↔	Rhytidektomie am Oberlid	12.62↔	Thermokauterisation der Sklera mit Iridektomie
10.0↔	Entfernen eines subkonjunktivalen Fremdkörpers aus der Konjunktiva durch Inzision	12.81↔	Naht einer Skleraverletzung
10.31.00↔	Exzision von Läsion oder Gewebe der Konjunktiva, n.n.bez.	12.83↔	Revision einer Operationswunde der vorderen Augenkammer, n.a.klass.
10.31.10↔	Exzision von Läsion oder Gewebe der Konjunktiva mit Plastik	12.84↔	Exzision oder Destruktion einer Skleraläsion
10.31.99↔	Exzision von Läsion oder Gewebe der Konjunktiva, sonstige	12.85↔	Versorgung eines skleralen Staphyloms mit Transplantat
10.41.00↔	Plastische Rekonstruktion eines Symblepharons mit freiem Transplantat, n.n.bez.	12.86↔	Sonstige Versorgung eines skleralen Staphyloms
10.41.10↔	Plastische Rekonstruktion eines Symblepharons mit freiem Transplantat, autogen	12.87↔	Skleraverstärkung mit Transplantat
10.41.11↔	Plastische Rekonstruktion eines Symblepharons mit freiem Transplantat, nicht autogen	12.88↔	Sonstige Skleraverstärkung
10.41.99↔	Sonstige plastische Rekonstruktion eines Symblepharons mit freiem Transplantat	12.93↔	Exzision oder Destruktion einer Epithelwucherung in die vordere Augenkammer
10.42.00↔	Konjunktivale Fornix-Rekonstruktion mit freiem Transplantat, n.n.bez.	12.97↔	Sonstige Operationen an der Iris
10.42.10↔	Konjunktivale Fornix-Rekonstruktion mit freiem Transplantat, autogen	12.98.00↔	Sonstige Operationen am Corpus ciliare, n.n.bez.
10.42.11↔	Konjunktivale Fornix-Rekonstruktion mit freiem Transplantat, nicht autogen	12.98.10↔	Fixation des Ziliarkörpers
10.42.99↔	Sonstige konjunktivale Fornix-Rekonstruktion mit freiem Transplantat	12.98.99↔	Sonstige Operationen am Corpus ciliare, sonstige
10.44.00↔	Sonstiges freies Transplantat an die Konjunktiva, n.n.bez.	12.99.00↔	Sonstige Operationen an der vorderen Augenkammer, n.n.bez.
10.44.10↔	Sonstiges freies Transplantat an die Konjunktiva, autogen	12.99.99↔	Sonstige Operationen an der vorderen Augenkammer, sonstige
10.44.11↔	Sonstiges freies Transplantat an die Konjunktiva, nicht autogen	13.00↔	Entfernen eines Fremdkörpers aus der Linse, n.n.bez.
10.44.99↔	Sonstiges freies Transplantat an die Konjunktiva, sonstige	13.01↔	Entfernen eines Fremdkörpers aus der Linse mittels Magnet
10.49.00↔	Sonstige Konjunktivaplastik, n.n.bez.	13.02↔	Entfernen eines Fremdkörpers aus der Linse ohne Magnet
10.49.10↔	Sonstige Konjunktivaplastik, Tenonplastik	13.64↔	Diszision einer Sekundärmembran [nach Katarakt]
10.49.99↔	Sonstige Konjunktivaplastik, sonstige	13.65↔	Exzision einer Sekundärmembran [nach Katarakt]
10.5x.00↔	Lösung von Adhäsionen an Konjunktiva und Augenlid, n.n.bez.	13.66↔	Mechanische Fragmentation einer Sekundärmembran [nach Katarakt]
10.5x.10↔	Lösung von Adhäsionen an Konjunktiva und Augenlid mit Bindehautplastik	13.69↔	Sonstige Kataraktextraktion
10.5x.99↔	Sonstige Lösung von Adhäsionen an Konjunktiva und Augenlid	13.72↔	Sekundäres Einsetzen einer Intraokularlinse
11.31↔	Transposition eines Pterygiums	13.91↔	Einsetzen von intraokulärer teleskopischer Prothese
11.39.00↔	Sonstige Exzision eines Pterygiums, n.n.bez.	13.92↔	Kapsulotomie an der Linse
11.39.10↔	Exzision eines Pterygiums mit (phototherapeutischer) Keratektomie	13.93↔	Verschluss eines Defekts an der Linse mit Gewebekleber
11.39.11↔	Exzision eines Pterygiums mit sonstiger Bindehautplastik	86.41.11↔	Radikale und grossflächige Exzision von Läsion oder Gewebe an Haut und Subkutangewebe, ohne primären Wundverschluss, am Kopf
11.39.99↔	Sonstige Exzision eines Pterygiums, sonstige	86.41.12↔	Radikale und grossflächige Exzision von Läsion oder Gewebe an Haut und Subkutangewebe, ohne primären Wundverschluss, am Hals
11.41↔	Mechanisches Entfernen von Korneaepithel	86.41.13↔	Radikale und grossflächige Exzision von Läsion oder Gewebe an Haut und Subkutangewebe, ohne primären Wundverschluss, an Schulter und Axilla
11.51↔	Naht einer Korneaverletzung	86.41.14↔	Radikale und grossflächige Exzision von Läsion oder Gewebe an Haut und Subkutangewebe, ohne primären Wundverschluss, an Oberarm und Ellenbogen
11.52↔	Korrektur einer postoperativen Wunddehiszenz an der Kornea	86.41.15↔	Radikale und grossflächige Exzision von Läsion oder Gewebe an Haut und Subkutangewebe, ohne primären Wundverschluss, an Unterarm
		86.41.16↔	Radikale und grossflächige Exzision von Läsion oder Gewebe an Haut und Subkutangewebe, ohne primären Wundverschluss, an der Hand



86.41.17↔	Radikale und grossflächige Exzision von Läsion oder Gewebe an Haut und Subkutangewebe, ohne primären Wundverschluss, an Brustwand und Rücken	86.43.17↔	Radikale und grossflächige Exzision von Läsion oder Gewebe an Haut und Subkutangewebe, mit plastischer Deckung, an Brustwand und Rücken
86.41.18↔	Radikale und grossflächige Exzision von Läsion oder Gewebe an Haut und Subkutangewebe, ohne primären Wundverschluss, an Bauchregion und Leiste	86.43.18↔	Radikale und grossflächige Exzision von Läsion oder Gewebe an Haut und Subkutangewebe, mit plastischer Deckung, an Bauchregion und Leiste
86.41.1a↔	Radikale und grossflächige Exzision von Läsion oder Gewebe an Haut und Subkutangewebe, ohne primären Wundverschluss, am Gesäss	86.43.1a↔	Radikale und grossflächige Exzision von Läsion oder Gewebe an Haut und Subkutangewebe, mit plastischer Deckung, am Gesäss
86.41.1b↔	Radikale und grossflächige Exzision von Läsion oder Gewebe an Haut und Subkutangewebe, ohne primären Wundverschluss, an Oberschenkel und Knie	86.43.1b↔	Radikale und grossflächige Exzision von Läsion oder Gewebe an Haut und Subkutangewebe, mit plastischer Deckung, an Oberschenkel und Knie
86.41.1c↔	Radikale und grossflächige Exzision von Läsion oder Gewebe an Haut und Subkutangewebe, ohne primären Wundverschluss, an Unterschenkel	86.43.1c↔	Radikale und grossflächige Exzision von Läsion oder Gewebe an Haut und Subkutangewebe, mit plastischer Deckung, an Unterschenkel
86.41.1d↔	Radikale und grossflächige Exzision von Läsion oder Gewebe an Haut und Subkutangewebe, ohne primären Wundverschluss, am Fuss	86.43.1d↔	Radikale und grossflächige Exzision von Läsion oder Gewebe an Haut und Subkutangewebe, mit plastischer Deckung, am Fuss
86.42.11↔	Radikale und grossflächige Exzision von Läsion oder Gewebe an Haut und Subkutangewebe, mit primärem Wundverschluss, am Kopf	86.7a.21↔	Dehnungsplastik, grossflächig, am Kopf
86.42.12↔	Radikale und grossflächige Exzision von Läsion oder Gewebe an Haut und Subkutangewebe, mit primärem Wundverschluss, am Hals	86.7a.2d↔	Dehnungsplastik, grossflächig, am Fuss
86.42.13↔	Radikale und grossflächige Exzision von Läsion oder Gewebe an Haut und Subkutangewebe, mit primärem Wundverschluss, an Schulter und Axilla	86.7a.2e↔	Dehnungsplastik, grossflächig, an anderer Lokalisation
86.42.14↔	Radikale und grossflächige Exzision von Läsion oder Gewebe an Haut und Subkutangewebe, mit primärem Wundverschluss, an Oberarm und Ellenbogen	86.7a.31↔	Verschiebe-Rotationsplastik, kleinflächig, am Kopf
86.42.15↔	Radikale und grossflächige Exzision von Läsion oder Gewebe an Haut und Subkutangewebe, mit primärem Wundverschluss, an Unterarm	86.7a.3d↔	Verschiebe-Rotationsplastik, kleinflächig, am Fuss
86.42.16↔	Radikale und grossflächige Exzision von Läsion oder Gewebe an Haut und Subkutangewebe, mit primärem Wundverschluss, an der Hand	86.7a.3e↔	Verschiebe-Rotationsplastik, kleinflächig, an anderer Lokalisation
86.42.17↔	Radikale und grossflächige Exzision von Läsion oder Gewebe an Haut und Subkutangewebe, mit primärem Wundverschluss, an Brustwand und Rücken	86.7a.41↔	Verschiebe-Rotationsplastik, grossflächig, am Kopf
86.42.18↔	Radikale und grossflächige Exzision von Läsion oder Gewebe an Haut und Subkutangewebe, mit primärem Wundverschluss, an Bauchregion und Leiste	86.7a.4d↔	Verschiebe-Rotationsplastik, grossflächig, am Fuss
86.42.1a↔	Radikale und grossflächige Exzision von Läsion oder Gewebe an Haut und Subkutangewebe, mit primärem Wundverschluss, am Gesäss	86.7a.4e↔	Verschiebe-Rotationsplastik, grossflächig, an anderer Lokalisation
86.42.1b↔	Radikale und grossflächige Exzision von Läsion oder Gewebe an Haut und Subkutangewebe, mit primärem Wundverschluss, an Oberschenkel und Knie	86.7a.51↔	Transpositionsplastik (VY), kleinflächig, am Kopf
86.42.1c↔	Radikale und grossflächige Exzision von Läsion oder Gewebe an Haut und Subkutangewebe, mit primärem Wundverschluss, an Unterschenkel	86.7a.5d↔	Transpositionsplastik (VY), kleinflächig, am Fuss
86.42.1d↔	Radikale und grossflächige Exzision von Läsion oder Gewebe an Haut und Subkutangewebe, mit primärem Wundverschluss, am Fuss	86.7a.5e↔	Transpositionsplastik (VY), kleinflächig, an anderer Lokalisation
86.43.11↔	Radikale und grossflächige Exzision von Läsion oder Gewebe an Haut und Subkutangewebe, mit plastischer Deckung, am Kopf	86.7a.61↔	Transpositionsplastik (VY), grossflächig, am Kopf
86.43.12↔	Radikale und grossflächige Exzision von Läsion oder Gewebe an Haut und Subkutangewebe, mit plastischer Deckung, am Hals	86.7a.6d↔	Transpositionsplastik (VY), grossflächig, am Fuss
86.43.13↔	Radikale und grossflächige Exzision von Läsion oder Gewebe an Haut und Subkutangewebe, mit plastischer Deckung, an Schulter und Axilla	86.7a.6e↔	Transpositionsplastik (VY), grossflächig, an anderer Lokalisation
86.43.14↔	Radikale und grossflächige Exzision von Läsion oder Gewebe an Haut und Subkutangewebe, mit plastischer Deckung, an Oberarm und Ellenbogen	86.7a.71↔	Insellappenplastik, kleinflächig, am Kopf
86.43.15↔	Radikale und grossflächige Exzision von Läsion oder Gewebe an Haut und Subkutangewebe, mit plastischer Deckung, an Unterarm	86.7a.7d↔	Insellappenplastik, kleinflächig, am Fuss
86.43.16↔	Radikale und grossflächige Exzision von Läsion oder Gewebe an Haut und Subkutangewebe, mit plastischer Deckung, an der Hand	86.7a.7e↔	Insellappenplastik, kleinflächig, an anderer Lokalisation
		86.7a.81↔	Insellappenplastik, grossflächig, am Kopf
		86.7a.8d↔	Insellappenplastik, grossflächig, am Fuss
		86.7a.8e↔	Insellappenplastik, grossflächig, an anderer Lokalisation
		86.7a.91↔	Lokale Lappenplastik an Haut und Subkutangewebe, sonstige, am Kopf
		86.7a.9d↔	Lokale Lappenplastik an Haut und Subkutangewebe, sonstige, am Fuss
		86.7a.9e↔	Lokale Lappenplastik an Haut und Subkutangewebe, sonstige, an anderer Lokalisation
		86.7b.11↔	Gestielte regionale Lappenplastik, am Kopf
		86.7b.12↔	Gestielte regionale Lappenplastik, am Hals
		86.7b.13↔	Gestielte regionale Lappenplastik, an Schulter und Axilla
		86.7b.14↔	Gestielte regionale Lappenplastik, an Oberarm und Ellenbogen
		86.7b.15↔	Gestielte regionale Lappenplastik, am Unterarm
		86.7b.17↔	Gestielte regionale Lappenplastik, an Brustwand und Rücken
		86.7b.18↔	Gestielte regionale Lappenplastik, an Bauchregion und Leiste
		86.7b.1a↔	Gestielte regionale Lappenplastik, am Gesäss
		86.7b.1b↔	Gestielte regionale Lappenplastik, an Oberschenkel und Knie
		86.7b.1c↔	Gestielte regionale Lappenplastik, am Unterschenkel
		86.7b.1d↔	Gestielte regionale Lappenplastik, am Fuss
		86.7c.11↔	Gestielte Fernlappenplastik, am Kopf
		86.7c.12↔	Gestielte Fernlappenplastik, am Hals
		86.7c.13↔	Gestielte Fernlappenplastik, an Schulter und Axilla
		86.7c.14↔	Gestielte Fernlappenplastik, an Oberarm und Ellenbogen
		86.7c.15↔	Gestielte Fernlappenplastik, am Unterarm
		86.7c.17↔	Gestielte Fernlappenplastik, an Brustwand und Rücken
		86.7c.18↔	Gestielte Fernlappenplastik, an Bauchregion und Leiste
		86.7c.1a↔	Gestielte Fernlappenplastik, am Gesäss
		86.7c.1b↔	Gestielte Fernlappenplastik, an Oberschenkel und Knie
		86.7c.1c↔	Gestielte Fernlappenplastik, am Unterschenkel
		86.7c.1d↔	Gestielte Fernlappenplastik, am Fuss
		86.7d.11↔	Plastik mit freiem Lappen mit mikrovasculärer Anastomosierung, am Kopf

86.7d.12↔	Plastik mit freiem Lappen mit mikrovaskulärer Anastomosierung, am Hals	86.7d.18↔	Plastik mit freiem Lappen mit mikrovaskulärer Anastomosierung, an Bauchregion und Leiste
86.7d.13↔	Plastik mit freiem Lappen mit mikrovaskulärer Anastomosierung, an Schulter und Axilla	86.7d.1a↔	Plastik mit freiem Lappen mit mikrovaskulärer Anastomosierung, am Gesäss
86.7d.14↔	Plastik mit freiem Lappen mit mikrovaskulärer Anastomosierung, an Oberarm und Ellenbogen	86.7d.1b↔	Plastik mit freiem Lappen mit mikrovaskulärer Anastomosierung, an Oberschenkel und Knie
86.7d.15↔	Plastik mit freiem Lappen mit mikrovaskulärer Anastomosierung, am Unterarm	86.7d.1c↔	Plastik mit freiem Lappen mit mikrovaskulärer Anastomosierung, am Unterschenkel
86.7d.17↔	Plastik mit freiem Lappen mit mikrovaskulärer Anastomosierung, an Brustwand und Rücken	86.7d.1d↔	Plastik mit freiem Lappen mit mikrovaskulärer Anastomosierung, am Fuss

### Prozedur C20-2

10.45.00↔	Limbusstammzelltransplantation, n.n.bez.	11.69.00↔	Sonstige Korneatransplantation, n.n.bez.
10.45.09↔	Limbusstammzelltransplantation, sonstige	11.69.10↔	Austausch-Keratoplastik
10.45.11↔	Autologe Limbusstammzelltransplantation mit in-vitro kultivierten Limbusstammzellen	11.69.20↔	Perforierende Korneatransplantation
11.32↔	Exzision eines Pterygiums mit Korneatransplantat	11.69.99↔	Sonstige Korneatransplantation, sonstige
11.49.00↔	Sonstiges Entfernen oder Destruktion einer Kornealäsion, n.n.bez.	11.72↔	Keratophakie
11.49.10↔	Destruktion einer Kornealäsion, durch Laserkoagulation	11.73↔	Keratoprothese
11.49.19↔	Sonstige Destruktion einer Kornealäsion	11.79.00↔	Sonstige rekonstruktive und refraktive Eingriffe an der Kornea, n.n.bez.
11.49.20↔	Keratektomie einer Kornealäsion durch Phototherapie	11.79.10↔	Photorefraktive Keratektomie
11.49.29↔	Sonstige Keratektomie einer Kornealäsion	11.79.20↔	Implantation eines intrastromalen Ringsegmentes an der Kornea
11.49.99↔	Sonstiges Entfernen oder Destruktion einer Kornealäsion, sonstige	11.79.99↔	Sonstige rekonstruktive und refraktive Eingriffe an der Kornea, sonstige
11.60↔	Korneatransplantation, n.n.bez.		

### ADRG C60 Akute und schwere Augeninfektionen

Hauptdiagnose in Tabelle C60-1

### DRG C60A Akute und schwere Augeninfektionen mit komplizierender Diagnose oder mit schweren CC

Diagnose in Tabelle C60-2 oder PCCL > 2

### DRG C60B Akute und schwere Augeninfektionen

#### Hauptdiagnose C60-1

A18.5	Tuberkulose des Auges	H05.0	Akute Entzündung Orbita
A50.3	Konatale spät-syphilitische Augenkrankheit	H16.0	Ulcus corneae
A54.3	Gonokokkeninfektion des Auges	H16.3	Interstitielle u tiefe Keratitis
A71.0	Initialstadium des Trachoms	H16.8	Sonstige Formen Keratitis
A71.1	Aktives Stadium des Trachoms	H44.0	Purulente Endophthalmitis
A71.9	Trachom, nnbez	H44.1	Sonstige Endophthalmitis
B00.5	Augenkrankheit durch Herpesviren	T86.83	Versag u Abstoß Hornhauttransplant Auge
B02.3	Zoster ophthalmicus		

#### Diagnose C60-2

M02.30	Reiter-Krankheit, mehrere Lokalisationen	M02.96	Reaktive Arthritis, nnbez, Unterschenkel
M02.31	Reiter-Krankheit Schulterregion	M02.97	Reaktive Arthritis, nnbez, Knöchel/Fuß
M02.32	Reiter-Krankheit Oberarm	M02.98	Reaktive Arthritis, nnbez, sonstige Lokalisation
M02.33	Reiter-Krankheit Unterarm	M02.99	Reaktive Arthritis, nnbez, nnbez Lokalisationen
M02.34	Reiter-Krankheit Hand	M06.90	Chronische Polyarthritis, nnbez, mehrere Lok
M02.35	Reiter-Krankheit Beckenregion/Oberschenkel	M06.91	Chronische Polyarthritis, nnbez, Schulterregion
M02.36	Reiter-Krankheit Unterschenkel	M06.92	Chronische Polyarthritis, nnbez, Oberarm
M02.37	Reiter-Krankheit Knöchel/Fuß	M06.93	Chronische Polyarthritis, nnbez, Unterarm
M02.38	Reiter-Krankheit, sonstige Lokalisation	M06.94	Chronische Polyarthritis, nnbez, Hand
M02.39	Reiter-Krankheit, nnbez Lokalisationen	M06.95	Chronische Polyarthritis, nnbez, Beckenregion/OS
M02.90	Reaktive Arthritis, nnbez, mehrere Lok	M06.96	Chronische Polyarthritis, nnbez, Unterschenkel
M02.91	Reaktive Arthritis, nnbez, Schulterregion	M06.97	Chronische Polyarthritis, nnbez, Knöchel/Fuß
M02.92	Reaktive Arthritis, nnbez, Oberarm	M06.98	Chronische Polyarthritis, nnbez, sonst Lok
M02.93	Reaktive Arthritis, nnbez, Unterarm	M06.99	Chronische Polyarthritis, nnbez Lok
M02.94	Reaktive Arthritis, nnbez, Hand	M07.30	Sonstige psoriatische Arthritiden, mehrere Lok
M02.95	Reaktive Arthritis, nnbez, Beckenreg/Oberschenkel	M07.31	Sonstige psoriatische Arthritiden Schulterregion

M07.32	Sonstige psoriatische Arthritiden Oberarm	M32.9	Systemischer Lupus erythematoses, nnbez
M07.33	Sonstige psoriatische Arthritiden Unterarm	M33.2	Polymyositis
M07.34	Sonstige psoriatische Arthritiden Hand	M34.0	Progressive systemische Sklerose
M07.35	Sonstige psoriatische Arthritiden Beckenreg/OS	M35.0	Sicca-Syndrom [Sjögren-Syndrom]
M07.36	Sonstige psoriatische Arthritiden Unterschenkel	M35.1	Sonstige Overlap-Syndrome
M07.37	Sonstige psoriatische Arthritiden Knöchel/Fuß	M35.2	Behçet-KH
M07.38	Sonstige psoriatische Arthritiden, sonst Lok	M45.00	Spondylitis ankylosans, mehrere Lok WS
M07.39	Sonstige psoriatische Arthritiden, nnbez Lok	M45.01	Spondylitis ankylosans, Okzipito-Atlanto-Axialbereich
M30.0	Panarteriitis nodosa	M45.02	Spondylitis ankylosans, Zervikalbereich
M30.1	Panarteriitis m Lungenbeteiligung	M45.03	Spondylitis ankylosans, Zervikothorakalbereich
M30.3	Mukokutanes Lymphknotensynd [Kawasaki-KH]	M45.04	Spondylitis ankylosans, Thorakalbereich
M31.3	Wegener-Granulomatose	M45.05	Spondylitis ankylosans, Thorakolumbalbereich
M31.4	Aortenbogen-Syndrom [Takayasu-Syndrom]	M45.06	Spondylitis ankylosans, Lumbalbereich
M32.0	AM-induz systemischer Lupus erythematoses	M45.07	Spondylitis ankylosans, Lumbosakralbereich
M32.1	Syst Lupus erythematoses m Bet Org/Organsyst	M45.08	Spondylitis ankylosans, Sakral/Sakrokokzygealbereich
M32.8	Sonst Formen syst Lupus erythematoses	M45.09	Spondylitis ankylosans, nnbez Lokalisation

**ADRG C61****Neuro-ophthalmologische und vaskuläre Erkrankungen des Auges**

Hauptdiagnose in Tabelle C61-1

**DRG C61A****Neuro-ophthalmologische und vaskuläre Erkrankungen des Auges mit komplizierender Diagnose oder mit schweren CC**

Hauptdiagnose in Tabelle C61-2 oder Diagnose in Tabelle C61-3 oder PCCL &gt; 2

**DRG C61B****Neuro-ophthalmologische und vaskuläre Erkrankungen des Auges****Hauptdiagnose C61-1**

G24.5	Blepharospasmus	H49.4	Ophthalmoplegia progressiva externa
H02.4	Ptosis Augenlid	H49.8	Sonstiger Strabismus paralyticus
H34.0	Transitorischer arterieller retinaler Gefäßverschluss	H49.9	Strabismus paralyticus, nnbez
H34.1	Verschluss A centralis retinae	H50.0	Strabismus concomitans convergens
H34.2	Sonstiger Verschluss retinaler Arterien	H50.1	Strabismus concomitans divergens
H34.8	Sonstiger Netzhautgefäßverschluss	H50.2	Strabismus verticalis
H34.9	Netzhautgefäßverschluss, nnbez	H50.3	Intermittierender Strabismus concomitans
H46	Neuritis nervi optici	H50.4	Sonst u nnbez Strabismus concomitans
H47.0	Affektionen Nervus opticus, aonkl	H50.5	Heterophorie
H47.2	Optikusatrophie	H50.8	Sonstiger nbez Strabismus
H47.3	Sonstige Affektionen Papille	H51.8	Sonstige nbez Störungen Blickbewegungen
H49.0	Lähmung Nervus oculomotorius [III Hirnnerv]	H53.2	Diplopie
H49.1	Lähmung Nervus trochlearis [IV Hirnnerv]	H53.4	Gesichtsfelddefekte
H49.2	Lähmung Nervus abducens [VI Hirnnerv]	H55	Nystagmus u sonst abnorme Augenbewegungen
H49.3	Ophthalmoplegia totalis externa	H57.0	Pupillenfunktionsstörungen

**Hauptdiagnose C61-2**

H49.0	Lähmung Nervus oculomotorius [III Hirnnerv]	H49.4	Ophthalmoplegia progressiva externa
H49.1	Lähmung Nervus trochlearis [IV Hirnnerv]	H49.8	Sonstiger Strabismus paralyticus
H49.2	Lähmung Nervus abducens [VI Hirnnerv]	H49.9	Strabismus paralyticus, nnbez
H49.3	Ophthalmoplegia totalis externa		

**Diagnose C61-3**

M02.30	Reiter-Krankheit, mehrere Lokalisationen	M02.92	Reaktive Arthritis, nnbez, Oberarm
M02.31	Reiter-Krankheit Schulterregion	M02.93	Reaktive Arthritis, nnbez, Unterarm
M02.32	Reiter-Krankheit Oberarm	M02.94	Reaktive Arthritis, nnbez, Hand
M02.33	Reiter-Krankheit Unterarm	M02.95	Reaktive Arthritis, nnbez, Beckenreg/Oberschenkel
M02.34	Reiter-Krankheit Hand	M02.96	Reaktive Arthritis, nnbez, Unterschenkel
M02.35	Reiter-Krankheit Beckenregion/Oberschenkel	M02.97	Reaktive Arthritis, nnbez, Knöchel/Fuß
M02.36	Reiter-Krankheit Unterschenkel	M02.98	Reaktive Arthritis, nnbez, sonstige Lokalisation
M02.37	Reiter-Krankheit Knöchel/Fuß	M02.99	Reaktive Arthritis, nnbez, nnbez Lokalisationen
M02.38	Reiter-Krankheit, sonstige Lokalisation	M06.90	Chronische Polyarthritis, nnbez, mehrere Lok
M02.39	Reiter-Krankheit, nnbez Lokalisationen	M06.91	Chronische Polyarthritis, nnbez, Schulterregion
M02.90	Reaktive Arthritis, nnbez, mehrere Lok	M06.92	Chronische Polyarthritis, nnbez, Oberarm
M02.91	Reaktive Arthritis, nnbez, Schulterregion	M06.93	Chronische Polyarthritis, nnbez, Unterarm

M06.94	Chronische Polyarthritis, nnbez, Hand	M31.4	Aortenbogen-Syndrom [Takayasu-Syndrom]
M06.95	Chronische Polyarthritis, nnbez, Beckenregion/OS	M32.0	AM-induz systemischer Lupus erythematodes
M06.96	Chronische Polyarthritis, nnbez, Unterschenkel	M32.1	Syst Lupus erythematodes m Bet Org/Organsyst
M06.97	Chronische Polyarthritis, nnbez, Knöchel/Fuß	M32.8	Sonst Formen syst Lupus erythematodes
M06.98	Chronische Polyarthritis, nnbez, sonst Lok	M32.9	Systemischer Lupus erythematodes, nnbez
M06.99	Chronische Polyarthritis, nnbez Lok	M33.2	Polymyositis
M07.30	Sonstige psoriatische Arthritiden, mehrere Lok	M34.0	Progressive systemische Sklerose
M07.31	Sonstige psoriatische Arthritiden Schulterregion	M35.0	Sicca-Syndrom [Sjögren-Syndrom]
M07.32	Sonstige psoriatische Arthritiden Oberarm	M35.1	Sonstige Overlap-Syndrome
M07.33	Sonstige psoriatische Arthritiden Unterarm	M35.2	Behçet-KH
M07.34	Sonstige psoriatische Arthritiden Hand	M45.00	Spondylitis ankylosans, mehrere Lok WS
M07.35	Sonstige psoriatische Arthritiden Beckenreg/OS	M45.01	Spondylitis ankylosans, Okzipito-Atlanto-Axialbereich
M07.36	Sonstige psoriatische Arthritiden Unterschenkel	M45.02	Spondylitis ankylosans, Zervikalbereich
M07.37	Sonstige psoriatische Arthritiden Knöchel/Fuß	M45.03	Spondylitis ankylosans, Zervikothorakalbereich
M07.38	Sonstige psoriatische Arthritiden, sonst Lok	M45.04	Spondylitis ankylosans, Thorakalbereich
M07.39	Sonstige psoriatische Arthritiden, nnbez Lok	M45.05	Spondylitis ankylosans, Thorakolumbalbereich
M30.0	Panarteriitis nodosa	M45.06	Spondylitis ankylosans, Lumbalbereich
M30.1	Panarteriitis m Lungenbeteiligung	M45.07	Spondylitis ankylosans, Lumbosakralbereich
M30.3	Mukokutanes Lymphknotensynd [Kawasaki-KH]	M45.08	Spondylitis ankylosans, Sakral-/Sakrokokzygealbereich
M31.3	Wegener-Granulomatose	M45.09	Spondylitis ankylosans, nnbez Lokalisation

**ADRG C62**

**Hyphäma und konservativ behandelte Augenverletzungen**

Hauptdiagnose in Tabelle C62-1

**DRG C62Z**

**Hyphäma und konservativ behandelte Augenverletzungen**

**Hauptdiagnose C62-1**

H05.5	Verbliebener (alter) FK nach perforierend Verletzt Orbita	S00.28	So oberfl Verletzt Augenlid Periokularregion, sonstige
H11.3	Blutung Konjunktiva	S01.1	Offene Wunde Augenlid Periokularregion
H21.0	Hyphäma	S05.0	Verletzung Konjunktiva u Abrasio corneae, oh Angabe FK
H26.1	Cataracta traumatica	S05.1	Prellung Augapfel u Orbitagewebe
H31.0	Chorioretinale Narben	S05.8	Sonstige Verletzungen Auge u Orbita
H31.3	Blutung u Ruptur Aderhaut	S05.9	Verletzt Auge u Orbita, nnbez
H31.4	Ablatio chorioideae	T15.0	Fremdkörper in Kornea
H33.0	Netzhautablösung m Netzhautriß	T15.1	Fremdkörper im Konjunktivalsack
H33.2	Seröse Netzhautablösung	T15.8	Fremdkörper an sonst mehr Lok äußeres Auge
H33.3	Netzhautriß oh Netzhautablösung	T15.9	Fremdkörper im äußeren Auge, Teil nnbez
H33.4	Traktionsablösung Netzhaut	T26.0	Verbrennung des Augenlides und der Periokularregion
H33.5	Sonstige Netzhautablösungen	T26.1	Verbrennung der Kornea und des Konjunktivalsackes
H35.6	Netzhautblutung	T26.2	Verbr m nachfolgender Ruptur u Destruktion des Augapfels
H43.1	Glaskörperblutung	T26.3	Verbr sonst Teile des Auges u seiner Anhangsgebilde
H44.6	Verbliebener (alter) magnet intraokul Fremdkörper	T26.4	Verbr des Auges u seiner Anhangsgebilde, Teil nnbez
H44.7	Verblieb (alter) amagnet intraokul Fremdkörper	T26.5	Verätzung des Augenlides und der Periokularregion
H59.8	So Affekt Auge/Augenanhangsgebilde nach med Maßn	T26.6	Verätzung der Kornea und des Konjunktivalsackes
S00.1	Prellung Augenlid und Periokularregion	T26.7	Verätz m nachfolgender Ruptur u Destruktion des Augapfels
S00.20	So oberfl Verletzt Augenlid Periokularregion, VerletzArt nnbez	T26.8	Verätzung sonst Teile des Auges u seiner Anhangsgebilde
S00.21	Schürfwunde Augenlid Periokularregion	T26.9	Verätzung des Auges u seiner Anhangsgebilde, Teil nnbez
S00.22	Blasenbildung (nichtthermisch) Augenlid Periokularregion	T49.5	Vergiftung, Ophthalmika
S00.23	Insektenbiß/-stich (ungiftig) Augenlid Periokularregion	T85.2	Mechanische Komplikation durch intraokulare Linse
S00.24	Oberfl Fremdkörper (Splitter) Augenlid Periokularregion	T85.3	Mechan Komplik durch so Augenproth/-implantat/-transplant

**ADRG C63**

**Bösartige Neubildungen, diabetische und andere Erkrankungen des Auges**

Hauptdiagnose in Tabelle C63-1 oder Hauptdiagnose in Tabelle C63-2 oder Hauptdiagnose in Tabelle C63-3

**DRG C63A**

**Bösartige Neubildungen des Auges**

Hauptdiagnose in Tabelle C63-2

**DRG C63B**

**Diabetische und andere Erkrankungen des Auges**



**Hauptdiagnose C63-1**

A74.0	Chlamydienkonjunktivitis	H17.1	Sonstige zentrale Hornhauttrübung
B30.0	Keratokonjunktivitis durch Adenoviren	H17.8	Sonstige Hornhautnarben u -trübungen
B30.1	Konjunktivitis durch Adenoviren	H17.9	Hornhautnarbe u -trübung, nnbez
B30.2	Pharyngokonjunktivalfieber (durch Viren)	H18.0	Hornhautpigmentierungen u -einlagerungen
B30.3	Akute epidem hämorrhag Konjunktivitis (durch Enteroviren)	H18.1	Keratopathia bullosa
B30.8	Sonstige Konjunktivitis durch Viren	H18.2	Sonstiges Hornhautödem
B30.9	Konjunktivitis durch Viren, nicht näher bezeichnet	H18.3	Veränderungen an Hornhautmembranen
B69.1	Zystizerkose der Augen	H18.4	Hornhautdegeneration
D03.1	Melanoma in situ Augenlid, einschließl Kanthus	H18.5	Hereditäre Hornhautdystrophien
D04.1	Carcinoma in situ Haut Augenlid, einschl Kanthus	H18.6	Keratokonus
D09.2	Carcinoma in situ Auge	H18.7	Sonstige Hornhautdeformitäten
D22.1	Melanozytennävus Augenlid, einschl Kanthus	H18.8	Sonstige nbez Affektionen Hornhaut
D23.1	So gutart Neubild Haut Augenlid, einschl Kanthus	H18.9	Affektion Hornhaut, nnbez
D31.0	Gutartige Neubildung Konjunktiva	H20.1	Chronische Iridozyklitis
D31.1	Gutartige Neubildung Kornea	H20.2	Phakogene Iridozyklitis
D31.2	Gutartige Neubildung Retina	H20.8	Sonstige Iridozyklitis
D31.3	Gutartige Neubildung Chorioidea	H20.9	Iridozyklitis, nnbez
D31.4	Gutartige Neubildung Ziliarkörper	H21.1	Sonstige GefäßKH Iris u Ziliarkörper
D31.5	Gutartige Neubildung Tränenrüse u Tränenwege	H21.2	Degeneration Iris u Ziliarkörper
D31.6	Gutartige Neubildung Orbita, nnbez	H21.3	Zyste Iris, Ziliarkörper u Vorderkammer
D31.9	Gutartige Neubildung Auge, nnbez	H21.4	Pupillarmembranen
E50.0	Vitamin-A-Mangel m Xerosis conjunctivae	H21.5	Sonst Adhäsionen u Abriß Iris u Ziliarkörper
E50.1	Vit-A-Mangel m Bitot-Flecken u Xerosis conjunctiv	H21.8	Sonst nbez Affekt Iris u Ziliarkörper
E50.2	Vitamin-A-Mangel mit Hornhautxerose	H21.9	Affektion Iris u Ziliarkörper, nnbez
E50.3	Vit-A-Mang m Hornhautulzerat u Hornhautxerose	H26.0	Infantile, juvenile u präsenile Katarakt
E50.4	Vitamin-A-Mangel m Keratomalazie	H26.2	Cataracta complicata
E50.5	Vitamin-A-Mangel m Nachtblindheit	H27.0	Aphakie
E50.6	Vit-A-Mang m xerophthalmischen Narb Hornhaut	H27.1	Luxation Linse
E50.7	Sonst Manifest Vit-A-Mangel am Auge	H27.8	Sonstige nbez Affekt Linse
H00.0	Hordeolum u sonst tiefe Entzündung Augenlid	H27.9	Affektion Linse, nnbez
H01.0	Blepharitis	H30.0	Fokale Chorioretinitis
H01.1	Nichtinfektiöse Dermatosen Augenlid	H30.1	Disseminierte Chorioretinitis
H01.8	Sonst nbez Entzündungen Augenlid	H30.2	Cyclitis posterior
H01.9	EntzündungAugenlid, nnbez	H30.8	Sonstige Chorioretinitiden
H04.0	Dakryoadenitis	H30.9	Chorioretinitis, nnbez
H04.1	Sonstige Affektionen Tränenrüse	H31.1	Degenerative Veränderung Aderhaut
H04.2	Epiphora	H31.2	Hereditäre Dystrophie Aderhaut
H04.3	Akute u nnbez Entzündung Tränenwege	H31.8	Sonstige nbez Affektionen Aderhaut
H04.4	Chronische Entzündung Tränenwege	H31.9	Affektion Aderhaut nnbez
H05.1	Chronische entzündliche Affektionen Orbita	H33.1	Retinoschisis u Zysten Netzhaut
H05.2	Exophthalmus	H35.0	Retinopath Augenhintergrund Veränd Netzhautgefäße
H05.3	Deformation Orbita	H35.1	Retinopathia praematurorum
H05.4	Enophthalmus	H35.2	Sonstige proliferative Retinopathie
H05.8	Sonstige Affektionen Orbita	H35.3	Degeneration Makula u hinterer Pol
H05.9	Affektion Orbita, nnbez	H35.4	Periphere Netzhautdegeneration
H10.0	Mukopurulente Konjunktivitis	H35.5	Hereditäre Netzhautdystrophie
H10.1	Akute allergische Konjunktivitis	H35.7	Abhebung von Netzhautschichten
H10.2	Sonstige akute Konjunktivitis	H35.8	Sonstige nbez Affektionen Netzhaut
H10.3	Akute Konjunktivitis, nnbez	H35.9	Affektion Netzhaut, nnbez
H10.4	Chronische Konjunktivitis	H43.0	Glaskörperprolaps
H10.5	Blepharokonjunktivitis	H43.2	Kristalline Ablagerungen im Glaskörper
H10.8	Sonstige Konjunktivitis	H43.3	Sonstige Glaskörpertrübungen
H10.9	Konjunktivitis, nnbez	H43.8	Sonstige Affektionen Glaskörper
H11.0	Pterygium	H43.9	Affektion Glaskörper, nnbez
H11.1	Konjunktivadegeneration u -einlagerungen	H44.2	Degenerative Myopie
H11.2	Narben Konjunktiva	H44.3	Sonstige degenerative Affektionen Augapfel
H11.4	Sonstige GefäßKH u Zysten Konjunktiva	H44.4	Hypotonia bulbi
H11.8	Sonstige nbez Affektionen Konjunktiva	H44.5	Degenerationszustände Augapfel
H11.9	Affektion Konjunktiva, nnbez	H44.8	Sonstige Affektionen Augapfel
H15.0	Skleritis	H44.9	Affektion Augapfel, nnbez
H15.1	Episkleritis	H50.6	Mechanisch bedingter Strabismus
H15.8	Sonstige Affektionen Sklera	H50.9	Strabismus, nnbez
H15.9	Affektion Sklera, nnbez	H51.0	Konjugierte Blicklähmung
H16.1	Sonst oberflächliche Keratitis oh Konjunktivitis	H51.1	Konvergenzschwäche u Konvergenzexzeß
H16.2	Keratokonjunktivitis	H51.9	Störung Blickbewegungen, nnbez
H16.4	Neovaskularisation Hornhaut	H52.0	Hypermetropie
H16.9	Keratitis, nnbez	H52.1	Myopie
H17.0	Leukoma adhaerens	H52.2	Astigmatismus

H52.3	Anisometropie u Aniseikonie	Q11.1	Sonstiger Anophthalmus
H52.4	Presbyopie	Q11.2	Mikrophthalmus
H52.5	Akkommodationsstörungen	Q11.3	Makrophthalmus
H52.6	Sonstige Refraktionsfehler	Q12.0	Cataracta congenita
H52.7	Refraktionsfehler, nnbez	Q12.1	Angeborene Linsenverlagerung
H53.0	Amblyopia ex anopsia	Q12.2	Linsenkolobom
H53.1	Subjektive Sehstörungen	Q12.3	Angeborene Aphakie
H53.3	Sonstige Störungen binokulares Sehen	Q12.4	Sphärophakie
H53.5	Farbsinnstörungen	Q12.8	Sonstige angeborene Fehlbildungen Linse
H53.6	Nachtblindheit	Q12.9	Angeborene Fehlbildung Linse, nnbez
H53.8	Sonstige Sehstörungen	Q13.0	Iriskolobom
H53.9	Sehstörung, nnbez	Q13.1	Fehlen Iris (angeboren)
H54.0	Blindheit u hochgradige Sehbehinderung, binokular	Q13.2	Sonstige angeborene Fehlbildungen Iris
H54.1	Schwere Sehbeeinträchtigung, binokular	Q13.3	Angeborene Hornhauttrübung
H54.2	Mittelschwere Sehbeeinträchtigung, binokular	Q13.4	Sonstige angeborene Fehlbildungen Kornea
H54.3	Leichte Sehbeeinträchtigung, binokular	Q13.5	Blaue Sklera
H54.4	Blindheit und hochgradige Sehbehinderung, monokular	Q13.8	Sonst angeborene Fehlbildung vord Augenabschnitt
H54.5	Schwere Sehbeeinträchtigung, monokular	Q13.9	Angeborene Fehlbildung vord Augenabschnitt, nnbez
H54.6	Mittelschwere Sehbeeinträchtigung, monokular	Q14.0	Angeborene Fehlbildung Glaskörper
H54.9	Nicht näher bezeichnete Sehbeeinträchtigung (binokular)	Q14.1	Angeborene Fehlbildung Retina
H57.1	Augenschmerzen	Q14.2	Angeborene Fehlbildung Papille
H57.8	Sonst nbez Affekt Auge u Augenanhangsgebilde	Q14.3	Angeborene Fehlbildung Chorioidea
H57.9	Affektion Auge u Augenanhangsgebilde, nnbez	Q14.8	Sonst angeborene Fehlbildung hint Augenabschnitt
H59.0	Keratopathie (bullös-aphak) nach Kataraktextraktion	Q14.9	Angeborene Fehlbildung hint Augenabschnitt, nnbez
H59.9	Affekt Auge/Augenanhangsgebilde nach med Maßn, nnbez	Q15.8	Sonst nbez angeborene Fehlbildungen Auge
Q10.0	Angeborene Ptose	Q15.9	Angeborene Fehlbildung Auge, nnbez
Q10.1	Angeborenes Ektropium	R44.1	Optische Halluzinationen
Q10.2	Angeborenes Entropium	S05.2	Rißverletz/Ruptur Auge m Prolaps/Verlust intraok Gewebe
Q10.3	Sonst angeborene Fehlbildung Augenlid	S05.3	Rißverletz Auge ohne Prolaps/Verlust intraok Gewebe
Q10.4	Fehlen u Agenesie Tränenapparat	S05.4	Penetrierende Wunde d Orbita m/oh Fremdkörper
Q10.5	Angeborene Stenose u Striktur Canaliculus lacrimalis	S05.5	Penetrierende Wunde Augapfel m Fremdkörper
Q10.6	Sonst angeborene Fehlbildung Tränenapparat	S05.6	Penetrierende Wunde Augapfel oh Fremdkörper
Q10.7	Angeborene Fehlbildung Orbita	S05.7	Abriß Augapfel
Q11.0	Zystenaugen [cystic eyeball]	Z94.7	Zustand nach Keratoplastik

### Hauptdiagnose C63-2

C43.1	Bösartiges Melanom Augenlid, einschließl Kanthus	C69.4	Bösartige Neubildung: Ziliarkörper
C44.1	Sonstige BNB: Haut des Augenlides, einschließl Kanthus	C69.5	Bösartige Neubildung: Tränendrüse und Tränenwege
C69.0	Bösartige Neubildung: Konjunktiva	C69.6	Bösartige Neubildung: Orbita
C69.1	Bösartige Neubildung: Kornea	C69.8	BNB: Auge u Augenanhangsgebilde, mehr Teilber überlapp
C69.2	Bösartige Neubildung: Retina	C69.9	Bösartige Neubildung: Auge, nicht näher bezeichnet
C69.3	Bösartige Neubildung: Chorioidea		

### Hauptdiagnose C63-3

B58.0	Augenerkrankung durch Toxoplasmen	E12.31	DM iVm Fehl-/Mangelernähr m Augenkomplik, entgl bez
E10.30	Diabetes mellitus, Typ 1: m Augenkomplik, n entgl bez	E13.30	Sonst nbez Diab mell m Augenkomplik, n entgl bez
E10.31	Diabetes mellitus, Typ 1: m Augenkomplik, entgl bez	E13.31	Sonst nbez Diab mell m Augenkomplik, entgl bez
E11.30	Diabetes mellitus, Typ 2: m Augenkomplik, n entgl bez	E14.30	Nnbez Diab mell m Augenkomplik, n entgl bez
E11.31	Diabetes mellitus, Typ 2: m Augenkomplik, entgl bez	E14.31	Nnbez Diab mell m Augenkomplik, entgl bez
E12.30	DM iVm Fehl-/Mangelernähr m Augenkomplik, n entgl bez	H20.0	Akute u subakute Iridozyklitis

## ADRG C64

### Glaukom, Katarakt und Erkrankungen des Augenlides

Hauptdiagnose in Tabelle C64-1

## DRG C64Z

### Glaukom, Katarakt und Erkrankungen des Augenlides

#### Hauptdiagnose C64-1

H00.1	Chalazion	H02.7	Sonst degener Affekt Augenlid u Umgeb Auge
H02.0	Entropium und Trichiasis Augenlid	H02.8	Sonstige nbez Affektionen Augenlid
H02.1	Ektropium Augenlid	H02.9	Affektion Augenlid, nnbez
H02.2	Lagophthalmus	H04.5	Stenose u Insuffizienz Tränenwege
H02.3	Blepharochalasis	H04.6	Sonstige Veränderungen an Tränenwegen
H02.5	Sonst Affektionen m Auswirkung auf Augenlidfunktion	H04.8	Sonstige Affektionen Tränenapparat

H04.9	Affektion Tränenapparat, nnbez	H40.0	Glaukomverdacht
H25.0	Cataracta senilis incipiens	H40.1	Primäres Weitwinkelglaukom
H25.1	Cataracta nuclearis senilis	H40.2	Primäres Engwinkelglaukom
H25.2	Cataracta senilis, Morgagni-Typ	H40.3	Glaukom (sekundär) nach Verletzung Auge
H25.8	Sonstige senile Kataraktformen	H40.4	Glaukom (sekundär) nach Entzündung Auge
H25.9	Senile Katarakt, nnbez	H40.5	Glaukom (sekuär) nach sonst Affekt Auge
H26.3	Arzneimittelinduzierte Katarakt	H40.6	Glaukom (sekuär) nach Arzneimittelverabreichung
H26.4	Cataracta secundaria	H40.8	Sonstiges Glaukom
H26.8	Sonstige nbez Kataraktformen	H40.9	Glaukom, nnbez
H26.9	Katarakt, nnbez	Q15.0	Angeborenes Glaukom

**ADRGs 901, 902****OR-Prozeduren ohne Bezug**

OR-Prozeduren ohne Bezug

**DRGs 901A, 901B, 901C, 901D, 902Z**

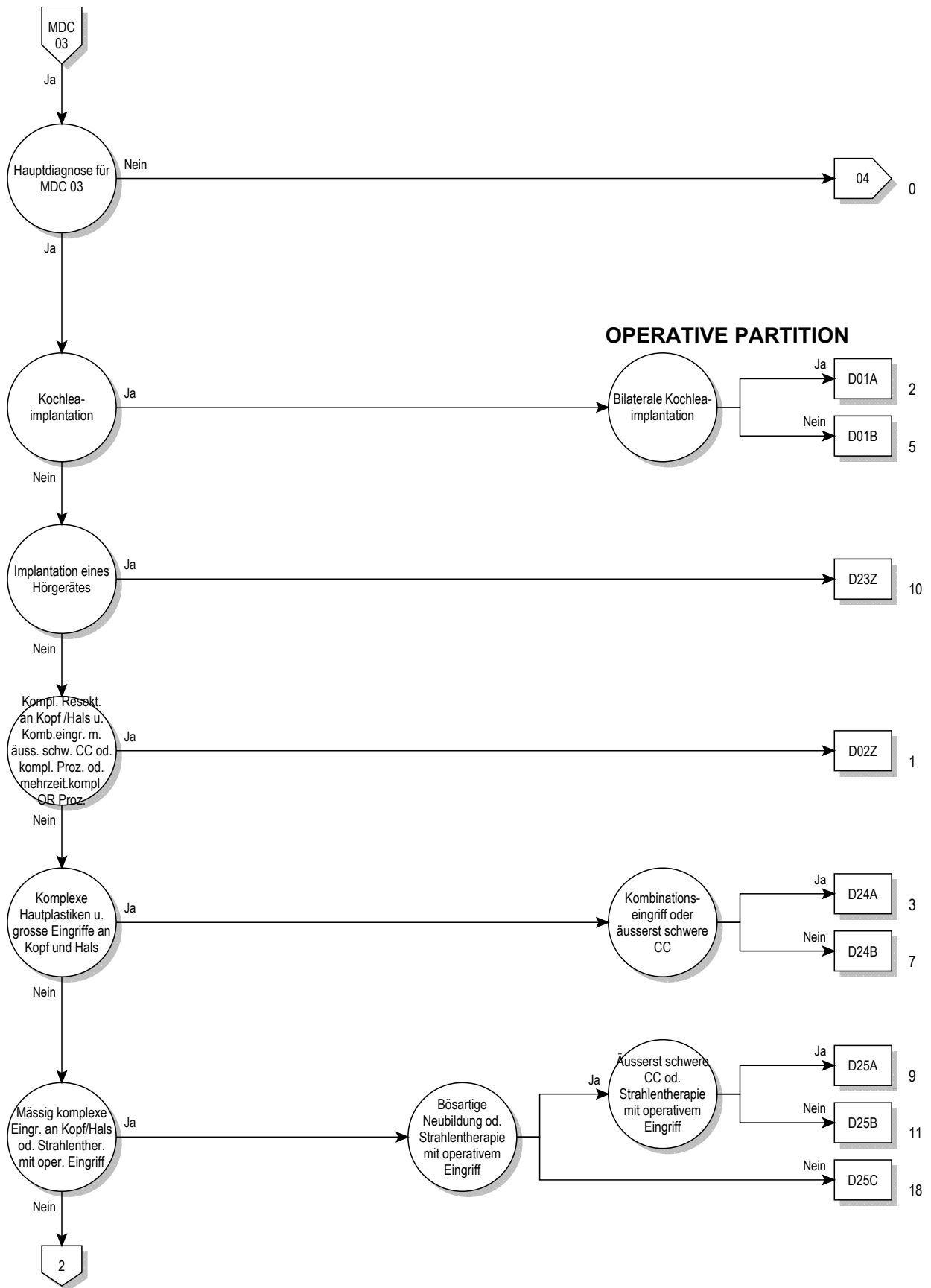


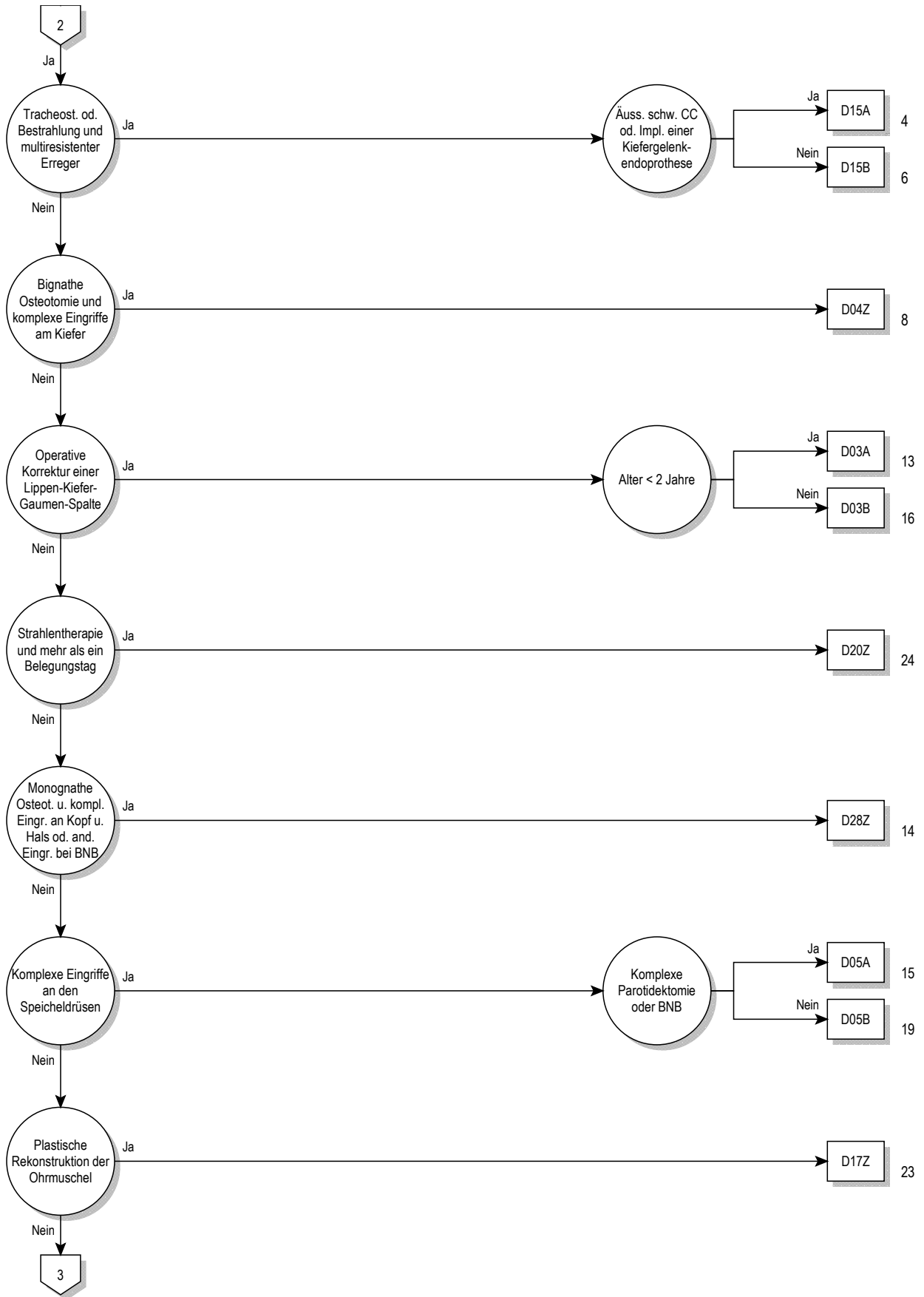


## **MDC 03**

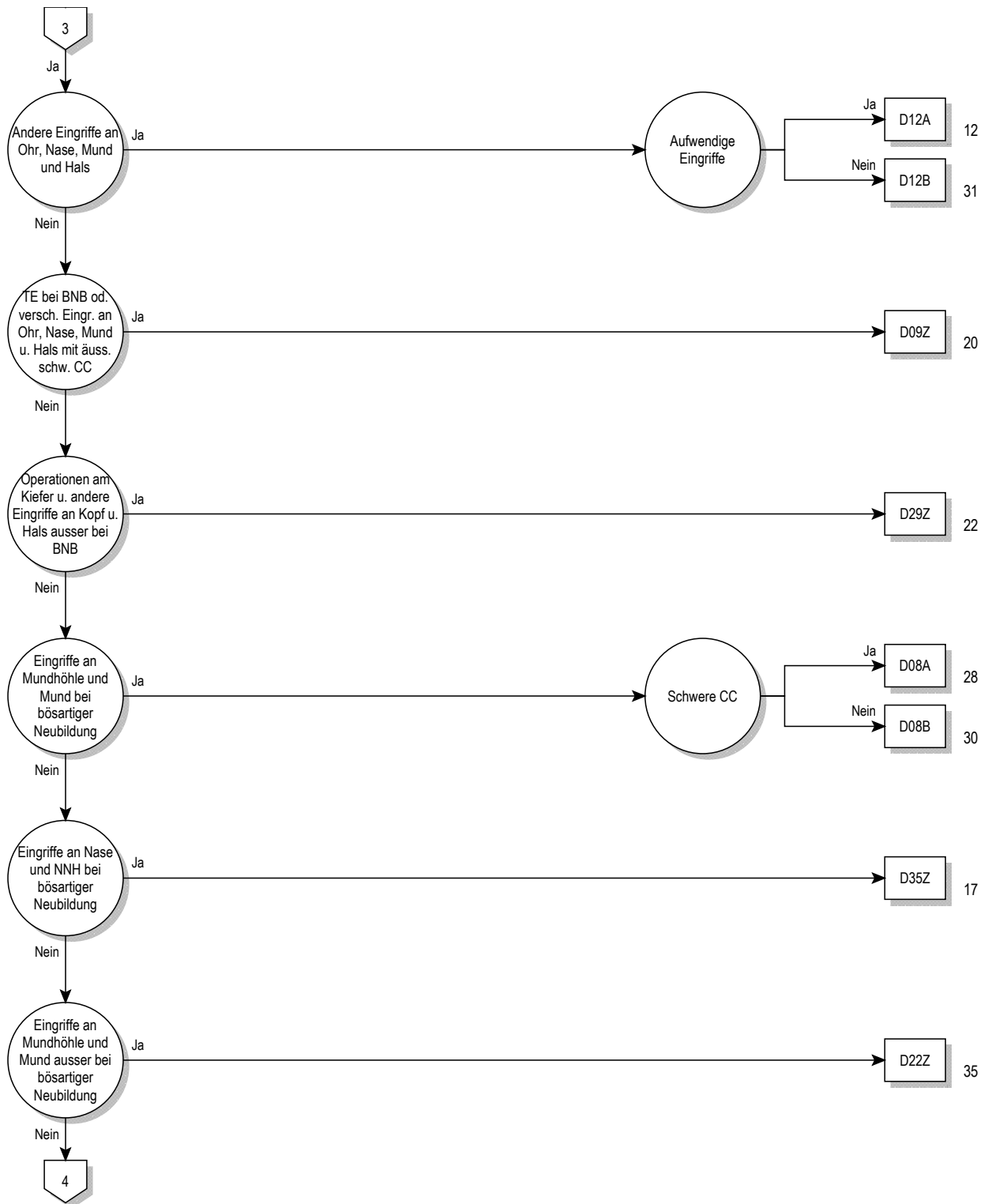
Krankheiten und Störungen  
des Ohres, der Nase, des  
Mundes und des Halses

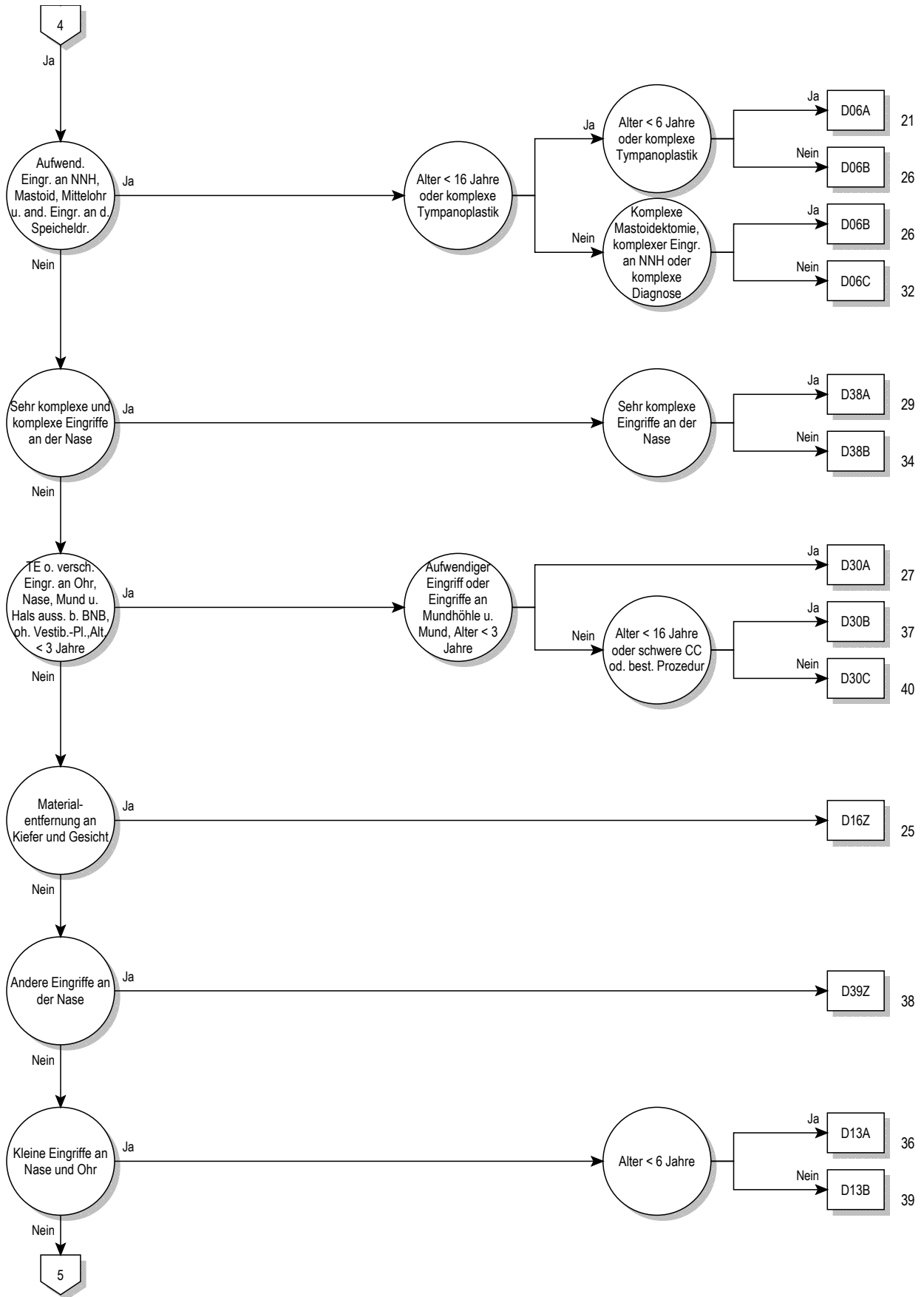




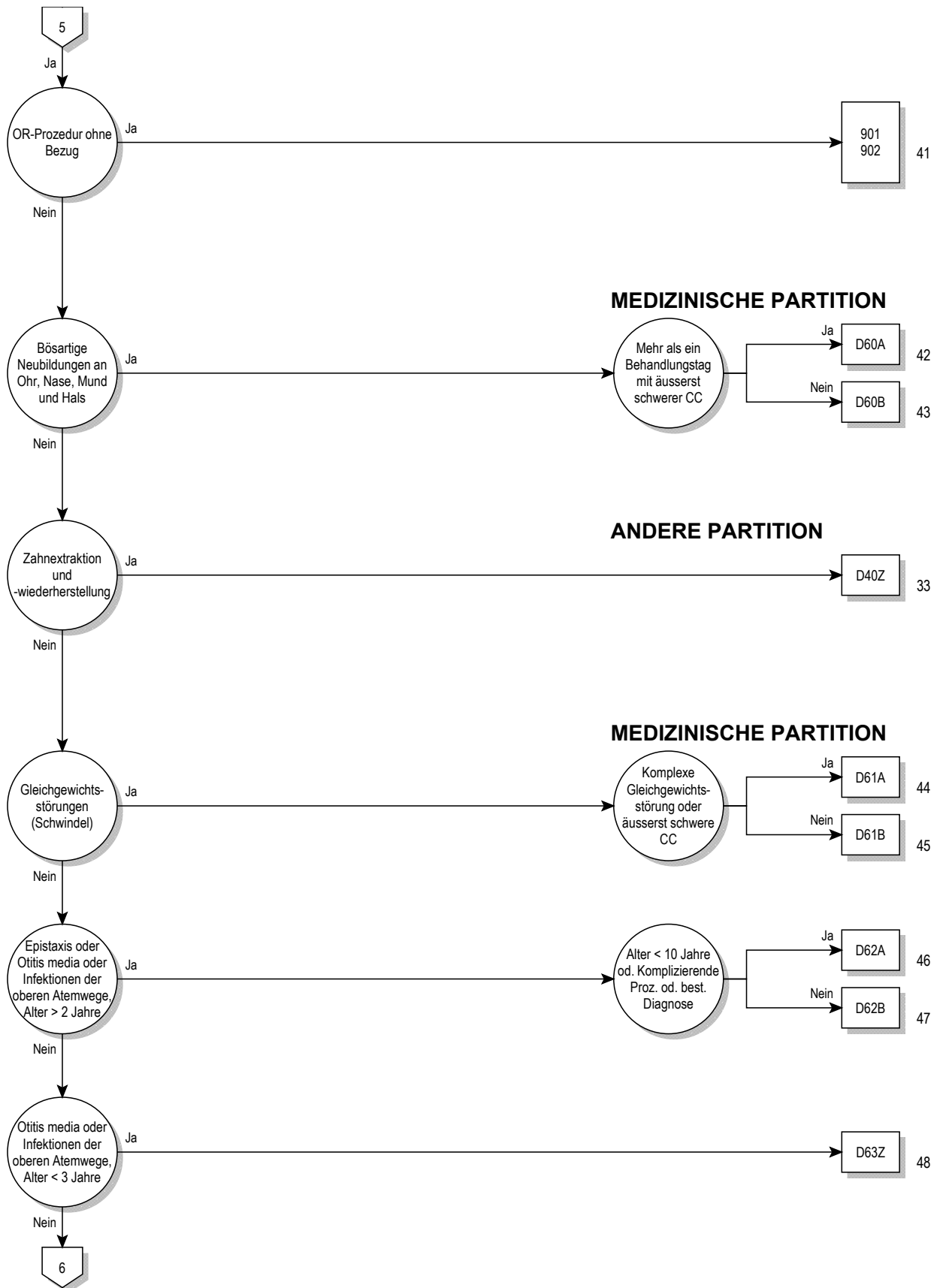


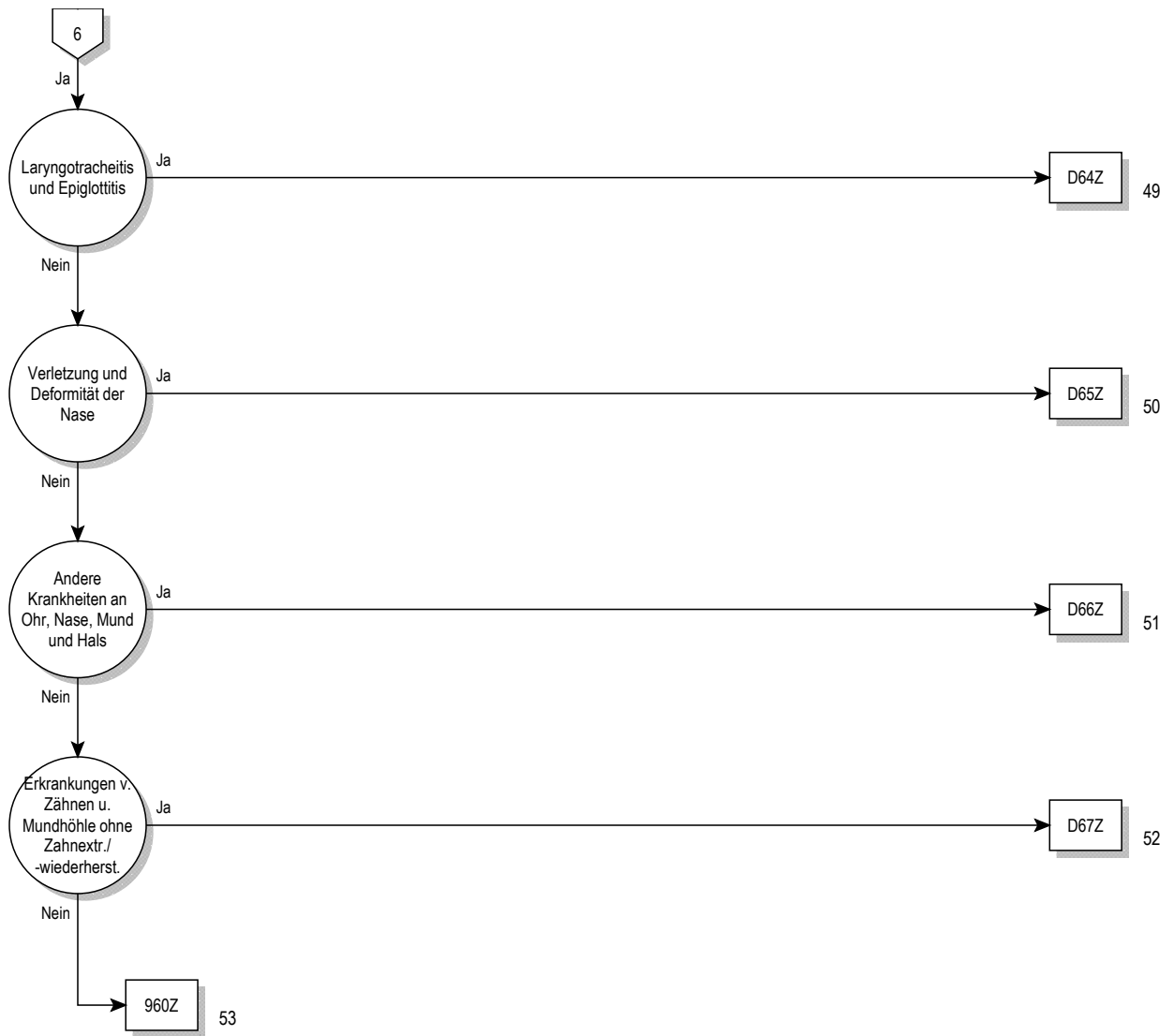
03





03





03



**Entscheidungslogik MDC 03**

Hauptdiagnose in Tabelle MDC03-0 oder Prozedur in Tabelle MDC03-1

**Hauptdiagnose für MDC 03 (MDC03-0)**

A18.6	Tuberkulose des Ohres	C11.1	Bösartige Neubildung: Hinterwand des Nasopharynx
A36.0	Rachendiphtherie	C11.2	Bösartige Neubildung: Seitenwand des Nasopharynx
A36.1	Nasenrachendiphtherie	C11.3	Bösartige Neubildung: Vorderwand des Nasopharynx
A36.2	Kehlkopfdiphtherie	C11.8	BNB: Nasopharynx, mehrere Teilbereiche überlappend
A54.5	Gonokokkenpharyngitis	C11.9	Bösartige Neubildung: Nasopharynx, nicht näher bezeichnet
A56.4	Chlamydieninfektion des Pharynx	C12	Bösartige Neubildung des Recessus piriformis
A66.5	Gangosa	C13.0	Bösartige Neubildung: Regio postcricoidea
A69.0	Nekrotisierend-ulzeröse Stomatitis	C13.1	BNB: Aryepiglottische Falte, hypopharyngeale Seite
A69.1	Sonstige Fusospirochätosen	C13.2	Bösartige Neubildung: Hinterwand des Hypopharynx
B00.2	Gingivostomatitis herpetica u Pharyngotonsillitis herpetica	C13.8	BNB: Hypopharynx, mehrere Teilbereiche überlappend
B05.3	Masern, kompliziert durch Otitis media	C13.9	Bösartige Neubildung: Hypopharynx, nicht näher bezeichnet
B08.5	Vesikuläre Pharyngitis durch Enteroviren	C14.0	Bösartige Neubildung: Pharynx, nicht näher bezeichnet
B37.0	Candida-Stomatitis	C14.2	BNB: Lymphatischer Rachenring [Waldeyer]
C00.0	Bösartige Neubildung: Äußere Oberlippe	C14.8	BNB: Lippe, Mundhöhle u Pharynx, mehr Teilber überlapp
C00.1	Bösartige Neubildung: Äußere Unterlippe	C30.0	Bösartige Neubildung: Nasenhöhle
C00.2	Bösartige Neubildung: Äußere Lippe, nicht näher bezeichnet	C30.1	Bösartige Neubildung: Mittelohr
C00.3	Bösartige Neubildung: Oberlippe, Innenseite	C31.0	Bösartige Neubildung: Sinus maxillaris [Kieferhöhle]
C00.4	Bösartige Neubildung: Unterlippe, Innenseite	C31.1	Bösartige Neubildung: Sinus ethmoidalis [Siebbeinzellen]
C00.5	Bösartige Neubildung: Lippe, nnbez, Innenseite	C31.2	Bösartige Neubildung: Sinus frontalis [Stirnhöhle]
C00.6	Bösartige Neubildung: Lippenkommissur	C31.3	Bösartige Neubildung: Sinus sphenoidalis [Keilbeinhöhle]
C00.8	BNB: Lippe, mehrere Teilbereiche überlappend	C31.8	BNB: Nasennebenhöhlen, mehrere Teilbereiche überlappend
C00.9	Bösartige Neubildung: Lippe, nicht näher bezeichnet	C31.9	Bösartige Neubildung: Nasennebenhöhle, nnbez
C01	Bösartige Neubildung des Zungengrundes	C32.0	Bösartige Neubildung: Glottis
C02.0	Bösartige Neubildung: Zungenrücken	C32.1	Bösartige Neubildung: Supraglottis
C02.1	Bösartige Neubildung: Zungenrand	C32.2	Bösartige Neubildung: Subglottis
C02.2	Bösartige Neubildung: Zungenunterfläche	C32.3	Bösartige Neubildung: Larynxknorpel
C02.3	BNB: Vordere zwei Drittel der Zunge, Bereich nnbez	C32.8	BNB: Larynx, mehrere Teilbereiche überlappend
C02.4	Bösartige Neubildung: Zungentonsille	C32.9	Bösartige Neubildung: Larynx, nicht näher bezeichnet
C02.8	BNB: Zunge, mehrere Teilbereiche überlappend	C39.0	Bösartige Neubildung: Obere Atemwege, Teil nnbez
C02.9	Bösartige Neubildung: Zunge, nicht näher bezeichnet	C46.2	Kaposi-Sarkom Gaumen
C03.0	Bösartige Neubildung: Oberkieferzahnfleisch	C76.0	BNB ungenau bezeichneter Lok: Kopf, Gesicht u Hals
C03.1	Bösartige Neubildung: Unterkieferzahnfleisch	D00.0	Carcinoma in situ Lippe/Mundhöhle/Pharynx
C03.9	Bösartige Neubildung: Zahnfleisch, nicht näher bezeichnet	D02.0	Carcinoma in situ Larynx
C04.0	Bösartige Neubildung: Vorderer Teil des Mundbodens	D10.0	Gutartige Neubildung Lippe
C04.1	Bösartige Neubildung: Seitlicher Teil des Mundbodens	D10.1	Gutartige Neubildung Zunge
C04.8	BNB: Mundboden, mehrere Teilbereiche überlappend	D10.2	Gutartige Neubildung Mundboden
C04.9	Bösartige Neubildung: Mundboden, nicht näher bezeichnet	D10.3	Gutartige Neubildung so u nnbez Teile Mund
C05.0	Bösartige Neubildung: Harter Gaumen	D10.4	Gutartige Neubildung Tonsille
C05.1	Bösartige Neubildung: Weicher Gaumen	D10.5	Gutartige Neubildung sonstige Teile Oropharynx
C05.2	Bösartige Neubildung: Uvula	D10.6	Gutartige Neubildung Nasopharynx
C05.8	BNB: Gaumen, mehrere Teilbereiche überlappend	D10.7	Gutartige Neubildung Hypopharynx
C05.9	Bösartige Neubildung: Gaumen, nicht näher bezeichnet	D10.9	Gutartige Neubildung Pharynx, nnbez
C06.0	Bösartige Neubildung: Wangenschleimhaut	D11.0	Gutartige Neubildung Parotis
C06.1	Bösartige Neubildung: Vestibulum oris	D11.7	Gutartige Neubildung sonst große Speicheldrüsen
C06.2	Bösartige Neubildung: Retromolarregion	D11.9	Gutartige Neubildung große Speicheldrüse, nnbez
C06.8	BNB: Sonst u nnbez Teile Mund, mehrere Teilber überlapp	D14.0	Gutartige Neubildung Mittelohr/Nasenhöhle/NNH
C06.9	Bösartige Neubildung: Mund, nicht näher bezeichnet	D14.1	Gutartige Neubildung Larynx
C07	Bösartige Neubildung der Parotis	D16.5	Gutartige Neubildung Unterkieferknochen
C08.0	Bösartige Neubildung: Glandula submandibularis	D18.05	Hämangiom an Ohr/Nase/Mund/Rachen
C08.1	Bösartige Neubildung: Glandula sublingualis	D37.0	NB unsich/unbek Verhalt Lippe Mundhöh Pharynx
C08.8	BNB: Große Speicheldrüsen, mehrere Teilbereiche überlapp	D38.0	NB unsich/unbek Verhalt Larynx
C08.9	Bösartige Neubildung: Große Speicheldrüse, nnbez	H60.0	Abszeß äußeres Ohr
C09.0	Bösartige Neubildung: Fossa tonsillaris	H60.1	Phlegmone äußeres Ohr
C09.1	Bösartige Neubildung: Gaumenbogen (vorderer) (hinterer)	H60.2	Otitis externa maligna
C09.8	BNB: Tonsille, mehrere Teilbereiche überlappend	H60.3	Sonstige infektiöse Otitis externa
C09.9	Bösartige Neubildung: Tonsille, nicht näher bezeichnet	H60.4	Cholesteatom im äußeren Ohr
C10.0	Bösartige Neubildung: Vallecula epiglottica	H60.5	Akute Otitis externa, nichtinfektiös
C10.1	Bösartige Neubildung: Vorderfläche der Epiglottis	H60.8	Sonstige Otitis externa
C10.2	Bösartige Neubildung: Seitenwand des Oropharynx	H60.9	Otitis externa, nnbez
C10.3	Bösartige Neubildung: Hinterwand des Oropharynx	H61.0	Perichondritis äußeres Ohr
C10.4	Bösartige Neubildung: Kiemengang	H61.1	Nichtinfektiöse KH Ohmuschel
C10.8	BNB: Oropharynx, mehrere Teilbereiche überlappend	H61.2	Zeruminalpfropf
C10.9	Bösartige Neubildung: Oropharynx, nicht näher bezeichnet	H61.3	Erworbene Stenose äußerer Gehörgang
C11.0	Bösartige Neubildung: Obere Wand des Nasopharynx	H61.8	Sonstige nbez KH äußerer Ohr

H61.9	KH äußeres Ohr, nnbez	H90.0	Beidseitiger Hörverlust durch Schalleitungsstörung
H62.0	Otitis externa b aokl bakteriellen KH	H90.1	1seit Hörverl du SchalleitStör b n eingeschr Hörverl and Seite
H62.1	Otitis externa b aokl VirusKH	H90.2	Hörverlust d SchalleitStör, nnbez
H62.2	Otitis externa b aokl Mykosen	H90.3	Beidseitiger Hörverlust d Schallempfindstörung
H62.3	Otitis externa b sonst aokl infekt u paras KH	H90.4	Hörv d Schallempf-Stör b n eingeschr Hörverm and Seite
H62.4	Otitis externa bei sonst aokl KH	H90.5	Hörverlust durch Schallempfindungsstör, nnbez
H62.8	Sonst KH äußeres Ohr b aokl KH	H90.6	Komb beidseitiger Hörverl d Schalleit-/Schallempfindstör
H65.0	Akute seröse Otitis media	H90.7	Komb eins Hörverl d Schalleit-/empfindstör, a S n eingeschr
H65.1	Sonstige akute nichteitrige Otitis media	H90.8	Komb Hörverlust d Schalleit-/Schallempf-Stör, nnbez
H65.2	Chronische seröse Otitis media	H91.0	Ototoxischer Hörverlust
H65.3	Chronische muköse Otitis media	H91.1	Presbyakusis
H65.4	Sonstige chronische nichteitrige Otitis media	H91.2	Idiopathischer Hörsturz
H65.9	Nichteitrige Otitis media, nnbez	H91.3	Taubstummheit, aonkl
H66.0	Akute eitrige Otitis media	H91.8	Sonstiger nbez Hörverlust
H66.1	Chronische mesotympanale eitrige Otitis media	H91.9	Hörverlust, nnbez
H66.2	Chronische epitympanale Otitis media	H92.0	Otalgie
H66.3	Sonstige chronische eitrige Otitis media	H92.1	Otorrhoe
H66.4	Eitrige Otitis media, nnbez	H92.2	Blutung äußerer Gehörgang
H66.9	Otitis media, nnbez	H93.0	Degenerative u vaskuläre KH Ohr
H67.0	Otitis media b aokl bakt KH	H93.1	Tinnitus aurium
H67.1	Otitis media b aokl VirusKH	H93.2	Sonstige abnorme Hörempfindungen
H67.8	Otitis media b sonst aokl KH	H93.3	KH Nervus vestibulocochlearis [VIII Hirnnerv]
H68.0	Entzündung Tuba auditiva	H93.8	Sonstige nbez KH Ohr
H68.1	Verschluss Tuba auditiva	H93.9	Krankheit Ohr, nnbez
H69.0	Erweiterte Tuba auditiva	H94.0	Entz N vestibulocochlearis [VIII] b aokl infekt/paras KH
H69.8	Sonstige nbez KH Tuba auditiva	H94.8	Sonst nbez KH Ohr b aokl KH
H69.9	KH Tuba auditiva, nnbez	H95.0	Rez Cholesteatom Mastoidhöhle nach Mastoidektom
H70.0	Akute Mastoiditis	H95.1	Sonstige Krankheiten nach Mastoidektomie
H70.1	Chronische Mastoiditis	H95.8	Sonst KH Ohr u Warzenfortsatz nach med Maßn
H70.2	Petrositis	H95.9	KH Ohr u Warzenfortsatz nach med Maßn, nnbez
H70.8	Sonstige Mastoiditis u verwandte Zustände	J00	Akute Rhinopharyngitis [Erkältungsschnupfen]
H70.9	Mastoiditis, nnbez	J01.0	Akute Sinusitis maxillaris
H71	Cholesteatom Mittelohr	J01.1	Akute Sinusitis frontalis
H72.0	Zentrale Perforation Trommelfell	J01.2	Akute Sinusitis ethmoidalis
H72.1	Trommelfellperforation Recessus epitympanicus	J01.3	Akute Sinusitis sphenoidalis
H72.2	Sonstige randständige Trommelfellperforationen	J01.4	Akute Pansinusitis
H72.8	Sonstige Trommelfellperforationen	J01.8	Sonstige akute Sinusitis
H72.9	Trommelfellperforation, nnbez	J01.9	Akute Sinusitis, nnbez
H73.0	Akute Myringitis	J02.0	Streptokokken-Pharyngitis
H73.1	Chronische Myringitis	J02.8	Akute Pharyngitis d sonstige nbez Erreger
H73.8	Sonstige nbez Krankheiten Trommelfell	J02.9	Akute Pharyngitis, nnbez
H73.9	Krankheit Trommelfell, nnbez	J03.0	Streptokokken-Tonsillitis
H74.0	Tympanosklerose	J03.8	Akute Tonsillitis d sonstige nbez Erreger
H74.1	Otitis media adhaesiva	J03.9	Akute Tonsillitis, nnbez
H74.2	KontUnterbr od Dislok Gehörknöchelchenkette	J04.0	Akute Laryngitis
H74.3	Sonst erworbene Anomalien Gehörknöchelchen	J04.2	Akute Laryngotracheitis
H74.4	Polyp im Mittelohr	J05.0	Akute obstruktive Laryngitis [Krupp]
H74.8	Sonst nbez KH Mittelohr u Warzenfortsatz	J05.1	Akute Epiglottitis
H74.9	KH des Mittelohres u des Warzenfortsatzes, nnbez	J06.0	Akute Laryngopharyngitis
H75.0	Mastoiditis b aokl infekt u parasitären KH	J06.8	Sonst akute Infekt an mehreren Lok ob Atemwege
H75.8	Sonst nbez KH Mittelohr u Warzenfortsatz b aokl KH	J06.9	Akute Infektion obere Atemwege, nnbez
H80.0	Otosklerose m Beteil Fenestra vestibuli, nichtoblit	J10.1	Grippe m sonst Manifest Atemweg saison InflVir nachgew
H80.1	Otosklerose m Beteil Fenestra vestibuli, obliterierend	J11.1	Grippe m so Manifestat an Atemw, Viren nicht nachg
H80.2	Otosclerosis cochleae	J30.0	Rhinopathia vasomotorica
H80.8	Sonstige Otosklerose	J30.1	Allergische Rhinopathie durch Pollen
H80.9	Otosklerose, nnbez	J30.2	Sonstige saisonale allergische Rhinopathie
H81.0	Ménière-Krankheit	J30.3	Sonstige allergische Rhinopathie
H81.1	Benigner paroxysmaler Schwindel	J30.4	Allergische Rhinopathie, nnbez
H81.2	Neuropathia vestibularis	J31.0	Chronische Rhinitis
H81.3	Sonstiger peripherer Schwindel	J31.1	Chronische Rhinopharyngitis
H81.4	Schwindel zentraler Ursprung	J31.2	Chronische Pharyngitis
H81.8	Sonstige Störungen Vestibularfunktion	J32.0	Chronische Sinusitis maxillaris
H81.9	Störung Vestibularfunktion, nnbez	J32.1	Chronische Sinusitis frontalis
H82	Schwindelsyndrome b aokl KH	J32.2	Chronische Sinusitis ethmoidalis
H83.0	Labyrinthitis	J32.3	Chronische Sinusitis sphenoidalis
H83.1	Labyrinthfistel	J32.4	Chronische Pansinusitis
H83.2	Funktionsstörung Labyrinth	J32.8	Sonstige chronische Sinusitis
H83.3	Lärmschädigungen Innenohr	J32.9	Chronische Sinusitis, nnbez
H83.8	Sonstige nbez KH Innenohr	J33.0	Polyp Nasenhöhle
H83.9	KH Innenohr, nnbez	J33.1	Polyposis nasalis deformans

J33.8	Sonstige Polypen Nasennebenhöhlen	K04.6	Periapikaler Abszeß m Fistel
J33.9	Nasendpolyp, nnbez	K04.7	Periapikaler Abszeß oh Fistel
J34.0	Abszeß, Furunkel u Karbunkel Nase	K04.8	Radikuläre Zyste
J34.1	Zyste od Mukozele Nase u NNH	K04.9	So u nnbez KH Pulpa u periapikales Gewebe
J34.2	Nasenseptumdeviation	K05.0	Akute Gingivitis
J34.3	Hypertrophie Nasenmuscheln	K05.1	Chronische Gingivitis
J34.8	Sonst nbez KH Nase u NNH	K05.2	Akute Parodontitis
J35.0	Chronische Tonsillitis	K05.3	Chronische Parodontitis
J35.1	Hyperplasie der Gaumenmandeln	K05.4	Parodontose
J35.2	Hyperplasie der Rachenmandel	K05.5	Sonstige KH Parodont
J35.3	Hyperplasie Gaumenmandeln m Hyperplasie Rachenmandel	K05.6	KH Parodont, nnbez
J35.8	Sonst chron Krankheiten Gaumenmandeln u Rachenmandel	K06.0	Gingivaretraktion
J35.9	Chron Krankheit Gaumenmandeln u Rachenmandel, nnbez	K06.1	Gingivahyperplasie
J36	Peritonsillarabszeß	K06.2	Gingivaläs/Läsionen zahnl AlvKamm iVm Trauma
J37.0	Chronische Laryngitis	K06.8	Sonst nbez KH Gingiva u zahnl AlvKamm
J37.1	Chronische Laryngotracheitis	K06.9	KH Gingiva u zahnl AlvKamm, nnbez
J38.00	Lähmung der Stimmrippen u des Kehlkopfes: Nnbez	K07.0	Stärkere Anomalien Kiefergröße
J38.01	Lähm der Stimmlipp u des Kehlkopfes: Einseitig, partiell	K07.1	Anomalien Kiefer-Schädelbasis-Verhältnis
J38.02	Lähm der Stimmlipp u des Kehlkopfes: Einseitig, komplett	K07.2	Anomalien Zahnbogenverhältnis
J38.03	Lähm der Stimmlipp u des Kehlkopfes: Beidseitig, partiell	K07.3	Zahnstellungsanomalien
J38.1	Polyp der Stimmrippen u des Kehlkopfes	K07.4	Fehlerhafte Okklusion, nnbez
J38.2	Stimmrippenknötchen	K07.5	Funktionelle dentofaziale Anomalien
J38.3	Sonstige Krankheiten der Stimmrippen	K07.6	Krankheiten Kiefergelenk
J38.4	Larynxödem	K07.8	Sonstige dentofaziale Anomalien
J38.5	Laryngospasmus	K07.9	Dentofaziale Anomalie, nnbez
J38.6	Kehlkopfstenose	K08.0	Zahnverfall d systemische Ursachen
J38.7	Sonstige Krankheiten des Kehlkopfes	K08.1	Zahnverlust d Unfall/Extrakt/lokal parodont KH
J39.0	Retropharyngealabszess und Parapharyngealabszess	K08.2	Atrophie zahnloser Alveolarkamm
J39.1	Sonstiger Abszess des Rachenraumes	K08.3	Verbliebene Zahnwurzel
J39.2	Sonstige Krankheiten des Rachenraumes	K08.81	Pathologische Zahnfraktur
J39.3	Hypersensitivitätsreaktion der oberen Atemwege, Lok nnbez	K08.88	Sonst nbez KH Zähne u Zahnhalteapparat
J39.80	Erworbene Stenose der Trachea	K08.9	KH Zähne u Zahnhalteapparat, nnbez
J39.88	Sonstige nbez Krankheiten der oberen Atemwege	K09.0	Entwicklungsbedingte odontogene Zysten
J39.9	Krankheit der oberen Atemwege, nnbez	K09.1	EntwBedingte (nichtodontog) Zysten Mundregion
K00.0	Anodontie	K09.2	Sonstige Kieferzysten
K00.1	Hyperodontie	K09.8	Sonstige Zysten Mundregion, aonkl
K00.2	Abnormitäten in Größe u Form Zähne	K09.9	Zyste Mundregion, nnbez
K00.3	Schmelzflecken [Mottled teeth]	K10.0	Entwicklungsbedingte KH Kiefer
K00.4	Störungen in Zahnbildung	K10.1	Zentrales Riesenzellgranulom Kiefer
K00.5	Hereditäre Störungen Zahnstruktur, aonkl	K10.20	Maxill Absz oh Ang Ausbreit n retromaxill/Fossa canina
K00.6	Störungen Zahndurchbruchs	K10.21	Maxill Absz m Ang Ausbreit n retromaxill/Fossa canina
K00.7	Dentitionskrankheit	K10.28	Sonst nbez entzündl Zustand Kiefer
K00.8	Sonstige Störungen Zahnentwicklung	K10.29	Entz Zustand Kiefer, nnbez
K00.9	Störung Zahnentwicklung, nnbez	K10.3	Alveolitis Kiefer
K01.0	Retinierte Zähne	K10.8	Sonstige nbez KH Kiefer
K01.1	Impaktierte Zähne	K10.9	KH Kiefer, nnbez
K02.0	Karies, auf den Zahnschmelz begrenzt	K11.0	Speicheldrüsenatrophie
K02.1	Karies Dentins	K11.1	Speicheldrüsenhypertrophie
K02.2	Karies Zements	K11.2	Sialadenitis
K02.3	Kariesmarke	K11.3	Speicheldrüsenabszeß
K02.4	Odontoklasie	K11.4	Speicheldrüsenfistel
K02.5	Karies mit freiliegender Pulpa	K11.5	Sialolithiasis
K02.8	Sonstige Zahnkaries	K11.6	Mukozele Speicheldrüsen
K02.9	Zahnkaries, nnbez	K11.7	Störungen Speichelsekretion
K03.0	Ausgeprägte Attrition Zähne	K11.8	Sonstige KH Speicheldrüsen
K03.1	Abrasion Zähne	K11.9	KH Speicheldrüsen, nnbez
K03.2	Erosion Zähne	K12.0	Rezidivierende orale Aphthen
K03.3	Pathologische Zahnresorption	K12.1	Sonstige Formen Stomatitis
K03.4	Hyperzementose	K12.20	Mund- (Boden-) Phlegmone
K03.5	Ankylose Zähne	K12.21	SubmandAbsz oA Ausbreit n mediast/parapharyng/zervik
K03.6	Auflagerungen [Beläge] auf den Zähnen	K12.22	SubmandAbsz m Ausbreit n mediast/parapharyng/zervik
K03.7	Farbänd Zahnhartsubst nach Zahndurchbruch	K12.23	Wangenabszeß
K03.8	Sonstige nbez KH Zahnhartsubstanzen	K12.28	Sonst Phlegmon u Absz Mund
K03.9	KH Zahnhartsubstanzen, nnbez	K12.29	Phlegm u Absz Mund, nnbez
K04.0	Pulpitis	K12.3	Orale Mukositis (ulzerativ)
K04.1	Pulpanekrose	K13.0	KH Lippen
K04.2	Pulpadegeneration	K13.1	Wangen- u Lippenbiß
K04.3	Abnorme Bildung Zahnhartsubstanz in Pulpa	K13.2	Leukoplakie u so Affekt Mundhöhlenepithel/Zunge
K04.4	Akute apikale Parodontitis pulpalen Ursprungs	K13.3	Haarleukoplakie
K04.5	Chronische apikale Parodontitis	K13.4	Granulom u granulomähnli Läsionen Mundschleimht

K13.5	Orale submuköse Fibrose	Q37.9	Gaumenspalte, nnbez, m einseitiger Lippenspalte
K13.6	Irritative Hyperplasie Mundschleimhaut	Q38.0	Angeborene Fehlbildungen Lippen, aonkl
K13.7	So u nnbez Läsionen Mundschleimhaut	Q38.1	Ankyloglosson
K14.0	Glossitis	Q38.2	Makroglossie (angeboren)
K14.1	Lingua geographica	Q38.3	Sonstige angeborene Fehlbildungen Zunge
K14.2	Glossitis rhombica mediana	Q38.4	Angeb Fehlbildung Speicheldrüsen u deren AusführGänge
K14.3	Hypertrophie Zungenpapillen	Q38.5	Angeborene Fehlbildungen Gaumen, aonkl
K14.4	Atrophie Zungenpapillen	Q38.6	Sonstige angeborene Fehlbildungen Mund
K14.5	Lingua plicata	Q38.7	Schlundtasche
K14.6	Glossodynie	Q38.8	Sonstige angeborene Fehlbildungen Rachen
K14.8	Sonstige KH Zunge	Q67.0	Gesichtsasymmetrie
K14.9	KH Zunge, nnbez	Q67.1	Flach gedrücktes Gesicht [Compression facies]
M95.0	Erworbene Deformität Nase	Q67.2	Dolichocephalie
M95.1	Blumenkohlrohr	Q67.3	Plagiocephalie
Q16.0	Angeborenes Fehlen Ohrmuschel	Q67.4	Sonst angeb Deformitäten Schädel, Gesicht u Kiefer
Q16.1	Angeb Fehlen, Atesie u Striktur (äußeren) Gehörgang	R04.0	Epistaxis
Q16.2	Fehlen Tuba auditiva (angeboren)	R04.1	Blutung aus Rachen
Q16.3	Angeborene Fehlbildung Gehörknöchelchen	R06.5	Mundatmung
Q16.4	Sonst angeborene Fehlbildung Mittelohr	R06.7	Niesen
Q16.5	Angeborene Fehlbildung Innenohr	R07.0	Halsschmerzen
Q16.9	Angeb Fehlbild Ohr als Urs Beeinträcht Hörvermögen, nnbez	R19.6	Mundgeruch
Q17.0	Akzessorische Ohrmuschel	R42	Schwindel u Taumel
Q17.1	Makrotie	R49.0	Dysphonie
Q17.2	Mikrotie	R49.1	Aphonie
Q17.3	Sonstiges fehlgebildetes Ohr	R49.2	Rhinophonia (aperta) (clausa)
Q17.4	Lageanomalie Ohr	R49.8	So u nnbez Störungen Stimme
Q17.5	Abstehendes Ohr	R68.2	Mundtrockenheit, nnbez
Q17.8	Sonstige nbez angeborene Fehlbildungen Ohr	S01.20	Offene Wunde Nase, Teil nnbez
Q17.9	Angeborene Fehlbildung Ohr, nnbez	S01.21	Offene Wunde, äußere Haut Nase
Q18.0	Branchiogene(r) Sinus, Fistel u Zyste	S01.22	Offene Wunde, Nasenlöcher
Q18.1	Präaurikuläre(r) Sinus u Zyste	S01.23	Offene Wunde, Nasenseptum
Q18.2	Sonstige branchiogene Fehlbildungen	S01.29	Offene Wunde, sonstige und mehrere Teile Nase
Q18.4	Makrostomie	S01.30	Offene Wunde Ohr, Teil nnbez
Q18.5	Mikrostomie	S01.31	Offene Wunde, Ohrmuschel
Q18.6	Makrocheilie	S01.33	Offene Wunde, Tragus
Q18.7	Mikrocheilie	S01.34	Offene Wunde, äußerer Gehörgang
Q18.8	Sonst nbez angeb Fehlbildungen Gesicht u Hals	S01.35	Offene Wunde, Tuba auditiva
Q30.0	Choanalatresie	S01.36	Offene Wunde, Gehörknöchelchen
Q30.1	Agenesie u Unterentwicklung Nase	S01.37	Offene Wunde, Trommelfell
Q30.2	Nasenfurche, Naseneinkerbung u Spaltnase	S01.38	Offene Wunde, Innenohr
Q30.3	Angeborene Perforation Nasenseptum	S01.39	Offene Wunde, sonst u mehrere Teile Ohr Gehörstrukturen
Q30.8	Sonstige angeborene Fehlbildungen Nase	S01.42	Offene Wunde, Oberkieferregion
Q30.9	Angeborene Fehlbildung Nase, nnbez	S01.43	Offene Wunde, Unterkieferregion
Q31.0	Kehlkopfsegel	S01.50	Offene Wunde, Mund, Teil nnbez
Q31.1	Angeborene subglottische Stenose	S01.51	Offene Wunde, Lippe
Q31.2	Hypoplasie Kehlkopf	S01.52	Offene Wunde, Wangenschleimhaut
Q31.3	Laryngozele (angeboren)	S01.53	Offene Wunde, Zahnfleisch (Processus alveolaris)
Q31.5	Angeb Laryngomalazie	S01.54	Offene Wunde, Zunge u Mundboden
Q31.8	Sonst angeborene Fehlbildung Kehlkopf	S01.55	Offene Wunde, Gaumen
Q31.9	Angeborene Fehlbildung Kehlkopf, nnbez	S01.59	Offene Wunde, sonstige u mehrere Teile Lippe u Mundhöhle
Q32.0	Angeborene Tracheomalazie	S02.2	Nasenbeinfraktur
Q32.1	Sonstige angeborene Fehlbildungen Trachea	S02.4	Fraktur Jochbein u Oberkiefer
Q32.2	Angeborene Bronchomalazie	S02.5	Zahnfraktur
Q32.3	Angeborene Bronchusstenose	S02.60	Unterkieferfraktur, Teil nnbez
Q32.4	Sonst angeborene Fehlbildung Bronchien	S02.61	Unterkieferfraktur, Processus condylaris
Q35.1	Spalte harter Gaumen	S02.62	Unterkieferfraktur, Subkondylär
Q35.3	Spalte weicher Gaumen	S02.63	Unterkieferfraktur, Processus coronoideus
Q35.5	Spalte harter u weicher Gaumen	S02.64	Unterkieferfraktur, Ramus mandibulae, nnbez
Q35.7	Uvulaspalte	S02.65	Unterkieferfraktur, Angulus mandibulae
Q35.9	Gaumenspalte, nnbez	S02.66	Unterkieferfraktur, Symphysis mandibulae
Q36.0	Lippenspalte, beidseitig	S02.67	Unterkieferfraktur, Pars alveolaris
Q36.1	Lippenspalte, median	S02.68	Unterkieferfx, Corpus mandibulae, sonst u nnbez Teile
Q36.9	Lippenspalte, einseitig	S02.69	Unterkieferfraktur, mehrere Teile
Q37.0	Spalte harter Gaumen m beidseitiger Lippenspalte	S03.0	Kieferluxation
Q37.1	Spalte harter Gaumen m einseitiger Lippenspalte	S03.2	Zahnluxation
Q37.2	Spalte weicher Gaumen m beidseitiger Lippenspalte	S03.4	Verstauchung u Zerrung Kiefer
Q37.3	Spalte weicher Gaumen m einseitiger Lippenspalte	S04.6	Verletzung Nervus vestibulocochlearis
Q37.4	Spalte harter/weicher Gaumen m beidseitiger Lippenspalte	S08.1	Traumatische Amputation Ohr
Q37.5	Spalte harter/weicher Gaumen m einseitiger Lippenspalte	S09.2	Traumatische Trommelfellruptur
Q37.8	Gaumenspalte, nnbez, m beidseitiger Lippenspalte	S11.01	Offene Wunde: Kehlkopf

S11.21	Offene Wunde: Rachen	T17.3	Fremdkörper im Kehlkopf
S11.22	Offene Wunde: Ösophagus, Pars cervicalis	T18.0	Fremdkörper im Mund
S12.8	Fraktur sonstiger Teile im Bereich Hals	T28.0	Verbrennung des Mundes und des Rachens
T16	Fremdkörper im Ohr	T28.5	Verätzung des Mundes und des Rachens
T17.0	Fremdkörper in einer Nasennebenhöhle	T70.0	Barotrauma Ohr
T17.1	Fremdkörper im Nasenloch	T70.1	Barotrauma Nasennebenhöhlen
T17.2	Fremdkörper im Rachen	T75.3	Kinetose

**Prozedur für MDC 03 (MDC03-1)**

20.96↔	Implantation oder Ersatz einer Kochleaprothese, n.n.bez.	20.98↔	Implantation oder Ersatz einer mehrkanaligen Kochleaprothese
20.97↔	Implantation oder Ersatz einer einkanaligen Kochleaprothese		

**ADRG D01 Kochleaimplantation**

Prozedur in Tabelle D01-1

**DRG D01A Kochleaimplantation, bilateral**

Mindestens zwei Prozeduren in Tabelle D01-1 oder Beidseitige Prozedur in Tabelle D01-1

**DRG D01B Kochleaimplantation, unilateral****Prozedur D01-1**

20.96↔	Implantation oder Ersatz einer Kochleaprothese, n.n.bez.	20.98↔	Implantation oder Ersatz einer mehrkanaligen Kochleaprothese
20.97↔	Implantation oder Ersatz einer einkanaligen Kochleaprothese		

**ADRG D02 Komplexe Resektionen mit Rekonstruktionen an Kopf und Hals und Kombinationseingriff mit äusserst schweren CC oder komplizierende Prozedur oder mehrzeitige komplexe OR-Prozedur**

(Prozedur in Tabelle D02-1 oder Prozedur in Tabelle D02-2) und (Prozedur in Tabelle D02-3 oder Prozedur in Tabelle D02-4) und (PCCL &gt; 3 oder Komplizierende Prozeduren) oder Prozedur in Tabelle D02-5 und Prozedur in Tabelle D02-3 oder Mehrzeitige komplexe OR-Prozeduren

**DRG D02Z Komplexe Resektionen mit Rekonstruktionen an Kopf und Hals und Kombinationseingriff mit äusserst schweren CC oder komplizierende Prozedur oder mehrzeitige komplexe OR-Prozedur****Prozedur D02-1**

02.05.10↔	Einsetzen eines CAD-Implantats an Hirnschädel ohne Beteiligung des Gesichtsschädels, einfacher Defekt	25.2x.19↔	Partielle Glossektomie, transoraler Zugang, mit sonstiger Rekonstruktion
02.05.11↔	Einsetzen eines CAD-Implantats an Hirnschädel ohne Beteiligung des Gesichtsschädels, grosser oder komplexer Defekt	25.2x.20↔	Partielle Glossektomie, transmandibulärer Zugang, n.n.bez.
02.05.20↔	Einsetzen eines CAD-Implantats an Hirnschädel mit Beteiligung von Orbita, Temporalregion oder frontalem Sinus, bis zu 2 Regionen	25.2x.21↔	Partielle Glossektomie, transmandibulärer Zugang, ohne Rekonstruktion
02.05.30↔	Einsetzen eines CAD-Implantats an Hirnschädel mit Beteiligung multipler Regionen des Gesichtsschädels, ab 3 Regionen	25.2x.22↔	Partielle Glossektomie, transmandibulärer Zugang, Rekonstruktion mit lokaler Schleimhaut
02.06.10↔	Frontoorbitale Kranioplastik zur Verlagerung	25.2x.23↔	Partielle Glossektomie, transmandibulärer Zugang, Rekonstruktion mit myokutanem Lappen
02.06.30↔	Rekonstruktion von Hirn- und Gesichtsschädel, mit einfachem Implantat (Knochenzement, alloplastisches Material)	25.2x.24↔	Partielle Glossektomie, transmandibulärer Zugang, Rekonstruktion mit freiem mikrovaskulär-anastomosierten Transplantat
25.2x.00↔	Partielle Glossektomie, n.n.bez.	25.2x.29↔	Partielle Glossektomie, transmandibulärer Zugang, mit sonstiger Rekonstruktion
25.2x.09↔	Partielle Glossektomie, sonstige	25.2x.30↔	Pelviglossektomie, transoraler Zugang, n.n.bez.
25.2x.10↔	Partielle Glossektomie, transoraler Zugang, n.n.bez.	25.2x.31↔	Pelviglossektomie, transoraler Zugang, ohne Rekonstruktion
25.2x.11↔	Partielle Glossektomie, transoraler Zugang, ohne Rekonstruktion	25.2x.32↔	Pelviglossektomie, transoraler Zugang, Rekonstruktion mit lokaler Schleimhaut
25.2x.12↔	Partielle Glossektomie, transoraler Zugang, Rekonstruktion mit lokaler Schleimhaut	25.2x.33↔	Pelviglossektomie, transoraler Zugang, Rekonstruktion mit myokutanem Lappen
25.2x.13↔	Partielle Glossektomie, transoraler Zugang, Rekonstruktion mit myokutanem Lappen	25.2x.34↔	Pelviglossektomie, transoraler Zugang, Rekonstruktion mit freiem mikrovaskulär-anastomosierten Transplantat
25.2x.14↔	Partielle Glossektomie, transoraler Zugang, Rekonstruktion mit freiem mikrovaskulär-anastomosierten Transplantat	25.2x.39↔	Pelviglossektomie, transoraler Zugang, mit sonstiger Rekonstruktion

25.2x.40↔	Pelviglossektomie, transmandibulärer Zugang, n.n.bez.	25.3x.52↔	Vollständige Pelviglossomandibulektomie, Rekonstruktion mit lokaler Schleimhaut
25.2x.41↔	Pelviglossektomie, transmandibulärer Zugang, ohne Rekonstruktion	25.3x.53↔	Vollständige Pelviglossomandibulektomie, Rekonstruktion mit myokutanem Lappen
25.2x.42↔	Pelviglossektomie, transmandibulärer Zugang, Rekonstruktion mit lokaler Schleimhaut	25.3x.54↔	Vollständige Pelviglossomandibulektomie, Rekonstruktion mit freiem mikrovaskulär-anastomosierten Transplantat
25.2x.43↔	Pelviglossektomie, transmandibulärer Zugang, Rekonstruktion mit myokutanem Lappen	25.3x.59↔	Vollständige Pelviglossomandibulektomie, mit sonstiger Rekonstruktion
25.2x.44↔	Pelviglossektomie, transmandibulärer Zugang, Rekonstruktion mit freiem mikrovaskulär-anastomosierten Transplantat	25.4x.00↔	Radikale Glossektomie, n.n.bez.
25.2x.49↔	Pelviglossektomie, transmandibulärer Zugang, mit sonstiger Rekonstruktion	25.4x.10↔	Radikale Glossektomie, transoraler Zugang, n.n.bez.
25.2x.50↔	Pelviglossomandibulektomie, n.n.bez.	25.4x.11↔	Radikale Glossektomie, transoraler Zugang, ohne Rekonstruktion
25.2x.51↔	Pelviglossomandibulektomie, ohne Rekonstruktion	25.4x.12↔	Radikale Glossektomie, transoraler Zugang, Rekonstruktion mit lokaler Schleimhaut
25.2x.52↔	Pelviglossomandibulektomie, Rekonstruktion mit lokaler Schleimhaut	25.4x.13↔	Radikale Glossektomie, transoraler Zugang, Rekonstruktion mit myokutanem Lappen
25.2x.53↔	Pelviglossomandibulektomie, Rekonstruktion mit myokutanem Lappen	25.4x.14↔	Radikale Glossektomie, transoraler Zugang, Rekonstruktion mit freiem mikrovaskulär-anastomosierten Transplantat
25.2x.54↔	Pelviglossomandibulektomie, Rekonstruktion mit freiem mikrovaskulär-anastomosierten Transplantat	25.4x.19↔	Radikale Glossektomie, transoraler Zugang, mit sonstiger Rekonstruktion
25.2x.59↔	Pelviglossomandibulektomie, mit sonstiger Rekonstruktion	25.4x.20↔	Radikale Glossektomie, transmandibulärer Zugang, n.n.bez.
25.3x.00↔	Vollständige Glossektomie, n.n.bez.	25.4x.21↔	Radikale Glossektomie, transmandibulärer Zugang, ohne Rekonstruktion
25.3x.09↔	Vollständige Glossektomie, sonstige	25.4x.22↔	Radikale Glossektomie, transmandibulärer Zugang, Rekonstruktion mit lokaler Schleimhaut
25.3x.10↔	Vollständige Glossektomie, transoraler Zugang, n.n.bez.	25.4x.23↔	Radikale Glossektomie, transmandibulärer Zugang, Rekonstruktion mit myokutanem Lappen
25.3x.11↔	Vollständige Glossektomie, transoraler Zugang, ohne Rekonstruktion	25.4x.24↔	Radikale Glossektomie, transmandibulärer Zugang, Rekonstruktion mit freiem mikrovaskulär-anastomosierten Transplantat
25.3x.12↔	Vollständige Glossektomie, transoraler Zugang, Rekonstruktion mit lokaler Schleimhaut	25.4x.29↔	Radikale Glossektomie, transmandibulärer Zugang, mit sonstiger Rekonstruktion
25.3x.13↔	Vollständige Glossektomie, transoraler Zugang, Rekonstruktion mit myokutanem Lappen	25.4x.30↔	Radikale Pelviglossektomie, transoraler Zugang, n.n.bez.
25.3x.14↔	Vollständige Glossektomie, transoraler Zugang, Rekonstruktion mit freiem mikrovaskulär-anastomosierten Transplantat	25.4x.31↔	Radikale Pelviglossektomie, transoraler Zugang, ohne Rekonstruktion
25.3x.19↔	Vollständige Glossektomie, transoraler Zugang, mit sonstiger Rekonstruktion	25.4x.32↔	Radikale Pelviglossektomie, transoraler Zugang, Rekonstruktion mit lokaler Schleimhaut
25.3x.20↔	Vollständige Glossektomie, transmandibulärer Zugang, n.n.bez.	25.4x.33↔	Radikale Pelviglossektomie, transoraler Zugang, Rekonstruktion mit myokutanem Lappen
25.3x.21↔	Vollständige Glossektomie, transmandibulärer Zugang, ohne Rekonstruktion	25.4x.34↔	Radikale Pelviglossektomie, transoraler Zugang, Rekonstruktion mit freiem mikrovaskulär-anastomosierten Transplantat
25.3x.22↔	Vollständige Glossektomie, transmandibulärer Zugang, Rekonstruktion mit lokaler Schleimhaut	25.4x.39↔	Radikale Pelviglossektomie, transoraler Zugang, mit sonstiger Rekonstruktion
25.3x.23↔	Vollständige Glossektomie, transmandibulärer Zugang, Rekonstruktion mit myokutanem Lappen	25.4x.40↔	Radikale Pelviglossektomie, transmandibulärer Zugang, n.n.bez.
25.3x.24↔	Vollständige Glossektomie, transmandibulärer Zugang, Rekonstruktion mit freiem mikrovaskulär-anastomosierten Transplantat	25.4x.41↔	Radikale Pelviglossektomie, transmandibulärer Zugang, ohne Rekonstruktion
25.3x.29↔	Vollständige Glossektomie, transmandibulärer Zugang, mit sonstiger Rekonstruktion	25.4x.42↔	Radikale Pelviglossektomie, transmandibulärer Zugang, Rekonstruktion mit lokaler Schleimhaut
25.3x.30↔	Vollständige Pelviglossektomie, transoraler Zugang, n.n.bez.	25.4x.43↔	Radikale Pelviglossektomie, transmandibulärer Zugang, Rekonstruktion mit myokutanem Lappen
25.3x.31↔	Vollständige Pelviglossektomie, transoraler Zugang, ohne Rekonstruktion	25.4x.44↔	Radikale Pelviglossektomie, transmandibulärer Zugang, Rekonstruktion mit freiem mikrovaskulär-anastomosierten Transplantat
25.3x.32↔	Vollständige Pelviglossektomie, transoraler Zugang, Rekonstruktion mit lokaler Schleimhaut	25.4x.49↔	Radikale Pelviglossektomie, transmandibulärer Zugang, mit sonstiger Rekonstruktion
25.3x.33↔	Vollständige Pelviglossektomie, transoraler Zugang, Rekonstruktion mit myokutanem Lappen	25.4x.50↔	Radikale Pelviglossomandibulektomie, n.n.bez.
25.3x.34↔	Vollständige Pelviglossektomie, transoraler Zugang, Rekonstruktion mit freiem mikrovaskulär-anastomosierten Transplantat	25.4x.51↔	Radikale Pelviglossomandibulektomie, ohne Rekonstruktion
25.3x.39↔	Vollständige Pelviglossektomie, transoraler Zugang, mit sonstiger Rekonstruktion	25.4x.52↔	Radikale Pelviglossomandibulektomie, Rekonstruktion mit lokaler Schleimhaut
25.3x.40↔	Vollständige Pelviglossektomie, transmandibulärer Zugang, n.n.bez.	25.4x.53↔	Radikale Pelviglossomandibulektomie, Rekonstruktion mit myokutanem Lappen
25.3x.41↔	Vollständige Pelviglossektomie, transmandibulärer Zugang, ohne Rekonstruktion	25.4x.54↔	Radikale Pelviglossomandibulektomie, Rekonstruktion mit freiem mikrovaskulär-anastomosierten Transplantat
25.3x.42↔	Vollständige Pelviglossektomie, transmandibulärer Zugang, Rekonstruktion mit lokaler Schleimhaut	25.4x.59↔	Radikale Pelviglossomandibulektomie, mit sonstiger Rekonstruktion
25.3x.43↔	Vollständige Pelviglossektomie, transmandibulärer Zugang, Rekonstruktion mit myokutanem Lappen	25.4x.99↔	Radikale Glossektomie, sonstige
25.3x.44↔	Vollständige Pelviglossektomie, transmandibulärer Zugang, Rekonstruktion mit freiem mikrovaskulär-anastomosierten Transplantat	76.41.00↔	Totale Mandibulektomie mit gleichzeitiger Rekonstruktion, n.n.bez.
25.3x.49↔	Vollständige Pelviglossektomie, transmandibulärer Zugang, mit sonstiger Rekonstruktion	76.41.99↔	Totale Mandibulektomie mit gleichzeitiger Rekonstruktion, sonstige
25.3x.50↔	Vollständige Pelviglossomandibulektomie, n.n.bez.	76.43.11↔	Einsetzen eines CAD-Implantats an Mandibula, zur plastischen Rekonstruktion eines einfachen Defekts
25.3x.51↔	Vollständige Pelviglossomandibulektomie, ohne Rekonstruktion		

76.43.12↔	Einsetzen eines CAD-Implantats an Mandibula, zur plastischen Rekonstruktion eines grossen oder komplexen Defekts	76.46.10↔	Sonstige Rekonstruktion an anderen Gesichtsschädelknochen mit mikrovaskulär-anastomosiertem Transplantat
76.44.10↔	Totale Ostektomie an anderen Gesichtsschädelknochen, Rekonstruktion mit mikrovaskulär-anastomosiertem Transplantat	76.92.20↔	Einsetzen von CAD-Implantat an Gesichtsschädel ohne Beteiligung des Hirnschädels, bis zu 2 Regionen
76.44.11↔	Totale Ostektomie an anderen Gesichtsschädelknochen, Rekonstruktion mit nicht vaskularisiertem Transplantat	76.92.21↔	Einsetzen von CAD-Implantat an Gesichtsschädel ohne Beteiligung des Hirnschädels, ab 3 Regionen
76.44.19↔	Totale Ostektomie an anderen Gesichtsschädelknochen mit sonstiger Rekonstruktion	76.92.30↔	Einsetzen eines CAD-Implantats an Maxilla, zur plastischen Rekonstruktion eines einfachen Defekts
76.44.99↔	Totale Ostektomie an anderen Gesichtsschädelknochen mit gleichzeitiger Rekonstruktion, sonstige	76.92.31↔	Einsetzen eines CAD-Implantats an Maxilla, zur plastischen Rekonstruktion eines grossen oder komplexen Defekts

## Prozedur D02-2

16.98.11↔	Rekonstruktion der Orbitawand mit mikrovaskulärem Lappen	76.39.10↔	Partielle Ostektomie an anderen Gesichtsschädelknochen, Rekonstruktion mit mikrovaskulär-anastomosiertem Transplantat
18.71.14↔	Ohrmuschelaufbau, partiell mit mikrovaskulärem Lappen	76.41.10↔	Totale Mandibulektomie mit gleichzeitiger Rekonstruktion, Rekonstruktion mit mikrovaskulär-anastomosiertem Transplantat
18.71.24↔	Ohrmuschelaufbau, total mit mikrovaskulärem Lappen	76.43.10↔	Sonstige Rekonstruktion der Mandibula mit mikrovaskulär-anastomosiertem Transplantat
25.2x.14↔	Partielle Glossektomie, transoraler Zugang, Rekonstruktion mit freiem mikrovaskulär-anastomosiertem Transplantat	76.44.10↔	Totale Ostektomie an anderen Gesichtsschädelknochen, Rekonstruktion mit mikrovaskulär-anastomosiertem Transplantat
25.2x.24↔	Partielle Glossektomie, transmandibulärer Zugang, Rekonstruktion mit freiem mikrovaskulär-anastomosiertem Transplantat	76.46.10↔	Sonstige Rekonstruktion an anderen Gesichtsschädelknochen mit mikrovaskulär-anastomosiertem Transplantat
25.2x.34↔	Pelviglossektomie, transoraler Zugang, Rekonstruktion mit freiem mikrovaskulär-anastomosiertem Transplantat	83.43.12↔	Entnahme eines sonstigen Lappentransplantates mit mikrovaskulärer Anastomosierung aus Muskel oder Faszie
25.2x.44↔	Pelviglossektomie, transmandibulärer Zugang, Rekonstruktion mit freiem mikrovaskulär-anastomosiertem Transplantat	83.82.40↔	Transplantation eines sonstigen Lappentransplantates mit mikrovaskulärer Anastomosierung aus Muskel oder Faszie, Kopf und Hals
25.2x.54↔	Pelviglossomandibulektomie, Rekonstruktion mit freiem mikrovaskulär-anastomosiertem Transplantat	83.82.41↔	Transplantation eines sonstigen Lappentransplantates mit mikrovaskulärer Anastomosierung aus Muskel oder Faszie, Schulter und Axilla
25.3x.14↔	Vollständige Glossektomie, transoraler Zugang, Rekonstruktion mit freiem mikrovaskulär-anastomosiertem Transplantat	83.82.42↔	Transplantation eines sonstigen Lappentransplantates mit mikrovaskulärer Anastomosierung aus Muskel oder Faszie, Oberarm und Ellenbogen
25.3x.24↔	Vollständige Glossektomie, transmandibulärer Zugang, Rekonstruktion mit freiem mikrovaskulär-anastomosiertem Transplantat	83.82.43↔	Transplantation eines sonstigen Lappentransplantates mit mikrovaskulärer Anastomosierung aus Muskel oder Faszie, Unterarm
25.3x.34↔	Vollständige Pelviglossektomie, transoraler Zugang, Rekonstruktion mit freiem mikrovaskulär-anastomosiertem Transplantat	83.82.44↔	Transplantation eines sonstigen Lappentransplantates mit mikrovaskulärer Anastomosierung aus Muskel oder Faszie, Brustwand, Bauch und Rücken
25.3x.44↔	Vollständige Pelviglossektomie, transmandibulärer Zugang, Rekonstruktion mit freiem mikrovaskulär-anastomosiertem Transplantat	83.82.45↔	Transplantation eines sonstigen Lappentransplantates mit mikrovaskulärer Anastomosierung aus Muskel oder Faszie, Leisten- und Genitalregion und Gesäss
25.3x.54↔	Vollständige Pelviglossomandibulektomie, Rekonstruktion mit freiem mikrovaskulär-anastomosiertem Transplantat	83.82.46↔	Transplantation eines sonstigen Lappentransplantates mit mikrovaskulärer Anastomosierung aus Muskel oder Faszie, Untere Extremität
25.4x.14↔	Radikale Glossektomie, transoraler Zugang, Rekonstruktion mit freiem mikrovaskulär-anastomosiertem Transplantat	83.82.47↔	Transplantation eines sonstigen Lappentransplantates mit mikrovaskulärer Anastomosierung aus Muskel oder Faszie, Andere Lokalisation
25.4x.24↔	Radikale Glossektomie, transmandibulärer Zugang, Rekonstruktion mit freiem mikrovaskulär-anastomosiertem Transplantat	85.89.21↔	Deep inferior epigastric perforator flap (DIEP)
25.4x.34↔	Radikale Pelviglossektomie, transoraler Zugang, Rekonstruktion mit freiem mikrovaskulär-anastomosiertem Transplantat	85.89.22↔	Superficial inferior epigastric artery flap (SIEA)
25.4x.44↔	Radikale Pelviglossektomie, transmandibulärer Zugang, Rekonstruktion mit freiem mikrovaskulär-anastomosiertem Transplantat	85.89.24↔	Superior gluteal artery perforator flap (S-GAP)
25.4x.54↔	Radikale Pelviglossomandibulektomie, Rekonstruktion mit freiem mikrovaskulär-anastomosiertem Transplantat	85.89.25↔	Inferior gluteal artery perforator flap (I-GAP)
27.57.10↔	Anbringen eines freien mikrovaskulär-anastomosierten Transplantats an Lippe und Mund	86.7d.11↔	Plastik mit freiem Lappen mit mikrovaskulärer Anastomosierung, am Kopf
27.59.40↔	Sonstige plastische Rekonstruktion an Lippe und Mund mit freiem mikrovaskulär-anastomosiertem Transplantat	86.7d.12↔	Plastik mit freiem Lappen mit mikrovaskulärer Anastomosierung, am Hals
29.33.12↔	Partielle Pharyngektomie, Rekonstruktion mit freiem mikrovaskulär-anastomosiertem Transplantat	86.7d.13↔	Plastik mit freiem Lappen mit mikrovaskulärer Anastomosierung, an Schulter und Axilla
29.33.21↔	Totale Pharyngektomie, Rekonstruktion mit freiem mikrovaskulär-anastomosiertem Transplantat, freiem Darmtransplantat oder Magenhochzug	86.7d.14↔	Plastik mit freiem Lappen mit mikrovaskulärer Anastomosierung, an Oberarm und Ellenbogen
29.4x.12↔	Plastische Rekonstruktion am Pharynx, mit mikrovaskulär anastomosiertem Transplantat, Darmtransplantat oder Magenhochzug	86.7d.15↔	Plastik mit freiem Lappen mit mikrovaskulärer Anastomosierung, am Unterarm
30.3x.15↔	Vollständige Laryngektomie, Rekonstruktion mit freiem mikrovaskulär-anastomosiertem Transplantat	86.7d.16↔	Plastik mit freiem Lappen mit mikrovaskulärer Anastomosierung, an der Hand
30.4x.15↔	Radikale Laryngektomie, mit Pharyngektomie, Rekonstruktion mit freiem mikrovaskulär-anastomosiertem Transplantat	86.7d.17↔	Plastik mit freiem Lappen mit mikrovaskulärer Anastomosierung, an Brustwand und Rücken
30.4x.25↔	Radikale Laryngektomie, mit Pharyngektomie und Schilddrüsenresektion, Rekonstruktion mit freiem mikrovaskulär-anastomosiertem Transplantat	86.7d.18↔	Plastik mit freiem Lappen mit mikrovaskulärer Anastomosierung, an Bauchregion und Leiste
76.31.20↔	Partielle Mandibulektomie, Rekonstruktion mit mikrovaskulär-anastomosiertem Transplantat	86.7d.1a↔	Plastik mit freiem Lappen mit mikrovaskulärer Anastomosierung, am Gesäss

86.7d.1b↔	Plastik mit freiem Lappen mit mikrovaskulärer Anastomosierung, an Oberschenkel und Knie	86.7d.1d↔	Plastik mit freiem Lappen mit mikrovaskulärer Anastomosierung, am Fuss
86.7d.1c↔	Plastik mit freiem Lappen mit mikrovaskulärer Anastomosierung, am Unterschenkel		

**Prozedur D02-3**

40.40↔	Neck dissection, n.n.bez.	40.41.13↔	Selektive (funktionelle) Neck dissection, posterolateral (Region II-V)
40.41.00↔	Radikale Neck dissection, n.n.bez.	40.41.14↔	Selektive (funktionelle) Neck dissection, central (Region VI)
40.41.10↔	Selektive (funktionelle) Neck dissection, supraomohyoid (Region I-III)	40.41.20↔	Radikale Neck dissection (inkl. modifiziert)
40.41.11↔	Selektive (funktionelle) Neck dissection, lateral (Region II-IV)	40.41.21↔	Erweiterte radikale Neck dissection
40.41.12↔	Selektive (funktionelle) Neck dissection, anterolateral (Region I-IV)	40.41.99↔	Radikale Neck dissection, sonstige

**Prozedur D02-4**

31.1‡↔	Temporäre Tracheostomie	31.29‡↔	Sonstige permanente Tracheostomie
31.21‡↔	Mediastinale Tracheostomie	31.79.10‡↔	Erweiterungsplastik eines Tracheostoma

**Prozedur D02-5**

25.2x.13↔	Partielle Glossektomie, transoraler Zugang, Rekonstruktion mit myokutanem Lappen	25.3x.43↔	Vollständige Pelviglossektomie, transmandibulärer Zugang, Rekonstruktion mit myokutanem Lappen
25.2x.14↔	Partielle Glossektomie, transoraler Zugang, Rekonstruktion mit freiem mikrovaskulär-anastomosierten Transplantat	25.3x.44↔	Vollständige Pelviglossektomie, transmandibulärer Zugang, Rekonstruktion mit freiem mikrovaskulär-anastomosierten Transplantat
25.2x.23↔	Partielle Glossektomie, transmandibulärer Zugang, Rekonstruktion mit myokutanem Lappen	25.3x.53↔	Vollständige Pelviglossomandibulektomie, Rekonstruktion mit myokutanem Lappen
25.2x.24↔	Partielle Glossektomie, transmandibulärer Zugang, Rekonstruktion mit freiem mikrovaskulär-anastomosierten Transplantat	25.3x.54↔	Vollständige Pelviglossomandibulektomie, Rekonstruktion mit freiem mikrovaskulär-anastomosierten Transplantat
25.2x.33↔	Pelviglossektomie, transoraler Zugang, Rekonstruktion mit myokutanem Lappen	25.4x.13↔	Radikale Glossektomie, transoraler Zugang, Rekonstruktion mit myokutanem Lappen
25.2x.34↔	Pelviglossektomie, transoraler Zugang, Rekonstruktion mit freiem mikrovaskulär-anastomosierten Transplantat	25.4x.14↔	Radikale Glossektomie, transoraler Zugang, Rekonstruktion mit freiem mikrovaskulär-anastomosierten Transplantat
25.2x.43↔	Pelviglossektomie, transmandibulärer Zugang, Rekonstruktion mit myokutanem Lappen	25.4x.23↔	Radikale Glossektomie, transmandibulärer Zugang, Rekonstruktion mit myokutanem Lappen
25.2x.44↔	Pelviglossektomie, transmandibulärer Zugang, Rekonstruktion mit freiem mikrovaskulär-anastomosierten Transplantat	25.4x.24↔	Radikale Glossektomie, transmandibulärer Zugang, Rekonstruktion mit freiem mikrovaskulär-anastomosierten Transplantat
25.2x.53↔	Pelviglossomandibulektomie, Rekonstruktion mit myokutanem Lappen	25.4x.33↔	Radikale Pelviglossektomie, transoraler Zugang, Rekonstruktion mit myokutanem Lappen
25.2x.54↔	Pelviglossomandibulektomie, Rekonstruktion mit freiem mikrovaskulär-anastomosierten Transplantat	25.4x.34↔	Radikale Pelviglossektomie, transoraler Zugang, Rekonstruktion mit freiem mikrovaskulär-anastomosierten Transplantat
25.3x.13↔	Vollständige Glossektomie, transoraler Zugang, Rekonstruktion mit myokutanem Lappen	25.4x.43↔	Radikale Pelviglossektomie, transmandibulärer Zugang, Rekonstruktion mit myokutanem Lappen
25.3x.14↔	Vollständige Glossektomie, transoraler Zugang, Rekonstruktion mit freiem mikrovaskulär-anastomosierten Transplantat	25.4x.44↔	Radikale Pelviglossektomie, transmandibulärer Zugang, Rekonstruktion mit freiem mikrovaskulär-anastomosierten Transplantat
25.3x.23↔	Vollständige Glossektomie, transmandibulärer Zugang, Rekonstruktion mit myokutanem Lappen	25.4x.53↔	Radikale Pelviglossomandibulektomie, Rekonstruktion mit myokutanem Lappen
25.3x.24↔	Vollständige Glossektomie, transmandibulärer Zugang, Rekonstruktion mit freiem mikrovaskulär-anastomosierten Transplantat	25.4x.54↔	Radikale Pelviglossomandibulektomie, Rekonstruktion mit freiem mikrovaskulär-anastomosierten Transplantat
25.3x.33↔	Vollständige Pelviglossektomie, transoraler Zugang, Rekonstruktion mit myokutanem Lappen	76.44.10↔	Totale Ostektomie an anderen Gesichtsschädelknochen, Rekonstruktion mit mikrovaskulär-anastomosiertem Transplantat
25.3x.34↔	Vollständige Pelviglossektomie, transoraler Zugang, Rekonstruktion mit freiem mikrovaskulär-anastomosierten Transplantat	76.44.11↔	Totale Ostektomie an anderen Gesichtsschädelknochen, Rekonstruktion mit nicht vaskularisiertem Transplantat

**ADRG D03****Operative Korrektur einer Lippen-Kiefer-Gaumen-Spalte**

Hauptdiagnose in Tabelle D03-1 und Prozedur in Tabelle D03-2

**DRG D03A****Operative Korrektur einer Lippen-Kiefer-Gaumen-Spalte, Alter < 2 Jahre**

Alter &lt; 2 Jahre

**DRG D03B****Operative Korrektur einer Lippen-Kiefer-Gaumen-Spalte, Alter > 1 Jahr**



**Hauptdiagnose D03-1**

Q35.1	Spalte harter Gaumen	Q37.1	Spalte harter Gaumen m einseitiger Lippenspalte
Q35.3	Spalte weicher Gaumen	Q37.2	Spalte weicher Gaumen m beidseitiger Lippenspalte
Q35.5	Spalte harter u weicher Gaumen	Q37.3	Spalte weicher Gaumen m einseitiger Lippenspalte
Q35.7	Uvulaspalte	Q37.4	Spalte harter/weicher Gaumen m beidseitiger Lippenspalte
Q35.9	Gaumenspalte, nnbez	Q37.5	Spalte harter/weicher Gaumen m einseitiger Lippenspalte
Q36.0	Lippenspalte, beidseitig	Q37.8	Gaumenspalte, nnbez, m beidseitiger Lippenspalte
Q36.1	Lippenspalte, median	Q37.9	Gaumenspalte, nnbez, m einseitiger Lippenspalte
Q36.9	Lippenspalte, einseitig	Q38.5	Angeborene Fehlbildungen Gaumen, aonkl
Q37.0	Spalte harter Gaumen m beidseitiger Lippenspalte	Q38.8	Sonstige angeborene Fehlbildungen Rachen

**Prozedur D03-2**

27.54.10↔	Lippenplastik einer (angeborenen) Lippenspalte	27.64↔	Einsetzen eines Gaumenimplantats
27.54.11↔	Sekundäroperation einer (angeborenen) Lippenspalte	27.69.00↔	Sonstige plastische Rekonstruktion am Gaumen, n.n.bez.
27.62.00↔	Korrektur einer Gaumenspalte, n.n.bez.	27.69.10↔	Plastische Rekonstruktion am weichen Gaumen
27.62.10↔	Primäre plastische Rekonstruktion am knöchernen Gaumen ohne Knochentransplantat	27.69.11↔	Plastische Rekonstruktion am knöchernen Gaumen
27.62.11↔	Primäre plastische Rekonstruktion am knöchernen Gaumen mit Knochentransplantat	27.69.99↔	Sonstige plastische Rekonstruktion am Gaumen, sonstige
27.62.12↔	Primäre plastische Rekonstruktion am weichen Gaumen	27.73↔	Plastische Rekonstruktion an der Uvula
27.62.20↔	Sekundäre plastische Rekonstruktion am knöchernen Gaumen ohne Knochentransplantat	29.33.00↔	(Partielle) Pharyngektomie, n.n.bez.
27.62.21↔	Sekundäre plastische Rekonstruktion am knöchernen Gaumen mit Knochentransplantat	29.33.10↔	Partielle Pharyngektomie, ohne Rekonstruktion
27.62.22↔	Sekundäre plastische Rekonstruktion am weichen Gaumen	29.33.99↔	(Partielle) Pharyngektomie, sonstige
27.62.99↔	Korrektur einer Gaumenspalte, sonstige	29.4x.00↔	Plastische Rekonstruktion am Pharynx, n.n.bez.
27.63.00↔	Revision der Korrektur einer Gaumenspalte, n.n.bez.	29.4x.10↔	Plastische Rekonstruktion am Pharynx, mit lokaler Schleimhaut oder freiem Hautlappen
27.63.10↔	Revision der Korrektur einer Gaumenspalte, Kieferplastik	29.4x.11↔	Plastische Rekonstruktion am Pharynx, mit gestieltem myokutanen Lappen
27.63.11↔	Revision der Korrektur einer Gaumenspalte, Kieferplastik mit Osteoplastik	29.4x.12↔	Plastische Rekonstruktion am Pharynx, mit mikrovaskulär anastomosiertem Transplantat, Darmtransplantat oder Magenhochzug
27.63.20↔	Revision der Korrektur einer Gaumenspalte, Sekundäroperation der Kieferspalte	29.4x.99↔	Plastische Rekonstruktion am Pharynx, sonstige
27.63.99↔	Revision der Korrektur einer Gaumenspalte, sonstige	29.59↔	Sonstige plastische Rekonstruktion am Pharynx

**ADRG D04****Bignathe Osteotomie und komplexe Eingriffe am Kiefer**

Prozedur in Tabelle D04-1 und Prozedur in Tabelle D04-2 oder Prozedur in Tabelle D04-3 oder Prozedur in Tabelle D04-4 und Prozedur in Tabelle D04-5

**DRG D04Z****Bignathe Osteotomie und komplexe Eingriffe am Kiefer****Prozedur D04-1**

76.62.00↔	Offene Osteoplastik [Osteotomie] am Ramus mandibulae, n.n.bez.	76.63.11↔	Osteoplastik [Osteotomie] im frontalen Alveolarkambereich oder mit Kontinuitätsdurchtrennung am horizontalen Mandibulaast ohne Distraction
76.62.10↔	Offene Osteoplastik [Osteotomie] am Ramus mandibulae, ohne Distraction	76.63.12↔	Osteoplastik [Osteotomie] zur Kinnverlagerung ohne Distraction
76.62.20↔	Offene Osteoplastik [Osteotomie] am Ramus mandibulae, mit Distraction	76.63.20↔	Verlagerung des Alveolarfortsatzes durch horizontale Distraction nach Osteotomie
76.62.99↔	Offene Osteoplastik [Osteotomie] am Ramus mandibulae, sonstige	76.63.21↔	Verlagerung der Mandibula durch Distraction nach Osteotomie im horizontalen Mandibulaast
76.63.00↔	Osteoplastik [Osteotomie] am Corpus mandibulae, n.n.bez.	76.63.99↔	Osteoplastik [Osteotomie] am Corpus mandibulae, sonstige
76.63.10↔	Osteoplastik [Osteotomie] im seitlichen Alveolarkambereich oder mit frontaler Kontinuitätsdurchtrennung der Mandibula ohne Distraction	76.64↔	Sonstige orthognathische Chirurgie an der Mandibula

**Prozedur D04-2**

76.65.00↔	Segmentale Osteoplastik [Osteotomie] der Maxilla, n.n.bez.	76.65.22↔	Osteotomie der Maxilla im frontalen und seitlichen Alveolarkambereich in mehreren Segmenten, mit Distraction
76.65.10↔	Segmentale Osteoplastik [Osteotomie] der Maxilla, ohne Distraction	76.65.99↔	Segmentale Osteoplastik [Osteotomie] der Maxilla, sonstige
76.65.20↔	Osteotomie der Maxilla im frontalen Alveolarkambereich, mit Distraction	76.66.00↔	Totale Osteoplastik [Osteotomie] der Maxilla, n.n.bez.
76.65.21↔	Osteotomie der Maxilla im seitlichen Alveolarkambereich, mit Distraction	76.66.10↔	Totale Osteoplastik [Osteotomie] der Maxilla ohne Distraction
		76.66.20↔	Osteotomie der Maxilla in der Le-Fort-I-Ebene in einem Stück mit Distraction

76.66.21↔	Osteotomie der Maxilla in der Le-Fort-I-Ebene in zwei Stücken mit Distraction	76.66.30↔	Plastische Rekonstruktion und Augmentation der Maxilla durch totale Auflagerungsplastik
76.66.22↔	Osteotomie der Maxilla in der Le-Fort-I-Ebene in drei oder mehr Stücken mit Distraction	76.66.99↔	Totale Osteoplastik [Osteotomie] der Maxilla, sonstige

**Prozedur D04-3**

76.5x.60↔	Implantation einer Endoprothese am Kiefergelenk	76.5x.71↔	Implantation einer Totalendoprothese am Kiefergelenk mit CAD-CAM gefertigten Komponenten
76.5x.61↔	Wechsel einer Endoprothese am Kiefergelenk	76.79.40↔	Sonstige offene Reposition kombinierter Mittelgesichtsfrakturen (Mehrfachfraktur)
76.5x.70↔	Implantation einer Totalendoprothese am Kiefergelenk mit vorgefertigten Komponenten		

**Prozedur D04-4**

76.63.00↔	Osteoplastik [Osteotomie] am Corpus mandibulae, n.n.bez.	76.63.99↔	Osteoplastik [Osteotomie] am Corpus mandibulae, sonstige
76.63.10↔	Osteoplastik [Osteotomie] im seitlichen Alveolarkambereich oder mit frontaler Kontinuitätsdurchtrennung der Mandibula ohne Distraction	76.64↔	Sonstige orthognathische Chirurgie an der Mandibula
76.63.11↔	Osteoplastik [Osteotomie] im frontalen Alveolarkambereich oder mit Kontinuitätsdurchtrennung am horizontalen Mandibulaast ohne Distraction	76.72↔	Offene Reposition einer Jochbein- und Jochbogenfraktur
76.63.12↔	Osteoplastik [Osteotomie] zur Kinnverlagerung ohne Distraction	76.74↔	Offene Reposition einer Maxillafraktur
76.63.20↔	Verlagerung des Alveolarfortsatzes durch horizontale Distraction nach Osteotomie	76.77.00↔	Offene Reposition einer Processus alveolaris-Fraktur, n.n.bez.
76.63.21↔	Verlagerung der Mandibula durch Distraction nach Osteotomie im horizontalen Mandibulaast	76.77.10↔	Offene Reposition einer Processus alveolaris-Fraktur der Maxilla
		76.77.11↔	Offene Reposition einer Processus alveolaris-Fraktur der Mandibula
		76.77.99↔	Offene Reposition einer Processus alveolaris-Fraktur, sonstige

**Prozedur D04-5**

76.76.00↔	Offene Reposition einer Mandibulafraktur, n.n.bez.	76.76.99↔	Offene Reposition einer Mandibulafraktur, sonstige
76.76.10↔	Offene Reposition einer Einfachfraktur des Corpus mandibulae	76.77.00↔	Offene Reposition einer Processus alveolaris-Fraktur, n.n.bez.
76.76.11↔	Offene Reposition einer Mehrfachfraktur des Corpus mandibulae	76.77.10↔	Offene Reposition einer Processus alveolaris-Fraktur der Maxilla
76.76.20↔	Offene Reposition (von aussen) einer Einfach- oder Mehrfachfraktur des Ramus mandibulae	76.77.11↔	Offene Reposition einer Processus alveolaris-Fraktur der Mandibula
76.76.21↔	Offene Reposition (transoral) einer Einfach- oder Mehrfachfraktur des Ramus mandibulae	76.77.99↔	Offene Reposition einer Processus alveolaris-Fraktur, sonstige
76.76.30↔	Offene Reposition (transoral oder von aussen) einer Fraktur des Processus articularis mandibulae		

**ADRG D05****Komplexe Eingriffe an den Speicheldrüsen**

Prozedur in Tabelle D05-3

**DRG D05A****Komplexe Parotidektomie**

Prozedur in Tabelle D05-4 und Hauptdiagnose in Tabelle D05-1 oder Hauptdiagnose in Tabelle D05-2

**DRG D05B****Komplexe Eingriffe an den Speicheldrüsen ausser komplexe Parotidektomien****Hauptdiagnose D05-1**

D11.0 Gutartige Neubildung Parotis

**Hauptdiagnose D05-2**

C07	Bösartige Neubildung der Parotis	C08.8	BNB: Große Speicheldrüsen, mehrere Teilbereiche überlapp
C08.0	Bösartige Neubildung: Glandula submandibularis	C08.9	Bösartige Neubildung: Große Speicheldrüse, nnbez
C08.1	Bösartige Neubildung: Glandula sublingualis		

**Prozedur D05-3**

26.31.00↔	Partielle Sialoadenektomie, n.n.bez.	26.32.11↔	Vollständige Parotidektomie mit Erhaltung des N. fazialis, mit intraoperatives Fazialismonitoring
26.31.10↔	Partielle Parotidektomie ohne intraoperatives Fazialismonitoring	26.32.20↔	Vollständige Parotidektomie mit Resektion und Rekonstruktion des N. fazialis
26.31.11↔	Partielle Parotidektomie mit intraoperatives Fazialismonitoring	26.32.30↔	Vollständige Resektion Glandula submandibularis
26.31.99↔	Partielle Sialoadenektomie, sonstige	26.32.99↔	Vollständige Sialoadenektomie, sonstige
26.32.00↔	Vollständige Sialoadenektomie, n.n.bez.		
26.32.10↔	Vollständige Parotidektomie mit Erhaltung des N. fazialis, ohne intraoperatives Fazialismonitoring		

**Prozedur D05-4**

26.32.00↔	Vollständige Sialoadenektomie, n.n.bez.	26.32.20↔	Vollständige Parotidektomie mit Resektion und Rekonstruktion des N. facialis
26.32.10↔	Vollständige Parotidektomie mit Erhaltung des N. facialis, ohne intraoperatives Fazialismonitoring	26.32.30↔	Vollständige Resektion Glandula submandibularis
26.32.11↔	Vollständige Parotidektomie mit Erhaltung des N. facialis, mit intraoperatives Fazialismonitoring	26.32.99↔	Vollständige Sialoadenektomie, sonstige

**ADRG D06****Aufwendige Eingriffe an Nasennebenhöhle, Mastoid, Mittelohr und andere Eingriffe an der Speicheldrüse**

Mindestens eine Prozedur in Tabelle D06-2

**DRG D06A****Aufwendige Eingriffe an Nasennebenhöhle, Mastoid, Mittelohr und andere Eingriffe an der Speicheldrüse, mit komplexer Tympanoplastik oder Alter < 6 Jahre**

(Alter &lt; 16 Jahre oder Prozedur in Tabelle D06-3) und (Alter &lt; 6 Jahre oder Prozedur in Tabelle D06-3)

**DRG D06B****Aufwendige Eingriffe an Nasennebenhöhle, Mastoid, Mittelohr und andere Eingriffe an der Speicheldrüse, Alter > 5 und < 16 Jahre, oder komplexer Eingriff an Mastoid oder NNH oder mit komplexer Diagnose, Alter > 15 Jahre**

Alter &lt; 16 Jahre oder Prozedur in Tabelle D06-3 oder Prozedur in Tabelle D06-4 oder Prozedur in Tabelle D06-5 oder Hauptdiagnose in Tabelle D06-1

**DRG D06C****Aufwendige Eingriffe an Nasennebenhöhle, Mastoid, Mittelohr und andere Eingriffe an der Speicheldrüse, Alter > 15 Jahre****Hauptdiagnose D06-1**

C00.0	Bösartige Neubildung: Äußere Oberlippe	C09.0	Bösartige Neubildung: Fossa tonsillaris
C00.1	Bösartige Neubildung: Äußere Unterlippe	C09.1	Bösartige Neubildung: Gaumenbogen (vorderer) (hinterer)
C00.2	Bösartige Neubildung: Äußere Lippe, nicht näher bezeichnet	C09.8	BNB: Tonsille, mehrere Teilbereiche überlappend
C00.3	Bösartige Neubildung: Oberlippe, Innenseite	C09.9	Bösartige Neubildung: Tonsille, nicht näher bezeichnet
C00.4	Bösartige Neubildung: Unterlippe, Innenseite	C10.0	Bösartige Neubildung: Vallecula epiglottica
C00.5	Bösartige Neubildung: Lippe, nnbez, Innenseite	C10.1	Bösartige Neubildung: Vorderfläche der Epiglottis
C00.6	Bösartige Neubildung: Lippenkommissur	C10.2	Bösartige Neubildung: Seitenwand des Oropharynx
C00.8	BNB: Lippe, mehrere Teilbereiche überlappend	C10.3	Bösartige Neubildung: Hinterwand des Oropharynx
C00.9	Bösartige Neubildung: Lippe, nicht näher bezeichnet	C10.4	Bösartige Neubildung: Kiemengang
C01	Bösartige Neubildung des Zungengrundes	C10.8	BNB: Oropharynx, mehrere Teilbereiche überlappend
C02.0	Bösartige Neubildung: Zungenrücken	C10.9	Bösartige Neubildung: Oropharynx, nicht näher bezeichnet
C02.1	Bösartige Neubildung: Zungenrand	C11.0	Bösartige Neubildung: Obere Wand des Nasopharynx
C02.2	Bösartige Neubildung: Zungenunterfläche	C11.1	Bösartige Neubildung: Hinterwand des Nasopharynx
C02.3	BNB: Vordere zwei Drittel der Zunge, Bereich nnbez	C11.2	Bösartige Neubildung: Seitenwand des Nasopharynx
C02.4	Bösartige Neubildung: Zungentonsille	C11.3	Bösartige Neubildung: Vorderwand des Nasopharynx
C02.8	BNB: Zunge, mehrere Teilbereiche überlappend	C11.8	BNB: Nasopharynx, mehrere Teilbereiche überlappend
C02.9	Bösartige Neubildung: Zunge, nicht näher bezeichnet	C11.9	Bösartige Neubildung: Nasopharynx, nicht näher bezeichnet
C03.0	Bösartige Neubildung: Oberkieferzahnfleisch	C12	Bösartige Neubildung des Recessus piriformis
C03.1	Bösartige Neubildung: Unterkieferzahnfleisch	C13.0	Bösartige Neubildung: Regio postcricicoidea
C03.9	Bösartige Neubildung: Zahnfleisch, nicht näher bezeichnet	C13.1	BNB: Aryepiglottische Falte, hypopharyngeale Seite
C04.0	Bösartige Neubildung: Vorderer Teil des Mundbodens	C13.2	Bösartige Neubildung: Hinterwand des Hypopharynx
C04.1	Bösartige Neubildung: Seitlicher Teil des Mundbodens	C13.8	BNB: Hypopharynx, mehrere Teilbereiche überlappend
C04.8	BNB: Mundboden, mehrere Teilbereiche überlappend	C13.9	Bösartige Neubildung: Hypopharynx, nicht näher bezeichnet
C04.9	Bösartige Neubildung: Mundboden, nicht näher bezeichnet	C14.0	Bösartige Neubildung: Pharynx, nicht näher bezeichnet
C05.0	Bösartige Neubildung: Harter Gaumen	C14.2	BNB: Lymphatischer Rachenring [Waldeyer]
C05.1	Bösartige Neubildung: Weicher Gaumen	C14.8	BNB: Lippe, Mundhöhle u Pharynx, mehr Teilber überlapp
C05.2	Bösartige Neubildung: Uvula	C30.0	Bösartige Neubildung: Nasenhöhle
C05.8	BNB: Gaumen, mehrere Teilbereiche überlappend	C30.1	Bösartige Neubildung: Mittelohr
C05.9	Bösartige Neubildung: Gaumen, nicht näher bezeichnet	C31.0	Bösartige Neubildung: Sinus maxillaris [Kieferhöhle]
C06.0	Bösartige Neubildung: Wangenschleimhaut	C31.1	Bösartige Neubildung: Sinus ethmoidalis [Siebbeinzellen]
C06.1	Bösartige Neubildung: Vestibulum oris	C31.2	Bösartige Neubildung: Sinus frontalis [Stirnhöhle]
C06.2	Bösartige Neubildung: Retromolarregion	C31.3	Bösartige Neubildung: Sinus sphenoidalis [Keilbeinhöhle]
C06.8	BNB: Sonst u nnbez Teile Mund, mehrere Teilber überlapp	C31.8	BNB: Nasennebenhöhlen, mehrere Teilbereiche überlappend
C06.9	Bösartige Neubildung: Mund, nicht näher bezeichnet	C31.9	Bösartige Neubildung: Nasennebenhöhle, nnbez
C07	Bösartige Neubildung der Parotis	C32.0	Bösartige Neubildung: Glottis
C08.0	Bösartige Neubildung: Glandula submandibularis	C32.1	Bösartige Neubildung: Supraglottis
C08.1	Bösartige Neubildung: Glandula sublingualis	C32.2	Bösartige Neubildung: Subglottis
C08.8	BNB: Große Speicheldrüsen, mehrere Teilbereiche überlapp	C32.3	Bösartige Neubildung: Larynxknorpel
C08.9	Bösartige Neubildung: Große Speicheldrüse, nnbez	C32.8	BNB: Larynx, mehrere Teilbereiche überlappend

C32.9	Bösartige Neubildung: Larynx, nicht näher bezeichnet	K10.21	Maxill Absz m Ang Ausbreit n retromaxill/Fossa canina
C39.0	Bösartige Neubildung: Obere Atemwege, Teil nnbez	K10.28	Sonst nbez entzündl Zustand Kiefer
C46.2	Kaposi-Sarkom Gaumen	K11.3	Speicheldrüsenabszeß
C76.0	BNB ungenau bezeichneter Lok: Kopf, Gesicht u Hals	K12.20	Mund- (Boden-) Phlegmone
H70.0	Akute Mastoiditis	K12.21	SubmandAbsz oA Ausbreit n mediast/parapharyng/zervik
H70.1	Chronische Mastoiditis	K12.22	SubmandAbsz m Ausbreit n mediast/parapharyng/zervik
K10.20	Maxill Absz oh Ang Ausbreit n retromaxill/Fossa canina	K12.28	Sonst Phlegmon u Absz Mund

## Prozedur D06-2

19.52↔	Tympanoplastik Typ II	20.51.00↔	Exzision einer Läsion am Mittelohr, n.n.bez.
19.53↔	Tympanoplastik Typ III	20.51.10↔	Exzision einer Läsion an der Paukenhöhle
19.54↔	Tympanoplastik Typ IV	20.51.11↔	Exzision einer Läsion an der Pyramidenspitze
19.55↔	Tympanoplastik Typ V	20.51.12↔	Exzision einer Läsion an der Otobasis
19.56.00↔	Tympanoplastik und Ossikuloplastik, n.n.bez.	20.51.99↔	Exzision einer Läsion am Mittelohr, sonstige
19.56.10↔	Tympanoplastik mit Antrotomie, Attikotomie, Attikoantrotomie oder Mastoidektomie, ohne Implantation einer Prothese oder mit Implantation eines autogenen Ossikels	20.71↔	Endolymphatischer Shunt
19.56.11↔	Tympanoplastik mit Antrotomie, Attikotomie, Attikoantrotomie oder Mastoidektomie, mit Implantation einer alloplastischen, alloptischen oder xenogenen Prothese	20.72.00↔	Injektion am Innenohr, n.n.bez.
19.56.20↔	Tympanoplastik mit Anlage einer Ohrdrüsenhöhle (offene Kavität), ohne Implantation einer Prothese oder mit Implantation eines autogenen Ossikels	20.72.10↔	Destruktion durch Injektion in die Bogengänge
19.56.21↔	Tympanoplastik mit Anlage einer Ohrdrüsenhöhle (offene Kavität), mit Implantation einer alloplastischen, alloptischen oder xenogenen Prothese	20.72.11↔	Destruktion durch Injektion in das Innenohr
19.56.99↔	Tympanoplastik und Ossikuloplastik, sonstige	20.72.12↔	Destruktion durch Injektion in das Vestibulum
19.6↔	Revision einer Tympanoplastik	20.72.13↔	Destruktion durch Injektion in Bogengänge, Innenohr und Vestibulum
19.9x.00↔	Sonstige plastische Rekonstruktion am Mittelohr, n.n.bez.	20.72.14↔	Labyrinthdestruktion durch Injektion
19.9x.10↔	Mikrochirurgische Operationen am Mittelohr, n.n.bez.	20.72.99↔	Injektion am Innenohr, sonstige
19.9x.11↔	Verkleinerung einer Radikalhöhle	20.79.00↔	Sonstige Inzision, Exzision und Destruktion am Innenohr, n.n.bez.
19.9x.12↔	Rekonstruktion des Mittelohrs, Reimplantation, Rekonstruktion der hinteren Gehörgangswand	20.79.10↔	Exzision einer Läsion am Labyrinth
19.9x.13↔	Rekonstruktion des Mittelohrs	20.79.11↔	Kochleosacotomie
19.9x.14↔	Verschluss einer Mastoid-Fistel	20.79.20↔	Labyrinthektomie, transtympanal
19.9x.19↔	Mikrochirurgische Operationen am Mittelohr, sonstige	20.79.21↔	Labyrinthektomie, transmastoïdal
19.9x.99↔	Sonstige plastische Rekonstruktion am Mittelohr, sonstige	20.79.22↔	Labyrinthdestruktion, transtympanal
20.23.00↔	Inzision am Mittelohr, n.n.bez.	20.79.23↔	Labyrinthdestruktion, transmastoïdal
20.23.10↔	Antrotomie	20.79.99↔	Sonstige Inzision, Exzision und Destruktion am Innenohr, sonstige
20.23.11↔	Attikotomie	20.92↔	Revision einer Mastoidektomie
20.23.12↔	Tympanotomie mit Abdichtung der runden und/oder ovalen Fenestromembran	20.93↔	Plastische Rekonstruktion am runden und ovalen Fenster
20.23.13↔	Explorative Tympanotomie	22.02↔	Aspiration oder Spülung einer Nasennebenhöhle per Vias naturales
20.23.99↔	Inzision am Mittelohr, sonstige	22.2x.00↔	Endonasale Nasennebenhöhlen-Eröffnung, n.n.bez.
20.41↔	Einfache Mastoidektomie	22.2x.10↔	Infundibulotomie ohne Kieferhöhlenfensterung
20.42.00↔	Radikale Mastoidektomie, n.n.bez.	22.2x.11↔	Infundibulotomie mit Kieferhöhlenfensterung
20.42.10↔	Mastoidektomie, mit Freilegung des Fazialiskanals, ohne Dekompression des Nerven	22.2x.20↔	Endonasale Nasennebenhöhlen-Eröffnung durch Ballondilatation, n.n.bez.
20.42.11↔	Mastoidektomie, mit Freilegung des Fazialiskanals, mit Dekompression des Nerven	22.2x.21↔	Endonasale Nasennebenhöhlen-Eröffnung durch Ballondilatation, Keilbeinhöhle
20.42.20↔	Mastoidektomie, subtotale Resektion des Felsenbeins (subtotale Petrosektomie), n.n.bez.	22.2x.22↔	Endonasale Nasennebenhöhlen-Eröffnung durch Ballondilatation, Stirnhöhle
20.42.21↔	Mastoidektomie, subtotale Resektion des Felsenbeins (subtotale Petrosektomie), ohne Obliteration	22.2x.23↔	Endonasale Nasennebenhöhlen-Eröffnung durch Ballondilatation, Kieferhöhle
20.42.22↔	Mastoidektomie, subtotale Resektion des Felsenbeins (subtotale Petrosektomie), mit Obliteration von Fettgewebe	22.2x.28↔	Endonasale Nasennebenhöhlen-Eröffnung durch Ballondilatation, mehrere Nasennebenhöhlen
20.42.23↔	Mastoidektomie, subtotale Resektion des Felsenbeins (subtotale Petrosektomie), mit Obliteration von Muskelgewebe	22.2x.29↔	Endonasale Nasennebenhöhlen-Eröffnung durch Ballondilatation, sonstige
20.42.24↔	Mastoidektomie, subtotale Resektion des Felsenbeins (subtotale Petrosektomie), mit Obliteration von Fett- und Muskelgewebe	22.2x.99↔	Sonstige Endonasale Nasennebenhöhlen-Eröffnung
20.42.30↔	Mastoidektomie, partielle Resektion des Felsenbeins, n.n.bez.	22.31↔	Radikale Kieferhöhlen-Operation
20.42.31↔	Mastoidektomie, partielle Resektion des Felsenbeins, ohne Obliteration	22.41.00↔	Sinusotomie des Sinus frontalis, n.n.bez.
20.42.32↔	Mastoidektomie, partielle Resektion des Felsenbeins, mit Obliteration von Fettgewebe	22.41.10↔	Sinusotomie des Sinus frontalis von aussen
20.42.33↔	Mastoidektomie, partielle Resektion des Felsenbeins, mit Obliteration von Muskelgewebe	22.41.11↔	Sinusotomie des Sinus frontalis, endonasal
20.42.34↔	Mastoidektomie, partielle Resektion des Felsenbeins, mit Obliteration von Fett- und Muskelgewebe	22.41.12↔	Sinusotomie des Sinus frontalis, Anlage einer Mediandrainage
20.42.99↔	Radikale Mastoidektomie, sonstige	22.41.99↔	Sinusotomie des Sinus frontalis, sonstige
20.49↔	Sonstige Mastoidektomie	22.42.00↔	Sinusektomie des Sinus frontalis, n.n.bez.
		22.42.10↔	Osteoplastische Stirnhöhlenoperation ohne Obliteration
		22.42.11↔	Osteoplastische Stirnhöhlenoperation ohne Obliteration
		22.42.99↔	Sinusektomie des Sinus frontalis, sonstige
		22.50↔	Sinusotomie, n.n.bez.
		22.51↔	Ethmoidotomie
		22.52↔	Sphenoidotomie
		22.53↔	Inzision an mehreren Nasennebenhöhlen
		22.60↔	Sinusektomie, n.n.bez.
		22.61↔	Exzision einer Läsion am Sinus maxillaris durch den Zugang nach Caldwell-Luc

22.62.00↔	Exzision einer Läsion am Sinus maxillaris durch anderen Zugang, n.n.bez.	22.9x.24↔	Operationen an mehreren Nasennebenhöhlen, endonasal, mit Teilentfernung der Lamina papyracea oder Schlitzzung der Periorbita
22.62.10↔	Exzision einer Läsion am Sinus maxillaris, endoskopisch, n.n.bez.	22.9x.25↔	Operationen an mehreren Nasennebenhöhlen, kombiniert endonasal und von aussen
22.62.11↔	Endonasale Resektion der medialen Kieferhöhlenwand	22.9x.29↔	Operationen an mehreren Nasennebenhöhlen, sonstige
22.62.19↔	Exzision einer Läsion am Sinus maxillaris, endoskopisch, sonstige	22.9x.99↔	Sonstige Operationen an den Nasennebenhöhlen, sonstige
22.62.20↔	Exzision einer Läsion am Sinus maxillaris, offen chirurgisch, n.n.bez.	26.12↔	Offene Biopsie an Speicheldrüse oder -gang
22.62.21↔	Mediale Resektion der Kieferhöhlenwand, offen chirurgisch	26.21↔	Marsupialisation einer Speicheldrüsenzyste
22.62.29↔	Exzision einer Läsion am Sinus maxillaris, offen chirurgisch, sonstige	26.29.00↔	Sonstige Exzision einer Läsion an einer Speicheldrüse, n.n.bez.
22.62.99↔	Exzision einer Läsion am Sinus maxillaris durch anderen Zugang, sonstige	26.29.10↔	Destruktion einer Speicheldrüse, n.n.bez.
22.63.00↔	Ethmoidektomie, n.n.bez.	26.29.99↔	Sonstige Exzision einer Läsion an einer Speicheldrüse, sonstige
22.63.10↔	Ethmoidektomie von aussen	26.30↔	Sialoadenektomie, n.n.bez.
22.63.11↔	Ethmoidektomie, endonasal oder transmaxillär	26.41.00↔	Naht einer Risswunde an einer Speicheldrüse, n.n.bez.
22.63.99↔	Ethmoidektomie, sonstige	26.41.10↔	Naht einer Risswunde an einem Speicheldrüsengang
22.64↔	Sphenoidektomie	26.41.99↔	Naht einer Risswunde an einer Speicheldrüse, sonstige
22.71↔	Verschluss einer Nasennebenhöhlenfistel	26.42↔	Verschluss einer Speicheldrüsenfistel
22.79.00↔	Rekonstruktion einer Nasennebenhöhle, n.n.bez.	26.49.00↔	Sonstige plastische Rekonstruktion an Speicheldrüse oder -gang, n.n.bez.
22.79.10↔	Rekonstruktion des Stirnbeins	26.49.10↔	Fistulisierung einer Speicheldrüse
22.79.11↔	Rekonstruktion oder Kranialisation einer Stirnhöhlenwand	26.49.11↔	Transplantation einer Speichelgangöffnung
22.79.19↔	Sonstige Rekonstruktion einer Nasennebenhöhle	26.49.12↔	Verlagerung eines Speicheldrüsenausführungsganges
22.9x.00↔	Sonstige Operationen an den Nasennebenhöhlen, n.n.bez.	26.49.99↔	Sonstige plastische Rekonstruktion an Speicheldrüse oder -gang, sonstige
22.9x.10↔	Sonstige Operationen an der Kieferhöhle	26.99.00↔	Sonstige Operation an Speicheldrüse und -gang, n.n.bez.
22.9x.11↔	Sonstige Operationen an Siebbein und Keilbeinhöhle	26.99.10↔	Unterbindung des Ductus parotideus (Stenon-Gang)
22.9x.12↔	Sonstige Operationen an der Stirnhöhle	26.99.20↔	Interventionelle Sialendoskopie, n.n.bez.
22.9x.13↔	Sanierung von Sinus ethmoidalis und einer oder mehreren anderen Nasennebenhöhlen	26.99.21↔	Interventionelle Sialendoskopie mit Dilatation
22.9x.14↔	Sphenoethmoidektomie	26.99.22↔	Interventionelle Sialendoskopie mit Entfernung eines Fremdkörpers oder Steines
22.9x.20↔	Operationen an mehreren Nasennebenhöhlen, radikal	26.99.23↔	Interventionelle Sialendoskopie mit intraduktaler Lithotripsie und Entfernung von Fragmenten
22.9x.21↔	Operationen an mehreren Nasennebenhöhlen, radikal mit Einbruch in die Flügelgaumengrube	26.99.24↔	Interventionelle Sialendoskopie mit Einsatz eines Lasers
22.9x.22↔	Operationen an mehreren Nasennebenhöhlen, endonasal, mit Entlastung eines Abszesses	26.99.29↔	Interventionelle Sialendoskopie, sonstige
22.9x.23↔	Operationen an mehreren Nasennebenhöhlen, endonasal, mit Darstellung der Schädelbasis (endonasale Pansinusoperation)	26.99.99↔	Sonstige Operation an Speicheldrüse und -gang, sonstige
		27.0†↔	Drainage an Gesicht und Mundboden

### Prozedur D06-3

19.52↔	Tympanoplastik Typ II	19.56.20↔	Tympanoplastik mit Anlage einer Ohrdrüsenhöhle (offene Kavität), ohne Implantation einer Prothese oder mit Implantation eines autogenen Ossikels
19.53↔	Tympanoplastik Typ III	19.56.21↔	Tympanoplastik mit Anlage einer Ohrdrüsenhöhle (offene Kavität), mit Implantation einer alloplastischen, allogenen oder xenogenen Prothese
19.54↔	Tympanoplastik Typ IV	19.56.99↔	Tympanoplastik und Ossikuloplastik, sonstige
19.55↔	Tympanoplastik Typ V		
19.56.00↔	Tympanoplastik und Ossikuloplastik, n.n.bez.		
19.56.10↔	Tympanoplastik mit Antrotomie, Attikotomie, Attikoantrotomie oder Mastoidektomie, ohne Implantation einer Prothese oder mit Implantation eines autogenen Ossikels		
19.56.11↔	Tympanoplastik mit Antrotomie, Attikotomie, Attikoantrotomie oder Mastoidektomie, mit Implantation einer alloplastischen, allogenen oder xenogenen Prothese		

### Prozedur D06-4

20.41↔	Einfache Mastoidektomie	20.42.24↔	Mastoidektomie, subtotale Resektion des Felsenbeins (subtotale Petrosektomie), mit Obliteration von Fett- und Muskelgewebe
20.42.00↔	Radikale Mastoidektomie, n.n.bez.	20.42.30↔	Mastoidektomie, partielle Resektion des Felsenbeins, n.n.bez.
20.42.10↔	Mastoidektomie, mit Freilegung des Fazialiskanals, ohne Dekompression des Nerven	20.42.31↔	Mastoidektomie, partielle Resektion des Felsenbeins, ohne Obliteration
20.42.11↔	Mastoidektomie, mit Freilegung des Fazialiskanals, mit Dekompression des Nerven	20.42.32↔	Mastoidektomie, partielle Resektion des Felsenbeins, mit Obliteration von Fettgewebe
20.42.20↔	Mastoidektomie, subtotale Resektion des Felsenbeins (subtotale Petrosektomie), n.n.bez.	20.42.33↔	Mastoidektomie, partielle Resektion des Felsenbeins, mit Obliteration von Muskelgewebe
20.42.21↔	Mastoidektomie, subtotale Resektion des Felsenbeins (subtotale Petrosektomie), ohne Obliteration	20.42.34↔	Mastoidektomie, partielle Resektion des Felsenbeins, mit Obliteration von Fett- und Muskelgewebe
20.42.22↔	Mastoidektomie, subtotale Resektion des Felsenbeins (subtotale Petrosektomie), mit Obliteration von Fettgewebe	20.42.99↔	Radikale Mastoidektomie, sonstige
20.42.23↔	Mastoidektomie, subtotale Resektion des Felsenbeins (subtotale Petrosektomie), mit Obliteration von Muskelgewebe	20.49↔	Sonstige Mastoidektomie

**Prozedur D06-5**

22.41.00↔	Sinusotomie des Sinus frontalis, n.n.bez.	22.79.11↔	Rekonstruktion oder Kranialisierung einer Stirnhöhlenwand
22.41.10↔	Sinusotomie des Sinus frontalis von aussen	22.79.19↔	Sonstige Rekonstruktion einer Nasennebenhöhle
22.41.11↔	Sinusotomie des Sinus frontalis, endonasal	22.9x.13↔	Sanierung von Sinus ethmoidalis und einer oder mehreren anderen Nasennebenhöhlen
22.41.12↔	Sinusotomie des Sinus frontalis, Anlage einer Mediandrainage	22.9x.14↔	Sphenoethmoidektomie
22.41.99↔	Sinusotomie des Sinus frontalis, sonstige	22.9x.20↔	Operationen an mehreren Nasennebenhöhlen, radikal
22.42.00↔	Sinusektomie des Sinus frontalis, n.n.bez.	22.9x.21↔	Operationen an mehreren Nasennebenhöhlen, radikal mit Einbruch in die Flügelgaumengrube
22.42.10↔	Osteoplastische Stirnhöhlenoperation mit Obliteration	22.9x.22↔	Operationen an mehreren Nasennebenhöhlen, endonasal, mit Entlastung eines Abszesses
22.42.11↔	Osteoplastische Stirnhöhlenoperation ohne Obliteration	22.9x.23↔	Operationen an mehreren Nasennebenhöhlen, endonasal, mit Darstellung der Schädelbasis (endonasale Pansinusoperation)
22.42.99↔	Sinusektomie des Sinus frontalis, sonstige	22.9x.24↔	Operationen an mehreren Nasennebenhöhlen, endonasal, mit Teilentfernung der Lamina papyracea oder Schlitzen der Periorbita
22.63.00↔	Ethmoidektomie, n.n.bez.	22.9x.25↔	Operationen an mehreren Nasennebenhöhlen, kombiniert endonasal und von aussen
22.63.10↔	Ethmoidektomie von aussen		
22.63.11↔	Ethmoidektomie, endonasal oder transmaxillär		
22.63.99↔	Ethmoidektomie, sonstige		
22.64↔	Sphenoidektomie		
22.71↔	Verschluss einer Nasennebenhöhlenfistel		
22.79.00↔	Rekonstruktion einer Nasennebenhöhle, n.n.bez.		
22.79.10↔	Rekonstruktion des Stirnbeins		

**ADRG D08****Eingriffe an Mundhöhle und Mund bei bösartiger Neubildung**

Hauptdiagnose in Tabelle D08-1 und Prozedur in Tabelle D08-2

**DRG D08A****Eingriffe an Mundhöhle und Mund bei bösartiger Neubildung mit schweren CC**

PCCL &gt; 2

**DRG D08B****Eingriffe an Mundhöhle und Mund bei bösartiger Neubildung****Hauptdiagnose D08-1**

C00.0	Bösartige Neubildung: Äußere Oberlippe	C08.0	Bösartige Neubildung: Glandula submandibularis
C00.1	Bösartige Neubildung: Äußere Unterlippe	C08.1	Bösartige Neubildung: Glandula sublingualis
C00.2	Bösartige Neubildung: Äußere Lippe, nicht näher bezeichnet	C08.8	BNB: Große Speicheldrüsen, mehrere Teilbereiche überlappend
C00.3	Bösartige Neubildung: Oberlippe, Innenseite	C08.9	Bösartige Neubildung: Große Speicheldrüse, nnbez
C00.4	Bösartige Neubildung: Unterlippe, Innenseite	C09.0	Bösartige Neubildung: Fossa tonsillaris
C00.5	Bösartige Neubildung: Lippe, nnbez, Innenseite	C09.1	Bösartige Neubildung: Gaumenbogen (vorderer) (hinterer)
C00.6	Bösartige Neubildung: Lippenkommissur	C09.8	BNB: Tonsille, mehrere Teilbereiche überlappend
C00.8	BNB: Lippe, mehrere Teilbereiche überlappend	C09.9	Bösartige Neubildung: Tonsille, nicht näher bezeichnet
C00.9	Bösartige Neubildung: Lippe, nicht näher bezeichnet	C10.0	Bösartige Neubildung: Vallecula epiglottica
C01	Bösartige Neubildung des Zungengrundes	C10.1	Bösartige Neubildung: Vorderfläche der Epiglottis
C02.0	Bösartige Neubildung: Zungenrücken	C10.2	Bösartige Neubildung: Seitenwand des Oropharynx
C02.1	Bösartige Neubildung: Zungenrand	C10.3	Bösartige Neubildung: Hinterwand des Oropharynx
C02.2	Bösartige Neubildung: Zungenunterfläche	C10.4	Bösartige Neubildung: Kiemengang
C02.3	BNB: Vordere zwei Drittel der Zunge, Bereich nnbez	C10.8	BNB: Oropharynx, mehrere Teilbereiche überlappend
C02.4	Bösartige Neubildung: Zungentonsille	C10.9	Bösartige Neubildung: Oropharynx, nicht näher bezeichnet
C02.8	BNB: Zunge, mehrere Teilbereiche überlappend	C11.0	Bösartige Neubildung: Obere Wand des Nasopharynx
C02.9	Bösartige Neubildung: Zunge, nicht näher bezeichnet	C11.1	Bösartige Neubildung: Hinterwand des Nasopharynx
C03.0	Bösartige Neubildung: Oberkieferzahnfleisch	C11.2	Bösartige Neubildung: Seitenwand des Nasopharynx
C03.1	Bösartige Neubildung: Unterkieferzahnfleisch	C11.3	Bösartige Neubildung: Vorderwand des Nasopharynx
C03.9	Bösartige Neubildung: Zahnfleisch, nicht näher bezeichnet	C11.8	BNB: Nasopharynx, mehrere Teilbereiche überlappend
C04.0	Bösartige Neubildung: Vorderer Teil des Mundbodens	C11.9	Bösartige Neubildung: Nasopharynx, nicht näher bezeichnet
C04.1	Bösartige Neubildung: Seitlicher Teil des Mundbodens	C12	Bösartige Neubildung des Recessus piriformis
C04.8	BNB: Mundboden, mehrere Teilbereiche überlappend	C13.0	Bösartige Neubildung: Regio postcricioidea
C04.9	Bösartige Neubildung: Mundboden, nicht näher bezeichnet	C13.1	BNB: Aryepiglottische Falte, hypopharyngeale Seite
C05.0	Bösartige Neubildung: Harter Gaumen	C13.2	Bösartige Neubildung: Hinterwand des Hypopharynx
C05.1	Bösartige Neubildung: Weicher Gaumen	C13.8	BNB: Hypopharynx, mehrere Teilbereiche überlappend
C05.2	Bösartige Neubildung: Uvula	C13.9	Bösartige Neubildung: Hypopharynx, nicht näher bezeichnet
C05.8	BNB: Gaumen, mehrere Teilbereiche überlappend	C14.0	Bösartige Neubildung: Pharynx, nicht näher bezeichnet
C05.9	Bösartige Neubildung: Gaumen, nicht näher bezeichnet	C14.2	BNB: Lymphatischer Rachenring [Waldeyer]
C06.0	Bösartige Neubildung: Wangenschleimhaut	C14.8	BNB: Lippe, Mundhöhle u Pharynx, mehr Teilber überlappend
C06.1	Bösartige Neubildung: Vestibulum oris	C30.0	Bösartige Neubildung: Nasenhöhle
C06.2	Bösartige Neubildung: Retromolarregion	C30.1	Bösartige Neubildung: Mittelohr
C06.8	BNB: Sonst u nnbez Teile Mund, mehrere Teilber überlappend	C31.0	Bösartige Neubildung: Sinus maxillaris [Kieferhöhle]
C06.9	Bösartige Neubildung: Mund, nicht näher bezeichnet	C31.1	Bösartige Neubildung: Sinus ethmoidalis [Siebbeinzellen]
C07	Bösartige Neubildung der Parotis	C31.2	Bösartige Neubildung: Sinus frontalis [Stirnhöhle]

C31.3	Bösartige Neubildung: Sinus sphenoidalis [Keilbeinhöhle]	C32.3	Bösartige Neubildung: Larynxknorpel
C31.8	BNB: Nasennebenhöhlen, mehrere Teilbereiche überlappend	C32.8	BNB: Larynx, mehrere Teilbereiche überlappend
C31.9	Bösartige Neubildung: Nasennebenhöhle, nnbez	C32.9	Bösartige Neubildung: Larynx, nicht näher bezeichnet
C32.0	Bösartige Neubildung: Glottis	C39.0	Bösartige Neubildung: Obere Atemwege, Teil nnbez
C32.1	Bösartige Neubildung: Supraglottis	C46.2	Kaposi-Sarkom Gaumen
C32.2	Bösartige Neubildung: Subglottis	C76.0	BNB ungenau bezeichneter Lok: Kopf, Gesicht u Hals

## Prozedur D08-2

23.6↔	Prothetisches Zahnimplantat	27.32.10↔	Totale transorale Exstirpation von Läsion oder Gewebe am knöchernen Gaumen
24.0↔	Inzision am Zahnfleisch und Alveolarkamm	27.32.11↔	Radikale transmandibuläre Exzision [En-bloc-Resektion] von Läsion oder Gewebe am knöchernen Gaumen
24.11.00↔	Biopsie am Zahnfleisch, n.n.bez.	27.32.12↔	Radikale transfazial Exzision [En-bloc-Resektion] von Läsion oder Gewebe am knöchernen Gaumen
24.11.20↔	Offene Biopsie (mit Inzision) am Zahnfleisch	27.32.99↔	Ausgedehnte Exzision oder Destruktion von Läsion oder Gewebe am knöchernen Gaumen, sonstige
24.11.99↔	Biopsie am Zahnfleisch, sonstige	27.42↔	Ausgedehnte Exzision einer Läsion an der Lippe
24.12.00↔	Biopsie an einer Zahnalveole, n.n.bez.	27.43.00↔	Sonstige Exzision von Läsion oder Gewebe an der Lippe, n.n.bez.
24.12.20↔	Offene Biopsie (mit Inzision) an einer Zahnalveole	27.43.10↔	Sonstige Exzision von Läsion oder Gewebe an der Lippe, lokale Exzision
24.12.99↔	Biopsie an einer Zahnalveole, sonstige	27.43.99↔	Sonstige Exzision von Läsion oder Gewebe an der Lippe, sonstige
24.2x.00↔	Gingivoplastik, n.n.bez.	27.44.00↔	Radikale Exzision einer Läsion an der Lippe, n.n.bez.
24.2x.10↔	Gingivoplastik mit Transplantat oder Implantat	27.44.11↔	Radikale Exzision einer Hautläsion der Lippe ohne Transplantation oder Transposition von Haut
24.2x.99↔	Gingivoplastik, sonstige	27.44.20↔	Radikale Exzision einer Hautläsion der Lippe mit Transplantation oder Transposition von Haut
24.31↔	Exzision von Läsion oder Gewebe am Zahnfleisch	27.44.99↔	Radikale Exzision einer Läsion an der Lippe, sonstige
24.4x.00↔	Exzision einer Zahnläsion am Kiefer, n.n.bez.	27.49.00↔	Sonstige Exzision in der Mundhöhle, n.n.bez.
24.4x.10↔	Exzision einer Zahnläsion am Kiefer mit Eröffnung von Kieferhöhle oder Nasenboden	27.49.10↔	Exzision an der Wange
24.4x.11↔	Exzision einer Zahnläsion am Kiefer mit Nervendarstellung	27.49.11↔	Exzision am Mundboden
24.4x.99↔	Exzision einer Zahnläsion am Kiefer, sonstige	27.49.99↔	Sonstige Exzision in der Mundhöhle, sonstige
24.5x.00↔	Alveoloplastik, n.n.bez.	27.53↔	Verschluss einer Fistel im Mund
24.5x.10↔	Alveoloplastik mit Transplantat	27.54.00↔	Plastische Rekonstruktion einer (angeborenen) Lippenspalte, n.n.bez.
24.5x.99↔	Alveoloplastik, sonstige	27.54.99↔	Plastische Rekonstruktion einer (angeborenen) Lippenspalte, sonstige
24.7↔	Anbringen einer orthodontischen Apparatur	27.55.00↔	Vollhauttransplantat an Lippe und Mund, n.n.bez.
24.91.00↔	Extension oder Vertiefung des Sulcus buccolabialis oder lingualis, n.n.bez.	27.55.10↔	Kleinflächiges Vollhauttransplantat an Lippe und Mund
24.91.10↔	Vestibulumplastik	27.55.20↔	Grossflächiges Vollhauttransplantat an Lippe und Mund
24.91.11↔	Mundbodensenkung	27.55.99↔	Vollhauttransplantat an Lippe und Mund, sonstige
24.91.99↔	Extension oder Vertiefung des Sulcus buccolabialis oder lingualis, sonstige	27.58↔	Revision eines gestielten oder freien Lappens oder freien Hauttransplantates an Lippe und Mund
25.02↔	Offene Biopsie an der Zunge	27.59.00↔	Sonstige plastische Rekonstruktion an Lippe und Mund, n.n.bez.
25.1↔	Exzision oder Destruktion von Läsion oder Gewebe an der Zunge	27.59.10↔	Kleinflächiges temporäres Haut-Regenerationsgraft an die Lippe
25.59.00↔	Sonstige Zungenrekonstruktion und Zungenplastik, n.n.bez.	27.59.11↔	Grossflächiges temporäres Haut-Regenerationsgraft an die Lippe
25.59.10↔	Plastische Rekonstruktion der Zunge, n.n.bez.	27.59.20↔	Kleinflächige Weichteildeckung durch kultivierte Keratinozyten an der Lippe
25.59.99↔	Sonstige Zungenrekonstruktion und Zungenplastik, sonstige	27.59.21↔	Grossflächige Weichteildeckung durch kultivierte Keratinozyten an der Lippe
25.92↔	Linguale Frenulektomie	27.59.30↔	Kleinflächige temporäre Weichteildeckung durch Kombination mehrerer Verfahren an der Lippe
25.93↔	Lösung von Adhäsion an der Zunge	27.59.31↔	Grossflächige temporäre Weichteildeckung durch Kombination mehrerer Verfahren an der Lippe
25.94↔	Sonstige Glossotomie	27.59.41↔	Sonstige plastische Rekonstruktion an Lippe und Mund mit gestieltem Fernlappen
27.1↔	Inzision am Gaumen	27.59.50↔	Lappenstieldurchtrennung nach Hautplastik an der Lippe
27.21.00↔	Biopsie am knöchernen Gaumen, n.n.bez.	27.59.60↔	Einsetzen eines Gewebeexpanders an der Lippe
27.21.20↔	Offene Biopsie (mit Inzision) am knöchernen Gaumen	27.59.99↔	Sonstige plastische Rekonstruktion an Lippe und Mund, sonstige
27.21.99↔	Biopsie am knöchernen Gaumen, sonstige	27.71↔	Inzision an der Uvula
27.22.00↔	Biopsie an Uvula und weichem Gaumen, n.n.bez.	27.72↔	Exzision an der Uvula
27.22.20↔	Offene Biopsie (mit Inzision) an Uvula und weichem Gaumen	27.79↔	Sonstige Operationen an der Uvula
27.22.99↔	Biopsie an Uvula und weichem Gaumen, sonstige	27.92↔	Inzision an der Mundhöhle, nicht bezeichnete Struktur
27.23.00↔	Biopsie an der Lippe, n.n.bez.	27.99↔	Sonstige Operationen in der Mundhöhle
27.23.99↔	Biopsie an der Lippe, sonstige	86.41.11↔	Radikale und grossflächige Exzision von Läsion oder Gewebe an Haut und Subkutangewebe, ohne primären Wundverschluss, am Kopf
27.24.00↔	Biopsie in der Mundhöhle, an nicht bezeichneter Struktur, n.n.bez.		
27.24.20↔	Offene Biopsie (mit Inzision) an Wangenschleimhaut, Mundboden und sonstigen Strukturen in der Mundhöhle		
27.24.99↔	Biopsie in der Mundhöhle, an nicht bezeichneter Struktur, sonstige		
27.31.00↔	Lokale Exzision oder Destruktion von Läsion oder Gewebe am knöchernen Gaumen, n.n.bez.		
27.31.10↔	Lokale Exzision von Läsion oder Gewebe am knöchernen Gaumen		
27.31.20↔	Partielle Exzision von Läsion oder Gewebe am knöchernen Gaumen		
27.31.30↔	Destruktion von Läsion oder Gewebe am knöchernen Gaumen		
27.31.99↔	Lokale Exzision oder Destruktion von Läsion oder Gewebe am knöchernen Gaumen, sonstige		
27.32.00↔	Ausgedehnte Exzision oder Destruktion von Läsion oder Gewebe am knöchernen Gaumen, n.n.bez.		

86.41.12↔	Radikale und grossflächige Exzision von Läsion oder Gewebe an Haut und Subkutangewebe, ohne primären Wundverschluss, am Hals	86.43.12↔	Radikale und grossflächige Exzision von Läsion oder Gewebe an Haut und Subkutangewebe, mit plastischer Deckung, am Hals
86.41.13↔	Radikale und grossflächige Exzision von Läsion oder Gewebe an Haut und Subkutangewebe, ohne primären Wundverschluss, an Schulter und Axilla	86.43.13↔	Radikale und grossflächige Exzision von Läsion oder Gewebe an Haut und Subkutangewebe, mit plastischer Deckung, an Schulter und Axilla
86.41.14↔	Radikale und grossflächige Exzision von Läsion oder Gewebe an Haut und Subkutangewebe, ohne primären Wundverschluss, an Oberarm und Ellenbogen	86.43.14↔	Radikale und grossflächige Exzision von Läsion oder Gewebe an Haut und Subkutangewebe, mit plastischer Deckung, an Oberarm und Ellenbogen
86.41.15↔	Radikale und grossflächige Exzision von Läsion oder Gewebe an Haut und Subkutangewebe, ohne primären Wundverschluss, an Unterarm	86.43.15↔	Radikale und grossflächige Exzision von Läsion oder Gewebe an Haut und Subkutangewebe, mit plastischer Deckung, an Unterarm
86.41.16↔	Radikale und grossflächige Exzision von Läsion oder Gewebe an Haut und Subkutangewebe, ohne primären Wundverschluss, an der Hand	86.43.16↔	Radikale und grossflächige Exzision von Läsion oder Gewebe an Haut und Subkutangewebe, mit plastischer Deckung, an der Hand
86.41.17↔	Radikale und grossflächige Exzision von Läsion oder Gewebe an Haut und Subkutangewebe, ohne primären Wundverschluss, an Brustwand und Rücken	86.43.17↔	Radikale und grossflächige Exzision von Läsion oder Gewebe an Haut und Subkutangewebe, mit plastischer Deckung, an Brustwand und Rücken
86.41.18↔	Radikale und grossflächige Exzision von Läsion oder Gewebe an Haut und Subkutangewebe, ohne primären Wundverschluss, an Bauchregion und Leiste	86.43.18↔	Radikale und grossflächige Exzision von Läsion oder Gewebe an Haut und Subkutangewebe, mit plastischer Deckung, an Bauchregion und Leiste
86.41.1a↔	Radikale und grossflächige Exzision von Läsion oder Gewebe an Haut und Subkutangewebe, ohne primären Wundverschluss, am Gesäss	86.43.1a↔	Radikale und grossflächige Exzision von Läsion oder Gewebe an Haut und Subkutangewebe, mit plastischer Deckung, am Gesäss
86.41.1b↔	Radikale und grossflächige Exzision von Läsion oder Gewebe an Haut und Subkutangewebe, ohne primären Wundverschluss, an Oberschenkel und Knie	86.43.1b↔	Radikale und grossflächige Exzision von Läsion oder Gewebe an Haut und Subkutangewebe, mit plastischer Deckung, an Oberschenkel und Knie
86.41.1c↔	Radikale und grossflächige Exzision von Läsion oder Gewebe an Haut und Subkutangewebe, ohne primären Wundverschluss, an Unterschenkel	86.43.1c↔	Radikale und grossflächige Exzision von Läsion oder Gewebe an Haut und Subkutangewebe, mit plastischer Deckung, an Unterschenkel
86.41.1d↔	Radikale und grossflächige Exzision von Läsion oder Gewebe an Haut und Subkutangewebe, ohne primären Wundverschluss, am Fuss	86.43.1d↔	Radikale und grossflächige Exzision von Läsion oder Gewebe an Haut und Subkutangewebe, mit plastischer Deckung, am Fuss
86.42.11↔	Radikale und grossflächige Exzision von Läsion oder Gewebe an Haut und Subkutangewebe, mit primärem Wundverschluss, am Kopf	86.6b.11↔	Autologe Spalthauttransplantation, kleinflächig, am Kopf
86.42.12↔	Radikale und grossflächige Exzision von Läsion oder Gewebe an Haut und Subkutangewebe, mit primärem Wundverschluss, am Hals	86.6b.12↔	Autologe Spalthauttransplantation, kleinflächig, am Hals
86.42.13↔	Radikale und grossflächige Exzision von Läsion oder Gewebe an Haut und Subkutangewebe, mit primärem Wundverschluss, an Schulter und Axilla	86.6b.13↔	Autologe Spalthauttransplantation, kleinflächig, an Schulter und Axilla
86.42.14↔	Radikale und grossflächige Exzision von Läsion oder Gewebe an Haut und Subkutangewebe, mit primärem Wundverschluss, an Oberarm und Ellenbogen	86.6b.14↔	Autologe Spalthauttransplantation, kleinflächig, an Oberarm und Ellenbogen
86.42.15↔	Radikale und grossflächige Exzision von Läsion oder Gewebe an Haut und Subkutangewebe, mit primärem Wundverschluss, an Unterarm	86.6b.15↔	Autologe Spalthauttransplantation, kleinflächig, am Unterarm
86.42.16↔	Radikale und grossflächige Exzision von Läsion oder Gewebe an Haut und Subkutangewebe, mit primärem Wundverschluss, an der Hand	86.6b.17↔	Autologe Spalthauttransplantation, kleinflächig, an Brustwand und Rücken
86.42.17↔	Radikale und grossflächige Exzision von Läsion oder Gewebe an Haut und Subkutangewebe, mit primärem Wundverschluss, an Brustwand und Rücken	86.6b.18↔	Autologe Spalthauttransplantation, kleinflächig, an Bauchregion und Leiste
86.42.18↔	Radikale und grossflächige Exzision von Läsion oder Gewebe an Haut und Subkutangewebe, mit primärem Wundverschluss, an Bauchregion und Leiste	86.6b.1a↔	Autologe Spalthauttransplantation, kleinflächig, am Gesäss
86.42.1a↔	Radikale und grossflächige Exzision von Läsion oder Gewebe an Haut und Subkutangewebe, mit primärem Wundverschluss, am Gesäss	86.6b.1b↔	Autologe Spalthauttransplantation, kleinflächig, an Oberschenkel und Knie
86.42.1b↔	Radikale und grossflächige Exzision von Läsion oder Gewebe an Haut und Subkutangewebe, mit primärem Wundverschluss, an Oberschenkel und Knie	86.6b.1c↔	Autologe Spalthauttransplantation, kleinflächig, am Unterschenkel
86.42.1c↔	Radikale und grossflächige Exzision von Läsion oder Gewebe an Haut und Subkutangewebe, mit primärem Wundverschluss, an Unterschenkel	86.6b.1d↔	Autologe Spalthauttransplantation, kleinflächig, am Fuss
86.42.1d↔	Radikale und grossflächige Exzision von Läsion oder Gewebe an Haut und Subkutangewebe, mit primärem Wundverschluss, am Fuss	86.6b.21↔	Autologe Spalthauttransplantation, grossflächig, am Kopf
86.43.11↔	Radikale und grossflächige Exzision von Läsion oder Gewebe an Haut und Subkutangewebe, mit plastischer Deckung, am Kopf	86.6b.22↔	Autologe Spalthauttransplantation, grossflächig, am Hals
		86.6b.23↔	Autologe Spalthauttransplantation, grossflächig, an Schulter und Axilla
		86.6b.24↔	Autologe Spalthauttransplantation, grossflächig, an Oberarm und Ellenbogen
		86.6b.25↔	Autologe Spalthauttransplantation, grossflächig, am Unterarm
		86.6b.27↔	Autologe Spalthauttransplantation, grossflächig, an Brustwand und Rücken
		86.6b.28↔	Autologe Spalthauttransplantation, grossflächig, an Bauchregion und Leiste
		86.6b.2a↔	Autologe Spalthauttransplantation, grossflächig, am Gesäss
		86.6b.2b↔	Autologe Spalthauttransplantation, grossflächig, an Oberschenkel und Knie
		86.6b.2c↔	Autologe Spalthauttransplantation, grossflächig, am Unterschenkel
		86.6b.2d↔	Autologe Spalthauttransplantation, grossflächig, am Fuss
		86.83.00↔	Gewebereduktionsplastik und Liposuktion, n.n.bez.
		86.83.09↔	Gewebereduktionsplastik und Liposuktion, sonstige
		86.83.11↔	Gewebereduktionsplastik an Kopf und Hals
		86.83.12↔	Gewebereduktionsplastik an Schulter und Oberarm
		86.83.13↔	Gewebereduktionsplastik an Unterarm
		86.83.14↔	Gewebereduktionsplastik an Hand



86.83.1a↔	Gewebereduktionsplastik am Bauch	86.83.1f↔	Gewebereduktionsplastik an Oberschenkel
86.83.1b↔	Gewebereduktionsplastik an Rücken oder Flanke	86.83.1g↔	Gewebereduktionsplastik an Unterschenkel und Fuss
86.83.1c↔	Gewebereduktionsplastik gleichzeitig Bauch, Flanke sowie Rücken	86.83.21↔	Absaugen von Fettgewebe
86.83.1d↔	Gewebereduktionsplastik an der Leisten- und Genitalregion	86.83.22↔	Liposuktion zur Transplantation
86.83.1e↔	Gewebereduktionsplastik am Gesäss		

**ADRG D09****Tonsillektomie bei bösartiger Neubildung oder verschiedene Eingriffe an Ohr, Nase, Mund und Hals mit äusserst schweren CC**

Hauptdiagnose in Tabelle D09-1 und Prozedur in Tabelle D09-2 oder mindestens eine Prozedur in Tabelle D09-3 und PCCL > 3

**DRG D09Z****Tonsillektomie bei bösartiger Neubildung oder verschiedene Eingriffe an Ohr, Nase, Mund und Hals mit äusserst schweren CC****Hauptdiagnose D09-1**

C00.0	Bösartige Neubildung: Äußere Oberlippe	C10.1	Bösartige Neubildung: Vorderfläche der Epiglottis
C00.1	Bösartige Neubildung: Äußere Unterlippe	C10.2	Bösartige Neubildung: Seitenwand des Oropharynx
C00.2	Bösartige Neubildung: Äußere Lippe, nicht näher bezeichnet	C10.3	Bösartige Neubildung: Hinterwand des Oropharynx
C00.3	Bösartige Neubildung: Oberlippe, Innenseite	C10.4	Bösartige Neubildung: Kiemengang
C00.4	Bösartige Neubildung: Unterlippe, Innenseite	C10.8	BNB: Oropharynx, mehrere Teilbereiche überlappend
C00.5	Bösartige Neubildung: Lippe, nnbez, Innenseite	C10.9	Bösartige Neubildung: Oropharynx, nicht näher bezeichnet
C00.6	Bösartige Neubildung: Lippenkommissur	C11.0	Bösartige Neubildung: Obere Wand des Nasopharynx
C00.8	BNB: Lippe, mehrere Teilbereiche überlappend	C11.1	Bösartige Neubildung: Hinterwand des Nasopharynx
C00.9	Bösartige Neubildung: Lippe, nicht näher bezeichnet	C11.2	Bösartige Neubildung: Seitenwand des Nasopharynx
C01	Bösartige Neubildung des Zungengrundes	C11.3	Bösartige Neubildung: Vorderwand des Nasopharynx
C02.0	Bösartige Neubildung: Zungenrücken	C11.8	BNB: Nasopharynx, mehrere Teilbereiche überlappend
C02.1	Bösartige Neubildung: Zungenrand	C11.9	Bösartige Neubildung: Nasopharynx, nicht näher bezeichnet
C02.2	Bösartige Neubildung: Zungenunterfläche	C12	Bösartige Neubildung des Recessus piriformis
C02.3	BNB: Vordere zwei Drittel der Zunge, Bereich nnbez	C13.0	Bösartige Neubildung: Regio postcricioidea
C02.4	Bösartige Neubildung: Zungentonsille	C13.1	BNB: Aryepiglottische Falte, hypopharyngeale Seite
C02.8	BNB: Zunge, mehrere Teilbereiche überlappend	C13.2	Bösartige Neubildung: Hinterwand des Hypopharynx
C02.9	Bösartige Neubildung: Zunge, nicht näher bezeichnet	C13.8	BNB: Hypopharynx, mehrere Teilbereiche überlappend
C03.0	Bösartige Neubildung: Oberkieferzahnfleisch	C13.9	Bösartige Neubildung: Hypopharynx, nicht näher bezeichnet
C03.1	Bösartige Neubildung: Unterkieferzahnfleisch	C14.0	Bösartige Neubildung: Pharynx, nicht näher bezeichnet
C03.9	Bösartige Neubildung: Zahnfleisch, nicht näher bezeichnet	C14.2	BNB: Lymphatischer Rachenring [Waldeyer]
C04.0	Bösartige Neubildung: Vorderer Teil des Mundbodens	C14.8	BNB: Lippe, Mundhöhle u Pharynx, mehr Teilber überlapp
C04.1	Bösartige Neubildung: Seitlicher Teil des Mundbodens	C30.0	Bösartige Neubildung: Nasenhöhle
C04.8	BNB: Mundboden, mehrere Teilbereiche überlappend	C30.1	Bösartige Neubildung: Mittelohr
C04.9	Bösartige Neubildung: Mundboden, nicht näher bezeichnet	C31.0	Bösartige Neubildung: Sinus maxillaris [Kieferhöhle]
C05.0	Bösartige Neubildung: Harter Gaumen	C31.1	Bösartige Neubildung: Sinus ethmoidalis [Siebbeinzellen]
C05.1	Bösartige Neubildung: Weicher Gaumen	C31.2	Bösartige Neubildung: Sinus frontalis [Stirnhöhle]
C05.2	Bösartige Neubildung: Uvula	C31.3	Bösartige Neubildung: Sinus sphenoidalis [Keilbeinhöhle]
C05.8	BNB: Gaumen, mehrere Teilbereiche überlappend	C31.8	BNB: Nasennebenhöhlen, mehrere Teilbereiche überlappend
C05.9	Bösartige Neubildung: Gaumen, nicht näher bezeichnet	C31.9	Bösartige Neubildung: Nasennebenhöhle, nnbez
C06.0	Bösartige Neubildung: Wangenschleimhaut	C32.0	Bösartige Neubildung: Glottis
C06.1	Bösartige Neubildung: Vestibulum oris	C32.1	Bösartige Neubildung: Supraglottis
C06.2	Bösartige Neubildung: Retromolarregion	C32.2	Bösartige Neubildung: Subglottis
C06.8	BNB: Sonst u nnbez Teile Mund, mehrere Teilber überlapp	C32.3	Bösartige Neubildung: Larynxknorpel
C06.9	Bösartige Neubildung: Mund, nicht näher bezeichnet	C32.8	BNB: Larynx, mehrere Teilbereiche überlappend
C07	Bösartige Neubildung der Parotis	C32.9	Bösartige Neubildung: Larynx, nicht näher bezeichnet
C08.0	Bösartige Neubildung: Glandula submandibularis	C39.0	Bösartige Neubildung: Obere Atemwege, Teil nnbez
C08.1	Bösartige Neubildung: Glandula sublingualis	C46.2	Kaposi-Sarkom Gaumen
C08.8	BNB: Große Speicheldrüsen, mehrere Teilbereiche überlapp	C76.0	BNB ungenau bezeichneter Lok: Kopf, Gesicht u Hals
C08.9	Bösartige Neubildung: Große Speicheldrüse, nnbez	D00.0	Carcinoma in situ Lippe/Mundhöhle/Pharynx
C09.0	Bösartige Neubildung: Fossa tonsillaris	D02.0	Carcinoma in situ Larynx
C09.1	Bösartige Neubildung: Gaumenbogen (vorderer) (hinterer)	D37.0	NB unsich/unbek Verhalt Lippe Mundhöh Pharynx
C09.8	BNB: Tonsille, mehrere Teilbereiche überlappend	D38.0	NB unsich/unbek Verhalt Larynx
C09.9	Bösartige Neubildung: Tonsille, nicht näher bezeichnet	H60.2	Otitis externa maligna
C10.0	Bösartige Neubildung: Vallecula epiglottica		

**Prozedur D09-2**

28.0↔	Inzision und Drainage an Tonsillen und peritonsillären Strukturen	28.2x.10↔	Partielle Resektion der Tonsille [Tonsillotomie] ohne Adenoidektomie
28.2x.00↔	Tonsillektomie ohne Adenoidektomie, n.n.bez.	28.2x.11↔	Totale Tonsillektomie ohne Adenoidektomie

28.2x.12↔	Abszessstonsillektomie	28.5x.11↔	Exzision der Zungengrundtonsille, durch Pharyngotomie
28.2x.99↔	Tonsillektomie ohne Adenoidektomie, sonstige	28.5x.99↔	Exzision der Zungengrundtonsille, sonstige
28.3x.00↔	Tonsillektomie mit Adenoidektomie, n.n.bez.	28.7x.00↔	Blutstillung nach Tonsillektomie und Adenoidektomie, n.n.bez.
28.3x.10↔	Partielle Resektion der Tonsille [Tonsillotomie] mit Adenoidektomie	28.7x.10↔	Blutstillung nach Tonsillektomie
28.3x.11↔	Totale Tonsillektomie mit Adenoidektomie	28.7x.11↔	Blutstillung nach Adenoidektomie
28.3x.12↔	Abszessstonsillektomie mit Adenoidektomie	28.7x.99↔	Blutstillung nach Tonsillektomie und Adenoidektomie, sonstige
28.3x.99↔	Tonsillektomie mit Adenoidektomie, sonstige	28.91↔	Entfernen eines Fremdkörpers von Tonsillen und Adenoiden durch Inzision
28.4↔	Exzision eines Tonsillenrestes	28.92↔	Exzision einer Läsion an Tonsillen und Adenoiden
28.5x.00↔	Exzision der Zungengrundtonsille, n.n.bez.	28.99↔	Sonstige Operationen an Tonsillen und Adenoiden
28.5x.10↔	Exzision der Zungengrundtonsille, transoral		

### Prozedur D09-3

06.09.00↔	Sonstige Inzision im Gebiet der Schilddrüse, n.n.bez.	19.19.11↔	Stapedotomie mit Einpassen einer alloplastischen Stapesprothese (Inkus-Stapedotomie)
06.09.10↔	Sonstige Inzision im Gebiet der Schilddrüse, ohne weitere Massnahmen	19.19.12↔	Malleo-Stapedotomie
06.09.11↔	Sonstige Inzision im Gebiet der Schilddrüse, Drainage	19.19.99↔	Sonstige Stapedektomie und Stapesplastiken, sonstige
06.09.99↔	Sonstige Inzision im Gebiet der Schilddrüse, sonstige	19.21↔	Revision einer Stapedotomie, Stapedektomie und Stapesplastik mit Inkus-Ersatz
06.91↔	Durchtrennung des Isthmus thyroideae	19.29.00↔	Sonstige Revision einer Stapedotomie, Stapedektomie und Stapesplastik, n.n.bez.
09.3↔	Sonstige Operationen an der Tränendrüse	19.29.10↔	Sonstige Revision einer Stapedotomie und Stapedektomie mit Stapesprothese
09.6↔	Exzision an Tränensack und ableitenden Tränenwegen	19.29.11↔	Sonstige Revision einer Stapedotomie und Stapedektomie mit autogener Stapesprothese
09.81↔	Dakryozystorhinostomie	19.29.12↔	Sonstige Revision einer Stapedotomie und Stapedektomie mit alloplastischer Stapesprothese
09.99↔	Sonstige Operation am Tränensystem	19.29.13↔	Sonstige Revision einer Stapesplastik (ohne Inkus-Ersatz)
18.01↔	Perforation des Ohrläppchens	19.29.99↔	Sonstige Revision einer Stapedotomie, Stapedektomie und Stapesplastik, sonstige
18.02↔	Inzision am äusseren Gehörgang	19.3↔	Sonstige Operationen an den Gehörknöchelchen
18.09↔	Sonstige Inzision am äusseren Ohr	19.4↔	Myringoplastik
18.21↔	Exzision einer präaurikulären Fistel oder eines präaurikulären Sinus	19.52↔	Tympanoplastik Typ II
18.29.00↔	Exzision oder Destruktion einer anderen Läsion am äusseren Ohr, n.n.bez.	19.53↔	Tympanoplastik Typ III
18.29.01↔	Destruktion einer Läsion am äusseren Ohr oder im äusseren Gehörgang	19.54↔	Tympanoplastik Typ IV
18.29.12↔	Exzision einer anderen Läsion am äusseren Ohr oder im äusseren Gehörgang	19.55↔	Tympanoplastik Typ V
18.29.99↔	Exzision oder Destruktion einer anderen Läsion am äusseren Ohr, sonstige	19.56.00↔	Tympanoplastik und Ossikuloplastik, n.n.bez.
18.31↔	Radikale Exzision einer Läsion am äusseren Ohr	19.56.10↔	Tympanoplastik mit Antrotomie, Attikotomie, Attikoantrotomie oder Mastoidektomie, ohne Implantation einer Prothese oder mit Implantation eines autogenen Ossikels
18.39.12↔	Resektion der Ohrmuschel, total	19.56.11↔	Tympanoplastik mit Antrotomie, Attikotomie, Attikoantrotomie oder Mastoidektomie, mit Implantation einer alloplastischen, alloptischen oder xenogenen Prothese
18.39.19↔	Sonstige Resektion der Ohrmuschel, sonstige	19.56.20↔	Tympanoplastik mit Anlage einer Ohrradikalhöhle (offene Kavität), ohne Implantation einer Prothese oder mit Implantation eines autogenen Ossikels
18.5↔	Chirurgische Korrektur abstehender Ohren	19.56.21↔	Tympanoplastik mit Anlage einer Ohrradikalhöhle (offene Kavität), mit Implantation einer alloplastischen, alloptischen oder xenogenen Prothese
18.6x.00↔	Rekonstruktion des äusseren Gehörgangs, n.n.bez.	19.56.99↔	Tympanoplastik und Ossikuloplastik, sonstige
18.6x.10↔	Erweiterung des äusseren Gehörgangs	19.6↔	Revision einer Tympanoplastik
18.6x.20↔	Rekonstruktion eines (bestehenden) äusseren Gehörgangs	19.9x.00↔	Sonstige plastische Rekonstruktion am Mittelohr, n.n.bez.
18.6x.30↔	Konstruktion eines (nicht bestehenden) äusseren Gehörgangs	19.9x.10↔	Mikrochirurgische Operationen am Mittelohr, n.n.bez.
18.6x.99↔	Rekonstruktion des äusseren Gehörgangs, sonstige	19.9x.11↔	Verkleinerung einer Radikalhöhle
18.71.00↔	Ohrmuschelaufbau, n.n.bez.	19.9x.12↔	Rekonstruktion des Mittelohrs, Reimplantation, Rekonstruktion der hinteren Gehörgangswand
18.71.10↔	Ohrmuschelaufbau, partiell, n.n.bez.	19.9x.13↔	Rekonstruktion des Mittelohrs
18.71.11↔	Ohrmuschelaufbau, partiell mit Gewebeexpander	19.9x.14↔	Verschluss einer Mastoid-Fistel
18.71.12↔	Ohrmuschelaufbau, partiell mit Galealappen	19.9x.19↔	Mikrochirurgische Operationen am Mittelohr, sonstige
18.71.13↔	Ohrmuschelaufbau, partiell mit Knorpeltransplantat	19.9x.99↔	Sonstige plastische Rekonstruktion am Mittelohr, sonstige
18.71.14↔	Ohrmuschelaufbau, partiell mit mikrovaskulärem Lappen	20.21↔	Inzision am Mastoid
18.71.19↔	Ohrmuschelaufbau, partiell, sonstige	20.22↔	Inzision an den Pyramidenzellen
18.71.20↔	Ohrmuschelaufbau, total, n.n.bez.	20.23.00↔	Inzision am Mittelohr, n.n.bez.
18.71.21↔	Ohrmuschelaufbau, total mit Gewebeexpander	20.23.10↔	Antrotomie
18.71.22↔	Ohrmuschelaufbau, total mit Galealappen	20.23.11↔	Attikotomie
18.71.23↔	Ohrmuschelaufbau, total mit Knorpeltransplantat	20.23.12↔	Tympanotomie mit Abdichtung der runden und/oder ovalen Fenstermembran
18.71.24↔	Ohrmuschelaufbau, total mit mikrovaskulärem Lappen	20.23.13↔	Explorative Tympanotomie
18.71.29↔	Ohrmuschelaufbau, total, sonstige	20.23.99↔	Inzision am Mittelohr, sonstige
18.71.30↔	Implantation von alloplastischen Materialien beim Aufbau einer Ohrmuschel	20.32.00↔	Biopsie an Mittel- und Innenohr, n.n.bez.
18.71.99↔	Ohrmuschelaufbau, sonstige		
18.72↔	Reinsertion eines amputierten Ohres		
18.79↔	Sonstige plastische Rekonstruktion am äusseren Ohr		
18.9↔	Sonstige Operation am äusseren Ohr		
19.0↔	Mobilisation des Stapes		
19.11↔	Stapedektomie und Stapesplastik mit Einpassen einer Stapesprothese		
19.19.00↔	Sonstige Stapedektomie und Stapesplastiken, n.n.bez.		
19.19.10↔	Stapedotomie mit Einpassen einer autogenen Stapesprothese (Inkus-Stapedotomie)		

20.32.01↔	Biopsie am Mittelohr	21.5↔	Submuköse Resektion des Nasenseptums
20.32.02↔	Biopsie am Innenohr	21.82↔	Verschluss einer Nasenfistel
20.32.99↔	Biopsie an Mittel- und Innenohr, sonstige	21.91↔	Lösung von Synechien der Nase
20.51.00↔	Exzision einer Läsion am Mittelohr, n.n.bez.	30.01↔	Marsupialisation einer Larynxzyste
20.51.10↔	Exzision einer Läsion an der Paukenhöhle	30.09.00↔	Sonstige Exzision oder Destruktion von Läsion oder Gewebe am Larynx, n.n.bez.
20.51.11↔	Exzision einer Läsion an der Pyramidenspitze	30.09.10↔	Exzision oder Destruktion von Läsion oder Gewebe am Larynx ohne Thyreotomie
20.51.12↔	Exzision einer Läsion an der Otobasis	30.09.11↔	Dekortikation / Stripping einer Stimmlippe, ohne Thyreotomie
20.51.99↔	Exzision einer Läsion am Mittelohr, sonstige	30.09.20↔	Exzision oder Destruktion von Läsion oder Gewebe am Larynx, durch Thyreotomie
20.59↔	Sonstige Exzision am Mittelohr	30.09.21↔	Dekortikation / Stripping einer Stimmlippe, durch Thyreotomie
20.61.00↔	(Initiale) Fenestration am Innenohr, n.n.bez.	30.09.99↔	Sonstige Exzision oder Destruktion von Läsion oder Gewebe am Larynx, sonstige
20.61.10↔	Fenestration am Innenohr, ohne Implantation einer Prothese (initiales Verfahren)	30.21↔	Epiglottidektomie
20.61.99↔	(Initiale) Fenestration am Innenohr, sonstige	30.22.00↔	Chordektomie, n.n.bez.
20.62.00↔	Revision einer Fenestration am Innenohr, n.n.bez.	30.22.10↔	Chordektomie, endolaryngeal
20.62.10↔	Revision einer Fenestration am Innenohr, ohne Implantation einer Prothese	30.22.11↔	Chordektomie, durch Thyreotomie
20.62.99↔	Revision einer Fenestration am Innenohr, sonstige	30.22.99↔	Chordektomie, sonstige
20.8↔	Operationen an der Tuba auditiva	31.3↔	Sonstige Inzisionen an Larynx und Trachea
20.91↔	Tympanosymphathektomie	31.45↔	Offene Biopsie an Larynx oder Trachea
20.99.00↔	Sonstige Operationen an Innen- und Mittelohr, n.n.bez.	31.61↔	Naht einer Rissverletzung am Larynx
20.99.10↔	Implantation von Knochenverankerungen am Felsenbein, Mittel- oder Innenohr	31.62↔	Verschluss einer Larynxfistel
20.99.20↔	Verschluss einer Labyrinthfistel	31.63↔	Revision einer Laryngostomie
20.99.30↔	Entfernung eines Kochleaimplantats oder implantierbaren Hörgerätes	31.64↔	Versorgung einer Larynxfraktur
20.99.99↔	Sonstige Operationen an Innen- und Mittelohr, sonstige	31.75↔	Rekonstruktion der Trachea und Konstruktion eines künstlichen Larynx
21.07↔	Stillung einer Epistaxis durch Exzision von nasaler Mukosa und Hauttransplantation an Septum und laterale Nasenwand	31.92↔	Lösung von Adhäsionen an Trachea oder Larynx
21.31.10↔	Lokale Exzision einer endonasalen Läsion, Zugang endonasal	31.98↔	Sonstige Operationen am Larynx
21.31.12↔	Destruktion einer endonasalen Läsion		
21.32↔	Exzision und lokale Destruktion einer anderen Läsion an der Nase		

**ADRG D12****Andere Eingriffe an Ohr, Nase, Mund und Hals**

Mindestens eine Prozedur in Tabelle D12-1 oder Prozedur in Tabelle D12-2 und Prozedur in Tabelle D12-3

**DRG D12A****Andere aufwendige Eingriffe an Ohr, Nase, Mund und Hals**

Mindestens eine Prozedur in Tabelle D12-4

**DRG D12B****Andere Eingriffe an Ohr, Nase, Mund und Hals****Prozedur D12-1**

00.63↔	Perkutanes Einsetzen von Stent(s) an A. carotis	01.24.14↔	Sonstige Kraniotomie, Entfernung von alloplastischem Material oder Medikamententrägers aus Schädelknochen oder Epiduralraum
00.64↔	Perkutanes Einsetzen von Stent(s) an sonstigen präzerebralen (extrakraniellen) Arterien	01.24.15↔	Sonstige Kraniotomie, Entfernung eines Fremdkörpers aus Schädelknochen oder Epiduralraum
00.65.00↔	Perkutanes Einsetzen von sonstigem(n) intrakraniellen vaskulären Stent(s), n.n.bez.	01.24.16↔	Sonstige Kraniotomie, sonstige Drainage epiduraler Flüssigkeit oder aus sonstigen Gründen
00.65.11↔	Perkutanes transluminale Einsetzen von intrakraniellen vaskulären Mikrostent(s)	01.24.20↔	Kraniotomie der Kalotte als Zugang, n.n.bez.
00.65.99↔	Perkutanes Einsetzen von sonstigem(n) intrakraniellen vaskulären Stent(s), sonstige	01.24.21↔	Bohrlochreparation der Kalotte als Zugang
00.67.00↔	Perkutanes Einsetzen von zentralen Gefäßstent(s), n.n.bez.	01.24.22↔	Stereotaktisch geführte Schädelöffnung über die Kalotte als Zugang
00.67.10↔	Perkutanes Einsetzen von Gefäßstent(s) in die V. cava	01.24.29↔	Kraniotomie der Kalotte als Zugang, sonstige
00.67.20↔	Perkutanes Einsetzen von Gefäßstent(s) in die V. porta	01.24.30↔	Zugang zur Schädelbasis, n.n.bez.
00.67.99↔	Perkutanes Einsetzen von zentralen Gefäßstent(s), sonstige	01.24.31↔	Zugang zur Schädelbasis, transoral
01.15↔	Biopsie am Schädel	01.24.32↔	Zugang zur Schädelbasis, transoral mit Spaltung des weichen Gaumens
01.21↔	Inzision und Drainage an den kranialen Sinus	01.24.33↔	Zugang zur Schädelbasis, transoral mit Spaltung des weichen sowie harten Gaumens
01.24.00↔	Sonstige Kraniotomie, n.n.bez.	01.24.34↔	Zugang zur Schädelbasis, transsphenoidal
01.24.10↔	Sonstige Kraniotomie mit Dekompression	01.24.35↔	Zugang zur Schädelbasis, transethmoidal
01.24.11↔	Sonstige Kraniotomie zur Entleerung eines epiduralen Hämatoms	01.24.36↔	Zugang zur Schädelbasis, transmastoidal
01.24.12↔	Sonstige Kraniotomie zur Entleerung eines epiduralen Empyems	01.24.37↔	Zugang zur Schädelbasis, translabrynthär
01.24.13↔	Sonstige Kraniotomie, Einlegen von alloplastischem Material oder Medikamententrägers in den Schädelknochen oder Epiduralraum	01.24.38↔	Zugang zur Schädelbasis, transpyramidal

01.24.39↔	Zugang zur Schädelbasis, sonstige	04.92.00↔	Implantation oder Wechsel der Elektrode(n) eines peripheren Neurostimulators, n.n.bez.
01.24.3a↔	Zugang zur Schädelbasis, transkondylär	04.92.10↔	Implantation oder Wechsel der Elektrode(n) eines temporären peripheren Neurostimulators, Einzelelektrodensystems, Teststimulation
01.24.3b↔	Zugang zur Schädelbasis, transorbital	04.92.11↔	Implantation oder Wechsel der Elektrode(n) eines temporären peripheren Neurostimulators, Mehrelektrodensystems, Teststimulation
01.24.3c↔	Zugang zur Schädelbasis, mit Le-Fort-I-Osteotomie	04.92.20↔	Implantation oder Wechsel der Elektrode(n) eines permanenten peripheren Neurostimulators, Stabelektrode, Einzelelektrodensystems, perkutan
01.24.3d↔	Zugang zur Schädelbasis, transnasal-transcribiform	04.92.21↔	Implantation oder Wechsel der Elektrode(n) eines permanenten peripheren Neurostimulators, Stabelektrode, Mehrelektrodensystems, perkutan
01.24.3e↔	Zugang zur Schädelbasis, transnasal-transclival	04.92.30↔	Implantation oder Wechsel der Elektrode(n) eines permanenten peripheren Neurostimulators, Plattenelektrode, Einzelelektrodensystems, offen chirurgisch
01.24.3f↔	Zugang zur Schädelbasis, transoral-transclival	04.92.31↔	Implantation oder Wechsel der Elektrode(n) eines permanenten peripheren Neurostimulators, Plattenelektrode, Mehrelektrodensystems, offen chirurgisch
01.24.3g↔	Zugang zur Schädelbasis, transnasal-transpterygoidal	04.92.40↔	Implantation oder Wechsel einer Vagusnervstimulationselektrode
01.24.99↔	Sonstige Kraniotomie, sonstige	04.92.99↔	Implantation oder Wechsel der Elektrode(n) eines peripheren Neurostimulators, sonstige
01.25.00↔	Sonstige Kraniektomie, n.n.bez.	04.94.10↔	Revision ohne Ersatz der Elektrode(n) eines peripheren Neurostimulators, n.n.bez.
01.25.10↔	Sonstige Kraniektomie mit Dekompression	04.94.11↔	Revision ohne Ersatz der Elektrode(n) eines peripheren Neurostimulators, Stabelektrode, Einzelelektrodensystem
01.25.11↔	Sonstige Kraniektomie zur Entleerung eines epiduralen Hämatoms	04.94.12↔	Revision ohne Ersatz der Elektrode(n) eines peripheren Neurostimulators, Stabelektrode, Mehrelektrodensystem
01.25.12↔	Sonstige Kraniektomie zur Entleerung eines epiduralen Empyems	04.94.13↔	Revision ohne Ersatz der Elektrode(n) eines peripheren Neurostimulators, Plattenelektrode, Einzelelektrodensystem
01.25.13↔	Sonstige Kraniektomie zur Entfernung eines Fremdkörpers aus Schädelknochen oder Epiduralraum	04.94.14↔	Revision ohne Ersatz der Elektrode(n) eines peripheren Neurostimulators, Plattenelektrode, Mehrelektrodensystem
01.25.14↔	Sonstige Kraniektomie mit Einlegen von alloplastischem Material oder eines Medikamententrägers in den Schädelknochen oder Epiduralraum	04.94.15↔	Revision ohne Ersatz einer Vagusnervstimulationselektrode
01.25.19↔	Sonstige Kraniektomie zur Drainage epiduraler Flüssigkeit oder aus sonstigen Gründen	04.94.99↔	Revision ohne Ersatz der Elektrode(n) eines peripheren Neurostimulators, sonstige
01.25.20↔	Sonstige Kraniektomie, Rekraniektomie mit Einbringen einer Drainage	04.99.00↔	Sonstige Operation an kranialen und peripheren Nerven, n.n.bez.
01.25.21↔	Sonstige Kraniektomie, Rekraniektomie zur Entfernung von alloplastischem Material oder eines Medikamententrägers aus dem Schädelknochen oder Epiduralraum	04.99.10↔	Implantation oder Wechsel einer peripheren Neuroprothese
01.25.99↔	Sonstige Kraniektomie, sonstige	04.99.11↔	Revision ohne Ersatz einer peripheren Neuroprothese
04.02↔	Durchtrennung des N. trigeminus	04.99.12↔	Entfernung einer peripheren Neuroprothese
04.04.00↔	Sonstige Inzision an kranialen und peripheren Nerven, n.n.bez.	04.99.99↔	Sonstige Operation an kranialen und peripheren Nerven, sonstige
04.04.10↔	Sonstige Inzision am N. vestibulocochlearis	05.21↔	Exzision des Ganglion sphenopalatinum
04.04.11↔	Sonstige Inzision an intrakraniellen Anteilen von sonstigen Hirnnerven und Ganglien	05.22↔	Zervikale Sympathektomie
04.04.20↔	Sonstige Inzision an extrakraniellen Hirnnerven	05.25↔	Periarterielle Sympathektomie
04.04.30↔	Sonstige Inzision am Plexus brachialis	05.26↔	Thorakale Sympathektomie
04.04.31↔	Sonstige Inzision an Nerven der Schulter	05.29↔	Sonstige Sympathektomie und Exzision eines Ganglions
04.04.32↔	Sonstige Inzision an Nerven des Armes und der Hand	06.12↔	Offene Biopsie an der Schilddrüse
04.04.33↔	Sonstige Inzision an Nerven des Rumpfes und der unteren Extremität	06.13.12↔	Offene Biopsie an der Nebenschilddrüse
04.04.99↔	Sonstige Inzision an kranialen und peripheren Nerven, sonstige	06.13.99↔	Biopsie an der Nebenschilddrüse, sonstige
04.05.00↔	Exzision (und Destruktion) des Ganglion Gasseri, n.n.bez.	06.7x.00↔	Exzision des Ductus thyreoglossus, n.n.bez.
04.05.10↔	Exzision des Ganglion Gasseri	06.7x.10↔	Exzision einer medianen Halszyste, ohne Resektion des medialen Zungenbeines
04.05.20↔	Destruktion des Ganglion Gasseri	06.7x.11↔	Exzision einer medianen Halszyste, mit Resektion des medialen Zungenbeines
04.05.99↔	Exzision (und Destruktion) des Ganglion Gasseri, sonstige	06.7x.12↔	Exzision einer medianen Halsfistel, ohne Resektion des medialen Zungenbeines
04.41↔	Dekompression an der Wurzel des N. trigeminus	06.7x.13↔	Exzision einer medianen Halsfistel, mit Resektion des medialen Zungenbeines
04.49.00↔	Sonstige Dekompression oder Lösung von Adhäsionen an peripherem Nerv oder Ganglion, n.n.bez.	06.7x.14↔	Sekundärer Eingriff zur Exzision des Ductus thyreoglossus, mit Resektion des medialen Zungenbeines
04.49.10↔	Sonstige Dekompression oder Lösung von Adhäsionen am Plexus brachialis	06.7x.15↔	Sekundärer Eingriff zur Exzision des Ductus thyreoglossus, ohne Resektion des medialen Zungenbeines
04.49.11↔	Sonstige Dekompression oder Lösung von Adhäsionen an Nerven der Schulter	06.7x.99↔	Exzision des Ductus thyreoglossus, sonstige
04.49.12↔	Sonstige Dekompression oder Lösung von Adhäsionen an Nerven des Armes	08.22↔	Exzision einer anderen kleineren Läsion am Augenlid
04.49.13↔	Sonstige Dekompression oder Lösung von Adhäsionen an Nerven der Hand	08.23↔	Exzision einer grösseren Läsion am Augenlid, nicht durchgehend
04.49.14↔	Sonstige Dekompression oder Lösung von Adhäsionen am Plexus lumbosacralis, Leiste und Beckenboden	08.24↔	Exzision einer grösseren Läsion am Augenlid, perforierend
04.49.15↔	Sonstige Dekompression oder Lösung von Adhäsionen an Nerven des Beines	09.44↔	Intubation des Ductus nasolacrimalis
04.49.16↔	Sonstige Dekompression oder Lösung von Adhäsionen an Nerven des Fusses	16.61.00↔	Sekundäres Einsetzen eines Augenimplantats, n.n.bez.
04.49.99↔	Sonstige Dekompression oder Lösung von Adhäsionen an sonstigen peripheren Nerven oder Ganglion, sonstige		
04.71↔	Hypoglossio-faziale Anastomose		
04.72↔	Akzessorio-faziale Anastomose		
04.74.00↔	Sonstige Anastomose eines kranialen oder peripheren Nervs, n.n.bez.		
04.74.10↔	Fazio-faziale Nerven-Anastomose		
04.74.11↔	Interkosto-faszikuläre Nerven-Anastomose		
04.74.99↔	Sonstige Anastomose eines kranialen oder peripheren Nervs, sonstige		

16.61.10↔	Sekundäres Einsetzen eines Augenimplantats, Haut-Fettgewebe-Transplantat	27.59.50↔	Lappenstieldurchtrennung nach Hautplastik an der Lippe
16.61.99↔	Sekundäres Einsetzen eines Augenimplantats, sonstige	27.59.60↔	Einsetzen eines Gewebeerweiterers an der Lippe
16.62.00↔	Revision und Reinsertion eines Augenimplantats, n.n.bez.	27.59.99↔	Sonstige plastische Rekonstruktion an Lippe und Mund, sonstige
16.62.10↔	Revision eines Augenimplantats	27.61↔	Naht einer Rissverletzung am Gaumen
16.62.20↔	Wechsel eines Augenimplantats, Einführung eines Haut-Fettgewebe-Transplantates	27.62.00↔	Korrektur einer Gaumenspalte, n.n.bez.
16.62.29↔	Sonstiger Wechsel eines Augenimplantats	27.62.10↔	Primäre plastische Rekonstruktion am knöchernen Gaumen ohne Knochentransplantat
16.62.99↔	Sonstige Revision und Reinsertion eines Augenimplantats	27.62.11↔	Primäre plastische Rekonstruktion am knöchernen Gaumen mit Knochentransplantat
16.63↔	Revision einer Enukeleationstasche mit Transplantat	27.62.12↔	Primäre plastische Rekonstruktion am weichen Gaumen
16.64↔	Sonstige Revision einer Enukeleationstasche	27.62.20↔	Sekundäre plastische Rekonstruktion am knöchernen Gaumen ohne Knochentransplantat
16.66↔	Sonstige Revision einer Exenterationshöhle	27.62.21↔	Sekundäre plastische Rekonstruktion am knöchernen Gaumen mit Knochentransplantat
16.81↔	Versorgung einer Orbitawunde	27.62.22↔	Sekundäre plastische Rekonstruktion am weichen Gaumen
16.98.00↔	Sonstige Operationen an der Orbita, n.n.bez.	27.62.99↔	Korrektur einer Gaumenspalte, sonstige
16.98.10↔	Rekonstruktion der Orbita, n.n.bez.	27.63.00↔	Revision der Korrektur einer Gaumenspalte, n.n.bez.
16.98.11↔	Rekonstruktion der Orbitawand mit mikrovaskulärem Lappen	27.63.10↔	Revision der Korrektur einer Gaumenspalte, Kieferplastik
16.98.19↔	Sonstige Rekonstruktion der Orbitawand	27.63.11↔	Revision der Korrektur einer Gaumenspalte, Kieferplastik mit Osteoplastik
16.98.20↔	Knöcherne Dekompression der Orbita	27.63.20↔	Revision der Korrektur einer Gaumenspalte, Sekundäroperation der Kieferspalte
16.98.21↔	Resektion von Fettgewebe aus der Orbita	27.63.99↔	Revision der Korrektur einer Gaumenspalte, sonstige
16.98.22↔	Einlegen eines intraokularen Medikamententrägers	27.64↔	Einsetzen eines Gaumenimplantats
16.98.23↔	Einlegen eines extrabulbären Medikamententrägers	27.69.00↔	Sonstige plastische Rekonstruktion am Gaumen, n.n.bez.
16.98.24↔	Operative temporäre intraokulare Druckerhöhung	27.69.10↔	Plastische Rekonstruktion am weichen Gaumen
16.98.25↔	Entfernung eines Implantats nach Glaukomoperation	27.69.11↔	Plastische Rekonstruktion am knöchernen Gaumen
16.98.99↔	Sonstige Operationen an der Orbita, sonstige	27.69.99↔	Sonstige plastische Rekonstruktion am Gaumen, sonstige
18.21↔	Exzision einer präaurikulären Fistel oder eines präaurikulären Sinus	27.73↔	Plastische Rekonstruktion an der Uvula
18.29.00↔	Exzision oder Destruktion einer anderen Läsion am äusseren Ohr, n.n.bez.	29.0↔	Pharyngotomie
18.29.01↔	Destruktion einer Läsion am äusseren Ohr oder im äusseren Gehörgang	29.12.00↔	Biopsie am Pharynx, n.n.bez.
18.29.12↔	Exzision einer anderen Läsion am äusseren Ohr oder im äusseren Gehörgang	29.12.20↔	Offene Biopsie am Hypopharynx
18.29.99↔	Exzision oder Destruktion einer anderen Läsion am äusseren Ohr, sonstige	29.12.30↔	Offene Biopsie am Nasopharynx
18.31↔	Radikale Exzision einer Läsion am äusseren Ohr	29.12.99↔	Biopsie am Pharynx, sonstige
18.39.12↔	Resektion der Ohrmuschel, total	29.2x.00↔	Exzision von branchiogener Zyste oder Rest der Kiemenspalte, n.n.bez.
18.39.19↔	Sonstige Resektion der Ohrmuschel, sonstige	29.2x.10↔	Exzision einer lateralen Halszyste
21.04↔	Stillung einer Epistaxis durch Ligatur der Aa. ethmoidales	29.2x.11↔	Exzision von branchiogener Zyste oder Rest der Kiemenspalte als sekundär Eingriff
21.05↔	Stillung einer Epistaxis durch (transantrale) Ligatur der A. maxillaris	29.2x.20↔	Operation an Kiemengangsresten, n.n.bez.
21.06↔	Stillung einer Epistaxis durch Ligatur der A. carotis externa	29.2x.21↔	Operation an Kiemengangsresten, sekundärer Eingriff
21.09.10↔	Stillung einer Epistaxis durch Ligatur der A. sphenopalatina	29.2x.99↔	Exzision von branchiogener Zyste oder Rest der Kiemenspalte, sonstige
21.32↔	Exzision und lokale Destruktion einer anderen Läsion an der Nase	29.31↔	Krikopharyngeale Myotomie
21.4x.00↔	Resektion der Nase, n.n.bez.	29.32.00↔	Pharyngeale Divertikulektomie, n.n.bez.
21.4x.12↔	Resektion der Nase, partiell	29.32.10↔	Endoskopisches Divertikulostomie eines Zenker-Divertikels
21.4x.22↔	Resektion der Nase, subtotal	29.32.11↔	Divertikulektomie eines Zenker-Divertikels
21.4x.32↔	Resektion der Nase, total	29.32.99↔	Pharyngeale Divertikulektomie, sonstige
21.4x.99↔	Sonstige Resektion der Nase	29.33.00↔	(Partielle) Pharyngektomie, n.n.bez.
21.99.00↔	Sonstige Nasenoperationen, n.n.bez.	29.33.10↔	Partielle Pharyngektomie, ohne Rekonstruktion
21.99.10↔	Einseitige Resektion einer Choanalatresie transnasal endoskopisch	29.33.11↔	Partielle Pharyngektomie, Rekonstruktion mit gestieltem regionalen oder Fernlappen
21.99.20↔	Beidseitige Resektion einer Choanalatresie transnasal endoskopisch	29.33.12↔	Partielle Pharyngektomie, Rekonstruktion mit freiem mikrovaskulär-anastomosierten Transplantat
21.99.99↔	Sonstige Nasenoperationen, sonstige	29.33.20↔	Totale Pharyngektomie, Rekonstruktion mit gestieltem regionalen oder Fernlappen
27.58↔	Revision eines gestielten oder freien Lappens oder freien Hauttransplantates an Lippe und Mund	29.33.21↔	Totale Pharyngektomie, Rekonstruktion mit freiem mikrovaskulär-anastomosierten Transplantat, freiem Darmtransplantat oder Magenhochzug
27.59.00↔	Sonstige plastische Rekonstruktion an Lippe und Mund, n.n.bez.	29.33.99↔	(Partielle) Pharyngektomie, sonstige
27.59.10↔	Kleinflächiges temporäres Haut-Regenerationsgraft an die Lippe	29.39↔	Sonstige Exzision oder Destruktion von Läsion oder Gewebe am Pharynx
27.59.11↔	Grossflächiges temporäres Haut-Regenerationsgraft an die Lippe	29.4x.00↔	Plastische Rekonstruktion am Pharynx, n.n.bez.
27.59.20↔	Kleinflächige Weichteildeckung durch kultivierte Keratinozyten an der Lippe	29.4x.10↔	Plastische Rekonstruktion am Pharynx, mit lokaler Schleimhaut oder freiem Hautlappen
27.59.21↔	Grossflächige Weichteildeckung durch kultivierte Keratinozyten an der Lippe	29.4x.11↔	Plastische Rekonstruktion am Pharynx, mit gestieltem myokutanen Lappen
27.59.30↔	Kleinflächige temporäre Weichteildeckung durch Kombination mehrerer Verfahren an der Lippe	29.4x.12↔	Plastische Rekonstruktion am Pharynx, mit mikrovaskulär anastomosiertem Transplantat, Darmtransplantat oder Magenhochzug
27.59.31↔	Grossflächige temporäre Weichteildeckung durch Kombination mehrerer Verfahren an der Lippe	29.4x.99↔	Plastische Rekonstruktion am Pharynx, sonstige
27.59.41↔	Sonstige plastische Rekonstruktion an Lippe und Mund mit gestieltem Fernlappen		

29.51↔	Naht einer Risswunde am Pharynx	31.73↔	Verschluss einer anderen trachealen Fistel
29.52↔	Verschluss einer branchiogenen Fistel	31.91↔	Durchtrennung des N. laryngeus
29.53↔	Verschluss einer anderen Pharynxfistel	31.99.00↔	Sonstige Operationen an der Trachea, n.n.bez.
29.54↔	Lösung von Adhäsionen am Pharynx	31.99.99↔	Sonstige Operationen an der Trachea, sonstige
29.59↔	Sonstige plastische Rekonstruktion am Pharynx	34.03↔	Wiedereröffnung einer Thorakotomie
29.92↔	Durchtrennung des N. glossopharyngeus	34.06↔	Thorakoskopische Drainage der Pleurahöhle
29.99↔	Sonstige Operation am Pharynx	34.21.00↔	Transpleurale Thorakoskopie, n.n.bez.
30.22.00↔	Chordektomie, n.n.bez.	34.21.10↔	Transpleurale Thorakoskopie, Ersteingriff
30.22.10↔	Chordektomie, endolaryngeal	34.21.20↔	Transpleurale Thorakoskopie, Reeingriff
30.22.11↔	Chordektomie, durch Thyreotomie	34.21.99↔	Transpleurale Thorakoskopie, sonstige
30.22.99↔	Chordektomie, sonstige	34.22↔	Mediastinoskopie
30.3x.00↔	Vollständige Laryngektomie, n.n.bez.	38.01↔	Inzision von intrakraniellen Gefässen
30.3x.10↔	Vollständige Laryngektomie, ohne Rekonstruktion	38.11↔	Endarteriektomie von intrakraniellen Gefässen
30.3x.11↔	Vollständige Laryngektomie, Rekonstruktion mit lokaler Schleimhaut	38.12↔	Endarteriektomie von anderen Gefässen an Kopf und Hals
30.3x.12↔	Vollständige Laryngektomie, Rekonstruktion mit nicht vaskularisiertem Transplantat	38.32.00↔	Resektion von anderen Gefässen am Kopf und Hals mit Anastomose, n.n.bez.
30.3x.13↔	Vollständige Laryngektomie, Rekonstruktion mit gestieltem regionalen Lappen	38.32.10↔	Resektion von extrakraniellen Arterien an Kopf und Hals mit Anastomose
30.3x.14↔	Vollständige Laryngektomie, Rekonstruktion mit gestieltem Fernlappen	38.32.20↔	Resektion von extrakraniellen Venen an Kopf und Hals mit Anastomose, n.n.bez.
30.3x.15↔	Vollständige Laryngektomie, Rekonstruktion mit freiem mikrovaskulär-anastomosierten Transplantat	38.32.21↔	Resektion der V. jugularis mit Anastomose
30.3x.16↔	Vollständige Laryngektomie, Rekonstruktion mit freiem Darmtransplantat	38.32.22↔	Resektion von oberflächlichen extrakraniellen Venen an Kopf und Hals mit Anastomose
30.3x.17↔	Vollständige Laryngektomie, Rekonstruktion mit Magenhochzug	38.32.99↔	Resektion von anderen Gefässen an Kopf und Hals mit Anastomose, sonstige
30.3x.19↔	Vollständige Laryngektomie, sonstige Rekonstruktion	38.42↔	Resektion von anderen Blutgefässen an Kopf und Hals mit Ersatz
30.3x.99↔	Vollständige Laryngektomie, sonstige	38.82.00↔	Sonstiger chirurgischer Verschluss von Gefässen am Kopf und Hals, n.n.bez.
30.4x.00↔	Radikale Laryngektomie, n.n.bez.	38.82.10↔	Sonstiger chirurgischer Verschluss von extrakraniellen Arterien an Kopf und Hals
30.4x.10↔	Radikale Laryngektomie, mit Pharyngektomie, ohne Rekonstruktion	38.82.20↔	Sonstiger chirurgischer Verschluss von extrakraniellen Venen an Kopf und Hals, n.n.bez.
30.4x.11↔	Radikale Laryngektomie, mit Pharyngektomie, Rekonstruktion mit lokaler Schleimhaut	38.82.21↔	Sonstiger chirurgischer Verschluss der V. jugularis
30.4x.12↔	Radikale Laryngektomie, mit Pharyngektomie, Rekonstruktion mit nicht vaskularisiertem Transplantat	38.82.22↔	Sonstiger chirurgischer Verschluss von sonstigen tiefen extrakraniellen Venen an Kopf und Hals
30.4x.13↔	Radikale Laryngektomie, mit Pharyngektomie, Rekonstruktion mit gestieltem regionalen Lappen	38.82.29↔	Sonstiger chirurgischer Verschluss von extrakraniellen Venen an Kopf und Hals, sonstige
30.4x.14↔	Radikale Laryngektomie, mit Pharyngektomie, Rekonstruktion mit gestieltem Lappen	38.82.99↔	Sonstiger chirurgischer Verschluss von Gefässen am Kopf und Hals, sonstige
30.4x.15↔	Radikale Laryngektomie, mit Pharyngektomie, Rekonstruktion mit freiem mikrovaskulär-anastomosierten Transplantat	38.85.00↔	Sonstiger chirurgischer Verschluss von anderen thorakalen Gefässen, n.n.bez.
30.4x.16↔	Radikale Laryngektomie, mit Pharyngektomie, Rekonstruktion mit freiem Darmtransplantat	38.85.10↔	Sonstiger chirurgischer Verschluss von anderen thorakalen Arterien, n.n.bez.
30.4x.17↔	Radikale Laryngektomie, mit Pharyngektomie, Rekonstruktion mit Magenhochzug	38.85.11↔	Sonstiger chirurgischer Verschluss der A. subclavia
30.4x.19↔	Radikale Laryngektomie, mit Pharyngektomie, sonstige Rekonstruktion	38.85.12↔	Sonstiger chirurgischer Verschluss der A. pulmonalis
30.4x.20↔	Radikale Laryngektomie, mit Pharyngektomie und Schilddrüsenresektion, ohne Rekonstruktion	38.85.13↔	Sonstiger chirurgischer Verschluss des Truncus brachiocephalicus
30.4x.21↔	Radikale Laryngektomie, mit Pharyngektomie und Schilddrüsenresektion, Rekonstruktion mit lokaler Schleimhaut	38.85.19↔	Sonstiger chirurgischer Verschluss von anderen thorakalen Arterien, sonstige
30.4x.22↔	Radikale Laryngektomie, mit Pharyngektomie und Schilddrüsenresektion, Rekonstruktion mit nicht vaskularisiertem Transplantat	38.85.20↔	Sonstiger chirurgischer Verschluss von thorakalen Venen, n.n.bez.
30.4x.23↔	Radikale Laryngektomie, mit Pharyngektomie und Schilddrüsenresektion, Rekonstruktion mit gestieltem regionalen Lappen	38.85.21↔	Sonstiger chirurgischer Verschluss der V. cava superior
30.4x.24↔	Radikale Laryngektomie, mit Pharyngektomie und Schilddrüsenresektion, Rekonstruktion mit gestieltem Lappen	38.85.22↔	Sonstiger chirurgischer Verschluss der V. pulmonalis
30.4x.25↔	Radikale Laryngektomie, mit Pharyngektomie und Schilddrüsenresektion, Rekonstruktion mit freiem mikrovaskulär-anastomosierten Transplantat	38.85.23↔	Sonstiger chirurgischer Verschluss der V. subclavia
30.4x.26↔	Radikale Laryngektomie, mit Pharyngektomie und Schilddrüsenresektion, Rekonstruktion mit freiem Darmtransplantat	38.85.28↔	Sonstiger chirurgischer Verschluss von sonstigen tiefen thorakalen Venen
30.4x.27↔	Radikale Laryngektomie, mit Pharyngektomie und Schilddrüsenresektion, Rekonstruktion mit Magenhochzug	38.85.29↔	Sonstiger chirurgischer Verschluss von thorakalen Venen, sonstige
30.4x.29↔	Radikale Laryngektomie, mit Pharyngektomie und Schilddrüsenresektion, sonstige Rekonstruktion	38.85.99↔	Sonstiger chirurgischer Verschluss von anderen thorakalen Gefässen, sonstige
30.4x.99↔	Radikale Laryngektomie, sonstige	39.49.00↔	Sonstige Revision nach vaskulärem Eingriff, n.n.bez.
31.71↔	Naht einer Rissverletzung an der Trachea	39.49.10↔	Revision einer Gefässanastomose
31.72↔	Verschluss einer äusseren trachealen Fistel	39.49.20↔	Revision eines vaskulären Implantats
		39.49.21↔	Wechsel eines vaskulären Implantats
		39.49.22↔	Entfernung eines vaskulären Implantats
		39.49.30↔	Ersatz eines kardialen Conduit
		39.49.99↔	Sonstige Revision nach vaskulärem Eingriff, sonstige
		39.50.00↔	Angioplastik oder Atherektomie an sonstigem(n) Nicht-Herzkranzgefäss(en), n.n.bez.
		39.50.10↔	Angioplastik oder Atherektomie an sonstigem(n) Nicht-Herzkranzgefäss(en) mit Ballon, n.n.bez.

39.50.11↔	Angioplastik oder Atherektomie an sonstigem(n) Nicht-Herzkranzgefäss(en) mit einfacher Ballon	39.59.69↔	Sonstige plastische Rekonstruktion von abdominalen Arterien, sonstige
39.50.12↔	Angioplastik oder Atherektomie an sonstigem(n) Nicht-Herzkranzgefäss(en) mit cutting Ballon	39.59.70↔	Sonstige plastische Rekonstruktion von abdominalen Venen, n.n.bez.
39.50.13↔	Angioplastik oder Atherektomie an sonstigem(n) Nicht-Herzkranzgefäss(en) mit Kryoplastie-Ballon	39.59.71↔	Sonstige plastische Rekonstruktion der V. cava inferior
39.50.14↔	Angioplastik oder Atherektomie an sonstigem(n) Nicht-Herzkranzgefäss(en) mit Drug eluting Ballon	39.59.72↔	Sonstige plastische Rekonstruktion der V. iliaca
39.50.19↔	Angioplastik oder Atherektomie an sonstigem(n) Nicht-Herzkranzgefäss(en) mit sonstiger Ballon	39.59.79↔	Sonstige plastische Rekonstruktion von abdominalen Venen, sonstige
39.50.20↔	Angioplastik Blade- Laserangioplastie an sonstigem(n) Nicht-Herzkranzgefäss(en)	39.59.80↔	Sonstige plastische Rekonstruktion von Gefässen der unteren Extremität, n.n.bez.
39.50.21↔	Angioplastik Thrombektomie an sonstigem(n) Nicht-Herzkranzgefäss(en)	39.59.81↔	Sonstige plastische Rekonstruktion von Arterien der unteren Extremität
39.50.99↔	Angioplastik oder Atherektomie an sonstigem(n) Nicht-Herzkranzgefäss(en), sonstige	39.59.82↔	Sonstige plastische Rekonstruktion der V. femoralis
39.52.99↔	Sonstige Korrektur eines Aneurysmas, sonstige	39.59.83↔	Sonstige plastische Rekonstruktion der V. poplitea
39.59.10↔	Transposition von Arterien, n.n.bez.	39.59.88↔	Sonstige plastische Rekonstruktion von sonstigen tiefen Venen der unteren Extremität
39.59.11↔	Transposition der extrakraniellen A. vertebralis	39.59.89↔	Sonstige plastische Rekonstruktion von Gefässen der unteren Extremität, sonstige
39.59.12↔	Transposition von sonstigen extrakraniellen Arterien an Kopf und Hals	39.59.90↔	Sonstige plastische Rekonstruktion eines Gefässes, Venenklappenplastik
39.59.13↔	Transposition von Arterien der oberen Extremität	39.71.00↔	Endovaskuläre Implantation eines Grafts in Aorta abdominalis, n.n.bez.
39.59.14↔	Transposition von thorakalen Arterien	39.71.10↔	Endovaskuläre Implantation eines Grafts in Aorta abdominalis, aortoliakal, ohne Fenestrierung oder Seitenarm
39.59.15↔	Transposition der A. gastrica, A. hepatica und A. lienalis	39.71.11↔	Endovaskuläre Implantation eines Grafts in Aorta abdominalis, aortoliakal, mit Fenestrierung oder Seitenarm
39.59.16↔	Transposition der A. renalis	39.71.12↔	Endovaskuläre Implantation eines Grafts in Aorta abdominalis, Bifurkationsprothese, aortobiliakal, ohne Fenestrierung oder Seitenarm
39.59.17↔	Transposition der A. mesenterica	39.71.13↔	Endovaskuläre Implantation eines Grafts in Aorta abdominalis, Bifurkationsprothese, aortobiliakal, mit Fenestrierung oder Seitenarm
39.59.18↔	Transposition sonstiger viszeraler Arterien	39.71.14↔	Endovaskuläre Implantation eines Grafts in Aorta abdominalis, Rohrprothese, aortal, ohne Fenestrierung oder Seitenarm
39.59.19↔	Transposition der A. iliaca	39.71.15↔	Endovaskuläre Implantation eines Grafts in Aorta abdominalis, Rohrprothese, aortal, mit Fenestrierung oder Seitenarm
39.59.20↔	Transposition von sonstigen abdominalen Arterien	39.71.99↔	Endovaskuläre Implantation eines Grafts in Aorta abdominalis, sonstige
39.59.21↔	Transposition von Arterien der unteren Extremität	39.72.00↔	Endovaskuläre plastische Rekonstruktion oder Okklusion von Gefässen am Kopf und Hals, n.n.bez.
39.59.29↔	Transposition von Arterien, sonstige	39.72.10↔	Selektive Embolisation von intrakraniellen Gefässen, n.n.bez.
39.59.30↔	Sonstige plastische Rekonstruktion von Gefässen an Kopf und Hals, n.n.bez.	39.72.11↔	Selektive Embolisation von intrakraniellen Gefässen mit Partikeln oder Metallspiralen
39.59.31↔	Sonstige plastische Rekonstruktion eines intrakraniellen Gefässes	39.72.12↔	Selektive Embolisation von intrakraniellen Gefässen mit embolisierenden Flüssigkeiten, ablösbaren Ballons oder Schirmen
39.59.32↔	Sonstige plastische Rekonstruktion der extrakraniellen A. vertebralis	39.72.13↔	Selektive Embolisation von intrakraniellen Gefässen durch Stents als Flow-Diverter
39.59.33↔	Sonstige plastische Rekonstruktion von extrakraniellen Arterien an Kopf und Hals, sonstige	39.72.14↔	Selektive Embolisation von intrakraniellen Gefässen mit adhäsivem Embolisat
39.59.34↔	Sonstige plastische Rekonstruktion der V. jugularis	39.72.19↔	Selektive Embolisation von intrakraniellen Gefässen, sonstige
39.59.39↔	Sonstige plastische Rekonstruktion von Gefässen an Kopf und Hals, sonstige	39.72.20↔	Selektive Embolisation von extrakraniellen Gefässen des Kopfes und des Halses, n.n.bez.
39.59.40↔	Sonstige plastische Rekonstruktion von Gefässen der oberen Extremität, n.n.bez.	39.72.21↔	Selektive Embolisation von extrakraniellen Gefässen des Kopfes und des Halses mit Partikeln oder Metallspiralen
39.59.41↔	Sonstige plastische Rekonstruktion von Arterien der oberen Extremität	39.72.22↔	Selektive Embolisation von extrakraniellen Gefässen des Kopfes und des Halses mit embolisierenden Flüssigkeiten, ablösbaren Ballons oder Schirmen
39.59.42↔	Sonstige plastische Rekonstruktion der V. subclavia, V. axillaris und V. brachiocephalica	39.72.24↔	Selektive Embolisation von extrakraniellen Gefässen des Kopfes und des Halses mit adhäsivem Embolisat
39.59.48↔	Sonstige plastische Rekonstruktion von sonstigen tiefen Venen der oberen Extremität	39.72.29↔	Selektive Embolisation von extrakraniellen Gefässen des Kopfes und des Halses, sonstige
39.59.49↔	Sonstige plastische Rekonstruktion von Gefässen der oberen Extremität, sonstige	39.72.30↔	Perkutan-transluminale Embolisation einer Gefässmissbildung durch Mikrokatheter, n.n.bez.
39.59.50↔	Sonstige plastische Rekonstruktion von thorakalen Gefässen, n.n.bez.	39.72.31↔	Perkutan-transluminale Embolisation einer Gefässmissbildung durch Mikrokatheter, Verwendung von einem Mikrokatheter
39.59.51↔	Sonstige plastische Rekonstruktion der thorakalen Aorta	39.72.32↔	Perkutan-transluminale Embolisation einer Gefässmissbildung durch Mikrokatheter, Verwendung von zwei Mikrokathetern
39.59.52↔	Sonstige plastische Rekonstruktion der A. pulmonalis	39.72.33↔	Perkutan-transluminale Embolisation einer Gefässmissbildung durch Mikrokatheter, Verwendung von drei Mikrokathetern
39.59.53↔	Sonstige plastische Rekonstruktion von thorakalen Arterien, sonstige	39.72.34↔	Perkutan-transluminale Embolisation einer Gefässmissbildung durch Mikrokatheter, Verwendung von vier Mikrokathetern
39.59.54↔	Sonstige plastische Rekonstruktion der V. pulmonalis		
39.59.55↔	Sonstige plastische Rekonstruktion der V. cava superior		
39.59.59↔	Sonstige plastische Rekonstruktion von thorakalen Gefässen, sonstige		
39.59.60↔	Sonstige plastische Rekonstruktion von abdominalen Arterien, n.n.bez.		
39.59.61↔	Sonstige plastische Rekonstruktion der abdominalen Aorta		
39.59.62↔	Sonstige plastische Rekonstruktion des Truncus coeliacus		
39.59.63↔	Sonstige plastische Rekonstruktion der A. gastrica		
39.59.64↔	Sonstige plastische Rekonstruktion A. hepatica		
39.59.65↔	Sonstige plastische Rekonstruktion der A. lienalis		
39.59.66↔	Sonstige plastische Rekonstruktion der A. renalis		
39.59.67↔	Sonstige plastische Rekonstruktion der A. mesenterica		
39.59.68↔	Sonstige plastische Rekonstruktion der A. iliaca		

39.72.35↔	Perkutan-transluminale Embolisation einer Gefäßmissbildung durch Mikrokatheter, Verwendung von fünf Mikrokathetern	39.79.21↔	Coil-Embolisation oder -Verschluss von Gefässen der oberen Extremitäten
39.72.36↔	Perkutan-transluminale Embolisation einer Gefäßmissbildung durch Mikrokatheter, Verwendung von 6 und mehr Mikrokathetern	39.79.22↔	Coil-Embolisation oder -Verschluss der Aorta
39.72.99↔	Endovaskuläre plastische Rekonstruktion oder Okklusion von Gefässen am Kopf und Hals, sonstige	39.79.24↔	Coil-Embolisation oder -Verschluss von thorakalen Gefässen
39.73.00↔	Endovaskuläre Implantation eines Grafts an der thorakalen Aorta, n.n.bez.	39.79.25↔	Coil-Embolisation oder -Verschluss von viszerale Gefässen
39.73.10↔	Endovaskuläre Implantation eines Grafts in die Aorta thoracica, ohne Fenestrierung oder Seitenarm	39.79.26↔	Coil-Embolisation oder -Verschluss von abdominalen Gefässen
39.73.11↔	Endovaskuläre Implantation eines Grafts in die Aorta thoracica, mit Fenestrierung oder Seitenarm	39.79.27↔	Coil-Embolisation oder -Verschluss von Gefässen der unteren Extremitäten
39.73.20↔	Endovaskuläre Implantation eines Grafts in die Aorta thoracoabdominalis	39.79.28↔	Coil-Embolisation oder -Verschluss von spinalen Gefässen
39.73.99↔	Endovaskuläre Implantation eines Grafts an der thorakalen Aorta, sonstige	39.79.29↔	Coil-Embolisation oder -Verschluss von sonstigen Gefässen, sonstige
39.75.01↔	Perkutan-transluminale Gefässintervention, sonstige Gefässe, Fremdkörperentfernung mit Bergekatheter, Körbchenkatheter, etc.	39.79.30↔	Selektive Embolisation mit embolisierenden Flüssigkeiten von sonstigen Gefässen, n.n.bez.
39.75.10↔	Perkutan-transluminale Gefässintervention, sonstige Gefässe, Kathetersysteme zu Rekanalisation von Totalverschlüssen	39.79.31↔	Selektive Embolisation mit embolisierenden Flüssigkeiten von Gefässen der oberen Extremitäten
39.75.11↔	Perkutan-transluminale Gefässintervention, sonstige Gefässe, Rotationsthorbektomie	39.79.32↔	Selektive Embolisation mit embolisierenden Flüssigkeiten der Aorta
39.75.12↔	Perkutan-transluminale Gefässintervention, sonstige Gefässe, Laserangioplastie	39.79.34↔	Selektive Embolisation mit embolisierenden Flüssigkeiten von thorakalen Gefässen
39.75.13↔	Perkutan-transluminale Gefässintervention, sonstige Gefässe, Anti-Embolie-System (periphere oder viszerale Gefässe)	39.79.35↔	Selektive Embolisation mit embolisierenden Flüssigkeiten von viszerale Gefässen
39.75.14↔	Perkutan-transluminale Gefässintervention, sonstige Gefässe, Atherektomie	39.79.36↔	Selektive Embolisation mit embolisierenden Flüssigkeiten von abdominalen Gefässen
39.75.15↔	Perkutan-transluminale Gefässintervention, sonstige Gefässe, selektive Thrombolyse	39.79.37↔	Selektive Embolisation mit embolisierenden Flüssigkeiten von Gefässen der unteren Extremitäten
39.75.16↔	Perkutan-transluminale Gefässintervention sonstige Gefässe, selektive Thrombolyse, ultraschallunterstützt	39.79.38↔	Selektive Embolisation mit embolisierenden Flüssigkeiten von spinalen Gefässen
39.75.30↔	Zerebrale Perfusionsaugmentation durch partielle endoortale Ballonokklusion	39.79.39↔	Selektive Embolisation mit embolisierenden Flüssigkeiten von sonstigen Gefässen, sonstige
39.76.00↔	Perkutane transluminale endovaskuläre Intervention an präzerebralem(en) (extrakraniell(en)) Gefäss(en), n.n.bez.	39.79.40↔	Selektive Embolisation mit ablösbaren Ballons von sonstigen Gefässen, n.n.bez.
39.76.10↔	Perkutane Ballonangioplastie an präzerebralem(en) (extrakraniell(en)) Gefäss(en)	39.79.41↔	Selektive Embolisation mit ablösbaren Ballons von Gefässen der oberen Extremitäten
39.76.20↔	Perkutane Bladeangioplastie an präzerebralem(en) (extrakraniell(en)) Gefäss(en)	39.79.42↔	Selektive Embolisation mit ablösbaren Ballons der Aorta
39.76.30↔	Perkutane Laserangioplastie an präzerebralem(en) (extrakraniell(en)) Gefäss(en)	39.79.44↔	Selektive Embolisation mit ablösbaren Ballons von thorakalen Gefässen
39.76.40↔	Perkutane Atherektomie an präzerebralem(en) (extrakraniell(en)) Gefäss(en)	39.79.45↔	Selektive Embolisation mit ablösbaren Ballons von viszerale Gefässen
39.76.50↔	Perkutane selektive Thrombolyse an extrakraniellen Gefässen des Kopfes und Halses	39.79.46↔	Selektive Embolisation mit ablösbaren Ballons von abdominalen Gefässen
39.76.60↔	Perkutane Thrombektomie an präzerebralem(en) (extrakraniell(en)) Gefäss(en), n.n.bez.	39.79.47↔	Selektive Embolisation mit ablösbaren Ballons von spinalen Gefässen
39.76.61↔	Perkutane Rotationsthorbektomie an präzerebralem(en) (extrakraniell(en)) Gefäss(en)	39.79.48↔	Selektive Embolisation mit ablösbaren Ballons von Gefässen der unteren Extremitäten
39.76.62↔	Perkutane stentgestützte Thrombektomie an extrakraniellen Gefässen	39.79.49↔	Selektive Embolisation mit ablösbaren Ballons von sonstigen Gefässen, sonstige
39.76.69↔	Perkutane Thrombektomie an präzerebralem(en) (extrakraniell(en)) Gefäss(en), sonstige	39.79.50↔	Selektive Embolisation mit Schirmen von sonstigen Gefässen, n.n.bez.
39.76.70↔	Perkutane endovaskuläre Fremdkörperentfernung aus extrakraniellen Gefässen des Kopfes und Halses	39.79.51↔	Selektive Embolisation mit Schirmen von Gefässen der oberen Extremitäten
39.76.99↔	Perkutane transluminale endovaskuläre Intervention an präzerebralem(en) (extrakraniell(en)) Gefäss(en), sonstige	39.79.52↔	Selektive Embolisation mit Schirmen der Aorta
39.77.50↔	Perkutane selektive Thrombolyse von intrakraniell(en) Gefäss(en)	39.79.54↔	Selektive Embolisation mit Schirmen von thorakalen Gefässen
39.77.70↔	Perkutane endovaskuläre Fremdkörperentfernung aus intrakraniell(en) Gefäss(en)	39.79.55↔	Selektive Embolisation mit Schirmen von viszerale Gefässen
39.79.11↔	Endovaskuläre Implantation eines Grafts an Viszeralgefässen	39.79.56↔	Selektive Embolisation mit Schirmen von abdominalen Gefässen
39.79.12↔	Endovaskuläre Implantation eines Grafts an Gefässen des Beckens	39.79.57↔	Selektive Embolisation mit Schirmen von Gefässen der unteren Extremitäten
39.79.13↔	Endovaskuläre Implantation eines Grafts an abdominalen Gefässen	39.79.58↔	Selektive Embolisation mit Schirmen von spinalen Gefässen
39.79.19↔	Endovaskuläre Implantation eines Grafts an sonstigen Gefässen, sonstige	39.79.59↔	Selektive Embolisation mit Schirmen von sonstigen Gefässen, sonstige
39.79.20↔	Coil-Embolisation oder -Verschluss von sonstigen Gefässen, n.n.bez.	39.79.60↔	Selektive Embolisation mit Partikeln von sonstigen Gefässen, n.n.bez.
		39.79.61↔	Selektive Embolisation mit Partikeln von Gefässen der oberen Extremitäten
		39.79.62↔	Selektive Embolisation mit Partikeln der Aorta
		39.79.64↔	Selektive Embolisation mit Partikeln von thorakalen Gefässen
		39.79.65↔	Selektive Embolisation mit Partikeln von viszerale Gefässen
		39.79.66↔	Selektive Embolisation mit Partikeln von abdominalen Gefässen
		39.79.67↔	Selektive Embolisation mit Partikeln von Gefässen der unteren Extremitäten
		39.79.68↔	Selektive Embolisation mit Partikeln von spinalen Gefässen
		39.79.69↔	Selektive Embolisation mit Partikeln von sonstigen Gefässen, sonstige



39.79.70↔	Kathetertechnischer Verschluss von Arterien mittels Laser, sonstigen Gefässen, n.n.bez.	39.90.39↔	Einsetzen von überlangen Stent(s) (>10 cm) in nicht-kardiale Gefässe, sonstige
39.79.71↔	Kathetertechnischer Verschluss mittels Laser, an Arterien der oberen Extremitäten	39.90.99↔	Einsetzen von peripheren Gefässstent(s) ohne Medikamenten-Freisetzung, sonstige
39.79.72↔	Kathetertechnischer Verschluss mittels Laser, an der Aorta	40.11.10↔	Offene (Inzisions-) Biopsie eines mediastinalen, paraaortalen, iliakalen oder pelvinalen Lymphknotens
39.79.74↔	Kathetertechnischer Verschluss mittels Laser, an thorakalen Gefässen	40.11.11↔	Offene (Inzisions-) Biopsie eines zervikalen, supraklavikulären, axillären oder inguinalen Lymphknotens
39.79.75↔	Kathetertechnischer Verschluss mittels Laser, an Gefässen der unteren Extremitäten	40.21.00↔	Exzision eines tiefen zervikalen Lymphknotens, n.n.bez.
39.79.76↔	Kathetertechnischer Verschluss mittels Laser, an viszeralem Gefässen	40.21.10↔	Exzision einzelner Lymphknoten und Lymphgefässe, zervikal, ohne Markierung
39.79.77↔	Kathetertechnischer Verschluss mittels Laser, an abdominalen Gefässen	40.21.11↔	Exzision einzelner Lymphknoten und Lymphgefässe, zervikal, mit Radionuklidmarkierung oder Farbstoffmarkierung (Sentinel-Lymphnodektomie)
39.79.79↔	Kathetertechnischer Verschluss von Arterien mittels Laser, sonstige Gefässe, sonstige	40.21.99↔	Exzision eines tiefen zervikalen Lymphknotens, sonstige
39.79.80↔	Kathetertechnischer Verschluss von Arterien mittels Radiofrequenz, sonstige Gefässe, n.n.bez.	40.22.00↔	Exzision eines mamma-internalen Lymphknotens, n.n.bez.
39.79.81↔	Kathetertechnischer Verschluss mittels Radiofrequenz an Arterien der oberen Extremitäten	40.22.10↔	Exzision eines mamma-internalen Lymphknotens, thorakoskopisch
39.79.82↔	Kathetertechnischer Verschluss mittels Radiofrequenz an der Aorta	40.22.20↔	Exzision eines mamma-internalen Lymphknotens, offen chirurgisch
39.79.84↔	Kathetertechnischer Verschluss mittels Radiofrequenz an thorakalen Gefässen	40.22.99↔	Exzision eines mamma-internalen Lymphknotens, sonstige
39.79.85↔	Kathetertechnischer Verschluss mittels Radiofrequenz an Gefässen der unteren Extremitäten	40.23.00↔	Exzision eines axillären Lymphknotens, n.n.bez.
39.79.86↔	Kathetertechnischer Verschluss mittels Radiofrequenz an viszeralem Gefässen	40.23.10↔	Exzision eines axillären Lymphknotens, ohne Markierung
39.79.87↔	Kathetertechnischer Verschluss mittels Radiofrequenz an abdominalen Gefässen	40.23.11↔	Exzision eines axillären Lymphknotens, mit Radionuklidmarkierung oder Farbstoffmarkierung (Sentinel-Lymphnodektomie)
39.79.89↔	Kathetertechnischer Verschluss mittels Radiofrequenz an sonstigen Gefässen, sonstige	40.23.99↔	Exzision eines axillären Lymphknotens, sonstige
39.8x.00↔	Operationen am Glomus caroticum, Sinus caroticus und anderen Paraganglien, n.n.bez.	40.29.10↔	Exzision eines mediastinalen Lymphknotens, n.n.bez.
39.8x.10↔	Exploration des Glomus caroticum und anderer Paraganglien	40.29.11↔	Exzision eines mediastinalen Lymphknotens, offen chirurgisch
39.8x.11↔	Exzision des Glomus caroticum und anderer Paraganglien	40.29.12↔	Exzision eines mediastinalen Lymphknotens, thorakoskopisch
39.8x.21↔	Revision ohne Ersatz eines Impulsgenerators zur Aktivierung des Baroreflexes	40.29.19↔	Exzision eines mediastinalen Lymphknotens, sonstige
39.8x.22↔	Entfernen eines Impulsgenerators zur Aktivierung des Baroreflexes	40.29.20↔	Exzision eines paraaortalen Lymphknotens
39.8x.30↔	Implantation oder Ersetzen einer (von) Elektrode(n) zur Aktivierung des Baroreflexes	40.29.30↔	Exzision eines iliakalen Lymphknotens
39.8x.31↔	Revision ohne Ersatz einer (von) Elektrode(n) zur Aktivierung des Baroreflexes	40.29.70↔	Exzision eines Lymphangioms oder Hygroma cysticum
39.8x.32↔	Entfernen einer (von) Elektrode(n) zur Aktivierung des Baroreflexes	40.29.80↔	Exzision mehrerer abdominaler Lymphknotenstationen (mit Leberbiopsie), n.n.bez.
39.8x.99↔	Operationen am Glomus caroticum, Sinus caroticus und anderen Paraganglien, sonstige	40.29.81↔	Exzision mehrerer abdominaler Lymphknotenstationen (mit Leberbiopsie), offen chirurgisch [Staging-Laparotomie]
39.90.00↔	Einsetzen von peripheren Gefässstent(s) ohne Medikamenten-Freisetzung, n.n.bez.	40.29.82↔	Exzision mehrerer abdominaler Lymphknotenstationen (mit Leberbiopsie), laparoskopisch [Staging-Laparoskopie]
39.90.10↔	Einsetzen von Gefässstent(s) in nicht-kardiale Gefässe, bare Stents	40.29.89↔	Exzision mehrerer abdominaler Lymphknotenstationen (mit Leberbiopsie), sonstige
39.90.11↔	Einsetzen von Gefässstent(s) in nicht-kardiale Gefässe, bioresorbierbare Stents	40.29.99↔	Einfache Exzision einer anderen lymphatischen Struktur, sonstige
39.90.12↔	Einsetzen von Gefässstent(s) in nicht-kardiale Gefässe, grosslumige Stents n.n.bez.	40.3x.10↔	Regionale Lymphadenektomie als selbstständiger Eingriff, n.n.bez.
39.90.13↔	Einsetzen von Gefässstent(s) in nicht-kardiale Gefässe, grosslumige Stents ungecovered	40.3x.11↔	Regionale Lymphadenektomie als selbstständiger Eingriff, zervikal
39.90.14↔	Einsetzen von Gefässstent(s) in nicht-kardiale Gefässe, Grosslumige Stents gecovered	40.3x.12↔	Regionale Lymphadenektomie als selbstständiger Eingriff, axillär
39.90.15↔	Einsetzen von Gefässstent(s) in nicht-kardiale Gefässe, gecovered Stents (Stentgrafts) in nicht-aneurysmatischen Gefässen	40.3x.13↔	Regionale Lymphadenektomie als selbstständiger Eingriff, paraaortal, pelvin, obturatorisch oder iliakal
39.90.16↔	Einsetzen von Gefässstent(s) in nicht-kardiale Gefässe, gecoverte Stent-Grafts mit bioaktiver Oberfläche	40.3x.14↔	Regionale Lymphadenektomie als selbstständiger Eingriff, inguinal, offen chirurgisch
39.90.17↔	Einsetzen von peripheren Gefässstent(s), Multilayerstents	40.3x.15↔	Regionale Lymphadenektomie als selbstständiger Eingriff, inguinale, laparoskopisch
39.90.19↔	Einsetzen von Gefässstent(s) in nicht-kardiale Gefässe, sonstige Stents	40.3x.16↔	Regionale Lymphadenektomie als selbstständiger Eingriff, mediastinal und peribronchial
39.90.30↔	Einsetzen von überlangen Stent(s) (>10 cm) in nicht-kardiale Gefässe, n.n.bez.	40.3x.19↔	Regionale Lymphadenektomie als selbstständiger Eingriff, sonstige
39.90.31↔	Einsetzen von überlangen bare Stent(s) (>10 cm) in nicht-kardiale Gefässe	40.3x.21↔	Regionale Lymphadenektomie im Rahmen eines anderen Eingriffs, zervikal
39.90.32↔	Einsetzen von überlangen covered Stent(s) (>10 cm) in nicht-kardiale Gefässe	40.3x.22↔	Regionale Lymphadenektomie im Rahmen eines anderen Eingriffs, axillär
		40.3x.23↔	Regionale Lymphadenektomie im Rahmen eines anderen Eingriffs, paraaortal, pelvin oder iliakal
		40.3x.24↔	Regionale Lymphadenektomie im Rahmen eines anderen Eingriffs, obturatorisch
		40.3x.25↔	Regionale Lymphadenektomie im Rahmen eines anderen Eingriffs, inguinale
		40.3x.26↔	Regionale Lymphadenektomie im Rahmen eines anderen Eingriffs, mediastinal und peribronchial

40.3x.29↔	Regionale Lymphadenektomie im Rahmen eines anderen Eingriffs, sonstige	42.81.20↔	Einsetzen und Wechsel von einer nicht selbstexpandierenden Prothese (permanenter Tubus) in den Ösophagus, offen chirurgisch
40.9x.00↔	Sonstige Operationen an lymphatischen Strukturen, n.n.bez.	42.81.21↔	Einsetzen und Wechsel von zwei nicht selbstexpandierenden Prothesen (permanenter Tubus) in den Ösophagus, offen chirurgisch
40.9x.10↔	Anastomose zur Beseitigung eines Lymphödems	42.81.22↔	Einsetzen und Wechsel von mehr als zwei nicht selbstexpandierenden Prothesen (permanenter Tubus) in den Ösophagus, offen chirurgisch
40.9x.20↔	Inzision einer Lymphozele	42.81.30↔	Einsetzen und Wechsel von einer nicht selbstexpandierenden Prothese (permanenter Tubus) in den Ösophagus, laparoskopisch
40.9x.30↔	Drainage eines Lymphödems	42.81.31↔	Einsetzen und Wechsel von zwei nicht selbstexpandierenden Prothesen (permanenter Tubus) in den Ösophagus, laparoskopisch
40.9x.40↔	Therapeutische perkutane Punktion einer Lymphozele	42.81.32↔	Einsetzen und Wechsel von mehr als zwei nicht selbstexpandierenden Prothesen (permanenter Tubus) in den Ösophagus, laparoskopisch
40.9x.99↔	Sonstige Operationen an lymphatischen Strukturen, sonstige	42.81.50↔	Einsetzen und Wechsel einer selbstexpandierenden Prothese (permanenter Tubus) in den Ösophagus, offen chirurgisch
42.01↔	Inzision einer Ösophagealmembran	42.81.51↔	Einsetzen und Wechsel von zwei selbstexpandierenden Prothesen (permanenter Tubus) in den Ösophagus, offen chirurgisch
42.09.00↔	Andere Inzision am Ösophagus, n.n.bez.	42.81.52↔	Einsetzen und Wechsel von mehr als zwei selbstexpandierenden Prothesen (permanenter Tubus) in den Ösophagus, offen chirurgisch
42.09.11↔	Andere Inzision am Ösophagus, offen chirurgisch	42.81.60↔	Einsetzen und Wechsel einer selbstexpandierenden Prothese (permanenter Tubus) in den Ösophagus, laparoskopisch
42.09.12↔	Andere Inzision am Ösophagus, laparoskopisch	42.81.61↔	Einsetzen und Wechsel von zwei selbstexpandierenden Prothesen (permanenter Tubus) in den Ösophagus, laparoskopisch
42.09.99↔	Andere Inzision am Ösophagus, sonstige	42.81.62↔	Einsetzen und Wechsel von mehr als zwei selbstexpandierenden Prothesen (permanenter Tubus) in den Ösophagus, laparoskopisch
42.10↔	Ösophagostomie, n.n.bez.	42.82↔	Naht einer Ösophagus-Verletzung
42.11↔	Zervikale Ösophagostomie	42.83↔	Verschluss einer Ösophagostomie
42.12↔	Exteriorisation einer ösophagealen Tasche	42.85↔	Plastische Rekonstruktion an einer Ösophagusstenose
42.19↔	Sonstige Fistulisierung des Ösophagus nach aussen	42.87↔	Sonstiges Transplantat am Ösophagus
42.25↔	Offene Biopsie am Ösophagus	42.89↔	Sonstige Rekonstruktion am Ösophagus
42.31↔	Lokale Exzision eines Ösophagus-Divertikels	42.99.42↔	Schlingenligatur und Clipping am Ösophagus, offen chirurgisch
42.32↔	Lokale Exzision von anderer Läsion oder Gewebe aus dem Ösophagus	43.92↔	Ösophagoduodenostomie oder Ösophagojejunostomie mit vollständiger Gastrektomie
42.39↔	Sonstige Destruktion von Läsion oder Gewebe aus dem Ösophagus	44.31.41↔	Roux-en-Y-Magenbypass, offen chirurgisch
42.40↔	Ösophagektomie, n.n.bez.	44.31.42↔	Roux-en-Y-Magenbypass, laparoskopisch
42.41.00↔	Partielle Ösophagektomie, n.n.bez.	44.44↔	Katheterembolisation zur Blutstillung in Magen oder Duodenum
42.41.10↔	Partielle Ösophagektomie ohne Wiederherstellung der Kontinuität	50.12.00↔	Offene Biopsie an der Leber, n.n.bez.
42.41.20↔	Partielle Ösophagektomie mit Wiederherstellung der Kontinuität	50.12.09↔	Offene Biopsie an der Leber, sonstige
42.41.99↔	Partielle Ösophagektomie, sonstige	50.12.11↔	Biopsie an der Leber, durch Exzision, offen chirurgisch
42.42.00↔	Totale Ösophagektomie, n.n.bez.	50.12.12↔	Biopsie an der Leber, durch Nadelbiopsie, offen chirurgisch
42.42.10↔	Totale Ösophagektomie, ohne Wiederherstellung der Kontinuität	76.11.00↔	Biopsie an Gesichtsschädelknochen, n.n.bez.
42.42.20↔	Totale Ösophagektomie, mit Wiederherstellung der Kontinuität, transmediastinal	76.11.11↔	Offene Biopsie (mit Inzision) an Gesichtsschädelknochen
42.42.21↔	Totale Ösophagektomie, mit Wiederherstellung der Kontinuität, thorakoabdominal	76.11.99↔	Biopsie an Gesichtsschädelknochen, sonstige
42.42.29↔	Totale Ösophagektomie, mit Wiederherstellung der Kontinuität, sonstiger Zugang	76.19.11↔	Offene Biopsie (mit Inzision) am Kiefergelenk
42.42.99↔	Totale Ösophagektomie, sonstige	76.19.12↔	Arthroskopische Biopsie am Kiefergelenk
42.51.00↔	Intrathorakale Ösophagoösophagostomie, n.n.bez.	76.5x.00↔	Temporomandibuläre Arthroplastik, n.n.bez.
42.51.10↔	Intrathorakale Ösophagoösophagostomie, Rekonstruktion der Ösophaguspassage bei Atresie und Versorgung einer kongenitalen ösophagotrachealen Fistel	76.5x.10↔	Kondylektomie am Kiefergelenk mit Rekonstruktion
42.51.99↔	Intrathorakale Ösophagoösophagostomie, sonstige	76.5x.19↔	Sonstige Kondylektomie am Kiefergelenk
42.52↔	Intrathorakale Ösophagogastrostomie	76.5x.20↔	Diskoplastik am Kiefergelenk mit Rekonstruktion
42.53↔	Intrathorakale Ösophagusanastomose mit Interposition von Dünndarm	76.5x.29↔	Sonstige Diskoplastik am Kiefergelenk
42.54↔	Sonstige intrathorakale Ösophagoenterostomie	76.5x.30↔	Exstirpation des Discus articularis am Kiefergelenk mit Rekonstruktion
42.55↔	Intrathorakale Ösophagusanastomose mit Interposition von Dickdarm	76.5x.39↔	Sonstige Exstirpation des Discus articularis am Kiefergelenk
42.56↔	Sonstige intrathorakale Ösophagokolostomie	76.5x.40↔	Resektion am Tuberculum articulare des Kiefergelenks
42.58↔	Intrathorakale Ösophagusanastomose mit anderer Interposition	76.5x.41↔	Plastische Rekonstruktion am Kiefergelenk
42.59↔	Sonstige intrathorakale Ösophagusanastomose	76.5x.42↔	Gelenkstabilisierung (bewegungseinschränkend) des Kiefergelenks
42.61↔	Prästernale Ösophagoösophagostomie	76.5x.50↔	Arthroskopische Entfernung eines freien Gelenkkörpers am Kiefergelenk
42.62↔	Prästernale Ösophagogastrostomie	76.5x.59↔	Sonstige Entfernung eines freien Gelenkkörpers am Kiefergelenk
42.63↔	Prästernale Ösophagusanastomose mit Interposition von Dünndarm	76.5x.60↔	Implantation einer Endoprothese am Kiefergelenk
42.64↔	Sonstige prästernale Ösophagoenterostomie	76.5x.61↔	Wechsel einer Endoprothese am Kiefergelenk
42.65↔	Prästernale Ösophagusanastomose mit Interposition von Dickdarm		
42.66↔	Sonstige prästernale Ösophagokolostomie		
42.68↔	Sonstige prästernale Ösophagusanastomose mit Interposition		
42.69↔	Sonstige prästernale Ösophagusanastomose		
42.7x.00↔	Ösophagomyotomie, n.n.bez.		
42.7x.11↔	Ösophagomyotomie, offen chirurgisch		
42.7x.12↔	Ösophagomyotomie, laparoskopisch		
42.7x.21↔	Ösophagomyotomie, pharyngozervikal, offen chirurgisch		
42.7x.22↔	Ösophagomyotomie, pharyngozervikal, laparoskopisch		
42.7x.31↔	Ösophago-Gastromyotomie, offen chirurgisch		
42.7x.32↔	Ösophago-Gastromyotomie, laparoskopisch		
42.7x.99↔	Ösophagomyotomie, sonstige		

76.5x.70↔	Implantation einer Totalendoprothese am Kiefergelenk mit vorgefertigten Komponenten	80.37.30↔	Offene Gelenkbiopsie am Sprunggelenk
76.5x.71↔	Implantation einer Totalendoprothese am Kiefergelenk mit CAD-CAM gefertigten Komponenten	80.37.99↔	Gelenkbiopsie am Sprunggelenk, sonstige
76.5x.90↔	Sonstige temporomandibuläre Arthroplastik oder Diskoplastik am Kiefergelenk	80.38.00↔	Gelenkbiopsie an Fuss und Zehen, n.n.bez.
76.5x.99↔	Temporomandibuläre Arthroplastik, sonstige	80.38.20↔	Arthroskopische Gelenkbiopsie an Fuss und Zehen
77.41.00↔	Knochenbiopsie von Skapula, Klavikula, Rippen und Sternum, n.n.bez.	80.38.30↔	Offene Gelenkbiopsie an Fuss und Zehen
77.41.20↔	Knochenbiopsie von Skapula, Klavikula, Rippen und Sternum, Offene Knochenbiopsie	80.38.99↔	Gelenkbiopsie an Fuss und Zehen, sonstige
77.41.99↔	Knochenbiopsie von Skapula, Klavikula, Rippen und Sternum, sonstige	80.39.00↔	Gelenkbiopsie an anderer bezeichneter Lokalisation, n.n.bez.
77.42.00↔	Knochenbiopsie am Humerus, n.n.bez.	80.39.21↔	Arthroskopische Gelenkbiopsie am Sternoklavikulargelenk
77.42.20↔	Knochenbiopsie am Humerus, Offene Knochenbiopsie	80.39.29↔	Sonstige arthroskopische Gelenkbiopsie an anderer bezeichneter Lokalisation
77.42.99↔	Knochenbiopsie am Humerus, sonstige	80.39.30↔	Offene Gelenkbiopsie an anderer bezeichneter Lokalisation
77.43.00↔	Knochenbiopsie an Radius und Ulna, n.n.bez.	80.39.40↔	Gelenkbiopsie an der Wirbelsäule
77.43.20↔	Knochenbiopsie an Radius und Ulna, Offene Knochenbiopsie	80.39.99↔	Gelenkbiopsie an anderer, bezeichneter Lokalisation, sonstige
77.43.99↔	Knochenbiopsie an Radius und Ulna, sonstige	82.99.10↔	Sonstige Operationen an Sehnen der Hand
77.44.00↔	Knochenbiopsie an Karpalia und Metakarpalia, n.n.bez.	82.99.20↔	Sonstige Operationen an Faszien der Hand
77.44.20↔	Knochenbiopsie an Karpalia und Metakarpalia, Offene Knochenbiopsie	82.99.30↔	Sonstige Operationen an Muskeln der Hand
77.44.99↔	Knochenbiopsie an Karpalia und Metakarpalia, sonstige	83.02.10↔	Myotomie, Kopf und Hals
77.45.00↔	Knochenbiopsie am Femur, n.n.bez.	83.02.11↔	Myotomie, Schulter und Axilla
77.45.20↔	Knochenbiopsie am Femur, Offene Knochenbiopsie	83.02.12↔	Myotomie, Oberarm und Ellenbogen
77.45.99↔	Knochenbiopsie am Femur, sonstige	83.02.13↔	Myotomie, Unterarm
77.46.00↔	Knochenbiopsie an der Patella, n.n.bez.	83.02.14↔	Myotomie, Brustwand, Bauch und Rücken
77.46.20↔	Knochenbiopsie an der Patella, Offene Knochenbiopsie	83.02.15↔	Myotomie, Leisten- und Genitalregion und Gesäss
77.46.99↔	Knochenbiopsie an der Patella, sonstige	83.02.16↔	Myotomie, Untere Extremität
77.47.00↔	Knochenbiopsie an Tibia und Fibula, n.n.bez.	83.02.19↔	Myotomie, Andere Lokalisation
77.47.20↔	Knochenbiopsie an Tibia und Fibula, Offene Knochenbiopsie	83.03.10↔	Bursotomie, Kopf und Hals
77.47.99↔	Knochenbiopsie an Tibia und Fibula, sonstige	83.03.11↔	Bursotomie, Schulter und Axilla
77.48.00↔	Knochenbiopsie an Tarsalia und Metatarsalia, n.n.bez.	83.03.12↔	Bursotomie, Oberarm und Ellenbogen
77.48.20↔	Knochenbiopsie an Tarsalia und Metatarsalia, Offene Knochenbiopsie	83.03.13↔	Bursotomie, Unterarm
77.48.99↔	Knochenbiopsie an Tarsalia und Metatarsalia, sonstige	83.03.14↔	Bursotomie, Brustwand, Bauch und Rücken
77.49.00↔	Knochenbiopsie an anderen näher bezeichneten Knochen, ausser Gesichtsschädelknochen, n.n.bez.	83.03.15↔	Bursotomie, Leisten- und Genitalregion und Gesäss
77.49.21↔	Knochenbiopsie an anderen näher bezeichneten Knochen, ausser Gesichtsschädelknochen, Knochenbiopsie an der Wirbelsäule, Offene Knochenbiopsie	83.03.16↔	Bursotomie, Untere Extremität
77.49.41↔	Knochenbiopsie an anderen näher bezeichneten Knochen, ausser Gesichtsschädelknochen, Knochenbiopsie an Phalangen des Fusses, Offene Knochenbiopsie	83.03.19↔	Bursotomie, Andere Lokalisation
77.49.91↔	Knochenbiopsie an anderen näher bezeichneten Knochen, ausser Gesichtsschädelknochen, Offene Knochenbiopsie	83.09.10↔	Fremdkörperentfernung aus Muskel, Sehne oder Faszie, Kopf und Hals
77.49.99↔	Knochenbiopsie an anderen näher bezeichneten Knochen, ausser Gesichtsschädelknochen, sonstige	83.09.11↔	Fremdkörperentfernung aus Muskel, Sehne oder Faszie, Schulter und Axilla
80.29.10↔	Diagnostische Arthroskopie des Kiefergelenkes	83.09.12↔	Fremdkörperentfernung aus Muskel, Sehne oder Faszie, Oberarm und Ellenbogen
80.31.00↔	Gelenkbiopsie an der Schulter, n.n.bez.	83.09.13↔	Fremdkörperentfernung aus Muskel, Sehne oder Faszie, Unterarm
80.31.20↔	Arthroskopische Gelenkbiopsie an der Schulter	83.09.14↔	Fremdkörperentfernung aus Muskel, Sehne oder Faszie, Brustwand, Bauch und Rücken
80.31.30↔	Offene Gelenkbiopsie an der Schulter	83.09.15↔	Fremdkörperentfernung aus Muskel, Sehne oder Faszie, Leisten- und Genitalregion und Gesäss
80.31.99↔	Gelenkbiopsie an der Schulter, sonstige	83.09.16↔	Fremdkörperentfernung aus Muskel, Sehne oder Faszie, Untere Extremität
80.32.00↔	Gelenkbiopsie am Ellenbogen, n.n.bez.	83.09.19↔	Fremdkörperentfernung aus Muskel, Sehne oder Faszie, Andere Lokalisation
80.32.20↔	Arthroskopische Gelenkbiopsie am Ellenbogen	83.09.90↔	Sonstige Inzision an den Weichteilen, Kopf und Hals
80.32.30↔	Offene Gelenkbiopsie am Ellenbogen	83.09.91↔	Sonstige Inzision an den Weichteilen, Schulter und Axilla
80.32.99↔	Gelenkbiopsie am Ellenbogen, sonstige	83.09.92↔	Sonstige Inzision an den Weichteilen, Oberarm und Ellenbogen
80.33.00↔	Gelenkbiopsie am Handgelenk, n.n.bez.	83.09.93↔	Sonstige Inzision an den Weichteilen, Unterarm
80.33.20↔	Arthroskopische Gelenkbiopsie am Handgelenk	83.09.94↔	Sonstige Inzision an den Weichteilen, Brustwand, Bauch und Rücken
80.33.30↔	Offene Gelenkbiopsie am Handgelenk	83.09.95↔	Sonstige Inzision an den Weichteilen, Leisten- und Genitalregion und Gesäss
80.33.99↔	Gelenkbiopsie am Handgelenk, sonstige	83.09.96↔	Sonstige Inzision an den Weichteilen, Untere Extremität
80.34.00↔	Gelenkbiopsie an Hand und Finger, n.n.bez.	83.09.97↔	Sonstige Inzision an den Weichteilen, Andere Lokalisation
80.34.20↔	Arthroskopische Gelenkbiopsie an Hand und Finger	83.11↔	Tenotomie der Achillessehne
80.34.30↔	Offene Gelenkbiopsie an Hand und Finger	83.12↔	Tenotomie der Hüft-Adduktoren
80.34.99↔	Gelenkbiopsie an Hand und Finger, sonstige	83.13.10↔	Inzision einer Sehne, Kopf und Hals
80.36.00↔	Gelenkbiopsie am Knie, n.n.bez.	83.13.11↔	Inzision einer Sehne, Schulter und Axilla
80.36.20↔	Arthroskopische Gelenkbiopsie am Knie	83.13.12↔	Inzision einer Sehne, Oberarm und Ellenbogen
80.36.30↔	Offene Gelenkbiopsie am Knie	83.13.13↔	Inzision einer Sehne, Unterarm
80.36.99↔	Gelenkbiopsie am Knie, sonstige	83.13.14↔	Inzision einer Sehne, Brustwand, Bauch und Rücken
80.37.00↔	Gelenkbiopsie am Sprunggelenk, n.n.bez.	83.13.15↔	Inzision einer Sehne, Leisten- und Genitalregion und Gesäss
80.37.20↔	Arthroskopische Gelenkbiopsie am Sprunggelenk	83.13.16↔	Inzision einer Sehne, Untere Extremität
		83.13.19↔	Inzision einer Sehne, andere Lokalisation
		83.13.20↔	Durchtrennung einer Sehne, Kopf und Hals
		83.13.21↔	Durchtrennung einer Sehne, Schulter und Axilla
		83.13.22↔	Durchtrennung einer Sehne, Oberarm und Ellenbogen

83.13.23↔	Durchtrennung einer Sehne, Unterarm	83.31.14↔	Exzision einer Läsion an einer Sehnscheide, Brustwand, Bauch und Rücken
83.13.24↔	Durchtrennung einer Sehne, Brustwand, Bauch und Rücken	83.31.15↔	Exzision einer Läsion an einer Sehnscheide, Leisten- und Genitalregion und Gesäss
83.13.25↔	Durchtrennung einer Sehne, Leisten- und genitalregion und Gesäss	83.31.16↔	Exzision einer Läsion an einer Sehnscheide, Untere Extremität
83.13.26↔	Durchtrennung einer Sehne, Untere Extremität	83.31.19↔	Exzision einer Läsion an einer Sehnscheide, Andere Lokalisation
83.13.29↔	Durchtrennung einer Sehne, Andere Lokalisation	83.32.10↔	Exzision einer Läsion an einem Muskel, Kopf und Hals
83.14.10↔	Fasziotomie oder Aponeurotomie, Kopf und Hals	83.32.11↔	Exzision einer Läsion an einem Muskel, Schulter und Arm
83.14.11↔	Fasziotomie oder Aponeurotomie, Schulter und Axilla	83.32.12↔	Exzision einer Läsion an einem Muskel, Brustwand, Bauch und Rücken
83.14.12↔	Fasziotomie oder Aponeurotomie, Oberarm und Ellenbogen	83.32.13↔	Exzision einer Läsion an einem Muskel, Leisten- und Genitalregion und Gesäss
83.14.13↔	Fasziotomie oder Aponeurotomie, Unterarm	83.32.14↔	Exzision einer Läsion an einem Muskel, Untere Extremität
83.14.14↔	Fasziotomie oder Aponeurotomie, Brustwand, Bauch und Rücken	83.32.19↔	Exzision einer Läsion an einem Muskel, Andere Lokalisation
83.14.15↔	Fasziotomie oder Aponeurotomie, Leisten- und Genitalregion und Gesäss	83.39.10↔	Exzision einer Läsion an einer Sehne, Kopf und Hals
83.14.16↔	Fasziotomie oder Aponeurotomie, Untere Extremität	83.39.11↔	Exzision einer Läsion an einer Sehne, Schulter und Arm
83.14.19↔	Fasziotomie oder Aponeurotomie, Andere Lokalisation	83.39.12↔	Exzision einer Läsion an anderen Weichteilen, Exzision einer Läsion an einer Sehne, Brustwand, Bauch und Rücken
83.19.10↔	Durchtrennung eines Muskels, Kopf und Hals	83.39.13↔	Exzision einer Läsion an einer Sehne, Leisten- und Genitalregion und Gesäss
83.19.11↔	Durchtrennung eines Muskels, Schulter und Axilla	83.39.14↔	Exzision einer Läsion an einer Sehne, Untere Extremität
83.19.12↔	Durchtrennung eines Muskels, Oberarm und Ellenbogen	83.39.19↔	Exzision einer Läsion an einer Sehne, Andere Lokalisation
83.19.13↔	Durchtrennung eines Muskels, Unterarm	83.39.20↔	Exzision einer Läsion an einer Faszie, Kopf und Hals
83.19.14↔	Durchtrennung eines Muskels, Brustwand, Bauch und Rücken	83.39.21↔	Exzision einer Läsion an einer Faszie, Schulter und Arm
83.19.15↔	Durchtrennung eines Muskels, Leisten- und Genitalregion und Gesäss	83.39.22↔	Exzision einer Läsion an einer Faszie, Brustwand, Bauch und Rücken
83.19.16↔	Durchtrennung eines Muskels, Untere Extremität	83.39.23↔	Exzision einer Läsion an einer Faszie, Leisten- und Genitalregion und Gesäss
83.19.19↔	Durchtrennung eines Muskels, Andere Lokalisation	83.39.24↔	Exzision einer Läsion an einer Faszie, Untere Extremität
83.19.20↔	Desinsertion von Muskel, Sehne und Faszie, Kopf und Hals	83.39.29↔	Exzision einer Läsion an einer Faszie, Andere Lokalisation
83.19.21↔	Desinsertion von Muskel, Sehne und Faszie, Schulter und Axilla	83.41↔	Exzision einer Sehne zur Transplantation
83.19.22↔	Desinsertion von Muskel, Sehne und Faszie, Oberarm und Ellenbogen	83.42.10↔	Sonstige Tenonektomie, Kopf und Hals
83.19.23↔	Desinsertion von Muskel, Sehne und Faszie, Unterarm	83.42.11↔	Sonstige Tenonektomie, Schulter und Axilla
83.19.24↔	Desinsertion von Muskel, Sehne und Faszie, Brustwand, Bauch und Rücken	83.42.12↔	Sonstige Tenonektomie, Oberarm und Ellenbogen
83.19.25↔	Desinsertion von Muskel, Sehne und Faszie, Leisten- und Genitalregion und Gesäss	83.42.13↔	Sonstige Tenonektomie, Unterarm
83.19.26↔	Desinsertion von Muskel, Sehne und Faszie, Untere Extremität	83.42.14↔	Sonstige Tenonektomie, Brustwand, Bauch und Rücken
83.19.29↔	Desinsertion von Muskel, Sehne und Faszie, Andere Lokalisation	83.42.15↔	Sonstige Tenonektomie, Leisten- und Genitalregion und Gesäss
83.19.30↔	Lappenstieldurchtrennung nach Lappenplastik, Kopf und Hals	83.42.16↔	Sonstige Tenonektomie, Untere Extremität
83.19.31↔	Lappenstieldurchtrennung nach Lappenplastik, Schulter und Axilla	83.42.19↔	Sonstige Tenonektomie, Andere Lokalisation
83.19.32↔	Lappenstieldurchtrennung nach Lappenplastik, Oberarm und Ellenbogen	83.43.00↔	Exzision von Muskel oder Faszie zur Transplantation, n.n.bez.
83.19.33↔	Lappenstieldurchtrennung nach Lappenplastik, Unterarm	83.43.10↔	Entnahme eines myokutanen Lappens zur Transplantation
83.19.34↔	Lappenstieldurchtrennung nach Lappenplastik, Brustwand, Bauch und Rücken	83.43.11↔	Entnahme eines osteomyokutanen oder osteofasziokutanen Lappens zur Transplantation
83.19.35↔	Lappenstieldurchtrennung nach Lappenplastik, Leisten- und Genitalregion und Gesäss	83.43.12↔	Entnahme eines sonstigen Lappentransplantates mit mikrovaskulärer Anastomosierung aus Muskel oder Faszie
83.19.36↔	Lappenstieldurchtrennung nach Lappenplastik, Untere Extremität	83.43.99↔	Exzision von Muskel oder Faszie zur Transplantation, sonstige
83.19.39↔	Lappenstieldurchtrennung nach Lappenplastik, Andere Lokalisation	83.44.00↔	Sonstige Fasziektomie, n.n.bez.
83.19.90↔	Sonstige Durchtrennung von Weichteilen, Kopf und Hals	83.44.10↔	Sonstige Fasziektomie, Kopf und Hals
83.19.91↔	Sonstige Durchtrennung von Weichteilen, Schulter und Axilla	83.44.11↔	Sonstige Fasziektomie, Schulter und Axilla
83.19.92↔	Sonstige Durchtrennung von Weichteilen, Oberarm und Ellenbogen	83.44.12↔	Sonstige Fasziektomie, Oberarm und Ellenbogen
83.19.93↔	Sonstige Durchtrennung von Weichteilen, Unterarm	83.44.13↔	Sonstige Fasziektomie, Unterarm
83.19.94↔	Sonstige Durchtrennung von Weichteilen, Brustwand, Bauch und Rücken	83.44.14↔	Sonstige Fasziektomie, Brustwand, Bauch und Rücken
83.19.95↔	Sonstige Durchtrennung von Weichteilen, Leisten- und Genitalregion und Gesäss	83.44.15↔	Sonstige Fasziektomie, Leisten- und Genitalregion und Gesäss
83.19.96↔	Sonstige Durchtrennung von Weichteilen, Untere Extremität	83.44.16↔	Sonstige Fasziektomie, Untere Extremität
83.19.97↔	Sonstige Durchtrennung von Weichteilen, Andere Lokalisation	83.44.19↔	Sonstige Fasziektomie, Andere Lokalisation
83.21.11↔	Offene Biopsie an den Weichteilen	83.44.99↔	Sonstige Fasziektomie, sonstige
83.21.21↔	Offene Biopsie am Muskel	83.45.10↔	Sonstige Myektomie, Kopf und Hals
83.21.30↔	Biopsie an den Weichteilen, Biopsie an einem Schleimbeutel	83.45.11↔	Sonstige Myektomie, Schulter und Axilla
83.31.10↔	Exzision einer Läsion an einer Sehnscheide, Kopf und Hals	83.45.12↔	Sonstige Myektomie, Oberarm und Ellenbogen
83.31.11↔	Exzision einer Läsion an einer Sehnscheide, Schulter und Axilla	83.45.13↔	Sonstige Myektomie, Unterarm
83.31.12↔	Exzision einer Läsion an einer Sehnscheide, Oberarm und Ellenbogen	83.45.14↔	Sonstige Myektomie, Brustwand, Bauch und Rücken
83.31.13↔	Exzision einer Läsion an einer Sehnscheide, Unterarm	83.45.15↔	Sonstige Myektomie, Leisten- und Genitalregion und Gesäss
		83.45.16↔	Sonstige Myektomie, Untere Extremität
		83.45.19↔	Sonstige Myektomie, Andere Lokalisation
		83.49.10↔	Exzision einer Sehnscheide, Kopf und Hals
		83.49.11↔	Exzision einer Sehnscheide, Schulter und Axilla
		83.49.12↔	Exzision einer Sehnscheide, Oberarm und Ellenbogen
		83.49.13↔	Exzision einer Sehnscheide, Unterarm
		83.49.14↔	Exzision einer Sehnscheide, Brustwand und Rücken

83.49.15↔	Exzision einer Sehnenscheide, Leisten- und Genitalregion und Gesäss	83.72.15↔	Sehnenrückverlagerung, Leisten- und Genitalregion und Gesäss
83.49.16↔	Exzision einer Sehnenscheide, Untere Extremität	83.72.16↔	Sehnenrückverlagerung, Untere Extremität
83.49.19↔	Exzision einer Sehnenscheide, Andere Lokalisation	83.72.19↔	Sehnenrückverlagerung, Andere Lokalisation
83.49.20↔	Kompartimentresektion, Kopf und Hals	83.73.10↔	Reinsertion einer Sehne, Kopf und Hals
83.49.21↔	Kompartimentresektion, Schulter und Axilla	83.73.11↔	Reinsertion einer Sehne, Schulter und Axilla
83.49.22↔	Kompartimentresektion, Oberarm und Ellenbogen	83.73.12↔	Reinsertion einer Sehne, Oberarm und Ellenbogen
83.49.23↔	Kompartimentresektion, Unterarm	83.73.13↔	Reinsertion einer Sehne, Unterarm
83.49.24↔	Kompartimentresektion, Brustwand, Bauch und Rücken	83.73.14↔	Reinsertion einer Sehne, Brustwand, Bauch und Rücken
83.49.25↔	Kompartimentresektion, Leisten- und Genitalregion und Gesäss	83.73.15↔	Reinsertion einer Sehne, Leisten- und Genitalregion und Gesäss
83.49.26↔	Kompartimentresektion, Untere Extremität	83.73.16↔	Reinsertion einer Sehne, Untere Extremität
83.49.29↔	Kompartimentresektion, Andere Lokalisation	83.73.19↔	Reinsertion einer Sehne, Andere Lokalisation
83.49.30↔	Sonstige Exzision von Weichteilen, Kopf und Hals	83.74.10↔	Reinsertion eines Muskels, Kopf und Hals
83.49.31↔	Sonstige Exzision von Weichteilen, Schulter und Axilla	83.74.11↔	Reinsertion eines Muskels, Schulter und Axilla
83.49.32↔	Sonstige Exzision von Weichteilen, Oberarm und Ellenbogen	83.74.12↔	Reinsertion eines Muskels, Oberarm und Ellenbogen
83.49.33↔	Sonstige Exzision von Weichteilen, Unterarm	83.74.13↔	Reinsertion eines Muskels, Unterarm
83.49.34↔	Sonstige Exzision von Weichteilen, Brustwand, Bauch und Rücken	83.74.14↔	Reinsertion eines Muskels, Brustwand, Bauch und Rücken
83.49.35↔	Sonstige Exzision von Weichteilen, Leisten- und Genitalregion und Gesäss	83.74.15↔	Reinsertion eines Muskels, Leisten- und Genitalregion
83.49.36↔	Sonstige Exzision von Weichteilen, Untere Extremität	83.74.16↔	Reinsertion eines Muskels, Untere Extremität
83.49.39↔	Sonstige Exzision von Weichteilen, Andere Lokalisation	83.74.19↔	Reinsertion eines Muskels, Andere Lokalisation
83.5x.10↔	Bursektomie, Kopf und Hals	83.77.10↔	Muskeltransfer oder -transplantation, Kopf und Hals
83.5x.11↔	Bursektomie, Schulter und Axilla	83.77.11↔	Muskeltransfer oder -transplantation, Schulter und Axilla
83.5x.12↔	Bursektomie, Oberarm und Ellenbogen	83.77.12↔	Muskeltransfer oder -transplantation, Oberarm und Ellenbogen
83.5x.13↔	Bursektomie, Unterarm	83.77.13↔	Muskeltransfer oder -transplantation, Unterarm
83.5x.14↔	Bursektomie, Brustwand, Bauch und Rücken	83.77.14↔	Muskeltransfer oder -transplantation, Brustwand, Bauch und Rücken
83.5x.15↔	Bursektomie, Leisten- und Genitalregion und Gesäss	83.77.15↔	Muskeltransfer oder -transplantation, Leisten- und Genitalregion und Gesäss
83.5x.16↔	Bursektomie, Untere Extremität	83.77.16↔	Muskeltransfer oder -transplantation, Untere Extremität
83.5x.19↔	Bursektomie, Andere Lokalisation	83.77.19↔	Muskeltransfer oder -transplantation, Andere Lokalisation
83.61.11↔	Naht einer Sehnenscheide, Schulter und Axilla	83.82.10↔	Faszientransplantation, Kopf und Hals
83.61.12↔	Naht einer Sehnenscheide, Oberarm und Ellenbogen	83.82.11↔	Faszientransplantation, Schulter und Axilla
83.61.13↔	Naht einer Sehnenscheide, Unterarm	83.82.12↔	Faszientransplantation, Oberarm und Ellenbogen
83.61.14↔	Naht einer Sehnenscheide, Brustwand, Bauch und Rücken	83.82.13↔	Faszientransplantation, Unterarm
83.61.15↔	Naht einer Sehnenscheide, Leisten- und Genitalregion und Gesäss	83.82.14↔	Faszientransplantation, Brustwand, Bauch und Rücken
83.61.16↔	Naht einer Sehnenscheide, Untere Extremität	83.82.15↔	Faszientransplantation, Leisten- und Genitalregion und Gesäss
83.61.19↔	Naht einer Sehnenscheide, Andere Lokalisation	83.82.16↔	Faszientransplantation, Untere Extremität
83.62.10↔	Sekundäre Naht einer Sehne, Kopf und Hals	83.82.19↔	Faszientransplantation, Andere Lokalisation
83.62.11↔	Sekundäre Naht einer Sehne, Schulter und Axilla	83.82.20↔	Transplantation eines lokalen Muskel- oder Faszienlappens, Kopf und Hals
83.62.12↔	Sekundäre Naht einer Sehne, Oberarm und Ellenbogen	83.82.21↔	Transplantation eines lokalen Muskel- oder Faszienlappens, Schulter und Axilla
83.62.13↔	Sekundäre Naht einer Sehne, Unterarm	83.82.22↔	Transplantation eines lokalen Muskel- oder Faszienlappens, Oberarm und Ellenbogen
83.62.14↔	Sekundäre Naht einer Sehne, Brustwand, Bauch und Rücken	83.82.23↔	Transplantation eines lokalen Muskel- oder Faszienlappens, Unterarm
83.62.15↔	Sekundäre Naht einer Sehne, Leisten- und Genitalregion und Gesäss	83.82.24↔	Transplantation eines lokalen Muskel- oder Faszienlappens, Brustwand, Bauch und Rücken
83.62.16↔	Sekundäre Naht einer Sehne, Untere Extremität	83.82.25↔	Transplantation eines lokalen Muskel- oder Faszienlappens, Leisten- und Genitalregion und Gesäss
83.62.19↔	Sekundäre Naht einer Sehne, Andere Lokalisation	83.82.26↔	Transplantation eines lokalen Muskel- oder Faszienlappens, Untere Extremität
83.64.10↔	Sonstige Naht einer Sehne, Kopf und Hals	83.82.29↔	Transplantation eines lokalen Muskel- oder Faszienlappens, Andere Lokalisation
83.64.11↔	Sonstige Naht einer Sehne, Schulter und Axilla	83.82.30↔	Transplantation eines osteomyokutanen oder osteofasziokutanen Lappens, Kopf und Hals
83.64.12↔	Sonstige Naht einer Sehne, Oberarm und Ellenbogen	83.82.31↔	Transplantation eines osteomyokutanen oder osteofasziokutanen Lappens, Schulter und Axilla
83.64.13↔	Sonstige Naht einer Sehne, Unterarm	83.82.32↔	Transplantation eines osteomyokutanen oder osteofasziokutanen Lappens, Oberarm und Ellenbogen
83.64.14↔	Sonstige Naht einer Sehne, Brustwand, Bauch und Rücken	83.82.33↔	Transplantation eines osteomyokutanen oder osteofasziokutanen Lappens, Unterarm
83.64.15↔	Sonstige Naht einer Sehne, Leisten- und Genitalregion und Gesäss	83.82.34↔	Transplantation eines osteomyokutanen oder osteofasziokutanen Lappens, Brustwand, Bauch und Rücken
83.64.16↔	Sonstige Naht einer Sehne, Untere Extremität	83.82.35↔	Transplantation eines osteomyokutanen oder osteofasziokutanen Lappens, Leisten- und Genitalregion und Gesäss
83.64.19↔	Sonstige Naht einer Sehne, Andere Lokalisation	83.82.36↔	Transplantation eines osteomyokutanen oder osteofasziokutanen Lappens, Untere Extremität
83.65.10↔	Sonstige Naht an Muskel oder Faszie, Kopf und Hals	83.82.39↔	Transplantation eines osteomyokutanen oder osteofasziokutanen Lappens, Andere Lokalisation
83.65.11↔	Sonstige Naht an Muskel oder Faszie, Schulter und Axilla		
83.65.12↔	Sonstige Naht an Muskel oder Faszie, Oberarm und Ellenbogen		
83.65.13↔	Sonstige Naht an Muskel oder Faszie, Unterarm		
83.65.14↔	Sonstige Naht an Muskel oder Faszie, Brustwand, Bauch und Rücken		
83.65.15↔	Sonstige Naht an Muskel oder Faszie, Leisten- und Genitalregion und Gesäss		
83.65.16↔	Sonstige Naht an Muskel oder Faszie, Untere Extremität		
83.65.19↔	Sonstige Naht an Muskel oder Faszie, Andere Lokalisation		
83.72.10↔	Sehnenrückverlagerung, Kopf und Hals		
83.72.11↔	Sehnenrückverlagerung, Schulter und Axilla		
83.72.12↔	Sehnenrückverlagerung, Oberarm und Ellenbogen		
83.72.13↔	Sehnenrückverlagerung, Unterarm		
83.72.14↔	Sehnenrückverlagerung, Brustwand, Bauch und Rücken		

83.82.40↔	Transplantation eines sonstigen Lappentransplantates mit mikrovaskulärer Anastomosierung aus Muskel oder Faszie, Kopf und Hals	83.88.15↔	Augmentation einer Sehne, Leisten- und Genitalregion und Gesäss
83.82.41↔	Transplantation eines sonstigen Lappentransplantates mit mikrovaskulärer Anastomosierung aus Muskel oder Faszie, Schulter und Axilla	83.88.16↔	Augmentation einer Sehne, Untere Extremität
83.82.42↔	Transplantation eines sonstigen Lappentransplantates mit mikrovaskulärer Anastomosierung aus Muskel oder Faszie, Oberarm und Ellenbogen	83.88.19↔	Augmentation einer Sehne, Andere Lokalisation
83.82.43↔	Transplantation eines sonstigen Lappentransplantates mit mikrovaskulärer Anastomosierung aus Muskel oder Faszie, Unterarm	83.88.20↔	Sehnenersatzplastik, Kopf und Hals
83.82.44↔	Transplantation eines sonstigen Lappentransplantates mit mikrovaskulärer Anastomosierung aus Muskel oder Faszie, Brustwand, Bauch und Rücken	83.88.21↔	Sehnenersatzplastik, Schulter und Axilla
83.82.45↔	Transplantation eines sonstigen Lappentransplantates mit mikrovaskulärer Anastomosierung aus Muskel oder Faszie, Leisten- und Genitalregion und Gesäss	83.88.22↔	Sehnenersatzplastik, Oberarm und Ellenbogen
83.82.46↔	Transplantation eines sonstigen Lappentransplantates mit mikrovaskulärer Anastomosierung aus Muskel oder Faszie, Untere Extremität	83.88.23↔	Sehnenersatzplastik, Unterarm
83.82.47↔	Transplantation eines sonstigen Lappentransplantates mit mikrovaskulärer Anastomosierung aus Muskel oder Faszie, Andere Lokalisation	83.88.24↔	Sehnenersatzplastik, Brustwand, Bauch und Rücken
83.82.99↔	Muskel- oder Faszientransplantation, sonstige	83.88.25↔	Sehnenersatzplastik, Leisten- und Genitalregion und Gesäss
83.85.10↔	Verlängerung von Muskel oder Sehne, Kopf und Hals	83.88.26↔	Sehnenersatzplastik, Untere Extremität
83.85.11↔	Verlängerung von Muskel oder Sehne, Schulter und Axilla	83.88.29↔	Sehnenersatzplastik, Andere Lokalisation
83.85.12↔	Verlängerung von Muskel oder Sehne, Oberarm und Ellenbogen	83.88.30↔	Schaffung eines Sehnen-Transplantatlagers, Kopf und Hals
83.85.13↔	Verlängerung von Muskel oder Sehne, Unterarm	83.88.31↔	Schaffung eines Sehnen-Transplantatlagers, Schulter und Axilla
83.85.14↔	Verlängerung von Muskel oder Sehne, Brustwand, Bauch und Rücken	83.88.32↔	Schaffung eines Sehnen-Transplantatlagers, Oberarm und Ellenbogen
83.85.15↔	Verlängerung von Muskel oder Sehne, Leisten- und Genitalregion und Gesäss	83.88.33↔	Schaffung eines Sehnen-Transplantatlagers, Unterarm
83.85.16↔	Verlängerung von Muskel oder Sehne, Untere Extremität	83.88.34↔	Schaffung eines Sehnen-Transplantatlagers, Brustwand, Bauch und Rücken
83.85.19↔	Verlängerung von Muskel oder Sehne, Andere Lokalisation	83.88.35↔	Schaffung eines Sehnen-Transplantatlagers, Leisten- und Genitalregion und Gesäss
83.85.20↔	Verkürzung von Muskel oder Sehne, Kopf und Hals	83.88.36↔	Schaffung eines Sehnen-Transplantatlagers, Untere Extremität
83.85.21↔	Verkürzung von Muskel oder Sehne, Schulter und Axilla	83.88.39↔	Schaffung eines Sehnen-Transplantatlagers, Andere Lokalisation
83.85.22↔	Verkürzung von Muskel oder Sehne, Oberarm und Ellenbogen	83.88.40↔	Tenodese, Kopf und Hals
83.85.23↔	Verkürzung von Muskel oder Sehne, Unterarm	83.88.41↔	Tenodese, Schulter und Axilla
83.85.24↔	Verkürzung von Muskel oder Sehne, Brustwand, Bauch und Rücken	83.88.42↔	Tenodese, Oberarm und Ellenbogen
83.85.25↔	Verkürzung von Muskel oder Sehne, Leisten- und Genitalregion und Gesäss	83.88.43↔	Tenodese, Unterarm
83.85.26↔	Verkürzung von Muskel oder Sehne, Untere Extremität	83.88.44↔	Tenodese, Brustwand, Bauch und Rücken
83.85.29↔	Verkürzung von Muskel oder Sehne, Andere Lokalisation	83.88.45↔	Tenodese, Leisten- und Genitalregion und Gesäss
83.86↔	Quadrizepssehnen-Rekonstruktion	83.88.46↔	Tenodese, Untere Extremität
83.87.10↔	Muskelplastik, Kopf und Hals	83.88.49↔	Tenodese, Andere Lokalisation
83.87.11↔	Muskelplastik, Schulter und Axilla	83.88.90↔	Sonstige plastische Operationen an der Sehne, Kopf und Hals
83.87.12↔	Muskelplastik, Oberarm und Ellenbogen	83.88.91↔	Sonstige plastische Operationen an der Sehne, Schulter und Axilla
83.87.13↔	Muskelplastik, Unterarm	83.88.92↔	Sonstige plastische Operationen an der Sehne, Oberarm und Ellenbogen
83.87.14↔	Muskelplastik, Brustwand, Bauch und Rücken	83.88.93↔	Sonstige plastische Operationen an der Sehne, Unterarm
83.87.15↔	Muskelplastik, Leisten- und Genitalregion und Gesäss	83.88.94↔	Sonstige plastische Operationen an der Sehne, Brustwand, Bauch und Rücken
83.87.16↔	Muskelplastik, Untere Extremität	83.88.95↔	Sonstige plastische Operationen an der Sehne, Leisten- und Genitalregion und Gesäss
83.87.19↔	Muskelplastik, Andere Lokalisation	83.88.96↔	Sonstige plastische Operationen an der Sehne, Untere Extremität
83.87.90↔	Sonstige plastische Operationen am Muskel, Kopf und Hals	83.88.97↔	Sonstige plastische Operationen an der Sehne, Andere Lokalisation
83.87.91↔	Sonstige plastische Operationen am Muskel, Schulter und Axilla	83.89.10↔	Verlängerung, Verkürzung und Doppelung einer Faszie, Kopf und Hals
83.87.92↔	Sonstige plastische Operationen am Muskel, Oberarm und Ellenbogen	83.89.11↔	Verlängerung, Verkürzung und Doppelung einer Faszie, Schulter und Axilla
83.87.93↔	Sonstige plastische Operationen am Muskel, Unterarm	83.89.12↔	Verlängerung, Verkürzung und Doppelung einer Faszie, Oberarm und Ellenbogen
83.87.94↔	Sonstige plastische Operationen am Muskel, Brustwand, Bauch und Rücken	83.89.13↔	Verlängerung, Verkürzung und Doppelung einer Faszie, Unterarm
83.87.95↔	Sonstige plastische Operationen am Muskel, Leisten- und Genitalregion und Gesäss	83.89.14↔	Verlängerung, Verkürzung und Doppelung einer Faszie, Brustwand, Bauch und Rücken
83.87.96↔	Sonstige plastische Operationen am Muskel, Untere Extremität	83.89.15↔	Verlängerung, Verkürzung und Doppelung einer Faszie, Leisten- und Genitalregion und Gesäss
83.87.97↔	Sonstige plastische Operationen am Muskel, Andere Lokalisation	83.89.16↔	Verlängerung, Verkürzung und Doppelung einer Faszie, Untere Extremität
83.88.10↔	Augmentation einer Sehne, Kopf und Hals	83.89.19↔	Verlängerung, Verkürzung und Doppelung einer Faszie, Andere Lokalisation
83.88.11↔	Augmentation einer Sehne, Schulter und Axilla	83.89.20↔	Deckung eines Defekts an einer Faszie, Kopf und Hals
83.88.12↔	Augmentation einer Sehne, Oberarm und Ellenbogen	83.89.21↔	Deckung eines Defekts an einer Faszie, Schulter und Axilla
83.88.13↔	Augmentation einer Sehne, Unterarm	83.89.22↔	Deckung eines Defekts an einer Faszie, Oberarm und Ellenbogen
83.88.14↔	Augmentation einer Sehne, Brustwand, Bauch und Rücken	83.89.23↔	Deckung eines Defekts an einer Faszie, Unterarm
		83.89.24↔	Deckung eines Defekts an einer Faszie, Brustwand, Bauch und Rücken
		83.89.25↔	Deckung eines Defekts an einer Faszie, Leisten- und Genitalregion und Gesäss
		83.89.26↔	Deckung eines Defekts an einer Faszie, untere Extremität
		83.89.29↔	Deckung eines Defekts an einer Faszie, andere Lokalisation

83.89.90↔	Sonstige plastische Operationen an der Faszie, Kopf und Hals	86.41.16↔	Radikale und grossflächige Exzision von Läsion oder Gewebe an Haut und Subkutangewebe, ohne primären Wundverschluss, an der Hand
83.89.91↔	Sonstige plastische Operationen an der Faszie, Schulter und Axilla	86.41.17↔	Radikale und grossflächige Exzision von Läsion oder Gewebe an Haut und Subkutangewebe, ohne primären Wundverschluss, an Brustwand und Rücken
83.89.92↔	Sonstige plastische Operationen an der Faszie, Oberarm und Ellenbogen	86.41.18↔	Radikale und grossflächige Exzision von Läsion oder Gewebe an Haut und Subkutangewebe, ohne primären Wundverschluss, an Bauchregion und Leiste
83.89.93↔	Sonstige plastische Operationen an der Faszie, Unterarm	86.41.1a↔	Radikale und grossflächige Exzision von Läsion oder Gewebe an Haut und Subkutangewebe, ohne primären Wundverschluss, am Gesäss
83.89.94↔	Sonstige plastische Operationen an der Faszie, Brustwand, Bauch und Rücken	86.41.1b↔	Radikale und grossflächige Exzision von Läsion oder Gewebe an Haut und Subkutangewebe, ohne primären Wundverschluss, an Oberschenkel und Knie
83.89.95↔	Sonstige plastische Operationen an der Faszie, Leisten- und Genitalregion und Gesäss	86.41.1c↔	Radikale und grossflächige Exzision von Läsion oder Gewebe an Haut und Subkutangewebe, ohne primären Wundverschluss, an Unterschenkel
83.89.96↔	Sonstige plastische Operationen an der Faszie, Untere Extremität	86.41.1d↔	Radikale und grossflächige Exzision von Läsion oder Gewebe an Haut und Subkutangewebe, ohne primären Wundverschluss, am Fuss
83.89.97↔	Sonstige plastische Operationen an der Faszie, Andere Lokalisation	86.42.11↔	Radikale und grossflächige Exzision von Läsion oder Gewebe an Haut und Subkutangewebe, mit primärem Wundverschluss, am Kopf
83.91.10↔	Lösung von Adhäsionen von Muskel, Sehne, Faszie und Bursa, Kopf und Hals	86.42.12↔	Radikale und grossflächige Exzision von Läsion oder Gewebe an Haut und Subkutangewebe, mit primärem Wundverschluss, am Hals
83.91.11↔	Lösung von Adhäsionen von Muskel, Sehne, Faszie und Bursa, Schulter und Axilla	86.42.13↔	Radikale und grossflächige Exzision von Läsion oder Gewebe an Haut und Subkutangewebe, mit primärem Wundverschluss, an Schulter und Axilla
83.91.12↔	Lösung von Adhäsionen von Muskel, Sehne, Faszie und Bursa, Oberarm und Ellenbogen	86.42.14↔	Radikale und grossflächige Exzision von Läsion oder Gewebe an Haut und Subkutangewebe, mit primärem Wundverschluss, an Oberarm und Ellenbogen
83.91.13↔	Lösung von Adhäsionen von Muskel, Sehne, Faszie und Bursa, Unterarm	86.42.15↔	Radikale und grossflächige Exzision von Läsion oder Gewebe an Haut und Subkutangewebe, mit primärem Wundverschluss, an Unterarm
83.91.14↔	Lösung von Adhäsionen von Muskel, Sehne, Faszie und Bursa, Brustwand, Bauch und Rücken	86.42.16↔	Radikale und grossflächige Exzision von Läsion oder Gewebe an Haut und Subkutangewebe, mit primärem Wundverschluss, an der Hand
83.91.15↔	Lösung von Adhäsionen von Muskel, Sehne, Faszie und Bursa, Leisten- und Genitalregion und Gesäss	86.42.17↔	Radikale und grossflächige Exzision von Läsion oder Gewebe an Haut und Subkutangewebe, mit primärem Wundverschluss, an Brustwand und Rücken
83.91.16↔	Lösung von Adhäsionen von Muskel, Sehne, Faszie und Bursa, Untere Extremität	86.42.18↔	Radikale und grossflächige Exzision von Läsion oder Gewebe an Haut und Subkutangewebe, mit primärem Wundverschluss, an Bauchregion und Leiste
83.91.19↔	Lösung von Adhäsionen von Muskel, Sehne, Faszie und Bursa, Andere Lokalisation	86.42.1a↔	Radikale und grossflächige Exzision von Läsion oder Gewebe an Haut und Subkutangewebe, mit primärem Wundverschluss, am Gesäss
83.92↔	Einsetzen oder Ersetzen eines Skelettmuskelstimulators	86.42.1b↔	Radikale und grossflächige Exzision von Läsion oder Gewebe an Haut und Subkutangewebe, mit primärem Wundverschluss, an Oberschenkel und Knie
83.99.10↔	Andere Operationen an Sehnen, Kopf und Hals	86.42.1c↔	Radikale und grossflächige Exzision von Läsion oder Gewebe an Haut und Subkutangewebe, mit primärem Wundverschluss, an Unterschenkel
83.99.11↔	Andere Operationen an Sehnen, Schulter und Axilla	86.42.1d↔	Radikale und grossflächige Exzision von Läsion oder Gewebe an Haut und Subkutangewebe, mit primärem Wundverschluss, am Fuss
83.99.12↔	Andere Operationen an Sehnen, Oberarm und Ellenbogen	86.43.11↔	Radikale und grossflächige Exzision von Läsion oder Gewebe an Haut und Subkutangewebe, mit plastischer Deckung, am Kopf
83.99.13↔	Andere Operationen an Sehnen, Unterarm	86.43.12↔	Radikale und grossflächige Exzision von Läsion oder Gewebe an Haut und Subkutangewebe, mit plastischer Deckung, am Hals
83.99.14↔	Andere Operationen an Sehnen, Brustwand, Bauch und Rücken	86.43.13↔	Radikale und grossflächige Exzision von Läsion oder Gewebe an Haut und Subkutangewebe, mit plastischer Deckung, an Schulter und Axilla
83.99.15↔	Andere Operationen an Sehnen, Leisten- und Genitalregion und Gesäss	86.43.14↔	Radikale und grossflächige Exzision von Läsion oder Gewebe an Haut und Subkutangewebe, mit plastischer Deckung, an Oberarm und Ellenbogen
83.99.16↔	Andere Operationen an Sehnen, Untere Extremität	86.43.15↔	Radikale und grossflächige Exzision von Läsion oder Gewebe an Haut und Subkutangewebe, mit plastischer Deckung, an Unterarm
83.99.19↔	Andere Operationen an Sehnen, Andere Lokalisation		
83.99.20↔	Andere Operationen an Muskel, Faszie und Bursa, Kopf und Hals		
83.99.21↔	Andere Operationen an Muskel, Faszie und Bursa, Schulter und Axilla		
83.99.22↔	Andere Operationen an Muskel, Faszie und Bursa, Oberarm und Ellenbogen		
83.99.23↔	Andere Operationen an Muskel, Faszie und Bursa, Unterarm		
83.99.24↔	Andere Operationen an Muskel, Faszie und Bursa, Brustwand, Bauch und Rücken		
83.99.25↔	Andere Operationen an Muskel, Faszie und Bursa, Leisten- und Genitalregion und Gesäss		
83.99.26↔	Andere Operationen an Muskel, Faszie und Bursa, Untere Extremität		
83.99.29↔	Andere Operationen an Muskel, Faszie und Bursa, Andere Lokalisation		
83.99.30↔	Revision ohne Ersatz eines Skelettmuskelstimulators		
86.41.11↔	Radikale und grossflächige Exzision von Läsion oder Gewebe an Haut und Subkutangewebe, ohne primären Wundverschluss, am Kopf		
86.41.12↔	Radikale und grossflächige Exzision von Läsion oder Gewebe an Haut und Subkutangewebe, ohne primären Wundverschluss, am Hals		
86.41.13↔	Radikale und grossflächige Exzision von Läsion oder Gewebe an Haut und Subkutangewebe, ohne primären Wundverschluss, an Schulter und Axilla		
86.41.14↔	Radikale und grossflächige Exzision von Läsion oder Gewebe an Haut und Subkutangewebe, ohne primären Wundverschluss, an Oberarm und Ellenbogen		
86.41.15↔	Radikale und grossflächige Exzision von Läsion oder Gewebe an Haut und Subkutangewebe, ohne primären Wundverschluss, an Unterarm		

86.43.16↔	Radikale und grossflächige Exzision von Läsion oder Gewebe an Haut und Subkutangewebe, mit plastischer Deckung, an der Hand	86.88.i2↔	Operative Anlage oder Wechsel eines Systems zur Vakuumversiegelung in Regional- oder Allgemeinanästhesie, tiefreichend, an Thorax, Mediastinum und Sternum
86.43.17↔	Radikale und grossflächige Exzision von Läsion oder Gewebe an Haut und Subkutangewebe, mit plastischer Deckung, an Brustwand und Rücken	86.88.i3↔	Operative Anlage oder Wechsel eines Systems zur Vakuumversiegelung in Regional- oder Allgemeinanästhesie, am offenen Abdomen
86.43.18↔	Radikale und grossflächige Exzision von Läsion oder Gewebe an Haut und Subkutangewebe, mit plastischer Deckung, an Bauchregion und Leiste	86.88.i4↔	Operative Anlage oder Wechsel eines Systems zur Vakuumversiegelung in Regional- oder Allgemeinanästhesie, endorektal
86.43.1a↔	Radikale und grossflächige Exzision von Läsion oder Gewebe an Haut und Subkutangewebe, mit plastischer Deckung, am Gesäss	86.88.i5↔	Operative Anlage oder Wechsel eines Systems zur Vakuumversiegelung in Regional- oder Allgemeinanästhesie, an Haut und Subkutangewebe
86.43.1b↔	Radikale und grossflächige Exzision von Läsion oder Gewebe an Haut und Subkutangewebe, mit plastischer Deckung, an Oberschenkel und Knie	86.88.i6↔	Operative Anlage oder Wechsel eines Systems zur Vakuumversiegelung in Regional- oder Allgemeinanästhesie, an anderer Lokalisation
86.43.1c↔	Radikale und grossflächige Exzision von Läsion oder Gewebe an Haut und Subkutangewebe, mit plastischer Deckung, an Unterschenkel	86.91↔	Exzision von Haut zur Transplantation
86.43.1d↔	Radikale und grossflächige Exzision von Läsion oder Gewebe an Haut und Subkutangewebe, mit plastischer Deckung, am Fuss	86.93.09↔	Einsetzen eines Gewebeexpanders, sonstige
86.7a.b1↔	Z-Plastik, grossflächig, am Kopf	86.93.21↔	Einsetzen eines Gewebeexpanders am Kopf
86.7a.bd↔	Z-Plastik, grossflächig, am Fuss	86.93.26↔	Einsetzen eines Gewebeexpanders an der Hand
86.7a.be↔	Z-Plastik, grossflächig, an anderer Lokalisation	86.93.2d↔	Einsetzen eines Gewebeexpanders am Fuss
86.7a.d1↔	W-Plastik, grossflächig, am Kopf	86.93.2e↔	Einsetzen eines Gewebeexpanders an anderer Lokalisation
86.7a.dd↔	W-Plastik, grossflächig, am Fuss	92.27.00↔	Implantation oder Einsetzen radioaktiver Elemente (Brachytherapie mit umschlossenen Radionukliden), Körperoberfläche, sonstiger oder n.n.bez. Applikationsort
86.7a.de↔	W-Plastik, grossflächig, an anderer Lokalisation	92.27.10↔	Implantation oder Einsetzen radioaktiver Elemente (Brachytherapie mit umschlossenen Radionukliden), weibliche Geschlechtsorgane, n.n.bez.
86.7e.21↔	Revision von gestielter regionaler Lappenplastik, am Kopf	92.27.11↔	Implantation oder Einsetzen radioaktiver Elemente (Brachytherapie mit umschlossenen Radionukliden), intrauterin
86.7e.26↔	Revision von gestielter regionaler Lappenplastik, an der Hand	92.27.12↔	Implantation oder Einsetzen radioaktiver Elemente (Brachytherapie mit umschlossenen Radionukliden), intravaginal
86.7e.2d↔	Revision von gestielter regionaler Lappenplastik, am Fuss	92.27.13↔	Implantation oder Einsetzen radioaktiver Elemente (Brachytherapie mit umschlossenen Radionukliden), intrauterin und intravaginal kombiniert
86.7e.2e↔	Revision von gestielter regionaler Lappenplastik, an anderer Lokalisation	92.27.21↔	Implantation oder Einsetzen radioaktiver Elemente (Brachytherapie mit umschlossenen Radionukliden), Körperoberfläche
86.7e.31↔	Revision von gestielter Fernlappenplastik, am Kopf	92.27.22↔	Implantation oder Einsetzen radioaktiver Elemente (Brachytherapie mit umschlossenen Radionukliden), intrakavitär
86.7e.36↔	Revision von gestielter Fernlappenplastik, an der Hand	92.27.23↔	Implantation oder Einsetzen radioaktiver Elemente (Brachytherapie mit umschlossenen Radionukliden), intraluminal
86.7e.3d↔	Revision von gestielter Fernlappenplastik, am Fuss	92.27.30↔	Implantation oder Einsetzen radioaktiver Elemente (Brachytherapie mit umschlossenen Radionukliden), Gefäss n.n.bez.
86.7e.3e↔	Revision von gestielter Fernlappenplastik, an anderer Lokalisation	92.27.31↔	Implantation oder Einsetzen radioaktiver Elemente (Brachytherapie mit umschlossenen Radionukliden), Koronargefäss
86.7e.41↔	Revision von einer Plastik mit freien Lappen mit mikrovaskulärer Anastomosierung, am Kopf	92.27.39↔	Implantation oder Einsetzen radioaktiver Elemente (Brachytherapie mit umschlossenen Radionukliden), sonstiges Gefäss
86.7e.46↔	Revision von einer Plastik mit freien Lappen mit mikrovaskulärer Anastomosierung, an der Hand	92.27.40↔	Implantation oder Einsetzen radioaktiver Elemente (Brachytherapie mit umschlossenen Radionukliden), intraoperativ
86.7e.4d↔	Revision von einer Plastik mit freien Lappen mit mikrovaskulärer Anastomosierung, am Fuss	92.27.70↔	Radioaktive Moulagen, n.n.bez.
86.7e.4e↔	Revision von einer Plastik mit freien Lappen mit mikrovaskulärer Anastomosierung, an anderer Lokalisation	92.27.71↔	Radioaktive Moulagen, Konstruktion und Applikation von oberflächlichen radioaktiven Moulagen
86.81↔	Straffungsoperation am Gesicht	92.27.72↔	Radioaktive Moulagen, Konstruktion und Applikation von nicht auf der Körperoberfläche verwendeten Applikatoren
86.82↔	Rhytidectomy am Gesicht	92.27.73↔	Radioaktive Moulagen, Konstruktion und Applikation von Augenapplikatoren
86.83.00↔	Gewebereduktionsplastik und Liposuktion, n.n.bez.	92.27.79↔	Radioaktive Moulagen, sonstige
86.83.09↔	Gewebereduktionsplastik und Liposuktion, sonstige	92.28.00↔	Injektion, Instillation oder orale Gabe von Radioisotopen, n.n.bez.
86.83.11↔	Gewebereduktionsplastik an Kopf und Hals	92.28.01↔	Instillation von offenen Radionukliden in Gelenke
86.83.12↔	Gewebereduktionsplastik an Schulter und Oberarm	92.28.02↔	Radiojodtherapie bis 1,2 GBq I-131, ohne Gabe von rekombinantem Thyreotropin (rh-TSH)
86.83.13↔	Gewebereduktionsplastik an Unterarm	92.28.03↔	Radiojodtherapie bis 1,2 GBq I-131, mit Gabe von rekombinantem Thyreotropin (rh-TSH)
86.83.14↔	Gewebereduktionsplastik an Hand	92.28.04↔	Radiojodtherapie über 1,2 bis unter 5 GBq I-131, ohne Gabe von rekombinantem Thyreotropin (rh-TSH)
86.83.1a↔	Gewebereduktionsplastik am Bauch	92.28.05↔	Radiojodtherapie über 1,2 bis unter 5 GBq I-131, mit Gabe von rekombinantem Thyreotropin (rh-TSH)
86.83.1b↔	Gewebereduktionsplastik an Rücken oder Flanke		
86.83.1c↔	Gewebereduktionsplastik gleichzeitig Bauch, Flanke sowie Rücken		
86.83.1d↔	Gewebereduktionsplastik an der Leisten- und Genitalregion		
86.83.1e↔	Gewebereduktionsplastik am Gesäss		
86.83.1f↔	Gewebereduktionsplastik an Oberschenkel		
86.83.1g↔	Gewebereduktionsplastik an Unterschenkel und Fuss		
86.83.21↔	Absaugen von Fettgewebe		
86.83.22↔	Liposuktion zur Transplantation		
86.84.21↔	Korrektur einer Narbenkontraktur oder Bride am Kopf		
86.84.26↔	Korrektur einer Narbenkontraktur oder Bride an der Hand		
86.84.2d↔	Korrektur einer Narbenkontraktur oder Bride am Fuss		
86.84.2e↔	Korrektur einer Narbenkontraktur oder Bride an anderer Lokalisation		
86.88.i1↔	Operative Anlage oder Wechsel eines Systems zur Vakuumversiegelung in Regional- oder Allgemeinanästhesie, tiefreichend, an Knochen und Gelenken der Extremitäten		



92.28.06↔	Radiojodtherapie mit 5 und mehr GBq I-131, ohne Gabe von rekombinantem Thyreotropin (rh-TSH)	92.29.23↔	Interstitielle Brachytherapie mit Volumenimplantation von entfernbaren Strahlern in mehreren Ebenen, hohe Dosisleistung
92.28.07↔	Radiojodtherapie mit 5 und mehr GBq I-131, mit Gabe von rekombinantem Thyreotropin (rh-TSH)	92.29.24↔	Brachytherapie mit Implantation von entfernbaren Strahlern in mehreren Ebenen, hohe Dosisleistung, intraoperativ
92.28.11↔	Therapie mit offenen Radionukliden bei Knochenmetastasen	92.29.29↔	Interstitielle Brachytherapie mit Volumenimplantation von entfernbaren Strahlern in mehreren Ebenen, sonstige
92.28.13↔	Radiorezeptortherapie mit DOTA-konjugierten Somatostatin-Analoga	92.29.31↔	Interstitielle Brachytherapie mit Implantation von permanenten Strahlern, bis 10 Quellen
92.28.20↔	Radioimmuntherapie mit 90Y-Ibritumomab-Tiuxetan, parenteral	92.29.32↔	Interstitielle Brachytherapie mit Implantation von permanenten Strahlern, von 11 bis 15 Quellen
92.28.21↔	Gabe von Jod-131-MIBG (Metajodbenzylguanidin) parenteral	92.29.33↔	Interstitielle Brachytherapie mit Implantation von permanenten Strahlern, von 16 bis 20 Quellen
92.28.22↔	Radioimmuntherapie mit Jod 131 [I-131] Tositomomab, parenteral	92.29.34↔	Interstitielle Brachytherapie mit Implantation von permanenten Strahlern, von 21 bis 25 Quellen
92.28.23↔	Radioimmuntherapie mit sonstigen Antikörpern, parenteral	92.29.35↔	Interstitielle Brachytherapie mit Implantation von permanenten Strahlern, von 26 bis 30 Quellen
92.28.31↔	Selektive intravaskuläre Radiochemoembolisation mit I-131-Lipiodol	92.29.36↔	Interstitielle Brachytherapie mit Implantation von permanenten Strahlern, von 31 bis 35 Quellen
92.28.32↔	Selektive intravaskuläre Radionuklidtherapie (SIRT) durch Embolisation von Yttrium-90-markierten Mikrosphären	92.29.37↔	Interstitielle Brachytherapie mit Implantation von permanenten Strahlern, von 36 bis 40 Quellen
92.28.33↔	Endovaskuläre Brachytherapie mit Rhenium-188	92.29.38↔	Interstitielle Brachytherapie mit Implantation von permanenten Strahlern, von 41 bis 45 Quellen
92.28.99↔	Injektion, Instillation oder orale Gabe von Radioisotopen, sonstige	92.29.39↔	Interstitielle Brachytherapie mit Implantation von permanenten Strahlern, von 46 bis 50 Quellen
92.29.11↔	Interstitielle Brachytherapie mit Implantation von entfernbaren Strahlern in einer Ebene, niedrige Dosisleistung	92.29.3a↔	Interstitielle Brachytherapie mit Implantation von permanenten Strahlern, von 51 bis 55 Quellen
92.29.12↔	Interstitielle Brachytherapie mit Implantation von entfernbaren Strahlern in einer Ebene, gepulste Dosisleistung (Pulsed dose rate)	92.29.3b↔	Interstitielle Brachytherapie mit Implantation von permanenten Strahlern, von 56 bis 60 Quellen
92.29.13↔	Interstitielle Brachytherapie mit Implantation von entfernbaren Strahlern in einer Ebene, hohe Dosisleistung	92.29.3c↔	Interstitielle Brachytherapie mit Implantation von permanenten Strahlern, von 61 bis 65 Quellen
92.29.19↔	Interstitielle Brachytherapie mit Implantation von entfernbaren Strahlern in einer Ebene, sonstige	92.29.3d↔	Interstitielle Brachytherapie mit Implantation von permanenten Strahlern, von 66 bis 70 Quellen
92.29.21↔	Interstitielle Brachytherapie mit Volumenimplantation von entfernbaren Strahlern in mehreren Ebenen, niedrige Dosisleistung	92.29.3e↔	Interstitielle Brachytherapie mit Implantation von permanenten Strahlern, von 71 und mehr Quellen
92.29.22↔	Interstitielle Brachytherapie mit Volumenimplantation von entfernbaren Strahlern in mehreren Ebenen, gepulste Dosisleistung (Pulsed dose rate)		

### Prozedur D12-2

86.2a.21†↔	Chirurgisches Débridement, mittlerer Ausdehnung, am Kopf	86.2a.31†↔	Chirurgisches Débridement, grosser Ausdehnung, am Kopf
86.2a.26†↔	Chirurgisches Débridement, mittlerer Ausdehnung, an der Hand	86.2a.36†↔	Chirurgisches Débridement, grosser Ausdehnung, an der Hand
86.2a.2d†↔	Chirurgisches Débridement, mittlerer Ausdehnung, am Fuss	86.2a.3d†↔	Chirurgisches Débridement, grosser Ausdehnung, am Fuss
86.2a.2e†↔	Chirurgisches Débridement, mittlerer Ausdehnung, an anderer Lokalisation	86.2a.3e†↔	Chirurgisches Débridement, grosser Ausdehnung, an anderer Lokalisation

### Prozedur D12-3

86.0b.11†↔	Implantation eines Medikamententrägers an Haut und Subkutangewebe
------------	---

### Prozedur D12-4

00.63↔	Perkutanes Einsetzen von Stent(s) an A. carotis	01.24.14↔	Sonstige Kraniotomie, Entfernung von alloplastischem Material oder Medikamententrägers aus Schädelknochen oder Epiduralraum
00.64↔	Perkutanes Einsetzen von Stent(s) an sonstigen präzerebralen (extrakraniellen) Arterien	01.24.15↔	Sonstige Kraniotomie, Entfernung eines Fremdkörpers aus Schädelknochen oder Epiduralraum
00.65.00↔	Perkutanes Einsetzen von sonstigem(n) intrakraniellen vaskulären Stent(s), n.n.bez.	01.24.16↔	Sonstige Kraniotomie, sonstige Drainage epiduraler Flüssigkeit oder aus sonstigen Gründen
00.65.11↔	Perkutanes transluminale Einsetzen von intrakraniellen vaskulären Mikrostant(s)	01.24.20↔	Kraniotomie der Kalotte als Zugang, n.n.bez.
00.65.99↔	Perkutanes Einsetzen von sonstigem(n) intrakraniellen vaskulären Stent(s), sonstige	01.24.21↔	Bohrlochtrepation der Kalotte als Zugang
00.67.00↔	Perkutanes Einsetzen von zentralen Gefässstent(s), n.n.bez.	01.24.22↔	Stereotaktisch geführte Schädelöffnung über die Kalotte als Zugang
00.67.10↔	Perkutanes Einsetzen von Gefässstent(s) in die V. cava	01.24.29↔	Kraniotomie der Kalotte als Zugang, sonstige
00.67.20↔	Perkutanes Einsetzen von Gefässstent(s) in die V. porta	01.24.30↔	Zugang zur Schädelbasis, n.n.bez.
00.67.99↔	Perkutanes Einsetzen von zentralen Gefässstent(s), sonstige	01.24.31↔	Zugang zur Schädelbasis, transoral
01.24.00↔	Sonstige Kraniotomie, n.n.bez.	01.24.32↔	Zugang zur Schädelbasis, transoral mit Spaltung des weichen Gaumens
01.24.10↔	Sonstige Kraniotomie mit Dekompression	01.24.33↔	Zugang zur Schädelbasis, transoral mit Spaltung des weichen sowie harten Gaumens
01.24.11↔	Sonstige Kraniotomie zur Entleerung eines epiduralen Hämatoms	01.24.34↔	Zugang zur Schädelbasis, transsphenoidal
01.24.12↔	Sonstige Kraniotomie zur Entleerung eines epiduralen Empyems	01.24.35↔	Zugang zur Schädelbasis, transethmoidal
01.24.13↔	Sonstige Kraniotomie, Einlegen von alloplastischem Material oder Medikamententrägers in den Schädelknochen oder Epiduralraum	01.24.36↔	Zugang zur Schädelbasis, transmastoïdal
		01.24.37↔	Zugang zur Schädelbasis, translabrynthär

01.24.38↔	Zugang zur Schädelbasis, transpyramidal	38.32.00↔	Resektion von anderen Gefässen am Kopf und Hals mit Anastomose, n.n.bez.
01.24.39↔	Zugang zur Schädelbasis, sonstige	38.32.10↔	Resektion von extrakraniellen Arterien an Kopf und Hals mit Anastomose
01.24.3a↔	Zugang zur Schädelbasis, transkondylär	38.32.20↔	Resektion von extrakraniellen Venen an Kopf und Hals mit Anastomose, n.n.bez.
01.24.3b↔	Zugang zur Schädelbasis, transorbital	38.32.21↔	Resektion der V. jugularis mit Anastomose
01.24.3c↔	Zugang zur Schädelbasis, mit Le-Fort-I-Osteotomie	38.32.22↔	Resektion von oberflächlichen extrakraniellen Venen an Kopf und Hals mit Anastomose
01.24.3d↔	Zugang zur Schädelbasis, transnasal-transcribiform	38.32.99↔	Resektion von anderen Gefässen an Kopf und Hals mit Anastomose, sonstige
01.24.3e↔	Zugang zur Schädelbasis, transnasal-transclival	38.42↔	Resektion von anderen Blutgefässen an Kopf und Hals mit Ersatz
01.24.3f↔	Zugang zur Schädelbasis, transoral-transclival	39.49.00↔	Sonstige Revision nach vaskulärem Eingriff, n.n.bez.
01.24.3g↔	Zugang zur Schädelbasis, transnasal-transpterygoidal	39.49.10↔	Revision einer Gefässanastomose
01.24.99↔	Sonstige Kraniotomie, sonstige	39.49.20↔	Revision eines vaskulären Implantats
01.25.00↔	Sonstige Kraniektomie, n.n.bez.	39.49.21↔	Wechsel eines vaskulären Implantats
01.25.10↔	Sonstige Kraniektomie mit Dekompression	39.49.22↔	Entfernung eines vaskulären Implantats
01.25.11↔	Sonstige Kraniektomie zur Entleerung eines epiduralen Hämatoms	39.49.30↔	Ersatz eines kardialen Conduit
01.25.12↔	Sonstige Kraniektomie zur Entleerung eines epiduralen Empyems	39.49.99↔	Sonstige Revision nach vaskulärem Eingriff, sonstige
01.25.13↔	Sonstige Kraniektomie zur Entfernung eines Fremdkörpers aus Schädelknochen oder Epiduralraum	39.50.00↔	Angioplastik oder Atherektomie an sonstigem(n) Nicht-Herzkranzgefäss(en), n.n.bez.
01.25.14↔	Sonstige Kraniektomie mit Einlegen von alloplastischem Material oder eines Medikamententrägers in den Schädelknochen oder Epiduralraum	39.50.10↔	Angioplastik oder Atherektomie an sonstigem(n) Nicht-Herzkranzgefäss(en) mit Ballon, n.n.bez.
01.25.19↔	Sonstige Kraniektomie zur Drainage epiduraler Flüssigkeit oder aus sonstigen Gründen	39.50.11↔	Angioplastik oder Atherektomie an sonstigem(n) Nicht-Herzkranzgefäss(en) mit einfacher Ballon
01.25.20↔	Sonstige Kraniektomie, Rekraniektomie mit Einbringen einer Drainage	39.50.12↔	Angioplastik oder Atherektomie an sonstigem(n) Nicht-Herzkranzgefäss(en) mit cutting Ballon
01.25.21↔	Sonstige Kraniektomie, Rekraniektomie zur Entfernung von alloplastischem Material oder eines Medikamententrägers aus dem Schädelknochen oder Epiduralraumes	39.50.13↔	Angioplastik oder Atherektomie an sonstigem(n) Nicht-Herzkranzgefäss(en) mit Kryoplastie-Ballon
01.25.99↔	Sonstige Kraniektomie, sonstige	39.50.14↔	Angioplastik oder Atherektomie an sonstigem(n) Nicht-Herzkranzgefäss(en) mit Drug eluting Ballon
04.71↔	Hypoglosso-faziale Anastomose	39.50.19↔	Angioplastik oder Atherektomie an sonstigem(n) Nicht-Herzkranzgefäss(en) mit sonstiger Ballon
04.72↔	Akzessorio-faziale Anastomose	39.50.20↔	Angioplastik Blade- Laserangioplastie an sonstigem(n) Nicht-Herzkranzgefäss(en)
04.74.00↔	Sonstige Anastomose eines kranialen oder peripheren Nervs, n.n.bez.	39.50.21↔	Angioplastik Thrombektomie an sonstigem(n) Nicht-Herzkranzgefäss(en)
04.74.10↔	Fazio-faziale Nerven-Anastomose	39.50.99↔	Angioplastik oder Atherektomie an sonstigem(n) Nicht-Herzkranzgefäss(en), sonstige
04.74.11↔	Interkosto-faszikuläre Nerven-Anastomose	39.52.99↔	Sonstige Korrektur eines Aneurysmas, sonstige
04.74.99↔	Sonstige Anastomose eines kranialen oder peripheren Nervs, sonstige	39.59.10↔	Transposition von Arterien, n.n.bez.
04.92.00↔	Implantation oder Wechsel der Elektrode(n) eines peripheren Neurostimulators, n.n.bez.	39.59.11↔	Transposition der extrakraniellen A. vertebralis
04.92.10↔	Implantation oder Wechsel der Elektrode(n) eines temporären peripheren Neurostimulators, Einzelelektrodensystems, Teststimulation	39.59.12↔	Transposition von sonstigen extrakraniellen Arterien an Kopf und Hals
04.92.11↔	Implantation oder Wechsel der Elektrode(n) eines temporären peripheren Neurostimulators, Mehrelektrodensystems, Teststimulation	39.59.13↔	Transposition von Arterien der oberen Extremität
04.92.20↔	Implantation oder Wechsel der Elektrode(n) eines permanenten peripheren Neurostimulators, Stabelektrode, Einzelelektrodensystems, perkutan	39.59.14↔	Transposition von thorakalen Arterien
04.92.21↔	Implantation oder Wechsel der Elektrode(n) eines permanenten peripheren Neurostimulators, Stabelektrode, Mehrelektrodensystems, perkutan	39.59.15↔	Transposition der A. gastrica, A. hepatica und A. lienalis
04.92.30↔	Implantation oder Wechsel der Elektrode(n) eines permanenten peripheren Neurostimulators, Plattenelektrode, Einzelelektrodensystems, offen chirurgisch	39.59.16↔	Transposition der A. renalis
04.92.31↔	Implantation oder Wechsel der Elektrode(n) eines permanenten peripheren Neurostimulators, Plattenelektrode, Mehrelektrodensystems, offen chirurgisch	39.59.17↔	Transposition der A. mesenterica
04.92.40↔	Implantation oder Wechsel einer Vagusnervstimulationsselektrode	39.59.18↔	Transposition sonstiger viszeraler Arterien
04.92.99↔	Implantation oder Wechsel der Elektrode(n) eines peripheren Neurostimulators, sonstige	39.59.19↔	Transposition der A. iliaca
05.21↔	Exzision des Ganglion sphenopalatinum	39.59.20↔	Transposition von sonstigen abdominalen Arterien
05.22↔	Zervikale Sympathektomie	39.59.21↔	Transposition von Arterien der unteren Extremität
05.25↔	Periarterielle Sympathektomie	39.59.29↔	Transposition von Arterien, sonstige
05.26↔	Thorakale Sympathektomie	39.59.30↔	Sonstige plastische Rekonstruktion von Gefässen an Kopf und Hals, n.n.bez.
05.29↔	Sonstige Sympathektomie und Exzision eines Ganglions	39.59.31↔	Sonstige plastische Rekonstruktion eines intrakraniellen Gefässes
16.63↔	Revision einer Enukeleationstasche mit Transplantat	39.59.32↔	Sonstige plastische Rekonstruktion der extrakraniellen A. vertebralis
16.64↔	Sonstige Revision einer Enukeleationstasche	39.59.33↔	Sonstige plastische Rekonstruktion von extrakraniellen Arterien an Kopf und Hals, sonstige
16.66↔	Sonstige Revision einer Exenterationshöhle	39.59.34↔	Sonstige plastische Rekonstruktion der V. jugularis
16.81↔	Versorgung einer Orbitawunde	39.59.39↔	Sonstige plastische Rekonstruktion von Gefässen an Kopf und Hals, sonstige
29.31↔	Krikopharyngeale Myotomie	39.59.40↔	Sonstige plastische Rekonstruktion von Gefässen der oberen Extremität, n.n.bez.
34.03↔	Wiedereröffnung einer Thorakotomie	39.59.41↔	Sonstige plastische Rekonstruktion von Arterien der oberen Extremität
		39.59.42↔	Sonstige plastische Rekonstruktion der V. subclavia, V. axillaris und V. brachiocephalica

39.59.48↔	Sonstige plastische Rekonstruktion von sonstigen tiefen Venen der oberen Extremität	39.72.14↔	Selektive Embolisation von intrakraniellen Gefässen mit adhäsivem Embolisat
39.59.49↔	Sonstige plastische Rekonstruktion von Gefässen der oberen Extremität, sonstige	39.72.19↔	Selektive Embolisation von intrakraniellen Gefässen, sonstige
39.59.50↔	Sonstige plastische Rekonstruktion von thorakalen Gefässen, n.n.bez.	39.72.20↔	Selektive Embolisation von extrakraniellen Gefässen des Kopfes und des Halses, n.n.bez.
39.59.51↔	Sonstige plastische Rekonstruktion der thorakalen Aorta	39.72.21↔	Selektive Embolisation von extrakraniellen Gefässen des Kopfes und des Halses mit Partikeln oder Metallspiralen
39.59.52↔	Sonstige plastische Rekonstruktion der A. pulmonalis	39.72.22↔	Selektive Embolisation von extrakraniellen Gefässen des Kopfes und des Halses mit embolisierenden Flüssigkeiten, ablösbaren Ballons oder Schirmen
39.59.53↔	Sonstige plastische Rekonstruktion von thorakalen Arterien, sonstige	39.72.24↔	Selektive Embolisation von extrakraniellen Gefässen des Kopfes und des Halses mit adhäsivem Embolisat
39.59.54↔	Sonstige plastische Rekonstruktion der V. pulmonalis	39.72.29↔	Selektive Embolisation von extrakraniellen Gefässen des Kopfes und des Halses, sonstige
39.59.55↔	Sonstige plastische Rekonstruktion der V. cava superior	39.72.30↔	Perkutan-transluminale Embolisation einer Gefässmissbildung durch Mikrokatheter, n.n.bez.
39.59.59↔	Sonstige plastische Rekonstruktion von thorakalen Gefässen, sonstige	39.72.31↔	Perkutan-transluminale Embolisation einer Gefässmissbildung durch Mikrokatheter, Verwendung von einem Mikrokatheter
39.59.60↔	Sonstige plastische Rekonstruktion von abdominalen Arterien, n.n.bez.	39.72.32↔	Perkutan-transluminale Embolisation einer Gefässmissbildung durch Mikrokatheter, Verwendung von zwei Mikrokathetern
39.59.61↔	Sonstige plastische Rekonstruktion der abdominalen Aorta	39.72.33↔	Perkutan-transluminale Embolisation einer Gefässmissbildung durch Mikrokatheter, Verwendung von drei Mikrokathetern
39.59.62↔	Sonstige plastische Rekonstruktion des Truncus coeliacus	39.72.34↔	Perkutan-transluminale Embolisation einer Gefässmissbildung durch Mikrokatheter, Verwendung von vier Mikrokathetern
39.59.63↔	Sonstige plastische Rekonstruktion der A. gastrica	39.72.35↔	Perkutan-transluminale Embolisation einer Gefässmissbildung durch Mikrokatheter, Verwendung von fünf Mikrokathetern
39.59.64↔	Sonstige plastische Rekonstruktion A. hepatica	39.72.36↔	Perkutan-transluminale Embolisation einer Gefässmissbildung durch Mikrokatheter, Verwendung von 6 und mehr Mikrokathetern
39.59.65↔	Sonstige plastische Rekonstruktion der A. lienalis	39.72.99↔	Endovaskuläre plastische Rekonstruktion oder Okklusion von Gefässen am Kopf und Hals, sonstige
39.59.66↔	Sonstige plastische Rekonstruktion der A. renalis	39.73.00↔	Endovaskuläre Implantation eines Grafts an der thorakalen Aorta, n.n.bez.
39.59.67↔	Sonstige plastische Rekonstruktion der A. mesenterica	39.73.10↔	Endovaskuläre Implantation eines Grafts in die Aorta thoracica, ohne Fenestrierung oder Seitenarm
39.59.68↔	Sonstige plastische Rekonstruktion der A. iliaca	39.73.11↔	Endovaskuläre Implantation eines Grafts in die Aorta thoracica, mit Fenestrierung oder Seitenarm
39.59.69↔	Sonstige plastische Rekonstruktion von abdominalen Arterien, sonstige	39.73.20↔	Endovaskuläre Implantation eines Grafts in die Aorta thoracoabdominalis
39.59.70↔	Sonstige plastische Rekonstruktion von abdominalen Venen, n.n.bez.	39.73.99↔	Endovaskuläre Implantation eines Grafts an der thorakalen Aorta, sonstige
39.59.71↔	Sonstige plastische Rekonstruktion der V. cava inferior	39.75.01↔	Perkutan-transluminale Gefässintervention, sonstige Gefässe, Fremdkörperentfernung mit Bergekatheter, Körbchenkatheter, etc.
39.59.72↔	Sonstige plastische Rekonstruktion der V. iliaca	39.75.10↔	Perkutan-transluminale Gefässintervention, sonstige Gefässe, Kathetersysteme zu Rekanalisation von Totalverschlüssen
39.59.79↔	Sonstige plastische Rekonstruktion von abdominalen Venen, sonstige	39.75.11↔	Perkutan-transluminale Gefässintervention, sonstige Gefässe, Rotationsthorombektomie
39.59.80↔	Sonstige plastische Rekonstruktion von Gefässen der unteren Extremität, n.n.bez.	39.75.12↔	Perkutan-transluminale Gefässintervention, sonstige Gefässe, Laserangioplastie
39.59.81↔	Sonstige plastische Rekonstruktion von Arterien der unteren Extremität	39.75.13↔	Perkutan-transluminale Gefässintervention, sonstige Gefässe, Anti-Embolie-System (periphere oder viszerale Gefässe)
39.59.82↔	Sonstige plastische Rekonstruktion der V. femoralis	39.75.14↔	Perkutan-transluminale Gefässintervention, sonstige Gefässe, Atherektomie
39.59.83↔	Sonstige plastische Rekonstruktion der V. poplitea	39.75.15↔	Perkutan-transluminale Gefässintervention, sonstige Gefässe, selektive Thrombolyse
39.59.88↔	Sonstige plastische Rekonstruktion von sonstigen tiefen Venen der unteren Extremität	39.75.16↔	Perkutan-transluminale Gefässintervention sonstige Gefässe, selektive Thrombolyse, ultraschallunterstützt
39.59.89↔	Sonstige plastische Rekonstruktion von Gefässen der unteren Extremität, sonstige	39.75.30↔	Zerebrale Perfusionsaugmentation durch partielle endoortale Ballonokklusion
39.59.90↔	Sonstige plastische Rekonstruktion eines Gefässes, Venenklappenplastik	39.76.00↔	Perkutane transluminale endovaskuläre Intervention an präzerebralem(en) (extrakraniell(en)) Gefäss(en), n.n.bez.
39.71.00↔	Endovaskuläre Implantation eines Grafts in Aorta abdominalis, n.n.bez.	39.76.10↔	Perkutane Ballonangioplastie an präzerebralem(en) (extrakraniell(en)) Gefäss(en)
39.71.10↔	Endovaskuläre Implantation eines Grafts in Aorta abdominalis, aortobiliakal, ohne Fenestrierung oder Seitenarm	39.76.20↔	Perkutane Bladeangioplastie an präzerebralem(en) (extrakraniell(en)) Gefäss(en)
39.71.11↔	Endovaskuläre Implantation eines Grafts in Aorta abdominalis, aortobiliakal, mit Fenestrierung oder Seitenarm	39.76.30↔	Perkutane Laserangioplastie an präzerebralem(en) (extrakraniell(en)) Gefäss(en)
39.71.12↔	Endovaskuläre Implantation eines Grafts in Aorta abdominalis, Bifurkationsprothese, aortobiliakal, ohne Fenestrierung oder Seitenarm	39.76.40↔	Perkutane Atherektomie an präzerebralem(en) (extrakraniell(en)) Gefäss(en)
39.71.13↔	Endovaskuläre Implantation eines Grafts in Aorta abdominalis, Bifurkationsprothese, aortobiliakal, mit Fenestrierung oder Seitenarm	39.76.50↔	Perkutane selektive Thrombolyse an extrakraniellen Gefässen des Kopfes und Halses
39.71.14↔	Endovaskuläre Implantation eines Grafts in Aorta abdominalis, Rohrprothese, aortal, ohne Fenestrierung oder Seitenarm		
39.71.15↔	Endovaskuläre Implantation eines Grafts in Aorta abdominalis, Rohrprothese, aortal, mit Fenestrierung oder Seitenarm		
39.71.99↔	Endovaskuläre Implantation eines Grafts in Aorta abdominalis, sonstige		
39.72.00↔	Endovaskuläre plastische Rekonstruktion oder Okklusion von Gefässen am Kopf und Hals, n.n.bez.		
39.72.10↔	Selektive Embolisation von intrakraniellen Gefässen, n.n.bez.		
39.72.11↔	Selektive Embolisation von intrakraniellen Gefässen mit Partikeln oder Metallspiralen		
39.72.12↔	Selektive Embolisation von intrakraniellen Gefässen mit embolisierenden Flüssigkeiten, ablösbaren Ballons oder Schirmen		
39.72.13↔	Selektive Embolisation von intrakraniellen Gefässen durch Stents als Flow-Diverter		

39.76.60↔	Perkutane Thrombektomie an präzerebralem(en) (extrakraniell(en)) Gefäss(en), n.n.bez.	39.79.50↔	Selektive Embolisation mit Schirmen von sonstigen Gefässen, n.n.bez.
39.76.61↔	Perkutane Rotationsthorbektomie an präzerebralem(en) (extrakraniell(en)) Gefäss(en)	39.79.51↔	Selektive Embolisation mit Schirmen von Gefässen der oberen Extremitäten
39.76.62↔	Perkutane stentgestützte Thrombektomie an extrakraniellen Gefässen	39.79.52↔	Selektive Embolisation mit Schirmen der Aorta
39.76.69↔	Perkutane Thrombektomie an präzerebralem(en) (extrakraniell(en)) Gefäss(en), sonstige	39.79.54↔	Selektive Embolisation mit Schirmen von thorakalen Gefässen
39.76.70↔	Perkutane endovaskuläre Fremdkörperentfernung aus extrakraniellen Gefässen des Kopfes und Halses	39.79.55↔	Selektive Embolisation mit Schirmen von viszeralen Gefässen
39.76.99↔	Perkutane transluminale endovaskuläre Intervention an präzerebralem(en) (extrakraniell(en)) Gefäss(en), sonstige	39.79.56↔	Selektive Embolisation mit Schirmen von abdominalen Gefässen
39.77.50↔	Perkutane selektive Thrombolyse von intrakraniell(en) Gefäss(en)	39.79.57↔	Selektive Embolisation mit Schirmen von Gefässen der unteren Extremitäten
39.77.70↔	Perkutane endovaskuläre Fremdkörperentfernung aus intrakraniell(en) Gefäss(en)	39.79.58↔	Selektive Embolisation mit Schirmen von spinalen Gefässen
39.79.11↔	Endovaskuläre Implantation eines Grafts an Viszeralgefässen	39.79.59↔	Selektive Embolisation mit Schirmen von sonstigen Gefässen, sonstige
39.79.12↔	Endovaskuläre Implantation eines Grafts an Gefässen des Beckens	39.79.60↔	Selektive Embolisation mit Partikeln von sonstigen Gefässen, n.n.bez.
39.79.13↔	Endovaskuläre Implantation eines Grafts an abdominalen Gefässen	39.79.61↔	Selektive Embolisation mit Partikeln von Gefässen der oberen Extremitäten
39.79.19↔	Endovaskuläre Implantation eines Grafts an sonstigen Gefässen, sonstige	39.79.62↔	Selektive Embolisation mit Partikeln der Aorta
39.79.20↔	Coil-Embolisation oder -Verschluss von sonstigen Gefässen, n.n.bez.	39.79.64↔	Selektive Embolisation mit Partikeln von thorakalen Gefässen
39.79.21↔	Coil-Embolisation oder -Verschluss von Gefässen der oberen Extremitäten	39.79.65↔	Selektive Embolisation mit Partikeln von viszeralen Gefässen
39.79.22↔	Coil-Embolisation oder -Verschluss der Aorta	39.79.66↔	Selektive Embolisation mit Partikeln von abdominalen Gefässen
39.79.24↔	Coil-Embolisation oder -Verschluss von thorakalen Gefässen	39.79.67↔	Selektive Embolisation mit Partikeln von Gefässen der unteren Extremitäten
39.79.25↔	Coil-Embolisation oder -Verschluss von viszeralen Gefässen	39.79.68↔	Selektive Embolisation mit Partikeln von spinalen Gefässen
39.79.26↔	Coil-Embolisation oder -Verschluss von abdominalen Gefässen	39.79.69↔	Selektive Embolisation mit Partikeln von sonstigen Gefässen, sonstige
39.79.27↔	Coil-Embolisation oder -Verschluss von Gefässen der unteren Extremitäten	39.79.70↔	Kathetertechnischer Verschluss von Arterien mittels Laser, sonstigen Gefässen, n.n.bez.
39.79.28↔	Coil-Embolisation oder -Verschluss von spinalen Gefässen	39.79.71↔	Kathetertechnischer Verschluss mittels Laser, an Arterien der oberen Extremitäten
39.79.29↔	Coil-Embolisation oder -Verschluss von sonstigen Gefässen, sonstige	39.79.72↔	Kathetertechnischer Verschluss mittels Laser, an der Aorta
39.79.30↔	Selektive Embolisation mit embolisierenden Flüssigkeiten von sonstigen Gefässen, n.n.bez.	39.79.74↔	Kathetertechnischer Verschluss mittels Laser, an thorakalen Gefässen
39.79.31↔	Selektive Embolisation mit embolisierenden Flüssigkeiten von Gefässen der oberen Extremitäten	39.79.75↔	Kathetertechnischer Verschluss mittels Laser, an Gefässen der unteren Extremitäten
39.79.32↔	Selektive Embolisation mit embolisierenden Flüssigkeiten der Aorta	39.79.76↔	Kathetertechnischer Verschluss mittels Laser, an viszeralen Gefässen
39.79.34↔	Selektive Embolisation mit embolisierenden Flüssigkeiten von thorakalen Gefässen	39.79.77↔	Kathetertechnischer Verschluss mittels Laser, an abdominalen Gefässen
39.79.35↔	Selektive Embolisation mit embolisierenden Flüssigkeiten von viszeralen Gefässen	39.79.79↔	Kathetertechnischer Verschluss von Arterien mittels Laser, sonstige Gefässe, sonstige
39.79.36↔	Selektive Embolisation mit embolisierenden Flüssigkeiten von abdominalen Gefässen	39.79.80↔	Kathetertechnischer Verschluss von Arterien mittels Radiofrequenz, sonstige Gefässe, n.n.bez.
39.79.37↔	Selektive Embolisation mit embolisierenden Flüssigkeiten von Gefässen der unteren Extremitäten	39.79.81↔	Kathetertechnischer Verschluss mittels Radiofrequenz an Arterien der oberen Extremitäten
39.79.38↔	Selektive Embolisation mit embolisierenden Flüssigkeiten von spinalen Gefässen	39.79.82↔	Kathetertechnischer Verschluss mittels Radiofrequenz an der Aorta
39.79.39↔	Selektive Embolisation mit embolisierenden Flüssigkeiten von sonstigen Gefässen, sonstige	39.79.84↔	Kathetertechnischer Verschluss mittels Radiofrequenz an thorakalen Gefässen
39.79.40↔	Selektive Embolisation mit ablösbaren Ballons von sonstigen Gefässen, n.n.bez.	39.79.85↔	Kathetertechnischer Verschluss mittels Radiofrequenz an Gefässen der unteren Extremitäten
39.79.41↔	Selektive Embolisation mit ablösbaren Ballons von Gefässen der oberen Extremitäten	39.79.86↔	Kathetertechnischer Verschluss mittels Radiofrequenz an viszeralen Gefässen
39.79.42↔	Selektive Embolisation mit ablösbaren Ballons der Aorta	39.79.87↔	Kathetertechnischer Verschluss mittels Radiofrequenz an abdominalen Gefässen
39.79.44↔	Selektive Embolisation mit ablösbaren Ballons von thorakalen Gefässen	39.79.89↔	Kathetertechnischer Verschluss mittels Radiofrequenz an sonstigen Gefässen, sonstige
39.79.45↔	Selektive Embolisation mit ablösbaren Ballons von viszeralen Gefässen	39.90.00↔	Einsetzen von peripheren Gefässstent(s) ohne Medikamenten-Freisetzung, n.n.bez.
39.79.46↔	Selektive Embolisation mit ablösbaren Ballons von abdominalen Gefässen	39.90.10↔	Einsetzen von Gefässstent(s) in nicht-kardiale Gefässe, bare Stents
39.79.47↔	Selektive Embolisation mit ablösbaren Ballons von spinalen Gefässen	39.90.11↔	Einsetzen von Gefässstent(s) in nicht-kardiale Gefässe, bioresorbierbare Stents
39.79.48↔	Selektive Embolisation mit ablösbaren Ballons von Gefässen der unteren Extremitäten	39.90.12↔	Einsetzen von Gefässstent(s) in nicht-kardiale Gefässe, grosslumige Stents n.n.bez.
39.79.49↔	Selektive Embolisation mit ablösbaren Ballons von sonstigen Gefässen, sonstige	39.90.13↔	Einsetzen von Gefässstent(s) in nicht-kardiale Gefässe, grosslumige Stents ungecovered
		39.90.14↔	Einsetzen von Gefässstent(s) in nicht-kardiale Gefässe, Grosslumige Stents gecovered
		39.90.15↔	Einsetzen von Gefässstent(s) in nicht-kardiale Gefässe, gecovered Stents (Stentgrafts) in nicht-aneurysmatischen Gefässen

39.90.16↔	Einsetzen von Gefäßstent(s) in nichtkardiale Gefäße, gecoverte Stent-Grafts mit bioaktiver Oberfläche	42.51.10↔	Intrathorakale Ösophagoösophagostomie, Rekonstruktion der Ösophaguspassage bei Atresie und Versorgung einer kongenitalen ösophagotrachealen Fistel
39.90.17↔	Einsetzen von peripheren Gefäßstent(s), Multilayerstents	42.51.99↔	Intrathorakale Ösophagoösophagostomie, sonstige
39.90.19↔	Einsetzen von Gefäßstent(s) in nicht-kardiale Gefäße, sonstige Stents	42.52↔	Intrathorakale Ösophagogastrostomie
39.90.30↔	Einsetzen von überlangen Stent(s) (>10 cm) in nicht-kardiale Gefäße, n.n.bez.	42.53↔	Intrathorakale Ösophagusanastomose mit Interposition von Dünndarm
39.90.31↔	Einsetzen von überlangen bare Stent(s) (>10 cm) in nicht-kardiale Gefäße	42.54↔	Sonstige intrathorakale Ösophagoenterostomie
39.90.32↔	Einsetzen von überlangen covered Stent(s) (>10 cm) in nicht-kardiale Gefäße	42.55↔	Intrathorakale Ösophagusanastomose mit Interposition von Dickdarm
39.90.39↔	Einsetzen von überlangen Stent(s) (>10 cm) in nicht-kardiale Gefäße, sonstige	42.56↔	Sonstige intrathorakale Ösophagokolostomie
39.90.99↔	Einsetzen von peripheren Gefäßstent(s) ohne Medikamenten-Freisetzung, sonstige	42.58↔	Intrathorakale Ösophagusanastomose mit anderer Interposition
40.3x.10↔	Regionale Lymphadenektomie als selbstständiger Eingriff, n.n.bez.	42.59↔	Sonstige intrathorakale Ösophagusanastomose
40.3x.11↔	Regionale Lymphadenektomie als selbstständiger Eingriff, zervikal	42.61↔	Prästernale Ösophagoösophagostomie
40.3x.12↔	Regionale Lymphadenektomie als selbstständiger Eingriff, axillär	42.62↔	Prästernale Ösophagogastrostomie
40.3x.13↔	Regionale Lymphadenektomie als selbstständiger Eingriff, paraaortal, pelvin, obturatorisch oder iliakal	42.63↔	Prästernale Ösophagusanastomose mit Interposition von Dünndarm
40.3x.14↔	Regionale Lymphadenektomie als selbstständiger Eingriff, inguinal, offen chirurgisch	42.64↔	Sonstige prästernale Ösophagoenterostomie
40.3x.15↔	Regionale Lymphadenektomie als selbstständiger Eingriff, inguinale, laparoskopisch	42.65↔	Prästernale Ösophagusanastomose mit Interposition von Dickdarm
40.3x.16↔	Regionale Lymphadenektomie als selbstständiger Eingriff, mediastinal und peribronchial	42.66↔	Sonstige prästernale Ösophagokolostomie
40.3x.19↔	Regionale Lymphadenektomie als selbstständiger Eingriff, sonstige	42.68↔	Sonstige prästernale Ösophagusanastomose mit Interposition
40.3x.21↔	Regionale Lymphadenektomie im Rahmen eines anderen Eingriffs, zervikal	42.69↔	Sonstige prästernale Ösophagusanastomose
40.3x.22↔	Regionale Lymphadenektomie im Rahmen eines anderen Eingriffs, axillär	42.7x.00↔	Ösophagomyotomie, n.n.bez.
40.3x.23↔	Regionale Lymphadenektomie im Rahmen eines anderen Eingriffs, paraaortal, pelvin oder iliakal	42.7x.11↔	Ösophagomyotomie, offen chirurgisch
40.3x.24↔	Regionale Lymphadenektomie im Rahmen eines anderen Eingriffs, obturatorisch	42.7x.12↔	Ösophagomyotomie, laparoskopisch
40.3x.25↔	Regionale Lymphadenektomie im Rahmen eines anderen Eingriffs, inguinale	42.7x.21↔	Ösophagomyotomie, pharyngozervikal, offen chirurgisch
40.3x.26↔	Regionale Lymphadenektomie im Rahmen eines anderen Eingriffs, mediastinal und peribronchial	42.7x.22↔	Ösophagomyotomie, pharyngozervikal, laparoskopisch
40.3x.29↔	Regionale Lymphadenektomie im Rahmen eines anderen Eingriffs, sonstige	42.7x.31↔	Ösophago-Gastromyotomie, offen chirurgisch
40.9x.00↔	Sonstige Operationen an lymphatischen Strukturen, n.n.bez.	42.7x.32↔	Ösophago-Gastromyotomie, laparoskopisch
40.9x.10↔	Anastomose zur Beseitigung eines Lymphödems	42.7x.99↔	Ösophagomyotomie, sonstige
40.9x.20↔	Inzision einer Lymphozele	42.85↔	Plastische Rekonstruktion an einer Ösophagusstenose
40.9x.30↔	Drainage eines Lymphödems	42.87↔	Sonstiges Transplantat am Ösophagus
40.9x.40↔	Therapeutische perkutane Punktion einer Lymphozele	43.92↔	Ösophagoduodenostomie oder Ösophagojejunostomie mit vollständiger Gastrektomie
40.9x.99↔	Sonstige Operationen an lymphatischen Strukturen, sonstige	44.31.41↔	Roux-en-Y-Magenbypass, offen chirurgisch
42.01↔	Inzision einer Ösophagealmembran	44.31.42↔	Roux-en-Y-Magenbypass, laparoskopisch
42.09.00↔	Andere Inzision am Ösophagus, n.n.bez.	44.44↔	Katheterembolisation zur Blutstillung in Magen oder Duodenum
42.09.11↔	Andere Inzision am Ösophagus, offen chirurgisch	83.82.10↔	Faszientransplantation, Kopf und Hals
42.09.12↔	Andere Inzision am Ösophagus, laparoskopisch	83.82.11↔	Faszientransplantation, Schulter und Axilla
42.09.99↔	Andere Inzision am Ösophagus, sonstige	83.82.12↔	Faszientransplantation, Oberarm und Ellenbogen
42.40↔	Ösophagektomie, n.n.bez.	83.82.13↔	Faszientransplantation, Unterarm
42.41.00↔	Partielle Ösophagektomie, n.n.bez.	83.82.14↔	Faszientransplantation, Brustwand, Bauch und Rücken
42.41.10↔	Partielle Ösophagektomie ohne Wiederherstellung der Kontinuität	83.82.15↔	Faszientransplantation, Leisten- und Genitalregion und Gesäss
42.41.20↔	Partielle Ösophagektomie mit Wiederherstellung der Kontinuität	83.82.16↔	Faszientransplantation, Untere Extremität
42.41.99↔	Partielle Ösophagektomie, sonstige	83.82.19↔	Faszientransplantation, Andere Lokalisation
42.42.00↔	Totale Ösophagektomie, n.n.bez.	83.82.20↔	Transplantation eines lokalen Muskel- oder Faszienlappens, Kopf und Hals
42.42.10↔	Totale Ösophagektomie, ohne Wiederherstellung der Kontinuität	83.82.21↔	Transplantation eines lokalen Muskel- oder Faszienlappens, Schulter und Axilla
42.42.20↔	Totale Ösophagektomie, mit Wiederherstellung der Kontinuität, transmediastinal	83.82.22↔	Transplantation eines lokalen Muskel- oder Faszienlappens, Oberarm und Ellenbogen
42.42.21↔	Totale Ösophagektomie, mit Wiederherstellung der Kontinuität, thorakoabdominal	83.82.23↔	Transplantation eines lokalen Muskel- oder Faszienlappens, Unterarm
42.42.29↔	Totale Ösophagektomie, mit Wiederherstellung der Kontinuität, sonstiger Zugang	83.82.24↔	Transplantation eines lokalen Muskel- oder Faszienlappens, Brustwand, Bauch und Rücken
42.42.99↔	Totale Ösophagektomie, sonstige	83.82.25↔	Transplantation eines lokalen Muskel- oder Faszienlappens, Leisten- und Genitalregion und Gesäss
42.51.00↔	Intrathorakale Ösophagoösophagostomie, n.n.bez.	83.82.26↔	Transplantation eines lokalen Muskel- oder Faszienlappens, Untere Extremität
		83.82.29↔	Transplantation eines lokalen Muskel- oder Faszienlappens, Andere Lokalisation
		83.82.30↔	Transplantation eines osteomyokutanen oder osteofasziokutanen Lappens, Kopf und Hals
		83.82.31↔	Transplantation eines osteomyokutanen oder osteofasziokutanen Lappens, Schulter und Axilla
		83.82.32↔	Transplantation eines osteomyokutanen oder osteofasziokutanen Lappens, Oberarm und Ellenbogen
		83.82.33↔	Transplantation eines osteomyokutanen oder osteofasziokutanen Lappens, Unterarm
		83.82.34↔	Transplantation eines osteomyokutanen oder osteofasziokutanen Lappens, Brustwand, Bauch und Rücken

83.82.35↔	Transplantation eines osteomyokutanen oder osteofasziokutanen Lappens, Leisten- und Genitalregion und Gesäss	86.42.12↔	Radikale und grossflächige Exzision von Läsion oder Gewebe an Haut und Subkutangewebe, mit primärem Wundverschluss, am Hals
83.82.36↔	Transplantation eines osteomyokutanen oder osteofasziokutanen Lappens, Untere Extremität	86.42.13↔	Radikale und grossflächige Exzision von Läsion oder Gewebe an Haut und Subkutangewebe, mit primärem Wundverschluss, an Schulter und Axilla
83.82.39↔	Transplantation eines osteomyokutanen oder osteofasziokutanen Lappens, Andere Lokalisation	86.42.14↔	Radikale und grossflächige Exzision von Läsion oder Gewebe an Haut und Subkutangewebe, mit primärem Wundverschluss, an Oberarm und Ellenbogen
83.82.40↔	Transplantation eines sonstigen Lappentransplantates mit mikrovaskulärer Anastomosierung aus Muskel oder Faszie, Kopf und Hals	86.42.15↔	Radikale und grossflächige Exzision von Läsion oder Gewebe an Haut und Subkutangewebe, mit primärem Wundverschluss, an Unterarm
83.82.41↔	Transplantation eines sonstigen Lappentransplantates mit mikrovaskulärer Anastomosierung aus Muskel oder Faszie, Schulter und Axilla	86.42.16↔	Radikale und grossflächige Exzision von Läsion oder Gewebe an Haut und Subkutangewebe, mit primärem Wundverschluss, an der Hand
83.82.42↔	Transplantation eines sonstigen Lappentransplantates mit mikrovaskulärer Anastomosierung aus Muskel oder Faszie, Oberarm und Ellenbogen	86.42.17↔	Radikale und grossflächige Exzision von Läsion oder Gewebe an Haut und Subkutangewebe, mit primärem Wundverschluss, an Brustwand und Rücken
83.82.43↔	Transplantation eines sonstigen Lappentransplantates mit mikrovaskulärer Anastomosierung aus Muskel oder Faszie, Unterarm	86.42.18↔	Radikale und grossflächige Exzision von Läsion oder Gewebe an Haut und Subkutangewebe, mit primärem Wundverschluss, an Bauchregion und Leiste
83.82.44↔	Transplantation eines sonstigen Lappentransplantates mit mikrovaskulärer Anastomosierung aus Muskel oder Faszie, Brustwand, Bauch und Rücken	86.42.1a↔	Radikale und grossflächige Exzision von Läsion oder Gewebe an Haut und Subkutangewebe, mit primärem Wundverschluss, am Gesäss
83.82.45↔	Transplantation eines sonstigen Lappentransplantates mit mikrovaskulärer Anastomosierung aus Muskel oder Faszie, Leisten- und Genitalregion und Gesäss	86.42.1b↔	Radikale und grossflächige Exzision von Läsion oder Gewebe an Haut und Subkutangewebe, mit primärem Wundverschluss, an Oberschenkel und Knie
83.82.46↔	Transplantation eines sonstigen Lappentransplantates mit mikrovaskulärer Anastomosierung aus Muskel oder Faszie, Untere Extremität	86.42.1c↔	Radikale und grossflächige Exzision von Läsion oder Gewebe an Haut und Subkutangewebe, mit primärem Wundverschluss, an Unterschenkel
83.82.47↔	Transplantation eines sonstigen Lappentransplantates mit mikrovaskulärer Anastomosierung aus Muskel oder Faszie, Andere Lokalisation	86.42.1d↔	Radikale und grossflächige Exzision von Läsion oder Gewebe an Haut und Subkutangewebe, mit primärem Wundverschluss, am Fuss
83.82.99↔	Muskel- oder Faszientransplantation, sonstige	86.43.11↔	Radikale und grossflächige Exzision von Läsion oder Gewebe an Haut und Subkutangewebe, mit plastischer Deckung, am Kopf
83.92↔	Einsetzen oder Ersetzen eines Skelettmuskelstimulators	86.43.12↔	Radikale und grossflächige Exzision von Läsion oder Gewebe an Haut und Subkutangewebe, mit plastischer Deckung, am Hals
86.41.11↔	Radikale und grossflächige Exzision von Läsion oder Gewebe an Haut und Subkutangewebe, ohne primären Wundverschluss, am Kopf	86.43.13↔	Radikale und grossflächige Exzision von Läsion oder Gewebe an Haut und Subkutangewebe, mit plastischer Deckung, an Schulter und Axilla
86.41.12↔	Radikale und grossflächige Exzision von Läsion oder Gewebe an Haut und Subkutangewebe, ohne primären Wundverschluss, am Hals	86.43.14↔	Radikale und grossflächige Exzision von Läsion oder Gewebe an Haut und Subkutangewebe, mit plastischer Deckung, an Oberarm und Ellenbogen
86.41.13↔	Radikale und grossflächige Exzision von Läsion oder Gewebe an Haut und Subkutangewebe, ohne primären Wundverschluss, an Schulter und Axilla	86.43.15↔	Radikale und grossflächige Exzision von Läsion oder Gewebe an Haut und Subkutangewebe, mit plastischer Deckung, an Unterarm
86.41.14↔	Radikale und grossflächige Exzision von Läsion oder Gewebe an Haut und Subkutangewebe, ohne primären Wundverschluss, an Oberarm und Ellenbogen	86.43.16↔	Radikale und grossflächige Exzision von Läsion oder Gewebe an Haut und Subkutangewebe, mit plastischer Deckung, an der Hand
86.41.15↔	Radikale und grossflächige Exzision von Läsion oder Gewebe an Haut und Subkutangewebe, ohne primären Wundverschluss, an Unterarm	86.43.17↔	Radikale und grossflächige Exzision von Läsion oder Gewebe an Haut und Subkutangewebe, mit plastischer Deckung, an Brustwand und Rücken
86.41.16↔	Radikale und grossflächige Exzision von Läsion oder Gewebe an Haut und Subkutangewebe, ohne primären Wundverschluss, an der Hand	86.43.18↔	Radikale und grossflächige Exzision von Läsion oder Gewebe an Haut und Subkutangewebe, mit plastischer Deckung, an Bauchregion und Leiste
86.41.17↔	Radikale und grossflächige Exzision von Läsion oder Gewebe an Haut und Subkutangewebe, ohne primären Wundverschluss, an Brustwand und Rücken	86.43.1a↔	Radikale und grossflächige Exzision von Läsion oder Gewebe an Haut und Subkutangewebe, mit plastischer Deckung, am Gesäss
86.41.18↔	Radikale und grossflächige Exzision von Läsion oder Gewebe an Haut und Subkutangewebe, ohne primären Wundverschluss, an Bauchregion und Leiste	86.43.1b↔	Radikale und grossflächige Exzision von Läsion oder Gewebe an Haut und Subkutangewebe, mit plastischer Deckung, an Oberschenkel und Knie
86.41.1a↔	Radikale und grossflächige Exzision von Läsion oder Gewebe an Haut und Subkutangewebe, ohne primären Wundverschluss, am Gesäss	86.43.1c↔	Radikale und grossflächige Exzision von Läsion oder Gewebe an Haut und Subkutangewebe, mit plastischer Deckung, an Unterschenkel
86.41.1b↔	Radikale und grossflächige Exzision von Läsion oder Gewebe an Haut und Subkutangewebe, ohne primären Wundverschluss, an Oberschenkel und Knie	86.43.1d↔	Radikale und grossflächige Exzision von Läsion oder Gewebe an Haut und Subkutangewebe, mit plastischer Deckung, am Fuss
86.41.1c↔	Radikale und grossflächige Exzision von Läsion oder Gewebe an Haut und Subkutangewebe, ohne primären Wundverschluss, an Unterschenkel	86.81↔	Straffungsoperation am Gesicht
86.41.1d↔	Radikale und grossflächige Exzision von Läsion oder Gewebe an Haut und Subkutangewebe, ohne primären Wundverschluss, am Fuss	86.82↔	Rhytidektomie am Gesicht
86.42.11↔	Radikale und grossflächige Exzision von Läsion oder Gewebe an Haut und Subkutangewebe, mit primärem Wundverschluss, am Kopf	86.83.00↔	Gewebereduktionsplastik und Liposuktion, n.n.bez.
		86.83.09↔	Gewebereduktionsplastik und Liposuktion, sonstige
		86.83.11↔	Gewebereduktionsplastik an Kopf und Hals

86.83.12↔	Gewebereduktionsplastik an Schulter und Oberarm	92.28.06↔	Radiojodtherapie mit 5 und mehr GBq I-131, ohne Gabe von rekombinantem Thyreotropin (rh-TSH)
86.83.13↔	Gewebereduktionsplastik an Unterarm	92.28.07↔	Radiojodtherapie mit 5 und mehr GBq I-131, mit Gabe von rekombinantem Thyreotropin (rh-TSH)
86.83.14↔	Gewebereduktionsplastik an Hand	92.28.11↔	Therapie mit offenen Radionukliden bei Knochenmetastasen
86.83.1a↔	Gewebereduktionsplastik am Bauch	92.28.13↔	Radiorezeptortherapie mit DOTA-konjugierten Somatostatin-Analoga
86.83.1b↔	Gewebereduktionsplastik an Rücken oder Flanke	92.28.20↔	Radioimmuntherapie mit 90Y-Ibritumomab-Tiuxetan, parenteral
86.83.1c↔	Gewebereduktionsplastik gleichzeitig Bauch, Flanke sowie Rücken	92.28.21↔	Gabe von Jod-131-MIBG (Metajodbenzylguanidin) parenteral
86.83.1d↔	Gewebereduktionsplastik an der Leisten- und Genitalregion	92.28.22↔	Radioimmuntherapie mit Jod 131 [I-131] Tositumomab, parenteral
86.83.1e↔	Gewebereduktionsplastik am Gesäss	92.28.23↔	Radioimmuntherapie mit sonstigen Antikörpern, parenteral
86.83.1f↔	Gewebereduktionsplastik an Oberschenkel	92.28.31↔	Selektive intravaskuläre Radiochemoembolisation mit I-131-Lipiodol
86.83.1g↔	Gewebereduktionsplastik an Unterschenkel und Fuss	92.28.32↔	Selektive intravaskuläre Radionuklidtherapie (SIRT) durch Embolisation von Yttrium-90-markierten Mikrosphären
86.83.21↔	Absaugen von Fettgewebe	92.28.33↔	Endovaskuläre Brachytherapie mit Rhenium-188
86.83.22↔	Liposuktion zur Transplantation	92.28.99↔	Injektion, Instillation oder orale Gabe von Radioisotopen, sonstige
86.93.09↔	Einsetzen eines Gewebeexpanders, sonstige	92.29.11↔	Interstitielle Brachytherapie mit Implantation von entfernbar Strahlern in einer Ebene, niedrige Dosisleistung
86.93.21↔	Einsetzen eines Gewebeexpanders am Kopf	92.29.12↔	Interstitielle Brachytherapie mit Implantation von entfernbar Strahlern in einer Ebene, gepulste Dosisleistung (Pulsed dose rate)
86.93.26↔	Einsetzen eines Gewebeexpanders an der Hand	92.29.13↔	Interstitielle Brachytherapie mit Implantation von entfernbar Strahlern in einer Ebene, hohe Dosisleistung
86.93.2d↔	Einsetzen eines Gewebeexpanders am Fuss	92.29.19↔	Interstitielle Brachytherapie mit Implantation von entfernbar Strahlern in einer Ebene, sonstige
86.93.2e↔	Einsetzen eines Gewebeexpanders an anderer Lokalisation	92.29.21↔	Interstitielle Brachytherapie mit Volumenimplantation von entfernbar Strahlern in mehreren Ebenen, niedrige Dosisleistung
92.27.00↔	Implantation oder Einsetzen radioaktiver Elemente (Brachytherapie mit umschlossenen Radionukliden), Körperoberfläche, sonstiger oder n.n.bez. Applikationsort	92.29.22↔	Interstitielle Brachytherapie mit Volumenimplantation von entfernbar Strahlern in mehreren Ebenen, gepulste Dosisleistung (Pulsed dose rate)
92.27.10↔	Implantation oder Einsetzen radioaktiver Elemente (Brachytherapie mit umschlossenen Radionukliden), weibliche Geschlechtsorgane, n.n.bez.	92.29.23↔	Interstitielle Brachytherapie mit Volumenimplantation von entfernbar Strahlern in mehreren Ebenen, hohe Dosisleistung
92.27.11↔	Implantation oder Einsetzen radioaktiver Elemente (Brachytherapie mit umschlossenen Radionukliden), intrauterin	92.29.24↔	Brachytherapie mit Implantation von entfernbar Strahlern in mehreren Ebenen, hohe Dosisleistung, intraoperativ
92.27.12↔	Implantation oder Einsetzen radioaktiver Elemente (Brachytherapie mit umschlossenen Radionukliden), intravaginal	92.29.29↔	Interstitielle Brachytherapie mit Volumenimplantation von entfernbar Strahlern in mehreren Ebenen, sonstige
92.27.13↔	Implantation oder Einsetzen radioaktiver Elemente (Brachytherapie mit umschlossenen Radionukliden), intrauterin und intravaginal kombiniert	92.29.31↔	Interstitielle Brachytherapie mit Implantation von permanenten Strahlern, bis 10 Quellen
92.27.21↔	Implantation oder Einsetzen radioaktiver Elemente (Brachytherapie mit umschlossenen Radionukliden), Körperoberfläche	92.29.32↔	Interstitielle Brachytherapie mit Implantation von permanenten Strahlern, von 11 bis 15 Quellen
92.27.22↔	Implantation oder Einsetzen radioaktiver Elemente (Brachytherapie mit umschlossenen Radionukliden), intrakavitär	92.29.33↔	Interstitielle Brachytherapie mit Implantation von permanenten Strahlern, von 16 bis 20 Quellen
92.27.23↔	Implantation oder Einsetzen radioaktiver Elemente (Brachytherapie mit umschlossenen Radionukliden), intraluminal	92.29.34↔	Interstitielle Brachytherapie mit Implantation von permanenten Strahlern, von 21 bis 25 Quellen
92.27.30↔	Implantation oder Einsetzen radioaktiver Elemente (Brachytherapie mit umschlossenen Radionukliden), Gefäss n.n.bez.	92.29.35↔	Interstitielle Brachytherapie mit Implantation von permanenten Strahlern, von 26 bis 30 Quellen
92.27.31↔	Implantation oder Einsetzen radioaktiver Elemente (Brachytherapie mit umschlossenen Radionukliden), Koronargefäss	92.29.36↔	Interstitielle Brachytherapie mit Implantation von permanenten Strahlern, von 31 bis 35 Quellen
92.27.39↔	Implantation oder Einsetzen radioaktiver Elemente (Brachytherapie mit umschlossenen Radionukliden), sonstiges Gefäss	92.29.37↔	Interstitielle Brachytherapie mit Implantation von permanenten Strahlern, von 36 bis 40 Quellen
92.27.40↔	Implantation oder Einsetzen radioaktiver Elemente (Brachytherapie mit umschlossenen Radionukliden), intraoperativ	92.29.38↔	Interstitielle Brachytherapie mit Implantation von permanenten Strahlern, von 41 bis 45 Quellen
92.27.70↔	Radioaktive Moulagen, n.n.bez.	92.29.39↔	Interstitielle Brachytherapie mit Implantation von permanenten Strahlern, von 46 bis 50 Quellen
92.27.71↔	Radioaktive Moulagen, Konstruktion und Applikation von oberflächlichen radioaktiven Moulagen	92.29.3a↔	Interstitielle Brachytherapie mit Implantation von permanenten Strahlern, von 51 bis 55 Quellen
92.27.72↔	Radioaktive Moulagen, Konstruktion und Applikation von nicht auf der Körperoberfläche verwendeten Applikatoren	92.29.3b↔	Interstitielle Brachytherapie mit Implantation von permanenten Strahlern, von 56 bis 60 Quellen
92.27.73↔	Radioaktive Moulagen, Konstruktion und Applikation von Augenapplikatoren	92.29.3c↔	Interstitielle Brachytherapie mit Implantation von permanenten Strahlern, von 61 bis 65 Quellen
92.27.79↔	Radioaktive Moulagen, sonstige	92.29.3d↔	Interstitielle Brachytherapie mit Implantation von permanenten Strahlern, von 66 bis 70 Quellen
92.28.00↔	Injektion, Instillation oder orale Gabe von Radioisotopen, n.n.bez.	92.29.3e↔	Interstitielle Brachytherapie mit Implantation von permanenten Strahlern, von 71 und mehr Quellen
92.28.01↔	Instillation von offenen Radionukliden in Gelenke		
92.28.02↔	Radiojodtherapie bis 1,2 GBq I-131, ohne Gabe von rekombinantem Thyreotropin (rh-TSH)		
92.28.03↔	Radiojodtherapie bis 1,2 GBq I-131, mit Gabe von rekombinantem Thyreotropin (rh-TSH)		
92.28.04↔	Radiojodtherapie über 1,2 bis unter 5 GBq I-131, ohne Gabe von rekombinantem Thyreotropin (rh-TSH)		
92.28.05↔	Radiojodtherapie über 1,2 bis unter 5 GBq I-131, mit Gabe von rekombinantem Thyreotropin (rh-TSH)		

**ADRG D13 Kleine Eingriffe an Nase und Ohr**

Mindestens eine Prozedur in Tabelle D13-1

**DRG D13A Kleine Eingriffe an Nase und Ohr, Alter < 6 Jahre**

Alter &lt; 6 Jahre

**DRG D13B Kleine Eingriffe an Nase und Ohr, Alter > 5 Jahre****Prozedur D13-1**

20.01↔	Myringotomie mit Paukenröhrcheneinlage	28.6↔	Adenoidektomie ohne Tonsillektomie
22.01.00↔	Punktion einer Nasennebenhöhle für Aspiration oder Spülung, n.n.bez.	28.7x.00↔	Blutstillung nach Tonsillektomie und Adenoidektomie, n.n.bez.
22.01.10↔	Punktion einer Nasennebenhöhle für Aspiration oder Spülung, Kieferhöhlenpunktion	28.7x.10↔	Blutstillung nach Tonsillektomie
22.01.11↔	Stirnhöhlenpunktion (z.B. nach Beck)	28.7x.11↔	Blutstillung nach Adenoidektomie
22.01.99↔	Punktion einer Nasennebenhöhle für Aspiration oder Spülung, sonstige	28.7x.99↔	Blutstillung nach Tonsillektomie und Adenoidektomie, sonstige

**ADRG D15 Tracheostomie oder Bestrahlung bei multiresistentem Erreger**

Prozedur in Tabelle D15-1 oder Prozedur in Tabelle D15-2 und Prozedur in Tabelle D15-3

**DRG D15A Tracheostomie oder Bestrahlung und multiresistenter Erreger, mit äusserst schweren CC oder Implantation einer Kiefergelenkendoprothese**

PCCL &gt; 3 oder Prozedur in Tabelle D15-4

**DRG D15B Tracheostomie oder Bestrahlung und multiresistenter Erreger****Prozedur D15-1**

31.1‡↔	Temporäre Tracheostomie	31.29‡↔	Sonstige permanente Tracheostomie
31.21‡↔	Mediastinale Tracheostomie	31.79.10‡↔	Erweiterungsplastik eines Tracheostoma

**Prozedur D15-2**

92.20↔	Infusion von flüssigem Radioisotop	92.24.11↔	Teleradiotherapie mit Photonen, Linearbeschleuniger, mit bildgestützter Einstellung, bis zu 2 Bestrahlungsfelder
92.21.00↔	Oberflächenstrahlentherapie, n.n.bez.	92.24.12↔	Teleradiotherapie mit Photonen, Linearbeschleuniger, mit bildgestützter Einstellung, mehr als 2 Bestrahlungsfelder
92.21.01↔	Oberflächenstrahlentherapie, bis zu 2 Bestrahlungsfelder	92.24.13↔	Teleradiotherapie mit Photonen, Linearbeschleuniger, mit bildgestützter Einstellung, 3D-geplante Bestrahlung
92.21.02↔	Oberflächenstrahlentherapie, mehr als 2 Bestrahlungsfelder	92.24.14↔	Teleradiotherapie mit Photonen, Linearbeschleuniger, mit bildgestützter Einstellung, intensitätsmodulierte Radiotherapie
92.22.00↔	Orthovoltstrahlentherapie, n.n.bez.	92.24.21↔	Teleradiotherapie mit Photonen, Linearbeschleuniger, ohne bildgestützte Einstellung, bis zu 2 Bestrahlungsfelder:
92.22.01↔	Orthovoltstrahlentherapie, bis zu 2 Bestrahlungsfelder	92.24.22↔	Teleradiotherapie mit Photonen, Linearbeschleuniger, ohne bildgestützte Einstellung, mehr als 2 Bestrahlungsfelder
92.22.02↔	Orthovoltstrahlentherapie, mehr als 2 Bestrahlungsfelder	92.24.23↔	Teleradiotherapie mit Photonen, Linearbeschleuniger, ohne bildgestützte Einstellung, 3D-geplante Bestrahlung
92.22.11↔	Intraoperative Röntgenstrahlentherapie, bis 300 kV	92.24.24↔	Teleradiotherapie mit Photonen, Linearbeschleuniger, ohne bildgestützte Einstellung, intensitätsmodulierte Radiotherapie
92.22.12↔	Intraoperative Röntgenstrahlentherapie, 300 kV - < 1 MV	92.24.30↔	Teleradiotherapie mit Photonen, hochkomplexe Radiotherapie mit spezialisierter Ausstattung
92.22.19↔	Intraoperative Röntgenstrahlentherapie, sonstige	92.25.00↔	Teleradiotherapie mit Elektronen, Linearbeschleuniger, n.n.bez.
92.23.00↔	Hochvoltstrahlentherapie, n.n.bez.	92.25.01↔	Teleradiotherapie mit Elektronen, Linearbeschleuniger, Grossfeldbestrahlung
92.23.01↔	Telekobaltgerät bis zu 2 Bestrahlungsfelder	92.25.02↔	Teleradiotherapie mit Elektronen, Linearbeschleuniger, Halbkörperbestrahlung
92.23.02↔	Telekobaltgerät 3 bis 4 Bestrahlungsfelder	92.25.03↔	Teleradiotherapie mit Elektronen, Linearbeschleuniger, Ganzkörperbestrahlung
92.23.03↔	Telekobaltgerät mehr als 4 Bestrahlungsfelder oder 3D-geplante Bestrahlung	92.25.04↔	Teleradiotherapie mit Elektronen, Linearbeschleuniger, Intraoperative Strahlentherapie
92.23.08↔	Hochvoltstrahlentherapie, andere Isotope		
92.23.09↔	Telekobaltgerät, sonstige		
92.24.00↔	Teleradiotherapie mit Photonen, Linearbeschleuniger, n.n.bez.		
92.24.01↔	Teleradiotherapie mit Photonen, Linearbeschleuniger, Grossfeldbestrahlung		
92.24.02↔	Teleradiotherapie mit Photonen, Linearbeschleuniger, Halbkörperbestrahlung		
92.24.03↔	Teleradiotherapie mit Photonen, Linearbeschleuniger, Ganzkörperbestrahlung		
92.24.04↔	Teleradiotherapie mit Photonen, Linearbeschleuniger, Intraoperative Strahlentherapie		
92.24.09↔	Teleradiotherapie mit Photonen, Linearbeschleuniger, sonstige		



92.25.09↔	Teleradiotherapie mit Elektronen, Linearbeschleuniger, sonstige	92.28.02↔	Radiojodtherapie bis 1,2 GBq I-131, ohne Gabe von rekombinantem Thyreotropin (rh-TSH)
92.25.11↔	Teleradiotherapie mit Elektronen, Linearbeschleuniger, mit bildgestützter Einstellung	92.28.03↔	Radiojodtherapie bis 1,2 GBq I-131, mit Gabe von rekombinantem Thyreotropin (rh-TSH)
92.25.12↔	Teleradiotherapie mit Elektronen, Linearbeschleuniger, mit bildgestützter Einstellung, bis zu 2 Bestrahlungsfelder	92.28.04↔	Radiojodtherapie über 1,2 bis unter 5 GBq I-131, ohne Gabe von rekombinantem Thyreotropin (rh-TSH)
92.25.13↔	Teleradiotherapie mit Elektronen, Linearbeschleuniger, mit bildgestützter Einstellung, mehr als 2 Bestrahlungsfelder	92.28.05↔	Radiojodtherapie über 1,2 bis unter 5 GBq I-131, mit Gabe von rekombinantem Thyreotropin (rh-TSH)
92.25.14↔	Teleradiotherapie mit Elektronen, Linearbeschleuniger, mit bildgestützter Einstellung, 3D-geplante Bestrahlung	92.28.06↔	Radiojodtherapie mit 5 und mehr GBq I-131, ohne Gabe von rekombinantem Thyreotropin (rh-TSH)
92.25.15↔	Teleradiotherapie mit Elektronen, Linearbeschleuniger, mit bildgestützter Einstellung, intensitätsmodulierte Radiotherapie	92.28.07↔	Radiojodtherapie mit 5 und mehr GBq I-131, mit Gabe von rekombinantem Thyreotropin (rh-TSH)
92.25.21↔	Teleradiotherapie mit Elektronen, Linearbeschleuniger, ohne bildgestützte Einstellung, bis zu 2 Bestrahlungsfelder	92.28.11↔	Therapie mit offenen Radionukliden bei Knochenmetastasen
92.25.22↔	Teleradiotherapie mit Elektronen, Linearbeschleuniger, ohne bildgestützte Einstellung, mehr als 2 Bestrahlungsfelder	92.28.13↔	Radiorezeptorthherapie mit DOTA-konjugierten Somatostatin-Analoga
92.25.23↔	Teleradiotherapie mit Elektronen, Linearbeschleuniger, ohne bildgestützte Einstellung, 3D-geplante Bestrahlung	92.28.20↔	Radioimmuntherapie mit 90Y-Ibritumomab-Tiuxetan, parenteral
92.25.24↔	Teleradiotherapie mit Elektronen, Linearbeschleuniger, ohne bildgestützte Einstellung, intensitätsmodulierte Radiotherapie	92.28.21↔	Gabe von Jod-131-MIBG (Metajodbenzylguanidin) parenteral
92.26.00↔	Teleradiotherapie mit anderen Partikelstrahlen, n.n.bez.	92.28.22↔	Radioimmuntherapie mit Jod 131 [I-131] Tositumomab, parenteral
92.26.10↔	Protonentherapie, ohne bildgestützte Einstellung, bis zu 2 Bestrahlungsfelder	92.28.23↔	Radioimmuntherapie mit sonstigen Antikörpern, parenteral
92.26.11↔	Protonentherapie, mit bildgestützter Einstellung, bis zu 2 Bestrahlungsfelder	92.28.31↔	Selektive intravaskuläre Radiochemoembolisation mit I-131-Lipiodol
92.26.20↔	Protonentherapie, ohne bildgestützte Einstellung, mehr als 2 Bestrahlungsfelder	92.28.32↔	Selektive intravaskuläre Radionuklidtherapie (SIRT) durch Embolisation von Yttrium-90-markierten Mikrosphären
92.26.21↔	Protonentherapie, mit bildgestützter Einstellung, mehr als 2 Bestrahlungsfelder	92.28.33↔	Endovaskuläre Brachytherapie mit Rhenium-188
92.26.99↔	Teleradiotherapie mit anderen Partikelstrahlen, sonstige	92.28.99↔	Injektion, Instillation oder orale Gabe von Radioisotopen, sonstige
92.27.00↔	Implantation oder Einsetzen radioaktiver Elemente (Brachytherapie mit umschlossenen Radionukliden), Körperoberfläche, sonstiger oder n.n.bez. Applikationsort	92.29.00↔	Brachytherapie mit umschlossenen Radionukliden, n.n.bez.
92.27.10↔	Implantation oder Einsetzen radioaktiver Elemente (Brachytherapie mit umschlossenen Radionukliden), weibliche Geschlechtsorgane, n.n.bez.	92.29.09↔	Brachytherapie mit umschlossenen Radionukliden, sonstige
92.27.11↔	Implantation oder Einsetzen radioaktiver Elemente (Brachytherapie mit umschlossenen Radionukliden), intrauterin	92.29.11↔	Interstitielle Brachytherapie mit Implantation von entfernbaren Strahlern in einer Ebene, niedrige Dosisleistung
92.27.12↔	Implantation oder Einsetzen radioaktiver Elemente (Brachytherapie mit umschlossenen Radionukliden), intravaginal	92.29.12↔	Interstitielle Brachytherapie mit Implantation von entfernbaren Strahlern in einer Ebene, gepulste Dosisleistung (Pulsed dose rate)
92.27.13↔	Implantation oder Einsetzen radioaktiver Elemente (Brachytherapie mit umschlossenen Radionukliden), intrauterin und intravaginal kombiniert	92.29.13↔	Interstitielle Brachytherapie mit Implantation von entfernbaren Strahlern in einer Ebene, hohe Dosisleistung
92.27.21↔	Implantation oder Einsetzen radioaktiver Elemente (Brachytherapie mit umschlossenen Radionukliden), Körperoberfläche	92.29.19↔	Interstitielle Brachytherapie mit Implantation von entfernbaren Strahlern in einer Ebene, sonstige
92.27.22↔	Implantation oder Einsetzen radioaktiver Elemente (Brachytherapie mit umschlossenen Radionukliden), intrakavitär	92.29.21↔	Interstitielle Brachytherapie mit Volumenimplantation von entfernbaren Strahlern in mehreren Ebenen, niedrige Dosisleistung
92.27.23↔	Implantation oder Einsetzen radioaktiver Elemente (Brachytherapie mit umschlossenen Radionukliden), intraluminal	92.29.22↔	Interstitielle Brachytherapie mit Volumenimplantation von entfernbaren Strahlern in mehreren Ebenen, gepulste Dosisleistung (Pulsed dose rate)
92.27.30↔	Implantation oder Einsetzen radioaktiver Elemente (Brachytherapie mit umschlossenen Radionukliden), Gefäß n.n.bez.	92.29.23↔	Interstitielle Brachytherapie mit Volumenimplantation von entfernbaren Strahlern in mehreren Ebenen, hohe Dosisleistung
92.27.31↔	Implantation oder Einsetzen radioaktiver Elemente (Brachytherapie mit umschlossenen Radionukliden), Koronargefäß	92.29.24↔	Brachytherapie mit Implantation von entfernbaren Strahlern in mehreren Ebenen, hohe Dosisleistung, intraoperativ
92.27.39↔	Implantation oder Einsetzen radioaktiver Elemente (Brachytherapie mit umschlossenen Radionukliden), sonstiges Gefäß	92.29.29↔	Interstitielle Brachytherapie mit Volumenimplantation von entfernbaren Strahlern in mehreren Ebenen, sonstige
92.27.40↔	Implantation oder Einsetzen radioaktiver Elemente (Brachytherapie mit umschlossenen Radionukliden), intraoperativ	92.29.31↔	Interstitielle Brachytherapie mit Implantation von permanenten Strahlern, bis 10 Quellen
92.27.70↔	Radioaktive Moulagen, n.n.bez.	92.29.32↔	Interstitielle Brachytherapie mit Implantation von permanenten Strahlern, von 11 bis 15 Quellen
92.27.71↔	Radioaktive Moulagen, Konstruktion und Applikation von oberflächlichen radioaktiven Moulagen	92.29.33↔	Interstitielle Brachytherapie mit Implantation von permanenten Strahlern, von 16 bis 20 Quellen
92.27.72↔	Radioaktive Moulagen, Konstruktion und Applikation von nicht auf der Körperoberfläche verwendeten Applikatoren	92.29.34↔	Interstitielle Brachytherapie mit Implantation von permanenten Strahlern, von 21 bis 25 Quellen
92.27.73↔	Radioaktive Moulagen, Konstruktion und Applikation von Augenapplikatoren	92.29.35↔	Interstitielle Brachytherapie mit Implantation von permanenten Strahlern, von 26 bis 30 Quellen
92.27.79↔	Radioaktive Moulagen, sonstige	92.29.36↔	Interstitielle Brachytherapie mit Implantation von permanenten Strahlern, von 31 bis 35 Quellen
92.28.00↔	Injektion, Instillation oder orale Gabe von Radioisotopen, n.n.bez.	92.29.37↔	Interstitielle Brachytherapie mit Implantation von permanenten Strahlern, von 36 bis 40 Quellen
92.28.01↔	Instillation von offenen Radionukliden in Gelenke	92.29.38↔	Interstitielle Brachytherapie mit Implantation von permanenten Strahlern, von 41 bis 45 Quellen
		92.29.39↔	Interstitielle Brachytherapie mit Implantation von permanenten Strahlern, von 46 bis 50 Quellen
		92.29.3a↔	Interstitielle Brachytherapie mit Implantation von permanenten Strahlern, von 51 bis 55 Quellen
		92.29.3b↔	Interstitielle Brachytherapie mit Implantation von permanenten Strahlern, von 56 bis 60 Quellen

- |  |  |
|--|--|
| 92.29.3c↔ Interstitielle Brachytherapie mit Implantation von permanenten Strahlern, von 61 bis 65 Quellen      | 92.32.01↔ Mehrquellige Photon-Radiochirurgie, Gamma-knife  |
| 92.29.3d↔ Interstitielle Brachytherapie mit Implantation von permanenten Strahlern, von 66 bis 70 Quellen      | 92.33.00↔ Teilchen-Radiochirurgie, n.n.bez.  |
| 92.29.3e↔ Interstitielle Brachytherapie mit Implantation von permanenten Strahlern, von 71 und mehr Quellen    | 92.33.01↔ Andere Hochvoltstrahlentherapie, stereotaktische Bestrahlung, einzeitig, zerebral  |
| 92.29.40↔ Brachytherapie mit Oberflächenapplikatoren, n.n.bez.   | 92.33.11↔ Andere Hochvoltstrahlentherapie, stereotaktische Bestrahlung, einzeitig, extrazerebral   |
| 92.29.49↔ Brachytherapie mit Oberflächenapplikatoren, sonstige   | 92.39.01↔ Andere Hochvoltstrahlentherapie, stereotaktische Bestrahlung, fraktioniert, zerebral, n.n.bez.   |
| 92.29.51↔ Entfernung von umschlossenen Radionukliden oder inaktiven Applikatoren unter Anästhesie              | 92.39.11↔ Andere Hochvoltstrahlentherapie, stereotaktische Bestrahlung, fraktioniert, extrazerebral, n.n.bez.                                      |
| 92.30.00↔ Stereotaktische Bestrahlung, einzeitig, n.n.bez.   | 92.39.20↔ Andere Hochvoltstrahlentherapie, stereotaktische Bestrahlung, fraktioniert, zerebral, intensitätsmodulierte Radiotherapie                |
| 92.30.01↔ Stereotaktische Bestrahlung, einzeitig, zerebral, n.n.bez.   | 92.39.21↔ Andere Hochvoltstrahlentherapie, stereotaktische Bestrahlung, fraktioniert, zerebral, intensitätsmodulierte Bogenbestrahlung (IMAT)      |
| 92.30.02↔ Stereotaktische Bestrahlung, einzeitig, extrazerebral, n.n.bez.                                      | 92.39.22↔ Andere Hochvoltstrahlentherapie, stereotaktische Bestrahlung, fraktioniert, zerebral, bildgestützte Einstellung                          |
| 92.30.20↔ Stereotaktische Bestrahlung, einzeitig, zerebral, intensitätsmodulierte Radiotherapie                | 92.39.29↔ Andere Hochvoltstrahlentherapie, stereotaktische Bestrahlung, fraktioniert, zerebral, sonstige   |
| 92.30.21↔ Stereotaktische Bestrahlung, einzeitig, zerebral, intensitätsmodulierte Bogenbestrahlung (IMAT)      | 92.39.30↔ Andere Hochvoltstrahlentherapie, stereotaktische Bestrahlung, fraktioniert, extrazerebral, intensitätsmodulierte Radiotherapie           |
| 92.30.22↔ Stereotaktische Bestrahlung, einzeitig, zerebral, bildgestützte Einstellung                          | 92.39.31↔ Andere Hochvoltstrahlentherapie, stereotaktische Bestrahlung, fraktioniert, extrazerebral, intensitätsmodulierte Bogenbestrahlung (IMAT) |
| 92.30.30↔ Stereotaktische Bestrahlung, einzeitig, extrazerebral, intensitätsmodulierte Radiotherapie           | 92.39.32↔ Andere Hochvoltstrahlentherapie, stereotaktische Bestrahlung, fraktioniert, extrazerebral, bildgestützte Einstellung                     |
| 92.30.31↔ Stereotaktische Bestrahlung, einzeitig, extrazerebral, intensitätsmodulierte Bogenbestrahlung (IMAT) | 92.39.39↔ Andere Hochvoltstrahlentherapie, stereotaktische Bestrahlung, fraktioniert, extrazerebral, sonstige                                      |
| 92.30.32↔ Stereotaktische Bestrahlung, einzeitig, extrazerebral, bildgestützte Einstellung                     | 92.41↔ Intraoperative Strahlentherapie mit Elektronen  |
| 92.30.99↔ Stereotaktische Bestrahlung, einzeitig, sonstige   |  |
| 92.31.00↔ Radiochirurgie mit Photonen n.n.bez., zerebral   |  |
| 92.31.10↔ Radiochirurgie mit Photonen n.n.bez., extrazerebral  |  |
| 92.32.00↔ Mehrquellige Photon-Radiochirurgie, n.n.bez.   |  |

### Prozedur D15-3

- |   |  |
|---|--|
| 93.59.51‡↔ Komplexbehandlung bei Besiedlung oder Infektion mit multiresistenten Erregern, 7 bis 13 Behandlungstage  | 93.59.53‡↔ Komplexbehandlung bei Besiedlung oder Infektion mit multiresistenten Erregern, 21 oder mehr Behandlungstage |
| 93.59.52‡↔ Komplexbehandlung bei Besiedlung oder Infektion mit multiresistenten Erregern, 14 bis 20 Behandlungstage |  |

### Prozedur D15-4

- |   |  |
|---|--|
| 76.5x.60↔ Implantation einer Endoprothese am Kiefergelenk                                     | 76.5x.71↔ Implantation einer Totalendoprothese am Kiefergelenk mit CAD-CAM gefertigten Komponenten |
| 76.5x.61↔ Wechsel einer Endoprothese am Kiefergelenk  |  |
| 76.5x.70↔ Implantation einer Totalendoprothese am Kiefergelenk mit vorgefertigten Komponenten |  |

## ADRG D16 Materialentfernung an Kiefer und Gesicht

Prozedur in Tabelle D16-1

## DRG D16Z Materialentfernung an Kiefer und Gesicht

### Prozedur D16-1

- 76.97↔ Entfernen von internem Osteosynthesematerial vom Gesichtsschädelknochen

## ADRG D17 Plastische Rekonstruktion der Ohrmuschel

Prozedur in Tabelle D17-1

## DRG D17Z Plastische Rekonstruktion der Ohrmuschel

### Prozedur D17-1

- |  |   |
|--|---|
| 18.71.00↔ Ohrmuschelaufbau, n.n.bez.           | 18.71.11↔ Ohrmuschelaufbau, partiell mit Gewebeerweiterer |
| 18.71.10↔ Ohrmuschelaufbau, partiell, n.n.bez. | 18.71.12↔ Ohrmuschelaufbau, partiell mit Galealappen      |

18.71.13↔ Ohrmuschelaufbau, partiell mit Knorpeltransplantat	18.71.24↔ Ohrmuschelaufbau, total mit mikrovaskulärem Lappen
18.71.14↔ Ohrmuschelaufbau, partiell mit mikrovaskulärem Lappen	18.71.29↔ Ohrmuschelaufbau, total, sonstige
18.71.19↔ Ohrmuschelaufbau, partiell, sonstige	18.71.30↔ Implantation von alloplastischen Materialien beim Aufbau einer Ohrmuschel
18.71.20↔ Ohrmuschelaufbau, total, n.n.bez.	18.71.99↔ Ohrmuschelaufbau, sonstige
18.71.21↔ Ohrmuschelaufbau, total mit Gewebeerweiterer	18.72↔ Reinsertion eines amputierten Ohres
18.71.22↔ Ohrmuschelaufbau, total mit Galealappen	18.79↔ Sonstige plastische Rekonstruktion am äusseren Ohr
18.71.23↔ Ohrmuschelaufbau, total mit Knorpeltransplantat	

**ADRG D20****Strahlentherapie bei Krankheiten und Störungen des Ohres, der Nase, des Mundes und des Halses, mehr als ein Belegungstag**

Prozedur in Tabelle D20-1 und Verweildauer &gt; 1 Tag

**DRG D20Z****Strahlentherapie bei Krankheiten und Störungen des Ohres, der Nase, des Mundes und des Halses, mehr als ein Belegungstag****Prozedur D20-1**

92.20↔ Infusion von flüssigem Radioisotop	92.25.04↔ Teleradiotherapie mit Elektronen, Linearbeschleuniger, Intraoperative Strahlentherapie
92.21.00↔ Oberflächenstrahlentherapie, n.n.bez.	92.25.09↔ Teleradiotherapie mit Elektronen, Linearbeschleuniger, sonstige
92.21.01↔ Oberflächenstrahlentherapie, bis zu 2 Bestrahlungsfelder	92.25.11↔ Teleradiotherapie mit Elektronen, Linearbeschleuniger, mit bildgestützter Einstellung
92.21.02↔ Oberflächenstrahlentherapie, mehr als 2 Bestrahlungsfelder	92.25.12↔ Teleradiotherapie mit Elektronen, Linearbeschleuniger, mit bildgestützter Einstellung, bis zu 2 Bestrahlungsfelder
92.22.00↔ Orthovoltstrahlentherapie, n.n.bez.	92.25.13↔ Teleradiotherapie mit Elektronen, Linearbeschleuniger, mit bildgestützter Einstellung, mehr als 2 Bestrahlungsfelder
92.22.01↔ Orthovoltstrahlentherapie, bis zu 2 Bestrahlungsfelder	92.25.14↔ Teleradiotherapie mit Elektronen, Linearbeschleuniger, mit bildgestützter Einstellung, 3D-geplante Bestrahlung
92.22.02↔ Orthovoltstrahlentherapie, mehr als 2 Bestrahlungsfelder	92.25.15↔ Teleradiotherapie mit Elektronen, Linearbeschleuniger, mit bildgestützter Einstellung, intensitätsmodulierte Radiotherapie
92.22.11↔ Intraoperative Röntgenstrahlentherapie, bis 300 kV	92.25.21↔ Teleradiotherapie mit Elektronen, Linearbeschleuniger, ohne bildgestützte Einstellung, bis zu 2 Bestrahlungsfelder
92.22.12↔ Intraoperative Röntgenstrahlentherapie, 300 kV - < 1 MV	92.25.22↔ Teleradiotherapie mit Elektronen, Linearbeschleuniger, ohne bildgestützte Einstellung, mehr als 2 Bestrahlungsfelder
92.22.19↔ Intraoperative Röntgenstrahlentherapie, sonstige	92.25.23↔ Teleradiotherapie mit Elektronen, Linearbeschleuniger, ohne bildgestützte Einstellung, 3D-geplante Bestrahlung
92.23.00↔ Hochvoltstrahlentherapie, n.n.bez.	92.25.24↔ Teleradiotherapie mit Elektronen, Linearbeschleuniger, ohne bildgestützte Einstellung, intensitätsmodulierte Radiotherapie
92.23.01↔ Telekobaltgerät bis zu 2 Bestrahlungsfelder	92.26.00↔ Teleradiotherapie mit anderen Partikelstrahlen, n.n.bez.
92.23.02↔ Telekobaltgerät 3 bis 4 Bestrahlungsfelder	92.26.10↔ Protonentherapie, ohne bildgestützte Einstellung, bis zu 2 Bestrahlungsfelder
92.23.03↔ Telekobaltgerät mehr als 4 Bestrahlungsfelder oder 3D-geplante Bestrahlung	92.26.11↔ Protonentherapie, mit bildgestützter Einstellung, bis zu 2 Bestrahlungsfelder
92.23.08↔ Hochvoltstrahlentherapie, andere Isotope	92.26.20↔ Protonentherapie, ohne bildgestützte Einstellung, mehr als 2 Bestrahlungsfelder
92.23.09↔ Telekobaltgerät, sonstige	92.26.21↔ Protonentherapie, mit bildgestützter Einstellung, mehr als 2 Bestrahlungsfelder
92.24.00↔ Teleradiotherapie mit Photonen, Linearbeschleuniger, n.n.bez.	92.26.99↔ Teleradiotherapie mit anderen Partikelstrahlen, sonstige
92.24.01↔ Teleradiotherapie mit Photonen, Linearbeschleuniger, Grossfeldbestrahlung	92.27.00↔ Implantation oder Einsetzen radioaktiver Elemente (Brachytherapie mit umschlossenen Radionukliden), Körperoberfläche, sonstiger oder n.n.bez. Applikationsort
92.24.02↔ Teleradiotherapie mit Photonen, Linearbeschleuniger, Halbkörperbestrahlung	92.27.10↔ Implantation oder Einsetzen radioaktiver Elemente (Brachytherapie mit umschlossenen Radionukliden), weibliche Geschlechtsorgane, n.n.bez.
92.24.03↔ Teleradiotherapie mit Photonen, Linearbeschleuniger, Ganzkörperbestrahlung	92.27.11↔ Implantation oder Einsetzen radioaktiver Elemente (Brachytherapie mit umschlossenen Radionukliden), intrauterin
92.24.04↔ Teleradiotherapie mit Photonen, Linearbeschleuniger, Intraoperative Strahlentherapie	92.27.12↔ Implantation oder Einsetzen radioaktiver Elemente (Brachytherapie mit umschlossenen Radionukliden), intravaginal
92.24.09↔ Teleradiotherapie mit Photonen, Linearbeschleuniger, sonstige	92.27.13↔ Implantation oder Einsetzen radioaktiver Elemente (Brachytherapie mit umschlossenen Radionukliden), intrauterin und intravaginal kombiniert
92.24.11↔ Teleradiotherapie mit Photonen, Linearbeschleuniger, mit bildgestützter Einstellung, bis zu 2 Bestrahlungsfelder	92.27.21↔ Implantation oder Einsetzen radioaktiver Elemente (Brachytherapie mit umschlossenen Radionukliden), Körperoberfläche
92.24.12↔ Teleradiotherapie mit Photonen, Linearbeschleuniger, mit bildgestützter Einstellung, mehr als 2 Bestrahlungsfelder	92.27.22↔ Implantation oder Einsetzen radioaktiver Elemente (Brachytherapie mit umschlossenen Radionukliden), intrakavitär
92.24.13↔ Teleradiotherapie mit Photonen, Linearbeschleuniger, mit bildgestützter Einstellung, 3D-geplante Bestrahlung	92.27.23↔ Implantation oder Einsetzen radioaktiver Elemente (Brachytherapie mit umschlossenen Radionukliden), intraluminal
92.24.14↔ Teleradiotherapie mit Photonen, Linearbeschleuniger, mit bildgestützter Einstellung, intensitätsmodulierte Radiotherapie	
92.24.21↔ Teleradiotherapie mit Photonen, Linearbeschleuniger, ohne bildgestützte Einstellung, bis zu 2 Bestrahlungsfelder:	
92.24.22↔ Teleradiotherapie mit Photonen, Linearbeschleuniger, ohne bildgestützte Einstellung, mehr als 2 Bestrahlungsfelder	
92.24.23↔ Teleradiotherapie mit Photonen, Linearbeschleuniger, ohne bildgestützte Einstellung, 3D-geplante Bestrahlung	
92.24.24↔ Teleradiotherapie mit Photonen, Linearbeschleuniger, ohne bildgestützte Einstellung, intensitätsmodulierte Radiotherapie	
92.24.30↔ Teleradiotherapie mit Photonen, hochkomplexe Radiotherapie mit spezialisierter Ausstattung	
92.25.00↔ Teleradiotherapie mit Elektronen, Linearbeschleuniger, n.n.bez.	
92.25.01↔ Teleradiotherapie mit Elektronen, Linearbeschleuniger, Grossfeldbestrahlung	
92.25.02↔ Teleradiotherapie mit Elektronen, Linearbeschleuniger, Halbkörperbestrahlung	
92.25.03↔ Teleradiotherapie mit Elektronen, Linearbeschleuniger, Ganzkörperbestrahlung	

92.27.30↔	Implantation oder Einsetzen radioaktiver Elemente (Brachytherapie mit umschlossenen Radionukliden), Gefäss n.n.bez.	92.29.31↔	Interstitielle Brachytherapie mit Implantation von permanenten Strahlern, bis 10 Quellen
92.27.31↔	Implantation oder Einsetzen radioaktiver Elemente (Brachytherapie mit umschlossenen Radionukliden), Koronargefäss	92.29.32↔	Interstitielle Brachytherapie mit Implantation von permanenten Strahlern, von 11 bis 15 Quellen
92.27.39↔	Implantation oder Einsetzen radioaktiver Elemente (Brachytherapie mit umschlossenen Radionukliden), sonstiges Gefäss	92.29.33↔	Interstitielle Brachytherapie mit Implantation von permanenten Strahlern, von 16 bis 20 Quellen
92.27.40↔	Implantation oder Einsetzen radioaktiver Elemente (Brachytherapie mit umschlossenen Radionukliden), intraoperativ	92.29.34↔	Interstitielle Brachytherapie mit Implantation von permanenten Strahlern, von 21 bis 25 Quellen
92.27.70↔	Radioaktive Moulagen, n.n.bez.	92.29.35↔	Interstitielle Brachytherapie mit Implantation von permanenten Strahlern, von 26 bis 30 Quellen
92.27.71↔	Radioaktive Moulagen, Konstruktion und Applikation von oberflächlichen radioaktiven Moulagen	92.29.36↔	Interstitielle Brachytherapie mit Implantation von permanenten Strahlern, von 31 bis 35 Quellen
92.27.72↔	Radioaktive Moulagen, Konstruktion und Applikation von nicht auf der Körperoberfläche verwendeten Applikatoren	92.29.37↔	Interstitielle Brachytherapie mit Implantation von permanenten Strahlern, von 36 bis 40 Quellen
92.27.73↔	Radioaktive Moulagen, Konstruktion und Applikation von Augenapplikatoren	92.29.38↔	Interstitielle Brachytherapie mit Implantation von permanenten Strahlern, von 41 bis 45 Quellen
92.27.79↔	Radioaktive Moulagen, sonstige	92.29.39↔	Interstitielle Brachytherapie mit Implantation von permanenten Strahlern, von 46 bis 50 Quellen
92.28.00↔	Injektion, Instillation oder orale Gabe von Radioisotopen, n.n.bez.	92.29.3a↔	Interstitielle Brachytherapie mit Implantation von permanenten Strahlern, von 51 bis 55 Quellen
92.28.01↔	Instillation von offenen Radionukliden in Gelenke	92.29.3b↔	Interstitielle Brachytherapie mit Implantation von permanenten Strahlern, von 56 bis 60 Quellen
92.28.02↔	Radiojodtherapie bis 1,2 GBq I-131, ohne Gabe von rekombinantem Thyreotropin (rh-TSH)	92.29.3c↔	Interstitielle Brachytherapie mit Implantation von permanenten Strahlern, von 61 bis 65 Quellen
92.28.03↔	Radiojodtherapie bis 1,2 GBq I-131, mit Gabe von rekombinantem Thyreotropin (rh-TSH)	92.29.3d↔	Interstitielle Brachytherapie mit Implantation von permanenten Strahlern, von 66 bis 70 Quellen
92.28.04↔	Radiojodtherapie über 1,2 bis unter 5 GBq I-131, ohne Gabe von rekombinantem Thyreotropin (rh-TSH)	92.29.3e↔	Interstitielle Brachytherapie mit Implantation von permanenten Strahlern, von 71 und mehr Quellen
92.28.05↔	Radiojodtherapie über 1,2 bis unter 5 GBq I-131, mit Gabe von rekombinantem Thyreotropin (rh-TSH)	92.29.40↔	Brachytherapie mit Oberflächenapplikatoren, n.n.bez.
92.28.06↔	Radiojodtherapie mit 5 und mehr GBq I-131, ohne Gabe von rekombinantem Thyreotropin (rh-TSH)	92.29.49↔	Brachytherapie mit Oberflächenapplikatoren, sonstige
92.28.07↔	Radiojodtherapie mit 5 und mehr GBq I-131, mit Gabe von rekombinantem Thyreotropin (rh-TSH)	92.29.51↔	Entfernung von umschlossenen Radionukliden oder inaktiven Applikatoren unter Anästhesie
92.28.11↔	Therapie mit offenen Radionukliden bei Knochenmetastasen	92.30.00↔	Stereotaktische Bestrahlung, einzeitig, n.n.bez.
92.28.13↔	Radiorezeptortherapie mit DOTA-konjugierten Somatostatin-Analoga	92.30.01↔	Stereotaktische Bestrahlung, einzeitig, zerebral, n.n.bez.
92.28.20↔	Radioimmuntherapie mit 90Y-Ibritumomab-Tiuxetan, parenteral	92.30.02↔	Stereotaktische Bestrahlung, einzeitig, extrazerebral, n.n.bez.
92.28.21↔	Gabe von Jod-131-MIBG (Metajodbenzylguanidin) parenteral	92.30.20↔	Stereotaktische Bestrahlung, einzeitig, zerebral, intensitätsmodulierte Radiotherapie
92.28.22↔	Radioimmuntherapie mit Jod 131 [I-131] Tositumomab, parenteral	92.30.21↔	Stereotaktische Bestrahlung, einzeitig, zerebral, intensitätsmodulierte Bogenbestrahlung (IMAT)
92.28.23↔	Radioimmuntherapie mit sonstigen Antikörpern, parenteral	92.30.22↔	Stereotaktische Bestrahlung, einzeitig, zerebral, bildgestützte Einstellung
92.28.31↔	Selektive intravaskuläre Radiochemoembolisation mit I-131-Lipiodol	92.30.30↔	Stereotaktische Bestrahlung, einzeitig, extrazerebral, intensitätsmodulierte Radiotherapie
92.28.32↔	Selektive intravaskuläre Radionuklidtherapie (SIRT) durch Embolisation von Yttrium-90-markierten Mikrosphären	92.30.31↔	Stereotaktische Bestrahlung, einzeitig, extrazerebral, intensitätsmodulierte Bogenbestrahlung (IMAT)
92.28.33↔	Endovaskuläre Brachytherapie mit Rhenium-188	92.30.32↔	Stereotaktische Bestrahlung, einzeitig, extrazerebral, bildgestützte Einstellung
92.28.99↔	Injektion, Instillation oder orale Gabe von Radioisotopen, sonstige	92.30.99↔	Stereotaktische Bestrahlung, einzeitig, sonstige
92.29.00↔	Brachytherapie mit umschlossenen Radionukliden, n.n.bez.	92.31.00↔	Radiochirurgie mit Photonen n.n.bez., zerebral
92.29.09↔	Brachytherapie mit umschlossenen Radionukliden, sonstige	92.31.10↔	Radiochirurgie mit Photonen n.n.bez., extrazerebral
92.29.11↔	Interstitielle Brachytherapie mit Implantation von entfernbaren Strahlern in einer Ebene, niedrige Dosisleistung	92.32.00↔	Mehrquellige Photon-Radiochirurgie, n.n.bez.
92.29.12↔	Interstitielle Brachytherapie mit Implantation von entfernbaren Strahlern in einer Ebene, gepulste Dosisleistung (Pulsed dose rate)	92.32.01↔	Mehrquellige Photon-Radiochirurgie, Gamma-knife
92.29.13↔	Interstitielle Brachytherapie mit Implantation von entfernbaren Strahlern in einer Ebene, hohe Dosisleistung	92.33.00↔	Teilchen-Radiochirurgie, n.n.bez.
92.29.19↔	Interstitielle Brachytherapie mit Implantation von entfernbaren Strahlern in einer Ebene, sonstige	92.33.01↔	Andere Hochvoltstrahlentherapie, stereotaktische Bestrahlung, einzeitig, zerebral
92.29.21↔	Interstitielle Brachytherapie mit Volumenimplantation von entfernbaren Strahlern in mehreren Ebenen, niedrige Dosisleistung	92.33.11↔	Andere Hochvoltstrahlentherapie, stereotaktische Bestrahlung, einzeitig, extrazerebral
92.29.22↔	Interstitielle Brachytherapie mit Volumenimplantation von entfernbaren Strahlern in mehreren Ebenen, gepulste Dosisleistung (Pulsed dose rate)	92.39.01↔	Andere Hochvoltstrahlentherapie, stereotaktische Bestrahlung, fraktioniert, zerebral, n.n.bez.
92.29.23↔	Interstitielle Brachytherapie mit Volumenimplantation von entfernbaren Strahlern in mehreren Ebenen, hohe Dosisleistung	92.39.11↔	Andere Hochvoltstrahlentherapie, stereotaktische Bestrahlung, fraktioniert, extrazerebral, n.n.bez.
92.29.24↔	Brachytherapie mit Implantation von entfernbaren Strahlern in mehreren Ebenen, hohe Dosisleistung, intraoperativ	92.39.20↔	Andere Hochvoltstrahlentherapie, stereotaktische Bestrahlung, fraktioniert, zerebral, intensitätsmodulierte Radiotherapie
92.29.29↔	Interstitielle Brachytherapie mit Volumenimplantation von entfernbaren Strahlern in mehreren Ebenen, sonstige	92.39.21↔	Andere Hochvoltstrahlentherapie, stereotaktische Bestrahlung, fraktioniert, zerebral, intensitätsmodulierte Bogenbestrahlung (IMAT)
		92.39.22↔	Andere Hochvoltstrahlentherapie, stereotaktische Bestrahlung, fraktioniert, zerebral, bildgestützte Einstellung
		92.39.29↔	Andere Hochvoltstrahlentherapie, stereotaktische Bestrahlung, fraktioniert, zerebral, sonstige
		92.39.30↔	Andere Hochvoltstrahlentherapie, stereotaktische Bestrahlung, fraktioniert, extrazerebral, intensitätsmodulierte Radiotherapie

92.39.31↔	Andere Hochvoltstrahlentherapie, stereotaktische Bestrahlung, fraktioniert, extrazerebral, intensitätsmodulierte Bogenbestrahlung (IMAT)	92.39.39↔	Andere Hochvoltstrahlentherapie, stereotaktische Bestrahlung, fraktioniert, extrazerebral, sonstige
92.39.32↔	Andere Hochvoltstrahlentherapie, stereotaktische Bestrahlung, fraktioniert, extrazerebral, bildgestützte Einstellung	92.41↔	Intraoperative Strahlentherapie mit Elektronen

**ADRG D22****Eingriffe an Mundhöhle und Mund ausser bei bösartiger Neubildung**

Prozedur in Tabelle D22-1

**DRG D22Z****Eingriffe an Mundhöhle und Mund ausser bei bösartiger Neubildung****Prozedur D22-1**

23.6↔	Prothetisches Zahnimplantat	27.31.10↔	Lokale Exzision von Läsion oder Gewebe am knöchernen Gaumen
24.0↔	Inzision an Zahnfleisch und Alveolarkamm	27.31.20↔	Partielle Exzision von Läsion oder Gewebe am knöchernen Gaumen
24.11.00↔	Biopsie am Zahnfleisch, n.n.bez.	27.31.30↔	Destruktion von Läsion oder Gewebe am knöchernen Gaumen
24.11.20↔	Offene Biopsie (mit Inzision) am Zahnfleisch	27.31.99↔	Lokale Exzision oder Destruktion von Läsion oder Gewebe am knöchernen Gaumen, sonstige
24.11.99↔	Biopsie am Zahnfleisch, sonstige	27.32.00↔	Ausgedehnte Exzision oder Destruktion von Läsion oder Gewebe am knöchernen Gaumen, n.n.bez.
24.12.00↔	Biopsie an einer Zahnalveole, n.n.bez.	27.32.10↔	Totale transorale Exstirpation von Läsion oder Gewebe am knöchernen Gaumen
24.12.20↔	Offene Biopsie (mit Inzision) an einer Zahnalveole	27.32.11↔	Radikale transmandibuläre Exzision [En-bloc-Resektion] von Läsion oder Gewebe am knöchernen Gaumen
24.12.99↔	Biopsie an einer Zahnalveole, sonstige	27.32.12↔	Radikale transfaziale Exzision [En-bloc-Resektion] von Läsion oder Gewebe am knöchernen Gaumen
24.2x.00↔	Gingivoplastik, n.n.bez.	27.32.99↔	Ausgedehnte Exzision oder Destruktion von Läsion oder Gewebe am knöchernen Gaumen, sonstige
24.2x.10↔	Gingivoplastik mit Transplantat oder Implantat	27.42↔	Ausgedehnte Exzision einer Läsion an der Lippe
24.2x.99↔	Gingivoplastik, sonstige	27.43.00↔	Sonstige Exzision von Läsion oder Gewebe an der Lippe, n.n.bez.
24.31↔	Exzision von Läsion oder Gewebe am Zahnfleisch	27.43.10↔	Sonstige Exzision von Läsion oder Gewebe an der Lippe, lokale Exzision
24.4x.00↔	Exzision einer Zahnläsion am Kiefer, n.n.bez.	27.43.99↔	Sonstige Exzision von Läsion oder Gewebe an der Lippe, sonstige
24.4x.10↔	Exzision einer Zahnläsion am Kiefer mit Eröffnung von Kieferhöhle oder Nasenboden	27.44.00↔	Radikale Exzision einer Läsion an der Lippe, n.n.bez.
24.4x.11↔	Exzision einer Zahnläsion am Kiefer mit Nervendarstellung	27.44.11↔	Radikale Exzision einer Hautläsion der Lippe ohne Transplantation oder Transposition von Haut
24.4x.99↔	Exzision einer Zahnläsion am Kiefer, sonstige	27.44.20↔	Radikale Exzision einer Hautläsion der Lippe mit Transplantation oder Transposition von Haut
24.5x.00↔	Alveoloplastik, n.n.bez.	27.44.99↔	Radikale Exzision einer Läsion an der Lippe, sonstige
24.5x.10↔	Alveoloplastik mit Transplantat	27.49.00↔	Sonstige Exzision in der Mundhöhle, n.n.bez.
24.5x.99↔	Alveoloplastik, sonstige	27.49.10↔	Exzision an der Wange
24.7↔	Anbringen einer orthodontischen Apparatur	27.49.11↔	Exzision am Mundboden
24.91.00↔	Extension oder Vertiefung des Sulcus buccolabialis oder lingualis, n.n.bez.	27.49.99↔	Sonstige Exzision in der Mundhöhle, sonstige
24.91.10↔	Vestibulumplastik	27.53↔	Verschluss einer Fistel im Mund
24.91.11↔	Mundbodensenkung	27.54.00↔	Plastische Rekonstruktion einer (angeborenen) Lippenspalte, n.n.bez.
24.91.99↔	Extension oder Vertiefung des Sulcus buccolabialis oder lingualis, sonstige	27.54.99↔	Plastische Rekonstruktion einer (angeborenen) Lippenspalte, sonstige
25.02↔	Offene Biopsie an der Zunge	27.55.00↔	Vollhauttransplantat an Lippe und Mund, n.n.bez.
25.1↔	Exzision oder Destruktion von Läsion oder Gewebe an der Zunge	27.55.10↔	Kleinflächiges Vollhauttransplantat an Lippe und Mund
25.59.00↔	Sonstige Zungenrekonstruktion und Zungenplastik, n.n.bez.	27.55.20↔	Grossflächiges Vollhauttransplantat an Lippe und Mund
25.59.10↔	Plastische Rekonstruktion der Zunge, n.n.bez.	27.55.99↔	Vollhauttransplantat an Lippe und Mund, sonstige
25.59.99↔	Sonstige Zungenrekonstruktion und Zungenplastik, sonstige	27.58↔	Revision eines gestielten oder freien Lappens oder freien Hauttransplantates an Lippe und Mund
25.92↔	Linguale Frenulektomie	27.59.00↔	Sonstige plastische Rekonstruktion an Lippe und Mund, n.n.bez.
25.93↔	Lösung von Adhäsion an der Zunge	27.59.10↔	Kleinflächiges temporäres Haut-Regenerationsgraft an die Lippe
25.94↔	Sonstige Glossotomie	27.59.11↔	Grossflächiges temporäres Haut-Regenerationsgraft an die Lippe
27.1↔	Inzision am Gaumen	27.59.20↔	Kleinflächige Weichteildeckung durch kultivierte Keratinozyten an der Lippe
27.21.00↔	Biopsie am knöchernen Gaumen, n.n.bez.	27.59.21↔	Grossflächige Weichteildeckung durch kultivierte Keratinozyten an der Lippe
27.21.20↔	Offene Biopsie (mit Inzision) am knöchernen Gaumen	27.59.30↔	Kleinflächige temporäre Weichteildeckung durch Kombination mehrerer Verfahren an der Lippe
27.21.99↔	Biopsie am knöchernen Gaumen, sonstige		
27.22.00↔	Biopsie an Uvula und weichem Gaumen, n.n.bez.		
27.22.20↔	Offene Biopsie (mit Inzision) an Uvula und weichem Gaumen		
27.22.99↔	Biopsie an Uvula und weichem Gaumen, sonstige		
27.23.00↔	Biopsie an der Lippe, n.n.bez.		
27.23.99↔	Biopsie an der Lippe, sonstige		
27.24.00↔	Biopsie in der Mundhöhle, an nicht bezeichneter Struktur, n.n.bez.		
27.24.20↔	Offene Biopsie (mit Inzision) an Wangenschleimhaut, Mundboden und sonstigen Strukturen in der Mundhöhle		
27.24.99↔	Biopsie in der Mundhöhle, an nicht bezeichneter Struktur, sonstige		
27.31.00↔	Lokale Exzision oder Destruktion von Läsion oder Gewebe am knöchernen Gaumen, n.n.bez.		

27.59.31↔	Grossflächige temporäre Weichteildeckung durch Kombination mehrerer Verfahren an der Lippe	86.42.1a↔	Radikale und grossflächige Exzision von Läsion oder Gewebe an Haut und Subkutangewebe, mit primärem Wundverschluss, am Gesäss
27.59.41↔	Sonstige plastische Rekonstruktion an Lippe und Mund mit gestieltem Fernlappen	86.42.1b↔	Radikale und grossflächige Exzision von Läsion oder Gewebe an Haut und Subkutangewebe, mit primärem Wundverschluss, an Oberschenkel und Knie
27.59.50↔	Lappenstieldurchtrennung nach Hautplastik an der Lippe	86.42.1c↔	Radikale und grossflächige Exzision von Läsion oder Gewebe an Haut und Subkutangewebe, mit primärem Wundverschluss, an Unterschenkel
27.59.60↔	Einsetzen eines Gewebeexpanders an der Lippe	86.42.1d↔	Radikale und grossflächige Exzision von Läsion oder Gewebe an Haut und Subkutangewebe, mit primärem Wundverschluss, am Fuss
27.59.99↔	Sonstige plastische Rekonstruktion an Lippe und Mund, sonstige	86.43.11↔	Radikale und grossflächige Exzision von Läsion oder Gewebe an Haut und Subkutangewebe, mit plastischer Deckung, am Kopf
27.71↔	Inzision an der Uvula	86.43.12↔	Radikale und grossflächige Exzision von Läsion oder Gewebe an Haut und Subkutangewebe, mit plastischer Deckung, am Hals
27.72↔	Exzision an der Uvula	86.43.13↔	Radikale und grossflächige Exzision von Läsion oder Gewebe an Haut und Subkutangewebe, mit plastischer Deckung, an Schulter und Axilla
27.79↔	Sonstige Operationen an der Uvula	86.43.14↔	Radikale und grossflächige Exzision von Läsion oder Gewebe an Haut und Subkutangewebe, mit plastischer Deckung, an Oberarm und Ellenbogen
27.92↔	Inzision an der Mundhöhle, nicht bezeichnete Struktur	86.43.15↔	Radikale und grossflächige Exzision von Läsion oder Gewebe an Haut und Subkutangewebe, mit plastischer Deckung, an Unterarm
27.99↔	Sonstige Operationen in der Mundhöhle	86.43.16↔	Radikale und grossflächige Exzision von Läsion oder Gewebe an Haut und Subkutangewebe, mit plastischer Deckung, an der Hand
86.41.11↔	Radikale und grossflächige Exzision von Läsion oder Gewebe an Haut und Subkutangewebe, ohne primären Wundverschluss, am Kopf	86.43.17↔	Radikale und grossflächige Exzision von Läsion oder Gewebe an Haut und Subkutangewebe, mit plastischer Deckung, an Brustwand und Rücken
86.41.12↔	Radikale und grossflächige Exzision von Läsion oder Gewebe an Haut und Subkutangewebe, ohne primären Wundverschluss, am Hals	86.43.18↔	Radikale und grossflächige Exzision von Läsion oder Gewebe an Haut und Subkutangewebe, mit plastischer Deckung, an Bauchregion und Leiste
86.41.13↔	Radikale und grossflächige Exzision von Läsion oder Gewebe an Haut und Subkutangewebe, ohne primären Wundverschluss, an Schulter und Axilla	86.43.1a↔	Radikale und grossflächige Exzision von Läsion oder Gewebe an Haut und Subkutangewebe, mit plastischer Deckung, am Gesäss
86.41.14↔	Radikale und grossflächige Exzision von Läsion oder Gewebe an Haut und Subkutangewebe, ohne primären Wundverschluss, an Oberarm und Ellenbogen	86.43.1b↔	Radikale und grossflächige Exzision von Läsion oder Gewebe an Haut und Subkutangewebe, mit plastischer Deckung, an Oberschenkel und Knie
86.41.15↔	Radikale und grossflächige Exzision von Läsion oder Gewebe an Haut und Subkutangewebe, ohne primären Wundverschluss, an Unterarm	86.43.1c↔	Radikale und grossflächige Exzision von Läsion oder Gewebe an Haut und Subkutangewebe, mit plastischer Deckung, an Unterschenkel
86.41.16↔	Radikale und grossflächige Exzision von Läsion oder Gewebe an Haut und Subkutangewebe, ohne primären Wundverschluss, an der Hand	86.43.1d↔	Radikale und grossflächige Exzision von Läsion oder Gewebe an Haut und Subkutangewebe, mit plastischer Deckung, am Fuss
86.41.17↔	Radikale und grossflächige Exzision von Läsion oder Gewebe an Haut und Subkutangewebe, ohne primären Wundverschluss, an Brustwand und Rücken	86.6b.11↔	Autologe Spalthauttransplantation, kleinflächig, am Kopf
86.41.18↔	Radikale und grossflächige Exzision von Läsion oder Gewebe an Haut und Subkutangewebe, ohne primären Wundverschluss, an Bauchregion und Leiste	86.6b.12↔	Autologe Spalthauttransplantation, kleinflächig, am Hals
86.41.1a↔	Radikale und grossflächige Exzision von Läsion oder Gewebe an Haut und Subkutangewebe, ohne primären Wundverschluss, am Gesäss	86.6b.13↔	Autologe Spalthauttransplantation, kleinflächig, an Schulter und Axilla
86.41.1b↔	Radikale und grossflächige Exzision von Läsion oder Gewebe an Haut und Subkutangewebe, ohne primären Wundverschluss, an Oberschenkel und Knie	86.6b.14↔	Autologe Spalthauttransplantation, kleinflächig, an Oberarm und Ellenbogen
86.41.1c↔	Radikale und grossflächige Exzision von Läsion oder Gewebe an Haut und Subkutangewebe, ohne primären Wundverschluss, an Unterschenkel	86.6b.15↔	Autologe Spalthauttransplantation, kleinflächig, am Unterarm
86.41.1d↔	Radikale und grossflächige Exzision von Läsion oder Gewebe an Haut und Subkutangewebe, ohne primären Wundverschluss, am Fuss	86.6b.17↔	Autologe Spalthauttransplantation, kleinflächig, an Brustwand und Rücken
86.42.11↔	Radikale und grossflächige Exzision von Läsion oder Gewebe an Haut und Subkutangewebe, mit primärem Wundverschluss, am Kopf	86.6b.18↔	Autologe Spalthauttransplantation, kleinflächig, an Bauchregion und Leiste
86.42.12↔	Radikale und grossflächige Exzision von Läsion oder Gewebe an Haut und Subkutangewebe, mit primärem Wundverschluss, am Hals	86.6b.1a↔	Autologe Spalthauttransplantation, kleinflächig, am Gesäss
86.42.13↔	Radikale und grossflächige Exzision von Läsion oder Gewebe an Haut und Subkutangewebe, mit primärem Wundverschluss, an Schulter und Axilla	86.6b.1b↔	Autologe Spalthauttransplantation, kleinflächig, an Oberschenkel und Knie
86.42.14↔	Radikale und grossflächige Exzision von Läsion oder Gewebe an Haut und Subkutangewebe, mit primärem Wundverschluss, an Oberarm und Ellenbogen	86.6b.1c↔	Autologe Spalthauttransplantation, kleinflächig, am Unterschenkel
86.42.15↔	Radikale und grossflächige Exzision von Läsion oder Gewebe an Haut und Subkutangewebe, mit primärem Wundverschluss, an Unterarm	86.6b.1d↔	Autologe Spalthauttransplantation, kleinflächig, am Fuss
86.42.16↔	Radikale und grossflächige Exzision von Läsion oder Gewebe an Haut und Subkutangewebe, mit primärem Wundverschluss, an der Hand	86.6b.21↔	Autologe Spalthauttransplantation, grossflächig, am Kopf
86.42.17↔	Radikale und grossflächige Exzision von Läsion oder Gewebe an Haut und Subkutangewebe, mit primärem Wundverschluss, an Brustwand und Rücken	86.6b.22↔	Autologe Spalthauttransplantation, grossflächig, am Hals
86.42.18↔	Radikale und grossflächige Exzision von Läsion oder Gewebe an Haut und Subkutangewebe, mit primärem Wundverschluss, an Bauchregion und Leiste	86.6b.23↔	Autologe Spalthauttransplantation, grossflächig, an Schulter und Axilla
		86.6b.24↔	Autologe Spalthauttransplantation, grossflächig, an Oberarm und Ellenbogen
		86.6b.25↔	Autologe Spalthauttransplantation, grossflächig, am Unterarm

86.6b.27↔	Autologe Spalthauttransplantation, grossflächig, an Brustwand und Rücken	86.83.13↔	Gewebereduktionsplastik an Unterarm
86.6b.28↔	Autologe Spalthauttransplantation, grossflächig, an Bauchregion und Leiste	86.83.14↔	Gewebereduktionsplastik an Hand
86.6b.2a↔	Autologe Spalthauttransplantation, grossflächig, am Gesäss	86.83.1a↔	Gewebereduktionsplastik am Bauch
86.6b.2b↔	Autologe Spalthauttransplantation, grossflächig, an Oberschenkel und Knie	86.83.1b↔	Gewebereduktionsplastik an Rücken oder Flanke
86.6b.2c↔	Autologe Spalthauttransplantation, grossflächig, am Unterschenkel	86.83.1c↔	Gewebereduktionsplastik gleichzeitig Bauch, Flanke sowie Rücken
86.6b.2d↔	Autologe Spalthauttransplantation, grossflächig, am Fuss	86.83.1d↔	Gewebereduktionsplastik an der Leisten- und Genitalregion
86.83.00↔	Gewebereduktionsplastik und Liposuktion, n.n.bez.	86.83.1e↔	Gewebereduktionsplastik am Gesäss
86.83.09↔	Gewebereduktionsplastik und Liposuktion, sonstige	86.83.1f↔	Gewebereduktionsplastik an Oberschenkel
86.83.11↔	Gewebereduktionsplastik an Kopf und Hals	86.83.1g↔	Gewebereduktionsplastik an Unterschenkel und Fuss
86.83.12↔	Gewebereduktionsplastik an Schulter und Oberarm	86.83.21↔	Absaugen von Fettgewebe
		86.83.22↔	Liposuktion zur Transplantation

**ADRG D23****Implantation eines Hörgerätes**

Prozedur in Tabelle D23-1

**DRG D23Z****Implantation eines Hörgerätes****Prozedur D23-1**

20.95.00↔	Implantation eines elektromagnetischen Hörapparates, n.n.bez.	20.95.11↔	Implantation oder Wechsel eines aktiven Hörapparates mit Unterbrechung der Gehörknöchelchenkette
20.95.10↔	Implantation oder Wechsel eines aktiven Hörapparates ohne Unterbrechung der Gehörknöchelchenkette	20.95.99↔	Implantation eines elektromagnetischen Hörapparates, sonstige

**ADRG D24****Komplexe Hautplastiken und grosse Eingriffe an Kopf und Hals**

Mindestens eine Prozedur in Tabelle D24-1 oder (Prozedur in Tabelle D24-2 oder Prozedur in Tabelle D24-3) und (Prozedur in Tabelle D24-4 oder Prozedur in Tabelle D24-5)

**DRG D24A****Komplexe Hautplastiken und grosse Eingriffe an Kopf und Hals mit äusserst schweren CC oder Kombinationseingriff**

PCCL &gt; 3 oder (Prozedur in Tabelle D24-6 oder Prozedur in Tabelle D24-7) und Prozedur in Tabelle D24-4 oder (Prozedur in Tabelle D24-2 oder Prozedur in Tabelle D24-3) und (Prozedur in Tabelle D24-4 oder Prozedur in Tabelle D24-5)

**DRG D24B****Komplexe Hautplastiken und grosse Eingriffe an Kopf und Hals****Prozedur D24-1**

27.32.00↔	Ausgedehnte Exzision oder Destruktion von Läsion oder Gewebe am knöchernen Gaumen, n.n.bez.	30.3x.00↔	Vollständige Laryngektomie, n.n.bez.
27.32.10↔	Totale transorale Exstirpation von Läsion oder Gewebe am knöchernen Gaumen	30.3x.10↔	Vollständige Laryngektomie, ohne Rekonstruktion
27.32.11↔	Radikale transmandibuläre Exzision [En-bloc-Resektion] von Läsion oder Gewebe am knöchernen Gaumen	30.3x.11↔	Vollständige Laryngektomie, Rekonstruktion mit lokaler Schleimhaut
27.32.12↔	Radikale transfaziale Exzision [En-bloc-Resektion] von Läsion oder Gewebe am knöchernen Gaumen	30.3x.12↔	Vollständige Laryngektomie, Rekonstruktion mit nicht vaskularisiertem Transplantat
27.32.99↔	Ausgedehnte Exzision oder Destruktion von Läsion oder Gewebe am knöchernen Gaumen, sonstige	30.3x.13↔	Vollständige Laryngektomie, Rekonstruktion mit gestieltem regionalen Lappen
27.57.10↔	Anbringen eines freien mikrovaskulär-anastomosierten Transplantats an Lippe und Mund	30.3x.14↔	Vollständige Laryngektomie, Rekonstruktion mit gestieltem Fernlappen
27.59.40↔	Sonstige plastische Rekonstruktion an Lippe und Mund mit freiem mikrovaskulär-anastomosierten Transplantat	30.3x.15↔	Vollständige Laryngektomie, Rekonstruktion mit freiem mikrovaskulär-anastomosierten Transplantat
29.33.11↔	Partielle Pharyngektomie, Rekonstruktion mit gestieltem regionalen oder Fernlappen	30.3x.16↔	Vollständige Laryngektomie, Rekonstruktion mit freiem Darmtransplantat
29.33.12↔	Partielle Pharyngektomie, Rekonstruktion mit freiem mikrovaskulär-anastomosierten Transplantat	30.3x.17↔	Vollständige Laryngektomie, Rekonstruktion mit Magenhochzug
29.33.20↔	Totale Pharyngektomie, Rekonstruktion mit gestieltem regionalen oder Fernlappen	30.3x.19↔	Vollständige Laryngektomie, sonstige Rekonstruktion
29.33.21↔	Totale Pharyngektomie, Rekonstruktion mit freiem mikrovaskulär-anastomosierten Transplantat, freiem Darmtransplantat oder Magenhochzug	30.3x.99↔	Vollständige Laryngektomie, sonstige
		30.4x.00↔	Radikale Laryngektomie, n.n.bez.
		30.4x.10↔	Radikale Laryngektomie, mit Pharyngektomie, ohne Rekonstruktion
		30.4x.11↔	Radikale Laryngektomie, mit Pharyngektomie, Rekonstruktion mit lokaler Schleimhaut

30.4x.12↔	Radikale Laryngektomie, mit Pharyngektomie, Rekonstruktion mit nicht vaskularisiertem Transplantat	76.91.11↔	Knochentransplantat an Gesichtsschädelknochen, gefässgestielt
30.4x.13↔	Radikale Laryngektomie, mit Pharyngektomie, Rekonstruktion mit gestieltem regionalen Lappen	86.7a.21↔	Dehnungsplastik, grossflächig, am Kopf
30.4x.14↔	Radikale Laryngektomie, mit Pharyngektomie, Rekonstruktion mit gestieltem Lappen	86.7a.2d↔	Dehnungsplastik, grossflächig, am Fuss
30.4x.15↔	Radikale Laryngektomie, mit Pharyngektomie, Rekonstruktion mit freiem mikrovaskulär-anastomosierten Transplantat	86.7a.2e↔	Dehnungsplastik, grossflächig, an anderer Lokalisation
30.4x.16↔	Radikale Laryngektomie, mit Pharyngektomie, Rekonstruktion mit freiem Darmtransplantat	86.7a.31↔	Verschiebe-Rotationsplastik, kleinflächig, am Kopf
30.4x.17↔	Radikale Laryngektomie, mit Pharyngektomie, Rekonstruktion mit Magenhochzug	86.7a.3d↔	Verschiebe-Rotationsplastik, kleinflächig, am Fuss
30.4x.19↔	Radikale Laryngektomie, mit Pharyngektomie, sonstige Rekonstruktion	86.7a.3e↔	Verschiebe-Rotationsplastik, kleinflächig, an anderer Lokalisation
30.4x.20↔	Radikale Laryngektomie, mit Pharyngektomie und Schilddrüsenresektion, ohne Rekonstruktion	86.7a.41↔	Verschiebe-Rotationsplastik, grossflächig, am Kopf
30.4x.21↔	Radikale Laryngektomie, mit Pharyngektomie und Schilddrüsenresektion, Rekonstruktion mit lokaler Schleimhaut	86.7a.4d↔	Verschiebe-Rotationsplastik, grossflächig, am Fuss
30.4x.22↔	Radikale Laryngektomie, mit Pharyngektomie und Schilddrüsenresektion, Rekonstruktion mit nicht vaskularisiertem Transplantat	86.7a.4e↔	Verschiebe-Rotationsplastik, grossflächig, an anderer Lokalisation
30.4x.23↔	Radikale Laryngektomie, mit Pharyngektomie und Schilddrüsenresektion, Rekonstruktion mit gestieltem regionalen Lappen	86.7a.51↔	Transpositionsplastik (VY), kleinflächig, am Kopf
30.4x.24↔	Radikale Laryngektomie, mit Pharyngektomie und Schilddrüsenresektion, Rekonstruktion mit gestieltem Lappen	86.7a.5d↔	Transpositionsplastik (VY), kleinflächig, am Fuss
30.4x.25↔	Radikale Laryngektomie, mit Pharyngektomie und Schilddrüsenresektion, Rekonstruktion mit freiem mikrovaskulär-anastomosierten Transplantat	86.7a.5e↔	Transpositionsplastik (VY), kleinflächig, an anderer Lokalisation
30.4x.26↔	Radikale Laryngektomie, mit Pharyngektomie und Schilddrüsenresektion, Rekonstruktion mit freiem Darmtransplantat	86.7a.61↔	Transpositionsplastik (VY), grossflächig, am Kopf
30.4x.27↔	Radikale Laryngektomie, mit Pharyngektomie und Schilddrüsenresektion, Rekonstruktion mit Magenhochzug	86.7a.6d↔	Transpositionsplastik (VY), grossflächig, am Fuss
30.4x.29↔	Radikale Laryngektomie, mit Pharyngektomie und Schilddrüsenresektion, sonstige Rekonstruktion	86.7a.6e↔	Transpositionsplastik (VY), grossflächig, an anderer Lokalisation
30.4x.99↔	Radikale Laryngektomie, sonstige	86.7a.71↔	Insellappenplastik, kleinflächig, am Kopf
31.75↔	Rekonstruktion der Trachea und Konstruktion eines künstlichen Larynx	86.7a.7d↔	Insellappenplastik, kleinflächig, am Fuss
40.40↔	Neck dissection, n.n.bez.	86.7a.7e↔	Insellappenplastik, kleinflächig, an anderer Lokalisation
40.41.00↔	Radikale Neck dissection, n.n.bez.	86.7a.81↔	Insellappenplastik, grossflächig, am Kopf
40.41.10↔	Selektive (funktionelle) Neck dissection, supraomohyoid (Region I-III)	86.7a.8d↔	Insellappenplastik, grossflächig, am Fuss
40.41.11↔	Selektive (funktionelle) Neck dissection, lateral (Region II-IV)	86.7a.8e↔	Insellappenplastik, grossflächig, an anderer Lokalisation
40.41.12↔	Selektive (funktionelle) Neck dissection, anterolateral (Region I-IV)	86.7a.91↔	Lokale Lappenplastik an Haut und Subkutangewebe, sonstige, am Kopf
40.41.13↔	Selektive (funktionelle) Neck dissection, posterolateral (Region II-V)	86.7a.9d↔	Lokale Lappenplastik an Haut und Subkutangewebe, sonstige, am Fuss
40.41.14↔	Selektive (funktionelle) Neck dissection, central (Region VI)	86.7a.9e↔	Lokale Lappenplastik an Haut und Subkutangewebe, sonstige, an anderer Lokalisation
40.41.20↔	Radikale Neck dissection (inkl. modifiziert)	86.7b.11↔	Gestielte regionale Lappenplastik, am Kopf
40.41.21↔	Erweiterte radikale Neck dissection	86.7b.12↔	Gestielte regionale Lappenplastik, am Hals
40.41.99↔	Radikale Neck dissection, sonstige	86.7b.13↔	Gestielte regionale Lappenplastik, an Schulter und Axilla
42.42.00↔	Totale Ösophagektomie, n.n.bez.	86.7b.14↔	Gestielte regionale Lappenplastik, an Oberarm und Ellenbogen
42.42.10↔	Totale Ösophagektomie, ohne Wiederherstellung der Kontinuität	86.7b.15↔	Gestielte regionale Lappenplastik, am Unterarm
42.42.20↔	Totale Ösophagektomie, mit Wiederherstellung der Kontinuität, transmediastinal	86.7b.17↔	Gestielte regionale Lappenplastik, an Brustwand und Rücken
42.42.21↔	Totale Ösophagektomie, mit Wiederherstellung der Kontinuität, thorakoabdominal	86.7b.18↔	Gestielte regionale Lappenplastik, an Bauchregion und Leiste
42.42.29↔	Totale Ösophagektomie, mit Wiederherstellung der Kontinuität, sonstiger Zugang	86.7b.1a↔	Gestielte regionale Lappenplastik, am Gesäss
42.42.99↔	Totale Ösophagektomie, sonstige	86.7b.1b↔	Gestielte regionale Lappenplastik, am Oberschenkel und Knie
76.31.20↔	Partielle Mandibulektomie, Rekonstruktion mit mikrovaskulär-anastomosiertem Transplantat	86.7b.1c↔	Gestielte regionale Lappenplastik, am Unterschenkel
76.69.10↔	Osteotomie zur Verlagerung des Mittelgesichts in der Le-Fort-II- oder Le-Fort-III-Ebene ohne Distraction	86.7b.1d↔	Gestielte regionale Lappenplastik, am Fuss
76.69.20↔	Osteotomie zur Verlagerung des Mittelgesichts in der Le-Fort-II-Ebene mit Distraction	86.7c.11↔	Gestielte Fernlappenplastik, am Kopf
76.69.21↔	Osteotomie zur Verlagerung des Mittelgesichts in der Le-Fort-II-Ebene, kombiniert mit anderer Osteotomie mit Distraction	86.7c.12↔	Gestielte Fernlappenplastik, am Hals
76.69.30↔	Osteotomie zur Verlagerung des Mittelgesichts in der Le-Fort-III-Ebene mit Distraction	86.7c.13↔	Gestielte Fernlappenplastik, an Schulter und Axilla
76.69.40↔	Osteotomie zur Verlagerung des Mittelgesichts in der Le-Fort-III-Ebene, kombiniert mit Le-Fort-I-Ebene mit Distraction	86.7c.14↔	Gestielte Fernlappenplastik, an Oberarm und Ellenbogen
		86.7c.15↔	Gestielte Fernlappenplastik, am Unterarm
		86.7c.17↔	Gestielte Fernlappenplastik, an Brustwand und Rücken
		86.7c.18↔	Gestielte Fernlappenplastik, an Bauchregion und Leiste
		86.7c.1a↔	Gestielte Fernlappenplastik, am Gesäss
		86.7c.1b↔	Gestielte Fernlappenplastik, an Oberschenkel und Knie
		86.7c.1c↔	Gestielte Fernlappenplastik, am Unterschenkel
		86.7c.1d↔	Gestielte Fernlappenplastik, am Fuss
		86.7d.11↔	Plastik mit freiem Lappen mit mikrovaskulärer Anastomosierung, am Kopf
		86.7d.12↔	Plastik mit freiem Lappen mit mikrovaskulärer Anastomosierung, am Hals
		86.7d.13↔	Plastik mit freiem Lappen mit mikrovaskulärer Anastomosierung, an Schulter und Axilla
		86.7d.14↔	Plastik mit freiem Lappen mit mikrovaskulärer Anastomosierung, an Oberarm und Ellenbogen
		86.7d.15↔	Plastik mit freiem Lappen mit mikrovaskulärer Anastomosierung, am Unterarm
		86.7d.17↔	Plastik mit freiem Lappen mit mikrovaskulärer Anastomosierung, an Brustwand und Rücken
		86.7d.18↔	Plastik mit freiem Lappen mit mikrovaskulärer Anastomosierung, an Bauchregion und Leiste
		86.7d.1a↔	Plastik mit freiem Lappen mit mikrovaskulärer Anastomosierung, am Gesäss



86.7d.1b↔	Plastik mit freiem Lappen mit mikrovaskulärer Anastomosierung, an Oberschenkel und Knie	86.7d.1d↔	Plastik mit freiem Lappen mit mikrovaskulärer Anastomosierung, am Fuss
86.7d.1c↔	Plastik mit freiem Lappen mit mikrovaskulärer Anastomosierung, am Unterschenkel		

## Prozedur D24-2

02.05.10↔	Einsetzen eines CAD-Implantats an Hirnschädel ohne Beteiligung des Gesichtsschädels, einfacher Defekt	25.2x.54↔	Pelviglossomandibulektomie, Rekonstruktion mit freiem mikrovaskulär-anastomosierten Transplantat
02.05.11↔	Einsetzen eines CAD-Implantats an Hirnschädel ohne Beteiligung des Gesichtsschädels, grosser oder komplexer Defekt	25.2x.59↔	Pelviglossomandibulektomie, mit sonstiger Rekonstruktion
02.05.20↔	Einsetzen eines CAD-Implantats an Hirnschädel mit Beteiligung von Orbita, Temporalregion oder frontalem Sinus, bis zu 2 Regionen	25.3x.00↔	Vollständige Glossektomie, n.n.bez.
02.05.30↔	Einsetzen eines CAD-Implantats an Hirnschädel mit Beteiligung multipler Regionen des Gesichtsschädels, ab 3 Regionen	25.3x.09↔	Vollständige Glossektomie, sonstige
02.06.10↔	Frontoorbitale Kranioplastik zur Verlagerung	25.3x.10↔	Vollständige Glossektomie, transoraler Zugang, n.n.bez.
02.06.30↔	Rekonstruktion von Hirn- und Gesichtsschädel, mit einfachem Implantat (Knochenzement, alloplastisches Material)	25.3x.11↔	Vollständige Glossektomie, transoraler Zugang, ohne Rekonstruktion
25.2x.00↔	Partielle Glossektomie, n.n.bez.	25.3x.12↔	Vollständige Glossektomie, transoraler Zugang, Rekonstruktion mit lokaler Schleimhaut
25.2x.09↔	Partielle Glossektomie, sonstige	25.3x.13↔	Vollständige Glossektomie, transoraler Zugang, Rekonstruktion mit myokutanem Lappen
25.2x.10↔	Partielle Glossektomie, transoraler Zugang, n.n.bez.	25.3x.14↔	Vollständige Glossektomie, transoraler Zugang, Rekonstruktion mit freiem mikrovaskulär-anastomosierten Transplantat
25.2x.11↔	Partielle Glossektomie, transoraler Zugang, ohne Rekonstruktion	25.3x.19↔	Vollständige Glossektomie, transoraler Zugang, mit sonstiger Rekonstruktion
25.2x.12↔	Partielle Glossektomie, transoraler Zugang, Rekonstruktion mit lokaler Schleimhaut	25.3x.20↔	Vollständige Glossektomie, transmandibulärer Zugang, n.n.bez.
25.2x.13↔	Partielle Glossektomie, transoraler Zugang, Rekonstruktion mit myokutanem Lappen	25.3x.21↔	Vollständige Glossektomie, transmandibulärer Zugang, ohne Rekonstruktion
25.2x.14↔	Partielle Glossektomie, transoraler Zugang, Rekonstruktion mit freiem mikrovaskulär-anastomosierten Transplantat	25.3x.22↔	Vollständige Glossektomie, transmandibulärer Zugang, Rekonstruktion mit lokaler Schleimhaut
25.2x.19↔	Partielle Glossektomie, transoraler Zugang, mit sonstiger Rekonstruktion	25.3x.23↔	Vollständige Glossektomie, transmandibulärer Zugang, Rekonstruktion mit myokutanem Lappen
25.2x.20↔	Partielle Glossektomie, transmandibulärer Zugang, n.n.bez.	25.3x.24↔	Vollständige Glossektomie, transmandibulärer Zugang, Rekonstruktion mit freiem mikrovaskulär-anastomosierten Transplantat
25.2x.21↔	Partielle Glossektomie, transmandibulärer Zugang, ohne Rekonstruktion	25.3x.29↔	Vollständige Glossektomie, transmandibulärer Zugang, mit sonstiger Rekonstruktion
25.2x.22↔	Partielle Glossektomie, transmandibulärer Zugang, Rekonstruktion mit lokaler Schleimhaut	25.3x.30↔	Vollständige Pelviglossektomie, transoraler Zugang, n.n.bez.
25.2x.23↔	Partielle Glossektomie, transmandibulärer Zugang, Rekonstruktion mit myokutanem Lappen	25.3x.31↔	Vollständige Pelviglossektomie, transoraler Zugang, ohne Rekonstruktion
25.2x.24↔	Partielle Glossektomie, transmandibulärer Zugang, Rekonstruktion mit freiem mikrovaskulär-anastomosierten Transplantat	25.3x.32↔	Vollständige Pelviglossektomie, transoraler Zugang, Rekonstruktion mit lokaler Schleimhaut
25.2x.29↔	Partielle Glossektomie, transmandibulärer Zugang, mit sonstiger Rekonstruktion	25.3x.33↔	Vollständige Pelviglossektomie, transoraler Zugang, Rekonstruktion mit myokutanem Lappen
25.2x.30↔	Pelviglossektomie, transoraler Zugang, n.n.bez.	25.3x.34↔	Vollständige Pelviglossektomie, transoraler Zugang, Rekonstruktion mit freiem mikrovaskulär-anastomosierten Transplantat
25.2x.31↔	Pelviglossektomie, transoraler Zugang, ohne Rekonstruktion	25.3x.39↔	Vollständige Pelviglossektomie, transoraler Zugang, mit sonstiger Rekonstruktion
25.2x.32↔	Pelviglossektomie, transoraler Zugang, Rekonstruktion mit lokaler Schleimhaut	25.3x.40↔	Vollständige Pelviglossektomie, transmandibulärer Zugang, n.n.bez.
25.2x.33↔	Pelviglossektomie, transoraler Zugang, Rekonstruktion mit myokutanem Lappen	25.3x.41↔	Vollständige Pelviglossektomie, transmandibulärer Zugang, ohne Rekonstruktion
25.2x.34↔	Pelviglossektomie, transoraler Zugang, Rekonstruktion mit freiem mikrovaskulär-anastomosierten Transplantat	25.3x.42↔	Vollständige Pelviglossektomie, transmandibulärer Zugang, Rekonstruktion mit lokaler Schleimhaut
25.2x.39↔	Pelviglossektomie, transoraler Zugang, mit sonstiger Rekonstruktion	25.3x.43↔	Vollständige Pelviglossektomie, transmandibulärer Zugang, Rekonstruktion mit myokutanem Lappen
25.2x.40↔	Pelviglossektomie, transmandibulärer Zugang, n.n.bez.	25.3x.44↔	Vollständige Pelviglossektomie, transmandibulärer Zugang, Rekonstruktion mit freiem mikrovaskulär-anastomosierten Transplantat
25.2x.41↔	Pelviglossektomie, transmandibulärer Zugang, ohne Rekonstruktion	25.3x.49↔	Vollständige Pelviglossektomie, transmandibulärer Zugang, mit sonstiger Rekonstruktion
25.2x.42↔	Pelviglossektomie, transmandibulärer Zugang, Rekonstruktion mit lokaler Schleimhaut	25.3x.50↔	Vollständige Pelviglossomandibulektomie, n.n.bez.
25.2x.43↔	Pelviglossektomie, transmandibulärer Zugang, Rekonstruktion mit myokutanem Lappen	25.3x.51↔	Vollständige Pelviglossomandibulektomie, ohne Rekonstruktion
25.2x.44↔	Pelviglossektomie, transmandibulärer Zugang, Rekonstruktion mit freiem mikrovaskulär-anastomosierten Transplantat	25.3x.52↔	Vollständige Pelviglossomandibulektomie, Rekonstruktion mit lokaler Schleimhaut
25.2x.49↔	Pelviglossektomie, transmandibulärer Zugang, mit sonstiger Rekonstruktion	25.3x.53↔	Vollständige Pelviglossomandibulektomie, Rekonstruktion mit myokutanem Lappen
25.2x.50↔	Pelviglossomandibulektomie, n.n.bez.	25.3x.54↔	Vollständige Pelviglossomandibulektomie, Rekonstruktion mit freiem mikrovaskulär-anastomosierten Transplantat
25.2x.51↔	Pelviglossomandibulektomie, ohne Rekonstruktion	25.3x.59↔	Vollständige Pelviglossomandibulektomie, mit sonstiger Rekonstruktion
25.2x.52↔	Pelviglossomandibulektomie, Rekonstruktion mit lokaler Schleimhaut	25.4x.00↔	Radikale Glossektomie, n.n.bez.
25.2x.53↔	Pelviglossomandibulektomie, Rekonstruktion mit myokutanem Lappen	25.4x.10↔	Radikale Glossektomie, transoraler Zugang, n.n.bez.

25.4x.11↔	Radikale Glossektomie, transoraler Zugang, ohne Rekonstruktion	25.4x.49↔	Radikale Pelviglossektomie, transmandibulärer Zugang, mit sonstiger Rekonstruktion
25.4x.12↔	Radikale Glossektomie, transoraler Zugang, Rekonstruktion mit lokaler Schleimhaut	25.4x.50↔	Radikale Pelviglossomandibulektomie, n.n.bez.
25.4x.13↔	Radikale Glossektomie, transoraler Zugang, Rekonstruktion mit myokutanem Lappen	25.4x.51↔	Radikale Pelviglossomandibulektomie, ohne Rekonstruktion
25.4x.14↔	Radikale Glossektomie, transoraler Zugang, Rekonstruktion mit freiem mikrovasculär-anastomosierten Transplantat	25.4x.52↔	Radikale Pelviglossomandibulektomie, Rekonstruktion mit lokaler Schleimhaut
25.4x.19↔	Radikale Glossektomie, transoraler Zugang, mit sonstiger Rekonstruktion	25.4x.53↔	Radikale Pelviglossomandibulektomie, Rekonstruktion mit myokutanem Lappen
25.4x.20↔	Radikale Glossektomie, transmandibulärer Zugang, n.n.bez.	25.4x.54↔	Radikale Pelviglossomandibulektomie, Rekonstruktion mit freiem mikrovasculär-anastomosierten Transplantat
25.4x.21↔	Radikale Glossektomie, transmandibulärer Zugang, ohne Rekonstruktion	25.4x.59↔	Radikale Pelviglossomandibulektomie, mit sonstiger Rekonstruktion
25.4x.22↔	Radikale Glossektomie, transmandibulärer Zugang, Rekonstruktion mit lokaler Schleimhaut	25.4x.99↔	Radikale Glossektomie, sonstige
25.4x.23↔	Radikale Glossektomie, transmandibulärer Zugang, Rekonstruktion mit myokutanem Lappen	76.41.00↔	Totale Mandibulektomie mit gleichzeitiger Rekonstruktion, n.n.bez.
25.4x.24↔	Radikale Glossektomie, transmandibulärer Zugang, Rekonstruktion mit freiem mikrovasculär-anastomosierten Transplantat	76.41.99↔	Totale Mandibulektomie mit gleichzeitiger Rekonstruktion, sonstige
25.4x.29↔	Radikale Glossektomie, transmandibulärer Zugang, mit sonstiger Rekonstruktion	76.43.11↔	Einsetzen eines CAD-Implantats an Mandibula, zur plastischen Rekonstruktion eines einfachen Defekts
25.4x.30↔	Radikale Pelviglossektomie, transoraler Zugang, n.n.bez.	76.43.12↔	Einsetzen eines CAD-Implantats an Mandibula, zur plastischen Rekonstruktion eines grossen oder komplexen Defekts
25.4x.31↔	Radikale Pelviglossektomie, transoraler Zugang, ohne Rekonstruktion	76.44.10↔	Totale Ostektomie an anderen Gesichtsschädelknochen, Rekonstruktion mit mikrovasculär-anastomosiertem Transplantat
25.4x.32↔	Radikale Pelviglossektomie, transoraler Zugang, Rekonstruktion mit lokaler Schleimhaut	76.44.11↔	Totale Ostektomie an anderen Gesichtsschädelknochen, Rekonstruktion mit nicht vaskularisiertem Transplantat
25.4x.33↔	Radikale Pelviglossektomie, transoraler Zugang, Rekonstruktion mit myokutanem Lappen	76.44.19↔	Totale Ostektomie an anderen Gesichtsschädelknochen mit sonstiger Rekonstruktion
25.4x.34↔	Radikale Pelviglossektomie, transoraler Zugang, Rekonstruktion mit freiem mikrovasculär-anastomosierten Transplantat	76.44.99↔	Totale Ostektomie an anderen Gesichtsschädelknochen mit gleichzeitiger Rekonstruktion, sonstige
25.4x.39↔	Radikale Pelviglossektomie, transoraler Zugang, mit sonstiger Rekonstruktion	76.46.10↔	Sonstige Rekonstruktion an anderen Gesichtsschädelknochen mit mikrovasculär-anastomosiertem Transplantat
25.4x.40↔	Radikale Pelviglossektomie, transmandibulärer Zugang, n.n.bez.	76.92.20↔	Einsetzen von CAD-Implantat an Gesichtsschädel ohne Beteiligung des Hirnschädels, bis zu 2 Regionen
25.4x.41↔	Radikale Pelviglossektomie, transmandibulärer Zugang, ohne Rekonstruktion	76.92.21↔	Einsetzen von CAD-Implantat an Gesichtsschädel ohne Beteiligung des Hirnschädels, ab 3 Regionen
25.4x.42↔	Radikale Pelviglossektomie, transmandibulärer Zugang, Rekonstruktion mit lokaler Schleimhaut	76.92.30↔	Einsetzen eines CAD-Implantats an Maxilla, zur plastischen Rekonstruktion eines einfachen Defekts
25.4x.43↔	Radikale Pelviglossektomie, transmandibulärer Zugang, Rekonstruktion mit myokutanem Lappen	76.92.31↔	Einsetzen eines CAD-Implantats an Maxilla, zur plastischen Rekonstruktion eines grossen oder komplexen Defekts
25.4x.44↔	Radikale Pelviglossektomie, transmandibulärer Zugang, Rekonstruktion mit freiem mikrovasculär-anastomosierten Transplantat		

### Prozedur D24-3

16.98.11↔	Rekonstruktion der Orbitawand mit mikrovasculärem Lappen	25.4x.14↔	Radikale Glossektomie, transoraler Zugang, Rekonstruktion mit freiem mikrovasculär-anastomosierten Transplantat
18.71.14↔	Ohrmuschelaufbau, partiell mit mikrovasculärem Lappen	25.4x.24↔	Radikale Glossektomie, transmandibulärer Zugang, Rekonstruktion mit freiem mikrovasculär-anastomosierten Transplantat
18.71.24↔	Ohrmuschelaufbau, total mit mikrovasculärem Lappen	25.4x.34↔	Radikale Pelviglossektomie, transoraler Zugang, Rekonstruktion mit freiem mikrovasculär-anastomosierten Transplantat
25.2x.14↔	Partielle Glossektomie, transoraler Zugang, Rekonstruktion mit freiem mikrovasculär-anastomosierten Transplantat	25.4x.44↔	Radikale Pelviglossektomie, transmandibulärer Zugang, Rekonstruktion mit freiem mikrovasculär-anastomosierten Transplantat
25.2x.24↔	Partielle Glossektomie, transmandibulärer Zugang, Rekonstruktion mit freiem mikrovasculär-anastomosierten Transplantat	25.4x.54↔	Radikale Pelviglossomandibulektomie, Rekonstruktion mit freiem mikrovasculär-anastomosierten Transplantat
25.2x.34↔	Pelviglossektomie, transoraler Zugang, Rekonstruktion mit freiem mikrovasculär-anastomosierten Transplantat	27.57.10↔	Anbringen eines freien mikrovasculär-anastomosierten Transplantats an Lippe und Mund
25.2x.44↔	Pelviglossektomie, transmandibulärer Zugang, Rekonstruktion mit freiem mikrovasculär-anastomosierten Transplantat	27.59.40↔	Sonstige plastische Rekonstruktion an Lippe und Mund mit freiem mikrovasculär-anastomosierten Transplantat
25.2x.54↔	Pelviglossomandibulektomie, Rekonstruktion mit freiem mikrovasculär-anastomosierten Transplantat	29.33.12↔	Partielle Pharyngektomie, Rekonstruktion mit freiem mikrovasculär-anastomosierten Transplantat
25.3x.14↔	Vollständige Glossektomie, transoraler Zugang, Rekonstruktion mit freiem mikrovasculär-anastomosierten Transplantat	29.33.21↔	Totale Pharyngektomie, Rekonstruktion mit freiem mikrovasculär-anastomosierten Transplantat, freiem Darmtransplantat oder Magenhochzug
25.3x.24↔	Vollständige Glossektomie, transmandibulärer Zugang, Rekonstruktion mit freiem mikrovasculär-anastomosierten Transplantat	29.4x.12↔	Plastische Rekonstruktion am Pharynx, mit mikrovasculär anastomosiertem Transplantat, Darmtransplantat oder Magenhochzug
25.3x.34↔	Vollständige Pelviglossektomie, transoraler Zugang, Rekonstruktion mit freiem mikrovasculär-anastomosierten Transplantat	30.3x.15↔	Vollständige Laryngektomie, Rekonstruktion mit freiem mikrovasculär-anastomosierten Transplantat
25.3x.44↔	Vollständige Pelviglossektomie, transmandibulärer Zugang, Rekonstruktion mit freiem mikrovasculär-anastomosierten Transplantat		
25.3x.54↔	Vollständige Pelviglossomandibulektomie, Rekonstruktion mit freiem mikrovasculär-anastomosierten Transplantat		

30.4x.15↔	Radikale Laryngektomie, mit Pharyngektomie, Rekonstruktion mit freiem mikrovaskulär-anastomosiertem Transplantat	83.82.46↔	Transplantation eines sonstigen Lappentransplantates mit mikrovaskulärer Anastomosierung aus Muskel oder Faszie, Untere Extremität
30.4x.25↔	Radikale Laryngektomie, mit Pharyngektomie und Schilddrüsenresektion, Rekonstruktion mit freiem mikrovaskulär-anastomosiertem Transplantat	83.82.47↔	Transplantation eines sonstigen Lappentransplantates mit mikrovaskulärer Anastomosierung aus Muskel oder Faszie, Andere Lokalisation
76.31.20↔	Partielle Mandibulektomie, Rekonstruktion mit mikrovaskulär-anastomosiertem Transplantat	85.89.21↔	Deep inferior epigastric perforator flap (DIEP)
76.39.10↔	Partielle Ostektomie an anderen Gesichtsschädelknochen, Rekonstruktion mit mikrovaskulär-anastomosiertem Transplantat	85.89.22↔	Superficial inferior epigastric artery flap (SIEA)
76.41.10↔	Totale Mandibulektomie mit gleichzeitiger Rekonstruktion, Rekonstruktion mit mikrovaskulär-anastomosiertem Transplantat	85.89.24↔	Superior gluteal artery perforator flap (S-GAP)
76.43.10↔	Sonstige Rekonstruktion der Mandibula mit mikrovaskulär-anastomosiertem Transplantat	85.89.25↔	Inferior gluteal artery perforator flap (I-GAP)
76.44.10↔	Totale Ostektomie an anderen Gesichtsschädelknochen, Rekonstruktion mit mikrovaskulär-anastomosiertem Transplantat	86.7d.11↔	Plastik mit freiem Lappen mit mikrovaskulärer Anastomosierung, am Kopf
76.46.10↔	Sonstige Rekonstruktion an anderen Gesichtsschädelknochen mit mikrovaskulär-anastomosiertem Transplantat	86.7d.12↔	Plastik mit freiem Lappen mit mikrovaskulärer Anastomosierung, am Hals
83.43.12↔	Entnahme eines sonstigen Lappentransplantates mit mikrovaskulärer Anastomosierung aus Muskel oder Faszie	86.7d.13↔	Plastik mit freiem Lappen mit mikrovaskulärer Anastomosierung, an Schulter und Axilla
83.82.40↔	Transplantation eines sonstigen Lappentransplantates mit mikrovaskulärer Anastomosierung aus Muskel oder Faszie, Kopf und Hals	86.7d.14↔	Plastik mit freiem Lappen mit mikrovaskulärer Anastomosierung, an Oberarm und Ellenbogen
83.82.41↔	Transplantation eines sonstigen Lappentransplantates mit mikrovaskulärer Anastomosierung aus Muskel oder Faszie, Schulter und Axilla	86.7d.15↔	Plastik mit freiem Lappen mit mikrovaskulärer Anastomosierung, am Unterarm
83.82.42↔	Transplantation eines sonstigen Lappentransplantates mit mikrovaskulärer Anastomosierung aus Muskel oder Faszie, Oberarm und Ellenbogen	86.7d.16↔	Plastik mit freiem Lappen mit mikrovaskulärer Anastomosierung, an der Hand
83.82.43↔	Transplantation eines sonstigen Lappentransplantates mit mikrovaskulärer Anastomosierung aus Muskel oder Faszie, Unterarm	86.7d.17↔	Plastik mit freiem Lappen mit mikrovaskulärer Anastomosierung, an Brustwand und Rücken
83.82.44↔	Transplantation eines sonstigen Lappentransplantates mit mikrovaskulärer Anastomosierung aus Muskel oder Faszie, Brustwand, Bauch und Rücken	86.7d.18↔	Plastik mit freiem Lappen mit mikrovaskulärer Anastomosierung, an Bauchregion und Leiste
83.82.45↔	Transplantation eines sonstigen Lappentransplantates mit mikrovaskulärer Anastomosierung aus Muskel oder Faszie, Leisten- und Genitalregion und Gesäss	86.7d.1a↔	Plastik mit freiem Lappen mit mikrovaskulärer Anastomosierung, am Gesäss
		86.7d.1b↔	Plastik mit freiem Lappen mit mikrovaskulärer Anastomosierung, an Oberschenkel und Knie
		86.7d.1c↔	Plastik mit freiem Lappen mit mikrovaskulärer Anastomosierung, am Unterschenkel
		86.7d.1d↔	Plastik mit freiem Lappen mit mikrovaskulärer Anastomosierung, am Fuss

### Prozedur D24-4

40.40↔	Neck dissection, n.n.bez.	40.41.13↔	Selektive (funktionelle) Neck dissection, posterolateral (Region II-V)
40.41.00↔	Radikale Neck dissection, n.n.bez.	40.41.14↔	Selektive (funktionelle) Neck dissection, central (Region VI)
40.41.10↔	Selektive (funktionelle) Neck dissection, supraomohyoid (Region I-III)	40.41.20↔	Radikale Neck dissection (inkl. modifiziert)
40.41.11↔	Selektive (funktionelle) Neck dissection, lateral (Region II-IV)	40.41.21↔	Erweiterte radikale Neck dissection
40.41.12↔	Selektive (funktionelle) Neck dissection, anterolateral (Region I-IV)	40.41.99↔	Radikale Neck dissection, sonstige

### Prozedur D24-5

31.1‡↔	Temporäre Tracheostomie	31.29‡↔	Sonstige permanente Tracheostomie
31.21‡↔	Mediastinale Tracheostomie	31.79.10‡↔	Erweiterungsplastik eines Tracheostoma

### Prozedur D24-6

27.57.10↔	Anbringen eines freien mikrovaskulär-anastomosierten Transplantats an Lippe und Mund	86.7b.18↔	Gestielte regionale Lappenplastik, an Bauchregion und Leiste
27.57.11↔	Anbringen eines gestielten Fernlappens an Lippe und Mund	86.7b.1a↔	Gestielte regionale Lappenplastik, am Gesäss
86.7a.21↔	Dehnungsplastik, grossflächig, am Kopf	86.7b.1b↔	Gestielte regionale Lappenplastik, an Oberschenkel und Knie
86.7a.2d↔	Dehnungsplastik, grossflächig, am Fuss	86.7b.1c↔	Gestielte regionale Lappenplastik, am Unterschenkel
86.7a.41↔	Verschiebe-Rotationsplastik, grossflächig, am Kopf	86.7b.1d↔	Gestielte regionale Lappenplastik, am Fuss
86.7a.4d↔	Verschiebe-Rotationsplastik, grossflächig, am Fuss	86.7c.11↔	Gestielte Fernlappenplastik, am Kopf
86.7a.61↔	Transpositionsplastik (VY), grossflächig, am Kopf	86.7c.12↔	Gestielte Fernlappenplastik, am Hals
86.7a.6d↔	Transpositionsplastik (VY), grossflächig, am Fuss	86.7c.13↔	Gestielte Fernlappenplastik, an Schulter und Axilla
86.7a.81↔	Insellappenplastik, grossflächig, am Kopf	86.7c.14↔	Gestielte Fernlappenplastik, an Oberarm und Ellenbogen
86.7a.8d↔	Insellappenplastik, grossflächig, am Fuss	86.7c.15↔	Gestielte Fernlappenplastik, am Unterarm
86.7b.11↔	Gestielte regionale Lappenplastik, am Kopf	86.7c.17↔	Gestielte Fernlappenplastik, an Brustwand und Rücken
86.7b.12↔	Gestielte regionale Lappenplastik, am Hals	86.7c.18↔	Gestielte Fernlappenplastik, an Bauchregion und Leiste
86.7b.13↔	Gestielte regionale Lappenplastik, an Schulter und Axilla	86.7c.1a↔	Gestielte Fernlappenplastik, am Gesäss
86.7b.14↔	Gestielte regionale Lappenplastik, an Oberarm und Ellenbogen	86.7c.1b↔	Gestielte Fernlappenplastik, an Oberschenkel und Knie
86.7b.15↔	Gestielte regionale Lappenplastik, am Unterarm	86.7c.1c↔	Gestielte Fernlappenplastik, am Unterschenkel
86.7b.17↔	Gestielte regionale Lappenplastik, an Brustwand und Rücken	86.7c.1d↔	Gestielte Fernlappenplastik, am Fuss

86.7d.11↔	Plastik mit freiem Lappen mit mikrovaskulärer Anastomosierung, am Kopf	86.7d.18↔	Plastik mit freiem Lappen mit mikrovaskulärer Anastomosierung, an Bauchregion und Leiste
86.7d.12↔	Plastik mit freiem Lappen mit mikrovaskulärer Anastomosierung, am Hals	86.7d.1a↔	Plastik mit freiem Lappen mit mikrovaskulärer Anastomosierung, am Gesäss
86.7d.13↔	Plastik mit freiem Lappen mit mikrovaskulärer Anastomosierung, an Schulter und Axilla	86.7d.1b↔	Plastik mit freiem Lappen mit mikrovaskulärer Anastomosierung, an Oberschenkel und Knie
86.7d.14↔	Plastik mit freiem Lappen mit mikrovaskulärer Anastomosierung, an Oberarm und Ellenbogen	86.7d.1c↔	Plastik mit freiem Lappen mit mikrovaskulärer Anastomosierung, am Unterschenkel
86.7d.15↔	Plastik mit freiem Lappen mit mikrovaskulärer Anastomosierung, am Unterarm	86.7d.1d↔	Plastik mit freiem Lappen mit mikrovaskulärer Anastomosierung, am Fuss
86.7d.17↔	Plastik mit freiem Lappen mit mikrovaskulärer Anastomosierung, an Brustwand und Rücken		

## Prozedur D24-7

27.57.10↔	Anbringen eines freien mikrovaskulär-anastomosierten Transplantats an Lippe und Mund	86.7b.11↔	Gestielte regionale Lappenplastik, am Kopf
27.59.40↔	Sonstige plastische Rekonstruktion an Lippe und Mund mit freiem mikrovaskulär-anastomosierten Transplantat	86.7b.12↔	Gestielte regionale Lappenplastik, am Hals
29.33.11↔	Partielle Pharyngektomie, Rekonstruktion mit gestieltem regionalen oder Fernlappen	86.7b.13↔	Gestielte regionale Lappenplastik, an Schulter und Axilla
29.33.12↔	Partielle Pharyngektomie, Rekonstruktion mit freiem mikrovaskulär-anastomosierten Transplantat	86.7b.14↔	Gestielte regionale Lappenplastik, an Oberarm und Ellenbogen
29.33.20↔	Totale Pharyngektomie, Rekonstruktion mit gestieltem regionalen oder Fernlappen	86.7b.15↔	Gestielte regionale Lappenplastik, am Unterarm
29.33.21↔	Totale Pharyngektomie, Rekonstruktion mit freiem mikrovaskulär-anastomosierten Transplantat, freiem Darmtransplantat oder Magenhochzug	86.7b.17↔	Gestielte regionale Lappenplastik, am Brustwand und Rücken
76.31.20↔	Partielle Mandibulektomie, Rekonstruktion mit mikrovaskulär-anastomosiertem Transplantat	86.7b.18↔	Gestielte regionale Lappenplastik, an Bauchregion und Leiste
76.91.11↔	Knochentransplantat an Gesichtsschädelknochen, gefässgestielt	86.7b.1a↔	Gestielte regionale Lappenplastik, am Gesäss
86.7a.21↔	Dehnungsplastik, grossflächig, am Kopf	86.7b.1b↔	Gestielte regionale Lappenplastik, an Oberschenkel und Knie
86.7a.2d↔	Dehnungsplastik, grossflächig, am Fuss	86.7b.1c↔	Gestielte regionale Lappenplastik, am Unterschenkel
86.7a.2e↔	Dehnungsplastik, grossflächig, an anderer Lokalisation	86.7b.1d↔	Gestielte regionale Lappenplastik, am Fuss
86.7a.31↔	Verschiebe-Rotationsplastik, kleinflächig, am Kopf	86.7c.11↔	Gestielte Fernlappenplastik, am Kopf
86.7a.3d↔	Verschiebe-Rotationsplastik, kleinflächig, am Fuss	86.7c.12↔	Gestielte Fernlappenplastik, am Hals
86.7a.3e↔	Verschiebe-Rotationsplastik, kleinflächig, an anderer Lokalisation	86.7c.13↔	Gestielte Fernlappenplastik, an Schulter und Axilla
86.7a.41↔	Verschiebe-Rotationsplastik, grossflächig, am Kopf	86.7c.14↔	Gestielte Fernlappenplastik, an Oberarm und Ellenbogen
86.7a.4d↔	Verschiebe-Rotationsplastik, grossflächig, am Fuss	86.7c.15↔	Gestielte Fernlappenplastik, am Unterarm
86.7a.4e↔	Verschiebe-Rotationsplastik, grossflächig, an anderer Lokalisation	86.7c.17↔	Gestielte Fernlappenplastik, an Brustwand und Rücken
86.7a.51↔	Transpositionsplastik (VY), kleinflächig, am Kopf	86.7c.18↔	Gestielte Fernlappenplastik, an Bauchregion und Leiste
86.7a.5d↔	Transpositionsplastik (VY), kleinflächig, am Fuss	86.7c.1a↔	Gestielte Fernlappenplastik, am Gesäss
86.7a.5e↔	Transpositionsplastik (VY), kleinflächig, an anderer Lokalisation	86.7c.1b↔	Gestielte Fernlappenplastik, an Oberschenkel und Knie
86.7a.61↔	Transpositionsplastik (VY), grossflächig, am Kopf	86.7c.1c↔	Gestielte Fernlappenplastik, am Unterschenkel
86.7a.6d↔	Transpositionsplastik (VY), grossflächig, am Fuss	86.7c.1d↔	Gestielte Fernlappenplastik, am Fuss
86.7a.6e↔	Transpositionsplastik (VY), grossflächig, an anderer Lokalisation	86.7d.11↔	Plastik mit freiem Lappen mit mikrovaskulärer Anastomosierung, am Kopf
86.7a.71↔	Insellappenplastik, kleinflächig, am Kopf	86.7d.12↔	Plastik mit freiem Lappen mit mikrovaskulärer Anastomosierung, am Hals
86.7a.7d↔	Insellappenplastik, kleinflächig, am Fuss	86.7d.13↔	Plastik mit freiem Lappen mit mikrovaskulärer Anastomosierung, an Schulter und Axilla
86.7a.7e↔	Insellappenplastik, kleinflächig, an anderer Lokalisation	86.7d.14↔	Plastik mit freiem Lappen mit mikrovaskulärer Anastomosierung, an Oberarm und Ellenbogen
86.7a.81↔	Insellappenplastik, grossflächig, am Kopf	86.7d.15↔	Plastik mit freiem Lappen mit mikrovaskulärer Anastomosierung, am Unterarm
86.7a.8d↔	Insellappenplastik, grossflächig, am Fuss	86.7d.17↔	Plastik mit freiem Lappen mit mikrovaskulärer Anastomosierung, an Brustwand und Rücken
86.7a.8e↔	Insellappenplastik, grossflächig, an anderer Lokalisation	86.7d.18↔	Plastik mit freiem Lappen mit mikrovaskulärer Anastomosierung, an Bauchregion und Leiste
86.7a.91↔	Lokale Lappenplastik an Haut und Subkutangewebe, sonstige, am Kopf	86.7d.1a↔	Plastik mit freiem Lappen mit mikrovaskulärer Anastomosierung, am Gesäss
86.7a.9d↔	Lokale Lappenplastik an Haut und Subkutangewebe, sonstige, am Fuss	86.7d.1b↔	Plastik mit freiem Lappen mit mikrovaskulärer Anastomosierung, an Oberschenkel und Knie
86.7a.9e↔	Lokale Lappenplastik an Haut und Subkutangewebe, sonstige, an anderer Lokalisation	86.7d.1c↔	Plastik mit freiem Lappen mit mikrovaskulärer Anastomosierung, am Unterschenkel
		86.7d.1d↔	Plastik mit freiem Lappen mit mikrovaskulärer Anastomosierung, am Fuss

**ADRG D25****Mässig komplexe Eingriffe an Kopf und Hals, oder Strahlentherapie mit operativem Eingriff oder äusserst schweren CC**

Mindestens eine Prozedur in Tabelle D25-2 oder Prozedur in Tabelle D25-3 und mindestens eine Prozedur in Tabelle D25-4 oder PCCL > 3 und Prozedur in Tabelle D25-3

**DRG D25A****Mässig komplexe Eingriffe an Kopf und Hals bei bösartiger Neubildung mit äusserst schweren CC, oder Strahlentherapie mit operativem Eingriff**

(Hauptdiagnose in Tabelle D25-1 oder Prozedur in Tabelle D25-3 und mindestens eine Prozedur in Tabelle D25-5 oder PCCL > 3 und Prozedur in Tabelle D25-3) und (PCCL > 3 oder Prozedur in Tabelle D25-3 und mindestens eine Prozedur in Tabelle D25-5)

**DRG D25B****Mässig komplexe Eingriffe an Kopf und Hals bei bösartiger Neubildung**

Hauptdiagnose in Tabelle D25-1 oder Prozedur in Tabelle D25-3 und mindestens eine Prozedur in Tabelle D25-5 oder PCCL > 3 und Prozedur in Tabelle D25-3

**DRG D25C****Mässig komplexe Eingriffe an Kopf und Hals****Hauptdiagnose D25-1**

C00.0	Bösartige Neubildung: Äußere Oberlippe	C10.1	Bösartige Neubildung: Vorderfläche der Epiglottis
C00.1	Bösartige Neubildung: Äußere Unterlippe	C10.2	Bösartige Neubildung: Seitenwand des Oropharynx
C00.2	Bösartige Neubildung: Äußere Lippe, nicht näher bezeichnet	C10.3	Bösartige Neubildung: Hinterwand des Oropharynx
C00.3	Bösartige Neubildung: Oberlippe, Innenseite	C10.4	Bösartige Neubildung: Kiemengang
C00.4	Bösartige Neubildung: Unterlippe, Innenseite	C10.8	BNB: Oropharynx, mehrere Teilbereiche überlappend
C00.5	Bösartige Neubildung: Lippe, nnbez, Innenseite	C10.9	Bösartige Neubildung: Oropharynx, nicht näher bezeichnet
C00.6	Bösartige Neubildung: Lippenkommissur	C11.0	Bösartige Neubildung: Obere Wand des Nasopharynx
C00.8	BNB: Lippe, mehrere Teilbereiche überlappend	C11.1	Bösartige Neubildung: Hinterwand des Nasopharynx
C00.9	Bösartige Neubildung: Lippe, nicht näher bezeichnet	C11.2	Bösartige Neubildung: Seitenwand des Nasopharynx
C01	Bösartige Neubildung des Zungengrundes	C11.3	Bösartige Neubildung: Vorderwand des Nasopharynx
C02.0	Bösartige Neubildung: Zungenrücken	C11.8	BNB: Nasopharynx, mehrere Teilbereiche überlappend
C02.1	Bösartige Neubildung: Zungenrand	C11.9	Bösartige Neubildung: Nasopharynx, nicht näher bezeichnet
C02.2	Bösartige Neubildung: Zungenunterfläche	C12	Bösartige Neubildung des Recessus piriformis
C02.3	BNB: Vordere zwei Drittel der Zunge, Bereich nnbez	C13.0	Bösartige Neubildung: Regio postcricoida
C02.4	Bösartige Neubildung: Zungentonsille	C13.1	BNB: Aryepiglottische Falte, hypopharyngeale Seite
C02.8	BNB: Zunge, mehrere Teilbereiche überlappend	C13.2	Bösartige Neubildung: Hinterwand des Hypopharynx
C02.9	Bösartige Neubildung: Zunge, nicht näher bezeichnet	C13.8	BNB: Hypopharynx, mehrere Teilbereiche überlappend
C03.0	Bösartige Neubildung: Oberkieferzahnfleisch	C13.9	Bösartige Neubildung: Hypopharynx, nicht näher bezeichnet
C03.1	Bösartige Neubildung: Unterkieferzahnfleisch	C14.0	Bösartige Neubildung: Pharynx, nicht näher bezeichnet
C03.9	Bösartige Neubildung: Zahnfleisch, nicht näher bezeichnet	C14.2	BNB: Lymphatischer Rachenring [Waldeyer]
C04.0	Bösartige Neubildung: Vorderer Teil des Mundbodens	C14.8	BNB: Lippe, Mundhöhle u Pharynx, mehr Teilber überlapp
C04.1	Bösartige Neubildung: Seitlicher Teil des Mundbodens	C30.0	Bösartige Neubildung: Nasenhöhle
C04.8	BNB: Mundboden, mehrere Teilbereiche überlappend	C30.1	Bösartige Neubildung: Mittelohr
C04.9	Bösartige Neubildung: Mundboden, nicht näher bezeichnet	C31.0	Bösartige Neubildung: Sinus maxillaris [Kieferhöhle]
C05.0	Bösartige Neubildung: Harter Gaumen	C31.1	Bösartige Neubildung: Sinus ethmoidalis [Siebbeinzellen]
C05.1	Bösartige Neubildung: Weicher Gaumen	C31.2	Bösartige Neubildung: Sinus frontalis [Stirnhöhle]
C05.2	Bösartige Neubildung: Uvula	C31.3	Bösartige Neubildung: Sinus sphenoidalis [Keilbeinhöhle]
C05.8	BNB: Gaumen, mehrere Teilbereiche überlappend	C31.8	BNB: Nasennebenhöhlen, mehrere Teilbereiche überlappend
C05.9	Bösartige Neubildung: Gaumen, nicht näher bezeichnet	C31.9	Bösartige Neubildung: Nasennebenhöhle, nnbez
C06.0	Bösartige Neubildung: Wangenschleimhaut	C32.0	Bösartige Neubildung: Glottis
C06.1	Bösartige Neubildung: Vestibulum oris	C32.1	Bösartige Neubildung: Supraglottis
C06.2	Bösartige Neubildung: Retromolarregion	C32.2	Bösartige Neubildung: Subglottis
C06.8	BNB: Sonst u nnbez Teile Mund, mehrere Teilber überlapp	C32.3	Bösartige Neubildung: Larynxknorpel
C06.9	Bösartige Neubildung: Mund, nicht näher bezeichnet	C32.8	BNB: Larynx, mehrere Teilbereiche überlappend
C07	Bösartige Neubildung der Parotis	C32.9	Bösartige Neubildung: Larynx, nicht näher bezeichnet
C08.0	Bösartige Neubildung: Glandula submandibularis	C39.0	Bösartige Neubildung: Obere Atemwege, Teil nnbez
C08.1	Bösartige Neubildung: Glandula sublingualis	C46.2	Kaposi-Sarkom Gaumen
C08.8	BNB: Große Speicheldrüsen, mehrere Teilbereiche überlapp	C76.0	BNB ungenau bezeichneter Lok: Kopf, Gesicht u Hals
C08.9	Bösartige Neubildung: Große Speicheldrüse, nnbez	D00.0	Carcinoma in situ Lippe/Mundhöhle/Pharynx
C09.0	Bösartige Neubildung: Fossa tonsillaris	D02.0	Carcinoma in situ Larynx
C09.1	Bösartige Neubildung: Gaumenbogen (vorderer) (hinterer)	D37.0	NB unsich/unbek Verhalt Lippe Mundhöh Pharynx
C09.8	BNB: Tonsille, mehrere Teilbereiche überlappend	D38.0	NB unsich/unbek Verhalt Larynx
C09.9	Bösartige Neubildung: Tonsille, nicht näher bezeichnet	H60.2	Otitis externa maligna
C10.0	Bösartige Neubildung: Vallecula epiglottica		

**Prozedur D25-2**

01.12.00↔	Offene Biopsie an den Hirnhäuten, n.n.bez.	01.29.00↔	Revision ohne Ersatz von Katheter(n) aus Schädelhöhle oder Hirngewebe, n.n.bez.
01.12.10↔	Stereotaktische offene Biopsie an den Hirnhäuten	01.29.10↔	Stereotaktische Revision ohne Ersatz von intrazerebralen Kathetern zur intraventrikulären Infusion
01.12.99↔	Offene Biopsie an den Hirnhäuten, sonstige	01.29.99↔	Revision ohne Ersatz von Katheter(n) aus Schädelhöhle oder Hirngewebe, sonstige
01.14.00↔	Offene Biopsie am Gehirn, n.n.bez.	01.31.00↔	Inzision an den Hirnhäuten, n.n.bez.
01.14.10↔	Stereotaktische offene Biopsie am Gehirn	01.31.10↔	Inzision an den Hirnhäuten zur Entleerung eines subduralen Hämatoms (Hygroms)
01.14.99↔	Offene Biopsie am Gehirn, sonstige	01.31.11↔	Inzision an den Hirnhäuten zur Entleerung eines subduralen Empyems
01.15↔	Biopsie am Schädel	01.31.20↔	Inzision an den Hirnhäuten zur Drainage von subduraler und subarachnoidaler Flüssigkeit
01.21↔	Inzision und Drainage an den kranialen Sinus	01.31.99↔	Inzision an den Hirnhäuten, sonstige
01.24.00↔	Sonstige Kraniotomie, n.n.bez.	01.39.00↔	Sonstige Inzision am Gehirn, n.n.bez.
01.24.10↔	Sonstige Kraniotomie mit Dekompression	01.39.10↔	Sonstige Inzision am Gehirn zur Entleerung eines intrazerebralen Hämatoms
01.24.11↔	Sonstige Kraniotomie zur Entleerung eines epiduralen Hämatoms	01.39.11↔	Sonstige Inzision am Gehirn zur Entleerung eines intrazerebralen Abszesses
01.24.12↔	Sonstige Kraniotomie zur Entleerung eines epiduralen Empyems	01.39.19↔	Sonstige Inzision am Gehirn, Entleerung von sonstiger intrazerebraler Flüssigkeit
01.24.13↔	Sonstige Kraniotomie, Einlegen von alloplastischem Material oder Medikamententrägers in den Schädelknochen oder Epiduralraum	01.39.20↔	Sonstige Inzision am Gehirn, Stereotaktische Entleerung eines intrakraniellen Hämatoms
01.24.14↔	Sonstige Kraniotomie, Entfernung von alloplastischem Material oder Medikamententrägers aus Schädelknochen oder Epiduralraum	01.39.21↔	Sonstige Inzision am Gehirn, Stereotaktische Entleerung eines intrakraniellen Abszesses
01.24.15↔	Sonstige Kraniotomie, Entfernung eines Fremdkörpers aus Schädelknochen oder Epiduralraum	01.39.29↔	Sonstige Inzision am Gehirn, Stereotaktische Entleerung sonstiger intrakranieller Flüssigkeit
01.24.16↔	Sonstige Kraniotomie, sonstige Drainage epiduraler Flüssigkeit oder aus sonstigen Gründen	01.39.30↔	Sonstige Inzision am Gehirn, Entfernung eines intrazerebralen Fremdkörpers
01.24.20↔	Kraniotomie der Kalotte als Zugang, n.n.bez.	01.39.40↔	Anlegen einer externen Drainage am Liquorsystem (z.B. ventrikulär, zisternal, subdural)
01.24.21↔	Bohrlochtrepanation der Kalotte als Zugang	01.39.41↔	Anlegen eines Reservoirs am Liquorsystem (z.B. ventrikulär, zisternal, subdural)
01.24.22↔	Stereotaktisch geführte Schädelöffnung über die Kalotte als Zugang	01.39.42↔	Entfernen eines Reservoirs am Liquorsystem (z.B. ventrikulär, zisternal, subdural)
01.24.29↔	Kraniotomie der Kalotte als Zugang, sonstige	01.39.50↔	Entfernung eines intrakraniellen Implantats
01.24.30↔	Zugang zur Schädelbasis, n.n.bez.	01.39.99↔	Sonstige Inzision am Gehirn, sonstige
01.24.31↔	Zugang zur Schädelbasis, transoral	01.41↔	Operationen am Thalamus
01.24.32↔	Zugang zur Schädelbasis, transoral mit Spaltung des weichen Gaumens	01.42↔	Operationen am Globus pallidum
01.24.33↔	Zugang zur Schädelbasis, transoral mit Spaltung des weichen sowie harten Gaumens	01.51.00↔	Exzision von Läsion oder Gewebe an den Hirnhäuten, n.n.bez.
01.24.34↔	Zugang zur Schädelbasis, transsphenoidal	01.51.10↔	Exzision von Tumorgewebe an den Hirnhäuten mit Präparation von infiltriertem Nachbargewebe
01.24.35↔	Zugang zur Schädelbasis, transthemoidal	01.51.99↔	Exzision von Läsion oder Gewebe an den Hirnhäuten, sonstige
01.24.36↔	Zugang zur Schädelbasis, transmastoidal	01.52.00↔	Hemisphärektomie, n.n.bez.
01.24.37↔	Zugang zur Schädelbasis, translabyrinthär	01.52.10↔	Hemisphärektomie, hirneigenes intrazerebrales Tumorgewebe
01.24.38↔	Zugang zur Schädelbasis, transpyramidal	01.52.11↔	Hemisphärektomie, nicht hirneigenes intrazerebrales Tumorgewebe
01.24.39↔	Zugang zur Schädelbasis, sonstige	01.52.99↔	Hemisphärektomie, sonstige
01.24.3a↔	Zugang zur Schädelbasis, transkondylär	01.53.00↔	Lobektomie am Gehirn, n.n.bez.
01.24.3b↔	Zugang zur Schädelbasis, transorbital	01.53.10↔	Lobektomie am Gehirn, hirneigenes intrazerebrales Tumorgewebe
01.24.3c↔	Zugang zur Schädelbasis, mit Le-Fort-I-Osteotomie	01.53.11↔	Lobektomie am Gehirn, nicht hirneigenes intrazerebrales Tumorgewebe
01.24.3d↔	Zugang zur Schädelbasis, transnasal-transcribiform	01.53.99↔	Lobektomie am Gehirn, sonstige
01.24.3e↔	Zugang zur Schädelbasis, transnasal-transclival	01.59.00↔	Sonstige Exzision oder Destruktion von Läsion oder Gewebe am Gehirn, n.n.bez.
01.24.3f↔	Zugang zur Schädelbasis, transoral-transclival	01.59.10↔	Sonstige Exzision von hirneigenem intrazerebralen Tumorgewebe am Gehirn
01.24.3g↔	Zugang zur Schädelbasis, transnasal-transpterygoidal	01.59.11↔	Sonstige Exzision von nicht hirneigenem intrazerebralen Tumorgewebe am Gehirn
01.24.99↔	Sonstige Kraniotomie, sonstige	01.59.12↔	Sonstige Exzision von Läsion oder Gewebe am Gehirn, Débridement einer Kontusion am Gehirn
01.25.00↔	Sonstige Kraniektomie, n.n.bez.	01.59.19↔	Sonstige Exzision von Läsion oder Gewebe am Gehirn, sonstige
01.25.10↔	Sonstige Kraniektomie mit Dekompression	01.59.20↔	Sonstige Destruktion von hirneigenem intrazerebralen Tumorgewebe am Gehirn
01.25.11↔	Sonstige Kraniektomie zur Entleerung eines epiduralen Hämatoms	01.59.21↔	Sonstige Destruktion von nicht hirneigenem intrazerebralen Tumorgewebe am Gehirn
01.25.12↔	Sonstige Kraniektomie zur Entleerung eines epiduralen Empyems	01.59.29↔	Sonstige Destruktion von Läsion oder Gewebe am Gehirn, sonstige
01.25.13↔	Sonstige Kraniektomie zur Entfernung eines Fremdkörpers aus Schädelknochen oder Epiduralraum		
01.25.14↔	Sonstige Kraniektomie mit Einlegen von alloplastischem Material oder eines Medikamententrägers in den Schädelknochen oder Epiduralraum		
01.25.19↔	Sonstige Kraniektomie zur Drainage epiduraler Flüssigkeit oder aus sonstigen Gründen		
01.25.20↔	Sonstige Kraniektomie, Rekraniotomie mit Einbringen einer Drainage		
01.25.21↔	Sonstige Kraniektomie, Rekraniotomie zur Entfernung von alloplastischem Material oder eines Medikamententrägers aus dem Schädelknochen oder Epiduralraum		
01.25.99↔	Sonstige Kraniektomie, sonstige		
01.26↔	Einsetzen und Ersetzen eines Katheters in die Schädelhöhle oder Hirngewebe		
01.28↔	Einsetzen von intrakraniellen Katheter(n) via Bohrloch(löcher)		

01.59.99↔	Sonstige Exzision oder Destruktion von Läsion oder Gewebe am Gehirn, sonstige	02.93.31↔	Implantation oder Wechsel von temporären Mikroelektroden zur monolokulären Ableitung und Stimulation
01.6x.10↔	Exzision und Destruktion von Tumorgewebe an der Schädelbasis	02.93.32↔	Implantation oder Wechsel von temporären Mikroelektroden zur multilokulären Ableitung und Stimulation
01.6x.11↔	Exzision und Destruktion von Tumorgewebe an der Kalotte	02.93.33↔	Implantation oder Wechsel von permanenten Mikroelektroden zur monolokulären Ableitung und Stimulation
01.6x.20↔	Exzision und Destruktion vom sonstigem erkrankten Gewebe an der Schädelbasis	02.93.34↔	Implantation oder Wechsel von permanenten Mikroelektroden zur multilokulären Ableitung und Stimulation
01.6x.21↔	Exzision und Destruktion von sonstigem erkrankten Gewebe an der Kalotte	02.93.39↔	Implantation oder Wechsel der Elektroden eines intrakraniellen Neurostimulators, sonstige
01.6x.22↔	Exzision und Destruktion von sonstigem erkrankten Gewebe an der Kalotte mit Hirnhäuten	02.93.40↔	Revision ohne Ersatz der Elektroden eines intrakraniellen Neurostimulators, n.n.bez.
02.01↔	Eröffnen einer Schädelnaht	02.93.41↔	Revision ohne Ersatz der Elektroden eines intrakraniellen Neurostimulators, stereotaktisch, permanentes Einzelelektrodensystem zur Dauerstimulation
02.02↔	Elevation von Frakturfragmenten vom Schädel	02.93.42↔	Revision ohne Ersatz der Elektroden eines intrakraniellen Neurostimulators, stereotaktisch, permanentes Mehrelektrodensystem zur Dauerstimulation
02.03↔	Bildung eines Schädelknochenlappens	02.93.49↔	Revision ohne Ersatz der Elektroden eines intrakraniellen Neurostimulators, sonstige
02.04.00↔	Knochen transplantation an den Schädel, n.n.bez.	02.93.51↔	Entfernen der Elektroden eines intrakraniellen Neurostimulators
02.04.10↔	Knochen transplantation an den Schädel, Schädeldach	02.99.10↔	Stereotaktische Eingriffe am Liquorsystem
02.04.99↔	Knochen transplantation an den Schädel, sonstige	02.99.11↔	Stereotaktische Implantation und Explantation von radioaktivem Material als selbstständiger Eingriff
02.05.00↔	Einsetzen einer Schädelknochenplatte, n.n.bez.	02.99.12↔	Stereotaktische Implantation von Gewebe an Schädel, Gehirn und Hirnhäuten
02.05.10↔	Einsetzen eines CAD-Implantats an Hirnschädel ohne Beteiligung des Gesichtsschädels, einfacher Defekt	02.99.13↔	Stereotaktische Instillation von Medikamenten als selbstständiger Eingriff
02.05.11↔	Einsetzen eines CAD-Implantats an Hirnschädel ohne Beteiligung des Gesichtsschädels, grosser oder komplexer Defekt	02.99.14↔	Stereotaktische Implantation, Revision oder Wechsel von intrazerebralen Kathetern zur intraventrikulären Infusion
02.05.20↔	Einsetzen eines CAD-Implantats an Hirnschädel mit Beteiligung von Orbita, Temporalregion oder frontalem Sinus, bis zu 2 Regionen	02.99.20↔	Umwandlung eines Liquorshunts (oder Hirnwasserableitung) in eine Mehrfachableitung
02.05.30↔	Einsetzen eines CAD-Implantats an Hirnschädel mit Beteiligung multipler Regionen des Gesichtsschädels, ab 3 Regionen	02.99.29↔	Sonstige Revision und Entfernung von Liquorableitungen
02.05.41↔	Wiedereinsetzen einer autologen Schädelknochenplatte	02.99.30↔	Implantation oder Wechsel einer intrakraniellen Messsonde
02.05.99↔	Einsetzen einer Schädelknochenplatte, sonstige	02.99.31↔	Revision ohne Ersatz einer intrakraniellen Messsonde
02.06.00↔	Sonstige Osteoplastik am Schädel, n.n.bez.	02.99.40↔	Implantation oder Wechsel einer Neuroprothese
02.06.10↔	Frontoorbitale Kranioplastik zur Verlagerung	02.99.41↔	Revision ohne Ersatz einer Neuroprothese
02.06.20↔	Rekonstruktion des Hirnschädels ohne Beteiligung des Gesichtsschädels, mit einfachem Implantat (Knochenzement, alloplastisches Material)	02.99.50↔	Implantation und Entfernung eines Katheter-Ballon-Systems zur intrazerebralen Brachytherapie
02.06.30↔	Rekonstruktion von Hirn- und Gesichtsschädel, mit einfachem Implantat (Knochenzement, alloplastisches Material)	02.99.90↔	Sonstige stereotaktische Operationen an Schädel, Gehirn und Hirnhäuten
02.06.99↔	Sonstige Osteoplastik am Schädel (Kranioplastik), sonstige	04.01.00↔	Exzision eines Akustikusneurinoms, n.n.bez.
02.07↔	Entfernen einer Schädelknochenplatte	04.01.10↔	Exzision eines Akustikusneurinoms durch Kraniotomie
02.11↔	Einfache Naht an der Dura mater des Gehirns	04.01.11↔	Exzision eines Akustikusneurinoms, Translabrynthärer Zugang
02.12.00↔	Sonstige Rekonstruktion an den Hirnhäuten, n.n.bez.	04.01.99↔	Exzision eines Akustikusneurinoms, sonstige
02.12.10↔	Sonstige Rekonstruktion an den Hirnhäuten ohne Kranioplastik	07.62↔	Partielle Exzision an der Hypophyse, transsphenoidaler Zugang
02.12.20↔	Sonstige Rekonstruktion an den Hirnhäuten mit Kranioplastik	07.65↔	Totale Exzision der Hypophyse, transsphenoidaler Zugang
02.12.21↔	Sonstige Duraplastik mit Kranioplastik an der Konvexität	16.51.00↔	Exenteration der Orbita mit Entfernen benachbarter Strukturen, n.n.bez.
02.12.22↔	Sonstige Duraplastik mit Kranioplastik am kraniozervikalen Übergang	16.51.10↔	Exenteration der Orbita mit Entfernen benachbarter Strukturen, mit Erhalt der Lidhaut
02.12.31↔	Duraplastik an der Frontobasis mit gestieltem Lappen	16.51.11↔	Exenteration der Orbita mit Entfernen benachbarter Strukturen, ohne Erhalt der Lidhaut
02.12.99↔	Sonstige Rekonstruktion an den Hirnhäuten, sonstige	16.51.99↔	Sonstige Exenteration der Orbita mit Entfernen benachbarter Strukturen
02.13↔	Ligatur eines Gefässes der Hirnhäute	16.52.00↔	Exenteration der Orbita mit therapeutischem Entfernen von Orbitaknochen, n.n.bez.
02.14↔	Exzision am Plexus chorioideus	16.52.10↔	Exenteration der Orbita mit therapeutischem Entfernen von Orbitaknochen, mit Erhalt der Lidhaut
02.2↔	Ventrikulostomie	16.52.11↔	Exenteration der Orbita mit therapeutischem Entfernen von Orbitaknochen, ohne Erhalt der Lidhaut
02.31↔	Ventrikelshunt zu Strukturen in Kopf und Hals	16.52.99↔	Sonstige Exenteration der Orbita mit therapeutischem Entfernen von Orbitaknochen
02.32↔	Ventrikelshunt zum Kreislaufsystem	16.59.00↔	Sonstige Exenteration der Orbita, n.n.bez.
02.33↔	Ventrikelshunt zur Thoraxhöhle	16.59.10↔	Sonstige Exenteration der Orbita, mit Erhalt der Lidhaut
02.34↔	Ventrikelshunt zu Bauchhöhle und Bauchorganen	16.59.11↔	Sonstige Exenteration der Orbita, ohne Erhalt der Lidhaut
02.35↔	Ventrikelshunt zum Harnwegssystem	16.59.99↔	Sonstige Exenteration der Orbita, sonstige
02.39↔	Sonstige Operationen zum Einrichten einer Ventrikeldrainage	22.79.00↔	Rekonstruktion einer Nasennebenhöhle, n.n.bez.
02.41.00↔	Spülung und Exploration eines Ventrikelshunts, n.n.bez.	22.79.10↔	Rekonstruktion des Stirnbeins
02.41.10↔	Spülung und Exploration eines Ventrikelshunts, zentraler Teil	22.79.11↔	Rekonstruktion oder Kranialisierung einer Stirnhöhlenwand
02.41.20↔	Spülung und Exploration eines Ventrikelshunts, peripherer Teil	22.79.19↔	Sonstige Rekonstruktion einer Nasennebenhöhle
02.41.99↔	Spülung und Exploration eines Ventrikelshunts, sonstige	25.2x.00↔	Partielle Glossektomie, n.n.bez.
02.42.00↔	Ersetzen eines Ventrikelshunts, n.n.bez.		
02.42.10↔	Ersetzen eines Ventrikelshunts, zentraler Teil		
02.42.20↔	Ersetzen eines Ventrikelshunts, peripherer Teil		
02.42.99↔	Ersetzen eines Ventrikelshunts, sonstige		
02.43↔	Entfernen eines Ventrikelshunts		
02.91↔	Lösung von kortikalen Adhäsionen		
02.92↔	Plastische Rekonstruktion am Gehirn		
02.93.30↔	Implantation oder Wechsel der Elektroden eines intrakraniellen Neurostimulators, n.n.bez.		

25.2x.09↔	Partielle Glossektomie, sonstige	25.3x.23↔	Vollständige Glossektomie, transmandibulärer Zugang, Rekonstruktion mit myokutanem Lappen
25.2x.10↔	Partielle Glossektomie, transoraler Zugang, n.n.bez.	25.3x.24↔	Vollständige Glossektomie, transmandibulärer Zugang, Rekonstruktion mit freiem mikrovaskulär-anastomosierten Transplantat
25.2x.11↔	Partielle Glossektomie, transoraler Zugang, ohne Rekonstruktion	25.3x.29↔	Vollständige Glossektomie, transmandibulärer Zugang, mit sonstiger Rekonstruktion
25.2x.12↔	Partielle Glossektomie, transoraler Zugang, Rekonstruktion mit lokaler Schleimhaut	25.3x.30↔	Vollständige Pelviglossektomie, transoraler Zugang, n.n.bez.
25.2x.13↔	Partielle Glossektomie, transoraler Zugang, Rekonstruktion mit myokutanem Lappen	25.3x.31↔	Vollständige Pelviglossektomie, transoraler Zugang, ohne Rekonstruktion
25.2x.14↔	Partielle Glossektomie, transoraler Zugang, Rekonstruktion mit freiem mikrovaskulär-anastomosierten Transplantat	25.3x.32↔	Vollständige Pelviglossektomie, transoraler Zugang, Rekonstruktion mit lokaler Schleimhaut
25.2x.19↔	Partielle Glossektomie, transoraler Zugang, mit sonstiger Rekonstruktion	25.3x.33↔	Vollständige Pelviglossektomie, transoraler Zugang, Rekonstruktion mit myokutanem Lappen
25.2x.20↔	Partielle Glossektomie, transmandibulärer Zugang, n.n.bez.	25.3x.34↔	Vollständige Pelviglossektomie, transoraler Zugang, Rekonstruktion mit freiem mikrovaskulär-anastomosierten Transplantat
25.2x.21↔	Partielle Glossektomie, transmandibulärer Zugang, ohne Rekonstruktion	25.3x.39↔	Vollständige Pelviglossektomie, transoraler Zugang, mit sonstiger Rekonstruktion
25.2x.22↔	Partielle Glossektomie, transmandibulärer Zugang, Rekonstruktion mit lokaler Schleimhaut	25.3x.40↔	Vollständige Pelviglossektomie, transmandibulärer Zugang, n.n.bez.
25.2x.23↔	Partielle Glossektomie, transmandibulärer Zugang, Rekonstruktion mit myokutanem Lappen	25.3x.41↔	Vollständige Pelviglossektomie, transmandibulärer Zugang, ohne Rekonstruktion
25.2x.24↔	Partielle Glossektomie, transmandibulärer Zugang, Rekonstruktion mit freiem mikrovaskulär-anastomosierten Transplantat	25.3x.42↔	Vollständige Pelviglossektomie, transmandibulärer Zugang, Rekonstruktion mit lokaler Schleimhaut
25.2x.29↔	Partielle Glossektomie, transmandibulärer Zugang, mit sonstiger Rekonstruktion	25.3x.43↔	Vollständige Pelviglossektomie, transmandibulärer Zugang, Rekonstruktion mit myokutanem Lappen
25.2x.30↔	Pelviglossektomie, transoraler Zugang, n.n.bez.	25.3x.44↔	Vollständige Pelviglossektomie, transmandibulärer Zugang, Rekonstruktion mit freiem mikrovaskulär-anastomosierten Transplantat
25.2x.31↔	Pelviglossektomie, transoraler Zugang, ohne Rekonstruktion	25.3x.49↔	Vollständige Pelviglossektomie, transmandibulärer Zugang, mit sonstiger Rekonstruktion
25.2x.32↔	Pelviglossektomie, transoraler Zugang, Rekonstruktion mit lokaler Schleimhaut	25.3x.50↔	Vollständige Pelviglossomandibulektomie, n.n.bez.
25.2x.33↔	Pelviglossektomie, transoraler Zugang, Rekonstruktion mit myokutanem Lappen	25.3x.51↔	Vollständige Pelviglossomandibulektomie, ohne Rekonstruktion
25.2x.34↔	Pelviglossektomie, transoraler Zugang, Rekonstruktion mit freiem mikrovaskulär-anastomosierten Transplantat	25.3x.52↔	Vollständige Pelviglossomandibulektomie, Rekonstruktion mit lokaler Schleimhaut
25.2x.39↔	Pelviglossektomie, transoraler Zugang, mit sonstiger Rekonstruktion	25.3x.53↔	Vollständige Pelviglossomandibulektomie, Rekonstruktion mit myokutanem Lappen
25.2x.40↔	Pelviglossektomie, transmandibulärer Zugang, n.n.bez.	25.3x.54↔	Vollständige Pelviglossomandibulektomie, Rekonstruktion mit freiem mikrovaskulär-anastomosierten Transplantat
25.2x.41↔	Pelviglossektomie, transmandibulärer Zugang, ohne Rekonstruktion	25.3x.59↔	Vollständige Pelviglossomandibulektomie, mit sonstiger Rekonstruktion
25.2x.42↔	Pelviglossektomie, transmandibulärer Zugang, Rekonstruktion mit lokaler Schleimhaut	25.4x.00↔	Radikale Glossektomie, n.n.bez.
25.2x.43↔	Pelviglossektomie, transmandibulärer Zugang, Rekonstruktion mit myokutanem Lappen	25.4x.10↔	Radikale Glossektomie, transoraler Zugang, n.n.bez.
25.2x.44↔	Pelviglossektomie, transmandibulärer Zugang, Rekonstruktion mit freiem mikrovaskulär-anastomosierten Transplantat	25.4x.11↔	Radikale Glossektomie, transoraler Zugang, ohne Rekonstruktion
25.2x.49↔	Pelviglossektomie, transmandibulärer Zugang, mit sonstiger Rekonstruktion	25.4x.12↔	Radikale Glossektomie, transoraler Zugang, Rekonstruktion mit lokaler Schleimhaut
25.2x.50↔	Pelviglossomandibulektomie, n.n.bez.	25.4x.13↔	Radikale Glossektomie, transoraler Zugang, Rekonstruktion mit myokutanem Lappen
25.2x.51↔	Pelviglossomandibulektomie, ohne Rekonstruktion	25.4x.14↔	Radikale Glossektomie, transoraler Zugang, Rekonstruktion mit freiem mikrovaskulär-anastomosierten Transplantat
25.2x.52↔	Pelviglossomandibulektomie, Rekonstruktion mit lokaler Schleimhaut	25.4x.19↔	Radikale Glossektomie, transoraler Zugang, mit sonstiger Rekonstruktion
25.2x.53↔	Pelviglossomandibulektomie, Rekonstruktion mit myokutanem Lappen	25.4x.20↔	Radikale Glossektomie, transmandibulärer Zugang, n.n.bez.
25.2x.54↔	Pelviglossomandibulektomie, Rekonstruktion mit freiem mikrovaskulär-anastomosierten Transplantat	25.4x.21↔	Radikale Glossektomie, transmandibulärer Zugang, ohne Rekonstruktion
25.2x.59↔	Pelviglossomandibulektomie, mit sonstiger Rekonstruktion	25.4x.22↔	Radikale Glossektomie, transmandibulärer Zugang, Rekonstruktion mit lokaler Schleimhaut
25.3x.00↔	Vollständige Glossektomie, n.n.bez.	25.4x.23↔	Radikale Glossektomie, transmandibulärer Zugang, Rekonstruktion mit myokutanem Lappen
25.3x.09↔	Vollständige Glossektomie, sonstige	25.4x.24↔	Radikale Glossektomie, transmandibulärer Zugang, Rekonstruktion mit freiem mikrovaskulär-anastomosierten Transplantat
25.3x.10↔	Vollständige Glossektomie, transoraler Zugang, n.n.bez.	25.4x.29↔	Radikale Glossektomie, transmandibulärer Zugang, mit sonstiger Rekonstruktion
25.3x.11↔	Vollständige Glossektomie, transoraler Zugang, ohne Rekonstruktion	25.4x.30↔	Radikale Pelviglossektomie, transoraler Zugang, n.n.bez.
25.3x.12↔	Vollständige Glossektomie, transoraler Zugang, Rekonstruktion mit lokaler Schleimhaut	25.4x.31↔	Radikale Pelviglossektomie, transoraler Zugang, ohne Rekonstruktion
25.3x.13↔	Vollständige Glossektomie, transoraler Zugang, Rekonstruktion mit myokutanem Lappen	25.4x.32↔	Radikale Pelviglossektomie, transoraler Zugang, Rekonstruktion mit lokaler Schleimhaut
25.3x.14↔	Vollständige Glossektomie, transoraler Zugang, Rekonstruktion mit freiem mikrovaskulär-anastomosierten Transplantat	25.4x.33↔	Radikale Pelviglossektomie, transoraler Zugang, Rekonstruktion mit myokutanem Lappen
25.3x.19↔	Vollständige Glossektomie, transoraler Zugang, mit sonstiger Rekonstruktion		
25.3x.20↔	Vollständige Glossektomie, transmandibulärer Zugang, n.n.bez.		
25.3x.21↔	Vollständige Glossektomie, transmandibulärer Zugang, ohne Rekonstruktion		
25.3x.22↔	Vollständige Glossektomie, transmandibulärer Zugang, Rekonstruktion mit lokaler Schleimhaut		



25.4x.34↔	Radikale Pelviglossektomie, transoraler Zugang, Rekonstruktion mit freiem mikrovasculär-anastomosierten Transplantat	29.4x.99↔	Plastische Rekonstruktion am Pharynx, sonstige
25.4x.39↔	Radikale Pelviglossektomie, transoraler Zugang, mit sonstiger Rekonstruktion	30.1x.00↔	Hemilaryngektomie, n.n.bez.
25.4x.40↔	Radikale Pelviglossektomie, transmandibulärer Zugang, n.n.bez.	30.1x.10↔	Hemilaryngektomie, supraglottisch horizontal
25.4x.41↔	Radikale Pelviglossektomie, transmandibulärer Zugang, ohne Rekonstruktion	30.1x.11↔	Hemilaryngektomie, supraglottisch mit Zungengrundresektion
25.4x.42↔	Radikale Pelviglossektomie, transmandibulärer Zugang, Rekonstruktion mit lokaler Schleimhaut	30.1x.99↔	Hemilaryngektomie, sonstige
25.4x.43↔	Radikale Pelviglossektomie, transmandibulärer Zugang, Rekonstruktion mit myokutanem Lappen	31.61↔	Naht einer Rissverletzung am Larynx
25.4x.44↔	Radikale Pelviglossektomie, transmandibulärer Zugang, Rekonstruktion mit freiem mikrovasculär-anastomosierten Transplantat	31.62↔	Verschluss einer Larynxfistel
25.4x.49↔	Radikale Pelviglossektomie, transmandibulärer Zugang, mit sonstiger Rekonstruktion	31.63↔	Revision einer Laryngostomie
25.4x.50↔	Radikale Pelviglossomandibulektomie, n.n.bez.	31.64↔	Versorgung einer Larynxfraktur
25.4x.51↔	Radikale Pelviglossomandibulektomie, ohne Rekonstruktion	31.71↔	Naht einer Rissverletzung an der Trachea
25.4x.52↔	Radikale Pelviglossomandibulektomie, Rekonstruktion mit lokaler Schleimhaut	31.73↔	Verschluss einer anderen trachealen Fistel
25.4x.53↔	Radikale Pelviglossomandibulektomie, Rekonstruktion mit myokutanem Lappen	38.01↔	Inzision von intrakraniellen Gefässen
25.4x.54↔	Radikale Pelviglossomandibulektomie, Rekonstruktion mit freiem mikrovasculär-anastomosierten Transplantat	38.31↔	Resektion von intrakraniellen Gefässen mit Anastomose
25.4x.59↔	Radikale Pelviglossomandibulektomie, mit sonstiger Rekonstruktion	38.61↔	Sonstige Exzision von intrakraniellen Gefässen
25.4x.99↔	Radikale Glossektomie, sonstige	38.81↔	Sonstiger chirurgischer Verschluss von intrakraniellen Gefässen
25.59.11↔	Reduktionsplastik der Zunge	76.01↔	Sequestrektomie an Gesichtsschädelknochen
27.32.00↔	Ausgedehnte Exzision oder Destruktion von Läsion oder Gewebe am knöchernen Gaumen, n.n.bez.	76.31.00↔	Partielle Mandibulektomie, n.n.bez.
27.32.10↔	Totale transorale Exstirpation von Läsion oder Gewebe am knöchernen Gaumen	76.31.10↔	Partielle Mandibulektomie ohne Rekonstruktion
27.32.11↔	Radikale transmandibuläre Exzision [En-bloc-Resektion] von Läsion oder Gewebe am knöchernen Gaumen	76.31.20↔	Partielle Mandibulektomie, Rekonstruktion mit mikrovasculär-anastomosiertem Transplantat
27.32.12↔	Radikale transfaziale Exzision [En-bloc-Resektion] von Läsion oder Gewebe am knöchernen Gaumen	76.31.21↔	Partielle Mandibulektomie, mit Kontinuitätsdurchtrennung und alloplastischer Rekonstruktion
27.32.99↔	Ausgedehnte Exzision oder Destruktion von Läsion oder Gewebe am knöchernen Gaumen, sonstige	76.31.29↔	Partielle Mandibulektomie mit sonstiger Rekonstruktion
27.56.10↔	Kleinflächiges Spalthauttransplantat an Lippe und Mund	76.31.99↔	Partielle Mandibulektomie, sonstige
27.56.20↔	Grossflächiges Spalthauttransplantat an Lippe und Mund	76.39.00↔	Partielle Ostektomie an anderen Gesichtsschädelknochen, n.n.bez.
27.56.30↔	Kleinflächige heterologe Hauttransplantation an die Lippe	76.39.10↔	Partielle Ostektomie an anderen Gesichtsschädelknochen, Rekonstruktion mit mikrovasculär-anastomosiertem Transplantat
27.56.40↔	Grossflächig heterologe Hauttransplantation an die Lippe	76.39.11↔	Partielle Ostektomie an anderen Gesichtsschädelknochen, Rekonstruktion von Weich- und Hartgewebe
27.56.50↔	Kleinflächige homologe Hauttransplantation an die Lippe	76.39.19↔	Partielle Ostektomie an anderen Gesichtsschädelknochen, sonstige Rekonstruktion
27.56.60↔	Grossflächig homologe Hauttransplantation an die Lippe	76.39.99↔	Partielle Ostektomie an anderen Gesichtsschädelknochen, sonstige
27.56.99↔	Sonstiges Hauttransplantat an Lippe und Mund, sonstige	76.41.00↔	Totale Mandibulektomie mit gleichzeitiger Rekonstruktion, n.n.bez.
27.57.10↔	Anbringen eines freien mikrovasculär-anastomosierten Transplantats an Lippe und Mund	76.41.10↔	Totale Mandibulektomie mit gleichzeitiger Rekonstruktion, Rekonstruktion mit mikrovasculär-anastomosiertem Transplantat
27.57.11↔	Anbringen eines gestielten Fernlappens an Lippe und Mund	76.41.99↔	Totale Mandibulektomie mit gleichzeitiger Rekonstruktion, sonstige
27.57.99↔	Anbringen eines gestielten oder freien Lappens an Lippe und Mund, sonstige	76.42↔	Sonstige totale Mandibulektomie
27.59.40↔	Sonstige plastische Rekonstruktion an Lippe und Mund mit freiem mikrovasculär-anastomosierten Transplantat	76.43.00↔	Sonstige Rekonstruktion der Mandibula, n.n.bez.
29.33.00↔	(Partielle) Pharyngektomie, n.n.bez.	76.43.10↔	Sonstige Rekonstruktion der Mandibula mit mikrovasculär-anastomosiertem Transplantat
29.33.10↔	Partielle Pharyngektomie, ohne Rekonstruktion	76.43.11↔	Einsetzen eines CAD-Implantats an Mandibula, zur plastischen Rekonstruktion eines einfachen Defekts
29.33.11↔	Partielle Pharyngektomie, Rekonstruktion mit gestieltem regionalen oder Fernlappen	76.43.12↔	Einsetzen eines CAD-Implantats an Mandibula, zur plastischen Rekonstruktion eines grossen oder komplexen Defekts
29.33.12↔	Partielle Pharyngektomie, Rekonstruktion mit freiem mikrovasculär-anastomosierten Transplantat	76.43.99↔	Sonstige Rekonstruktion der Mandibula, sonstige
29.33.20↔	Totale Pharyngektomie, Rekonstruktion mit gestieltem regionalen oder Fernlappen	76.44.00↔	Totale Ostektomie an anderen Gesichtsschädelknochen mit gleichzeitiger Rekonstruktion, n.n.bez.
29.33.21↔	Totale Pharyngektomie, Rekonstruktion mit freiem mikrovasculär-anastomosierten Transplantat, freiem Darmtransplantat oder Magenhochzug	76.44.10↔	Totale Ostektomie an anderen Gesichtsschädelknochen, Rekonstruktion mit mikrovasculär-anastomosiertem Transplantat
29.33.99↔	(Partielle) Pharyngektomie, sonstige	76.44.11↔	Totale Ostektomie an anderen Gesichtsschädelknochen, Rekonstruktion mit nicht vaskularisiertem Transplantat
29.4x.00↔	Plastische Rekonstruktion am Pharynx, n.n.bez.	76.44.19↔	Totale Ostektomie an anderen Gesichtsschädelknochen mit sonstiger Rekonstruktion
29.4x.10↔	Plastische Rekonstruktion am Pharynx, mit lokaler Schleimhaut oder freiem Hautlappen	76.44.99↔	Totale Ostektomie an anderen Gesichtsschädelknochen mit gleichzeitiger Rekonstruktion, sonstige
29.4x.11↔	Plastische Rekonstruktion am Pharynx, mit gestieltem myokutanen Lappen	76.45↔	Sonstige totale Ostektomie an anderen Gesichtsschädelknochen
29.4x.12↔	Plastische Rekonstruktion am Pharynx, mit mikrovasculär-anastomosiertem Transplantat, Darmtransplantat oder Magenhochzug	76.46.00↔	Sonstige Rekonstruktion an anderen Gesichtsschädelknochen, n.n.bez.
		76.46.10↔	Sonstige Rekonstruktion an anderen Gesichtsschädelknochen mit mikrovasculär-anastomosiertem Transplantat
		76.46.99↔	Sonstige Rekonstruktion an anderen Gesichtsschädelknochen, sonstige
		76.5x.00↔	Temporomandibuläre Arthroplastik, n.n.bez.
		76.5x.10↔	Kondylektomie am Kiefergelenk mit Rekonstruktion
		76.5x.19↔	Sonstige Kondylektomie am Kiefergelenk
		76.5x.20↔	Diskoplastik am Kiefergelenk mit Rekonstruktion
		76.5x.29↔	Sonstige Diskoplastik am Kiefergelenk

76.5x.30↔	Exstirpation des Discus articularis am Kiefergelenk mit Rekonstruktion	86.7a.41↔	Verschiebe-Rotationsplastik, grossflächig, am Kopf
76.5x.39↔	Sonstige Exstirpation des Discus articularis am Kiefergelenk	86.7a.4d↔	Verschiebe-Rotationsplastik, grossflächig, am Fuss
76.5x.40↔	Resektion am Tuberculum articulare des Kiefergelenks	86.7a.4e↔	Verschiebe-Rotationsplastik, grossflächig, an anderer Lokalisation
76.5x.41↔	Plastische Rekonstruktion am Kiefergelenk	86.7a.51↔	Transpositionsplastik (VY), kleinflächig, am Kopf
76.5x.42↔	Gelenkstabilisierung (bewegungseinschränkend) des Kiefergelenks	86.7a.5d↔	Transpositionsplastik (VY), kleinflächig, am Fuss
76.5x.50↔	Arthroskopische Entfernung eines freien Gelenkkörpers am Kiefergelenk	86.7a.5e↔	Transpositionsplastik (VY), kleinflächig, an anderer Lokalisation
76.5x.59↔	Sonstige Entfernung eines freien Gelenkkörpers am Kiefergelenk	86.7a.61↔	Transpositionsplastik (VY), grossflächig, am Kopf
76.5x.60↔	Implantation einer Endoprothese am Kiefergelenk	86.7a.6d↔	Transpositionsplastik (VY), grossflächig, am Fuss
76.5x.61↔	Wechsel einer Endoprothese am Kiefergelenk	86.7a.6e↔	Transpositionsplastik (VY), grossflächig, an anderer Lokalisation
76.5x.70↔	Implantation einer Totalendoprothese am Kiefergelenk mit vorgefertigten Komponenten	86.7a.71↔	Insellappenplastik, kleinflächig, am Kopf
76.5x.71↔	Implantation einer Totalendoprothese am Kiefergelenk mit CAD-CAM gefertigten Komponenten	86.7a.7d↔	Insellappenplastik, kleinflächig, am Fuss
76.5x.90↔	Sonstige temporomandibuläre Arthroplastik oder Diskoplastik am Kiefergelenk	86.7a.7e↔	Insellappenplastik, kleinflächig, an anderer Lokalisation
76.5x.99↔	Temporomandibuläre Arthroplastik, sonstige	86.7a.81↔	Insellappenplastik, grossflächig, am Kopf
76.63.00↔	Osteoplastik [Osteotomie] am Corpus mandibulae, n.n.bez.	86.7a.8d↔	Insellappenplastik, grossflächig, am Fuss
76.63.10↔	Osteoplastik [Osteotomie] im seitlichen Alveolarkambereich oder mit frontaler Kontinuitätsdurchtrennung der Mandibula ohne Distraction	86.7a.8e↔	Insellappenplastik, grossflächig, an anderer Lokalisation
76.63.11↔	Osteoplastik [Osteotomie] im frontalen Alveolarkambereich oder mit Kontinuitätsdurchtrennung am horizontalen Mandibulaast ohne Distraction	86.7a.91↔	Lokale Lappenplastik an Haut und Subkutangewebe, sonstige, am Kopf
76.63.12↔	Osteoplastik [Osteotomie] zur Kinnverlagerung ohne Distraction	86.7a.9d↔	Lokale Lappenplastik an Haut und Subkutangewebe, sonstige, am Fuss
76.63.20↔	Verlagerung des Alveolarfortsatzes durch horizontale Distraction nach Osteotomie	86.7a.9e↔	Lokale Lappenplastik an Haut und Subkutangewebe, sonstige, an anderer Lokalisation
76.63.21↔	Verlagerung der Mandibula durch Distraction nach Osteotomie im horizontalen Mandibulaast	86.7b.11↔	Gestielte regionale Lappenplastik, am Kopf
76.63.99↔	Osteoplastik [Osteotomie] am Corpus mandibulae, sonstige	86.7b.12↔	Gestielte regionale Lappenplastik, am Hals
76.67↔	Reduktionsgenioplastik	86.7b.13↔	Gestielte regionale Lappenplastik, an Schulter und Axilla
76.68↔	Augmentationsgenioplastik	86.7b.14↔	Gestielte regionale Lappenplastik, an Oberarm und Ellenbogen
76.69.00↔	Sonstige plastische Rekonstruktion an Gesichtsschädelknochen, n.n.bez.	86.7b.15↔	Gestielte regionale Lappenplastik, an Unterarm
76.69.10↔	Osteotomie zur Verlagerung des Mittelgesichts in der Le-Fort-II- oder Le-Fort-III-Ebene ohne Distraction	86.7b.17↔	Gestielte regionale Lappenplastik, an Brustwand und Rücken
76.69.20↔	Osteotomie zur Verlagerung des Mittelgesichts in der Le-Fort-II-Ebene mit Distraction	86.7b.18↔	Gestielte regionale Lappenplastik, an Bauchregion und Leiste
76.69.21↔	Osteotomie zur Verlagerung des Mittelgesichts in der Le-Fort-II-Ebene, kombiniert mit anderer Osteotomie mit Distraction	86.7b.1a↔	Gestielte regionale Lappenplastik, am Gesäss
76.69.30↔	Osteotomie zur Verlagerung des Mittelgesichts in der Le-Fort-III-Ebene mit Distraction	86.7b.1b↔	Gestielte regionale Lappenplastik, an Oberschenkel und Knie
76.69.40↔	Osteotomie zur Verlagerung des Mittelgesichts in der Le-Fort-III-Ebene, kombiniert mit Le-Fort-I-Ebene mit Distraction	86.7b.1c↔	Gestielte regionale Lappenplastik, am Unterschenkel
76.69.90↔	Sonstige Osteotomie zur Verlagerung des Mittelgesichts	86.7b.1d↔	Gestielte regionale Lappenplastik, am Fuss
76.69.99↔	Sonstige plastische Rekonstruktion an Gesichtsschädelknochen, sonstige	86.7c.11↔	Gestielte Fernlappenplastik, am Kopf
76.91.00↔	Knochentransplantat an Gesichtsschädelknochen, n.n.bez.	86.7c.12↔	Gestielte Fernlappenplastik, am Hals
76.91.10↔	Transplantat an Gesichtsschädelknochen	86.7c.13↔	Gestielte Fernlappenplastik, an Schulter und Axilla
76.91.11↔	Knochentransplantat an Gesichtsschädelknochen, gefässgestielt	86.7c.14↔	Gestielte Fernlappenplastik, an Oberarm und Ellenbogen
76.91.99↔	Knochentransplantat an Gesichtsschädelknochen, sonstige	86.7c.15↔	Gestielte Fernlappenplastik, am Unterarm
76.92.20↔	Einsetzen von CAD-Implantat an Gesichtsschädel ohne Beteiligung des Hirnschädels, bis zu 2 Regionen	86.7c.17↔	Gestielte Fernlappenplastik, an Brustwand und Rücken
76.92.21↔	Einsetzen von CAD-Implantat an Gesichtsschädel ohne Beteiligung des Hirnschädels, ab 3 Regionen	86.7c.18↔	Gestielte Fernlappenplastik, an Bauchregion und Leiste
76.92.30↔	Einsetzen eines CAD-Implantats an Maxilla, zur plastischen Rekonstruktion eines einfachen Defekts	86.7c.1a↔	Gestielte Fernlappenplastik, am Gesäss
76.92.31↔	Einsetzen eines CAD-Implantats an Maxilla, zur plastischen Rekonstruktion eines grossen oder komplexen Defekts	86.7c.1b↔	Gestielte Fernlappenplastik, an Oberschenkel und Knie
86.7a.21↔	Dehnungsplastik, grossflächig, am Kopf	86.7c.1c↔	Gestielte Fernlappenplastik, am Unterschenkel
86.7a.2d↔	Dehnungsplastik, grossflächig, am Fuss	86.7c.1d↔	Gestielte Fernlappenplastik, am Fuss
86.7a.2e↔	Dehnungsplastik, grossflächig, an anderer Lokalisation	86.7d.11↔	Plastik mit freiem Lappen mit mikrovaskulärer Anastomosierung, am Kopf
86.7a.31↔	Verschiebe-Rotationsplastik, kleinflächig, am Kopf	86.7d.12↔	Plastik mit freiem Lappen mit mikrovaskulärer Anastomosierung, am Hals
86.7a.3d↔	Verschiebe-Rotationsplastik, kleinflächig, am Fuss	86.7d.13↔	Plastik mit freiem Lappen mit mikrovaskulärer Anastomosierung, an Schulter und Axilla
86.7a.3e↔	Verschiebe-Rotationsplastik, kleinflächig, an anderer Lokalisation	86.7d.14↔	Plastik mit freiem Lappen mit mikrovaskulärer Anastomosierung, an Oberarm und Ellenbogen
		86.7d.15↔	Plastik mit freiem Lappen mit mikrovaskulärer Anastomosierung, am Unterarm
		86.7d.17↔	Plastik mit freiem Lappen mit mikrovaskulärer Anastomosierung, an Brustwand und Rücken
		86.7d.18↔	Plastik mit freiem Lappen mit mikrovaskulärer Anastomosierung, an Bauchregion und Leiste
		86.7d.1a↔	Plastik mit freiem Lappen mit mikrovaskulärer Anastomosierung, am Gesäss
		86.7d.1b↔	Plastik mit freiem Lappen mit mikrovaskulärer Anastomosierung, an Oberschenkel und Knie
		86.7d.1c↔	Plastik mit freiem Lappen mit mikrovaskulärer Anastomosierung, am Unterschenkel
		86.7d.1d↔	Plastik mit freiem Lappen mit mikrovaskulärer Anastomosierung, am Fuss

**Prozedur D25-3**

92.20↔	Infusion von flüssigem Radioisotop	92.25.23↔	Teleradiotherapie mit Elektronen, Linearbeschleuniger, ohne bildgestützte Einstellung, 3D-geplante Bestrahlung
92.21.00↔	Oberflächenstrahlentherapie, n.n.bez.	92.25.24↔	Teleradiotherapie mit Elektronen, Linearbeschleuniger, ohne bildgestützte Einstellung, intensitätsmodulierte Radiotherapie
92.21.01↔	Oberflächenstrahlentherapie, bis zu 2 Bestrahlungsfelder	92.26.00↔	Teleradiotherapie mit anderen Partikelstrahlen, n.n.bez.
92.21.02↔	Oberflächenstrahlentherapie, mehr als 2 Bestrahlungsfelder	92.26.10↔	Protonentherapie, ohne bildgestützte Einstellung, bis zu 2 Bestrahlungsfelder
92.22.00↔	Orthovoltstrahlentherapie, n.n.bez.	92.26.11↔	Protonentherapie, mit bildgestützter Einstellung, bis zu 2 Bestrahlungsfelder
92.22.01↔	Orthovoltstrahlentherapie, bis zu 2 Bestrahlungsfelder	92.26.20↔	Protonentherapie, ohne bildgestützte Einstellung, mehr als 2 Bestrahlungsfelder
92.22.02↔	Orthovoltstrahlentherapie, mehr als 2 Bestrahlungsfelder	92.26.21↔	Protonentherapie, mit bildgestützter Einstellung, mehr als 2 Bestrahlungsfelder
92.22.11↔	Intraoperative Röntgenstrahlentherapie, bis 300 kV	92.26.99↔	Teleradiotherapie mit anderen Partikelstrahlen, sonstige
92.22.12↔	Intraoperative Röntgenstrahlentherapie, 300 kV - < 1 MV	92.27.00↔	Implantation oder Einsetzen radioaktiver Elemente (Brachytherapie mit umschlossenen Radionukliden), Körperoberfläche, sonstiger oder n.n.bez. Applikationsort
92.22.19↔	Intraoperative Röntgenstrahlentherapie, sonstige	92.27.10↔	Implantation oder Einsetzen radioaktiver Elemente (Brachytherapie mit umschlossenen Radionukliden), weibliche Geschlechtsorgane, n.n.bez.
92.23.00↔	Hochvoltstrahlentherapie, n.n.bez.	92.27.11↔	Implantation oder Einsetzen radioaktiver Elemente (Brachytherapie mit umschlossenen Radionukliden), intrauterin
92.23.01↔	Telekobaltgerät bis zu 2 Bestrahlungsfelder	92.27.12↔	Implantation oder Einsetzen radioaktiver Elemente (Brachytherapie mit umschlossenen Radionukliden), intravaginal
92.23.02↔	Telekobaltgerät 3 bis 4 Bestrahlungsfelder	92.27.13↔	Implantation oder Einsetzen radioaktiver Elemente (Brachytherapie mit umschlossenen Radionukliden), intrauterin und intravaginal kombiniert
92.23.03↔	Telekobaltgerät mehr als 4 Bestrahlungsfelder oder 3D-geplante Bestrahlung	92.27.21↔	Implantation oder Einsetzen radioaktiver Elemente (Brachytherapie mit umschlossenen Radionukliden), Körperoberfläche
92.23.08↔	Hochvoltstrahlentherapie, andere Isotope	92.27.22↔	Implantation oder Einsetzen radioaktiver Elemente (Brachytherapie mit umschlossenen Radionukliden), intrakavitär
92.23.09↔	Telekobaltgerät, sonstige	92.27.23↔	Implantation oder Einsetzen radioaktiver Elemente (Brachytherapie mit umschlossenen Radionukliden), intraluminal
92.24.00↔	Teleradiotherapie mit Photonen, Linearbeschleuniger, n.n.bez.	92.27.30↔	Implantation oder Einsetzen radioaktiver Elemente (Brachytherapie mit umschlossenen Radionukliden), Gefäß n.n.bez.
92.24.01↔	Teleradiotherapie mit Photonen, Linearbeschleuniger, Grossfeldbestrahlung	92.27.31↔	Implantation oder Einsetzen radioaktiver Elemente (Brachytherapie mit umschlossenen Radionukliden), Koronargefäss
92.24.02↔	Teleradiotherapie mit Photonen, Linearbeschleuniger, Halbkörperbestrahlung	92.27.39↔	Implantation oder Einsetzen radioaktiver Elemente (Brachytherapie mit umschlossenen Radionukliden), sonstiges Gefäss
92.24.03↔	Teleradiotherapie mit Photonen, Linearbeschleuniger, Ganzkörperbestrahlung	92.27.40↔	Implantation oder Einsetzen radioaktiver Elemente (Brachytherapie mit umschlossenen Radionukliden), intraoperativ
92.24.04↔	Teleradiotherapie mit Photonen, Linearbeschleuniger, Intraoperative Strahlentherapie	92.27.70↔	Radioaktive Moulagen, n.n.bez.
92.24.09↔	Teleradiotherapie mit Photonen, Linearbeschleuniger, sonstige	92.27.71↔	Radioaktive Moulagen, Konstruktion und Applikation von oberflächlichen radioaktiven Moulagen
92.24.11↔	Teleradiotherapie mit Photonen, Linearbeschleuniger, mit bildgestützter Einstellung, bis zu 2 Bestrahlungsfelder	92.27.72↔	Radioaktive Moulagen, Konstruktion und Applikation von nicht auf der Körperoberfläche verwendeten Applikatoren
92.24.12↔	Teleradiotherapie mit Photonen, Linearbeschleuniger, mit bildgestützter Einstellung, mehr als 2 Bestrahlungsfelder	92.27.73↔	Radioaktive Moulagen, Konstruktion und Applikation von Augenapplikatoren
92.24.13↔	Teleradiotherapie mit Photonen, Linearbeschleuniger, mit bildgestützter Einstellung, 3D-geplante Bestrahlung	92.27.79↔	Radioaktive Moulagen, sonstige
92.24.14↔	Teleradiotherapie mit Photonen, Linearbeschleuniger, mit bildgestützter Einstellung, intensitätsmodulierte Radiotherapie	92.28.00↔	Injektion, Instillation oder orale Gabe von Radioisotopen, n.n.bez.
92.24.21↔	Teleradiotherapie mit Photonen, Linearbeschleuniger, ohne bildgestützte Einstellung, bis zu 2 Bestrahlungsfelder:	92.28.01↔	Instillation von offenen Radionukliden in Gelenke
92.24.22↔	Teleradiotherapie mit Photonen, Linearbeschleuniger, ohne bildgestützte Einstellung, mehr als 2 Bestrahlungsfelder	92.28.02↔	Radiojodtherapie bis 1,2 GBq I-131, ohne Gabe von rekombinantem Thyreotropin (rh-TSH)
92.24.23↔	Teleradiotherapie mit Photonen, Linearbeschleuniger, ohne bildgestützte Einstellung, 3D-geplante Bestrahlung	92.28.03↔	Radiojodtherapie bis 1,2 GBq I-131, mit Gabe von rekombinantem Thyreotropin (rh-TSH)
92.24.24↔	Teleradiotherapie mit Photonen, Linearbeschleuniger, ohne bildgestützte Einstellung, intensitätsmodulierte Radiotherapie	92.28.04↔	Radiojodtherapie über 1,2 bis unter 5 GBq I-131, ohne Gabe von rekombinantem Thyreotropin (rh-TSH)
92.24.30↔	Teleradiotherapie mit Photonen, hochkomplexe Radiotherapie mit spezialisierter Ausstattung	92.28.05↔	Radiojodtherapie über 1,2 bis unter 5 GBq I-131, mit Gabe von rekombinantem Thyreotropin (rh-TSH)
92.25.00↔	Teleradiotherapie mit Elektronen, Linearbeschleuniger, n.n.bez.	92.28.06↔	Radiojodtherapie mit 5 und mehr GBq I-131, ohne Gabe von rekombinantem Thyreotropin (rh-TSH)
92.25.01↔	Teleradiotherapie mit Elektronen, Linearbeschleuniger, Grossfeldbestrahlung	92.28.07↔	Radiojodtherapie mit 5 und mehr GBq I-131, mit Gabe von rekombinantem Thyreotropin (rh-TSH)
92.25.02↔	Teleradiotherapie mit Elektronen, Linearbeschleuniger, Halbkörperbestrahlung	92.28.11↔	Therapie mit offenen Radionukliden bei Knochenmetastasen
92.25.03↔	Teleradiotherapie mit Elektronen, Linearbeschleuniger, Ganzkörperbestrahlung		
92.25.04↔	Teleradiotherapie mit Elektronen, Linearbeschleuniger, Intraoperative Strahlentherapie		
92.25.09↔	Teleradiotherapie mit Elektronen, Linearbeschleuniger, sonstige		
92.25.11↔	Teleradiotherapie mit Elektronen, Linearbeschleuniger, mit bildgestützter Einstellung		
92.25.12↔	Teleradiotherapie mit Elektronen, Linearbeschleuniger, mit bildgestützter Einstellung, bis zu 2 Bestrahlungsfelder		
92.25.13↔	Teleradiotherapie mit Elektronen, Linearbeschleuniger, mit bildgestützter Einstellung, mehr als 2 Bestrahlungsfelder		
92.25.14↔	Teleradiotherapie mit Elektronen, Linearbeschleuniger, mit bildgestützter Einstellung, 3D-geplante Bestrahlung		
92.25.15↔	Teleradiotherapie mit Elektronen, Linearbeschleuniger, mit bildgestützter Einstellung, intensitätsmodulierte Radiotherapie		
92.25.21↔	Teleradiotherapie mit Elektronen, Linearbeschleuniger, ohne bildgestützte Einstellung, bis zu 2 Bestrahlungsfelder		
92.25.22↔	Teleradiotherapie mit Elektronen, Linearbeschleuniger, ohne bildgestützte Einstellung, mehr als 2 Bestrahlungsfelder		

92.28.13↔	Radiorezeptortherapie mit DOTA-konjugierten Somatostatin-Analoga	92.29.3c↔	Interstitielle Brachytherapie mit Implantation von permanenten Strahlern, von 61 bis 65 Quellen
92.28.20↔	Radioimmuntherapie mit 90Y-Ibritumomab-Tiuxetan, parenteral	92.29.3d↔	Interstitielle Brachytherapie mit Implantation von permanenten Strahlern, von 66 bis 70 Quellen
92.28.21↔	Gabe von Jod-131-MIBG (Metajodbenzylguanidin) parenteral	92.29.3e↔	Interstitielle Brachytherapie mit Implantation von permanenten Strahlern, von 71 und mehr Quellen
92.28.22↔	Radioimmuntherapie mit Jod 131 [I-131] Tositumomab, parenteral	92.29.40↔	Brachytherapie mit Oberflächenapplikatoren, n.n.bez.
92.28.23↔	Radioimmuntherapie mit sonstigen Antikörpern, parenteral	92.29.49↔	Brachytherapie mit Oberflächenapplikatoren, sonstige
92.28.31↔	Selektive intravaskuläre Radiochemoembolisation mit I-131-Lipiodol	92.29.51↔	Entfernung von umschlossenen Radionukliden oder inaktiven Applikatoren unter Anästhesie
92.28.32↔	Selektive intravaskuläre Radionuklidtherapie (SIRT) durch Embolisation von Yttrium-90-markierten Mikrosphären	92.30.00↔	Stereotaktische Bestrahlung, einzeitig, n.n.bez.
92.28.33↔	Endovaskuläre Brachytherapie mit Rhenium-188	92.30.01↔	Stereotaktische Bestrahlung, einzeitig, zerebral, n.n.bez.
92.28.99↔	Injektion, Instillation oder orale Gabe von Radioisotopen, sonstige	92.30.02↔	Stereotaktische Bestrahlung, einzeitig, extrazerebral, n.n.bez.
92.29.00↔	Brachytherapie mit umschlossenen Radionukliden, n.n.bez.	92.30.20↔	Stereotaktische Bestrahlung, einzeitig, zerebral, intensitätsmodulierte Radiotherapie
92.29.09↔	Brachytherapie mit umschlossenen Radionukliden, sonstige	92.30.21↔	Stereotaktische Bestrahlung, einzeitig, zerebral, intensitätsmodulierte Bogenbestrahlung (IMAT)
92.29.11↔	Interstitielle Brachytherapie mit Implantation von entfernbaren Strahlern in einer Ebene, niedrige Dosisleistung	92.30.22↔	Stereotaktische Bestrahlung, einzeitig, zerebral, bildgestützte Einstellung
92.29.12↔	Interstitielle Brachytherapie mit Implantation von entfernbaren Strahlern in einer Ebene, gepulste Dosisleistung (Pulsed dose rate)	92.30.30↔	Stereotaktische Bestrahlung, einzeitig, extrazerebral, intensitätsmodulierte Radiotherapie
92.29.13↔	Interstitielle Brachytherapie mit Implantation von entfernbaren Strahlern in einer Ebene, hohe Dosisleistung	92.30.31↔	Stereotaktische Bestrahlung, einzeitig, extrazerebral, intensitätsmodulierte Bogenbestrahlung (IMAT)
92.29.19↔	Interstitielle Brachytherapie mit Implantation von entfernbaren Strahlern in einer Ebene, sonstige	92.30.32↔	Stereotaktische Bestrahlung, einzeitig, extrazerebral, bildgestützte Einstellung
92.29.21↔	Interstitielle Brachytherapie mit Volumenimplantation von entfernbaren Strahlern in mehreren Ebenen, niedrige Dosisleistung	92.30.99↔	Stereotaktische Bestrahlung, einzeitig, sonstige
92.29.22↔	Interstitielle Brachytherapie mit Volumenimplantation von entfernbaren Strahlern in mehreren Ebenen, gepulste Dosisleistung (Pulsed dose rate)	92.31.00↔	Radiochirurgie mit Photonen n.n.bez., zerebral
92.29.23↔	Interstitielle Brachytherapie mit Volumenimplantation von entfernbaren Strahlern in mehreren Ebenen, hohe Dosisleistung	92.31.10↔	Radiochirurgie mit Photonen n.n.bez., extrazerebral
92.29.24↔	Brachytherapie mit Implantation von entfernbaren Strahlern in mehreren Ebenen, hohe Dosisleistung, intraoperativ	92.32.00↔	Mehrquellige Photon-Radiochirurgie, n.n.bez.
92.29.29↔	Interstitielle Brachytherapie mit Volumenimplantation von entfernbaren Strahlern in mehreren Ebenen, sonstige	92.32.01↔	Mehrquellige Photon-Radiochirurgie, Gamma-knife
92.29.31↔	Interstitielle Brachytherapie mit Implantation von permanenten Strahlern, bis 10 Quellen	92.33.00↔	Teilchen-Radiochirurgie, n.n.bez.
92.29.32↔	Interstitielle Brachytherapie mit Implantation von permanenten Strahlern, von 11 bis 15 Quellen	92.33.01↔	Andere Hochvoltstrahlentherapie, stereotaktische Bestrahlung, einzeitig, zerebral
92.29.33↔	Interstitielle Brachytherapie mit Implantation von permanenten Strahlern, von 16 bis 20 Quellen	92.33.11↔	Andere Hochvoltstrahlentherapie, stereotaktische Bestrahlung, einzeitig, extrazerebral
92.29.34↔	Interstitielle Brachytherapie mit Implantation von permanenten Strahlern, von 21 bis 25 Quellen	92.39.01↔	Andere Hochvoltstrahlentherapie, stereotaktische Bestrahlung, fraktioniert, zerebral, n.n.bez.
92.29.35↔	Interstitielle Brachytherapie mit Implantation von permanenten Strahlern, von 26 bis 30 Quellen	92.39.11↔	Andere Hochvoltstrahlentherapie, stereotaktische Bestrahlung, fraktioniert, extrazerebral, n.n.bez.
92.29.36↔	Interstitielle Brachytherapie mit Implantation von permanenten Strahlern, von 31 bis 35 Quellen	92.39.20↔	Andere Hochvoltstrahlentherapie, stereotaktische Bestrahlung, fraktioniert, zerebral, intensitätsmodulierte Radiotherapie
92.29.37↔	Interstitielle Brachytherapie mit Implantation von permanenten Strahlern, von 36 bis 40 Quellen	92.39.21↔	Andere Hochvoltstrahlentherapie, stereotaktische Bestrahlung, fraktioniert, zerebral, intensitätsmodulierte Bogenbestrahlung (IMAT)
92.29.38↔	Interstitielle Brachytherapie mit Implantation von permanenten Strahlern, von 41 bis 45 Quellen	92.39.22↔	Andere Hochvoltstrahlentherapie, stereotaktische Bestrahlung, fraktioniert, zerebral, bildgestützte Einstellung
92.29.39↔	Interstitielle Brachytherapie mit Implantation von permanenten Strahlern, von 46 bis 50 Quellen	92.39.29↔	Andere Hochvoltstrahlentherapie, stereotaktische Bestrahlung, fraktioniert, zerebral, sonstige
92.29.3a↔	Interstitielle Brachytherapie mit Implantation von permanenten Strahlern, von 51 bis 55 Quellen	92.39.30↔	Andere Hochvoltstrahlentherapie, stereotaktische Bestrahlung, fraktioniert, extrazerebral, intensitätsmodulierte Radiotherapie
92.29.3b↔	Interstitielle Brachytherapie mit Implantation von permanenten Strahlern, von 56 bis 60 Quellen	92.39.31↔	Andere Hochvoltstrahlentherapie, stereotaktische Bestrahlung, fraktioniert, extrazerebral, intensitätsmodulierte Bogenbestrahlung (IMAT)
		92.39.32↔	Andere Hochvoltstrahlentherapie, stereotaktische Bestrahlung, fraktioniert, extrazerebral, bildgestützte Einstellung
		92.39.39↔	Andere Hochvoltstrahlentherapie, stereotaktische Bestrahlung, fraktioniert, extrazerebral, sonstige
		92.41↔	Intraoperative Strahlentherapie mit Elektronen

### Prozedur D25-4

01.12.00↔	Offene Biopsie an den Hirnhäuten, n.n.bez.	01.24.11↔	Sonstige Kraniotomie zur Entleerung eines epiduralen Hämatoms
01.12.10↔	Stereotaktische offene Biopsie an den Hirnhäuten	01.24.12↔	Sonstige Kraniotomie zur Entleerung eines epiduralen Empyems
01.12.99↔	Offene Biopsie an den Hirnhäuten, sonstige	01.24.13↔	Sonstige Kraniotomie, Einlegen von alloplastischem Material oder Medikamententrägers in den Schädelknochen oder Epiduralraum
01.14.00↔	Offene Biopsie am Gehirn, n.n.bez.	01.24.14↔	Sonstige Kraniotomie, Entfernung von alloplastischem Material oder Medikamententrägers aus Schädelknochen oder Epiduralraum
01.14.10↔	Stereotaktische offene Biopsie am Gehirn	01.24.15↔	Sonstige Kraniotomie, Entfernung eines Fremdkörpers aus Schädelknochen oder Epiduralraum
01.14.99↔	Offene Biopsie am Gehirn, sonstige		
01.15↔	Biopsie am Schädel		
01.21↔	Inzision und Drainage an den kranialen Sinus		
01.24.00↔	Sonstige Kraniotomie, n.n.bez.		
01.24.10↔	Sonstige Kraniotomie mit Dekompression		

01.24.16↔	Sonstige Kraniotomie, sonstige Drainage epiduraler Flüssigkeit oder aus sonstigen Gründen	01.39.21↔	Sonstige Inzision am Gehirn, Stereotaktische Entleerung eines intrakraniellen Abszesses
01.24.20↔	Kraniotomie der Kalotte als Zugang, n.n.bez.	01.39.29↔	Sonstige Inzision am Gehirn, Stereotaktische Entleerung sonstiger intrakranieller Flüssigkeit
01.24.21↔	Bohrlochreparation der Kalotte als Zugang	01.39.30↔	Sonstige Inzision am Gehirn, Entfernung eines intrazerebralen Fremdkörpers
01.24.22↔	Stereotaktisch geführte Schädelöffnung über die Kalotte als Zugang	01.39.40↔	Anlegen einer externen Drainage am Liquorsystem (z.B. ventrikulär, zisternal, subdural)
01.24.29↔	Kraniotomie der Kalotte als Zugang, sonstige	01.39.41↔	Anlegen eines Reservoirs am Liquorsystem (z.B. ventrikulär, zisternal, subdural)
01.24.30↔	Zugang zur Schädelbasis, n.n.bez.	01.39.42↔	Entfernen eines Reservoirs am Liquorsystem (z.B. ventrikulär, zisternal, subdural)
01.24.31↔	Zugang zur Schädelbasis, transoral	01.39.50↔	Entfernung eines intrakraniellen Implantats
01.24.32↔	Zugang zur Schädelbasis, transoral mit Spaltung des weichen Gaumens	01.39.99↔	Sonstige Inzision am Gehirn, sonstige
01.24.33↔	Zugang zur Schädelbasis, transoral mit Spaltung des weichen sowie harten Gaumens	01.41↔	Operationen am Thalamus
01.24.34↔	Zugang zur Schädelbasis, transsphenoidal	01.42↔	Operationen am Globus pallidum
01.24.35↔	Zugang zur Schädelbasis, transthemoidal	01.51.00↔	Exzision von Läsion oder Gewebe an den Hirnhäuten, n.n.bez.
01.24.36↔	Zugang zur Schädelbasis, transmastoidal	01.51.10↔	Exzision von Tumorgewebe an den Hirnhäuten mit Präparation von infiltriertem Nachbargewebe
01.24.37↔	Zugang zur Schädelbasis, translabyrinthär	01.51.99↔	Exzision von Läsion oder Gewebe an den Hirnhäuten, sonstige
01.24.38↔	Zugang zur Schädelbasis, transpyramidal	01.52.00↔	Hemisphärektomie, n.n.bez.
01.24.39↔	Zugang zur Schädelbasis, sonstige	01.52.10↔	Hemisphärektomie, hirneigenes intrazerebrales Tumorgewebe
01.24.3a↔	Zugang zur Schädelbasis, transkondylär	01.52.11↔	Hemisphärektomie, nicht hirneigenes intrazerebrales Tumorgewebe
01.24.3b↔	Zugang zur Schädelbasis, transorbital	01.52.99↔	Hemisphärektomie, sonstige
01.24.3c↔	Zugang zur Schädelbasis, mit Le-Fort-I-Osteotomie	01.53.00↔	Lobektomie am Gehirn, n.n.bez.
01.24.3d↔	Zugang zur Schädelbasis, transnasal-transcribiform	01.53.10↔	Lobektomie am Gehirn, hirneigenes intrazerebrales Tumorgewebe
01.24.3e↔	Zugang zur Schädelbasis, transnasal-transclival	01.53.11↔	Lobektomie am Gehirn, nicht hirneigenes intrazerebrales Tumorgewebe
01.24.3f↔	Zugang zur Schädelbasis, transoral-transclival	01.53.99↔	Lobektomie am Gehirn, sonstige
01.24.3g↔	Zugang zur Schädelbasis, transnasal-transpterygoidal	01.59.00↔	Sonstige Exzision oder Destruktion von Läsion oder Gewebe am Gehirn, n.n.bez.
01.24.99↔	Sonstige Kraniotomie, sonstige	01.59.10↔	Sonstige Exzision von hirneigenem intrazerebralen Tumorgewebe am Gehirn
01.25.00↔	Sonstige Kraniektomie, n.n.bez.	01.59.11↔	Sonstige Exzision von nicht hirneigenem intrazerebralen Tumorgewebe am Gehirn
01.25.10↔	Sonstige Kraniektomie mit Dekompression	01.59.12↔	Sonstige Exzision von Läsion oder Gewebe am Gehirn, Débridement einer Kontusion am Gehirn
01.25.11↔	Sonstige Kraniektomie zur Entleerung eines epiduralen Hämatoms	01.59.19↔	Sonstige Exzision von Läsion oder Gewebe am Gehirn, sonstige
01.25.12↔	Sonstige Kraniektomie zur Entleerung eines epiduralen Empyems	01.59.20↔	Sonstige Destruktion von hirneigenem intrazerebralen Tumorgewebe am Gehirn
01.25.13↔	Sonstige Kraniektomie zur Entfernung eines Fremdkörpers aus Schädelknochen oder Epiduralraum	01.59.21↔	Sonstige Destruktion von nicht hirneigenem intrazerebralen Tumorgewebe am Gehirn
01.25.14↔	Sonstige Kraniektomie mit Einlegen von alloplastischem Material oder eines Medikamententrägers in den Schädelknochen oder Epiduralraum	01.59.29↔	Sonstige Destruktion von Läsion oder Gewebe am Gehirn, sonstige
01.25.19↔	Sonstige Kraniektomie zur Drainage epiduraler Flüssigkeit oder aus sonstigen Gründen	01.59.99↔	Sonstige Exzision oder Destruktion von Läsion oder Gewebe am Gehirn, sonstige
01.25.20↔	Sonstige Kraniektomie, Rekraniotomie mit Einbringen einer Drainage	01.6x.10↔	Exzision und Destruktion von Tumorgewebe an der Schädelbasis
01.25.21↔	Sonstige Kraniektomie, Rekraniotomie zur Entfernung von alloplastischem Material oder eines Medikamententrägers aus dem Schädelknochen oder Epiduralraumes	01.6x.11↔	Exzision und Destruktion von Tumorgewebe an der Kalotte
01.25.99↔	Sonstige Kraniektomie, sonstige	01.6x.20↔	Exzision und Destruktion vom sonstigem erkrankten Gewebe an der Schädelbasis
01.26↔	Einsetzen und Ersetzen eines Katheters in die Schädelhöhle oder Hirngewebe	01.6x.21↔	Exzision und Destruktion von sonstigem erkrankten Gewebe an der Kalotte
01.28↔	Einsetzen von intrakraniellen Katheter(n) via Bohrloch(löcher)	01.6x.22↔	Exzision und Destruktion von sonstigem erkrankten Gewebe an der Kalotte mit Hirnhäuten
01.29.00↔	Revision ohne Ersatz von Katheter(n) aus Schädelhöhle oder Hirngewebe, n.n.bez.	02.01↔	Eröffnen einer Schädelnaht
01.29.10↔	Stereotaktische Revision ohne Ersatz von intrazerebralen Kathetern zur intraventrikulären Infusion	02.02↔	Elevation von Frakturfragmenten vom Schädel
01.29.99↔	Revision ohne Ersatz von Katheter(n) aus Schädelhöhle oder Hirngewebe, sonstige	02.03↔	Bildung eines Schädelknochenlappens
01.31.00↔	Inzision an den Hirnhäuten, n.n.bez.	02.04.00↔	Knochentransplantation an den Schädel, n.n.bez.
01.31.10↔	Inzision an den Hirnhäuten zur Entleerung eines subduralen Hämatoms (Hygroms)	02.04.10↔	Knochentransplantation an den Schädel, Schädeldach
01.31.11↔	Inzision an den Hirnhäuten zur Entleerung eines subduralen Empyems	02.04.99↔	Knochentransplantation an den Schädel, sonstige
01.31.20↔	Inzision an den Hirnhäuten zur Drainage von subduraler und subarachnoidaler Flüssigkeit	02.05.00↔	Einsetzen einer Schädelknochenplatte, n.n.bez.
01.31.99↔	Inzision an den Hirnhäuten, sonstige	02.05.10↔	Einsetzen eines CAD-Implantats an Hirnschädel ohne Beteiligung des Gesichtsschädels, einfacher Defekt
01.39.00↔	Sonstige Inzision am Gehirn, n.n.bez.	02.05.11↔	Einsetzen eines CAD-Implantats an Hirnschädel ohne Beteiligung des Gesichtsschädels, grosser oder komplexer Defekt
01.39.10↔	Sonstige Inzision am Gehirn zur Entleerung eines intrazerebralen Hämatoms	02.05.20↔	Einsetzen eines CAD-Implantats an Hirnschädel mit Beteiligung von Orbita, Temporalregion oder frontalem Sinus, bis zu 2 Regionen
01.39.11↔	Sonstige Inzision am Gehirn zur Entleerung eines intrazerebralen Abszesses		
01.39.19↔	Sonstige Inzision am Gehirn, Entleerung von sonstiger intrazerebraler Flüssigkeit		
01.39.20↔	Sonstige Inzision am Gehirn, Stereotaktische Entleerung eines intrakraniellen Hämatoms		

02.05.30↔	Einsetzen eines CAD-Implantats an Hirnschädel mit Beteiligung multipler Regionen des Gesichtsschädels, ab 3 Regionen	02.99.14↔	Stereotaktische Implantation, Revision oder Wechsel von intrazerebralen Kathetern zur intraventrikulären Infusion
02.05.41↔	Wiedereinsetzen einer autologen Schädelknochenplatte	02.99.20↔	Umwandlung eines Liquorshunts (oder Hirnwasserableitung) in eine Mehrfachableitung
02.05.99↔	Einsetzen einer Schädelknochenplatte, sonstige	02.99.29↔	Sonstige Revision und Entfernung von Liquorableitungen
02.06.00↔	Sonstige Osteoplastik am Schädel, n.n.bez.	02.99.30↔	Implantation oder Wechsel einer intrakraniellen Messsonde
02.06.10↔	Frontoorbitale Kranioplastik zur Verlagerung	02.99.31↔	Revision ohne Ersatz einer intrakraniellen Messsonde
02.06.20↔	Rekonstruktion des Hirnschädels ohne Beteiligung des Gesichtsschädels, mit einfachem Implantat (Knochenzement, alloplastisches Material)	02.99.40↔	Implantation oder Wechsel einer Neuroprothese
02.06.30↔	Rekonstruktion von Hirn- und Gesichtsschädel, mit einfachem Implantat (Knochenzement, alloplastisches Material)	02.99.41↔	Revision ohne Ersatz einer Neuroprothese
02.06.99↔	Sonstige Osteoplastik am Schädel (Kranioplastik), sonstige	02.99.50↔	Implantation und Entfernung eines Katheter-Ballon-Systems zur intrazerebralen Brachytherapie
02.07↔	Entfernen einer Schädelknochenplatte	02.99.90↔	Sonstige stereotaktische Operationen an Schädel, Gehirn und Hirnhäuten
02.11↔	Einfache Naht an der Dura mater des Gehirns	04.01.00↔	Exzision eines Akustikusneurinoms, n.n.bez.
02.12.00↔	Sonstige Rekonstruktion an den Hirnhäuten, n.n.bez.	04.01.10↔	Exzision eines Akustikusneurinoms durch Kraniotomie
02.12.10↔	Sonstige Rekonstruktion an den Hirnhäuten ohne Kranioplastik	04.01.11↔	Exzision eines Akustikusneurinoms, Translabrynthärer Zugang
02.12.20↔	Sonstige Rekonstruktion an den Hirnhäuten mit Kranioplastik	04.01.99↔	Exzision eines Akustikusneurinoms, sonstige
02.12.21↔	Sonstige Duraplastik mit Kranioplastik an der Konvexität	04.76↔	Plastische Rekonstruktion einer alten traumatischen Verletzung an kranialen und peripheren Nerven
02.12.22↔	Sonstige Duraplastik mit Kranioplastik am kraniozervikalen Übergang	04.79.00↔	Sonstige Neuroplastik, n.n.bez.
02.12.31↔	Duraplastik an der Frontobasis mit gestieltem Lappen	04.79.10↔	Transplantation und Transposition eines extrakraniellen Hirnnerven mit epineuraler Naht
02.12.99↔	Sonstige Rekonstruktion an den Hirnhäuten, sonstige	04.79.11↔	Transplantation und Transposition des Plexus brachialis mit epineuraler Naht
02.13↔	Ligatur eines Gefäßes der Hirnhäute	04.79.12↔	Transplantation und Transposition von Nerven der Schulter mit epineuraler Naht
02.14↔	Exzision am Plexus chorioideus	04.79.13↔	Transplantation und Transposition eines Nerven des Armes und der Hand mit epineuraler Naht
02.2↔	Ventrikulostomie	04.79.14↔	Transplantation und Transposition von Nerven des Rumpfes und der unteren Extremität mit epineuraler Naht
02.31↔	Ventrikelshunt zu Strukturen in Kopf und Hals	04.79.19↔	Transplantation und Transposition eines sonstigen Nervens mit epineuraler Naht
02.32↔	Ventrikelshunt zum Kreislaufsystem	04.79.20↔	Transplantation und Transposition eines Nerven mit interfaszikulärer Naht
02.33↔	Ventrikelshunt zur Thoraxhöhle	04.79.21↔	Transplantation und Transposition eines extrakraniellen Hirnnerven mit interfaszikulärer Naht
02.34↔	Ventrikelshunt zu Bauchhöhle und Bauchorganen	04.79.22↔	Transplantation und Transposition des Plexus brachialis mit interfaszikulärer Naht
02.35↔	Ventrikelshunt zum Harnwegssystem	04.79.23↔	Transplantation und Transposition von Nerven der Schulter mit interfaszikulärer Naht
02.39↔	Sonstige Operationen zum Einrichten einer Ventrikeldrainage	04.79.24↔	Transplantation und Transposition eines Nerven des Armes und der Hand mit interfaszikulärer Naht
02.41.00↔	Spülung und Exploration eines Ventrikelshunts, n.n.bez.	04.79.25↔	Transplantation und Transposition von Nerven des Rumpfes und der unteren Extremität mit interfaszikulärer Naht
02.41.10↔	Spülung und Exploration eines Ventrikelshunts, zentraler Teil	04.79.29↔	Transplantation und Transposition eines sonstigen Nerven mit interfaszikulärer Naht
02.41.20↔	Spülung und Exploration eines Ventrikelshunts, peripherer Teil	04.79.99↔	Sonstige Neuroplastik, sonstige
02.41.99↔	Spülung und Exploration eines Ventrikelshunts, sonstige	07.62↔	Partielle Exzision an der Hypophyse, transsphenoidaler Zugang
02.42.00↔	Ersetzen eines Ventrikelshunts, n.n.bez.	07.65↔	Totale Exzision der Hypophyse, transsphenoidaler Zugang
02.42.10↔	Ersetzen eines Ventrikelshunts, zentraler Teil	16.51.00↔	Exenteration der Orbita mit Entfernen benachbarter Strukturen, n.n.bez.
02.42.20↔	Ersetzen eines Ventrikelshunts, peripherer Teil	16.51.10↔	Exenteration der Orbita mit Entfernen benachbarter Strukturen, mit Erhalt der Lidhaut
02.42.99↔	Ersetzen eines Ventrikelshunts, sonstige	16.51.11↔	Exenteration der Orbita mit Entfernen benachbarter Strukturen, ohne Erhalt der Lidhaut
02.43↔	Entfernen eines Ventrikelshunts	16.51.99↔	Sonstige Exenteration der Orbita mit Entfernen benachbarter Strukturen
02.91↔	Lösung von kortikalen Adhäsionen	16.52.00↔	Exenteration der Orbita mit therapeutischem Entfernen von Orbitaknochen, n.n.bez.
02.92↔	Plastische Rekonstruktion am Gehirn	16.52.10↔	Exenteration der Orbita mit therapeutischem Entfernen von Orbitaknochen, mit Erhalt der Lidhaut
02.93.30↔	Implantation oder Wechsel der Elektroden eines intrakraniellen Neurostimulators, n.n.bez.	16.52.11↔	Exenteration der Orbita mit therapeutischem Entfernen von Orbitaknochen, ohne Erhalt der Lidhaut
02.93.31↔	Implantation oder Wechsel von temporären Mikroelektroden zur monolokulären Ableitung und Stimulation	16.52.99↔	Sonstige Exenteration der Orbita mit therapeutischem Entfernen von Orbitaknochen
02.93.32↔	Implantation oder Wechsel von temporären Mikroelektroden zur multilokulären Ableitung und Stimulation	16.59.00↔	Sonstige Exenteration der Orbita, n.n.bez.
02.93.33↔	Implantation oder Wechsel von permanenten Mikroelektroden zur monolokulären Ableitung und Stimulation	16.59.10↔	Sonstige Exenteration der Orbita, mit Erhalt der Lidhaut
02.93.34↔	Implantation oder Wechsel von permanenten Mikroelektroden zur multilokulären Ableitung und Stimulation	16.59.11↔	Sonstige Exenteration der Orbita, ohne Erhalt der Lidhaut
02.93.39↔	Implantation oder Wechsel der Elektroden eines intrakraniellen Neurostimulators, sonstige	16.59.99↔	Sonstige Exenteration der Orbita, sonstige
02.93.40↔	Revision ohne Ersatz der Elektroden eines intrakraniellen Neurostimulators, n.n.bez.	21.72↔	Offene Reposition einer Nasenfraktur
02.93.41↔	Revision ohne Ersatz der Elektroden eines intrakraniellen Neurostimulators, stereotaktisch, permanentes Einzelelektrodensystem zur Dauerstimulation	22.79.00↔	Rekonstruktion einer Nasennebenhöhle, n.n.bez.
02.93.42↔	Revision ohne Ersatz der Elektroden eines intrakraniellen Neurostimulators, stereotaktisch, permanentes Mehrelektrodensystem zur Dauerstimulation	22.79.10↔	Rekonstruktion des Stirnbeins
02.93.49↔	Revision ohne Ersatz der Elektroden eines intrakraniellen Neurostimulators, sonstige		
02.93.51↔	Entfernen der Elektroden eines intrakraniellen Neurostimulators		
02.99.10↔	Stereotaktische Eingriffe am Liquorsystem		
02.99.11↔	Stereotaktische Implantation und Explantation von radioaktivem Material als selbstständiger Eingriff		
02.99.12↔	Stereotaktische Implantation von Gewebe an Schädel, Gehirn und Hirnhäuten		
02.99.13↔	Stereotaktische Instillation von Medikamenten als selbstständiger Eingriff		

22.79.11↔	Rekonstruktion oder Kranialisation einer Stirnhöhlenwand	25.2x.39↔	Pelviglossektomie, transoraler Zugang, mit sonstiger Rekonstruktion
22.79.19↔	Sonstige Rekonstruktion einer Nasennebenhöhle	25.2x.40↔	Pelviglossektomie, transmandibulärer Zugang, n.n.bez.
23.6↔	Prothetisches Zahnimplantat	25.2x.41↔	Pelviglossektomie, transmandibulärer Zugang, ohne Rekonstruktion
24.0↔	Inzision an Zahnfleisch und Alveolarkamm	25.2x.42↔	Pelviglossektomie, transmandibulärer Zugang, Rekonstruktion mit lokaler Schleimhaut
24.11.00↔	Biopsie am Zahnfleisch, n.n.bez.	25.2x.43↔	Pelviglossektomie, transmandibulärer Zugang, Rekonstruktion mit myokutanem Lappen
24.11.20↔	Offene Biopsie (mit Inzision) am Zahnfleisch	25.2x.44↔	Pelviglossektomie, transmandibulärer Zugang, Rekonstruktion mit freiem mikrovaskulär-anastomosierten Transplantat
24.11.99↔	Biopsie am Zahnfleisch, sonstige	25.2x.49↔	Pelviglossektomie, transmandibulärer Zugang, mit sonstiger Rekonstruktion
24.12.00↔	Biopsie an einer Zahnalveole, n.n.bez.	25.2x.50↔	Pelviglossomandibulektomie, n.n.bez.
24.12.20↔	Offene Biopsie (mit Inzision) an einer Zahnalveole	25.2x.51↔	Pelviglossomandibulektomie, ohne Rekonstruktion
24.12.99↔	Biopsie an einer Zahnalveole, sonstige	25.2x.52↔	Pelviglossomandibulektomie, Rekonstruktion mit lokaler Schleimhaut
24.2x.00↔	Gingivaplastik, n.n.bez.	25.2x.53↔	Pelviglossomandibulektomie, Rekonstruktion mit myokutanem Lappen
24.2x.10↔	Gingivaplastik mit Transplantat oder Implantat	25.2x.54↔	Pelviglossomandibulektomie, Rekonstruktion mit freiem mikrovaskulär-anastomosierten Transplantat
24.2x.99↔	Gingivaplastik, sonstige	25.2x.59↔	Pelviglossomandibulektomie, mit sonstiger Rekonstruktion
24.31↔	Exzision von Läsion oder Gewebe am Zahnfleisch	25.3x.00↔	Vollständige Glossektomie, n.n.bez.
24.4x.00↔	Exzision einer Zahnläsion am Kiefer, n.n.bez.	25.3x.09↔	Vollständige Glossektomie, sonstige
24.4x.10↔	Exzision einer Zahnläsion am Kiefer mit Eröffnung von Kieferhöhle oder Nasenboden	25.3x.10↔	Vollständige Glossektomie, transoraler Zugang, n.n.bez.
24.4x.11↔	Exzision einer Zahnläsion am Kiefer mit Nervendarstellung	25.3x.11↔	Vollständige Glossektomie, transoraler Zugang, ohne Rekonstruktion
24.4x.99↔	Exzision einer Zahnläsion am Kiefer, sonstige	25.3x.12↔	Vollständige Glossektomie, transoraler Zugang, Rekonstruktion mit lokaler Schleimhaut
24.5x.00↔	Alveoloplastik, n.n.bez.	25.3x.13↔	Vollständige Glossektomie, transoraler Zugang, Rekonstruktion mit myokutanem Lappen
24.5x.10↔	Alveoloplastik mit Transplantat	25.3x.14↔	Vollständige Glossektomie, transoraler Zugang, Rekonstruktion mit freiem mikrovaskulär-anastomosierten Transplantat
24.5x.99↔	Alveoloplastik, sonstige	25.3x.19↔	Vollständige Glossektomie, transoraler Zugang, mit sonstiger Rekonstruktion
24.7↔	Anbringen einer orthodontischen Apparatur	25.3x.20↔	Vollständige Glossektomie, transmandibulärer Zugang, n.n.bez.
24.91.00↔	Extension oder Vertiefung des Sulcus buccolabialis oder lingualis, n.n.bez.	25.3x.21↔	Vollständige Glossektomie, transmandibulärer Zugang, ohne Rekonstruktion
24.91.10↔	Vestibulumplastik	25.3x.22↔	Vollständige Glossektomie, transmandibulärer Zugang, Rekonstruktion mit lokaler Schleimhaut
24.91.11↔	Mundbodensenkung	25.3x.23↔	Vollständige Glossektomie, transmandibulärer Zugang, Rekonstruktion mit myokutanem Lappen
24.91.99↔	Extension oder Vertiefung des Sulcus buccolabialis oder lingualis, sonstige	25.3x.24↔	Vollständige Glossektomie, transmandibulärer Zugang, Rekonstruktion mit freiem mikrovaskulär-anastomosierten Transplantat
24.99.00↔	Sonstige zahnärztliche Operationen, n.n.bez.	25.3x.29↔	Vollständige Glossektomie, transmandibulärer Zugang, mit sonstiger Rekonstruktion
24.99.10↔	Freilegung eines enossalen Implantats mit Aufsetzen einer Distanzhülse	25.3x.30↔	Vollständige Pelviglossektomie, transoraler Zugang, n.n.bez.
24.99.11↔	Stabilisierung eines Zahnes	25.3x.31↔	Vollständige Pelviglossektomie, transoraler Zugang, ohne Rekonstruktion
24.99.20↔	Kieferaufbau durch Anwendung eines enoralen Distraktors	25.3x.32↔	Vollständige Pelviglossektomie, transoraler Zugang, Rekonstruktion mit lokaler Schleimhaut
24.99.99↔	Sonstige zahnärztliche Operation, sonstige	25.3x.33↔	Vollständige Pelviglossektomie, transoraler Zugang, Rekonstruktion mit myokutanem Lappen
25.02↔	Offene Biopsie an der Zunge	25.3x.34↔	Vollständige Pelviglossektomie, transoraler Zugang, Rekonstruktion mit freiem mikrovaskulär-anastomosierten Transplantat
25.1↔	Exzision oder Destruktion von Läsion oder Gewebe an der Zunge	25.3x.39↔	Vollständige Pelviglossektomie, transoraler Zugang, mit sonstiger Rekonstruktion
25.2x.00↔	Partielle Glossektomie, n.n.bez.	25.3x.40↔	Vollständige Pelviglossektomie, transmandibulärer Zugang, n.n.bez.
25.2x.09↔	Partielle Glossektomie, sonstige	25.3x.41↔	Vollständige Pelviglossektomie, transmandibulärer Zugang, ohne Rekonstruktion
25.2x.10↔	Partielle Glossektomie, transoraler Zugang, n.n.bez.	25.3x.42↔	Vollständige Pelviglossektomie, transmandibulärer Zugang, Rekonstruktion mit lokaler Schleimhaut
25.2x.11↔	Partielle Glossektomie, transoraler Zugang, ohne Rekonstruktion	25.3x.43↔	Vollständige Pelviglossektomie, transmandibulärer Zugang, Rekonstruktion mit myokutanem Lappen
25.2x.12↔	Partielle Glossektomie, transoraler Zugang, Rekonstruktion mit lokaler Schleimhaut	25.3x.44↔	Vollständige Pelviglossektomie, transmandibulärer Zugang, Rekonstruktion mit freiem mikrovaskulär-anastomosierten Transplantat
25.2x.13↔	Partielle Glossektomie, transoraler Zugang, Rekonstruktion mit myokutanem Lappen	25.3x.49↔	Vollständige Pelviglossektomie, transmandibulärer Zugang, mit sonstiger Rekonstruktion
25.2x.14↔	Partielle Glossektomie, transoraler Zugang, Rekonstruktion mit freiem mikrovaskulär-anastomosierten Transplantat	25.3x.50↔	Vollständige Pelviglossomandibulektomie, n.n.bez.
25.2x.19↔	Partielle Glossektomie, transoraler Zugang, mit sonstiger Rekonstruktion		
25.2x.20↔	Partielle Glossektomie, transmandibulärer Zugang, n.n.bez.		
25.2x.21↔	Partielle Glossektomie, transmandibulärer Zugang, ohne Rekonstruktion		
25.2x.22↔	Partielle Glossektomie, transmandibulärer Zugang, Rekonstruktion mit lokaler Schleimhaut		
25.2x.23↔	Partielle Glossektomie, transmandibulärer Zugang, Rekonstruktion mit myokutanem Lappen		
25.2x.24↔	Partielle Glossektomie, transmandibulärer Zugang, Rekonstruktion mit freiem mikrovaskulär-anastomosierten Transplantat		
25.2x.29↔	Partielle Glossektomie, transmandibulärer Zugang, mit sonstiger Rekonstruktion		
25.2x.30↔	Pelviglossektomie, transoraler Zugang, n.n.bez.		
25.2x.31↔	Pelviglossektomie, transoraler Zugang, ohne Rekonstruktion		
25.2x.32↔	Pelviglossektomie, transoraler Zugang, Rekonstruktion mit lokaler Schleimhaut		
25.2x.33↔	Pelviglossektomie, transoraler Zugang, Rekonstruktion mit myokutanem Lappen		
25.2x.34↔	Pelviglossektomie, transoraler Zugang, Rekonstruktion mit freiem mikrovaskulär-anastomosierten Transplantat		

25.3x.51↔	Vollständige Pelviglossomandibulektomie, ohne Rekonstruktion	25.93↔	Lösung von Adhäsion an der Zunge
25.3x.52↔	Vollständige Pelviglossomandibulektomie, Rekonstruktion mit lokaler Schleimhaut	25.94↔	Sonstige Glossectomie
25.3x.53↔	Vollständige Pelviglossomandibulektomie, Rekonstruktion mit myokutanem Lappen	27.1↔	Inzision am Gaumen
25.3x.54↔	Vollständige Pelviglossomandibulektomie, Rekonstruktion mit freiem mikrovaskulär-anastomosierten Transplantat	27.21.00↔	Biopsie am knöchernen Gaumen, n.n.bez.
25.3x.59↔	Vollständige Pelviglossomandibulektomie, mit sonstiger Rekonstruktion	27.21.20↔	Offene Biopsie (mit Inzision) am knöchernen Gaumen
25.4x.00↔	Radikale Glossectomie, n.n.bez.	27.21.99↔	Biopsie am knöchernen Gaumen, sonstige
25.4x.10↔	Radikale Glossectomie, transoraler Zugang, n.n.bez.	27.22.00↔	Biopsie an Uvula und weichem Gaumen, n.n.bez.
25.4x.11↔	Radikale Glossectomie, transoraler Zugang, ohne Rekonstruktion	27.22.20↔	Offene Biopsie (mit Inzision) an Uvula und weichem Gaumen
25.4x.12↔	Radikale Glossectomie, transoraler Zugang, Rekonstruktion mit lokaler Schleimhaut	27.22.99↔	Biopsie an Uvula und weichem Gaumen, sonstige
25.4x.13↔	Radikale Glossectomie, transoraler Zugang, Rekonstruktion mit myokutanem Lappen	27.23.00↔	Biopsie an der Lippe, n.n.bez.
25.4x.14↔	Radikale Glossectomie, transoraler Zugang, Rekonstruktion mit freiem mikrovaskulär-anastomosierten Transplantat	27.23.99↔	Biopsie an der Lippe, sonstige
25.4x.19↔	Radikale Glossectomie, transoraler Zugang, mit sonstiger Rekonstruktion	27.24.00↔	Biopsie in der Mundhöhle, an nicht bezeichneter Struktur, n.n.bez.
25.4x.20↔	Radikale Glossectomie, transmandibulärer Zugang, n.n.bez.	27.24.20↔	Offene Biopsie (mit Inzision) an Wangenschleimhaut, Mundboden und sonstigen Strukturen in der Mundhöhle
25.4x.21↔	Radikale Glossectomie, transmandibulärer Zugang, ohne Rekonstruktion	27.24.99↔	Biopsie in der Mundhöhle, an nicht bezeichneter Struktur, sonstige
25.4x.22↔	Radikale Glossectomie, transmandibulärer Zugang, Rekonstruktion mit lokaler Schleimhaut	27.31.00↔	Lokale Exzision oder Destruktion von Läsion oder Gewebe am knöchernen Gaumen, n.n.bez.
25.4x.23↔	Radikale Glossectomie, transmandibulärer Zugang, Rekonstruktion mit myokutanem Lappen	27.31.10↔	Lokale Exzision von Läsion oder Gewebe am knöchernen Gaumen
25.4x.24↔	Radikale Glossectomie, transmandibulärer Zugang, Rekonstruktion mit freiem mikrovaskulär-anastomosierten Transplantat	27.31.20↔	Partielle Exzision von Läsion oder Gewebe am knöchernen Gaumen
25.4x.29↔	Radikale Glossectomie, transmandibulärer Zugang, mit sonstiger Rekonstruktion	27.31.30↔	Destruktion von Läsion oder Gewebe am knöchernen Gaumen
25.4x.30↔	Radikale Pelviglossectomie, transoraler Zugang, n.n.bez.	27.31.99↔	Lokale Exzision oder Destruktion von Läsion oder Gewebe am knöchernen Gaumen, sonstige
25.4x.31↔	Radikale Pelviglossectomie, transoraler Zugang, ohne Rekonstruktion	27.32.00↔	Ausgedehnte Exzision oder Destruktion von Läsion oder Gewebe am knöchernen Gaumen, n.n.bez.
25.4x.32↔	Radikale Pelviglossectomie, transoraler Zugang, Rekonstruktion mit lokaler Schleimhaut	27.32.10↔	Totale transorale Exstirpation von Läsion oder Gewebe am knöchernen Gaumen
25.4x.33↔	Radikale Pelviglossectomie, transoraler Zugang, Rekonstruktion mit myokutanem Lappen	27.32.11↔	Radikale transmandibuläre Exzision [En-bloc-Resektion] von Läsion oder Gewebe am knöchernen Gaumen
25.4x.34↔	Radikale Pelviglossectomie, transoraler Zugang, Rekonstruktion mit freiem mikrovaskulär-anastomosierten Transplantat	27.32.12↔	Radikale transfaziale Exzision [En-bloc-Resektion] von Läsion oder Gewebe am knöchernen Gaumen
25.4x.39↔	Radikale Pelviglossectomie, transoraler Zugang, mit sonstiger Rekonstruktion	27.32.99↔	Ausgedehnte Exzision oder Destruktion von Läsion oder Gewebe am knöchernen Gaumen, sonstige
25.4x.40↔	Radikale Pelviglossectomie, transmandibulärer Zugang, n.n.bez.	27.42↔	Ausgedehnte Exzision einer Läsion an der Lippe
25.4x.41↔	Radikale Pelviglossectomie, transmandibulärer Zugang, ohne Rekonstruktion	27.43.00↔	Sonstige Exzision von Läsion oder Gewebe an der Lippe, n.n.bez.
25.4x.42↔	Radikale Pelviglossectomie, transmandibulärer Zugang, Rekonstruktion mit lokaler Schleimhaut	27.43.10↔	Sonstige Exzision von Läsion oder Gewebe an der Lippe, lokale Exzision
25.4x.43↔	Radikale Pelviglossectomie, transmandibulärer Zugang, Rekonstruktion mit myokutanem Lappen	27.43.99↔	Sonstige Exzision von Läsion oder Gewebe an der Lippe, sonstige
25.4x.44↔	Radikale Pelviglossectomie, transmandibulärer Zugang, Rekonstruktion mit freiem mikrovaskulär-anastomosierten Transplantat	27.44.00↔	Radikale Exzision einer Läsion an der Lippe, n.n.bez.
25.4x.49↔	Radikale Pelviglossectomie, transmandibulärer Zugang, mit sonstiger Rekonstruktion	27.44.11↔	Radikale Exzision einer Hautläsion der Lippe ohne Transplantation oder Transposition von Haut
25.4x.50↔	Radikale Pelviglossomandibulektomie, n.n.bez.	27.44.20↔	Radikale Exzision einer Hautläsion der Lippe mit Transplantation oder Transposition von Haut
25.4x.51↔	Radikale Pelviglossomandibulektomie, ohne Rekonstruktion	27.44.99↔	Radikale Exzision einer Läsion an der Lippe, sonstige
25.4x.52↔	Radikale Pelviglossomandibulektomie, Rekonstruktion mit lokaler Schleimhaut	27.49.00↔	Sonstige Exzision in der Mundhöhle, n.n.bez.
25.4x.53↔	Radikale Pelviglossomandibulektomie, Rekonstruktion mit myokutanem Lappen	27.49.10↔	Exzision an der Wange
25.4x.54↔	Radikale Pelviglossomandibulektomie, Rekonstruktion mit freiem mikrovaskulär-anastomosierten Transplantat	27.49.11↔	Exzision am Mundboden
25.4x.59↔	Radikale Pelviglossomandibulektomie, mit sonstiger Rekonstruktion	27.49.99↔	Sonstige Exzision in der Mundhöhle, sonstige
25.4x.99↔	Radikale Glossectomie, sonstige	27.53↔	Verschluss einer Fistel im Mund
25.59.00↔	Sonstige Zungenrekonstruktion und Zungenplastik, n.n.bez.	27.54.00↔	Plastische Rekonstruktion einer (angeborenen) Lippenspalte, n.n.bez.
25.59.10↔	Plastische Rekonstruktion der Zunge, n.n.bez.	27.54.99↔	Plastische Rekonstruktion einer (angeborenen) Lippenspalte, sonstige
25.59.11↔	Reduktionsplastik der Zunge	27.55.00↔	Vollhauttransplantat an Lippe und Mund, n.n.bez.
25.59.99↔	Sonstige Zungenrekonstruktion und Zungenplastik, sonstige	27.55.10↔	Kleinflächiges Vollhauttransplantat an Lippe und Mund
25.92↔	Linguale Frenulektomie	27.55.20↔	Grossflächiges Vollhauttransplantat an Lippe und Mund
		27.55.99↔	Vollhauttransplantat an Lippe und Mund, sonstige
		27.56.10↔	Kleinflächiges Spalthauttransplantat an Lippe und Mund
		27.56.20↔	Grossflächiges Spalthauttransplantat an Lippe und Mund
		27.56.30↔	Kleinflächige heterologe Hauttransplantation an die Lippe
		27.56.40↔	Grossflächig heterologe Hauttransplantation an die Lippe
		27.56.50↔	Kleinflächige homologe Hauttransplantation an die Lippe
		27.56.60↔	Grossflächig homologe Hauttransplantation an die Lippe
		27.56.99↔	Sonstiges Hauttransplantat an Lippe und Mund, sonstige
		27.57.11↔	Anbringen eines gestielten Fernlappens an Lippe und Mund
		27.57.99↔	Anbringen eines gestielten oder freien Lappens an Lippe und Mund, sonstige



27.58↔	Revision eines gestielten oder freien Lappens oder freien Hauttransplantates an Lippe und Mund	40.41.10↔	Selektive (funktionelle) Neck dissection, supraomohyoid (Region I-III)
27.59.00↔	Sonstige plastische Rekonstruktion an Lippe und Mund, n.n.bez.	40.41.11↔	Selektive (funktionelle) Neck dissection, lateral (Region II-IV)
27.59.10↔	Kleinflächiges temporäres Haut-Regenerationsgraft an die Lippe	40.41.12↔	Selektive (funktionelle) Neck dissection, anterolateral (Region I-IV)
27.59.11↔	Grossflächiges temporäres Haut-Regenerationsgraft an die Lippe	40.41.13↔	Selektive (funktionelle) Neck dissection, posterolateral (Region II-V)
27.59.20↔	Kleinflächige Weichteildeckung durch kultivierte Keratinozyten an der Lippe	40.41.14↔	Selektive (funktionelle) Neck dissection, central (Region VI)
27.59.21↔	Grossflächige Weichteildeckung durch kultivierte Keratinozyten an der Lippe	40.41.20↔	Radikale Neck dissection (inkl. modifiziert)
27.59.30↔	Kleinflächige temporäre Weichteildeckung durch Kombination mehrerer Verfahren an der Lippe	40.41.21↔	Erweiterte radikale Neck dissection
27.59.31↔	Grossflächige temporäre Weichteildeckung durch Kombination mehrerer Verfahren an der Lippe	40.41.99↔	Radikale Neck dissection, sonstige
27.59.41↔	Sonstige plastische Rekonstruktion an Lippe und Mund mit gestieltem Fernlappen	76.01↔	Sequestrektomie an Gesichtsschädelknochen
27.59.50↔	Lappenfelddurchtrennung nach Hautplastik an der Lippe	76.09.00↔	Sonstige Inzision an Gesichtsschädelknochen, n.n.bez.
27.59.60↔	Einsetzen eines Gewebeexpanders an der Lippe	76.09.10↔	Reosteotomie nach Frakturrevision
27.59.99↔	Sonstige plastische Rekonstruktion an Lippe und Mund, sonstige	76.09.99↔	Sonstige Inzision an Gesichtsschädelknochen, sonstige
27.71↔	Inzision an der Uvula	76.2x.00↔	Lokale Exzision oder Destruktion einer Läsion an Gesichtsschädelknochen, n.n.bez.
27.72↔	Exzision an der Uvula	76.2x.10↔	Dekortikation eines Gesichtsschädelknochens
27.79↔	Sonstige Operationen an der Uvula	76.2x.11↔	Exzision von periostalem Gewebe an Gesichtsschädelknochen
27.92↔	Inzision an der Mundhöhle, nicht bezeichnete Struktur	76.2x.12↔	Abtragung (modellierende Osteotomie) an Gesichtsschädelknochen
27.99↔	Sonstige Operationen in der Mundhöhle	76.2x.20↔	Destruktion einer Läsion an Gesichtsschädelknochen
29.33.00↔	(Partielle) Pharyngektomie, n.n.bez.	76.2x.99↔	Lokale Exzision oder Destruktion einer Läsion an Gesichtsschädelknochen, sonstige
29.33.10↔	Partielle Pharyngektomie, ohne Rekonstruktion	76.31.00↔	Partielle Mandibulektomie, n.n.bez.
29.33.99↔	(Partielle) Pharyngektomie, sonstige	76.31.10↔	Partielle Mandibulektomie ohne Rekonstruktion
29.4x.00↔	Plastische Rekonstruktion am Pharynx, n.n.bez.	76.31.21↔	Partielle Mandibulektomie, mit Kontinuitätsdurchtrennung und alloplastischer Rekonstruktion
29.4x.10↔	Plastische Rekonstruktion am Pharynx, mit lokaler Schleimhaut oder freiem Hautlappen	76.31.29↔	Partielle Mandibulektomie mit sonstiger Rekonstruktion
29.4x.11↔	Plastische Rekonstruktion am Pharynx, mit gestieltem myokutanen Lappen	76.31.99↔	Partielle Mandibulektomie, sonstige
29.4x.12↔	Plastische Rekonstruktion am Pharynx, mit mikrovaskulär anastomosiertem Transplantat, Darmtransplantat oder Magenhochzug	76.39.00↔	Partielle Ostektomie an anderen Gesichtsschädelknochen, n.n.bez.
29.4x.99↔	Plastische Rekonstruktion am Pharynx, sonstige	76.39.10↔	Partielle Ostektomie an anderen Gesichtsschädelknochen, Rekonstruktion mit mikrovaskulär-anastomosiertem Transplantat
30.1x.00↔	Hemilaryngektomie, n.n.bez.	76.39.11↔	Partielle Ostektomie an anderen Gesichtsschädelknochen, Rekonstruktion von Weich- und Hartgewebe
30.1x.10↔	Hemilaryngektomie, supraglottisch horizontal	76.39.19↔	Partielle Ostektomie an anderen Gesichtsschädelknochen, sonstige Rekonstruktion
30.1x.11↔	Hemilaryngektomie, supraglottisch mit Zungengrundresektion	76.39.99↔	Partielle Ostektomie an anderen Gesichtsschädelknochen, sonstige
30.1x.99↔	Hemilaryngektomie, sonstige	76.41.00↔	Totale Mandibulektomie mit gleichzeitiger Rekonstruktion, n.n.bez.
30.29.00↔	Sonstige partielle Laryngektomie, n.n.bez.	76.41.10↔	Totale Mandibulektomie mit gleichzeitiger Rekonstruktion, Rekonstruktion mit mikrovaskulär-anastomosiertem Transplantat
30.29.10↔	Cricohyoidoepiglottopexie (CHEP)	76.41.99↔	Totale Mandibulektomie mit gleichzeitiger Rekonstruktion, sonstige
30.29.11↔	Cricohyoidopexie (CHP)	76.42↔	Sonstige totale Mandibulektomie
30.29.20↔	Partielle Larynx-Pharynx-Resektion	76.43.00↔	Sonstige Rekonstruktion der Mandibula, n.n.bez.
30.29.21↔	Partielle Laryngektomie frontale (Huet)	76.43.10↔	Sonstige Rekonstruktion der Mandibula mit mikrovaskulär-anastomosiertem Transplantat
30.29.22↔	Partielle Laryngektomie frontolaterale (Leroux-Robert)	76.43.11↔	Einsetzen eines CAD-Implantats an Mandibula, zur plastischen Rekonstruktion eines einfachen Defekts
30.29.30↔	Arytenoidektomie	76.43.12↔	Einsetzen eines CAD-Implantats an Mandibula, zur plastischen Rekonstruktion eines grossen oder komplexen Defekts
30.29.99↔	Sonstige partielle Laryngektomie, sonstige	76.43.99↔	Sonstige Rekonstruktion der Mandibula, sonstige
31.1‡↔	Temporäre Tracheostomie	76.44.00↔	Totale Ostektomie an anderen Gesichtsschädelknochen mit gleichzeitiger Rekonstruktion, n.n.bez.
31.21‡↔	Mediastinale Tracheostomie	76.44.10↔	Totale Ostektomie an anderen Gesichtsschädelknochen, Rekonstruktion mit mikrovaskulär-anastomosiertem Transplantat
31.29‡↔	Sonstige permanente Tracheostomie	76.44.11↔	Totale Ostektomie an anderen Gesichtsschädelknochen, Rekonstruktion mit nicht vaskularisiertem Transplantat
31.69.00↔	Sonstige plastische Rekonstruktion am Larynx, n.n.bez.	76.44.19↔	Totale Ostektomie an anderen Gesichtsschädelknochen mit sonstiger Rekonstruktion
31.69.10↔	Laryngoplastik, n.n.bez.	76.44.99↔	Totale Ostektomie an anderen Gesichtsschädelknochen mit gleichzeitiger Rekonstruktion, sonstige
31.69.11↔	Medialisierung Laryngoplastik, n.n.bez.	76.45↔	Sonstige totale Ostektomie an anderen Gesichtsschädelknochen
31.69.12↔	Medialisierung Laryngoplastik, Thyroplastik Typ I	76.46.00↔	Sonstige Rekonstruktion an anderen Gesichtsschädelknochen, n.n.bez.
31.69.14↔	Medialisierung Laryngoplastik, externer Zugang	76.46.10↔	Sonstige Rekonstruktion an anderen Gesichtsschädelknochen mit mikrovaskulär-anastomosiertem Transplantat
31.69.20↔	Erweiterungsplastik der Glottis (endolaryngeal)		
31.69.30↔	Cricothyroidopexie		
31.69.31↔	Arytenoidopexie		
31.69.40↔	Konstruktion / Revision einer Neoglottis		
31.69.41↔	Plastische Rekonstruktion des Larynx		
31.69.42↔	Plastische Rekonstruktion einer Stimm lippe		
31.69.99↔	Sonstige plastische Rekonstruktion am Larynx, sonstige		
31.79.10‡↔	Erweiterungsplastik eines Tracheostoma		
38.01↔	Inzision von intrakraniellen Gefässen		
38.31↔	Resektion von intrakraniellen Gefässen mit Anastomose		
38.61↔	Sonstige Exzision von intrakraniellen Gefässen		
38.81↔	Sonstiger chirurgischer Verschluss von intrakraniellen Gefässen		
40.40↔	Neck dissection, n.n.bez.		
40.41.00↔	Radikale Neck dissection, n.n.bez.		

76.46.99↔	Sonstige Rekonstruktion an anderen Gesichtsschädelknochen, sonstige	76.66.21↔	Osteotomie der Maxilla in der Le-Fort-I-Ebene in zwei Stücken mit Distraction
76.5x.00↔	Temporomandibuläre Arthroplastik, n.n.bez.	76.66.22↔	Osteotomie der Maxilla in der Le-Fort-I-Ebene in drei oder mehr Stücken mit Distraction
76.5x.10↔	Kondylektomie am Kiefergelenk mit Rekonstruktion	76.66.30↔	Plastische Rekonstruktion und Augmentation der Maxilla durch totale Auflagerungsplastik
76.5x.19↔	Sonstige Kondylektomie am Kiefergelenk	76.66.99↔	Totale Osteoplastik [Osteotomie] der Maxilla, sonstige
76.5x.20↔	Diskoplastik am Kiefergelenk mit Rekonstruktion	76.67↔	Reduktionsgenioplastik
76.5x.29↔	Sonstige Diskoplastik am Kiefergelenk	76.68↔	Augmentationsgenioplastik
76.5x.30↔	Exstirpation des Discus articularis am Kiefergelenk mit Rekonstruktion	76.69.00↔	Sonstige plastische Rekonstruktion an Gesichtsschädelknochen, n.n.bez.
76.5x.39↔	Sonstige Exstirpation des Discus articularis am Kiefergelenk	76.69.10↔	Osteotomie zur Verlagerung des Mittelgesichts in der Le-Fort-II- oder Le-Fort-III-Ebene ohne Distraction
76.5x.40↔	Resektion am Tuberculum articulare des Kiefergelenks	76.69.20↔	Osteotomie zur Verlagerung des Mittelgesichts in der Le-Fort-II-Ebene mit Distraction
76.5x.41↔	Plastische Rekonstruktion am Kiefergelenk	76.69.21↔	Osteotomie zur Verlagerung des Mittelgesichts in der Le-Fort-II-Ebene, kombiniert mit anderer Osteotomie mit Distraction
76.5x.42↔	Gelenkstabilisierung (bewegungseinschränkend) des Kiefergelenks	76.69.30↔	Osteotomie zur Verlagerung des Mittelgesichts in der Le-Fort-III-Ebene mit Distraction
76.5x.50↔	Arthroskopische Entfernung eines freien Gelenkkörpers am Kiefergelenk	76.69.40↔	Osteotomie zur Verlagerung des Mittelgesichts in der Le-Fort-III-Ebene, kombiniert mit Le-Fort-I-Ebene mit Distraction
76.5x.59↔	Sonstige Entfernung eines freien Gelenkkörpers am Kiefergelenk	76.69.90↔	Sonstige Osteotomie zur Verlagerung des Mittelgesichts
76.5x.60↔	Implantation einer Endoprothese am Kiefergelenk	76.69.99↔	Sonstige plastische Rekonstruktion an Gesichtsschädelknochen, sonstige
76.5x.61↔	Wechsel einer Endoprothese am Kiefergelenk	76.70↔	Reposition einer Gesichtsschädelfraktur, n.n.bez.
76.5x.70↔	Implantation einer Totalendoprothese am Kiefergelenk mit vorgefertigten Komponenten	76.72↔	Offene Reposition einer Jochbein- und Jochbogenfraktur
76.5x.71↔	Implantation einer Totalendoprothese am Kiefergelenk mit CAD-CAM gefertigten Komponenten	76.74↔	Offene Reposition einer Maxillafraktur
76.5x.90↔	Sonstige temporomandibuläre Arthroplastik oder Diskoplastik am Kiefergelenk	76.76.00↔	Offene Reposition einer Mandibulafraktur, n.n.bez.
76.5x.99↔	Temporomandibuläre Arthroplastik, sonstige	76.76.10↔	Offene Reposition einer Einfachfraktur des Corpus mandibulae
76.61.00↔	Geschlossene Osteoplastik [Osteotomie] am Ramus mandibulae, n.n.bez.	76.76.11↔	Offene Reposition einer Mehrfachfraktur des Corpus mandibulae
76.61.10↔	Geschlossene Osteoplastik [Osteotomie] am Ramus mandibulae, ohne Distraction	76.76.20↔	Offene Reposition (von aussen) einer Einfach- oder Mehrfachfraktur des Ramus mandibulae
76.61.20↔	Geschlossene Osteoplastik [Osteotomie] am Ramus mandibulae, mit Distraction	76.76.21↔	Offene Reposition (transoral) einer Einfach- oder Mehrfachfraktur des Ramus mandibulae
76.61.99↔	Geschlossene Osteoplastik [Osteotomie] am Ramus mandibulae, sonstige	76.76.30↔	Offene Reposition (transoral oder von aussen) einer Fraktur des Processus articularis mandibulae
76.62.00↔	Offene Osteoplastik [Osteotomie] am Ramus mandibulae, n.n.bez.	76.76.99↔	Offene Reposition einer Mandibulafraktur, sonstige
76.62.10↔	Offene Osteoplastik [Osteotomie] am Ramus mandibulae, ohne Distraction	76.77.00↔	Offene Reposition einer Processus alveolaris-Fraktur, n.n.bez.
76.62.20↔	Offene Osteoplastik [Osteotomie] am Ramus mandibulae, mit Distraction	76.77.10↔	Offene Reposition einer Processus alveolaris-Fraktur der Maxilla
76.62.99↔	Offene Osteoplastik [Osteotomie] am Ramus mandibulae, sonstige	76.77.11↔	Offene Reposition einer Processus alveolaris-Fraktur der Mandibula
76.63.00↔	Osteoplastik [Osteotomie] am Corpus mandibulae, n.n.bez.	76.77.99↔	Offene Reposition einer Processus alveolaris-Fraktur, sonstige
76.63.10↔	Osteoplastik [Osteotomie] im seitlichen Alveolarkambereich oder mit frontaler Kontinuitätsdurchtrennung der Mandibula ohne Distraction	76.78.00↔	Sonstige geschlossene Reposition einer Gesichtsschädelfraktur, n.n.bez.
76.63.11↔	Osteoplastik [Osteotomie] im frontalen Alveolarkambereich oder mit Kontinuitätsdurchtrennung am horizontalen Mandibulaast ohne Distraction	76.78.10↔	Geschlossene Reposition einer Stirnhöhlenvorderwandfraktur
76.63.12↔	Osteoplastik [Osteotomie] zur Kinnverlagerung ohne Distraction	76.78.11↔	Endoskopische Reposition einer Stirnhöhlenvorderwandfraktur
76.63.20↔	Verlagerung des Alveolarfortsatzes durch horizontale Distraction nach Osteotomie	76.78.20↔	Geschlossene Reposition einer Orbitafraktur
76.63.21↔	Verlagerung der Mandibula durch Distraction nach Osteotomie im horizontalen Mandibulaast	76.78.21↔	Endoskopische Reposition einer Orbitafraktur
76.63.99↔	Osteoplastik [Osteotomie] am Corpus mandibulae, sonstige	76.78.99↔	Sonstige geschlossene Reposition einer Gesichtsschädelfraktur, sonstige
76.64↔	Sonstige orthognathische Chirurgie an der Mandibula	76.79.00↔	Sonstige offene Reposition einer Gesichtsschädelfraktur, n.n.bez.
76.65.00↔	Segmentale Osteoplastik [Osteotomie] der Maxilla, n.n.bez.	76.79.10↔	Sonstige offene Reposition einer Fraktur des Orbitadaches
76.65.10↔	Segmentale Osteoplastik [Osteotomie] der Maxilla, ohne Distraction	76.79.11↔	Sonstige offene Reposition einer Fraktur der lateralen Orbitawand
76.65.20↔	Osteotomie der Maxilla im frontalen Alveolarkambereich, mit Distraction	76.79.19↔	Sonstige offene Reposition einer sonstigen Orbitafraktur
76.65.21↔	Osteotomie der Maxilla im seitlichen Alveolarkambereich, mit Distraction	76.79.20↔	Sonstige offene Reposition einer Stirnhöhlenwandfraktur
76.65.22↔	Osteotomie der Maxilla im frontalen und seitlichen Alveolarkambereich in mehreren Segmenten, mit Distraction	76.79.30↔	Sonstige offene Reposition einer nasoethmoidalen Mittelgesichtsfraktur
76.65.99↔	Segmentale Osteoplastik [Osteotomie] der Maxilla, sonstige	76.79.31↔	Sonstige offene Reposition einer zentralateralen Mittelgesichtsfraktur
76.66.00↔	Totale Osteoplastik [Osteotomie] der Maxilla, n.n.bez.	76.79.39↔	Sonstige offene Reposition einer sonstigen lateralen Mittelgesichtsfraktur
76.66.10↔	Totale Osteoplastik [Osteotomie] der Maxilla ohne Distraction	76.79.40↔	Sonstige offene Reposition kombinierter Mittelgesichtsfrakturen (Mehrfachfraktur)
76.66.20↔	Osteotomie der Maxilla in der Le-Fort-I-Ebene in einem Stück mit Distraction	76.79.99↔	Sonstige offene Reposition einer Gesichtsschädelfraktur, sonstige
		76.91.00↔	Knochentransplantat an Gesichtsschädelknochen, n.n.bez.
		76.91.10↔	Transplantat an Gesichtsschädelknochen
		76.91.99↔	Knochentransplantat an Gesichtsschädelknochen, sonstige
		76.92.20↔	Einsetzen von CAD-Implantat an Gesichtsschädel ohne Beteiligung des Hirnschädels, bis zu 2 Regionen

76.92.21↔	Einsetzen von CAD-Implantat an Gesichtsschädel ohne Beteiligung des Hirnschädels, ab 3 Regionen	86.42.13↔	Radikale und grossflächige Exzision von Läsion oder Gewebe an Haut und Subkutangewebe, mit primärem Wundverschluss, an Schulter und Axilla
76.92.30↔	Einsetzen eines CAD-Implantats an Maxilla, zur plastischen Rekonstruktion eines einfachen Defekts	86.42.14↔	Radikale und grossflächige Exzision von Läsion oder Gewebe an Haut und Subkutangewebe, mit primärem Wundverschluss, an Oberarm und Ellenbogen
76.92.31↔	Einsetzen eines CAD-Implantats an Maxilla, zur plastischen Rekonstruktion eines grossen oder komplexen Defekts	86.42.15↔	Radikale und grossflächige Exzision von Läsion oder Gewebe an Haut und Subkutangewebe, mit primärem Wundverschluss, an Unterarm
76.94↔	Offene Reposition einer Kiefergelenkluxation	86.42.16↔	Radikale und grossflächige Exzision von Läsion oder Gewebe an Haut und Subkutangewebe, mit primärem Wundverschluss, an der Hand
78.19.90↔	Geschlossene Reposition einer Fraktur sonstiger bezeichneter Knochen mit Knochenfixation durch Fixateur externe	86.42.17↔	Radikale und grossflächige Exzision von Läsion oder Gewebe an Haut und Subkutangewebe, mit primärem Wundverschluss, an Brustwand und Rücken
78.19.91↔	Offene Reposition einer Fraktur sonstiger bezeichneter Knochen mit Knochenfixation durch Fixateur externe	86.42.18↔	Radikale und grossflächige Exzision von Läsion oder Gewebe an Haut und Subkutangewebe, mit primärem Wundverschluss, an Bauchregion und Leiste
78.59.00↔	Innere Knochenfixation ohne Reposition der Fraktur an anderen näher bezeichneten Knochen, ausser Gesichtsschädelknochen, n.n.bez.	86.42.1a↔	Radikale und grossflächige Exzision von Läsion oder Gewebe an Haut und Subkutangewebe, mit primärem Wundverschluss, am Gesäss
78.59.90↔	Revision von Osteosynthesematerial ohne Materialersatz an anderen näher bezeichneten Knochen, ausser Gesichtsschädelknochen	86.42.1b↔	Radikale und grossflächige Exzision von Läsion oder Gewebe an Haut und Subkutangewebe, mit primärem Wundverschluss, an Oberschenkel und Knie
78.59.99↔	Innere Knochenfixation ohne Reposition der Fraktur an anderen näher bezeichneten Knochen, ausser Gesichtsschädelknochen, sonstige	86.42.1c↔	Radikale und grossflächige Exzision von Läsion oder Gewebe an Haut und Subkutangewebe, mit primärem Wundverschluss, an Unterschenkel
84.53.00↔	Implantation von interner Verlängerungsvorrichtung der Extremitäten mit kinetischer Traktion, n.n.bez.	86.42.1d↔	Radikale und grossflächige Exzision von Läsion oder Gewebe an Haut und Subkutangewebe, mit primärem Wundverschluss, am Fuss
84.53.10↔	Implantation eines nicht motorisierten internen Verlängerungs- oder Knochentransportsystem	86.43.11↔	Radikale und grossflächige Exzision von Läsion oder Gewebe an Haut und Subkutangewebe, mit plastischer Deckung, am Kopf
84.53.11↔	Implantation eines motorisierten internen Verlängerungs- oder Knochentransportsystem	86.43.12↔	Radikale und grossflächige Exzision von Läsion oder Gewebe an Haut und Subkutangewebe, mit plastischer Deckung, am Hals
84.53.99↔	Implantation von interner Verlängerungsvorrichtung der Extremitäten mit kinetischer Traktion, sonstige	86.43.13↔	Radikale und grossflächige Exzision von Läsion oder Gewebe an Haut und Subkutangewebe, mit plastischer Deckung, an Schulter und Axilla
84.54↔	Implantation von sonstiger internen Verlängerungsvorrichtung der Extremitäten	86.43.14↔	Radikale und grossflächige Exzision von Läsion oder Gewebe an Haut und Subkutangewebe, mit plastischer Deckung, an Oberarm und Ellenbogen
86.41.11↔	Radikale und grossflächige Exzision von Läsion oder Gewebe an Haut und Subkutangewebe, ohne primären Wundverschluss, am Kopf	86.43.15↔	Radikale und grossflächige Exzision von Läsion oder Gewebe an Haut und Subkutangewebe, mit plastischer Deckung, an Unterarm
86.41.12↔	Radikale und grossflächige Exzision von Läsion oder Gewebe an Haut und Subkutangewebe, ohne primären Wundverschluss, am Hals	86.43.16↔	Radikale und grossflächige Exzision von Läsion oder Gewebe an Haut und Subkutangewebe, mit plastischer Deckung, an der Hand
86.41.13↔	Radikale und grossflächige Exzision von Läsion oder Gewebe an Haut und Subkutangewebe, ohne primären Wundverschluss, an Schulter und Axilla	86.43.17↔	Radikale und grossflächige Exzision von Läsion oder Gewebe an Haut und Subkutangewebe, mit plastischer Deckung, an Brustwand und Rücken
86.41.14↔	Radikale und grossflächige Exzision von Läsion oder Gewebe an Haut und Subkutangewebe, ohne primären Wundverschluss, an Oberarm und Ellenbogen	86.43.18↔	Radikale und grossflächige Exzision von Läsion oder Gewebe an Haut und Subkutangewebe, mit plastischer Deckung, an Bauchregion und Leiste
86.41.15↔	Radikale und grossflächige Exzision von Läsion oder Gewebe an Haut und Subkutangewebe, ohne primären Wundverschluss, an Unterarm	86.43.1a↔	Radikale und grossflächige Exzision von Läsion oder Gewebe an Haut und Subkutangewebe, mit plastischer Deckung, am Gesäss
86.41.16↔	Radikale und grossflächige Exzision von Läsion oder Gewebe an Haut und Subkutangewebe, ohne primären Wundverschluss, an der Hand	86.43.1b↔	Radikale und grossflächige Exzision von Läsion oder Gewebe an Haut und Subkutangewebe, mit plastischer Deckung, an Oberschenkel und Knie
86.41.17↔	Radikale und grossflächige Exzision von Läsion oder Gewebe an Haut und Subkutangewebe, ohne primären Wundverschluss, an Brustwand und Rücken	86.43.1c↔	Radikale und grossflächige Exzision von Läsion oder Gewebe an Haut und Subkutangewebe, mit plastischer Deckung, an Unterschenkel
86.41.18↔	Radikale und grossflächige Exzision von Läsion oder Gewebe an Haut und Subkutangewebe, ohne primären Wundverschluss, an Bauchregion und Leiste	86.43.1d↔	Radikale und grossflächige Exzision von Läsion oder Gewebe an Haut und Subkutangewebe, mit plastischer Deckung, am Fuss
86.41.1a↔	Radikale und grossflächige Exzision von Läsion oder Gewebe an Haut und Subkutangewebe, ohne primären Wundverschluss, am Gesäss	86.6b.11↔	Autologe Spalthauttransplantation, kleinflächig, am Kopf
86.41.1b↔	Radikale und grossflächige Exzision von Läsion oder Gewebe an Haut und Subkutangewebe, ohne primären Wundverschluss, an Oberschenkel und Knie	86.6b.12↔	Autologe Spalthauttransplantation, kleinflächig, am Hals
86.41.1c↔	Radikale und grossflächige Exzision von Läsion oder Gewebe an Haut und Subkutangewebe, ohne primären Wundverschluss, an Unterschenkel	86.6b.13↔	Autologe Spalthauttransplantation, kleinflächig, an Schulter und Axilla
86.41.1d↔	Radikale und grossflächige Exzision von Läsion oder Gewebe an Haut und Subkutangewebe, ohne primären Wundverschluss, am Fuss	86.6b.14↔	Autologe Spalthauttransplantation, kleinflächig, an Oberarm und Ellenbogen
86.42.11↔	Radikale und grossflächige Exzision von Läsion oder Gewebe an Haut und Subkutangewebe, mit primärem Wundverschluss, am Kopf	86.6b.15↔	Autologe Spalthauttransplantation, kleinflächig, am Unterarm
86.42.12↔	Radikale und grossflächige Exzision von Läsion oder Gewebe an Haut und Subkutangewebe, mit primärem Wundverschluss, am Hals		

86.6b.17↔	Autologe Spalthauttransplantation, kleinflächig, an Brustwand und Rücken	86.6b.2b↔	Autologe Spalthauttransplantation, grossflächig, an Oberschenkel und Knie
86.6b.18↔	Autologe Spalthauttransplantation, kleinflächig, an Bauchregion und Leiste	86.6b.2c↔	Autologe Spalthauttransplantation, grossflächig, am Unterschenkel
86.6b.1a↔	Autologe Spalthauttransplantation, kleinflächig, am Gesäss	86.6b.2d↔	Autologe Spalthauttransplantation, grossflächig, am Fuss
86.6b.1b↔	Autologe Spalthauttransplantation, kleinflächig, an Oberschenkel und Knie	86.83.00↔	Gewebereduktionsplastik und Liposuktion, n.n.bez.
86.6b.1c↔	Autologe Spalthauttransplantation, kleinflächig, am Unterschenkel	86.83.09↔	Gewebereduktionsplastik und Liposuktion, sonstige
86.6b.1d↔	Autologe Spalthauttransplantation, kleinflächig, am Fuss	86.83.11↔	Gewebereduktionsplastik an Kopf und Hals
86.6b.21↔	Autologe Spalthauttransplantation, grossflächig, am Kopf	86.83.12↔	Gewebereduktionsplastik an Schulter und Oberarm
86.6b.22↔	Autologe Spalthauttransplantation, grossflächig, am Hals	86.83.13↔	Gewebereduktionsplastik an Unterarm
86.6b.23↔	Autologe Spalthauttransplantation, grossflächig, an Schulter und Axilla	86.83.14↔	Gewebereduktionsplastik an Hand
86.6b.24↔	Autologe Spalthauttransplantation, grossflächig, an Oberarm und Ellenbogen	86.83.1a↔	Gewebereduktionsplastik am Bauch
86.6b.25↔	Autologe Spalthauttransplantation, grossflächig, am Unterarm	86.83.1b↔	Gewebereduktionsplastik an Rücken oder Flanke
86.6b.27↔	Autologe Spalthauttransplantation, grossflächig, an Brustwand und Rücken	86.83.1c↔	Gewebereduktionsplastik gleichzeitig Bauch, Flanke sowie Rücken
86.6b.28↔	Autologe Spalthauttransplantation, grossflächig, an Bauchregion und Leiste	86.83.1d↔	Gewebereduktionsplastik an der Leisten- und Genitalregion
86.6b.2a↔	Autologe Spalthauttransplantation, grossflächig, am Gesäss	86.83.1e↔	Gewebereduktionsplastik am Gesäss
		86.83.1f↔	Gewebereduktionsplastik an Oberschenkel
		86.83.1g↔	Gewebereduktionsplastik an Unterschenkel und Fuss
		86.83.21↔	Absaugen von Fettgewebe
		86.83.22↔	Liposuktion zur Transplantation

### Prozedur D25-5

01.12.00↔	Offene Biopsie an den Hirnhäuten, n.n.bez.	01.24.3g↔	Zugang zur Schädelbasis, transnasal-transpterygoidal
01.12.10↔	Stereotaktische offene Biopsie an den Hirnhäuten	01.24.99↔	Sonstige Kraniotomie, sonstige
01.12.99↔	Offene Biopsie an den Hirnhäuten, sonstige	01.25.00↔	Sonstige Kraniektomie, n.n.bez.
01.14.00↔	Offene Biopsie am Gehirn, n.n.bez.	01.25.10↔	Sonstige Kraniektomie mit Dekompression
01.14.10↔	Stereotaktische offene Biopsie am Gehirn	01.25.11↔	Sonstige Kraniektomie zur Entleerung eines epiduralen Hämatoms
01.14.99↔	Offene Biopsie am Gehirn, sonstige	01.25.12↔	Sonstige Kraniektomie zur Entleerung eines epiduralen Epyems
01.15↔	Biopsie am Schädel	01.25.13↔	Sonstige Kraniektomie zur Entfernung eines Fremdkörpers aus Schädelknochen oder Epiduralraum
01.21↔	Inzision und Drainage an den kranialen Sinus	01.25.14↔	Sonstige Kraniektomie mit Einlegen von alloplastischem Material oder eines Medikamententrägers in den Schädelknochen oder Epiduralraum
01.24.00↔	Sonstige Kraniotomie, n.n.bez.	01.25.19↔	Sonstige Kraniektomie zur Drainage epiduraler Flüssigkeit oder aus sonstigen Gründen
01.24.10↔	Sonstige Kraniotomie mit Dekompression	01.25.20↔	Sonstige Kraniektomie, Rekraniotomie mit Einbringen einer Drainage
01.24.11↔	Sonstige Kraniotomie zur Entleerung eines epiduralen Hämatoms	01.25.21↔	Sonstige Kraniektomie, Rekraniotomie zur Entfernung von alloplastischem Material oder eines Medikamententrägers aus dem Schädelknochen oder Epiduralraumes
01.24.12↔	Sonstige Kraniotomie zur Entleerung eines epiduralen Epyems	01.25.99↔	Sonstige Kraniektomie, sonstige
01.24.13↔	Sonstige Kraniotomie, Einlegen von alloplastischem Material oder Medikamententrägers in den Schädelknochen oder Epiduralraum	01.26↔	Einsetzen und Ersetzen eines Katheters in die Schädelhöhle oder Hirngewebe
01.24.14↔	Sonstige Kraniotomie, Entfernung von alloplastischem Material oder Medikamententrägers aus Schädelknochen oder Epiduralraum	01.28↔	Einsetzen von intrakraniellen Katheter(n) via Bohrloch(löcher)
01.24.15↔	Sonstige Kraniotomie, Entfernung eines Fremdkörpers aus Schädelknochen oder Epiduralraum	01.29.00↔	Revision ohne Ersatz von Katheter(n) aus Schädelhöhle oder Hirngewebe, n.n.bez.
01.24.16↔	Sonstige Kraniotomie, sonstige Drainage epiduraler Flüssigkeit oder aus sonstigen Gründen	01.29.10↔	Stereotaktische Revision ohne Ersatz von intrazerebralen Kathetern zur intraventrikulären Infusion
01.24.20↔	Kraniotomie der Kalotte als Zugang, n.n.bez.	01.29.99↔	Revision ohne Ersatz von Katheter(n) aus Schädelhöhle oder Hirngewebe, sonstige
01.24.21↔	Bohrlochreparation der Kalotte als Zugang	01.31.00↔	Inzision an den Hirnhäuten, n.n.bez.
01.24.22↔	Stereotaktisch geführte Schädelöffnung über die Kalotte als Zugang	01.31.10↔	Inzision an den Hirnhäuten zur Entleerung eines subduralen Hämatoms (Hygroms)
01.24.29↔	Kraniotomie der Kalotte als Zugang, sonstige	01.31.11↔	Inzision an den Hirnhäuten zur Entleerung eines subduralen Epyems
01.24.30↔	Zugang zur Schädelbasis, n.n.bez.	01.31.20↔	Inzision an den Hirnhäuten zur Drainage von subduraler und subarachnoidaler Flüssigkeit
01.24.31↔	Zugang zur Schädelbasis, transoral	01.31.99↔	Inzision an den Hirnhäuten, sonstige
01.24.32↔	Zugang zur Schädelbasis, transoral mit Spaltung des weichen Gaumens	01.39.00↔	Sonstige Inzision am Gehirn, n.n.bez.
01.24.33↔	Zugang zur Schädelbasis, transoral mit Spaltung des weichen sowie harten Gaumens	01.39.10↔	Sonstige Inzision am Gehirn zur Entleerung eines intrazerebralen Hämatoms
01.24.34↔	Zugang zur Schädelbasis, transsphenoidal	01.39.11↔	Sonstige Inzision am Gehirn zur Entleerung eines intrazerebralen Abszesses
01.24.35↔	Zugang zur Schädelbasis, transethmoidal	01.39.19↔	Sonstige Inzision am Gehirn, Entleerung von sonstiger intrazerebraler Flüssigkeit
01.24.36↔	Zugang zur Schädelbasis, transmastoidal	01.39.20↔	Sonstige Inzision am Gehirn, Stereotaktische Entleerung eines intrakraniellen Hämatoms
01.24.37↔	Zugang zur Schädelbasis, translabyrinthär		
01.24.38↔	Zugang zur Schädelbasis, transpyramidal		
01.24.39↔	Zugang zur Schädelbasis, sonstige		
01.24.3a↔	Zugang zur Schädelbasis, transkondylär		
01.24.3b↔	Zugang zur Schädelbasis, transorbital		
01.24.3c↔	Zugang zur Schädelbasis, mit Le-Fort-I-Osteotomie		
01.24.3d↔	Zugang zur Schädelbasis, transnasal-transcribiform		
01.24.3e↔	Zugang zur Schädelbasis, transnasal-transclival		
01.24.3f↔	Zugang zur Schädelbasis, transoral-transclival		

01.39.21↔	Sonstige Inzision am Gehirn, Stereotaktische Entleerung eines intrakraniellen Abszesses	02.05.30↔	Einsetzen eines CAD-Implantats an Hirnschädel mit Beteiligung multipler Regionen des Gesichtsschädels, ab 3 Regionen
01.39.29↔	Sonstige Inzision am Gehirn, Stereotaktische Entleerung sonstiger intrakranieller Flüssigkeit	02.05.41↔	Wiedereinsetzen einer autologen Schädelknochenplatte
01.39.30↔	Sonstige Inzision am Gehirn, Entfernung eines intrazerebralen Fremdkörpers	02.05.99↔	Einsetzen einer Schädelknochenplatte, sonstige
01.39.40↔	Anlegen einer externen Drainage am Liquorsystem (z.B. ventrikulär, zisternal, subdural)	02.06.00↔	Sonstige Osteoplastik am Schädel, n.n.bez.
01.39.41↔	Anlegen eines Reservoirs am Liquorsystem (z.B. ventrikulär, zisternal, subdural)	02.06.10↔	Frontoorbitale Kranioplastik zur Verlagerung
01.39.42↔	Entfernen eines Reservoirs am Liquorsystem (z.B. ventrikulär, zisternal, subdural)	02.06.20↔	Rekonstruktion des Hirnschädels ohne Beteiligung des Gesichtsschädels, mit einfachem Implantat (Knochenzement, alloplastisches Material)
01.39.50↔	Entfernung eines intrakraniellen Implantats	02.06.30↔	Rekonstruktion von Hirn- und Gesichtsschädel, mit einfachem Implantat (Knochenzement, alloplastisches Material)
01.39.99↔	Sonstige Inzision am Gehirn, sonstige	02.06.99↔	Sonstige Osteoplastik am Schädel (Kranioplastik), sonstige
01.41↔	Operationen am Thalamus	02.07↔	Entfernen einer Schädelknochenplatte
01.42↔	Operationen am Globus pallidum	02.11↔	Einfache Naht an der Dura mater des Gehirns
01.51.00↔	Exzision von Läsion oder Gewebe an den Hirnhäuten, n.n.bez.	02.12.00↔	Sonstige Rekonstruktion an den Hirnhäuten, n.n.bez.
01.51.10↔	Exzision von Tumorgewebe an den Hirnhäuten mit Präparation von infiltrierte Nachbarergewebe	02.12.10↔	Sonstige Rekonstruktion an den Hirnhäuten ohne Kranioplastik
01.51.99↔	Exzision von Läsion oder Gewebe an den Hirnhäuten, sonstige	02.12.20↔	Sonstige Rekonstruktion an den Hirnhäuten mit Kranioplastik
01.52.00↔	Hemisphärektomie, n.n.bez.	02.12.21↔	Sonstige Duraplastik mit Kranioplastik an der Konvexität
01.52.10↔	Hemisphärektomie, hirneigenes intrazerebrales Tumorgewebe	02.12.22↔	Sonstige Duraplastik mit Kranioplastik am kraniozervikalen Übergang
01.52.11↔	Hemisphärektomie, nicht hirneigenes intrazerebrales Tumorgewebe	02.12.31↔	Duraplastik am der Frontobasis mit gestieltem Lappen
01.52.99↔	Hemisphärektomie, sonstige	02.12.99↔	Sonstige Rekonstruktion an den Hirnhäuten, sonstige
01.53.00↔	Lobektomie am Gehirn, n.n.bez.	02.13↔	Ligatur eines Gefässes der Hirnhäute
01.53.10↔	Lobektomie am Gehirn, hirneigenes intrazerebrales Tumorgewebe	02.14↔	Exzision am Plexus chorioideus
01.53.11↔	Lobektomie am Gehirn, nicht hirneigenes intrazerebrales Tumorgewebe	02.2↔	Ventrikulostomie
01.53.99↔	Lobektomie am Gehirn, sonstige	02.31↔	Ventrikelschunt zu Strukturen in Kopf und Hals
01.59.00↔	Sonstige Exzision oder Destruktion von Läsion oder Gewebe am Gehirn, n.n.bez.	02.32↔	Ventrikelschunt zum Kreislaufsystem
01.59.10↔	Sonstige Exzision von hirneigenem intrazerebralem Tumorgewebe am Gehirn	02.33↔	Ventrikelschunt zur Thoraxhöhle
01.59.11↔	Sonstige Exzision von nicht hirneigenem intrazerebralem Tumorgewebe am Gehirn	02.34↔	Ventrikelschunt zu Bauchhöhle und Bauchorganen
01.59.12↔	Sonstige Exzision von Läsion oder Gewebe am Gehirn, Débridement einer Kontusion am Gehirn	02.35↔	Ventrikelschunt zum Harnwegssystem
01.59.19↔	Sonstige Exzision von Läsion oder Gewebe am Gehirn, sonstige	02.39↔	Sonstige Operationen zum Einrichten einer Ventrikeldrainage
01.59.20↔	Sonstige Destruktion von hirneigenem intrazerebralem Tumorgewebe am Gehirn	02.41.00↔	Spülung und Exploration eines Ventrikelschunts, n.n.bez.
01.59.21↔	Sonstige Destruktion von nicht hirneigenem intrazerebralem Tumorgewebe am Gehirn	02.41.10↔	Spülung und Exploration eines Ventrikelschunts, zentraler Teil
01.59.29↔	Sonstige Destruktion von Läsion oder Gewebe am Gehirn, sonstige	02.41.20↔	Spülung und Exploration eines Ventrikelschunts, peripherer Teil
01.59.99↔	Sonstige Exzision oder Destruktion von Läsion oder Gewebe am Gehirn, sonstige	02.41.99↔	Spülung und Exploration eines Ventrikelschunts, sonstige
01.6x.10↔	Exzision und Destruktion von Tumorgewebe an der Schädelbasis	02.42.00↔	Ersetzen eines Ventrikelschunts, n.n.bez.
01.6x.11↔	Exzision und Destruktion von Tumorgewebe an der Kalotte	02.42.10↔	Ersetzen eines Ventrikelschunts, zentraler Teil
01.6x.20↔	Exzision und Destruktion vom sonstigem erkrankten Gewebe an der Schädelbasis	02.42.20↔	Ersetzen eines Ventrikelschunts, peripherer Teil
01.6x.21↔	Exzision und Destruktion von sonstigem erkrankten Gewebe an der Kalotte	02.42.99↔	Ersetzen eines Ventrikelschunts, sonstige
01.6x.22↔	Exzision und Destruktion von sonstigem erkrankten Gewebe an der Kalotte mit Hirnhäuten	02.43↔	Entfernen eines Ventrikelschunts
02.01↔	Eröffnen einer Schädelnaht	02.91↔	Lösung von kortikalen Adhäsionen
02.02↔	Elevation von Frakturfragmenten vom Schädel	02.92↔	Plastische Rekonstruktion am Gehirn
02.03↔	Bildung eines Schädelknochenlappens	02.93.30↔	Implantation oder Wechsel der Elektroden eines intrakraniellen Neurostimulators, n.n.bez.
02.04.00↔	Knochen transplantation an den Schädel, n.n.bez.	02.93.31↔	Implantation oder Wechsel von temporären Mikroelektroden zur monolokulären Ableitung und Stimulation
02.04.10↔	Knochen transplantation an den Schädel, Schädeldach	02.93.32↔	Implantation oder Wechsel von temporären Mikroelektroden zur multilokulären Ableitung und Stimulation
02.04.99↔	Knochen transplantation an den Schädel, sonstige	02.93.33↔	Implantation oder Wechsel von permanenten Mikroelektroden zur monolokulären Ableitung und Stimulation
02.05.00↔	Einsetzen einer Schädelknochenplatte, n.n.bez.	02.93.34↔	Implantation oder Wechsel von permanenten Mikroelektroden zur multilokulären Ableitung und Stimulation
02.05.10↔	Einsetzen eines CAD-Implantats an Hirnschädel ohne Beteiligung des Gesichtsschädels, einfacher Defekt	02.93.39↔	Implantation oder Wechsel der Elektroden eines intrakraniellen Neurostimulators, sonstige
02.05.11↔	Einsetzen eines CAD-Implantats an Hirnschädel ohne Beteiligung des Gesichtsschädels, grosser oder komplexer Defekt	02.93.40↔	Revision ohne Ersatz der Elektroden eines intrakraniellen Neurostimulators, n.n.bez.
02.05.20↔	Einsetzen eines CAD-Implantats an Hirnschädel mit Beteiligung von Orbita, Temporalregion oder frontalem Sinus, bis zu 2 Regionen	02.93.41↔	Revision ohne Ersatz der Elektroden eines intrakraniellen Neurostimulators, stereotaktisch, permanentes Einzelelektrodensystem zur Dauerstimulation
		02.93.42↔	Revision ohne Ersatz der Elektroden eines intrakraniellen Neurostimulators, stereotaktisch, permanentes Mehrelektrodensystem zur Dauerstimulation
		02.93.49↔	Revision ohne Ersatz der Elektroden eines intrakraniellen Neurostimulators, sonstige
		02.93.51↔	Entfernen der Elektroden eines intrakraniellen Neurostimulators
		02.99.10↔	Stereotaktische Eingriffe am Liquorsystem
		02.99.11↔	Stereotaktische Implantation und Explantation von radioaktivem Material als selbstständiger Eingriff
		02.99.12↔	Stereotaktische Implantation von Gewebe an Schädel, Gehirn und Hirnhäuten
		02.99.13↔	Stereotaktische Instillation von Medikamenten als selbstständiger Eingriff

02.99.14↔	Stereotaktische Implantation, Revision oder Wechsel von intrazerebralen Kathetern zur intraventrikulären Infusion	22.79.11↔	Rekonstruktion oder Kranialisierung einer Stirnhöhlenwand
02.99.20↔	Umwandlung eines Liquorshunts (oder Hirnwasserableitung) in eine Mehrfachableitung	22.79.19↔	Sonstige Rekonstruktion einer Nasennebenhöhle
02.99.29↔	Sonstige Revision und Entfernung von Liquorableitungen	23.6↔	Prothetisches Zahnimplantat
02.99.30↔	Implantation oder Wechsel einer intrakraniellen Messsonde	24.0↔	Inzision an Zahnfleisch und Alveolarkamm
02.99.31↔	Revision ohne Ersatz einer intrakraniellen Messsonde	24.11.00↔	Biopsie am Zahnfleisch, n.n.bez.
02.99.40↔	Implantation oder Wechsel einer Neuroprothese	24.11.20↔	Offene Biopsie (mit Inzision) am Zahnfleisch
02.99.41↔	Revision ohne Ersatz einer Neuroprothese	24.11.99↔	Biopsie am Zahnfleisch, sonstige
02.99.50↔	Implantation und Entfernung eines Katheter-Ballon-Systems zur intrazerebralen Brachytherapie	24.12.00↔	Biopsie an einer Zahnalveole, n.n.bez.
02.99.90↔	Sonstige stereotaktische Operationen an Schädel, Gehirn und Hirnhäuten	24.12.20↔	Offene Biopsie (mit Inzision) an einer Zahnalveole
04.01.00↔	Exzision eines Akustikusneurinoms, n.n.bez.	24.12.99↔	Biopsie an einer Zahnalveole, sonstige
04.01.10↔	Exzision eines Akustikusneurinoms durch Kraniotomie	24.2x.00↔	Gingivaplastik, n.n.bez.
04.01.11↔	Exzision eines Akustikusneurinoms, Translabyrinthärer Zugang	24.2x.10↔	Gingivaplastik mit Transplantat oder Implantat
04.01.99↔	Exzision eines Akustikusneurinoms, sonstige	24.2x.99↔	Gingivaplastik, sonstige
04.76↔	Plastische Rekonstruktion einer alten traumatischen Verletzung an kranialen und peripheren Nerven	24.31↔	Exzision von Läsion oder Gewebe am Zahnfleisch
04.79.00↔	Sonstige Neuroplastik, n.n.bez.	24.4x.00↔	Exzision einer Zahnläsion am Kiefer, n.n.bez.
04.79.10↔	Transplantation und Transposition eines extrakraniellen Hirnnerven mit epineuraler Naht	24.4x.10↔	Exzision einer Zahnläsion am Kiefer mit Eröffnung von Kieferhöhle oder Nasenboden
04.79.11↔	Transplantation und Transposition des Plexus brachialis mit epineuraler Naht	24.4x.11↔	Exzision einer Zahnläsion am Kiefer mit Nervendarstellung
04.79.12↔	Transplantation und Transposition von Nerven der Schulter mit epineuraler Naht	24.4x.99↔	Exzision einer Zahnläsion am Kiefer, sonstige
04.79.13↔	Transplantation und Transposition eines Nerven des Armes und der Hand mit epineuraler Naht	24.5x.00↔	Alveoloplastik, n.n.bez.
04.79.14↔	Transplantation und Transposition von Nerven des Rumpfes und der unteren Extremität mit epineuraler Naht	24.5x.10↔	Alveoloplastik mit Transplantat
04.79.19↔	Transplantation und Transposition eines sonstigen Nervens mit epineuraler Naht	24.5x.99↔	Alveoloplastik, sonstige
04.79.20↔	Transplantation und Transposition eines Nerven mit interfazikulärer Naht	24.7↔	Anbringen einer orthodontischen Apparatur
04.79.21↔	Transplantation und Transposition eines extrakraniellen Hirnnerven mit interfazikulärer Naht	24.91.00↔	Extension oder Vertiefung des Sulcus buccolabialis oder lingualis, n.n.bez.
04.79.22↔	Transplantation und Transposition des Plexus brachialis mit interfazikulärer Naht	24.91.10↔	Vestibulumplastik
04.79.23↔	Transplantation und Transposition von Nerven der Schulter mit interfazikulärer Naht	24.91.11↔	Mundbodensenkung
04.79.24↔	Transplantation und Transposition eines Nerven des Armes und der Hand mit interfazikulärer Naht	24.91.99↔	Extension oder Vertiefung des Sulcus buccolabialis oder lingualis, sonstige
04.79.25↔	Transplantation und Transposition von Nerven des Rumpfes und der unteren Extremität mit interfazikulärer Naht	24.99.00↔	Sonstige zahnärztliche Operationen, n.n.bez.
04.79.29↔	Transplantation und Transposition eines sonstigen Nerven mit interfazikulärer Naht	24.99.10↔	Freilegung eines enossalen Implantats mit Aufsetzen einer Distanzhülse
04.79.99↔	Sonstige Neuroplastik, sonstige	24.99.11↔	Stabilisierung eines Zahnes
07.62↔	Partielle Exzision an der Hypophyse, transsphenoidaler Zugang	24.99.20↔	Kieferaufbau durch Anwendung eines enoralen Distraktors
07.65↔	Totale Exzision der Hypophyse, transsphenoidaler Zugang	24.99.99↔	Sonstige zahnärztliche Operation, sonstige
16.51.00↔	Exenteration der Orbita mit Entfernen benachbarter Strukturen, n.n.bez.	25.02↔	Offene Biopsie an der Zunge
16.51.10↔	Exenteration der Orbita mit Entfernen benachbarter Strukturen, mit Erhalt der Lidhaut	25.1↔	Exzision oder Destruktion von Läsion oder Gewebe an der Zunge
16.51.11↔	Exenteration der Orbita mit Entfernen benachbarter Strukturen, ohne Erhalt der Lidhaut	25.2x.00↔	Partielle Glossektomie, n.n.bez.
16.51.99↔	Sonstige Exenteration der Orbita mit Entfernen benachbarter Strukturen	25.2x.09↔	Partielle Glossektomie, sonstige
16.52.00↔	Exenteration der Orbita mit therapeutischem Entfernen von Orbitaknochen, n.n.bez.	25.2x.10↔	Partielle Glossektomie, transoraler Zugang, n.n.bez.
16.52.10↔	Exenteration der Orbita mit therapeutischem Entfernen von Orbitaknochen, mit Erhalt der Lidhaut	25.2x.11↔	Partielle Glossektomie, transoraler Zugang, ohne Rekonstruktion
16.52.11↔	Exenteration der Orbita mit therapeutischem Entfernen von Orbitaknochen, ohne Erhalt der Lidhaut	25.2x.12↔	Partielle Glossektomie, transoraler Zugang, Rekonstruktion mit lokaler Schleimhaut
16.52.99↔	Sonstige Exenteration der Orbita mit therapeutischem Entfernen von Orbitaknochen	25.2x.13↔	Partielle Glossektomie, transoraler Zugang, Rekonstruktion mit myokutanem Lappen
16.59.00↔	Sonstige Exenteration der Orbita, n.n.bez.	25.2x.14↔	Partielle Glossektomie, transoraler Zugang, Rekonstruktion mit freiem mikrovaskulär-anastomosierten Transplantat
16.59.10↔	Sonstige Exenteration der Orbita, mit Erhalt der Lidhaut	25.2x.19↔	Partielle Glossektomie, transoraler Zugang, mit sonstiger Rekonstruktion
16.59.11↔	Sonstige Exenteration der Orbita, ohne Erhalt der Lidhaut	25.2x.20↔	Partielle Glossektomie, transmandibulärer Zugang, n.n.bez.
16.59.99↔	Sonstige Exenteration der Orbita, sonstige	25.2x.21↔	Partielle Glossektomie, transmandibulärer Zugang, ohne Rekonstruktion
21.72↔	Offene Reposition einer Nasenfraktur	25.2x.22↔	Partielle Glossektomie, transmandibulärer Zugang, Rekonstruktion mit lokaler Schleimhaut
22.79.00↔	Rekonstruktion einer Nasennebenhöhle, n.n.bez.	25.2x.23↔	Partielle Glossektomie, transmandibulärer Zugang, Rekonstruktion mit myokutanem Lappen
22.79.10↔	Rekonstruktion des Stimbeins	25.2x.24↔	Partielle Glossektomie, transmandibulärer Zugang, Rekonstruktion mit freiem mikrovaskulär-anastomosierten Transplantat
		25.2x.29↔	Partielle Glossektomie, transmandibulärer Zugang, mit sonstiger Rekonstruktion
		25.2x.30↔	Pelviglossektomie, transoraler Zugang, n.n.bez.
		25.2x.31↔	Pelviglossektomie, transoraler Zugang, ohne Rekonstruktion
		25.2x.32↔	Pelviglossektomie, transoraler Zugang, Rekonstruktion mit lokaler Schleimhaut
		25.2x.33↔	Pelviglossektomie, transoraler Zugang, Rekonstruktion mit myokutanem Lappen
		25.2x.34↔	Pelviglossektomie, transoraler Zugang, Rekonstruktion mit freiem mikrovaskulär-anastomosierten Transplantat

25.2x.39↔	Pelviglossektomie, transoraler Zugang, mit sonstiger Rekonstruktion	25.3x.51↔	Vollständige Pelviglossomandibulektomie, ohne Rekonstruktion
25.2x.40↔	Pelviglossektomie, transmandibulärer Zugang, n.n.bez.	25.3x.52↔	Vollständige Pelviglossomandibulektomie, Rekonstruktion mit lokaler Schleimhaut
25.2x.41↔	Pelviglossektomie, transmandibulärer Zugang, ohne Rekonstruktion	25.3x.53↔	Vollständige Pelviglossomandibulektomie, Rekonstruktion mit myokutanem Lappen
25.2x.42↔	Pelviglossektomie, transmandibulärer Zugang, Rekonstruktion mit lokaler Schleimhaut	25.3x.54↔	Vollständige Pelviglossomandibulektomie, Rekonstruktion mit freiem mikrovaskulär-anastomosierten Transplantat
25.2x.43↔	Pelviglossektomie, transmandibulärer Zugang, Rekonstruktion mit myokutanem Lappen	25.3x.59↔	Vollständige Pelviglossomandibulektomie, mit sonstiger Rekonstruktion
25.2x.44↔	Pelviglossektomie, transmandibulärer Zugang, Rekonstruktion mit freiem mikrovaskulär-anastomosierten Transplantat	25.4x.00↔	Radikale Glossektomie, n.n.bez.
25.2x.49↔	Pelviglossektomie, transmandibulärer Zugang, mit sonstiger Rekonstruktion	25.4x.10↔	Radikale Glossektomie, transoraler Zugang, n.n.bez.
25.2x.50↔	Pelviglossomandibulektomie, n.n.bez.	25.4x.11↔	Radikale Glossektomie, transoraler Zugang, ohne Rekonstruktion
25.2x.51↔	Pelviglossomandibulektomie, ohne Rekonstruktion	25.4x.12↔	Radikale Glossektomie, transoraler Zugang, Rekonstruktion mit lokaler Schleimhaut
25.2x.52↔	Pelviglossomandibulektomie, Rekonstruktion mit lokaler Schleimhaut	25.4x.13↔	Radikale Glossektomie, transoraler Zugang, Rekonstruktion mit myokutanem Lappen
25.2x.53↔	Pelviglossomandibulektomie, Rekonstruktion mit myokutanem Lappen	25.4x.14↔	Radikale Glossektomie, transoraler Zugang, Rekonstruktion mit freiem mikrovaskulär-anastomosierten Transplantat
25.2x.54↔	Pelviglossomandibulektomie, Rekonstruktion mit freiem mikrovaskulär-anastomosierten Transplantat	25.4x.19↔	Radikale Glossektomie, transoraler Zugang, mit sonstiger Rekonstruktion
25.2x.59↔	Pelviglossomandibulektomie, mit sonstiger Rekonstruktion	25.4x.20↔	Radikale Glossektomie, transmandibulärer Zugang, n.n.bez.
25.3x.00↔	Vollständige Glossektomie, n.n.bez.	25.4x.21↔	Radikale Glossektomie, transmandibulärer Zugang, ohne Rekonstruktion
25.3x.09↔	Vollständige Glossektomie, sonstige	25.4x.22↔	Radikale Glossektomie, transmandibulärer Zugang, Rekonstruktion mit lokaler Schleimhaut
25.3x.10↔	Vollständige Glossektomie, transoraler Zugang, n.n.bez.	25.4x.23↔	Radikale Glossektomie, transmandibulärer Zugang, Rekonstruktion mit myokutanem Lappen
25.3x.11↔	Vollständige Glossektomie, transoraler Zugang, ohne Rekonstruktion	25.4x.24↔	Radikale Glossektomie, transmandibulärer Zugang, Rekonstruktion mit freiem mikrovaskulär-anastomosierten Transplantat
25.3x.12↔	Vollständige Glossektomie, transoraler Zugang, Rekonstruktion mit lokaler Schleimhaut	25.4x.29↔	Radikale Glossektomie, transmandibulärer Zugang, mit sonstiger Rekonstruktion
25.3x.13↔	Vollständige Glossektomie, transoraler Zugang, Rekonstruktion mit myokutanem Lappen	25.4x.30↔	Radikale Pelviglossektomie, transoraler Zugang, n.n.bez.
25.3x.14↔	Vollständige Glossektomie, transoraler Zugang, Rekonstruktion mit freiem mikrovaskulär-anastomosierten Transplantat	25.4x.31↔	Radikale Pelviglossektomie, transoraler Zugang, ohne Rekonstruktion
25.3x.19↔	Vollständige Glossektomie, transoraler Zugang, mit sonstiger Rekonstruktion	25.4x.32↔	Radikale Pelviglossektomie, transoraler Zugang, Rekonstruktion mit lokaler Schleimhaut
25.3x.20↔	Vollständige Glossektomie, transmandibulärer Zugang, n.n.bez.	25.4x.33↔	Radikale Pelviglossektomie, transoraler Zugang, Rekonstruktion mit myokutanem Lappen
25.3x.21↔	Vollständige Glossektomie, transmandibulärer Zugang, ohne Rekonstruktion	25.4x.34↔	Radikale Pelviglossektomie, transoraler Zugang, Rekonstruktion mit freiem mikrovaskulär-anastomosierten Transplantat
25.3x.22↔	Vollständige Glossektomie, transmandibulärer Zugang, Rekonstruktion mit lokaler Schleimhaut	25.4x.39↔	Radikale Pelviglossektomie, transoraler Zugang, mit sonstiger Rekonstruktion
25.3x.23↔	Vollständige Glossektomie, transmandibulärer Zugang, Rekonstruktion mit myokutanem Lappen	25.4x.40↔	Radikale Pelviglossektomie, transmandibulärer Zugang, n.n.bez.
25.3x.24↔	Vollständige Glossektomie, transmandibulärer Zugang, Rekonstruktion mit freiem mikrovaskulär-anastomosierten Transplantat	25.4x.41↔	Radikale Pelviglossektomie, transmandibulärer Zugang, ohne Rekonstruktion
25.3x.29↔	Vollständige Glossektomie, transmandibulärer Zugang, mit sonstiger Rekonstruktion	25.4x.42↔	Radikale Pelviglossektomie, transmandibulärer Zugang, Rekonstruktion mit lokaler Schleimhaut
25.3x.30↔	Vollständige Pelviglossektomie, transoraler Zugang, n.n.bez.	25.4x.43↔	Radikale Pelviglossektomie, transmandibulärer Zugang, Rekonstruktion mit myokutanem Lappen
25.3x.31↔	Vollständige Pelviglossektomie, transoraler Zugang, ohne Rekonstruktion	25.4x.44↔	Radikale Pelviglossektomie, transmandibulärer Zugang, Rekonstruktion mit freiem mikrovaskulär-anastomosierten Transplantat
25.3x.32↔	Vollständige Pelviglossektomie, transoraler Zugang, Rekonstruktion mit lokaler Schleimhaut	25.4x.49↔	Radikale Pelviglossektomie, transmandibulärer Zugang, mit sonstiger Rekonstruktion
25.3x.33↔	Vollständige Pelviglossektomie, transoraler Zugang, Rekonstruktion mit myokutanem Lappen	25.4x.50↔	Radikale Pelviglossomandibulektomie, n.n.bez.
25.3x.34↔	Vollständige Pelviglossektomie, transoraler Zugang, Rekonstruktion mit freiem mikrovaskulär-anastomosierten Transplantat	25.4x.51↔	Radikale Pelviglossomandibulektomie, ohne Rekonstruktion
25.3x.39↔	Vollständige Pelviglossektomie, transoraler Zugang, mit sonstiger Rekonstruktion	25.4x.52↔	Radikale Pelviglossomandibulektomie, Rekonstruktion mit lokaler Schleimhaut
25.3x.40↔	Vollständige Pelviglossektomie, transmandibulärer Zugang, n.n.bez.	25.4x.53↔	Radikale Pelviglossomandibulektomie, Rekonstruktion mit myokutanem Lappen
25.3x.41↔	Vollständige Pelviglossektomie, transmandibulärer Zugang, ohne Rekonstruktion	25.4x.54↔	Radikale Pelviglossomandibulektomie, Rekonstruktion mit freiem mikrovaskulär-anastomosierten Transplantat
25.3x.42↔	Vollständige Pelviglossektomie, transmandibulärer Zugang, Rekonstruktion mit lokaler Schleimhaut	25.4x.59↔	Radikale Pelviglossomandibulektomie, mit sonstiger Rekonstruktion
25.3x.43↔	Vollständige Pelviglossektomie, transmandibulärer Zugang, Rekonstruktion mit myokutanem Lappen	25.4x.99↔	Radikale Glossektomie, sonstige
25.3x.44↔	Vollständige Pelviglossektomie, transmandibulärer Zugang, Rekonstruktion mit freiem mikrovaskulär-anastomosierten Transplantat	25.59.00↔	Sonstige Zungenrekonstruktion und Zungenplastik, n.n.bez.
25.3x.49↔	Vollständige Pelviglossektomie, transmandibulärer Zugang, mit sonstiger Rekonstruktion	25.59.10↔	Plastische Rekonstruktion der Zunge, n.n.bez.
25.3x.50↔	Vollständige Pelviglossomandibulektomie, n.n.bez.	25.59.11↔	Reduktionsplastik der Zunge
		25.59.99↔	Sonstige Zungenrekonstruktion und Zungenplastik, sonstige
		25.92↔	Linguale Frenulektomie

25.93↔	Lösung von Adhäsion an der Zunge	27.57.99↔	Anbringen eines gestielten oder freien Lappens an Lippe und Mund, sonstige
25.94↔	Sonstige Glossotomie	27.58↔	Revision eines gestielten oder freien Hauttransplantates an Lippe und Mund
27.1↔	Inzision am Gaumen	27.59.00↔	Sonstige plastische Rekonstruktion an Lippe und Mund, n.n.bez.
27.21.00↔	Offene Biopsie am knöchernen Gaumen, n.n.bez.	27.59.10↔	Kleinflächiges temporäres Haut-Regenerationsgraft an die Lippe
27.21.20↔	Offene Biopsie (mit Inzision) am knöchernen Gaumen	27.59.11↔	Grossflächiges temporäres Haut-Regenerationsgraft an die Lippe
27.21.99↔	Biopsie am knöchernen Gaumen, sonstige	27.59.20↔	Kleinflächige Weichteildeckung durch kultivierte Keratinozyten an der Lippe
27.22.00↔	Biopsie an Uvula und weichem Gaumen, n.n.bez.	27.59.21↔	Grossflächige Weichteildeckung durch kultivierte Keratinozyten an der Lippe
27.22.20↔	Offene Biopsie (mit Inzision) an Uvula und weichem Gaumen	27.59.30↔	Kleinflächige temporäre Weichteildeckung durch Kombination mehrerer Verfahren an der Lippe
27.22.99↔	Biopsie an Uvula und weichem Gaumen, sonstige	27.59.31↔	Grossflächige temporäre Weichteildeckung durch Kombination mehrerer Verfahren an der Lippe
27.23.00↔	Biopsie an der Lippe, n.n.bez.	27.59.40↔	Sonstige plastische Rekonstruktion an Lippe und Mund mit freiem mikrovaskulär-anastomosierten Transplantat
27.23.99↔	Biopsie an der Lippe, sonstige	27.59.41↔	Sonstige plastische Rekonstruktion an Lippe und Mund mit gestieltem Fernlappen
27.24.00↔	Biopsie in der Mundhöhle, an nicht bezeichneter Struktur, n.n.bez.	27.59.50↔	Lappenstieldurchtrennung nach Hautplastik an der Lippe
27.24.20↔	Offene Biopsie (mit Inzision) an Wangenschleimhaut, Mundboden und sonstigen Strukturen in der Mundhöhle	27.59.60↔	Einsetzen eines Gewebeexpanders an der Lippe
27.24.99↔	Biopsie in der Mundhöhle, an nicht bezeichneter Struktur, sonstige	27.59.99↔	Sonstige plastische Rekonstruktion an Lippe und Mund, sonstige
27.31.00↔	Lokale Exzision oder Destruktion von Läsion oder Gewebe am knöchernen Gaumen, n.n.bez.	27.71↔	Inzision an der Uvula
27.31.10↔	Lokale Exzision von Läsion oder Gewebe am knöchernen Gaumen	27.72↔	Exzision an der Uvula
27.31.20↔	Partielle Exzision von Läsion oder Gewebe am knöchernen Gaumen	27.79↔	Sonstige Operationen an der Uvula
27.31.30↔	Destruktion von Läsion oder Gewebe am knöchernen Gaumen	27.92↔	Inzision an der Mundhöhle, nicht bezeichnete Struktur
27.31.99↔	Lokale Exzision oder Destruktion von Läsion oder Gewebe am knöchernen Gaumen, sonstige	27.99↔	Sonstige Operationen in der Mundhöhle
27.32.00↔	Ausgedehnte Exzision oder Destruktion von Läsion oder Gewebe am knöchernen Gaumen, n.n.bez.	29.33.00↔	(Partielle) Pharyngektomie, n.n.bez.
27.32.10↔	Totale transorale Exstirpation von Läsion oder Gewebe am knöchernen Gaumen	29.33.10↔	Partielle Pharyngektomie, ohne Rekonstruktion
27.32.11↔	Radikale transmandibuläre Exzision [En-bloc-Resektion] von Läsion oder Gewebe am knöchernen Gaumen	29.33.11↔	Partielle Pharyngektomie, Rekonstruktion mit gestieltem regionalen oder Fernlappen
27.32.12↔	Radikale transfaziale Exzision [En-bloc-Resektion] von Läsion oder Gewebe am knöchernen Gaumen	29.33.12↔	Partielle Pharyngektomie, Rekonstruktion mit freiem mikrovaskulär-anastomosierten Transplantat
27.32.99↔	Ausgedehnte Exzision oder Destruktion von Läsion oder Gewebe am knöchernen Gaumen, sonstige	29.33.20↔	Totale Pharyngektomie, Rekonstruktion mit gestieltem regionalen oder Fernlappen
27.42↔	Ausgedehnte Exzision einer Läsion an der Lippe	29.33.21↔	Totale Pharyngektomie, Rekonstruktion mit freiem mikrovaskulär-anastomosierten Transplantat, freiem Darmtransplantat oder Magenhochzug
27.43.00↔	Sonstige Exzision von Läsion oder Gewebe an der Lippe, n.n.bez.	29.33.99↔	(Partielle) Pharyngektomie, sonstige
27.43.10↔	Sonstige Exzision von Läsion oder Gewebe an der Lippe, lokale Exzision	29.4x.00↔	Plastische Rekonstruktion am Pharynx, n.n.bez.
27.43.99↔	Sonstige Exzision von Läsion oder Gewebe an der Lippe, sonstige	29.4x.10↔	Plastische Rekonstruktion am Pharynx, mit lokaler Schleimhaut oder freiem Hautlappen
27.44.00↔	Radikale Exzision einer Läsion an der Lippe, n.n.bez.	29.4x.11↔	Plastische Rekonstruktion am Pharynx, mit gestieltem myokutanen Lappen
27.44.11↔	Radikale Exzision einer Hautläsion der Lippe ohne Transplantation oder Transposition von Haut	29.4x.12↔	Plastische Rekonstruktion am Pharynx, mit mikrovaskulär anastomosiertem Transplantat, Darmtransplantat oder Magenhochzug
27.44.20↔	Radikale Exzision einer Hautläsion der Lippe mit Transplantation oder Transposition von Haut	29.4x.99↔	Plastische Rekonstruktion am Pharynx, sonstige
27.44.99↔	Radikale Exzision einer Läsion an der Lippe, sonstige	30.1x.00↔	Hemilaryngektomie, n.n.bez.
27.49.00↔	Sonstige Exzision in der Mundhöhle, n.n.bez.	30.1x.10↔	Hemilaryngektomie, supraglottisch horizontal
27.49.10↔	Exzision an der Wange	30.1x.11↔	Hemilaryngektomie, supraglottisch mit Zungengrundresektion
27.49.11↔	Exzision am Mundboden	30.1x.99↔	Hemilaryngektomie, sonstige
27.49.99↔	Sonstige Exzision in der Mundhöhle, sonstige	30.29.00↔	Sonstige partielle Laryngektomie, n.n.bez.
27.53↔	Verschluss einer Fistel im Mund	30.29.10↔	Cricohyoidoepiglottopexie (CHEP)
27.54.00↔	Plastische Rekonstruktion einer (angeborenen) Lippenspalte, n.n.bez.	30.29.11↔	Cricohyoidopexie (CHP)
27.54.99↔	Plastische Rekonstruktion einer (angeborenen) Lippenspalte, sonstige	30.29.20↔	Partielle Larynx-Pharynx-Resektion
27.55.00↔	Vollhauttransplantat an Lippe und Mund, n.n.bez.	30.29.21↔	Partielle Laryngektomie frontale (Huet)
27.55.10↔	Kleinflächiges Vollhauttransplantat an Lippe und Mund	30.29.22↔	Partielle Laryngektomie frontolaterale (Leroux-Robert)
27.55.20↔	Grossflächiges Vollhauttransplantat an Lippe und Mund	30.29.30↔	Arytenoidektomie
27.55.99↔	Vollhauttransplantat an Lippe und Mund, sonstige	30.29.99↔	Sonstige partielle Laryngektomie, sonstige
27.56.10↔	Kleinflächiges Spalthauttransplantat an Lippe und Mund	31.1‡↔	Temporäre Tracheostomie
27.56.20↔	Grossflächiges Spalthauttransplantat an Lippe und Mund	31.21‡↔	Mediastinale Tracheostomie
27.56.30↔	Kleinflächige heterologe Hauttransplantation an die Lippe	31.29‡↔	Sonstige permanente Tracheostomie
27.56.40↔	Grossflächig heterologe Hauttransplantation an die Lippe	31.69.00↔	Sonstige plastische Rekonstruktion am Larynx, n.n.bez.
27.56.50↔	Kleinflächige homologe Hauttransplantation an die Lippe	31.69.10↔	Laryngoplastik, n.n.bez.
27.56.60↔	Grossflächig homologe Hauttransplantation an die Lippe	31.69.11↔	Medialisierung Laryngoplastik, n.n.bez.
27.56.99↔	Sonstiges Hauttransplantat an Lippe und Mund, sonstige	31.69.12↔	Medialisierung Laryngoplastik, Thyroplastik Typ I
27.57.10↔	Anbringen eines freien mikrovaskulär-anastomosierten Transplantats an Lippe und Mund	31.69.14↔	Medialisierung Laryngoplastik, externer Zugang
27.57.11↔	Anbringen eines gestielten Fernlappens an Lippe und Mund	31.69.20↔	Erweiterungsplastik der Glottis (endolaryngeal)



31.69.30↔	Cricothyroidopexie	76.44.10↔	Totale Ostektomie an anderen Gesichtsschädelknochen, Rekonstruktion mit mikrovaskulär-anastomosiertem Transplantat
31.69.31↔	Arytenoidopexie	76.44.11↔	Totale Ostektomie an anderen Gesichtsschädelknochen, Rekonstruktion mit nicht vaskularisiertem Transplantat
31.69.40↔	Konstruktion / Revision einer Neoglottis	76.44.19↔	Totale Ostektomie an anderen Gesichtsschädelknochen mit sonstiger Rekonstruktion
31.69.41↔	Plastische Rekonstruktion des Larynx	76.44.99↔	Totale Ostektomie an anderen Gesichtsschädelknochen mit gleichzeitiger Rekonstruktion, sonstige
31.69.42↔	Plastische Rekonstruktion einer Stimmlippe	76.45↔	Sonstige totale Ostektomie an anderen Gesichtsschädelknochen
31.69.99↔	Sonstige plastische Rekonstruktion am Larynx, sonstige	76.46.00↔	Sonstige Rekonstruktion an anderen Gesichtsschädelknochen, n.n.bez.
31.79.10†↔	Erweiterungsplastik eines Tracheostoma	76.46.10↔	Sonstige Rekonstruktion an anderen Gesichtsschädelknochen mit mikrovaskulär-anastomosiertem Transplantat
38.01↔	Inzision von intrakraniellen Gefässen	76.46.99↔	Sonstige Rekonstruktion an anderen Gesichtsschädelknochen, sonstige
38.31↔	Resektion von intrakraniellen Gefässen mit Anastomose	76.5x.00↔	Temporomandibuläre Arthroplastik, n.n.bez.
38.61↔	Sonstige Exzision von intrakraniellen Gefässen	76.5x.10↔	Kondylektomie am Kiefergelenk mit Rekonstruktion
38.81↔	Sonstiger chirurgischer Verschluss von intrakraniellen Gefässen	76.5x.19↔	Sonstige Kondylektomie am Kiefergelenk
40.40↔	Neck dissection, n.n.bez.	76.5x.20↔	Diskoplastik am Kiefergelenk mit Rekonstruktion
40.41.00↔	Radikale Neck dissection, n.n.bez.	76.5x.29↔	Sonstige Diskoplastik am Kiefergelenk
40.41.10↔	Selektive (funktionelle) Neck dissection, supraomohyoid (Region I-III)	76.5x.30↔	Exstirpation des Discus articularis am Kiefergelenk mit Rekonstruktion
40.41.11↔	Selektive (funktionelle) Neck dissection, lateral (Region II-IV)	76.5x.39↔	Sonstige Exstirpation des Discus articularis am Kiefergelenk
40.41.12↔	Selektive (funktionelle) Neck dissection, anterolateral (Region I-IV)	76.5x.40↔	Resektion am Tuberculum articulare des Kiefergelenks
40.41.13↔	Selektive (funktionelle) Neck dissection, posterolateral (Region II-V)	76.5x.41↔	Plastische Rekonstruktion am Kiefergelenk
40.41.14↔	Selektive (funktionelle) Neck dissection, central (Region VI)	76.5x.42↔	Gelenkstabilisierung (bewegungseinschränkend) des Kiefergelenks
40.41.20↔	Radikale Neck dissection (inkl. modifiziert)	76.5x.50↔	Arthroskopische Entfernung eines freien Gelenkkörpers am Kiefergelenk
40.41.21↔	Erweiterte radikale Neck dissection	76.5x.59↔	Sonstige Entfernung eines freien Gelenkkörpers am Kiefergelenk
40.41.99↔	Radikale Neck dissection, sonstige	76.5x.60↔	Implantation einer Endoprothese am Kiefergelenk
76.01↔	Sequestrektomie an Gesichtsschädelknochen	76.5x.61↔	Wechsel einer Endoprothese am Kiefergelenk
76.09.00↔	Sonstige Inzision an Gesichtsschädelknochen, n.n.bez.	76.5x.70↔	Implantation einer Totalendoprothese am Kiefergelenk mit vorgefertigten Komponenten
76.09.10↔	Reosteotomie nach Frakturposition	76.5x.71↔	Implantation einer Totalendoprothese am Kiefergelenk mit CAD-CAM gefertigten Komponenten
76.09.99↔	Sonstige Inzision an Gesichtsschädelknochen, sonstige	76.5x.90↔	Sonstige temporomandibuläre Arthroplastik oder Diskoplastik am Kiefergelenk
76.2x.00↔	Lokale Exzision oder Destruktion einer Läsion an Gesichtsschädelknochen, n.n.bez.	76.5x.99↔	Temporomandibuläre Arthroplastik, sonstige
76.2x.10↔	Dekortikation eines Gesichtsschädelknochens	76.61.00↔	Geschlossene Osteoplastik [Osteotomie] am Ramus mandibulae, n.n.bez.
76.2x.11↔	Exzision von periostalem Gewebe an Gesichtsschädelknochen	76.61.10↔	Geschlossene Osteoplastik [Osteotomie] am Ramus mandibulae, ohne Distraction
76.2x.12↔	Abtragung (modellierende Osteotomie) an Gesichtsschädelknochen	76.61.20↔	Geschlossene Osteoplastik [Osteotomie] am Ramus mandibulae, mit Distraction
76.2x.20↔	Destruktion einer Läsion an Gesichtsschädelknochen	76.61.99↔	Geschlossene Osteoplastik [Osteotomie] am Ramus mandibulae, sonstige
76.2x.99↔	Lokale Exzision oder Destruktion einer Läsion an Gesichtsschädelknochen, sonstige	76.62.00↔	Offene Osteoplastik [Osteotomie] am Ramus mandibulae, n.n.bez.
76.31.00↔	Partielle Mandibulektomie, n.n.bez.	76.62.10↔	Offene Osteoplastik [Osteotomie] am Ramus mandibulae, ohne Distraction
76.31.10↔	Partielle Mandibulektomie ohne Rekonstruktion	76.62.20↔	Offene Osteoplastik [Osteotomie] am Ramus mandibulae, mit Distraction
76.31.20↔	Partielle Mandibulektomie, Rekonstruktion mit mikrovaskulär-anastomosiertem Transplantat	76.62.99↔	Offene Osteoplastik [Osteotomie] am Ramus mandibulae, sonstige
76.31.21↔	Partielle Mandibulektomie, mit Kontinuitätsdurchtrennung und alloplastischer Rekonstruktion	76.63.00↔	Osteoplastik [Osteotomie] am Corpus mandibulae, n.n.bez.
76.31.29↔	Partielle Mandibulektomie mit sonstiger Rekonstruktion	76.63.10↔	Osteoplastik [Osteotomie] im seitlichen Alveolarkambereich oder mit frontaler Kontinuitätsdurchtrennung der Mandibula ohne Distraction
76.31.99↔	Partielle Mandibulektomie, sonstige	76.63.11↔	Osteoplastik [Osteotomie] im frontalen Alveolarkambereich oder mit Kontinuitätsdurchtrennung am horizontalen Mandibulaast ohne Distraction
76.39.00↔	Partielle Ostektomie an anderen Gesichtsschädelknochen, n.n.bez.	76.63.12↔	Osteoplastik [Osteotomie] zur Kinnverlagerung ohne Distraction
76.39.10↔	Partielle Ostektomie an anderen Gesichtsschädelknochen, Rekonstruktion mit mikrovaskulär-anastomosiertem Transplantat	76.63.20↔	Verlagerung des Alveolarfortsatzes durch horizontale Distraction nach Osteotomie
76.39.11↔	Partielle Ostektomie an anderen Gesichtsschädelknochen, Rekonstruktion von Weich- und Hartgewebe	76.63.21↔	Verlagerung der Mandibula durch Distraction nach Osteotomie im horizontalen Mandibulaast
76.39.19↔	Partielle Ostektomie an anderen Gesichtsschädelknochen, sonstige Rekonstruktion	76.63.99↔	Osteoplastik [Osteotomie] am Corpus mandibulae, sonstige
76.39.99↔	Partielle Ostektomie an anderen Gesichtsschädelknochen, sonstige	76.64↔	Sonstige orthognathische Chirurgie an der Mandibula
76.41.00↔	Totale Mandibulektomie mit gleichzeitiger Rekonstruktion, n.n.bez.	76.65.00↔	Segmentale Osteoplastik [Osteotomie] der Maxilla, n.n.bez.
76.41.10↔	Totale Mandibulektomie mit gleichzeitiger Rekonstruktion, Rekonstruktion mit mikrovaskulär-anastomosiertem Transplantat		
76.41.99↔	Totale Mandibulektomie mit gleichzeitiger Rekonstruktion, sonstige		
76.42↔	Sonstige totale Mandibulektomie		
76.43.00↔	Sonstige Rekonstruktion der Mandibula, n.n.bez.		
76.43.10↔	Sonstige Rekonstruktion der Mandibula mit mikrovaskulär-anastomosiertem Transplantat		
76.43.11↔	Einsetzen eines CAD-Implantats an Mandibula, zur plastischen Rekonstruktion eines einfachen Defekts		
76.43.12↔	Einsetzen eines CAD-Implantats an Mandibula, zur plastischen Rekonstruktion eines grossen oder komplexen Defekts		
76.43.99↔	Sonstige Rekonstruktion der Mandibula, sonstige		
76.44.00↔	Totale Ostektomie an anderen Gesichtsschädelknochen mit gleichzeitiger Rekonstruktion, n.n.bez.		

76.65.10↔	Segmentale Osteoplastik [Osteotomie] der Maxilla, ohne Distraction	76.79.31↔	Sonstige offene Reposition einer zentrolateralen Mittelgesichtsfraktur
76.65.20↔	Osteotomie der Maxilla im frontalen Alveolarkambereich, mit Distraction	76.79.39↔	Sonstige offene Reposition einer sonstigen lateralen Mittelgesichtsfraktur
76.65.21↔	Osteotomie der Maxilla im seitlichen Alveolarkambereich, mit Distraction	76.79.40↔	Sonstige offene Reposition kombinierter Mittelgesichtsfrakturen (Mehrfachfraktur)
76.65.22↔	Osteotomie der Maxilla im frontalen und seitlichen Alveolarkambereich in mehreren Segmenten, mit Distraction	76.79.99↔	Sonstige offene Reposition einer Gesichtsschädelfraktur, sonstige
76.65.99↔	Segmentale Osteoplastik [Osteotomie] der Maxilla, sonstige	76.91.00↔	Knochentransplantat an Gesichtsschädelknochen, n.n.bez.
76.66.00↔	Totale Osteoplastik [Osteotomie] der Maxilla, n.n.bez.	76.91.10↔	Transplantat an Gesichtsschädelknochen
76.66.10↔	Totale Osteoplastik [Osteotomie] der Maxilla ohne Distraction	76.91.11↔	Knochentransplantat an Gesichtsschädelknochen, gefässgestielt
76.66.20↔	Osteotomie der Maxilla in der Le-Fort-I-Ebene in einem Stück mit Distraction	76.91.99↔	Knochentransplantat an Gesichtsschädelknochen, sonstige
76.66.21↔	Osteotomie der Maxilla in der Le-Fort-I-Ebene in zwei Stücken mit Distraction	76.92.20↔	Einsetzen von CAD-Implantat an Gesichtsschädel ohne Beteiligung des Hirnschädels, bis zu 2 Regionen
76.66.22↔	Osteotomie der Maxilla in der Le-Fort-I-Ebene in drei oder mehr Stücken mit Distraction	76.92.21↔	Einsetzen von CAD-Implantat an Gesichtsschädel ohne Beteiligung des Hirnschädels, ab 3 Regionen
76.66.30↔	Plastische Rekonstruktion und Augmentation der Maxilla durch totale Auflagerungsplastik	76.92.30↔	Einsetzen eines CAD-Implantats an Maxilla, zur plastischen Rekonstruktion eines einfachen Defekts
76.66.99↔	Totale Osteoplastik [Osteotomie] der Maxilla, sonstige	76.92.31↔	Einsetzen eines CAD-Implantats an Maxilla, zur plastischen Rekonstruktion eines grossen oder komplexen Defekts
76.67↔	Reduktionsgenioplastik	76.94↔	Offene Reposition einer Kiefergelenksluxation
76.68↔	Augmentationsgenioplastik	78.19.90↔	Geschlossene Reposition einer Fraktur sonstiger bezeichneter Knochen mit Knochenfixation durch Fixateur externe
76.69.00↔	Sonstige plastische Rekonstruktion an Gesichtsschädelknochen, n.n.bez.	78.19.91↔	Offene Reposition einer Fraktur sonstiger bezeichneter Knochen mit Knochenfixation durch Fixateur externe
76.69.10↔	Osteotomie zur Verlagerung des Mittelgesichts in der Le-Fort-II- oder Le-Fort-III-Ebene ohne Distraction	78.59.00↔	Innere Knochenfixation ohne Reposition der Fraktur an anderen näher bezeichneten Knochen, ausser Gesichtsschädelknochen, n.n.bez.
76.69.20↔	Osteotomie zur Verlagerung des Mittelgesichts in der Le-Fort-II-Ebene mit Distraction	78.59.90↔	Revision von Osteosynthesematerial ohne Materialersatz an anderen näher bezeichneten Knochen, ausser Gesichtsschädelknochen
76.69.21↔	Osteotomie zur Verlagerung des Mittelgesichts in der Le-Fort-II-Ebene, kombiniert mit anderer Osteotomie mit Distraction	78.59.99↔	Innere Knochenfixation ohne Reposition der Fraktur an anderen näher bezeichneten Knochen, ausser Gesichtsschädelknochen, sonstige
76.69.30↔	Osteotomie zur Verlagerung des Mittelgesichts in der Le-Fort-III-Ebene mit Distraction	84.53.00↔	Implantation von interner Verlängerungsvorrichtung der Extremitäten mit kinetischer Traktion, n.n.bez.
76.69.40↔	Osteotomie zur Verlagerung des Mittelgesichts in der Le-Fort-III-Ebene, kombiniert mit Le-Fort-I-Ebene mit Distraction	84.53.10↔	Implantation eines nicht motorisierten internen Verlängerungs- oder Knochentransportsystem
76.69.90↔	Sonstige Osteotomie zur Verlagerung des Mittelgesichts	84.53.11↔	Implantation eines motorisierten internen Verlängerungs- oder Knochentransportsystem
76.69.99↔	Sonstige plastische Rekonstruktion an Gesichtsschädelknochen, sonstige	84.53.99↔	Implantation von interner Verlängerungsvorrichtung der Extremitäten mit kinetischer Traktion, sonstige
76.70↔	Reposition einer Gesichtsschädelfraktur, n.n.bez.	84.54↔	Implantation von sonstiger interner Verlängerungsvorrichtung der Extremitäten
76.72↔	Offene Reposition einer Jochbein- und Jochbogenfraktur	86.41.11↔	Radikale und grossflächige Exzision von Läsion oder Gewebe an Haut und Subkutangewebe, ohne primären Wundverschluss, am Kopf
76.74↔	Offene Reposition einer Maxillafraktur	86.41.12↔	Radikale und grossflächige Exzision von Läsion oder Gewebe an Haut und Subkutangewebe, ohne primären Wundverschluss, am Hals
76.76.00↔	Offene Reposition einer Mandibulafraktur, n.n.bez.	86.41.13↔	Radikale und grossflächige Exzision von Läsion oder Gewebe an Haut und Subkutangewebe, ohne primären Wundverschluss, an Schulter und Axilla
76.76.10↔	Offene Reposition einer Einfachfraktur des Corpus mandibulae	86.41.14↔	Radikale und grossflächige Exzision von Läsion oder Gewebe an Haut und Subkutangewebe, ohne primären Wundverschluss, an Oberarm und Ellenbogen
76.76.11↔	Offene Reposition einer Mehrfachfraktur des Corpus mandibulae	86.41.15↔	Radikale und grossflächige Exzision von Läsion oder Gewebe an Haut und Subkutangewebe, ohne primären Wundverschluss, an Unterarm
76.76.20↔	Offene Reposition (von aussen) einer Einfach- oder Mehrfachfraktur des Ramus mandibulae	86.41.16↔	Radikale und grossflächige Exzision von Läsion oder Gewebe an Haut und Subkutangewebe, ohne primären Wundverschluss, an der Hand
76.76.21↔	Offene Reposition (transoral) einer Einfach- oder Mehrfachfraktur des Ramus mandibulae	86.41.17↔	Radikale und grossflächige Exzision von Läsion oder Gewebe an Haut und Subkutangewebe, ohne primären Wundverschluss, an Brustwand und Rücken
76.76.30↔	Offene Reposition (transoral oder von aussen) einer Fraktur des Processus articularis mandibulae	86.41.18↔	Radikale und grossflächige Exzision von Läsion oder Gewebe an Haut und Subkutangewebe, ohne primären Wundverschluss, an Bauchregion und Leiste
76.76.99↔	Offene Reposition einer Mandibulafraktur, sonstige	86.41.1a↔	Radikale und grossflächige Exzision von Läsion oder Gewebe an Haut und Subkutangewebe, ohne primären Wundverschluss, am Gesäss
76.77.00↔	Offene Reposition einer Processus alveolaris-Fraktur, n.n.bez.		
76.77.10↔	Offene Reposition einer Processus alveolaris-Fraktur der Maxilla		
76.77.11↔	Offene Reposition einer Processus alveolaris-Fraktur der Mandibula		
76.77.99↔	Offene Reposition einer Processus alveolaris-Fraktur, sonstige		
76.78.00↔	Sonstige geschlossene Reposition einer Gesichtsschädelfraktur, n.n.bez.		
76.78.10↔	Geschlossene Reposition einer Stirnhöhlenvorderwandfraktur		
76.78.11↔	Endoskopische Reposition einer Stirnhöhlenvorderwandfraktur		
76.78.20↔	Geschlossene Reposition einer Orbitafraktur		
76.78.21↔	Endoskopische Reposition einer Orbitafraktur		
76.78.99↔	Sonstige geschlossene Reposition einer Gesichtsschädelfraktur, sonstige		
76.79.00↔	Sonstige offene Reposition einer Gesichtsschädelfraktur, n.n.bez.		
76.79.10↔	Sonstige offene Reposition einer Fraktur des Orbitadaches		
76.79.11↔	Sonstige offene Reposition einer Fraktur der lateralen Orbitawand		
76.79.19↔	Sonstige offene Reposition einer sonstigen Orbitafraktur		
76.79.20↔	Sonstige offene Reposition einer Stirnhöhlenwandfraktur		
76.79.30↔	Sonstige offene Reposition einer nasoethmoidalen Mittelgesichtsfraktur		

86.41.1b↔	Radikale und grossflächige Exzision von Läsion oder Gewebe an Haut und Subkutangewebe, ohne primären Wundverschluss, an Oberschenkel und Knie	86.43.1b↔	Radikale und grossflächige Exzision von Läsion oder Gewebe an Haut und Subkutangewebe, mit plastischer Deckung, an Oberschenkel und Knie
86.41.1c↔	Radikale und grossflächige Exzision von Läsion oder Gewebe an Haut und Subkutangewebe, ohne primären Wundverschluss, an Unterschenkel	86.43.1c↔	Radikale und grossflächige Exzision von Läsion oder Gewebe an Haut und Subkutangewebe, mit plastischer Deckung, an Unterschenkel
86.41.1d↔	Radikale und grossflächige Exzision von Läsion oder Gewebe an Haut und Subkutangewebe, ohne primären Wundverschluss, am Fuss	86.43.1d↔	Radikale und grossflächige Exzision von Läsion oder Gewebe an Haut und Subkutangewebe, mit plastischer Deckung, am Fuss
86.42.11↔	Radikale und grossflächige Exzision von Läsion oder Gewebe an Haut und Subkutangewebe, mit primärem Wundverschluss, am Kopf	86.6b.11↔	Autologe Spalthauttransplantation, kleinflächig, am Kopf
86.42.12↔	Radikale und grossflächige Exzision von Läsion oder Gewebe an Haut und Subkutangewebe, mit primärem Wundverschluss, am Hals	86.6b.12↔	Autologe Spalthauttransplantation, kleinflächig, am Hals
86.42.13↔	Radikale und grossflächige Exzision von Läsion oder Gewebe an Haut und Subkutangewebe, mit primärem Wundverschluss, an Schulter und Axilla	86.6b.13↔	Autologe Spalthauttransplantation, kleinflächig, an Schulter und Axilla
86.42.14↔	Radikale und grossflächige Exzision von Läsion oder Gewebe an Haut und Subkutangewebe, mit primärem Wundverschluss, an Oberarm und Ellenbogen	86.6b.14↔	Autologe Spalthauttransplantation, kleinflächig, an Oberarm und Ellenbogen
86.42.15↔	Radikale und grossflächige Exzision von Läsion oder Gewebe an Haut und Subkutangewebe, mit primärem Wundverschluss, an Unterarm	86.6b.15↔	Autologe Spalthauttransplantation, kleinflächig, am Unterarm
86.42.16↔	Radikale und grossflächige Exzision von Läsion oder Gewebe an Haut und Subkutangewebe, mit primärem Wundverschluss, an der Hand	86.6b.17↔	Autologe Spalthauttransplantation, kleinflächig, an Brustwand und Rücken
86.42.17↔	Radikale und grossflächige Exzision von Läsion oder Gewebe an Haut und Subkutangewebe, mit primärem Wundverschluss, an Brustwand und Rücken	86.6b.18↔	Autologe Spalthauttransplantation, kleinflächig, an Bauchregion und Leiste
86.42.18↔	Radikale und grossflächige Exzision von Läsion oder Gewebe an Haut und Subkutangewebe, mit primärem Wundverschluss, an Bauchregion und Leiste	86.6b.1a↔	Autologe Spalthauttransplantation, kleinflächig, am Gesäss
86.42.1a↔	Radikale und grossflächige Exzision von Läsion oder Gewebe an Haut und Subkutangewebe, mit primärem Wundverschluss, am Gesäss	86.6b.1b↔	Autologe Spalthauttransplantation, kleinflächig, an Oberschenkel und Knie
86.42.1b↔	Radikale und grossflächige Exzision von Läsion oder Gewebe an Haut und Subkutangewebe, mit primärem Wundverschluss, an Oberschenkel und Knie	86.6b.1c↔	Autologe Spalthauttransplantation, kleinflächig, am Unterschenkel
86.42.1c↔	Radikale und grossflächige Exzision von Läsion oder Gewebe an Haut und Subkutangewebe, mit primärem Wundverschluss, an Unterschenkel	86.6b.1d↔	Autologe Spalthauttransplantation, kleinflächig, am Fuss
86.42.1d↔	Radikale und grossflächige Exzision von Läsion oder Gewebe an Haut und Subkutangewebe, mit primärem Wundverschluss, am Fuss	86.6b.21↔	Autologe Spalthauttransplantation, grossflächig, am Kopf
86.43.11↔	Radikale und grossflächige Exzision von Läsion oder Gewebe an Haut und Subkutangewebe, mit plastischer Deckung, am Kopf	86.6b.22↔	Autologe Spalthauttransplantation, grossflächig, am Hals
86.43.12↔	Radikale und grossflächige Exzision von Läsion oder Gewebe an Haut und Subkutangewebe, mit plastischer Deckung, am Hals	86.6b.23↔	Autologe Spalthauttransplantation, grossflächig, an Schulter und Axilla
86.43.13↔	Radikale und grossflächige Exzision von Läsion oder Gewebe an Haut und Subkutangewebe, mit plastischer Deckung, an Schulter und Axilla	86.6b.24↔	Autologe Spalthauttransplantation, grossflächig, an Oberarm und Ellenbogen
86.43.14↔	Radikale und grossflächige Exzision von Läsion oder Gewebe an Haut und Subkutangewebe, mit plastischer Deckung, an Oberarm und Ellenbogen	86.6b.25↔	Autologe Spalthauttransplantation, grossflächig, am Unterarm
86.43.15↔	Radikale und grossflächige Exzision von Läsion oder Gewebe an Haut und Subkutangewebe, mit plastischer Deckung, an Unterarm	86.6b.27↔	Autologe Spalthauttransplantation, grossflächig, an Brustwand und Rücken
86.43.16↔	Radikale und grossflächige Exzision von Läsion oder Gewebe an Haut und Subkutangewebe, mit plastischer Deckung, an der Hand	86.6b.28↔	Autologe Spalthauttransplantation, grossflächig, an Bauchregion und Leiste
86.43.17↔	Radikale und grossflächige Exzision von Läsion oder Gewebe an Haut und Subkutangewebe, mit plastischer Deckung, an Brustwand und Rücken	86.6b.2a↔	Autologe Spalthauttransplantation, grossflächig, am Gesäss
86.43.18↔	Radikale und grossflächige Exzision von Läsion oder Gewebe an Haut und Subkutangewebe, mit plastischer Deckung, an Bauchregion und Leiste	86.6b.2b↔	Autologe Spalthauttransplantation, grossflächig, an Oberschenkel und Knie
86.43.1a↔	Radikale und grossflächige Exzision von Läsion oder Gewebe an Haut und Subkutangewebe, mit plastischer Deckung, am Gesäss	86.6b.2c↔	Autologe Spalthauttransplantation, grossflächig, am Unterschenkel
		86.6b.2d↔	Autologe Spalthauttransplantation, grossflächig, am Fuss
		86.7a.21↔	Dehnungsplastik, grossflächig, am Kopf
		86.7a.2d↔	Dehnungsplastik, grossflächig, am Fuss
		86.7a.2e↔	Dehnungsplastik, grossflächig, an anderer Lokalisation
		86.7a.31↔	Verschiebe-Rotationsplastik, kleinflächig, am Kopf
		86.7a.3d↔	Verschiebe-Rotationsplastik, kleinflächig, am Fuss
		86.7a.3e↔	Verschiebe-Rotationsplastik, kleinflächig, an anderer Lokalisation
		86.7a.41↔	Verschiebe-Rotationsplastik, grossflächig, am Kopf
		86.7a.4d↔	Verschiebe-Rotationsplastik, grossflächig, am Fuss
		86.7a.4e↔	Verschiebe-Rotationsplastik, grossflächig, an anderer Lokalisation
		86.7a.51↔	Transpositionsplastik (VY), kleinflächig, am Kopf
		86.7a.5d↔	Transpositionsplastik (VY), kleinflächig, am Fuss
		86.7a.5e↔	Transpositionsplastik (VY), kleinflächig, an anderer Lokalisation
		86.7a.61↔	Transpositionsplastik (VY), grossflächig, am Kopf
		86.7a.6d↔	Transpositionsplastik (VY), grossflächig, am Fuss
		86.7a.6e↔	Transpositionsplastik (VY), grossflächig, an anderer Lokalisation
		86.7a.71↔	Insellappenplastik, kleinflächig, am Kopf
		86.7a.7d↔	Insellappenplastik, kleinflächig, am Fuss
		86.7a.7e↔	Insellappenplastik, kleinflächig, an anderer Lokalisation
		86.7a.81↔	Insellappenplastik, grossflächig, am Kopf
		86.7a.8d↔	Insellappenplastik, grossflächig, am Fuss
		86.7a.8e↔	Insellappenplastik, grossflächig, an anderer Lokalisation
		86.7a.91↔	Lokale Lappenplastik an Haut und Subkutangewebe, sonstige, am Kopf
		86.7a.9d↔	Lokale Lappenplastik an Haut und Subkutangewebe, sonstige, am Fuss
		86.7a.9e↔	Lokale Lappenplastik an Haut und Subkutangewebe, sonstige, an anderer Lokalisation

86.7b.11↔	Gestielte regionale Lappenplastik, am Kopf	86.7d.15↔	Plastik mit freiem Lappen mit mikrovaskulärer Anastomosierung, am Unterarm
86.7b.12↔	Gestielte regionale Lappenplastik, am Hals	86.7d.17↔	Plastik mit freiem Lappen mit mikrovaskulärer Anastomosierung, an Brustwand und Rücken
86.7b.13↔	Gestielte regionale Lappenplastik, an Schulter und Axilla	86.7d.18↔	Plastik mit freiem Lappen mit mikrovaskulärer Anastomosierung, an Bauchregion und Leiste
86.7b.14↔	Gestielte regionale Lappenplastik, an Oberarm und Ellenbogen	86.7d.1a↔	Plastik mit freiem Lappen mit mikrovaskulärer Anastomosierung, am Gesäss
86.7b.15↔	Gestielte regionale Lappenplastik, am Unterarm	86.7d.1b↔	Plastik mit freiem Lappen mit mikrovaskulärer Anastomosierung, an Oberschenkel und Knie
86.7b.17↔	Gestielte regionale Lappenplastik, an Brustwand und Rücken	86.7d.1c↔	Plastik mit freiem Lappen mit mikrovaskulärer Anastomosierung, am Unterschenkel
86.7b.18↔	Gestielte regionale Lappenplastik, an Bauchregion und Leiste	86.7d.1d↔	Plastik mit freiem Lappen mit mikrovaskulärer Anastomosierung, am Fuss
86.7b.1a↔	Gestielte regionale Lappenplastik, am Gesäss	86.83.00↔	Gewebereduktionsplastik und Liposuktion, n.n.bez.
86.7b.1b↔	Gestielte regionale Lappenplastik, an Oberschenkel und Knie	86.83.09↔	Gewebereduktionsplastik und Liposuktion, sonstige
86.7b.1c↔	Gestielte regionale Lappenplastik, am Unterschenkel	86.83.11↔	Gewebereduktionsplastik an Kopf und Hals
86.7b.1d↔	Gestielte regionale Lappenplastik, am Fuss	86.83.12↔	Gewebereduktionsplastik an Schulter und Oberarm
86.7c.11↔	Gestielte Fernlappenplastik, am Kopf	86.83.13↔	Gewebereduktionsplastik an Unterarm
86.7c.12↔	Gestielte Fernlappenplastik, am Hals	86.83.14↔	Gewebereduktionsplastik an Hand
86.7c.13↔	Gestielte Fernlappenplastik, an Schulter und Axilla	86.83.1a↔	Gewebereduktionsplastik am Bauch
86.7c.14↔	Gestielte Fernlappenplastik, an Oberarm und Ellenbogen	86.83.1b↔	Gewebereduktionsplastik an Rücken oder Flanke
86.7c.15↔	Gestielte Fernlappenplastik, am Unterarm	86.83.1c↔	Gewebereduktionsplastik gleichzeitig Bauch, Flanke sowie Rücken
86.7c.17↔	Gestielte Fernlappenplastik, an Brustwand und Rücken	86.83.1d↔	Gewebereduktionsplastik an der Leisten- und Genitalregion
86.7c.18↔	Gestielte Fernlappenplastik, an Bauchregion und Leiste	86.83.1e↔	Gewebereduktionsplastik am Gesäss
86.7c.1a↔	Gestielte Fernlappenplastik, am Gesäss	86.83.1f↔	Gewebereduktionsplastik an Oberschenkel
86.7c.1b↔	Gestielte Fernlappenplastik, an Oberschenkel und Knie	86.83.1g↔	Gewebereduktionsplastik an Unterschenkel und Fuss
86.7c.1c↔	Gestielte Fernlappenplastik, am Unterschenkel	86.83.21↔	Absaugen von Fettgewebe
86.7c.1d↔	Gestielte Fernlappenplastik, am Fuss	86.83.22↔	Liposuktion zur Transplantation
86.7d.11↔	Plastik mit freiem Lappen mit mikrovaskulärer Anastomosierung, am Kopf		
86.7d.12↔	Plastik mit freiem Lappen mit mikrovaskulärer Anastomosierung, am Hals		
86.7d.13↔	Plastik mit freiem Lappen mit mikrovaskulärer Anastomosierung, an Schulter und Axilla		
86.7d.14↔	Plastik mit freiem Lappen mit mikrovaskulärer Anastomosierung, an Oberarm und Ellenbogen		

**ADRG D28**

**Monognathe Osteotomie und komplexe Eingriffe an Kopf und Hals oder andere Eingriffe an Kopf und Hals bei bösartiger Neubildung**

(Hauptdiagnose in Tabelle D28-1 oder Prozedur in Tabelle D28-2) und Prozedur in Tabelle D28-3

**DRG D28Z**

**Monognathe Osteotomie und komplexe Eingriffe an Kopf und Hals oder andere Eingriffe an Kopf und Hals bei bösartiger Neubildung**

**Hauptdiagnose D28-1**

C00.0	Bösartige Neubildung: Äußere Oberlippe	C05.9	Bösartige Neubildung: Gaumen, nicht näher bezeichnet
C00.1	Bösartige Neubildung: Äußere Unterlippe	C06.0	Bösartige Neubildung: Wangenschleimhaut
C00.2	Bösartige Neubildung: Äußere Lippe, nicht näher bezeichnet	C06.1	Bösartige Neubildung: Vestibulum oris
C00.3	Bösartige Neubildung: Oberlippe, Innenseite	C06.2	Bösartige Neubildung: Retromolarregion
C00.4	Bösartige Neubildung: Unterlippe, Innenseite	C06.8	BNB: Sonst u nnbez Teile Mund, mehrere Teilber überlapp
C00.5	Bösartige Neubildung: Lippe, nnbez, Innenseite	C06.9	Bösartige Neubildung: Mund, nicht näher bezeichnet
C00.6	Bösartige Neubildung: Lippenkommissur	C07	Bösartige Neubildung der Parotis
C00.8	BNB: Lippe, mehrere Teilbereiche überlappend	C08.0	Bösartige Neubildung: Glandula submandibularis
C00.9	Bösartige Neubildung: Lippe, nicht näher bezeichnet	C08.1	Bösartige Neubildung: Glandula sublingualis
C01	Bösartige Neubildung des Zungengrundes	C08.8	BNB: Große Speicheldrüsen, mehrere Teilbereiche überlapp
C02.0	Bösartige Neubildung: Zungenrücken	C08.9	Bösartige Neubildung: Große Speicheldrüse, nnbez
C02.1	Bösartige Neubildung: Zungenrand	C09.0	Bösartige Neubildung: Fossa tonsillaris
C02.2	Bösartige Neubildung: Zungenunterfläche	C09.1	Bösartige Neubildung: Gaumenbogen (vorderer) (hinterer)
C02.3	BNB: Vordere zwei Drittel der Zunge, Bereich nnbez	C09.8	BNB: Tonsille, mehrere Teilbereiche überlappend
C02.4	Bösartige Neubildung: Zungentonsille	C09.9	Bösartige Neubildung: Tonsille, nicht näher bezeichnet
C02.8	BNB: Zunge, mehrere Teilbereiche überlappend	C10.0	Bösartige Neubildung: Vallecula epiglottica
C02.9	Bösartige Neubildung: Zunge, nicht näher bezeichnet	C10.1	Bösartige Neubildung: Vorderfläche der Epiglottis
C03.0	Bösartige Neubildung: Oberkieferzahnfleisch	C10.2	Bösartige Neubildung: Seitenwand des Oropharynx
C03.1	Bösartige Neubildung: Unterkieferzahnfleisch	C10.3	Bösartige Neubildung: Hinterwand des Oropharynx
C03.9	Bösartige Neubildung: Zahnfleisch, nicht näher bezeichnet	C10.4	Bösartige Neubildung: Kiemengang
C04.0	Bösartige Neubildung: Vorderer Teil des Mundbodens	C10.8	BNB: Oropharynx, mehrere Teilbereiche überlappend
C04.1	Bösartige Neubildung: Seitlicher Teil des Mundbodens	C10.9	Bösartige Neubildung: Oropharynx, nicht näher bezeichnet
C04.8	BNB: Mundboden, mehrere Teilbereiche überlappend	C11.0	Bösartige Neubildung: Obere Wand des Nasopharynx
C04.9	Bösartige Neubildung: Mundboden, nicht näher bezeichnet	C11.1	Bösartige Neubildung: Hinterwand des Nasopharynx
C05.0	Bösartige Neubildung: Harter Gaumen	C11.2	Bösartige Neubildung: Seitenwand des Nasopharynx
C05.1	Bösartige Neubildung: Weicher Gaumen	C11.3	Bösartige Neubildung: Vorderwand des Nasopharynx
C05.2	Bösartige Neubildung: Uvula	C11.8	BNB: Nasopharynx, mehrere Teilbereiche überlappend
C05.8	BNB: Gaumen, mehrere Teilbereiche überlappend	C11.9	Bösartige Neubildung: Nasopharynx, nicht näher bezeichnet



C12	Bösartige Neubildung des Recessus piriformis	C31.9	Bösartige Neubildung: Nasennebenhöhle, nnbez
C13.0	Bösartige Neubildung: Regio postcricoidea	C32.0	Bösartige Neubildung: Glottis
C13.1	BNB: Aryepiglottische Falte, hypopharyngeale Seite	C32.1	Bösartige Neubildung: Supraglottis
C13.2	Bösartige Neubildung: Hinterwand des Hypopharynx	C32.2	Bösartige Neubildung: Subglottis
C13.8	BNB: Hypopharynx, mehrere Teilbereiche überlappend	C32.3	Bösartige Neubildung: Larynxknorpel
C13.9	Bösartige Neubildung: Hypopharynx, nicht näher bezeichnet	C32.8	BNB: Larynx, mehrere Teilbereiche überlappend
C14.0	Bösartige Neubildung: Pharynx, nicht näher bezeichnet	C32.9	Bösartige Neubildung: Larynx, nicht näher bezeichnet
C14.2	BNB: Lymphatischer Rachenring [Waldeyer]	C39.0	Bösartige Neubildung: Obere Atemwege, Teil nnbez
C14.8	BNB: Lippe, Mundhöhle u Pharynx, mehr Teilber überlapp	C46.2	Kaposi-Sarkom Gaumen
C30.0	Bösartige Neubildung: Nasenhöhle	C76.0	BNB ungenau bezeichneter Lok: Kopf, Gesicht u Hals
C30.1	Bösartige Neubildung: Mittelohr	D00.0	Carcinoma in situ Lippe/Mundhöhle/Pharynx
C31.0	Bösartige Neubildung: Sinus maxillaris [Kieferhöhle]	D02.0	Carcinoma in situ Larynx
C31.1	Bösartige Neubildung: Sinus ethmoidalis [Siebbeinzellen]	D37.0	NB unsich/unbek Verhalt Lippe Mundhöh Pharynx
C31.2	Bösartige Neubildung: Sinus frontalis [Stirnhöhle]	D38.0	NB unsich/unbek Verhalt Larynx
C31.3	Bösartige Neubildung: Sinus sphenoidalis [Keilbeinhöhle]	H60.2	Otitis externa maligna
C31.8	BNB: Nasennebenhöhlen, mehrere Teilbereiche überlappend		

## Prozedur D28-2

04.76↔	Plastische Rekonstruktion einer alten traumatischen Verletzung an kranialen und peripheren Nerven	24.99.11↔	Stabilisierung eines Zahnes
04.79.00↔	Sonstige Neuroplastik, n.n.bez.	24.99.20↔	Kieferaufbau durch Anwendung eines enoralen Distraktors
04.79.10↔	Transplantation und Transposition eines extrakraniellen Hirnnerven mit epineuraler Naht	24.99.99↔	Sonstige zahnärztliche Operation, sonstige
04.79.11↔	Transplantation und Transposition des Plexus brachialis mit epineuraler Naht	27.56.10↔	Kleinflächiges Spalthauttransplantat an Lippe und Mund
04.79.12↔	Transplantation und Transposition von Nerven der Schulter mit epineuraler Naht	27.56.20↔	Grossflächiges Spalthauttransplantat an Lippe und Mund
04.79.13↔	Transplantation und Transposition eines Nerven des Armes und der Hand mit epineuraler Naht	27.56.30↔	Kleinflächige heterologe Hauttransplantation an die Lippe
04.79.14↔	Transplantation und Transposition von Nerven des Rumpfes und der unteren Extremität mit epineuraler Naht	27.56.40↔	Grossflächig heterologe Hauttransplantation an die Lippe
04.79.19↔	Transplantation und Transposition eines sonstigen Nervens mit epineuraler Naht	27.56.50↔	Kleinflächige homologe Hauttransplantation an die Lippe
04.79.20↔	Transplantation und Transposition eines Nerven mit interfaszikulärer Naht	27.56.60↔	Grossflächig homologe Hauttransplantation an die Lippe
04.79.21↔	Transplantation und Transposition eines extrakraniellen Hirnnerven mit interfaszikulärer Naht	27.56.99↔	Sonstiges Hauttransplantat an Lippe und Mund, sonstige
04.79.22↔	Transplantation und Transposition des Plexus brachialis mit interfaszikulärer Naht	30.29.00↔	Sonstige partielle Laryngektomie, n.n.bez.
04.79.23↔	Transplantation und Transposition von Nerven der Schulter mit interfaszikulärer Naht	30.29.10↔	Cricohyoidoepiglottopexie (CHEP)
04.79.24↔	Transplantation und Transposition eines Nerven des Armes und der Hand mit interfaszikulärer Naht	30.29.11↔	Cricohyoidopexie (CHP)
04.79.25↔	Transplantation und Transposition von Nerven des Rumpfes und der unteren Extremität mit interfaszikulärer Naht	30.29.20↔	Partielle Larynx-Pharynx-Resektion
04.79.29↔	Transplantation und Transposition eines sonstigen Nerven mit interfaszikulärer Naht	30.29.21↔	Partielle Laryngektomie frontale (Huet)
04.79.99↔	Sonstige Neuroplastik, sonstige	30.29.22↔	Partielle Laryngektomie frontolaterale (Leroux-Robert)
16.51.00↔	Exenteration der Orbita mit Entfernen benachbarter Strukturen, n.n.bez.	30.29.30↔	Arytenoidektomie
16.51.10↔	Exenteration der Orbita mit Entfernen benachbarter Strukturen, mit Erhalt der Lidhaut	30.29.99↔	Sonstige partielle Laryngektomie, sonstige
16.51.11↔	Exenteration der Orbita mit Entfernen benachbarter Strukturen, ohne Erhalt der Lidhaut	31.69.00↔	Sonstige plastische Rekonstruktion am Larynx, n.n.bez.
16.51.99↔	Sonstige Exenteration der Orbita mit Entfernen benachbarter Strukturen	31.69.10↔	Laryngoplastik, n.n.bez.
16.52.00↔	Exenteration der Orbita mit therapeutischem Entfernen von Orbitaknochen, n.n.bez.	31.69.11↔	Medialisierung Laryngoplastik, n.n.bez.
16.52.10↔	Exenteration der Orbita mit therapeutischem Entfernen von Orbitaknochen, mit Erhalt der Lidhaut	31.69.12↔	Medialisierung Laryngoplastik, Thyroplastik Typ I
16.52.11↔	Exenteration der Orbita mit therapeutischem Entfernen von Orbitaknochen, ohne Erhalt der Lidhaut	31.69.14↔	Medialisierung Laryngoplastik, externer Zugang
16.52.99↔	Sonstige Exenteration der Orbita mit therapeutischem Entfernen von Orbitaknochen	31.69.20↔	Erweiterungsplastik der Glottis (endolaryngeal)
16.59.00↔	Sonstige Exenteration der Orbita, n.n.bez.	31.69.30↔	Cricothyroidopexie
16.59.10↔	Sonstige Exenteration der Orbita, mit Erhalt der Lidhaut	31.69.31↔	Arytenoidopexie
16.59.11↔	Sonstige Exenteration der Orbita, ohne Erhalt der Lidhaut	31.69.40↔	Konstruktion / Revision einer Neoglottis
16.59.99↔	Sonstige Exenteration der Orbita, sonstige	31.69.41↔	Plastische Rekonstruktion des Larynx
24.99.00↔	Sonstige zahnärztliche Operationen, n.n.bez.	31.69.42↔	Plastische Rekonstruktion einer Stimmlippe
24.99.10↔	Freilegung eines enossalen Implantats mit Aufsetzen einer Distanzhülse	31.69.99↔	Sonstige plastische Rekonstruktion am Larynx, sonstige
		40.40↔	Neck dissection, n.n.bez.
		40.41.00↔	Radikale Neck dissection, n.n.bez.
		40.41.10↔	Selektive (funktionelle) Neck dissection, supraomohyoid (Region I-III)
		40.41.11↔	Selektive (funktionelle) Neck dissection, lateral (Region II-IV)
		40.41.12↔	Selektive (funktionelle) Neck dissection, anterolateral (Region I-IV)
		40.41.13↔	Selektive (funktionelle) Neck dissection, posterolateral (Region II-V)
		40.41.14↔	Selektive (funktionelle) Neck dissection, central (Region VI)
		40.41.20↔	Radikale Neck dissection (inkl. modifiziert)
		40.41.21↔	Erweiterte radikale Neck dissection
		40.41.99↔	Radikale Neck dissection, sonstige
		76.5x.00↔	Temporomandibuläre Arthroplastik, n.n.bez.
		76.5x.10↔	Kondylektomie am Kiefergelenk mit Rekonstruktion
		76.5x.19↔	Sonstige Kondylektomie am Kiefergelenk
		76.5x.20↔	Diskoplastik am Kiefergelenk mit Rekonstruktion
		76.5x.29↔	Sonstige Diskoplastik am Kiefergelenk
		76.5x.30↔	Exstirpation des Discus articularis am Kiefergelenk mit Rekonstruktion
		76.5x.39↔	Sonstige Exstirpation des Discus articularis am Kiefergelenk

76.5x.40↔	Resektion am Tuberculum articulare des Kiefergelenks	76.66.21↔	Osteotomie der Maxilla in der Le-Fort-I-Ebene in zwei Stücken mit Distraction
76.5x.41↔	Plastische Rekonstruktion am Kiefergelenk	76.66.22↔	Osteotomie der Maxilla in der Le-Fort-I-Ebene in drei oder mehr Stücken mit Distraction
76.5x.42↔	Gelenkstabilisierung (bewegungseinschränkend) des Kiefergelenks	76.66.30↔	Plastische Rekonstruktion und Augmentation der Maxilla durch totale Auflagerungsplastik
76.5x.50↔	Arthroskopische Entfernung eines freien Gelenkkörpers am Kiefergelenk	76.66.99↔	Totale Osteoplastik [Osteotomie] der Maxilla, sonstige
76.5x.59↔	Sonstige Entfernung eines freien Gelenkkörpers am Kiefergelenk	76.74↔	Offene Reposition einer Maxillafraktur
76.5x.60↔	Implantation einer Endoprothese am Kiefergelenk	76.76.00↔	Offene Reposition einer Mandibulafraktur, n.n.bez.
76.5x.61↔	Wechsel einer Endoprothese am Kiefergelenk	76.76.10↔	Offene Reposition einer Einfachfraktur des Corpus mandibulae
76.5x.70↔	Implantation einer Totalendoprothese am Kiefergelenk mit vorgefertigten Komponenten	76.76.11↔	Offene Reposition einer Mehrfachfraktur des Corpus mandibulae
76.5x.71↔	Implantation einer Totalendoprothese am Kiefergelenk mit CAD-CAM gefertigten Komponenten	76.76.20↔	Offene Reposition (von aussen) einer Einfach- oder Mehrfachfraktur des Ramus mandibulae
76.5x.90↔	Sonstige temporomandibuläre Arthroplastik oder Diskoplastik am Kiefergelenk	76.76.21↔	Offene Reposition (transoral) einer Einfach- oder Mehrfachfraktur des Ramus mandibulae
76.5x.99↔	Temporomandibuläre Arthroplastik, sonstige	76.76.30↔	Offene Reposition (transoral oder von aussen) einer Fraktur des Processus articularis mandibulae
76.61.00↔	Geschlossene Osteoplastik [Osteotomie] am Ramus mandibulae, n.n.bez.	76.76.99↔	Offene Reposition einer Mandibulafraktur, sonstige
76.61.10↔	Geschlossene Osteoplastik [Osteotomie] am Ramus mandibulae, ohne Distraction	76.79.00↔	Sonstige offene Reposition einer Gesichtsschädelfraktur, n.n.bez.
76.61.20↔	Geschlossene Osteoplastik [Osteotomie] am Ramus mandibulae, mit Distraction	76.79.10↔	Sonstige offene Reposition einer Fraktur des Orbitadaches
76.61.99↔	Geschlossene Osteoplastik [Osteotomie] am Ramus mandibulae, sonstige	76.79.11↔	Sonstige offene Reposition einer Fraktur der lateralen Orbitawand
76.62.00↔	Offene Osteoplastik [Osteotomie] am Ramus mandibulae, n.n.bez.	76.79.19↔	Sonstige offene Reposition einer sonstigen Orbitafraktur
76.62.10↔	Offene Osteoplastik [Osteotomie] am Ramus mandibulae, ohne Distraction	76.79.20↔	Sonstige offene Reposition einer Stirnhöhlenwandfraktur
76.62.20↔	Offene Osteoplastik [Osteotomie] am Ramus mandibulae, mit Distraction	76.79.30↔	Sonstige offene Reposition einer nasoethmoidalen Mittelgesichtsfraktur
76.62.99↔	Offene Osteoplastik [Osteotomie] am Ramus mandibulae, sonstige	76.79.31↔	Sonstige offene Reposition einer zentrolateralen Mittelgesichtsfraktur
76.63.00↔	Osteoplastik [Osteotomie] am Corpus mandibulae, n.n.bez.	76.79.39↔	Sonstige offene Reposition einer sonstigen lateralen Mittelgesichtsfraktur
76.63.10↔	Osteoplastik [Osteotomie] im seitlichen Alveolarkambereich oder mit frontaler Kontinuitätsdurchtrennung der Mandibula ohne Distraction	76.79.40↔	Sonstige offene Reposition kombinierter Mittelgesichtsfrakturen (Mehrfachfraktur)
76.63.11↔	Osteoplastik [Osteotomie] im frontalen Alveolarkambereich oder mit Kontinuitätsdurchtrennung am horizontalen Mandibulaast ohne Distraction	76.79.99↔	Sonstige offene Reposition einer Gesichtsschädelfraktur, sonstige
76.63.12↔	Osteoplastik [Osteotomie] zur Kinnverlagerung ohne Distraction	78.19.90↔	Geschlossene Reposition einer Fraktur sonstiger bezeichneter Knochen mit Knochenfixation durch Fixateur externe
76.63.20↔	Verlagerung des Alveolarfortsatzes durch horizontale Distraction nach Osteotomie	78.19.91↔	Offene Reposition einer Fraktur sonstiger bezeichneter Knochen mit Knochenfixation durch Fixateur externe
76.63.21↔	Verlagerung der Mandibula durch Distraction nach Osteotomie im horizontalen Mandibulaast	78.19.99↔	Anlegen eines Fixateur externe an andere näher bezeichnete Knochen, ausser Gesichtsschädelknochen (Inkl. Reposition von Frakturen), sonstige
76.63.99↔	Osteoplastik [Osteotomie] am Corpus mandibulae, sonstige	78.59.00↔	Innere Knochenfixation ohne Reposition der Fraktur an anderen näher bezeichneten Knochen, ausser Gesichtsschädelknochen, n.n.bez.
76.64↔	Sonstige orthognathische Chirurgie an der Mandibula	78.59.90↔	Revision von Osteosynthesematerial ohne Materialersatz an anderen näher bezeichneten Knochen, ausser Gesichtsschädelknochen
76.65.00↔	Segmentale Osteoplastik [Osteotomie] der Maxilla, n.n.bez.	78.59.99↔	Innere Knochenfixation ohne Reposition der Fraktur an anderen näher bezeichneten Knochen, ausser Gesichtsschädelknochen, sonstige
76.65.10↔	Segmentale Osteoplastik [Osteotomie] der Maxilla, ohne Distraction	84.53.00↔	Implantation von interner Verlängerungsvorrichtung der Extremitäten mit kinetischer Traktion, n.n.bez.
76.65.20↔	Osteotomie der Maxilla im frontalen Alveolarkambereich, mit Distraction	84.53.10↔	Implantation eines nicht motorisierten internen Verlängerungs- oder Knochentransportsystem
76.65.21↔	Osteotomie der Maxilla im seitlichen Alveolarkambereich, mit Distraction	84.53.11↔	Implantation eines motorisierten internen Verlängerungs- oder Knochentransportsystem
76.65.22↔	Osteotomie der Maxilla im frontalen und seitlichen Alveolarkambereich in mehreren Segmenten, mit Distraction	84.53.99↔	Implantation von interner Verlängerungsvorrichtung der Extremitäten mit kinetischer Traktion, sonstige
76.65.99↔	Segmentale Osteoplastik [Osteotomie] der Maxilla, sonstige	84.54↔	Implantation von sonstiger internen Verlängerungsvorrichtung der Extremitäten
76.66.00↔	Totale Osteoplastik [Osteotomie] der Maxilla, n.n.bez.		
76.66.10↔	Totale Osteoplastik [Osteotomie] der Maxilla ohne Distraction		
76.66.20↔	Osteotomie der Maxilla in der Le-Fort-I-Ebene in einem Stück mit Distraction		

### Prozedur D28-3

04.76↔	Plastische Rekonstruktion einer alten traumatischen Verletzung an kranialen und peripheren Nerven	04.79.12↔	Transplantation und Transposition von Nerven der Schulter mit epineuraler Naht
04.79.00↔	Sonstige Neuroplastik, n.n.bez.	04.79.13↔	Transplantation und Transposition eines Nerven des Armes und der Hand mit epineuraler Naht
04.79.10↔	Transplantation und Transposition eines extrakraniellen Hirnnerven mit epineuraler Naht	04.79.14↔	Transplantation und Transposition von Nerven des Rumpfes und der unteren Extremität mit epineuraler Naht
04.79.11↔	Transplantation und Transposition des Plexus brachialis mit epineuraler Naht	04.79.19↔	Transplantation und Transposition eines sonstigen Nervens mit epineuraler Naht

04.79.20↔	Transplantation und Transposition eines Nerven mit interfazikulärer Naht	40.41.10↔	Selektive (funktionelle) Neck dissection, supraomohyoid (Region I-III)
04.79.21↔	Transplantation und Transposition eines extrakraniellen Hirnnerven mit interfazikulärer Naht	40.41.11↔	Selektive (funktionelle) Neck dissection, lateral (Region II-IV)
04.79.22↔	Transplantation und Transposition des Plexus brachialis mit interfazikulärer Naht	40.41.12↔	Selektive (funktionelle) Neck dissection, anterolateral (Region I-IV)
04.79.23↔	Transplantation und Transposition von Nerven der Schulter mit interfazikulärer Naht	40.41.13↔	Selektive (funktionelle) Neck dissection, posterolateral (Region II-V)
04.79.24↔	Transplantation und Transposition eines Nerven des Armes und der Hand mit interfazikulärer Naht	40.41.14↔	Selektive (funktionelle) Neck dissection, central (Region VI)
04.79.25↔	Transplantation und Transposition von Nerven des Rumpfes und der unteren Extremität mit interfazikulärer Naht	40.41.20↔	Radikale Neck dissection (inkl. modifiziert)
04.79.29↔	Transplantation und Transposition eines sonstigen Nerven mit interfazikulärer Naht	40.41.21↔	Erweiterte radikale Neck dissection
04.79.99↔	Sonstige Neuroplastik, sonstige	40.41.99↔	Radikale Neck dissection, sonstige
16.51.00↔	Exenteration der Orbita mit Entfernen benachbarter Strukturen, n.n.bez.	76.09.00↔	Sonstige Inzision an Gesichtsschädelknochen, n.n.bez.
16.51.10↔	Exenteration der Orbita mit Entfernen benachbarter Strukturen, mit Erhalt der Lidhaut	76.09.10↔	Reosteotomie nach Frakturposition
16.51.11↔	Exenteration der Orbita mit Entfernen benachbarter Strukturen, ohne Erhalt der Lidhaut	76.09.99↔	Sonstige Inzision an Gesichtsschädelknochen, sonstige
16.51.99↔	Sonstige Exenteration der Orbita mit Entfernen benachbarter Strukturen	76.2x.00↔	Lokale Exzision oder Destruktion einer Läsion an Gesichtsschädelknochen, n.n.bez.
16.52.00↔	Exenteration der Orbita mit therapeutischem Entfernen von Orbitaknochen, n.n.bez.	76.2x.10↔	Dekortikation eines Gesichtsschädelknochens
16.52.10↔	Exenteration der Orbita mit therapeutischem Entfernen von Orbitaknochen, mit Erhalt der Lidhaut	76.2x.11↔	Exzision von periostalem Gewebe an Gesichtsschädelknochen
16.52.11↔	Exenteration der Orbita mit therapeutischem Entfernen von Orbitaknochen, ohne Erhalt der Lidhaut	76.2x.12↔	Abtragung (modellierende Osteotomie) an Gesichtsschädelknochen
16.52.99↔	Sonstige Exenteration der Orbita mit therapeutischem Entfernen von Orbitaknochen	76.2x.20↔	Destruktion einer Läsion an Gesichtsschädelknochen
16.59.00↔	Sonstige Exenteration der Orbita, n.n.bez.	76.2x.99↔	Lokale Exzision oder Destruktion einer Läsion an Gesichtsschädelknochen, sonstige
16.59.10↔	Sonstige Exenteration der Orbita, mit Erhalt der Lidhaut	76.5x.00↔	Temporomandibuläre Arthroplastik, n.n.bez.
16.59.11↔	Sonstige Exenteration der Orbita, ohne Erhalt der Lidhaut	76.5x.10↔	Kondylektomie am Kiefergelenk mit Rekonstruktion
16.59.99↔	Sonstige Exenteration der Orbita, sonstige	76.5x.19↔	Sonstige Kondylektomie am Kiefergelenk
21.72↔	Offene Reposition einer Nasenfraktur	76.5x.20↔	Diskoplastik am Kiefergelenk mit Rekonstruktion
24.99.00↔	Sonstige zahnärztliche Operationen, n.n.bez.	76.5x.29↔	Sonstige Diskoplastik am Kiefergelenk
24.99.10↔	Freilegung eines enossalen Implantats mit Aufsetzen einer Distanzhülse	76.5x.30↔	Exstirpation des Discus articularis am Kiefergelenk mit Rekonstruktion
24.99.11↔	Stabilisierung eines Zahnes	76.5x.39↔	Sonstige Exstirpation des Discus articularis am Kiefergelenk
24.99.20↔	Kieferaufbau durch Anwendung eines enoralen Distraktors	76.5x.40↔	Resektion am Tuberculum articulare des Kiefergelenks
24.99.99↔	Sonstige zahnärztliche Operation, sonstige	76.5x.41↔	Plastische Rekonstruktion am Kiefergelenk
27.56.10↔	Kleinflächiges Spalthauttransplantat an Lippe und Mund	76.5x.42↔	Gelenkstabilisierung (bewegungseinschränkend) des Kiefergelenks
27.56.20↔	Grossflächiges Spalthauttransplantat an Lippe und Mund	76.5x.50↔	Arthroskopische Entfernung eines freien Gelenkkörpers am Kiefergelenk
27.56.30↔	Kleinflächige heterologe Hauttransplantation an die Lippe	76.5x.59↔	Sonstige Entfernung eines freien Gelenkkörpers am Kiefergelenk
27.56.40↔	Grossflächig heterologe Hauttransplantation an die Lippe	76.5x.60↔	Implantation einer Endoprothese am Kiefergelenk
27.56.50↔	Kleinflächige homologe Hauttransplantation an die Lippe	76.5x.61↔	Wechsel einer Endoprothese am Kiefergelenk
27.56.60↔	Grossflächig homologe Hauttransplantation an die Lippe	76.5x.70↔	Implantation einer Totalendoprothese am Kiefergelenk mit vorgefertigten Komponenten
27.56.99↔	Sonstiges Hauttransplantat an Lippe und Mund, sonstige	76.5x.71↔	Implantation einer Totalendoprothese am Kiefergelenk mit CAD-CAM gefertigten Komponenten
30.29.00↔	Sonstige partielle Laryngektomie, n.n.bez.	76.5x.90↔	Sonstige temporomandibuläre Arthroplastik oder Diskoplastik am Kiefergelenk
30.29.10↔	Cricohyoideopiglottopexie (CHEP)	76.5x.99↔	Temporomandibuläre Arthroplastik, sonstige
30.29.11↔	Cricohyoidopexie (CHP)	76.61.00↔	Geschlossene Osteoplastik [Osteotomie] am Ramus mandibulae, n.n.bez.
30.29.20↔	Partielle Larynx-Pharynx-Resektion	76.61.10↔	Geschlossene Osteoplastik [Osteotomie] am Ramus mandibulae, ohne Distraction
30.29.21↔	Partielle Laryngektomie frontale (Huet)	76.61.20↔	Geschlossene Osteoplastik [Osteotomie] am Ramus mandibulae, mit Distraction
30.29.22↔	Partielle Laryngektomie frontolaterale (Leroux-Robert)	76.61.99↔	Geschlossene Osteoplastik [Osteotomie] am Ramus mandibulae, sonstige
30.29.30↔	Arytenoidektomie	76.62.00↔	Offene Osteoplastik [Osteotomie] am Ramus mandibulae, n.n.bez.
30.29.99↔	Sonstige partielle Laryngektomie, sonstige	76.62.10↔	Offene Osteoplastik [Osteotomie] am Ramus mandibulae, ohne Distraction
31.69.00↔	Sonstige plastische Rekonstruktion am Larynx, n.n.bez.	76.62.20↔	Offene Osteoplastik [Osteotomie] am Ramus mandibulae, mit Distraction
31.69.10↔	Laryngoplastik, n.n.bez.	76.62.99↔	Offene Osteoplastik [Osteotomie] am Ramus mandibulae, sonstige
31.69.11↔	Medialisierung Laryngoplastik, n.n.bez.	76.63.00↔	Osteoplastik [Osteotomie] am Corpus mandibulae, n.n.bez.
31.69.12↔	Medialisierung Laryngoplastik, Thyroplastik Typ I	76.63.10↔	Osteoplastik [Osteotomie] im seitlichen Alveolarkambereich oder mit frontaler Kontinuitätsdurchtrennung der Mandibula ohne Distraction
31.69.14↔	Medialisierung Laryngoplastik, externer Zugang	76.63.11↔	Osteoplastik [Osteotomie] im frontalen Alveolarkambereich oder mit Kontinuitätsdurchtrennung am horizontalen Mandibulaast ohne Distraction
31.69.20↔	Erweiterungsplastik der Glottis (endolaryngeal)	76.63.12↔	Osteoplastik [Osteotomie] zur Kinnverlagerung ohne Distraction
31.69.30↔	Cricothyroidopexie		
31.69.31↔	Arytenoidopexie		
31.69.40↔	Konstruktion / Revision einer Neoglottis		
31.69.41↔	Plastische Rekonstruktion des Larynx		
31.69.42↔	Plastische Rekonstruktion einer Stimmlippe		
31.69.99↔	Sonstige plastische Rekonstruktion am Larynx, sonstige		
40.40↔	Neck dissection, n.n.bez.		
40.41.00↔	Radikale Neck dissection, n.n.bez.		

76.63.20↔	Verlagerung des Alveolarfortsatzes durch horizontale Distraction nach Osteotomie	76.78.10↔	Geschlossene Reposition einer Stirnhöhlenvorderwandfraktur
76.63.21↔	Verlagerung der Mandibula durch Distraction nach Osteotomie im horizontalen Mandibulaast	76.78.11↔	Endoskopische Reposition einer Stirnhöhlenvorderwandfraktur
76.63.99↔	Osteoplastik [Osteotomie] am Corpus mandibulae, sonstige	76.78.20↔	Geschlossene Reposition einer Orbitafraktur
76.64↔	Sonstige orthognathische Chirurgie an der Mandibula	76.78.21↔	Endoskopische Reposition einer Orbitafraktur
76.65.00↔	Segmentale Osteoplastik [Osteotomie] der Maxilla, n.n.bez.	76.78.99↔	Sonstige geschlossene Reposition einer Gesichtsschädelfraktur, sonstige
76.65.10↔	Segmentale Osteoplastik [Osteotomie] der Maxilla, ohne Distraction	76.79.00↔	Sonstige offene Reposition einer Gesichtsschädelfraktur, n.n.bez.
76.65.20↔	Osteotomie der Maxilla im frontalen Alveolarkambereich, mit Distraction	76.79.10↔	Sonstige offene Reposition einer Fraktur des Orbitadaches
76.65.21↔	Osteotomie der Maxilla im seitlichen Alveolarkambereich, mit Distraction	76.79.11↔	Sonstige offene Reposition einer Fraktur der lateralen Orbitawand
76.65.22↔	Osteotomie der Maxilla im frontalen und seitlichen Alveolarkambereich in mehreren Segmenten, mit Distraction	76.79.19↔	Sonstige offene Reposition einer sonstigen Orbitafraktur
76.65.99↔	Segmentale Osteoplastik [Osteotomie] der Maxilla, sonstige	76.79.20↔	Sonstige offene Reposition einer Stirnhöhlenwandfraktur
76.66.00↔	Totale Osteoplastik [Osteotomie] der Maxilla, n.n.bez.	76.79.30↔	Sonstige offene Reposition einer nasoethmoidalen Mittelgesichtsfraktur
76.66.10↔	Totale Osteoplastik [Osteotomie] der Maxilla ohne Distraction	76.79.31↔	Sonstige offene Reposition einer zentrolateralen Mittelgesichtsfraktur
76.66.20↔	Osteotomie der Maxilla in der Le-Fort-I-Ebene in einem Stück mit Distraction	76.79.39↔	Sonstige offene Reposition einer sonstigen lateralen Mittelgesichtsfraktur
76.66.21↔	Osteotomie der Maxilla in der Le-Fort-I-Ebene in zwei Stücken mit Distraction	76.79.40↔	Sonstige offene Reposition kombinierter Mittelgesichtsfrakturen (Mehrfachfraktur)
76.66.22↔	Osteotomie der Maxilla in der Le-Fort-I-Ebene in drei oder mehr Stücken mit Distraction	76.79.99↔	Sonstige offene Reposition einer Gesichtsschädelfraktur, sonstige
76.66.30↔	Plastische Rekonstruktion und Augmentation der Maxilla durch totale Auflagerungsplastik	76.94↔	Offene Reposition einer Kiefergelenksluxation
76.66.99↔	Totale Osteoplastik [Osteotomie] der Maxilla, sonstige	78.19.90↔	Geschlossene Reposition einer Fraktur sonstiger bezeichneter Knochen mit Knochenfixation durch Fixateur externe
76.70↔	Reposition einer Gesichtsschädelfraktur, n.n.bez.	78.19.91↔	Offene Reposition einer Fraktur sonstiger bezeichneter Knochen mit Knochenfixation durch Fixateur externe
76.72↔	Offene Reposition einer Jochbein- und Jochbogenfraktur	78.59.00↔	Innere Knochenfixation ohne Reposition der Fraktur an anderen näher bezeichneten Knochen, ausser Gesichtsschädelknochen, n.n.bez.
76.74↔	Offene Reposition einer Maxillafraktur	78.59.90↔	Revision von Osteosynthesematerial ohne Materialersatz an anderen näher bezeichneten Knochen, ausser Gesichtsschädelknochen
76.76.00↔	Offene Reposition einer Mandibulafraktur, n.n.bez.	78.59.99↔	Innere Knochenfixation ohne Reposition der Fraktur an anderen näher bezeichneten Knochen, ausser Gesichtsschädelknochen, sonstige
76.76.10↔	Offene Reposition einer Einfachfraktur des Corpus mandibulae	84.53.00↔	Implantation von interner Verlängerungsvorrichtung der Extremitäten mit kinetischer Traktion, n.n.bez.
76.76.11↔	Offene Reposition einer Mehrfachfraktur des Corpus mandibulae	84.53.10↔	Implantation eines nicht motorisierten internen Verlängerungs- oder Knochentransportsystem
76.76.20↔	Offene Reposition (von aussen) einer Einfach- oder Mehrfachfraktur des Ramus mandibulae	84.53.11↔	Implantation eines motorisierten internen Verlängerungs- oder Knochentransportsystem
76.76.21↔	Offene Reposition (transoral) einer Einfach- oder Mehrfachfraktur des Ramus mandibulae	84.53.99↔	Implantation von interner Verlängerungsvorrichtung der Extremitäten mit kinetischer Traktion, sonstige
76.76.30↔	Offene Reposition (transoral oder von aussen) einer Fraktur des Processus articularis mandibulae	84.54↔	Implantation von sonstiger internen Verlängerungsvorrichtung der Extremitäten
76.76.99↔	Offene Reposition einer Mandibulafraktur, sonstige		
76.77.00↔	Offene Reposition einer Processus alveolaris-Fraktur, n.n.bez.		
76.77.10↔	Offene Reposition einer Processus alveolaris-Fraktur der Maxilla		
76.77.11↔	Offene Reposition einer Processus alveolaris-Fraktur der Mandibula		
76.77.99↔	Offene Reposition einer Processus alveolaris-Fraktur, sonstige		
76.78.00↔	Sonstige geschlossene Reposition einer Gesichtsschädelfraktur, n.n.bez.		

**ADRG D29****Operationen am Kiefer und andere Eingriffe an Kopf und Hals ausser bei bösartiger Neubildung**

Prozedur in Tabelle D29-1

**DRG D29Z****Operationen am Kiefer und andere Eingriffe an Kopf und Hals ausser bei bösartiger Neubildung****Prozedur D29-1**

04.76↔	Plastische Rekonstruktion einer alten traumatischen Verletzung an kranialen und peripheren Nerven	04.79.14↔	Transplantation und Transposition von Nerven des Rumpfes und der unteren Extremität mit epineuraler Naht
04.79.00↔	Sonstige Neuroplastik, n.n.bez.	04.79.19↔	Transplantation und Transposition eines sonstigen Nervens mit epineuraler Naht
04.79.10↔	Transplantation und Transposition eines extrakraniellen Hirnnerven mit epineuraler Naht	04.79.20↔	Transplantation und Transposition eines Nerven mit interfazikulärer Naht
04.79.11↔	Transplantation und Transposition des Plexus brachialis mit epineuraler Naht	04.79.21↔	Transplantation und Transposition eines extrakraniellen Hirnnerven mit interfazikulärer Naht
04.79.12↔	Transplantation und Transposition von Nerven der Schulter mit epineuraler Naht	04.79.22↔	Transplantation und Transposition des Plexus brachialis mit interfazikulärer Naht
04.79.13↔	Transplantation und Transposition eines Nerven des Armes und der Hand mit epineuraler Naht	04.79.23↔	Transplantation und Transposition von Nerven der Schulter mit interfazikulärer Naht



04.79.24↔	Transplantation und Transposition eines Nerven des Armes und der Hand mit interfaszikulärer Naht	40.41.20↔	Radikale Neck dissection (inkl. modifiziert)
04.79.25↔	Transplantation und Transposition von Nerven des Rumpfes und der unteren Extremität mit interfaszikulärer Naht	40.41.21↔	Erweiterte radikale Neck dissection
04.79.29↔	Transplantation und Transposition eines sonstigen Nerven mit interfaszikulärer Naht	40.41.99↔	Radikale Neck dissection, sonstige
04.79.99↔	Sonstige Neuroplastik, sonstige	76.09.00↔	Sonstige Inzision an Gesichtsschädelknochen, n.n.bez.
16.51.00↔	Exenteration der Orbita mit Entfernen benachbarter Strukturen, n.n.bez.	76.09.10↔	Reosteotomie nach Frakturreposition
16.51.10↔	Exenteration der Orbita mit Entfernen benachbarter Strukturen, mit Erhalt der Lidhaut	76.09.99↔	Sonstige Inzision an Gesichtsschädelknochen, sonstige
16.51.11↔	Exenteration der Orbita mit Entfernen benachbarter Strukturen, ohne Erhalt der Lidhaut	76.2x.00↔	Lokale Exzision oder Destruktion einer Läsion an Gesichtsschädelknochen, n.n.bez.
16.51.99↔	Sonstige Exenteration der Orbita mit Entfernen benachbarter Strukturen	76.2x.10↔	Dekortikation eines Gesichtsschädelknochens
16.52.00↔	Exenteration der Orbita mit therapeutischem Entfernen von Orbitaknochen, n.n.bez.	76.2x.11↔	Exzision von periostalem Gewebe an Gesichtsschädelknochen
16.52.10↔	Exenteration der Orbita mit therapeutischem Entfernen von Orbitaknochen, mit Erhalt der Lidhaut	76.2x.12↔	Abtragung (modellierende Osteotomie) an Gesichtsschädelknochen
16.52.11↔	Exenteration der Orbita mit therapeutischem Entfernen von Orbitaknochen, ohne Erhalt der Lidhaut	76.2x.20↔	Destruktion einer Läsion an Gesichtsschädelknochen
16.52.99↔	Sonstige Exenteration der Orbita mit therapeutischem Entfernen von Orbitaknochen	76.2x.99↔	Lokale Exzision oder Destruktion einer Läsion an Gesichtsschädelknochen, sonstige
16.59.00↔	Sonstige Exenteration der Orbita, n.n.bez.	76.5x.00↔	Temporomandibuläre Arthroplastik, n.n.bez.
16.59.10↔	Sonstige Exenteration der Orbita, mit Erhalt der Lidhaut	76.5x.10↔	Kondylektomie am Kiefergelenk mit Rekonstruktion
16.59.11↔	Sonstige Exenteration der Orbita, ohne Erhalt der Lidhaut	76.5x.19↔	Sonstige Kondylektomie am Kiefergelenk
16.59.99↔	Sonstige Exenteration der Orbita, sonstige	76.5x.20↔	Diskoplastik am Kiefergelenk mit Rekonstruktion
21.72↔	Offene Reposition einer Nasenfraktur	76.5x.29↔	Sonstige Diskoplastik am Kiefergelenk
24.99.00↔	Sonstige zahnärztliche Operationen, n.n.bez.	76.5x.30↔	Exstirpation des Discus articularis am Kiefergelenk mit Rekonstruktion
24.99.10↔	Freilegung eines enossalen Implantats mit Aufsetzen einer Distanzhülse	76.5x.39↔	Sonstige Exstirpation des Discus articularis am Kiefergelenk
24.99.11↔	Stabilisierung eines Zahnes	76.5x.40↔	Resektion am Tuberculum articulare des Kiefergelenks
24.99.20↔	Kieferaufbau durch Anwendung eines enoralen Distraktors	76.5x.41↔	Plastische Rekonstruktion am Kiefergelenk
24.99.99↔	Sonstige zahnärztliche Operation, sonstige	76.5x.42↔	Gelenkstabilisierung (bewegungseinschränkend) des Kiefergelenks
27.56.10↔	Kleinflächiges Spalthauttransplantat an Lippe und Mund	76.5x.50↔	Arthroskopische Entfernung eines freien Gelenkkörpers am Kiefergelenk
27.56.20↔	Grossflächiges Spalthauttransplantat an Lippe und Mund	76.5x.59↔	Sonstige Entfernung eines freien Gelenkkörpers am Kiefergelenk
27.56.30↔	Kleinflächige heterologe Hauttransplantation an die Lippe	76.5x.60↔	Implantation einer Endoprothese am Kiefergelenk
27.56.40↔	Grossflächig heterologe Hauttransplantation an die Lippe	76.5x.61↔	Wechsel einer Endoprothese am Kiefergelenk
27.56.50↔	Kleinflächige homologe Hauttransplantation an die Lippe	76.5x.70↔	Implantation einer Totalendoprothese am Kiefergelenk mit vorgefertigten Komponenten
27.56.60↔	Grossflächig homologe Hauttransplantation an die Lippe	76.5x.71↔	Implantation einer Totalendoprothese am Kiefergelenk mit CAD-CAM gefertigten Komponenten
27.56.99↔	Sonstiges Hauttransplantat an Lippe und Mund, sonstige	76.5x.90↔	Sonstige temporomandibuläre Arthroplastik oder Diskoplastik am Kiefergelenk
30.29.00↔	Sonstige partielle Laryngektomie, n.n.bez.	76.5x.99↔	Temporomandibuläre Arthroplastik, sonstige
30.29.10↔	Cricohyoidoepiglottopexie (CHEP)	76.61.00↔	Geschlossene Osteoplastik [Osteotomie] am Ramus mandibulae, n.n.bez.
30.29.11↔	Cricohyoidopexie (CHP)	76.61.10↔	Geschlossene Osteoplastik [Osteotomie] am Ramus mandibulae, ohne Distraction
30.29.20↔	Partielle Larynx-Pharynx-Resektion	76.61.20↔	Geschlossene Osteoplastik [Osteotomie] am Ramus mandibulae, mit Distraction
30.29.21↔	Partielle Laryngektomie frontale (Huet)	76.61.99↔	Geschlossene Osteoplastik [Osteotomie] am Ramus mandibulae, sonstige
30.29.22↔	Partielle Laryngektomie frontolaterale (Leroux-Robert)	76.62.00↔	Offene Osteoplastik [Osteotomie] am Ramus mandibulae, n.n.bez.
30.29.30↔	Arytenoidektomie	76.62.10↔	Offene Osteoplastik [Osteotomie] am Ramus mandibulae, ohne Distraction
30.29.99↔	Sonstige partielle Laryngektomie, sonstige	76.62.20↔	Offene Osteoplastik [Osteotomie] am Ramus mandibulae, mit Distraction
31.69.00↔	Sonstige plastische Rekonstruktion am Larynx, n.n.bez.	76.62.99↔	Offene Osteoplastik [Osteotomie] am Ramus mandibulae, sonstige
31.69.10↔	Laryngoplastik, n.n.bez.	76.63.00↔	Osteoplastik [Osteotomie] am Corpus mandibulae, n.n.bez.
31.69.11↔	Medialisierung Laryngoplastik, n.n.bez.	76.63.10↔	Osteoplastik [Osteotomie] im seitlichen Alveolarkambereich oder mit frontaler Kontinuitätsdurchtrennung der Mandibula ohne Distraction
31.69.12↔	Medialisierung Laryngoplastik, Thyroplastik Typ I	76.63.11↔	Osteoplastik [Osteotomie] im frontalen Alveolarkambereich oder mit Kontinuitätsdurchtrennung am horizontalen Mandibulaast ohne Distraction
31.69.14↔	Medialisierung Laryngoplastik, externer Zugang	76.63.12↔	Osteoplastik [Osteotomie] zur Kinnverlagerung ohne Distraction
31.69.20↔	Erweiterungsplastik der Glottis (endolaryngeal)	76.63.20↔	Verlagerung des Alveolarfortsatzes durch horizontale Distraction nach Osteotomie
31.69.30↔	Cricothyroidopexie	76.63.21↔	Verlagerung der Mandibula durch Distraction nach Osteotomie im horizontalen Mandibulaast
31.69.31↔	Arytenoidopexie	76.63.99↔	Osteoplastik [Osteotomie] am Corpus mandibulae, sonstige
31.69.40↔	Konstruktion / Revision einer Neoglottis	76.64↔	Sonstige orthognathische Chirurgie an der Mandibula
31.69.41↔	Plastische Rekonstruktion des Larynx	76.65.00↔	Segmentale Osteoplastik [Osteotomie] der Maxilla, n.n.bez.
31.69.42↔	Plastische Rekonstruktion einer Stimmlippe		
31.69.99↔	Sonstige plastische Rekonstruktion am Larynx, sonstige		
40.40↔	Neck dissection, n.n.bez.		
40.41.00↔	Radikale Neck dissection, n.n.bez.		
40.41.10↔	Selektive (funktionelle) Neck dissection, supraomohyoid (Region I-III)		
40.41.11↔	Selektive (funktionelle) Neck dissection, lateral (Region II-IV)		
40.41.12↔	Selektive (funktionelle) Neck dissection, anterolateral (Region I-IV)		
40.41.13↔	Selektive (funktionelle) Neck dissection, posterolateral (Region II-V)		
40.41.14↔	Selektive (funktionelle) Neck dissection, central (Region VI)		

76.65.10↔	Segmentale Osteoplastik [Osteotomie] der Maxilla, ohne Distraktion	76.78.99↔	Sonstige geschlossene Reposition einer Gesichtsschädelfraktur, sonstige
76.65.20↔	Osteotomie der Maxilla im frontalen Alveolarkambereich, mit Distraktion	76.79.00↔	Sonstige offene Reposition einer Gesichtsschädelfraktur, n.n.bez.
76.65.21↔	Osteotomie der Maxilla im seitlichen Alveolarkambereich, mit Distraktion	76.79.10↔	Sonstige offene Reposition einer Fraktur des Orbitadaches
76.65.22↔	Osteotomie der Maxilla im frontalen und seitlichen Alveolarkambereich in mehreren Segmenten, mit Distraktion	76.79.11↔	Sonstige offene Reposition einer Fraktur der lateralen Orbitawand
76.65.99↔	Segmentale Osteoplastik [Osteotomie] der Maxilla, sonstige	76.79.19↔	Sonstige offene Reposition einer sonstigen Orbitafraktur
76.66.00↔	Totale Osteoplastik [Osteotomie] der Maxilla, n.n.bez.	76.79.20↔	Sonstige offene Reposition einer Stirnhöhlenwandfraktur
76.66.10↔	Totale Osteoplastik [Osteotomie] der Maxilla ohne Distraktion	76.79.30↔	Sonstige offene Reposition einer nasoethmoidalen Mittelgesichtsfraktur
76.66.20↔	Osteotomie der Maxilla in der Le-Fort-I-Ebene in einem Stück mit Distraktion	76.79.31↔	Sonstige offene Reposition einer zentrolateralen Mittelgesichtsfraktur
76.66.21↔	Osteotomie der Maxilla in der Le-Fort-I-Ebene in zwei Stücken mit Distraktion	76.79.39↔	Sonstige offene Reposition einer sonstigen lateralen Mittelgesichtsfraktur
76.66.22↔	Osteotomie der Maxilla in der Le-Fort-I-Ebene in drei oder mehr Stücken mit Distraktion	76.79.40↔	Sonstige offene Reposition kombinierter Mittelgesichtsfrakturen (Mehrfachfraktur)
76.66.30↔	Plastische Rekonstruktion und Augmentation der Maxilla durch totale Auflagerungsplastik	76.79.99↔	Sonstige offene Reposition einer Gesichtsschädelfraktur, sonstige
76.66.99↔	Totale Osteoplastik [Osteotomie] der Maxilla, sonstige	76.94↔	Offene Reposition einer Kiefergelenksluxation
76.70↔	Reposition einer Gesichtsschädelfraktur, n.n.bez.	78.19.90↔	Geschlossene Reposition einer Fraktur sonstiger bezeichneter Knochen mit Knochenfixation durch Fixateur externe
76.72↔	Offene Reposition einer Jochbein- und Jochbogenfraktur	78.19.91↔	Offene Reposition einer Fraktur sonstiger bezeichneter Knochen mit Knochenfixation durch Fixateur externe
76.74↔	Offene Reposition einer Maxillafraktur	78.59.00↔	Innere Knochenfixation ohne Reposition der Fraktur an anderen näher bezeichneten Knochen, ausser Gesichtsschädelknochen, n.n.bez.
76.76.00↔	Offene Reposition einer Mandibulafraktur, n.n.bez.	78.59.90↔	Revision von Osteosynthesematerial ohne Materialersatz an anderen näher bezeichneten Knochen, ausser Gesichtsschädelknochen
76.76.10↔	Offene Reposition einer Einfachfraktur des Corpus mandibulae	78.59.99↔	Innere Knochenfixation ohne Reposition der Fraktur an anderen näher bezeichneten Knochen, ausser Gesichtsschädelknochen, sonstige
76.76.11↔	Offene Reposition einer Mehrfachfraktur des Corpus mandibulae	84.53.00↔	Implantation von interner Verlängerungsvorrichtung der Extremitäten mit kinetischer Traktion, n.n.bez.
76.76.20↔	Offene Reposition (von aussen) einer Einfach- oder Mehrfachfraktur des Ramus mandibulae	84.53.10↔	Implantation eines nicht motorisierten internen Verlängerungs- oder Knochentransportsystem
76.76.21↔	Offene Reposition (transoral) einer Einfach- oder Mehrfachfraktur des Ramus mandibulae	84.53.11↔	Implantation eines motorisierten internen Verlängerungs- oder Knochentransportsystem
76.76.30↔	Offene Reposition (transoral oder von aussen) einer Fraktur des Processus articularis mandibulae	84.53.99↔	Implantation von interner Verlängerungsvorrichtung der Extremitäten mit kinetischer Traktion, sonstige
76.76.99↔	Offene Reposition einer Mandibulafraktur, sonstige	84.54↔	Implantation von sonstiger internen Verlängerungsvorrichtung der Extremitäten
76.77.00↔	Offene Reposition einer Processus alveolaris-Fraktur, n.n.bez.		
76.77.10↔	Offene Reposition einer Processus alveolaris-Fraktur der Maxilla		
76.77.11↔	Offene Reposition einer Processus alveolaris-Fraktur der Mandibula		
76.77.99↔	Offene Reposition einer Processus alveolaris-Fraktur, sonstige		
76.78.00↔	Sonstige geschlossene Reposition einer Gesichtsschädelfraktur, n.n.bez.		
76.78.10↔	Geschlossene Reposition einer Stirnhöhlenvorderwandfraktur		
76.78.11↔	Endoskopische Reposition einer Stirnhöhlenvorderwandfraktur		
76.78.20↔	Geschlossene Reposition einer Orbitafraktur		
76.78.21↔	Endoskopische Reposition einer Orbitafraktur		

**ADRG D30****Tonsillektomie oder verschiedene Eingriffe an Ohr, Nase, Mund und Hals ausser bei bösartiger Neubildung, ohne Mundboden- oder Vestibulumplastik Alter < 3 Jahre**

Mindestens eine Prozedur in Tabelle D30-1 oder Prozedur in Tabelle D30-2 und Alter &lt; 3 Jahre

**DRG D30A****Verschiedene Eingriffe an Ohr, Nase, Mund u. Hals ohne äuss. schw. CC, mit aufwendigem Eingr. oder Eingr. an Mundhöhle u. Mund ausser bei bösart. Neub. ohne Mundboden- oder Vestib.plastik, Alter < 3 J.**

Prozedur in Tabelle D30-3 oder Prozedur in Tabelle D30-2 und Alter &lt; 3 Jahre

**DRG D30B****Tonsillektomie ausser bei bösartiger Neubildung oder verschiedene Eingriffe an Ohr, Nase, Mund und Hals mit schweren CC oder bestimmte Prozedur oder Alter < 16 Jahre**

Alter &lt; 16 Jahre oder PCCL &gt; 2 oder Prozedur in Tabelle D30-4

**DRG D30C****Tonsillektomie ausser bei bösartiger Neubildung oder verschiedene Eingriffe an Ohr, Nase, Mund und Hals, Alter > 15 Jahre**

**Prozedur D30-1**

06.09.00↔	Sonstige Inzision im Gebiet der Schilddrüse, n.n.bez.	19.29.12↔	Sonstige Revision einer Stapedotomie und Stapedektomie mit alloplastischer Stapesprothese
06.09.10↔	Sonstige Inzision im Gebiet der Schilddrüse, ohne weitere Massnahmen	19.29.13↔	Sonstige Revision einer Stapesplastik (ohne Inkus-Ersatz)
06.09.11↔	Sonstige Inzision im Gebiet der Schilddrüse, Drainage	19.29.99↔	Sonstige Revision einer Stapedotomie, Stapedektomie und Stapesplastik, sonstige
06.09.99↔	Sonstige Inzision im Gebiet der Schilddrüse, sonstige	19.3↔	Sonstige Operationen an den Gehörknöchelchen
06.91↔	Durchtrennung des Isthmus thyreoideae	19.4↔	Myringoplastik
09.3↔	Sonstige Operationen an der Tränendrüse	19.6↔	Revision einer Tympanoplastik
09.6↔	Exzision an Tränensack und ableitenden Tränenwegen	19.9x.00↔	Sonstige plastische Rekonstruktion am Mittelohr, n.n.bez.
09.81↔	Dakryozystorhinostomie	19.9x.10↔	Mikrochirurgische Operationen am Mittelohr, n.n.bez.
09.99↔	Sonstige Operation am Tränensystem	19.9x.11↔	Verkleinerung einer Radikalhöhle
18.01↔	Perforation des Ohrläppchens	19.9x.12↔	Rekonstruktion des Mittelohrs, Reimplantation, Rekonstruktion der hinteren Gehörgangswand
18.02↔	Inzision am äusseren Gehörgang	19.9x.13↔	Rekonstruktion des Mittelohrs
18.09↔	Sonstige Inzision am äusseren Ohr	19.9x.14↔	Verschluss einer Mastoid-Fistel
18.21↔	Exzision einer präaurikulären Fistel oder eines präaurikulären Sinus	19.9x.19↔	Mikrochirurgische Operationen am Mittelohr, sonstige
18.29.00↔	Exzision oder Destruktion einer anderen Läsion am äusseren Ohr, n.n.bez.	19.9x.99↔	Sonstige plastische Rekonstruktion am Mittelohr, sonstige
18.29.01↔	Destruktion einer Läsion am äusseren Ohr oder im äusseren Gehörgang	20.21↔	Inzision am Mastoid
18.29.12↔	Exzision einer anderen Läsion am äusseren Ohr oder im äusseren Gehörgang	20.22↔	Inzision an den Pyramidenzellen
18.29.99↔	Exzision oder Destruktion einer anderen Läsion am äusseren Ohr, sonstige	20.23.00↔	Inzision am Mittelohr, n.n.bez.
18.31↔	Radikale Exzision einer Läsion am äusseren Ohr	20.23.10↔	Antrotomie
18.39.12↔	Resektion der Ohrmuschel, total	20.23.11↔	Attikotomie
18.39.19↔	Sonstige Resektion der Ohrmuschel, sonstige	20.23.12↔	Tympanotomie mit Abdichtung der runden und/oder ovalen Fenstermembran
18.5↔	Chirurgische Korrektur abstehender Ohren	20.23.13↔	Explorative Tympanotomie
18.6x.00↔	Rekonstruktion des äusseren Gehörgangs, n.n.bez.	20.23.99↔	Inzision am Mittelohr, sonstige
18.6x.10↔	Erweiterung des äusseren Gehörgangs	20.32.00↔	Biopsie am Mittel- und Innenohr, n.n.bez.
18.6x.20↔	Rekonstruktion eines (bestehenden) äusseren Gehörgangs	20.32.01↔	Biopsie am Mittelohr
18.6x.30↔	Konstruktion eines (nicht bestehenden) äusseren Gehörgangs	20.32.02↔	Biopsie am Innenohr
18.6x.99↔	Rekonstruktion des äusseren Gehörgangs, sonstige	20.32.99↔	Biopsie am Mittel- und Innenohr, sonstige
18.71.00↔	Ohrmuschelaufbau, n.n.bez.	20.51.00↔	Exzision einer Läsion am Mittelohr, n.n.bez.
18.71.10↔	Ohrmuschelaufbau, partiell, n.n.bez.	20.51.10↔	Exzision einer Läsion an der Paukenhöhle
18.71.11↔	Ohrmuschelaufbau, partiell mit Gewebeexpander	20.51.11↔	Exzision einer Läsion an der Pyramidenspitze
18.71.12↔	Ohrmuschelaufbau, partiell mit Galealappen	20.51.12↔	Exzision einer Läsion an der Otobasis
18.71.13↔	Ohrmuschelaufbau, partiell mit Knorpeltransplantat	20.51.99↔	Exzision einer Läsion am Mittelohr, sonstige
18.71.14↔	Ohrmuschelaufbau, partiell mit mikrovaskulärem Lappen	20.59↔	Sonstige Exzision am Mittelohr
18.71.19↔	Ohrmuschelaufbau, partiell, sonstige	20.61.00↔	(Initiale) Fenestration am Innenohr, n.n.bez.
18.71.20↔	Ohrmuschelaufbau, total, n.n.bez.	20.61.10↔	Fenestration am Innenohr, ohne Implantation einer Prothese (initiales Verfahren)
18.71.21↔	Ohrmuschelaufbau, total mit Gewebeexpander	20.61.99↔	(Initiale) Fenestration am Innenohr, sonstige
18.71.22↔	Ohrmuschelaufbau, total mit Galealappen	20.62.00↔	Revision einer Fenestration am Innenohr, n.n.bez.
18.71.23↔	Ohrmuschelaufbau, total mit Knorpeltransplantat	20.62.10↔	Revision einer Fenestration am Innenohr, ohne Implantation einer Prothese
18.71.24↔	Ohrmuschelaufbau, total mit mikrovaskulärem Lappen	20.62.99↔	Revision einer Fenestration am Innenohr, sonstige
18.71.29↔	Ohrmuschelaufbau, total, sonstige	20.8↔	Operationen an der Tuba auditiva
18.71.30↔	Implantation von alloplastischen Materialien beim Aufbau einer Ohrmuschel	20.91↔	Tympanosympathektomie
18.71.99↔	Ohrmuschelaufbau, sonstige	20.99.00↔	Sonstige Operationen an Innen- und Mittelohr, n.n.bez.
18.72↔	Reinsertion eines amputierten Ohres	20.99.10↔	Implantation von Knochenverankerungen am Felsenbein, Mittel- oder Innenohr
18.79↔	Sonstige plastische Rekonstruktion am äusseren Ohr	20.99.20↔	Verschluss einer Labyrinthfistel
18.9↔	Sonstige Operation am äusseren Ohr	20.99.30↔	Entfernung eines Kochleaimplantats oder implantierbaren Hörgerätes
19.0↔	Mobilisation des Stapes	20.99.99↔	Sonstige Operationen an Innen- und Mittelohr, sonstige
19.11↔	Stapedektomie und Stapesplastik mit Einpassen einer Stapesprothese	21.07↔	Stillung einer Epistaxis durch Exzision von nasaler Mukosa und Hauttransplantation an Septum und laterale Nasenwand
19.19.00↔	Sonstige Stapedektomie und Stapesplastiken, n.n.bez.	21.31.10↔	Lokale Exzision einer endonasalen Läsion, Zugang endonasal
19.19.10↔	Stapedotomie mit Einpassen einer autogenen Stapesprothese (Inkus-Stapedotomie)	21.31.12↔	Destruktion einer endonasalen Läsion
19.19.11↔	Stapedotomie mit Einpassen einer alloplastischen Stapesprothese (Inkus-Stapedotomie)	21.32↔	Exzision und lokale Destruktion einer anderen Läsion an der Nase
19.19.12↔	Malleo-Stapedotomie	21.5↔	Submuköse Resektion des Nasenseptums
19.19.99↔	Sonstige Stapedektomie und Stapesplastiken, sonstige	21.82↔	Verschluss einer Nasenfistel
19.21↔	Revision einer Stapedotomie, Stapedektomie und Stapesplastik mit Inkus-Ersatz	21.91↔	Lösung von Synechien der Nase
19.29.00↔	Sonstige Revision einer Stapedotomie, Stapedektomie und Stapesplastik, n.n.bez.	28.0↔	Inzision und Drainage an Tonsillen und peritonsillären Strukturen
19.29.10↔	Sonstige Revision einer Stapedotomie und Stapedektomie mit Stapesprothese	28.2x.00↔	Tonsillektomie ohne Adenoidektomie, n.n.bez.
19.29.11↔	Sonstige Revision einer Stapedotomie und Stapedektomie mit autogener Stapesprothese	28.2x.10↔	Partielle Resektion der Tonsille [Tonsillotomie] ohne Adenoidektomie
		28.2x.11↔	Totale Tonsillektomie ohne Adenoidektomie
		28.2x.12↔	Abszess tonsillektomie

28.2x.99↔	Tonsillektomie ohne Adenoidektomie, sonstige	30.09.10↔	Exzision oder Destruktion von Läsion oder Gewebe am Larynx ohne Thyreotomie
28.3x.00↔	Tonsillektomie mit Adenoidektomie, n.n.bez.	30.09.11↔	Dekortikation / Stripping einer Stimmlippe, ohne Thyreotomie
28.3x.10↔	Partielle Resektion der Tonsille [Tonsillotomie] mit Adenoidektomie	30.09.20↔	Exzision oder Destruktion von Läsion oder Gewebe am Larynx, durch Thyreotomie
28.3x.11↔	Totale Tonsillektomie mit Adenoidektomie	30.09.21↔	Dekortikation / Stripping einer Stimmlippe, durch Thyreotomie
28.3x.12↔	Abszesssionillektomie mit Adenoidektomie	30.09.99↔	Sonstige Exzision oder Destruktion von Läsion oder Gewebe am Larynx, sonstige
28.3x.99↔	Tonsillektomie mit Adenoidektomie, sonstige	30.21↔	Epiglottidektomie
28.4↔	Exzision eines Tonsillenrestes	30.22.00↔	Chordektomie, n.n.bez.
28.5x.00↔	Exzision der Zungengrundtonsille, n.n.bez.	30.22.10↔	Chordektomie, endolaryngeal
28.5x.10↔	Exzision der Zungengrundtonsille, transoral	30.22.11↔	Chordektomie, durch Thyreotomie
28.5x.11↔	Exzision der Zungengrundtonsille, durch Pharyngotomie	30.22.99↔	Chordektomie, sonstige
28.5x.99↔	Exzision der Zungengrundtonsille, sonstige	31.3↔	Sonstige Inzisionen an Larynx und Trachea
28.7x.00↔	Blutstillung nach Tonsillektomie und Adenoidektomie, n.n.bez.	31.45↔	Offene Biopsie an Larynx oder Trachea
28.7x.10↔	Blutstillung nach Tonsillektomie	31.61↔	Naht einer Rissverletzung am Larynx
28.7x.11↔	Blutstillung nach Adenoidektomie	31.62↔	Verschluss einer Larynxfistel
28.7x.99↔	Blutstillung nach Tonsillektomie und Adenoidektomie, sonstige	31.63↔	Revision einer Laryngostomie
28.91↔	Entfernen eines Fremdkörpers von Tonsillen und Adenoiden durch Inzision	31.64↔	Versorgung einer Larynxfraktur
28.92↔	Exzision einer Läsion an Tonsillen und Adenoiden	31.75↔	Rekonstruktion der Trachea und Konstruktion eines künstlichen Larynx
28.99↔	Sonstige Operationen an Tonsillen und Adenoiden	31.92↔	Lösung von Adhäsionen an Trachea oder Larynx
30.01↔	Marsupialisation einer Larynxzyste	31.98↔	Sonstige Operationen am Larynx
30.09.00↔	Sonstige Exzision oder Destruktion von Läsion oder Gewebe am Larynx, n.n.bez.		

## Prozedur D30-2

23.6↔	Prothetisches Zahnimplantat	27.24.00↔	Biopsie in der Mundhöhle, an nicht bezeichneter Struktur, n.n.bez.
24.0↔	Inzision an Zahnfleisch und Alveolarkamm	27.24.20↔	Offene Biopsie (mit Inzision) an Wangenschleimhaut, Mundboden und sonstigen Strukturen in der Mundhöhle
24.11.00↔	Biopsie am Zahnfleisch, n.n.bez.	27.24.99↔	Biopsie in der Mundhöhle, an nicht bezeichneter Struktur, sonstige
24.11.20↔	Offene Biopsie (mit Inzision) am Zahnfleisch	27.31.00↔	Lokale Exzision oder Destruktion von Läsion oder Gewebe am knöchernen Gaumen, n.n.bez.
24.11.99↔	Biopsie am Zahnfleisch, sonstige	27.31.10↔	Lokale Exzision von Läsion oder Gewebe am knöchernen Gaumen
24.12.00↔	Biopsie an einer Zahnalveole, n.n.bez.	27.31.20↔	Partielle Exzision von Läsion oder Gewebe am knöchernen Gaumen
24.12.20↔	Offene Biopsie (mit Inzision) an einer Zahnalveole	27.31.30↔	Destruktion von Läsion oder Gewebe am knöchernen Gaumen
24.12.99↔	Biopsie an einer Zahnalveole, sonstige	27.31.99↔	Lokale Exzision oder Destruktion von Läsion oder Gewebe am knöchernen Gaumen, sonstige
24.2x.00↔	Gingivaplastik, n.n.bez.	27.32.00↔	Ausgedehnte Exzision oder Destruktion von Läsion oder Gewebe am knöchernen Gaumen, n.n.bez.
24.2x.10↔	Gingivaplastik mit Transplantat oder Implantat	27.32.10↔	Totale transorale Exstirpation von Läsion oder Gewebe am knöchernen Gaumen
24.2x.99↔	Gingivaplastik, sonstige	27.32.11↔	Radikale transmandibuläre Exzision [En-bloc-Resektion] von Läsion oder Gewebe am knöchernen Gaumen
24.31↔	Exzision von Läsion oder Gewebe am Zahnfleisch	27.32.12↔	Radikale transfaziale Exzision [En-bloc-Resektion] von Läsion oder Gewebe am knöchernen Gaumen
24.4x.00↔	Exzision einer Zahnläsion am Kiefer, n.n.bez.	27.32.99↔	Ausgedehnte Exzision oder Destruktion von Läsion oder Gewebe am knöchernen Gaumen, sonstige
24.4x.10↔	Exzision einer Zahnläsion am Kiefer mit Eröffnung von Kieferhöhle oder Nasenboden	27.42↔	Ausgedehnte Exzision einer Läsion an der Lippe
24.4x.11↔	Exzision einer Zahnläsion am Kiefer mit Nervendarstellung	27.43.00↔	Sonstige Exzision von Läsion oder Gewebe an der Lippe, n.n.bez.
24.4x.99↔	Exzision einer Zahnläsion am Kiefer, sonstige	27.43.10↔	Sonstige Exzision von Läsion oder Gewebe an der Lippe, lokale Exzision
24.5x.00↔	Alveoloplastik, n.n.bez.	27.43.99↔	Sonstige Exzision von Läsion oder Gewebe an der Lippe, sonstige
24.5x.10↔	Alveoloplastik mit Transplantat	27.44.00↔	Radikale Exzision einer Läsion an der Lippe, n.n.bez.
24.5x.99↔	Alveoloplastik, sonstige	27.44.11↔	Radikale Exzision einer Hautläsion der Lippe ohne Transplantation oder Transposition von Haut
24.7↔	Anbringen einer orthodontischen Apparatur	27.44.20↔	Radikale Exzision einer Hautläsion der Lippe mit Transplantation oder Transposition von Haut
24.91.00↔	Extension oder Vertiefung des Sulcus buccolabialis oder lingualis, n.n.bez.	27.44.99↔	Radikale Exzision einer Läsion an der Lippe, sonstige
24.91.10↔	Vestibulumplastik	27.49.00↔	Sonstige Exzision in der Mundhöhle, n.n.bez.
24.91.11↔	Mundbodensenkung	27.49.10↔	Exzision an der Wange
24.91.99↔	Extension oder Vertiefung des Sulcus buccolabialis oder lingualis, sonstige	27.49.11↔	Exzision am Mundboden
25.02↔	Offene Biopsie an der Zunge	27.49.99↔	Sonstige Exzision in der Mundhöhle, sonstige
25.1↔	Exzision oder Destruktion von Läsion oder Gewebe an der Zunge	27.53↔	Verschluss einer Fistel im Mund
25.59.00↔	Sonstige Zungenrekonstruktion und Zungenplastik, n.n.bez.	27.54.00↔	Plastische Rekonstruktion einer (angeborenen) Lippenspalte, n.n.bez.
25.59.10↔	Plastische Rekonstruktion der Zunge, n.n.bez.		
25.59.99↔	Sonstige Zungenrekonstruktion und Zungenplastik, sonstige		
25.92↔	Linguale Frenulektomie		
25.93↔	Lösung von Adhäsion an der Zunge		
25.94↔	Sonstige Glossotomie		
27.1↔	Inzision am Gaumen		
27.21.00↔	Biopsie am knöchernen Gaumen, n.n.bez.		
27.21.20↔	Offene Biopsie (mit Inzision) am knöchernen Gaumen		
27.21.99↔	Biopsie am knöchernen Gaumen, sonstige		
27.22.00↔	Biopsie an Uvula und weichem Gaumen, n.n.bez.		
27.22.20↔	Offene Biopsie (mit Inzision) an Uvula und weichem Gaumen		
27.22.99↔	Biopsie an Uvula und weichem Gaumen, sonstige		
27.23.00↔	Biopsie an der Lippe, n.n.bez.		
27.23.99↔	Biopsie an der Lippe, sonstige		

27.54.99↔	Plastische Rekonstruktion einer (angeborenen) Lippenspalte, sonstige	86.42.13↔	Radikale und grossflächige Exzision von Läsion oder Gewebe an Haut und Subkutangewebe, mit primärem Wundverschluss, an Schulter und Axilla
27.55.00↔	Vollhauttransplantat an Lippe und Mund, n.n.bez.	86.42.14↔	Radikale und grossflächige Exzision von Läsion oder Gewebe an Haut und Subkutangewebe, mit primärem Wundverschluss, an Oberarm und Ellenbogen
27.55.10↔	Kleinflächiges Vollhauttransplantat an Lippe und Mund	86.42.15↔	Radikale und grossflächige Exzision von Läsion oder Gewebe an Haut und Subkutangewebe, mit primärem Wundverschluss, an Unterarm
27.55.20↔	Grossflächiges Vollhauttransplantat an Lippe und Mund	86.42.16↔	Radikale und grossflächige Exzision von Läsion oder Gewebe an Haut und Subkutangewebe, mit primärem Wundverschluss, an der Hand
27.55.99↔	Vollhauttransplantat an Lippe und Mund, sonstige	86.42.17↔	Radikale und grossflächige Exzision von Läsion oder Gewebe an Haut und Subkutangewebe, mit primärem Wundverschluss, an Brustwand und Rücken
27.58↔	Revision eines gestielten oder freien Lappens oder freien Hauttransplantates an Lippe und Mund	86.42.18↔	Radikale und grossflächige Exzision von Läsion oder Gewebe an Haut und Subkutangewebe, mit primärem Wundverschluss, an Bauchregion und Leiste
27.59.00↔	Sonstige plastische Rekonstruktion an Lippe und Mund, n.n.bez.	86.42.1a↔	Radikale und grossflächige Exzision von Läsion oder Gewebe an Haut und Subkutangewebe, mit primärem Wundverschluss, am Gesäss
27.59.10↔	Kleinflächiges temporäres Haut-Regenerationsgraft an die Lippe	86.42.1b↔	Radikale und grossflächige Exzision von Läsion oder Gewebe an Haut und Subkutangewebe, mit primärem Wundverschluss, an Oberschenkel und Knie
27.59.11↔	Grossflächiges temporäres Haut-Regenerationsgraft an die Lippe	86.42.1c↔	Radikale und grossflächige Exzision von Läsion oder Gewebe an Haut und Subkutangewebe, mit primärem Wundverschluss, an Unterschenkel
27.59.20↔	Kleinflächige Weichteildeckung durch kultivierte Keratinozyten an der Lippe	86.42.1d↔	Radikale und grossflächige Exzision von Läsion oder Gewebe an Haut und Subkutangewebe, mit primärem Wundverschluss, am Fuss
27.59.21↔	Grossflächige Weichteildeckung durch kultivierte Keratinozyten an der Lippe	86.43.11↔	Radikale und grossflächige Exzision von Läsion oder Gewebe an Haut und Subkutangewebe, mit plastischer Deckung, am Kopf
27.59.30↔	Kleinflächige temporäre Weichteildeckung durch Kombination mehrerer Verfahren an der Lippe	86.43.12↔	Radikale und grossflächige Exzision von Läsion oder Gewebe an Haut und Subkutangewebe, mit plastischer Deckung, am Hals
27.59.31↔	Grossflächige temporäre Weichteildeckung durch Kombination mehrerer Verfahren an der Lippe	86.43.13↔	Radikale und grossflächige Exzision von Läsion oder Gewebe an Haut und Subkutangewebe, mit plastischer Deckung, an Schulter und Axilla
27.59.41↔	Sonstige plastische Rekonstruktion an Lippe und Mund mit gestieltem Fernlappen	86.43.14↔	Radikale und grossflächige Exzision von Läsion oder Gewebe an Haut und Subkutangewebe, mit plastischer Deckung, an Oberarm und Ellenbogen
27.59.50↔	Lappenstieldurchtrennung nach Hautplastik an der Lippe	86.43.15↔	Radikale und grossflächige Exzision von Läsion oder Gewebe an Haut und Subkutangewebe, mit plastischer Deckung, an Unterarm
27.59.60↔	Einsetzen eines Gewebeexpanders an der Lippe	86.43.16↔	Radikale und grossflächige Exzision von Läsion oder Gewebe an Haut und Subkutangewebe, mit plastischer Deckung, an der Hand
27.59.99↔	Sonstige plastische Rekonstruktion an Lippe und Mund, sonstige	86.43.17↔	Radikale und grossflächige Exzision von Läsion oder Gewebe an Haut und Subkutangewebe, mit plastischer Deckung, an Brustwand und Rücken
27.71↔	Inzision an der Uvula	86.43.18↔	Radikale und grossflächige Exzision von Läsion oder Gewebe an Haut und Subkutangewebe, mit plastischer Deckung, an Bauchregion und Leiste
27.72↔	Exzision an der Uvula	86.43.1a↔	Radikale und grossflächige Exzision von Läsion oder Gewebe an Haut und Subkutangewebe, mit plastischer Deckung, am Gesäss
27.79↔	Sonstige Operationen an der Uvula	86.43.1b↔	Radikale und grossflächige Exzision von Läsion oder Gewebe an Haut und Subkutangewebe, mit plastischer Deckung, an Oberschenkel und Knie
27.92↔	Inzision an der Mundhöhle, nicht bezeichnete Struktur	86.43.1c↔	Radikale und grossflächige Exzision von Läsion oder Gewebe an Haut und Subkutangewebe, mit plastischer Deckung, an Unterschenkel
27.99↔	Sonstige Operationen in der Mundhöhle	86.43.1d↔	Radikale und grossflächige Exzision von Läsion oder Gewebe an Haut und Subkutangewebe, mit plastischer Deckung, am Fuss
86.41.11↔	Radikale und grossflächige Exzision von Läsion oder Gewebe an Haut und Subkutangewebe, ohne primären Wundverschluss, am Kopf	86.6b.11↔	Autologe Spalthauttransplantation, kleinflächig, am Kopf
86.41.12↔	Radikale und grossflächige Exzision von Läsion oder Gewebe an Haut und Subkutangewebe, ohne primären Wundverschluss, am Hals	86.6b.12↔	Autologe Spalthauttransplantation, kleinflächig, am Hals
86.41.13↔	Radikale und grossflächige Exzision von Läsion oder Gewebe an Haut und Subkutangewebe, ohne primären Wundverschluss, an Schulter und Axilla	86.6b.13↔	Autologe Spalthauttransplantation, kleinflächig, an Schulter und Axilla
86.41.14↔	Radikale und grossflächige Exzision von Läsion oder Gewebe an Haut und Subkutangewebe, ohne primären Wundverschluss, an Oberarm und Ellenbogen	86.6b.14↔	Autologe Spalthauttransplantation, kleinflächig, an Oberarm und Ellenbogen
86.41.15↔	Radikale und grossflächige Exzision von Läsion oder Gewebe an Haut und Subkutangewebe, ohne primären Wundverschluss, an Unterarm	86.6b.15↔	Autologe Spalthauttransplantation, kleinflächig, am Unterarm
86.41.16↔	Radikale und grossflächige Exzision von Läsion oder Gewebe an Haut und Subkutangewebe, ohne primären Wundverschluss, an der Hand		
86.41.17↔	Radikale und grossflächige Exzision von Läsion oder Gewebe an Haut und Subkutangewebe, ohne primären Wundverschluss, an Brustwand und Rücken		
86.41.18↔	Radikale und grossflächige Exzision von Läsion oder Gewebe an Haut und Subkutangewebe, ohne primären Wundverschluss, an Bauchregion und Leiste		
86.41.1a↔	Radikale und grossflächige Exzision von Läsion oder Gewebe an Haut und Subkutangewebe, ohne primären Wundverschluss, am Gesäss		
86.41.1b↔	Radikale und grossflächige Exzision von Läsion oder Gewebe an Haut und Subkutangewebe, ohne primären Wundverschluss, an Oberschenkel und Knie		
86.41.1c↔	Radikale und grossflächige Exzision von Läsion oder Gewebe an Haut und Subkutangewebe, ohne primären Wundverschluss, an Unterschenkel		
86.41.1d↔	Radikale und grossflächige Exzision von Läsion oder Gewebe an Haut und Subkutangewebe, ohne primären Wundverschluss, am Fuss		
86.42.11↔	Radikale und grossflächige Exzision von Läsion oder Gewebe an Haut und Subkutangewebe, mit primärem Wundverschluss, am Kopf		
86.42.12↔	Radikale und grossflächige Exzision von Läsion oder Gewebe an Haut und Subkutangewebe, mit primärem Wundverschluss, am Hals		

86.6b.17↔	Autologe Spalthauttransplantation, kleinflächig, an Brustwand und Rücken	86.6b.2b↔	Autologe Spalthauttransplantation, grossflächig, an Oberschenkel und Knie
86.6b.18↔	Autologe Spalthauttransplantation, kleinflächig, an Bauchregion und Leiste	86.6b.2c↔	Autologe Spalthauttransplantation, grossflächig, am Unterschenkel
86.6b.1a↔	Autologe Spalthauttransplantation, kleinflächig, am Gesäss	86.6b.2d↔	Autologe Spalthauttransplantation, grossflächig, am Fuss
86.6b.1b↔	Autologe Spalthauttransplantation, kleinflächig, an Oberschenkel und Knie	86.83.00↔	Gewebereduktionsplastik und Liposuktion, n.n.bez.
86.6b.1c↔	Autologe Spalthauttransplantation, kleinflächig, am Unterschenkel	86.83.09↔	Gewebereduktionsplastik und Liposuktion, sonstige
86.6b.1d↔	Autologe Spalthauttransplantation, kleinflächig, am Fuss	86.83.11↔	Gewebereduktionsplastik an Kopf und Hals
86.6b.21↔	Autologe Spalthauttransplantation, grossflächig, am Kopf	86.83.12↔	Gewebereduktionsplastik an Schulter und Oberarm
86.6b.22↔	Autologe Spalthauttransplantation, grossflächig, am Hals	86.83.13↔	Gewebereduktionsplastik an Unterarm
86.6b.23↔	Autologe Spalthauttransplantation, grossflächig, an Schulter und Axilla	86.83.14↔	Gewebereduktionsplastik an Hand
86.6b.24↔	Autologe Spalthauttransplantation, grossflächig, an Oberarm und Ellenbogen	86.83.1a↔	Gewebereduktionsplastik am Bauch
86.6b.25↔	Autologe Spalthauttransplantation, grossflächig, am Unterarm	86.83.1b↔	Gewebereduktionsplastik an Rücken oder Flanke
86.6b.27↔	Autologe Spalthauttransplantation, grossflächig, an Brustwand und Rücken	86.83.1c↔	Gewebereduktionsplastik gleichzeitig Bauch, Flanke sowie Rücken
86.6b.28↔	Autologe Spalthauttransplantation, grossflächig, an Bauchregion und Leiste	86.83.1d↔	Gewebereduktionsplastik an der Leisten- und Genitalregion
86.6b.2a↔	Autologe Spalthauttransplantation, grossflächig, am Gesäss	86.83.1e↔	Gewebereduktionsplastik am Gesäss
		86.83.1f↔	Gewebereduktionsplastik an Oberschenkel
		86.83.1g↔	Gewebereduktionsplastik an Unterschenkel und Fuss
		86.83.21↔	Absaugen von Fettgewebe
		86.83.22↔	Liposuktion zur Transplantation

### Prozedur D30-3

06.09.00↔	Sonstige Inzision im Gebiet der Schilddrüse, n.n.bez.	19.9x.10↔	Mikrochirurgische Operationen am Mittelohr, n.n.bez.
06.09.10↔	Sonstige Inzision im Gebiet der Schilddrüse, ohne weitere Massnahmen	19.9x.11↔	Verkleinerung einer Radikalhöhle
06.09.11↔	Sonstige Inzision im Gebiet der Schilddrüse, Drainage	19.9x.12↔	Rekonstruktion des Mittelohrs, Reimplantation, Rekonstruktion der hinteren Gehörgangswand
06.09.99↔	Sonstige Inzision im Gebiet der Schilddrüse, sonstige	19.9x.13↔	Rekonstruktion des Mittelohrs
06.91↔	Durchtrennung des Isthmus thyroideae	19.9x.14↔	Verschluss einer Mastoid-Fistel
09.3↔	Sonstige Operationen an der Tränendrüse	19.9x.19↔	Mikrochirurgische Operationen am Mittelohr, sonstige
09.6↔	Exzision an Tränensack und ableitenden Tränenwegen	19.9x.99↔	Sonstige plastische Rekonstruktion am Mittelohr, sonstige
09.81↔	Dakryozystorhinostomie	20.51.00↔	Exzision einer Läsion am Mittelohr, n.n.bez.
18.21↔	Exzision einer präaurikulären Fistel oder eines präaurikulären Sinus	20.51.10↔	Exzision einer Läsion an der Paukenhöhle
18.31↔	Radikale Exzision einer Läsion am äusseren Ohr	20.51.11↔	Exzision einer Läsion an der Pyramidenspitze
18.6x.00↔	Rekonstruktion des äusseren Gehörgangs, n.n.bez.	20.51.12↔	Exzision einer Läsion an der Otobasis
18.6x.10↔	Erweiterung des äusseren Gehörgangs	20.51.99↔	Exzision einer Läsion am Mittelohr, sonstige
18.6x.20↔	Rekonstruktion eines (bestehenden) äusseren Gehörgangs	20.61.00↔	(Initiale) Fenestration am Innenohr, n.n.bez.
18.6x.30↔	Konstruktion eines (nicht bestehenden) äusseren Gehörgangs	20.61.10↔	Fenestration am Innenohr, ohne Implantation einer Prothese (initiales Verfahren)
18.6x.99↔	Rekonstruktion des äusseren Gehörgangs, sonstige	20.61.99↔	(Initiale) Fenestration am Innenohr, sonstige
18.71.00↔	Ohrmuschelaufbau, n.n.bez.	20.62.00↔	Revision einer Fenestration am Innenohr, n.n.bez.
18.71.10↔	Ohrmuschelaufbau, partiell, n.n.bez.	20.62.10↔	Revision einer Fenestration am Innenohr, ohne Implantation einer Prothese
18.71.11↔	Ohrmuschelaufbau, partiell mit Gewebeexpander	20.62.99↔	Revision einer Fenestration am Innenohr, sonstige
18.71.12↔	Ohrmuschelaufbau, partiell mit Galealappen	20.8↔	Operationen an der Tuba auditiva
18.71.13↔	Ohrmuschelaufbau, partiell mit Knorpeltransplantat	20.91↔	Tympanosympathektomie
18.71.14↔	Ohrmuschelaufbau, partiell mit mikrovaskulärem Lappen	20.99.00↔	Sonstige Operationen an Innen- und Mittelohr, n.n.bez.
18.71.19↔	Ohrmuschelaufbau, partiell, sonstige	20.99.10↔	Implantation von Knochenverankerungen am Felsenbein, Mittel- oder Innenohr
18.71.20↔	Ohrmuschelaufbau, total, n.n.bez.	20.99.20↔	Verschluss einer Labyrinthfistel
18.71.21↔	Ohrmuschelaufbau, total mit Gewebeexpander	20.99.30↔	Entfernung eines Kochleaimplantats oder implantierbaren Hörgerätes
18.71.22↔	Ohrmuschelaufbau, total mit Galealappen	20.99.99↔	Sonstige Operationen an Innen- und Mittelohr, sonstige
18.71.23↔	Ohrmuschelaufbau, total mit Knorpeltransplantat	28.7x.00↔	Blutstillung nach Tonsillektomie und Adenoidektomie, n.n.bez.
18.71.24↔	Ohrmuschelaufbau, total mit mikrovaskulärem Lappen	28.7x.10↔	Blutstillung nach Tonsillektomie
18.71.29↔	Ohrmuschelaufbau, total, sonstige	28.7x.11↔	Blutstillung nach Adenoidektomie
18.71.30↔	Implantation von alloplastischen Materialien beim Aufbau einer Ohrmuschel	28.7x.99↔	Blutstillung nach Tonsillektomie und Adenoidektomie, sonstige
18.71.99↔	Ohrmuschelaufbau, sonstige	30.21↔	Epiglottidektomie
18.72↔	Reinsertion eines amputierten Ohres	31.45↔	Offene Biopsie an Larynx oder Trachea
19.0↔	Mobilisation des Stapes	31.61↔	Naht einer Rissverletzung am Larynx
19.11↔	Stapedektomie und Stapesplastik mit Einpassen einer Stapesprothese	31.62↔	Verschluss einer Larynxfistel
19.21↔	Revision einer Stapedotomie, Stapedektomie und Stapesplastik mit Inkus-Ersatz	31.63↔	Revision einer Laryngostomie
19.4↔	Myringoplastik	31.64↔	Versorgung einer Larynxfraktur
19.6↔	Revision einer Tympanoplastik	31.75↔	Rekonstruktion der Trachea und Konstruktion eines künstlichen Larynx
19.9x.00↔	Sonstige plastische Rekonstruktion am Mittelohr, n.n.bez.		

**Prozedur D30-4**

19.19.10↔	Stapedotomie mit Einpassen einer autogenen Stapesprothese (Inkus-Stapedotomie)	19.19.12↔	Malleo-Stapedotomie
19.19.11↔	Stapedotomie mit Einpassen einer alloplastischen Stapesprothese (Inkus-Stapedotomie)	19.19.99↔	Sonstige Stapedektomie und Stapesplastiken, sonstige
		28.2x.12↔	Abszessstonsillektomie

**ADRG D35****Eingriffe an Nase und Nasennebenhöhlen bei bösartiger Neubildung**

Hauptdiagnose in Tabelle D35-1 und Prozedur in Tabelle D35-2

**DRG D35Z****Eingriffe an Nase und Nasennebenhöhlen bei bösartiger Neubildung****Hauptdiagnose D35-1**

C30.0	Bösartige Neubildung: Nasenhöhle	C31.2	Bösartige Neubildung: Sinus frontalis [Stirnhöhle]
C30.1	Bösartige Neubildung: Mittelohr	C31.3	Bösartige Neubildung: Sinus sphenoidalis [Keilbeinhöhle]
C31.0	Bösartige Neubildung: Sinus maxillaris [Kieferhöhle]	C31.8	BNB: Nasennebenhöhlen, mehrere Teilbereiche überlappend
C31.1	Bösartige Neubildung: Sinus ethmoidalis [Siebbeinzellen]	C31.9	Bösartige Neubildung: Nasennebenhöhle, nnbez

**Prozedur D35-2**

21.31.10↔	Lokale Exzision einer endonasalen Läsion, Zugang endonasal	21.85↔	Augmentationsrhinoplastik
21.31.12↔	Destruktion einer endonasalen Läsion	21.86.00↔	Rhinoplastik der Nasenweichteile, n.n.bez.
21.32↔	Exzision und lokale Destruktion einer anderen Läsion an der Nase	21.86.10↔	Rhinoplastik der Nasenweichteile, äussere Nase
21.4x.00↔	Resektion der Nase, n.n.bez.	21.86.11↔	Rhinoplastik mit lokalen oder distalen Lappen
21.4x.12↔	Resektion der Nase, partiell	21.86.99↔	Rhinoplastik der Nasenweichteile, sonstige
21.4x.22↔	Resektion der Nase, subtotal	21.87↔	Sonstige Rhinoplastik
21.4x.32↔	Resektion der Nase, total	21.88.00↔	Sonstige Septumplastik, n.n.bez.
21.4x.99↔	Sonstige Resektion der Nase	21.88.10↔	Septumplastik, Septumunterfütterung
21.83.00↔	Totale plastische Nasenrekonstruktion, n.n.bez.	21.88.11↔	Septumplastik, Verschluss einer Septumperforation mit Schleimhaut-Verschiebelappen
21.83.10↔	Septorhinoplastik mit Korrektur des Knorpels oder des Knochens, mit lokalen autogenen Transplantaten	21.88.12↔	Septumplastik, Plastische Korrektur ohne Resektion
21.83.11↔	Septorhinoplastik mit Korrektur des Knorpels oder des Knochens, mit distalen autogenen Transplantaten, alloptogenen oder xenogenen Transplantaten	21.88.13↔	Septumplastik, Plastische Korrektur mit Resektion
21.83.12↔	Septorhinoplastik mit Korrektur des Knochens und des Knorpels	21.88.14↔	Septumplastik, Plastische Rekonstruktion des Nasenseptums, mit lokalen autogenen Transplantaten (Austauschplastik)
21.83.20↔	Totale plastische Nasenrekonstruktion mit Implantation von alloplastischen Materialien	21.88.15↔	Septumplastik, Plastische Rekonstruktion des Nasenseptums, mit distalen autogenen Transplantaten, alloptogenen oder xenogenen Transplantaten
21.83.99↔	Totale plastische Nasenrekonstruktion, sonstige	21.88.99↔	Sonstige Septumplastik, sonstige
21.84↔	Revision einer Rhinoplastik	21.89↔	Sonstige plastische Rekonstruktion und Operationen an der Nase

**ADRG D38****Sehr komplexe und komplexe Eingriffe an der Nase**

Mindestens eine Prozedur in Tabelle D38-1

**DRG D38A****Sehr komplexe Eingriffe an der Nase**

Prozedur in Tabelle D38-2

**DRG D38B****Komplexe Eingriffe an der Nase****Prozedur D38-1**

21.07↔	Stillung einer Epistaxis durch Exzision von nasaler Mukosa und Hauttransplantation an Septum und laterale Nasenwand	21.82↔	Verschluss einer Nasenfistel
21.31.10↔	Lokale Exzision einer endonasalen Läsion, Zugang endonasal	21.83.00↔	Totale plastische Nasenrekonstruktion, n.n.bez.
21.31.12↔	Destruktion einer endonasalen Läsion	21.83.10↔	Septorhinoplastik mit Korrektur des Knorpels oder des Knochens, mit lokalen autogenen Transplantaten
21.4x.00↔	Resektion der Nase, n.n.bez.	21.83.11↔	Septorhinoplastik mit Korrektur des Knorpels oder des Knochens, mit distalen autogenen Transplantaten, alloptogenen oder xenogenen Transplantaten
21.4x.12↔	Resektion der Nase, partiell	21.83.12↔	Septorhinoplastik mit Korrektur des Knochens und des Knorpels
21.4x.22↔	Resektion der Nase, subtotal	21.83.20↔	Totale plastische Nasenrekonstruktion mit Implantation von alloplastischen Materialien
21.4x.32↔	Resektion der Nase, total		
21.4x.99↔	Sonstige Resektion der Nase		
21.5↔	Submuköse Resektion des Nasenseptums		

21.83.99↔	Totale plastische Nasenrekonstruktion, sonstige	21.88.12↔	Septumplastik, Plastische Korrektur ohne Resektion
21.84↔	Revision einer Rhinoplastik	21.88.13↔	Septumplastik, Plastische Korrektur mit Resektion
21.85↔	Augmentationsrhinoplastik	21.88.14↔	Septumplastik, Plastische Rekonstruktion des Nasenseptums, mit lokalen autogenen Transplantaten (Austauschplastik)
21.86.00↔	Rhinoplastik der Nasenweichteile, n.n.bez.	21.88.15↔	Septumplastik, Plastische Rekonstruktion des Nasenseptums, mit distalen autogenen Transplantaten, allogenen oder xenogenen Transplantaten
21.86.10↔	Rhinoplastik der Nasenweichteile, äussere Nase	21.88.99↔	Sonstige Septumplastik, sonstige
21.86.11↔	Rhinoplastik mit lokalen oder distalen Lappen	21.99.10↔	Einseitige Resektion einer Choanalatresie transnasal endoskopisch
21.86.99↔	Rhinoplastik der Nasenweichteile, sonstige	21.99.20↔	Beidseitige Resektion einer Choanalatresie transnasal endoskopisch
21.87↔	Sonstige Rhinoplastik		
21.88.00↔	Sonstige Septumplastik, n.n.bez.		
21.88.10↔	Septumplastik, Septumunterfütterung		
21.88.11↔	Septumplastik, Verschluss einer Septumperforation mit Schleimhaut-Verschiebelappen		

**Prozedur D38-2**

21.31.10↔	Lokale Exzision einer endonasalen Läsion, Zugang endonasal	21.83.11↔	Septorhinoplastik mit Korrektur des Knorpels oder des Knochens, mit distalen autogenen Transplantaten, allogenen oder xenogenen Transplantaten
21.31.12↔	Destruktion einer endonasalen Läsion	21.83.12↔	Septorhinoplastik mit Korrektur des Knochens und des Knorpels
21.4x.00↔	Resektion der Nase, n.n.bez.	21.83.20↔	Totale plastische Nasenrekonstruktion mit Implantation von alloplastischen Materialien
21.4x.12↔	Resektion der Nase, partiell	21.83.99↔	Totale plastische Nasenrekonstruktion, sonstige
21.4x.22↔	Resektion der Nase, subtotal	21.84↔	Revision einer Rhinoplastik
21.4x.32↔	Resektion der Nase, total	21.85↔	Augmentationsrhinoplastik
21.4x.99↔	Sonstige Resektion der Nase	21.87↔	Sonstige Rhinoplastik
21.83.00↔	Totale plastische Nasenrekonstruktion, n.n.bez.		
21.83.10↔	Septorhinoplastik mit Korrektur des Knorpels oder des Knochens, mit lokalen autogenen Transplantaten		

**ADRG D39** **Andere Eingriffe an der Nase**

Prozedur in Tabelle D39-1

**DRG D39Z** **Andere Eingriffe an der Nase**

**Prozedur D39-1**

21.1↔	Inzision an der Nase	21.89↔	Sonstige plastische Rekonstruktion und Operationen an der Nase
21.32↔	Exzision und lokale Destruktion einer anderen Läsion an der Nase	21.91↔	Lösung von Synechien der Nase
21.61↔	Konchektomie durch Kauterisation oder Kryochirurgie	21.99.00↔	Sonstige Nasenoperationen, n.n.bez.
21.62↔	Frakturierung der Nasenmuscheln	21.99.99↔	Sonstige Nasenoperationen, sonstige
21.69.00↔	Sonstige Konchektomie, n.n.bez.	29.12.00↔	Biopsie am Pharynx, n.n.bez.
21.69.10↔	Konchotomie und Abtragung von hinteren Enden	29.12.20↔	Offene Biopsie am Hypopharynx
21.69.11↔	Submuköse Resektion (Turbinoplastik)	29.12.30↔	Offene Biopsie am Nasopharynx
21.69.12↔	Sonstige Operationen an der unteren Nasenmuschel	29.12.99↔	Biopsie am Pharynx, sonstige
21.69.99↔	Sonstige Konchektomie, sonstige		

**ADRG D40** **Zahnextraktion und -wiederherstellung**

Hauptdiagnose in Tabelle D40-1 und Prozedur in Tabelle D40-2

**DRG D40Z** **Zahnextraktion und -wiederherstellung**

**Hauptdiagnose D40-1**

B00.2	Gingivostomatitis herpetica u Pharyngotonsillitis herpetica	K00.5	Hereditäre Störungen Zahnstruktur, aonkl
B37.0	Candida-Stomatitis	K00.6	Störungen Zahndurchbruchs
D10.0	Gutartige Neubildung Lippe	K00.7	Dentitionskrankheit
D10.1	Gutartige Neubildung Zunge	K00.8	Sonstige Störungen Zahnentwicklung
D10.2	Gutartige Neubildung Mundboden	K00.9	Störung Zahnentwicklung, nnbez
D10.3	Gutartige Neubildung so u nnbez Teile Mund	K01.0	Retinierte Zähne
D16.5	Gutartige Neubildung Unterkieferknochen	K01.1	Impaktierte Zähne
K00.0	Anodontie	K02.0	Karies, auf den Zahnschmelz begrenzt
K00.1	Hyperodontie	K02.1	Karies Dentins
K00.2	Abnormitäten in Größe u Form Zähne	K02.2	Karies Zements
K00.3	Schmelzflecken [Mottled teeth]	K02.3	Kariesmarke
K00.4	Störungen in Zahnbildung	K02.4	Odontoklasie





K02.5	Karies mit freiliegender Pulpa	K12.23	Wangenabszeß
K02.8	Sonstige Zahnkaries	K12.28	Sonst Phlegmon u Absz Mund
K02.9	Zahnkaries, nnbez	K12.29	Phlegm u Absz Mund, nnbez
K03.0	Ausgeprägte Attrition Zähne	K12.3	Orale Mukositis (ulzerativ)
K03.1	Abrasion Zähne	K13.0	KH Lippen
K03.2	Erosion Zähne	K13.1	Wangen- u Lippenbiß
K03.3	Pathologische Zahnresorption	K13.2	Leukoplakie u so Affekt Mundhöhlenepithel/Zunge
K03.4	Hyperzementose	K13.3	Haarleukoplakie
K03.5	Ankylose Zähne	K13.4	Granulom u granulomähnli Läsionen Mundschleimht
K03.6	Auflagerungen [Beläge] auf den Zähnen	K13.5	Orale submuköse Fibrose
K03.7	Farbänd Zahnhartsubst nach Zahndurchbruch	K13.6	Irritative Hyperplasie Mundschleimhaut
K03.8	Sonstige nbez KH Zahnhartsubstanzen	K13.7	So u nnbez Läsionen Mundschleimhaut
K03.9	KH Zahnhartsubstanzen, nnbez	K14.0	Glossitis
K04.0	Pulpitis	K14.1	Lingua geographica
K04.1	Pulpanekrose	K14.2	Glossitis rhombica mediana
K04.2	Pulpadegeneration	K14.3	Hypertrophie Zungenpapillen
K04.3	Abnorme Bildung Zahnhartsubstanz in Pulpa	K14.4	Atrophie Zungenpapillen
K04.4	Akute apikale Parodontitis pulpalen Ursprungs	K14.5	Lingua plicata
K04.5	Chronische apikale Parodontitis	K14.6	Glossodynie
K04.6	Periapikaler Abszeß m Fistel	K14.8	Sonstige KH Zunge
K04.7	Periapikaler Abszeß oh Fistel	K14.9	KH Zunge, nnbez
K04.8	Radikuläre Zyste	Q18.4	Makrostomie
K04.9	So u nnbez KH Pulpa u periapikales Gewebe	Q18.5	Mikrostomie
K05.0	Akute Gingivitis	Q18.6	Makrocheilie
K05.1	Chronische Gingivitis	Q18.7	Mikrocheilie
K05.2	Akute Parodontitis	Q35.1	Spalte harter Gaumen
K05.3	Chronische Parodontitis	Q35.3	Spalte weicher Gaumen
K05.4	Parodontose	Q35.5	Spalte harter u weicher Gaumen
K05.5	Sonstige KH Parodont	Q35.7	Uvulaspalte
K05.6	KH Parodont, nnbez	Q35.9	Gaumenspalte, nnbez
K06.0	Gingivaretraktion	Q36.0	Lippenspalte, beidseitig
K06.1	Gingivahyperplasie	Q36.1	Lippenspalte, median
K06.2	Gingivaläs/Läsionen zahnl Alvkamm iVm Trauma	Q36.9	Lippenspalte, einseitig
K06.8	Sonst nbez KH Gingiva u zahnl Alvkamm	Q37.0	Spalte harter Gaumen m beidseitiger Lippenspalte
K06.9	KH Gingiva u zahnl Alvkamm, nnbez	Q37.1	Spalte harter Gaumen m einseitiger Lippenspalte
K07.0	Stärkere Anomalien Kiefergröße	Q37.2	Spalte weicher Gaumen m beidseitiger Lippenspalte
K07.1	Anomalien Kiefer-Schädelbasis-Verhältnis	Q37.3	Spalte weicher Gaumen m einseitiger Lippenspalte
K07.2	Anomalien Zahnbogenverhältnis	Q37.4	Spalte harter/weicher Gaumen m beidseitiger Lippenspalte
K07.3	Zahnstellungsanomalien	Q37.5	Spalte harter/weicher Gaumen m einseitiger Lippenspalte
K07.4	Fehlerhafte Okklusion, nnbez	Q37.8	Gaumenspalte, nnbez, m beidseitiger Lippenspalte
K07.5	Funktionelle dentofaziale Anomalien	Q37.9	Gaumenspalte, nnbez, m einseitiger Lippenspalte
K07.6	Krankheiten Kiefergelenk	Q38.0	Angeborene Fehlbildungen Lippen, aonkl
K07.8	Sonstige dentofaziale Anomalien	Q38.1	Ankyloglosson
K07.9	Dentofaziale Anomalie, nnbez	Q38.2	Makroglossie (angeboren)
K08.0	Zahnverfall d systemische Ursachen	Q38.3	Sonstige angeborene Fehlbildungen Zunge
K08.1	Zahnverlust d Unfall/Extrakt/lokal parodont KH	Q38.4	Angeb Fehlbildung Speicheldrüsen u deren AusführGänge
K08.2	Atrophie zahnlloser Alveolarkamm	Q38.5	Angeborene Fehlbildungen Gaumen, aonkl
K08.3	Verbliebene Zahnwurzel	Q38.6	Sonstige angeborene Fehlbildungen Mund
K08.81	Pathologische Zahnfraktur	S01.42	Offene Wunde, Oberkieferregion
K08.88	Sonst nbez KH Zähne u Zahnhalteapparat	S01.43	Offene Wunde, Unterkieferregion
K08.9	KH Zähne u Zahnhalteapparat, nnbez	S01.50	Offene Wunde, Mund, Teil nnbez
K09.0	Entwicklungsbedingte odontogene Zysten	S01.51	Offene Wunde, Lippe
K09.1	EntwBedingte (nichtodontog) Zysten Mundregion	S01.52	Offene Wunde, Wangenschleimhaut
K09.2	Sonstige Kieferzysten	S01.53	Offene Wunde, Zahnfleisch (Processus alveolaris)
K09.8	Sonstige Zysten Mundregion, aonkl	S01.54	Offene Wunde, Zunge u Mundboden
K09.9	Zyste Mundregion, nnbez	S01.55	Offene Wunde, Gaumen
K10.0	Entwicklungsbedingte KH Kiefer	S01.59	Offene Wunde, sonstige u mehrere Teile Lippe u Mundhöhle
K10.1	Zentrales Riesenzellgranulom Kiefer	S02.4	Fraktur Jochbein u Oberkiefer
K10.20	Maxill Absz oh Ang Ausbreit n retromaxill/Fossa canina	S02.5	Zahnfraktur
K10.21	Maxill Absz m Ang Ausbreit n retromaxill/Fossa canina	S02.60	Unterkieferfraktur, Teil nnbez
K10.28	Sonst nbez entzündl Zustand Kiefer	S02.61	Unterkieferfraktur, Processus condylaris
K10.29	Entz Zustand Kiefer, nnbez	S02.62	Unterkieferfraktur, Subkondylär
K10.3	Alveolitis Kiefer	S02.63	Unterkieferfraktur, Processus coronoideus
K10.8	Sonstige nbez KH Kiefer	S02.64	Unterkieferfraktur, Ramus mandibulae, nnbez
K10.9	KH Kiefer, nnbez	S02.65	Unterkieferfraktur, Angulus mandibulae
K12.0	Rezidivierende orale Aphthen	S02.66	Unterkieferfraktur, Symphysis mandibulae
K12.1	Sonstige Formen Stomatitis	S02.67	Unterkieferfraktur, Pars alveolaris
K12.20	Mund- (Boden-) Phlegmone	S02.68	Unterkieferfx, Corpus mandibulae, sonst u nnbez Teile
K12.21	SubmandAbsz oA Ausbreit n mediast/parapharyng/zervik	S02.69	Unterkieferfraktur, mehrere Teile
K12.22	SubmandAbsz m Ausbreit n mediast/parapharyng/zervik	S03.0	Kieferluxation

S03.2	Zahnluxation	T18.0	Fremdkörper im Mund
S03.4	Verstauchung u Zerrung Kiefer		

**Prozedur D40-2**

23.01†↔	Extraktion eines Milchzahns	23.5x.00†↔	Zahnimplantation, n.n.bez.
23.09†↔	Extraktion eines anderen Zahns	23.5x.10†↔	Zahnimplantation, enossal
23.11†↔	Extraktion eines Zahnwurzelrestes	23.5x.11†↔	Zahnimplantation, subperiostal
23.19†↔	Sonstige chirurgische Zahnextraktion	23.5x.12†↔	Zahnimplantation, Zahnreplantation und -transplantation
23.2†↔	Zahnsanierung durch Füllung	23.5x.99†↔	Zahnimplantation, sonstige
23.3†↔	Zahnsanierung durch Inlay	23.70†↔	Wurzelkanalbehandlung, n.n.bez.
23.41†↔	Einsetzen einer Zahnkrone	23.71†↔	Wurzelkanalbehandlung mit Spülung
23.42†↔	Einsetzen einer fixierten Brücke	27.0†↔	Drainage an Gesicht und Mundboden

**ADRG D60****Bösartige Neubildungen an Ohr, Nase, Mund und Hals**

Hauptdiagnose in Tabelle D60-1

**DRG D60A****Bösartige Neubildungen an Ohr, Nase, Mund und Hals, mehr als ein Belegungstag, mit äusserst schweren CC**

Verweildauer &gt; 1 Tag und PCCL &gt; 3

**DRG D60B****Bösartige Neubildungen an Ohr, Nase, Mund und Hals, ein Belegungstag oder ohne äusserst schwere CC****Hauptdiagnose D60-1**

C00.0	Bösartige Neubildung: Äußere Oberlippe	C09.1	Bösartige Neubildung: Gaumenbogen (vorderer) (hinterer)
C00.1	Bösartige Neubildung: Äußere Unterlippe	C09.8	BNB: Tonsille, mehrere Teilbereiche überlappend
C00.2	Bösartige Neubildung: Äußere Lippe, nicht näher bezeichnet	C09.9	Bösartige Neubildung: Tonsille, nicht näher bezeichnet
C00.3	Bösartige Neubildung: Oberlippe, Innenseite	C10.0	Bösartige Neubildung: Vallecula epiglottica
C00.4	Bösartige Neubildung: Unterlippe, Innenseite	C10.1	Bösartige Neubildung: Vorderfläche der Epiglottis
C00.5	Bösartige Neubildung: Lippe, nnbez, Innenseite	C10.2	Bösartige Neubildung: Seitenwand des Oropharynx
C00.6	Bösartige Neubildung: Lippenkommissur	C10.3	Bösartige Neubildung: Hinterwand des Oropharynx
C00.8	BNB: Lippe, mehrere Teilbereiche überlappend	C10.4	Bösartige Neubildung: Kiemengang
C00.9	Bösartige Neubildung: Lippe, nicht näher bezeichnet	C10.8	BNB: Oropharynx, mehrere Teilbereiche überlappend
C01	Bösartige Neubildung des Zungengrundes	C10.9	Bösartige Neubildung: Oropharynx, nicht näher bezeichnet
C02.0	Bösartige Neubildung: Zungenrücken	C11.0	Bösartige Neubildung: Obere Wand des Nasopharynx
C02.1	Bösartige Neubildung: Zungenrand	C11.1	Bösartige Neubildung: Hinterwand des Nasopharynx
C02.2	Bösartige Neubildung: Zungenunterfläche	C11.2	Bösartige Neubildung: Seitenwand des Nasopharynx
C02.3	BNB: Vordere zwei Drittel der Zunge, Bereich nnbez	C11.3	Bösartige Neubildung: Vorderwand des Nasopharynx
C02.4	Bösartige Neubildung: Zungentonsille	C11.8	BNB: Nasopharynx, mehrere Teilbereiche überlappend
C02.8	BNB: Zunge, mehrere Teilbereiche überlappend	C11.9	Bösartige Neubildung: Nasopharynx, nicht näher bezeichnet
C02.9	Bösartige Neubildung: Zunge, nicht näher bezeichnet	C12	Bösartige Neubildung des Recessus piriformis
C03.0	Bösartige Neubildung: Oberkieferzahnfleisch	C13.0	Bösartige Neubildung: Regio postcricicoidea
C03.1	Bösartige Neubildung: Unterkieferzahnfleisch	C13.1	BNB: Aryepiglottische Falte, hypopharyngeale Seite
C03.9	Bösartige Neubildung: Zahnfleisch, nicht näher bezeichnet	C13.2	Bösartige Neubildung: Hinterwand des Hypopharynx
C04.0	Bösartige Neubildung: Vorderer Teil des Mundbodens	C13.8	BNB: Hypopharynx, mehrere Teilbereiche überlappend
C04.1	Bösartige Neubildung: Seitlicher Teil des Mundbodens	C13.9	Bösartige Neubildung: Hypopharynx, nicht näher bezeichnet
C04.8	BNB: Mundboden, mehrere Teilbereiche überlappend	C14.0	Bösartige Neubildung: Pharynx, nicht näher bezeichnet
C04.9	Bösartige Neubildung: Mundboden, nicht näher bezeichnet	C14.2	BNB: Lymphatischer Rachenring [Waldeyer]
C05.0	Bösartige Neubildung: Harter Gaumen	C14.8	BNB: Lippe, Mundhöhle u Pharynx, mehr Teilber überlapp
C05.1	Bösartige Neubildung: Weicher Gaumen	C30.0	Bösartige Neubildung: Nasenhöhle
C05.2	Bösartige Neubildung: Uvula	C30.1	Bösartige Neubildung: Mittelohr
C05.8	BNB: Gaumen, mehrere Teilbereiche überlappend	C31.0	Bösartige Neubildung: Sinus maxillaris [Kieferhöhle]
C05.9	Bösartige Neubildung: Gaumen, nicht näher bezeichnet	C31.1	Bösartige Neubildung: Sinus ethmoidalis [Siebbeinzellen]
C06.0	Bösartige Neubildung: Wangenschleimhaut	C31.2	Bösartige Neubildung: Sinus frontalis [Stirnhöhle]
C06.1	Bösartige Neubildung: Vestibulum oris	C31.3	Bösartige Neubildung: Sinus sphenoidalis [Keilbeinhöhle]
C06.2	Bösartige Neubildung: Retromolarregion	C31.8	BNB: Nasennebenhöhlen, mehrere Teilbereiche überlappend
C06.8	BNB: Sonst u nnbez Teile Mund, mehrere Teilber überlapp	C31.9	Bösartige Neubildung: Nasennebenhöhle, nnbez
C06.9	Bösartige Neubildung: Mund, nicht näher bezeichnet	C32.0	Bösartige Neubildung: Glottis
C07	Bösartige Neubildung der Parotis	C32.1	Bösartige Neubildung: Supraglottis
C08.0	Bösartige Neubildung: Glandula submandibularis	C32.2	Bösartige Neubildung: Subglottis
C08.1	Bösartige Neubildung: Glandula sublingualis	C32.3	Bösartige Neubildung: Larynxknorpel
C08.8	BNB: Große Speicheldrüsen, mehrere Teilbereiche überlapp	C32.8	BNB: Larynx, mehrere Teilbereiche überlappend
C08.9	Bösartige Neubildung: Große Speicheldrüse, nnbez	C32.9	Bösartige Neubildung: Larynx, nicht näher bezeichnet
C09.0	Bösartige Neubildung: Fossa tonsillaris	C39.0	Bösartige Neubildung: Obere Atemwege, Teil nnbez

C46.2	Kaposi-Sarkom Gaumen	D37.0	NB unsich/unbek Verhalt Lippe Mundhöh Pharynx
C76.0	BNB ungenau bezeichneter Lok: Kopf, Gesicht u Hals	D38.0	NB unsich/unbek Verhalt Larynx
D00.0	Carcinoma in situ Lippe/Mundhöhle/Pharynx	H60.2	Otitis externa maligna
D02.0	Carcinoma in situ Larynx		

**ADRG D61 Gleichgewichtsstörungen (Schwindel)**

Hauptdiagnose in Tabelle D61-1

**DRG D61A Gleichgewichtsstörungen (Schwindel) mit Tinnitus, mit äusserst schweren CC oder komplexe Gleichgewichtsstörung**

Hauptdiagnose in Tabelle D61-2 oder PCCL &gt; 3

**DRG D61B Gleichgewichtsstörungen (Schwindel) mit Hörverlust****Hauptdiagnose D61-1**

H81.0	Ménière-Krankheit	H83.0	Labyrinthitis
H81.1	Benigner paroxysmaler Schwindel	H83.2	Funktionsstörung Labyrinth
H81.2	Neuropathia vestibularis	H91.0	Ototoxischer Hörverlust
H81.3	Sonstiger peripherer Schwindel	H91.2	Idiopathischer Hörsturz
H81.4	Schwindel zentraler Ursprung	H93.1	Tinnitus aurium
H81.8	Sonstige Störungen Vestibularfunktion	H93.3	KH Nervus vestibulocochlearis [VIII Hirnnerv]
H81.9	Störung Vestibularfunktion, nnbez	R42	Schwindel u Taumel

**Hauptdiagnose D61-2**

H81.4	Schwindel zentraler Ursprung	H93.1	Tinnitus aurium
H83.0	Labyrinthitis	H93.3	KH Nervus vestibulocochlearis [VIII Hirnnerv]
H83.2	Funktionsstörung Labyrinth		

**ADRG D62 Epistaxis oder Otitis media/Infektionen der oberen Atemwege und Alter > 2 Jahre**

Hauptdiagnose in Tabelle D62-1 oder Hauptdiagnose in Tabelle D62-2 und Alter &gt; 2 Jahre

**DRG D62A Epistaxis oder Otitis media/Infektionen der oberen Atemwege und Alter > 2 Jahre, Alter < 10 Jahre oder komplizierende Prozeduren oder bestimmte Diagnose**

Alter &lt; 10 Jahre oder Komplizierende Prozeduren oder Diagnose in Tabelle D62-3

**DRG D62B Epistaxis oder Otitis media/Infektionen der oberen Atemwege und Alter > 9 Jahre****Hauptdiagnose D62-1**

R04.0 Epistaxis

**Hauptdiagnose D62-2**

A54.5	Gonokokkenpharyngitis	H66.4	Eitrige Otitis media, nnbez
A56.4	Chlamydieninfektion des Pharynx	H66.9	Otitis media, nnbez
A69.0	Nekrotisierend-ulzeröse Stomatitis	H68.0	Entzündung Tuba auditiva
A69.1	Sonstige Fusospirochätosen	H70.0	Akute Mastoiditis
B05.3	Masern, kompliziert durch Otitis media	H70.1	Chronische Mastoiditis
B08.5	Vesikuläre Pharyngitis durch Enteroviren	H70.2	Petrositis
H65.0	Akute seröse Otitis media	H70.9	Mastoiditis, nnbez
H65.1	Sonstige akute nichteitrige Otitis media	H73.0	Akute Myringitis
H65.2	Chronische seröse Otitis media	H73.1	Chronische Myringitis
H65.3	Chronische muköse Otitis media	J00	Akute Rhinopharyngitis [Erkältungsschnupfen]
H65.4	Sonstige chronische nichteitrige Otitis media	J01.0	Akute Sinusitis maxillaris
H65.9	Nichteitrige Otitis media, nnbez	J01.1	Akute Sinusitis frontalis
H66.0	Akute eitrige Otitis media	J01.2	Akute Sinusitis ethmoidalis
H66.1	Chronische mesotympanale eitrige Otitis media	J01.3	Akute Sinusitis sphenoidalis
H66.2	Chronische epitympanale Otitis media	J01.4	Akute Pansinusitis
H66.3	Sonstige chronische eitrige Otitis media	J01.8	Sonstige akute Sinusitis

J01.9	Akute Sinusitis, nnbez	J31.2	Chronische Pharyngitis
J02.0	Streptokokken-Pharyngitis	J32.0	Chronische Sinusitis maxillaris
J02.8	Akute Pharyngitis d sonstige nbez Erreger	J32.1	Chronische Sinusitis frontalis
J02.9	Akute Pharyngitis, nnbez	J32.2	Chronische Sinusitis ethmoidalis
J03.0	Streptokokken-Tonsillitis	J32.3	Chronische Sinusitis sphenoidalis
J03.8	Akute Tonsillitis d sonstige nbez Erreger	J32.4	Chronische Pansinusitis
J03.9	Akute Tonsillitis, nnbez	J32.8	Sonstige chronische Sinusitis
J04.0	Akute Laryngitis	J32.9	Chronische Sinusitis, nnbez
J06.0	Akute Laryngopharyngitis	J35.0	Chronische Tonsillitis
J06.8	Sonst akute Infekt an mehreren Lok ob Atemwege	J36	Peritonsillarabszeß
J06.9	Akute Infektion obere Atemwege, nnbez	J37.0	Chronische Laryngitis
J10.1	Grippe m sonst Manifest Atemweg saison InflVir nachgew	J37.1	Chronische Laryngotracheitis
J11.1	Grippe m so Manifestat an Atemw, Viren nicht nachg	J39.0	Retropharyngealabszess und Parapharyngealabszess
J30.0	Rhinopathia vasomotorica	J39.3	Hypersensitivitätsreaktion der oberen Atemwege, Lok nnbez
J30.1	Allergische Rhinopathie durch Pollen	J39.80	Erworbene Stenose der Trachea
J30.2	Sonstige saisonale allergische Rhinopathie	J39.88	Sonstige nbez Krankheiten der oberen Atemwege
J30.3	Sonstige allergische Rhinopathie	J39.9	Krankheit der oberen Atemwege, nnbez
J30.4	Allergische Rhinopathie, nnbez	T70.0	Barotrauma Ohr
J31.0	Chronische Rhinitis	T70.1	Barotrauma Nasennebenhöhlen
J31.1	Chronische Rhinopharyngitis		

### Diagnose D62-3

B95.0	Streptok, Gr A, als Urs von KH, in and Kap klassifiziert	B95.8	Nnbez Staphylokok Urs v KH, in and Kap klass
B95.1	Streptok, Gr B, als Urs von KH, in and Kap klassifiziert	B95.90	So nbez grampos aerobe Erreg Urs KH, in and Kap klass
B95.2	Streptok, Gr D, u Enterok als Urs von KH, in and Kap klass	B95.91	So nbez grampos anaerob, n sporb Err Urs KH, i and Kap kl
B95.3	Streptoc pneu als Urs von KH, in and Kap klassifiziert	B96.0	Mycoplasmen u Ureaplasmen Urs v KH, in and Kap klass
B95.41	Streptok, Gr C, als Urs von KH, in and Kap klassifiziert	B96.2	E coli u and Enterobakteriazeen Urs v KH, in and Kap klass
B95.42	Streptok, Gr G, als Urs von KH, in and Kap klassifiziert	B96.3	Haemophilus u Moraxella Urs v KH, in and Kap klass
B95.48	So nbez Streptok als Urs von KH, in and Kap klassifiziert	B96.5	Pseudomonas u and Nonfermenter Urs v KH, in and Kap kl
B95.5	Nnbez Streptok als Urs von KH, in and Kap klassifiziert	B96.6	Bacteroid fragil u and gram- Anaer Urs v KH, in and Kap kl
B95.6	Staphyl aureus als Urs von KH, in and Kap klassifiziert	B96.7	Cl perf u and grampos u sporb Anaer Urs v KH i and Kap klas
B95.7	So Staphylok als Urs von KH, in and Kap klassifiziert		

### ADRG D63

### Otitis media oder Infektionen der oberen Atemwege, Alter < 3 Jahre

Hauptdiagnose in Tabelle D63-1 und Alter < 3 Jahre

### DRG D63Z

### Otitis media oder Infektionen der oberen Atemwege, Alter < 3 Jahre

#### Hauptdiagnose D63-1

A54.5	Gonokokkenpharyngitis	J00	Akute Rhinopharyngitis [Erkältungsschnupfen]
A56.4	Chlamydieninfektion des Pharynx	J01.0	Akute Sinusitis maxillaris
A69.0	Nekrotisierend-ulzeröse Stomatitis	J01.1	Akute Sinusitis frontalis
A69.1	Sonstige Fusospirochätosen	J01.2	Akute Sinusitis ethmoidalis
B05.3	Masern, kompliziert durch Otitis media	J01.3	Akute Sinusitis sphenoidalis
B08.5	Vesikuläre Pharyngitis durch Enteroviren	J01.4	Akute Pansinusitis
H65.0	Akute seröse Otitis media	J01.8	Sonstige akute Sinusitis
H65.1	Sonstige akute nichteitrige Otitis media	J01.9	Akute Sinusitis, nnbez
H65.2	Chronische seröse Otitis media	J02.0	Streptokokken-Pharyngitis
H65.3	Chronische muköse Otitis media	J02.8	Akute Pharyngitis d sonstige nbez Erreger
H65.4	Sonstige chronische nichteitrige Otitis media	J02.9	Akute Pharyngitis, nnbez
H65.9	Nichteitrige Otitis media, nnbez	J03.0	Streptokokken-Tonsillitis
H66.0	Akute eitrige Otitis media	J03.8	Akute Tonsillitis d sonstige nbez Erreger
H66.1	Chronische mesotympanale eitrige Otitis media	J03.9	Akute Tonsillitis, nnbez
H66.2	Chronische epitympanale Otitis media	J04.0	Akute Laryngitis
H66.3	Sonstige chronische eitrige Otitis media	J06.0	Akute Laryngopharyngitis
H66.4	Eitrige Otitis media, nnbez	J06.8	Sonst akute Infekt an mehreren Lok ob Atemwege
H66.9	Otitis media, nnbez	J06.9	Akute Infektion obere Atemwege, nnbez
H68.0	Entzündung Tuba auditiva	J10.1	Grippe m sonst Manifest Atemweg saison InflVir nachgew
H70.0	Akute Mastoiditis	J11.1	Grippe m so Manifestat an Atemw, Viren nicht nachg
H70.1	Chronische Mastoiditis	J30.0	Rhinopathia vasomotorica
H70.2	Petrositis	J30.1	Allergische Rhinopathie durch Pollen
H70.9	Mastoiditis, nnbez	J30.2	Sonstige saisonale allergische Rhinopathie
H73.0	Akute Myringitis	J30.3	Sonstige allergische Rhinopathie
H73.1	Chronische Myringitis	J30.4	Allergische Rhinopathie, nnbez



J31.0	Chronische Rhinitis	J36	Peritonsillarabszeß
J31.1	Chronische Rhinopharyngitis	J37.0	Chronische Laryngitis
J31.2	Chronische Pharyngitis	J37.1	Chronische Laryngotracheitis
J32.0	Chronische Sinusitis maxillaris	J39.0	Retropharyngealabszess und Parapharyngealabszess
J32.1	Chronische Sinusitis frontalis	J39.3	Hypersensitivitätsreaktion der oberen Atemwege, Lok nnbez
J32.2	Chronische Sinusitis ethmoidalis	J39.80	Erworbene Stenose der Trachea
J32.3	Chronische Sinusitis sphenoidalis	J39.88	Sonstige nbez Krankheiten der oberen Atemwege
J32.4	Chronische Pansinusitis	J39.9	Krankheit der oberen Atemwege, nnbez
J32.8	Sonstige chronische Sinusitis	T70.0	Barotrauma Ohr
J32.9	Chronische Sinusitis, nnbez	T70.1	Barotrauma Nasennebenhöhlen
J35.0	Chronische Tonsillitis		

**ADRG D64 Laryngotracheitis und Epiglottitis**

Hauptdiagnose in Tabelle D64-1

**DRG D64Z Laryngotracheitis und Epiglottitis****Hauptdiagnose D64-1**

J04.2	Akute Laryngotracheitis	J05.1	Akute Epiglottitis
J05.0	Akute obstruktive Laryngitis [Krupp]		

**ADRG D65 Verletzung und Deformität der Nase**

Hauptdiagnose in Tabelle D65-1

**DRG D65Z Verletzung und Deformität der Nase****Hauptdiagnose D65-1**

J34.2	Nasenseptumdeviation	S01.22	Offene Wunde, Nasenlöcher
M95.0	Erworbene Deformität Nase	S02.2	Nasenbeinfraktur
S01.20	Offene Wunde Nase, Teil nnbez	T17.0	Fremdkörper in einer Nasennebenhöhle
S01.21	Offene Wunde, äußere Haut Nase	T17.1	Fremdkörper im Nasenloch

**ADRG D66 Andere Krankheiten an Ohr, Nase, Mund und Hals**

Hauptdiagnose in Tabelle D66-1

**DRG D66Z Andere Krankheiten an Ohr, Nase, Mund und Hals****Hauptdiagnose D66-1**

A18.6	Tuberkulose des Ohres	H60.1	Phlegmone äußeres Ohr
A36.0	Rachendiphtherie	H60.3	Sonstige infektiöse Otitis externa
A36.1	Nasenschendiphtherie	H60.4	Cholesteatom im äußeren Ohr
A36.2	Kehlkopfdiphtherie	H60.5	Akute Otitis externa, nichtinfektiös
A66.5	Gangosa	H60.8	Sonstige Otitis externa
D10.4	Gutartige Neubildung Tonsille	H60.9	Otitis externa, nnbez
D10.5	Gutartige Neubildung sonstige Teile Oropharynx	H61.0	Perichondritis äußeres Ohr
D10.6	Gutartige Neubildung Nasopharynx	H61.1	Nichtinfektiöse KH Ohrmuschel
D10.7	Gutartige Neubildung Hypopharynx	H61.2	Zeruminalpfropf
D10.9	Gutartige Neubildung Pharynx, nnbez	H61.3	Erworbene Stenose äußerer Gehörgang
D11.0	Gutartige Neubildung Parotis	H61.8	Sonstige nbez KH äußerer Ohr
D11.7	Gutartige Neubildung sonst große Speicheldrüsen	H61.9	KH äußeres Ohr, nnbez
D11.9	Gutartige Neubildung große Speicheldrüse, nnbez	H68.1	Verschluss Tuba auditiva
D14.0	Gutartige Neubildung Mittelohr/Nasenhöhle/NNH	H69.0	Erweiterte Tuba auditiva
D14.1	Gutartige Neubildung Larynx	H69.8	Sonstige nbez KH Tuba auditiva
D18.05	Hämangiom an Ohr/Nase/Mund/Rachen	H69.9	KH Tuba auditiva, nnbez
H60.0	Abszeß äußeres Ohr	H70.8	Sonstige Mastoiditis u verwandte Zustände

H71	Cholesteatom Mittelohr	J38.6	Kehlkopfstenose
H72.0	Zentrale Perforation Trommelfell	J38.7	Sonstige Krankheiten des Kehlkopfes
H72.1	Trommelfellperforation Recessus epitympanicus	J39.1	Sonstiger Abszess des Rachenraumes
H72.2	Sonstige randständige Trommelfellperforationen	J39.2	Sonstige Krankheiten des Rachenraumes
H72.8	Sonstige Trommelfellperforationen	K11.0	Speicheldrüsenatrophie
H72.9	Trommelfellperforation, nnbez	K11.1	Speicheldrüsenhypertrophie
H73.8	Sonstige nbez Krankheiten Trommelfell	K11.2	Sialadenitis
H73.9	Krankheit Trommelfell, nnbez	K11.3	Speicheldrüsenabszeß
H74.0	Tympanosklerose	K11.4	Speicheldrüsenfistel
H74.1	Otitis media adhaesiva	K11.5	Sialolithiasis
H74.2	KontUnterbr od Dislok Gehörknöchelchenkette	K11.6	Mukozele Speicheldrüsen
H74.3	Sonst erworbene Anomalien Gehörknöchelchen	K11.7	Störungen Speichelsekretion
H74.4	Polyp im Mittelohr	K11.8	Sonstige KH Speicheldrüsen
H74.8	Sonst nbez KH Mittelohr u Warzenfortsatz	K11.9	KH Speicheldrüsen, nnbez
H74.9	KH des Mittelohres u des Warzenfortsatzes, nnbez	M95.1	Blumenkohlöhr
H80.0	Otosklerose m Anteil Fenestra vestibuli, nichtoblit	Q16.0	Angeborenes Fehlen Ohrmuschel
H80.1	Otosklerose m Anteil Fenestra vestibuli, obliterierend	Q16.1	Angeb Fehlen, Atresie u Striktur (äußeren) Gehörgang
H80.2	Otosclerosis cochleae	Q16.2	Fehlen Tuba auditiva (angeboren)
H80.8	Sonstige Otosklerose	Q16.3	Angeborene Fehlbildung Gehörknöchelchen
H80.9	Otosklerose, nnbez	Q16.4	Sonst angeborene Fehlbildung Mittelohr
H83.1	Labyrinthfistel	Q16.5	Angeborene Fehlbildung Innenohr
H83.3	Lärmschädigungen Innenohr	Q16.9	Angeb Fehlbild Ohr als Urs Beeinträcht Hörvermögen, nnbez
H83.8	Sonstige nbez KH Innenohr	Q17.0	Akzessorische Ohrmuschel
H83.9	KH Innenohr, nnbez	Q17.1	Makrotie
H90.0	Beidseitiger Hörverlust durch Schalleitungsstörung	Q17.2	Mikrotie
H90.1	1seit Hörverl d SchalleitStör b n eingeschr Hörverl and Seite	Q17.3	Sonstiges fehlgebildetes Ohr
H90.2	Hörverlust d SchalleitStör, nnbez	Q17.4	Lageanomalie Ohr
H90.3	Beidseitiger Hörverlust d Schallempfindstörung	Q17.5	Abstehendes Ohr
H90.4	Hörv d Schallempf-Stör b n eingeschr Hörverm and Seite	Q17.8	Sonstige nbez angeborene Fehlbildungen Ohr
H90.5	Hörverlust durch Schallempfindungsstör, nnbez	Q17.9	Angeborene Fehlbildung Ohr, nnbez
H90.6	Komb beidseitiger Hörverl d Schalleit-/Schallempfindstör	Q18.0	Branchiogene(r) Sinus, Fistel u Zyste
H90.7	Komb eins Hörverl d Schalleit-/empfindstör, a S n eingeschr	Q18.1	Präaurikuläre(r) Sinus u Zyste
H90.8	Komb Hörverlust d Schalleit-/Schallempf-Stör, nnbez	Q18.2	Sonstige branchiogene Fehlbildungen
H91.1	Presbyakusis	Q18.8	Sonst nbez angeb Fehlbildungen Gesicht u Hals
H91.3	Taubstummheit, aonkl	Q30.0	Choanalatresie
H91.8	Sonstiger nbez Hörverlust	Q30.1	Agenesie u Unterentwicklung Nase
H91.9	Hörverlust, nnbez	Q30.2	Nasenfurche, Naseneinkerbung u Spaltnase
H92.0	Otalgie	Q30.3	Angeborene Perforation Nasenseptum
H92.1	Otorrhoe	Q30.8	Sonstige angeborene Fehlbildungen Nase
H92.2	Blutung äußerer Gehörgang	Q30.9	Angeborene Fehlbildung Nase, nnbez
H93.0	Degenerative u vaskuläre KH Ohr	Q31.0	Kehlkopfsegel
H93.2	Sonstige abnorme Hörempfindungen	Q31.1	Angeborene subglottische Stenose
H93.8	Sonstige nbez KH Ohr	Q31.2	Hypoplasie Kehlkopf
H93.9	Krankheit Ohr, nnbez	Q31.3	Laryngozele (angeboren)
H95.0	Rez Cholesteatom Mastoidhöhle nach Mastoidektom	Q31.5	Angeb Laryngomalazie
H95.1	Sonstige Krankheiten nach Mastoidektomie	Q31.8	Sonst angeborene Fehlbildung Kehlkopf
H95.8	Sonst KH Ohr u Warzenfortsatz nach med Maßn	Q31.9	Angeborene Fehlbildung Kehlkopf, nnbez
H95.9	KH Ohr u Warzenfortsatz nach med Maßn, nnbez	Q32.0	Angeborene Tracheomalazie
J33.0	Polyp Nasenhöhle	Q32.1	Sonstige angeborene Fehlbildungen Trachea
J33.1	Polyposis nasalis deformans	Q32.2	Angeborene Bronchomalazie
J33.8	Sonstige Polypen Nasennebenhöhlen	Q32.3	Angeborene Bronchusstenose
J33.9	Nasenpolyp, nnbez	Q32.4	Sonst angeborene Fehlbildung Bronchien
J34.0	Abszeß, Furunkel u Karbunkel Nase	Q38.7	Schlundtasche
J34.1	Zyste od Mukozele Nase u NNH	Q38.8	Sonstige angeborene Fehlbildungen Rachen
J34.3	Hypertrophie Nasenmuscheln	Q67.0	Gesichtsasymmetrie
J34.8	Sonst nbez KH Nase u NNH	Q67.1	Flach gedrücktes Gesicht [Compression facies]
J35.1	Hyperplasie der Gaumenmandeln	Q67.2	Dolichocephalie
J35.2	Hyperplasie der Rachenmandel	Q67.3	Plagiocephalie
J35.3	Hyperplasie Gaumenmandeln m Hyperplasie Rachenmandel	Q67.4	Sonst angeb Deformitäten Schädel, Gesicht u Kiefer
J35.8	Sonst chron Krankheiten Gaumenmandeln u Rachenmandel	R04.1	Blutung aus Rachen
J35.9	Chron Krankheit Gaumenmandeln u Rachenmandel, nnbez	R06.5	Mundatmung
J38.00	Lähmung der Stimmlippen u des Kehlkopfes: Nnbez	R06.7	Niesen
J38.01	Lähm der Stimmlipp u des Kehlkopfes: Einseitig, partiell	R07.0	Halsschmerzen
J38.02	Lähm der Stimmlipp u des Kehlkopfes: Einseitig, komplett	R19.6	Mundgeruch
J38.03	Lähm der Stimmlipp u des Kehlkopfes: Beidseitig, partiell	R49.0	Dysphonie
J38.1	Polyp der Stimmlippen u des Kehlkopfes	R49.1	Aphonie
J38.2	Stimmlippenknötchen	R49.2	Rhinophonia (aperta) (clausa)
J38.3	Sonstige Krankheiten der Stimmlippen	R49.8	So u nnbez Störungen Stimme
J38.4	Larynxödem	R68.2	Mundtrockenheit, nnbez
J38.5	Laryngospasmus	S01.23	Offene Wunde, Nasenseptum

S01.29	Offene Wunde, sonstige und mehrere Teile Nase	S09.2	Traumatische Trommelfellruptur
S01.30	Offene Wunde Ohr, Teil nnbez	S11.01	Offene Wunde: Kehlkopf
S01.31	Offene Wunde, Ohrmuschel	S11.21	Offene Wunde: Rachen
S01.33	Offene Wunde, Tragus	S11.22	Offene Wunde: Ösophagus, Pars cervicalis
S01.34	Offene Wunde, äußerer Gehörgang	S12.8	Fraktur sonstiger Teile im Bereich Hals
S01.35	Offene Wunde, Tuba auditiva	T16	Fremdkörper im Ohr
S01.36	Offene Wunde, Gehörknöchelchen	T17.2	Fremdkörper im Rachen
S01.37	Offene Wunde, Trommelfell	T17.3	Fremdkörper im Kehlkopf
S01.38	Offene Wunde, Innenohr	T28.0	Verbrennung des Mundes und des Rachens
S01.39	Offene Wunde, sonst u mehrere Teile Ohr Gehörstrukturen	T28.5	Verätzung des Mundes und des Rachens
S04.6	Verletzung Nervus vestibulocochlearis	T75.3	Kinetose
S08.1	Traumatische Amputation Ohr		

**ADRG D67****Erkrankungen von Zähnen und Mundhöhle ohne Zahnextraktion und -wiederherstellung**

Hauptdiagnose in Tabelle D67-1

**DRG D67Z****Erkrankungen von Zähnen und Mundhöhle ohne Zahnextraktion und -wiederherstellung****Hauptdiagnose D67-1**

B00.2	Gingivostomatitis herpetica u Pharyngotonsillitis herpetica	K04.8	Radikuläre Zyste
B37.0	Candida-Stomatitis	K04.9	So u nnbez KH Pulpa u periapikales Gewebe
D10.0	Gutartige Neubildung Lippe	K05.0	Akute Gingivitis
D10.1	Gutartige Neubildung Zunge	K05.1	Chronische Gingivitis
D10.2	Gutartige Neubildung Mundboden	K05.2	Akute Parodontitis
D10.3	Gutartige Neubildung so u nnbez Teile Mund	K05.3	Chronische Parodontitis
D16.5	Gutartige Neubildung Unterkieferknochen	K05.4	Parodontose
K00.0	Anodontie	K05.5	Sonstige KH Parodont
K00.1	Hyperodontie	K05.6	KH Parodont, nnbez
K00.2	Abnormitäten in Größe u Form Zähne	K06.0	Gingivaretraktion
K00.3	Schmelzflecken [Mottled teeth]	K06.1	Gingivahyperplasie
K00.4	Störungen in Zahnbildung	K06.2	Gingivaläs/Läsionen zahnl Alvkamm iVm Trauma
K00.5	Hereditäre Störungen Zahnstruktur, aonkl	K06.8	Sonst nbez KH Gingiva u zahnl Alvkamm
K00.6	Störungen Zahndurchbruchs	K06.9	KH Gingiva u zahnl Alvkamm, nnbez
K00.7	Dentitionskrankheit	K07.0	Stärkere Anomalien Kiefergröße
K00.8	Sonstige Störungen Zahnentwicklung	K07.1	Anomalien Kiefer-Schädelbasis-Verhältnis
K00.9	Störung Zahnentwicklung, nnbez	K07.2	Anomalien Zahnbogenverhältnis
K01.0	Retinierte Zähne	K07.3	Zahnstellungsanomalien
K01.1	Impaktierte Zähne	K07.4	Fehlerhafte Okklusion, nnbez
K02.0	Karies, auf den Zahnschmelz begrenzt	K07.5	Funktionelle dentofaziale Anomalien
K02.1	Karies Dentins	K07.6	Krankheiten Kiefergelenk
K02.2	Karies Zements	K07.8	Sonstige dentofaziale Anomalien
K02.3	Kariesmarke	K07.9	Dentofaziale Anomalie, nnbez
K02.4	Odontoklasie	K08.0	Zahnverfall d systemische Ursachen
K02.5	Karies mit freiliegender Pulpa	K08.1	Zahnverlust d Unfall/Extrakt/lokal parodont KH
K02.8	Sonstige Zahnkaries	K08.2	Atrophie zahnlloser Alveolarkamm
K02.9	Zahnkaries, nnbez	K08.3	Verbliebene Zahnwurzel
K03.0	Ausgeprägte Attrition Zähne	K08.81	Pathologische Zahnfraktur
K03.1	Abrasion Zähne	K08.88	Sonst nbez KH Zähne u Zahnhalteapparat
K03.2	Erosion Zähne	K08.9	KH Zähne u Zahnhalteapparat, nnbez
K03.3	Pathologische Zahnresorption	K09.0	Entwicklungsbedingte odontogene Zysten
K03.4	Hyperzementose	K09.1	EntwBedingte (nichtodontog) Zysten Mundregion
K03.5	Ankylose Zähne	K09.2	Sonstige Kieferzysten
K03.6	Auflagerungen [Beläge] auf den Zähnen	K09.8	Sonstige Zysten Mundregion, aonkl
K03.7	Farbänd Zahnhartsubst nach Zahndurchbruch	K09.9	Zyste Mundregion, nnbez
K03.8	Sonstige nbez KH Zahnhartsubstanzen	K10.0	Entwicklungsbedingte KH Kiefer
K03.9	KH Zahnhartsubstanzen, nnbez	K10.1	Zentrales Riesenzellgranulom Kiefer
K04.0	Pulpitis	K10.20	Maxill Absz oh Ang Ausbreit n retromaxill/Fossa canina
K04.1	Pulpanekrose	K10.21	Maxill Absz m Ang Ausbreit n retromaxill/Fossa canina
K04.2	Pulpadegeneration	K10.28	Sonst nbez entzündl Zustand Kiefer
K04.3	Abnorme Bildung Zahnhartsubstanz in Pulpa	K10.29	Entz Zustand Kiefer, nnbez
K04.4	Akute apikale Parodontitis pulpalen Ursprungs	K10.3	Alveolitis Kiefer
K04.5	Chronische apikale Parodontitis	K10.8	Sonstige nbez KH Kiefer
K04.6	Periapikaler Abszeß m Fistel	K10.9	KH Kiefer, nnbez
K04.7	Periapikaler Abszeß oh Fistel	K12.0	Rezidivierende orale Aphthen

K12.1	Sonstige Formen Stomatitis	Q37.2	Spalte weicher Gaumen m beidseitiger Lippenspalte
K12.20	Mund- (Boden-) Phlegmone	Q37.3	Spalte weicher Gaumen m einseitiger Lippenspalte
K12.21	SubmandAbsz oA Ausbreit n mediast/parapharyng/zervik	Q37.4	Spalte harter/weicher Gaumen m beidseitiger Lippenspalte
K12.22	SubmandAbsz m Ausbreit n mediast/parapharyng/zervik	Q37.5	Spalte harter/weicher Gaumen m einseitiger Lippenspalte
K12.23	Wangenabszeß	Q37.8	Gaumenspalte, nnbez, m beidseitiger Lippenspalte
K12.28	Sonst Phlegmon u Absz Mund	Q37.9	Gaumenspalte, nnbez, m einseitiger Lippenspalte
K12.29	Phlegm u Absz Mund, nnbez	Q38.0	Angeborene Fehlbildungen Lippen, aonkl
K12.3	Orale Mukositis (ulzerativ)	Q38.1	Ankyloglosson
K13.0	KH Lippen	Q38.2	Makroglossie (angeboren)
K13.1	Wangen- u Lippenbiß	Q38.3	Sonstige angeborene Fehlbildungen Zunge
K13.2	Leukoplakie u so Affekt Mundhöhlenepithel/Zunge	Q38.4	Angeb Fehlbildung Speicheldrüsen u deren AusführGänge
K13.3	Haarleukoplakie	Q38.5	Angeborene Fehlbildungen Gaumen, aonkl
K13.4	Granulom u granulomähnli Läsionen Mundschleimht	Q38.6	Sonstige angeborene Fehlbildungen Mund
K13.5	Orale submuköse Fibrose	S01.42	Offene Wunde, Oberkieferregion
K13.6	Irritative Hyperplasie Mundschleimhaut	S01.43	Offene Wunde, Unterkieferregion
K13.7	So u nnbez Läsionen Mundschleimhaut	S01.50	Offene Wunde, Mund, Teil nnbez
K14.0	Glossitis	S01.51	Offene Wunde, Lippe
K14.1	Lingua geographica	S01.52	Offene Wunde, Wangenschleimhaut
K14.2	Glossitis rhombica mediana	S01.53	Offene Wunde, Zahnfleisch (Processus alveolaris)
K14.3	Hypertrophie Zungenpapillen	S01.54	Offene Wunde, Zunge u Mundboden
K14.4	Atrophie Zungenpapillen	S01.55	Offene Wunde, Gaumen
K14.5	Lingua plicata	S01.59	Offene Wunde, sonstige u mehrere Teile Lippe u Mundhöhle
K14.6	Glossodynie	S02.4	Fraktur Jochbein u Oberkiefer
K14.8	Sonstige KH Zunge	S02.5	Zahnfraktur
K14.9	KH Zunge, nnbez	S02.60	Unterkieferfraktur, Teil nnbez
Q18.4	Makrostomie	S02.61	Unterkieferfraktur, Processus condylaris
Q18.5	Mikrostomie	S02.62	Unterkieferfraktur, Subkondylär
Q18.6	Makrocheilie	S02.63	Unterkieferfraktur, Processus coronoideus
Q18.7	Mikrocheilie	S02.64	Unterkieferfraktur, Ramus mandibulae, nnbez
Q35.1	Spalte harter Gaumen	S02.65	Unterkieferfraktur, Angulus mandibulae
Q35.3	Spalte weicher Gaumen	S02.66	Unterkieferfraktur, Symphysis mandibulae
Q35.5	Spalte harter u weicher Gaumen	S02.67	Unterkieferfraktur, Pars alveolaris
Q35.7	Uvulaspalte	S02.68	Unterkieferfx, Corpus mandibulae, sonst u nnbez Teile
Q35.9	Gaumenspalte, nnbez	S02.69	Unterkieferfraktur, mehrere Teile
Q36.0	Lippenspalte, beidseitig	S03.0	Kieferluxation
Q36.1	Lippenspalte, median	S03.2	Zahnluxation
Q36.9	Lippenspalte, einseitig	S03.4	Verstauchung u Zerrung Kiefer
Q37.0	Spalte harter Gaumen m beidseitiger Lippenspalte	T18.0	Fremdkörper im Mund
Q37.1	Spalte harter Gaumen m einseitiger Lippenspalte		

**ADRGs 901, 902**

**OR-Prozeduren ohne Bezug**

OR-Prozeduren ohne Bezug

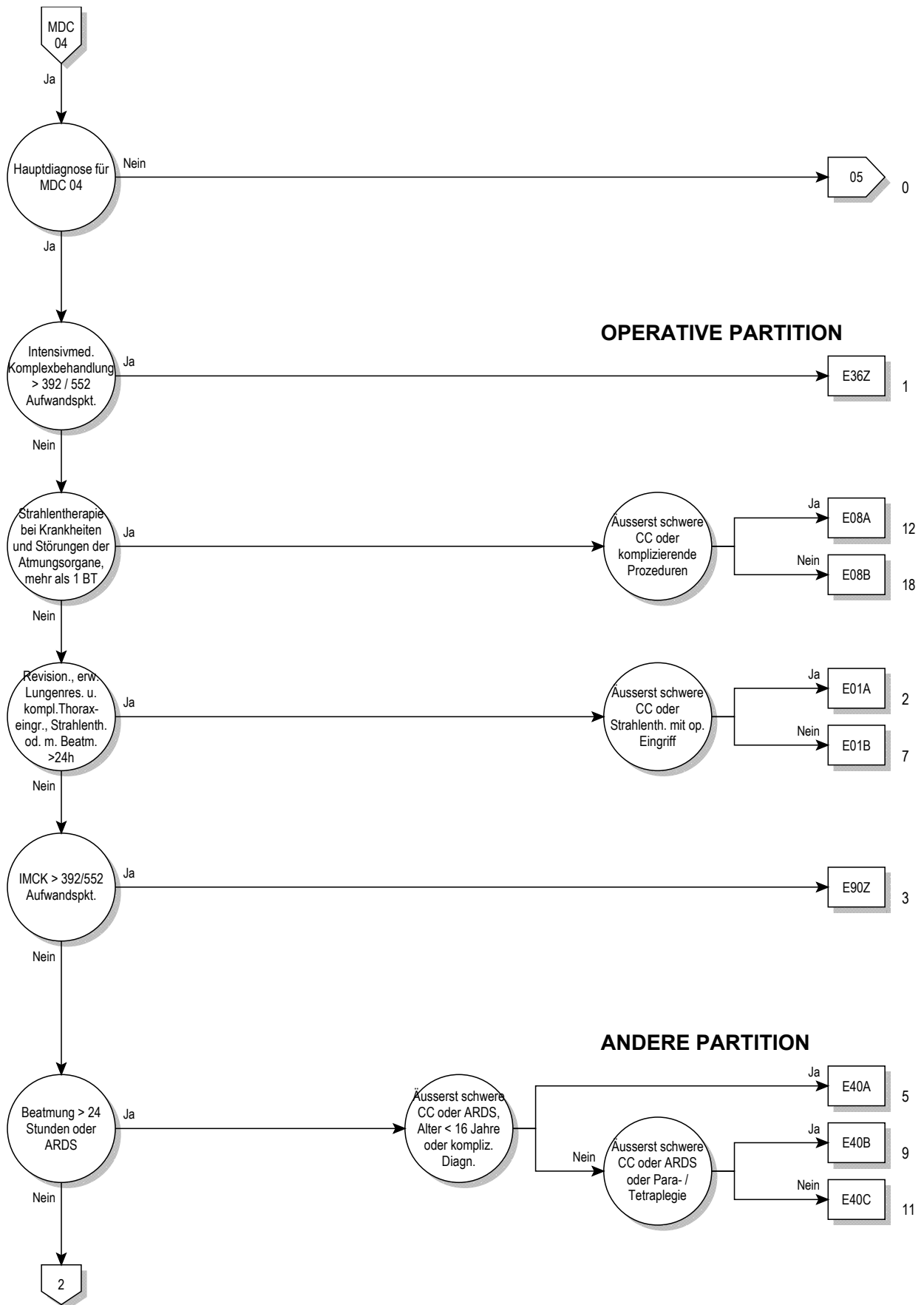
**DRGs 901A, 901B, 901C, 901D, 902Z**



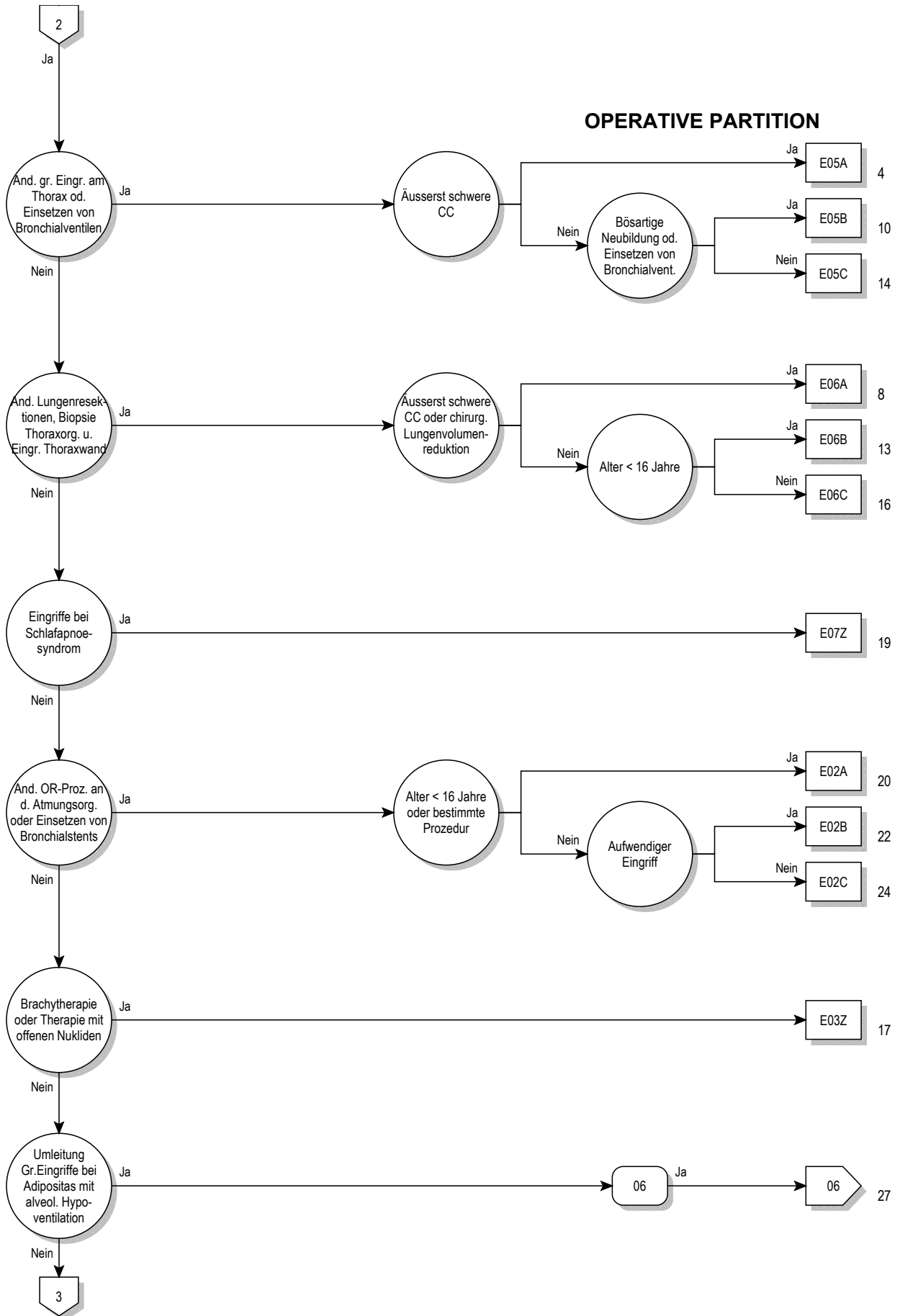
# **MDC 04**

## Krankheiten und Störungen der Atmungsorgane

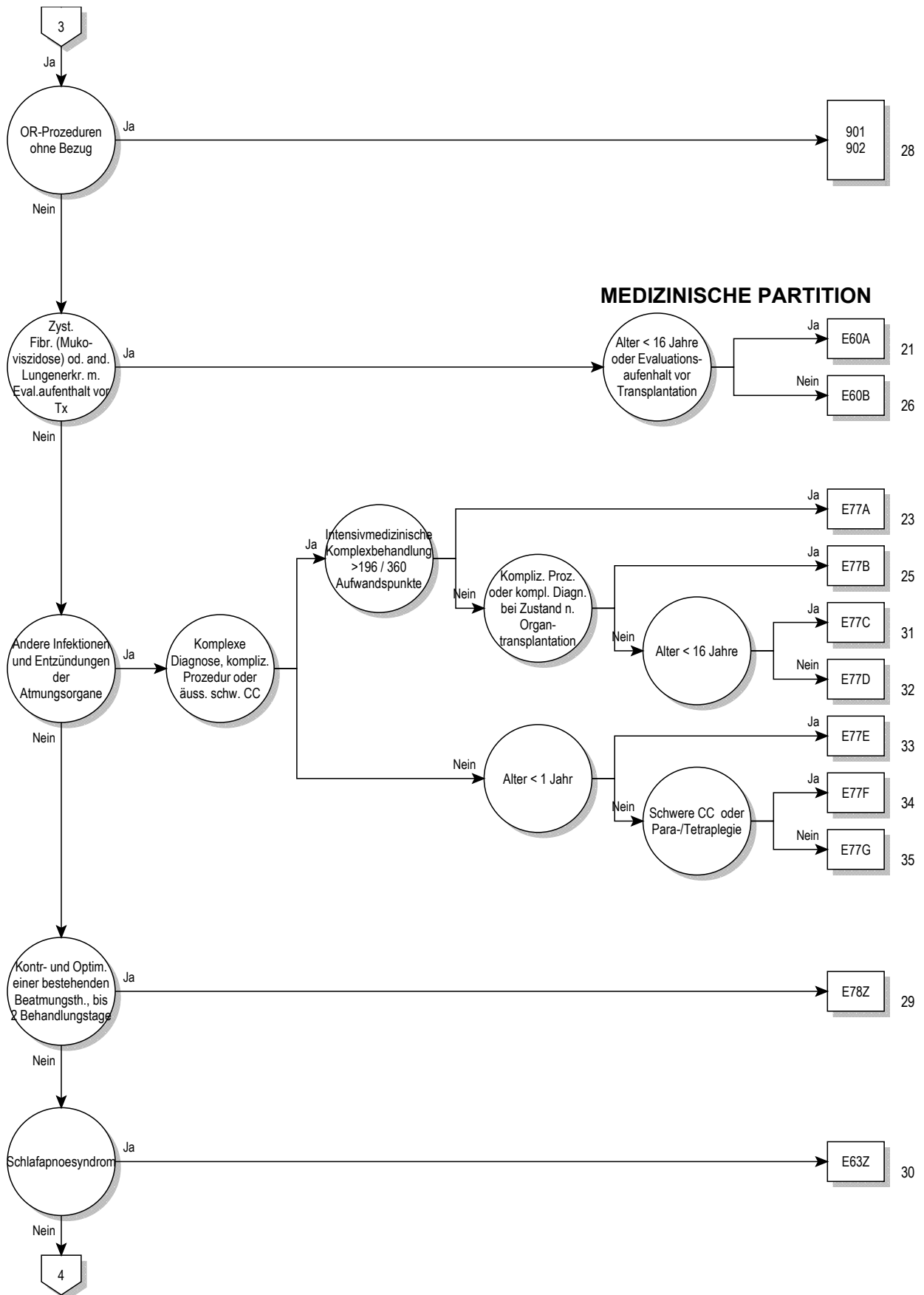




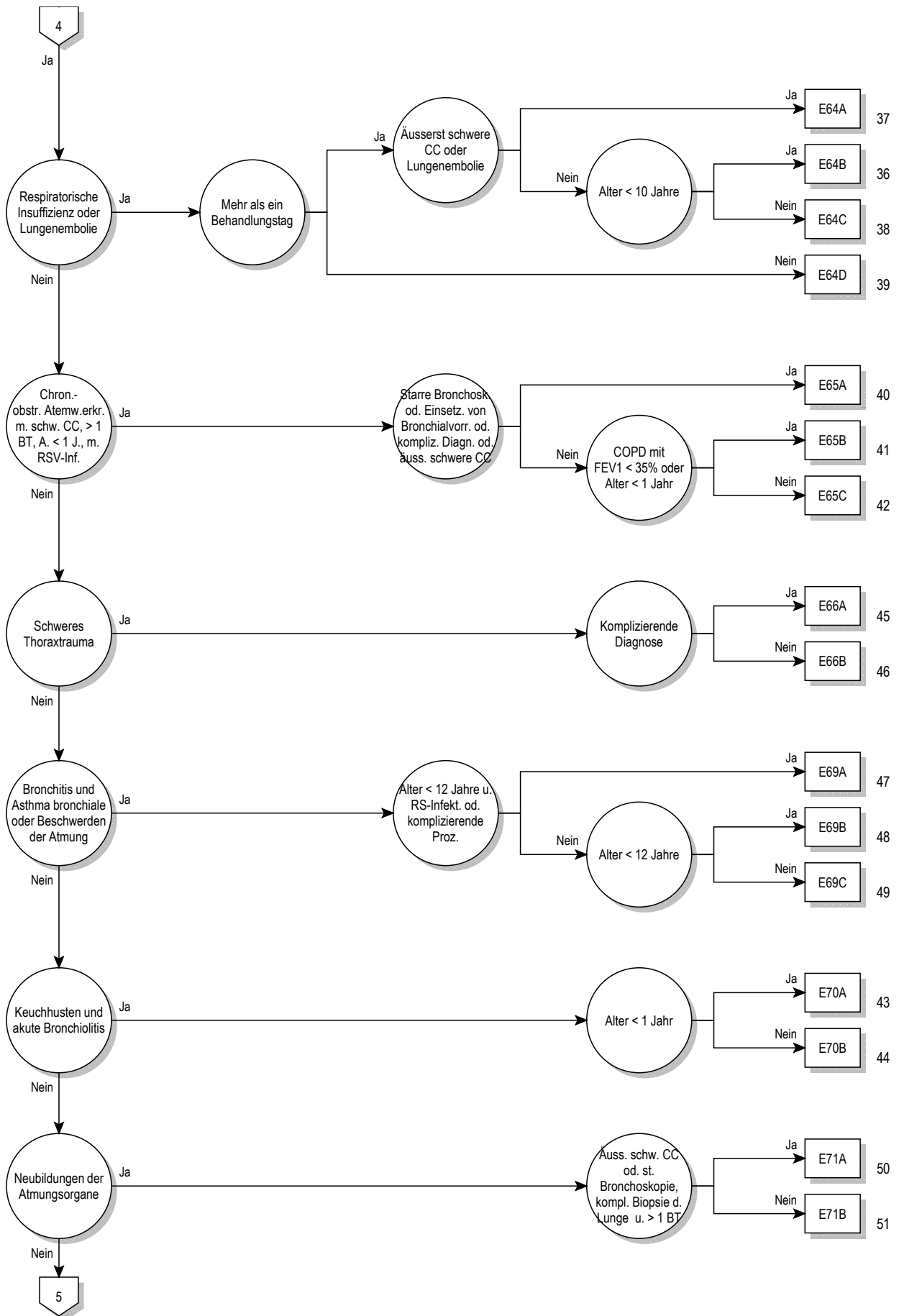
04


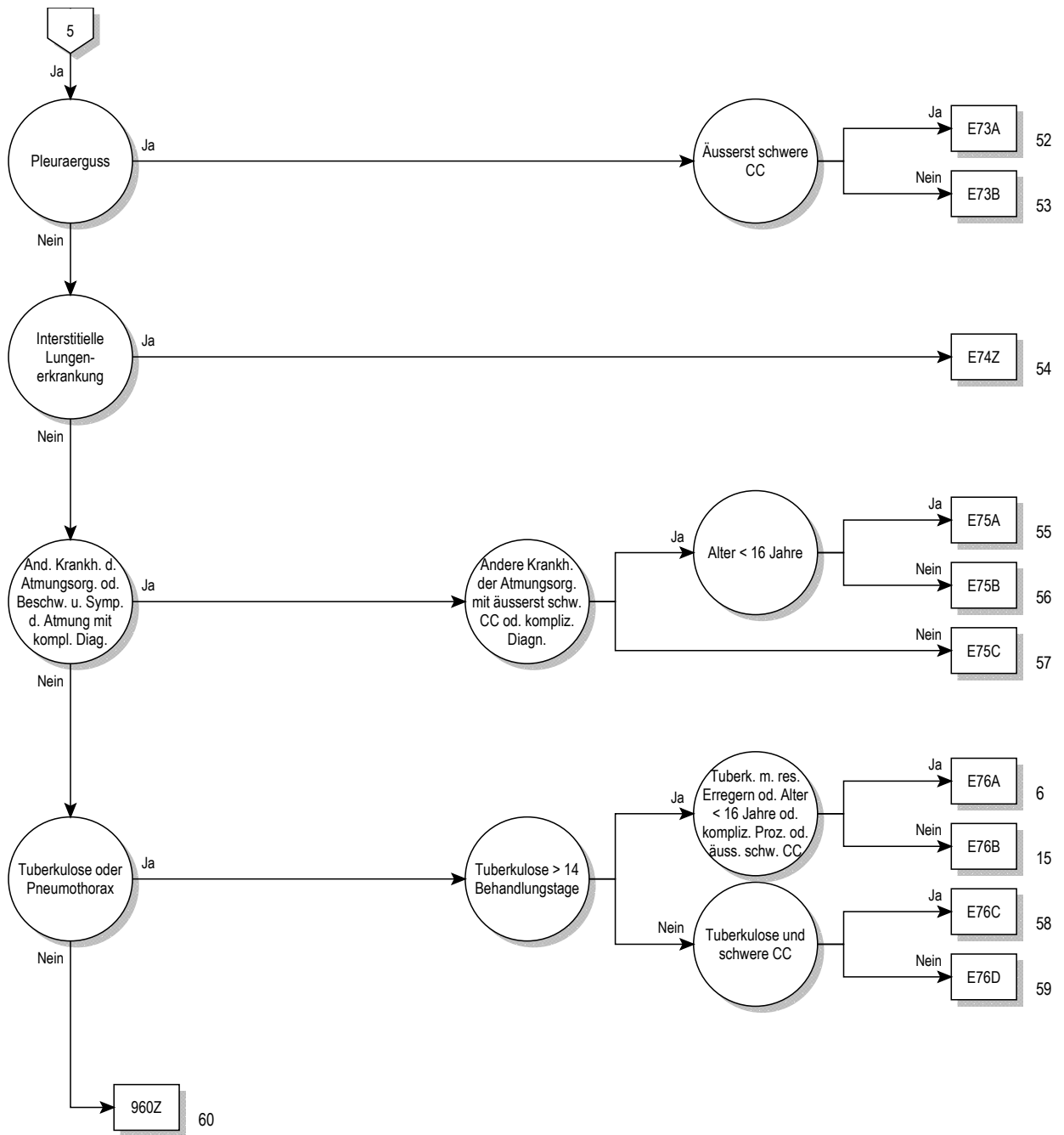


04



04









## Entscheidungslogik MDC 04

Hauptdiagnose in Tabelle MDC04-0 oder Diagnose in Tabelle MDC04-1 und keine OR-Prozedur und keine Hauptdiagnose in Tabelle MDC04-2 und Verweildauer > 14 Tage oder Verweildauer < 3 Tage und Prozedur in Tabelle MDC04-3 und Alter > 15 Jahre und keine OR-Prozedur oder Verweildauer < 3 Tage und Prozedur in Tabelle MDC04-4 und Alter > 15 Jahre und keine OR-Prozedur

### Hauptdiagnose für MDC 04 (MDC04-0)

A06.5	Lungenabszess durch Amöben	B45.0	Kryptokokkose der Lunge
A15.0	LuTB, d mikr Unt Sput ges, m/o Nachw d Kult o molbiol Verf	B46.0	Mukormykose der Lunge
A15.1	Lungentuberkulose, nur durch Kultur gesichert	B58.3	Toxoplasmose Lunge
A15.2	Lungentuberkulose, histologisch gesichert	B59	Pneumozystose
A15.3	LungenTB, durch so u nnbez Untersuchungsverf gesichert	B66.4	Paragonimiasis
A15.4	TB intrathor Lymphknoten, bakt, molbiol od histol gesichert	B67.1	Echinococc-granul-Inf [zyst Echinokok] Lunge
A15.5	TB Larynx, Trach u Bronch, bakt, molbiol od histol gesichert	B90.9	Folgezustände einer TB der AtmOrgane und einer nnbez TB
A15.6	Tuberkulöse Pleuritis, bakt, molbiol od histol gesichert	C33	Bösartige Neubildung der Trachea
A15.7	Primäre TB Atmungsorgane, bakt, molbiol od histol gesichert	C34.0	Bösartige Neubildung: Hauptbronchus
A15.8	Sonst TB Atmungsorgane, bakt, molbiol od histol gesichert	C34.1	Bösartige Neubildung: Oberlappen (-Bronchus)
A15.9	Nnbez TB Atmungsorgane, bakt, molekbiol od histol gesichert	C34.2	Bösartige Neubildung: Mittellappen (-Bronchus)
A16.0	Lungentuberkulose, bakt, molbiol u histol n gesichert	C34.3	Bösartige Neubildung: Unterlappen (-Bronchus)
A16.1	Lungentuberkulose, bakt, molbiol u hist Unt n durchgef	C34.8	BNB: Bronchus u Lunge, mehrere Teilbereiche überlappend
A16.2	LungenTB oh Angabe bakt, molekularbiolog od histol Sicher	C34.9	BNB: Bronchus oder Lunge, nicht näher bezeichnet
A16.3	TB intrathorak LK oh Ang bakt, molekularbiol od hist Sicher	C38.1	Bösartige Neubildung: Vorderes Mediastinum
A16.4	TB Larynx/Trach/Bronch oh Ang bakt, molekbiol od hist Sich	C38.2	Bösartige Neubildung: Hinteres Mediastinum
A16.5	Tuberkulöse Pleuritis oh Ang bakt, molekbiol od hist Sich	C38.3	BNB: Mediastinum, Teil nicht näher bezeichnet
A16.7	Prim TB AtmOrg oh Ang bakt, molekularbiol od hist Sich	C38.4	Bösartige Neubildung: Pleura
A16.8	Sonst TB AtmOrg oh Ang bakt, molekularbiolog od hist Sich	C38.8	BNB: Herz, Mediastinum u Pleura, mehr Teilber überlapp
A16.9	Nnbez TB AtmOrg oh Ang bakt, molekbiol od hist Sich	C39.8	BNB: AtmOrg u sonst intrathorak Organe, mehr Teilber überl
A17.0	Tuberkulöse Meningitis	C39.9	BNB: Ungenau bezeichnete Lok des Atmungssystems
A17.1	Meningeales Tuberkulom	C45.0	Mesotheliom Pleura
A17.8	Sonstige Tuberkulose Nervensystem	C76.1	BNB ungenau bezeichneter Lokalisationen: Thorax
A17.9	Tuberkulose des Nervensystems, nnbez	C78.0	Sekundäre bösartige Neubildung der Lunge
A18.2	Tuberkulose peripherer Lymphknoten	C78.1	Sekundäre bösartige Neubildung des Mediastinums
A18.8	Tuberkulose sonstiger nbez Organe	C78.2	Sekundäre bösartige Neubildung der Pleura
A19.0	Akute Miliartuberkulose einer einzel nbez Lokalisation	C78.3	Sekundäre BNB sonstiger u nnbez Atmungsorgane
A19.1	Akute Miliartuberkulose mehrerer Lokalisationen	D02.1	Carcinoma in situ Trachea
A19.2	Akute Miliartuberkulose, nnbez	D02.2	Carcinoma in situ Bronchus Lunge
A19.8	Sonstige Miliartuberkulose	D02.3	Carcinoma in situ sonst Teile Atmungssystem
A19.9	Miliartuberkulose, nnbez	D02.4	Carcinoma in situ Atmungssystem, nnbez
A20.2	Lungenpest	D14.2	Gutartige Neubildung Trachea
A21.2	Pulmonale Tularämie	D14.3	Gutartige Neubildung Bronchus u Lunge
A22.1	Lungenmilzbrand	D14.4	Gutartige Neubildung Atmungssystem, nnbez
A31.0	Infektion Lunge durch sonstige Mykobakterien	D15.2	Gutartige Neubildung Mediastinum
A37.0	Keuchhusten durch Bordetella pertussis	D15.7	Gutartige Neubildung sonst nbez intrathor Organe
A37.1	Keuchhusten durch Bordetella parapertussis	D15.9	Gutartige Neubildung Intrathorakales Organ, nnbez
A37.8	Keuchhusten durch sonstige Bordetella-Spezies	D16.70	Gutart Neubildung Rippen
A37.9	Keuchhusten, nnbez	D16.71	Gutart Neubildung Sternum
A42.0	Aktinomykose der Lunge	D16.72	Gutart Neubildung Klavikula
A43.0	Pulmonale Nokardiose	D17.4	Gutart Neubildung Fettgewebe intrathor Organe
A48.1	Legionellose mit Pneumonie	D19.0	Gutart Neubildung mesotheliales Gewebe Pleura
A48.2	Legionellose ohne Pneumonie [Pontiac-Fieber]	D38.1	NB unsich/unbek Verhalt Trachea Bronch Lunge
A70	Infektionen d Chlamydia psittaci	D38.2	NB unsich/unbek Verhalt Pleura
B01.2	Varizellen-Pneumonie	D38.3	NB unsich/unbek Verhalt Mediastinum
B05.2	Masern, kompliziert durch Pneumonie	D38.4	NB unsich/unbek Verhalt Thymus
B25.0	Pneumonie durch Zytomegalieviren	D38.5	NB unsich/unbek Verhalt Sonst Atmungsgorg
B33.0	Pleurodynia epidemica	D38.6	NB unsich/unbek Verhalt Atmungsorgan, nnbez
B37.1	Kandidose der Lunge	D86.0	Sarkoidose Lunge
B38.0	Akute Kokzidioidomykose Lunge	D86.1	Sarkoidose Lymphknoten
B38.1	Chronische Kokzidioidomykose der Lunge	D86.2	Sarkoidose Lunge m Sarkoidose LK
B38.2	Kokzidioidomykose der Lunge, nnbez	D86.3	Sarkoidose Haut
B39.0	Akute Histoplasmose Lunge durch Histoplasma capsulatum	D86.8	Sarkoidose an sonst u komb Lok
B39.1	Chron Histoplasmose Lunge durch Histoplasma capsulatum	D86.9	Sarkoidose, nnbez
B39.2	Histoplasm Lunge durch Histoplasma capsulatum, nnbez	E66.20	Übermaß Adipos m alveolärer Hypoventilat: BMI 30 - < 35
B40.0	Akute Blastomykose der Lunge	E66.21	Übermaß Adipos m alveolärer Hypoventilat: BMI 35 - < 40
B40.1	Chronische Blastomykose der Lunge	E66.22	Übermaß Adipos m alveolärer Hypoventilat: BMI 40 u mehr
B40.2	Blastomykose der Lunge, nnbez	E66.29	Übermaß Adipositas m alveolärer Hypoventilat: BMI nnbez
B42.0	Sporotrichose der Lunge	E84.0	Zystische Fibrose mit Lungenmanifestationen
B44.0	Invasive Aspergilliose der Lunge	E84.80	Zystische Fibrose mit Lungen- und Darm-Manifestation
B44.1	Sonstige Aspergilliose der Lunge	E84.87	Zystische Fibrose mit sonstigen multiplen Manifestationen

E84.88	Zystische Fibrose mit sonstigen Manifestationen	J44.01	Chron obstr LuKH m akut Inf u Atemw: FEV1 >= 35% u <50%
E84.9	Zystische Fibrose, nicht näher bezeichnet	J44.02	Chr obstr LuKH m akut Inf unt Atemw: FEV1 >=50% u <70%
F45.33	Somatof auton Fkfstör, Atmungssyst	J44.03	Chron obstr LuKH m akut Inf unt Atemw: FEV1 >=70%
G47.30	Zentrales Schlafapnoe-Syndrom	J44.09	Chron obstr LuKH m akuter Inf unt Atemw: FEV1 nnbez
G47.31	Obstruktives Schlafapnoe-Syndrom	J44.10	Chron obstr LuKH m ak Exaz nnbez, FEV1 <35 %
G47.32	Schlafbezogenes Hypoventilations-Syndrom	J44.11	Chron obstr LuKH m ak Exaz nnbez, FEV1 >=35% u <50%
G47.38	Sonstige Schlafapnoe	J44.12	Chr obstr LuKH m akut Exaz nnbez: FEV1 >=50% u <70%
G47.39	Schlafapnoe, nicht näher bezeichnet	J44.13	Chron obstr LuKH m akut Exazerb nnbez: FEV1 >=70%
I26.0	Lungenembolie mit Angabe eines akuten Cor pulmonale	J44.19	Chron obstr LuKH m akuter Exazerb nnbez: FEV1 nnbez
I26.9	Lungenembolie ohne Angabe eines akuten Cor pulmonale	J44.80	Sonst nbez chron obstruktive LuKH: FEV1 <35%
J04.1	Akute Tracheitis	J44.81	Sonst nbez chron obstruktive LuKH: FEV1 >=35% u <50%
J09	Grippe d zoonoto o pandem nachgewiesene Influenzaviren	J44.82	Sonst nbez chron obstruktive LuKH: FEV1 >=50 u <70%
J10.0	Grippe m Pneumonie, saisonale Influenzaviren nachgew	J44.83	Sonst nbez chron obstruktive LuKH: FEV1 >=70%
J11.0	Grippe m Pneumonie, Viren nicht nachgewiesen	J44.89	Sonst nbez chron obstruktive LuKH: FEV1 nnbez
J12.0	Pneumonie d Adenoviren	J44.90	Chron obstruktive LungenKH, nnbez, FEV1 <35%
J12.1	Pneumonie d Resp-Sync-Vir [RS-V]	J44.91	Chron obstruktive LungenKH, nnbez, FEV1 >=35% u <50%
J12.2	Pneumonie d Parainfluenzaviren	J44.92	Chron obstruktive LuKH, nnbez, FEV1 >=50% u <70%
J12.3	Pneumonie durch humanes Metapneumovirus	J44.93	Chron obstruktive LuKH, nnbez, FEV1 >=70%
J12.8	Pneumonie d sonstige Viren	J44.99	Chron obstruktive LuKH, nnbez, FEV1 nnbez
J12.9	Viruspneumonie, nnbez	J45.0	Vorwiegend allergisches Asthma bronchiale
J13	Pneumonie d Streptococcus pneumoniae	J45.1	Nichtallergisches Asthma bronchiale
J14	Pneumonie d Haemophilus influenzae	J45.8	Mischformen Asthma bronchiale
J15.0	Pneumonie d Klebsiella pneumoniae	J45.9	Asthma bronchiale, nnbez
J15.1	Pneumonie d Pseudomonas	J46	Status asthmaticus
J15.2	Pneumonie d Staphylokokken	J47	Bronchiektasen
J15.3	Pneumonie d Streptokokken Gruppe B	J60	Kohlenbergarbeiter-Pneumokoniose
J15.4	Pneumonie d sonstige Streptokokken	J61	Pneumokoniose d Asbest u so anorg Fasern
J15.5	Pneumonie d Escherichia coli	J62.0	Pneumokoniose d Talkum-Staub
J15.6	Pneumonie d andere gramnegative Bakterien	J62.8	Pneumokoniose d sonst Quarzstaub
J15.7	Pneumonie d Mycoplasma pneumoniae	J63.0	Aluminose (Lunge)
J15.8	Sonstige bakterielle Pneumonie	J63.1	Bauxitfibrose (Lunge)
J15.9	Bakterielle Pneumonie, nnbez	J63.2	Berylliose
J16.0	Pneumonie d Chlamydien	J63.3	Graphitfibrose (Lunge)
J16.8	Pneumonie d sonstige nbez Infektionserreger	J63.4	Siderose
J17.0	Pneumonie b aokl bakteriellen KH	J63.5	Stannose
J17.1	Pneumonie b aokl VirusKH	J63.8	Pneumokoniose d sonst nbez anorgan Stäube
J17.2	Pneumonie b Mykosen	J64	Nnbez Pneumokoniose
J17.3	Pneumonie b parasitären KH	J65	Pneumokoniose in Verbindung m Tuberkulose
J17.8	Pneumonie b sonst aokl KH	J66.0	Byssinose
J18.0	Bronchopneumonie, nnbez	J66.1	Flachsarbeiter-Krankheit
J18.1	Lobärpneumonie, nnbez	J66.2	Cannabiose
J18.2	Hypostatische Pneumonie, nnbez	J66.8	KH Atemwege d sonst nbez organ Stäube
J18.8	Sonstige Pneumonie, Erreger nnbez	J67.0	Farmerlunge
J18.9	Pneumonie, nnbez	J67.1	Bagassose
J20.0	Akute Bronchitis d Mycoplasma pneumoniae	J67.2	Vogelzüchterlunge
J20.1	Akute Bronchitis d Haemophilus influenzae	J67.3	Suberose
J20.2	Akute Bronchitis d Streptokokken	J67.4	Malzarbeiter-Lunge
J20.3	Akute Bronchitis d Coxsackieviren	J67.5	Pilzarbeiter-Lunge
J20.4	Akute Bronchitis d Parainfluenzaviren	J67.6	Ahornrindenschäler-Lunge
J20.5	Akute Bronchitis d Resp-Sync-Vir [RS-V]	J67.7	Befeuchter- u Klimaanlage-Lunge
J20.6	Akute Bronchitis d Rhinoviren	J67.8	Allergische Alveolitis d organ Stäube
J20.7	Akute Bronchitis d ECHO-Viren	J67.9	Allergische Alveolitis d nnbez organ Staub
J20.8	Akute Bronchitis d sonstige nbez Erreger	J68.0	Bronch Pneum d chem Subs/Gase/Rauch/Dämpfe
J20.9	Akute Bronchitis, nnbez	J68.1	Lungenödem d chem Subst/Gas/Rauch/Dämpfe
J21.0	Akute Bronchiolitis d Resp-Sync-Vir [RS-V]	J68.2	Entz ober Atemwege d chem Sbs/Gas/Rauch/Dampf, aonkl
J21.1	Akute Bronchiolitis durch humanes Metapneumovirus	J68.3	So ak/subak KH AtmOrg d chem Subs/Gas/Rauch/Dampf
J21.8	Akute Bronchiolitis d sonstige nbez Erreger	J68.4	Chron KH Atmungsorg d chem Subst, Gase, Rauch u Dämpfe
J21.9	Akute Bronchiolitis, nnbez	J68.8	So KH Atmungsorgane d chem Subs/Gas/Rauch/Dämpfe
J22	Akute Infektion untere Atemwege, nnbez	J68.9	Nnbez KH Atmungsorg d chem Subs/Gas/Rauch/Dampf
J40	Bronchitis, nicht als akut oder chronisch bezeichnet	J69.0	Pneumonie d Nahrung od Erbrochenes
J41.0	Einfache chronische Bronchitis	J69.1	Pneumonie d Öle u Extrakte
J41.1	Schleimig-eitrige chronische Bronchitis	J69.8	Pneumonie d sonst feste u flüssige Substanzen
J41.8	Mischformen einfach u schleim-eitr chron Bronch	J70.0	Akute Lungenbeteiligung b Strahleneinwirkung
J42	Nnbez chronische Bronchitis	J70.1	Chron u sonst Lungenbeteil b Strahleneinwirkung
J43.0	McLeod-Syndrom	J70.2	Akute AM-induz interstitielle LungenKH
J43.1	Panlobuläres Emphysem	J70.3	Chron AM-induz interstitielle LungenKH
J43.2	Zentrilobuläres Emphysem	J70.4	AM-induz interstitielle LungenKH, nnbez
J43.8	Sonstiges Emphysem	J70.8	KH Atmungsorgane d sonst nbez exogene Subst
J43.9	Emphysem, nnbez	J70.9	KH Atmungsorgane d nnbez exogene Substanz
J44.00	Chron obstr LuKH m akuter Inf unt Atemw: FEV1 <35%	J80.01	Atemnotsyndrom des Erwachsenen [ARDS]: Mild

J80.02	Atemnotsyndrom des Erwachsenen [ARDS]: Moderat	M05.17	Lungenmanif seropos chron Polyarth Knöchel/Fuß
J80.03	Atemnotsyndrom des Erwachsenen [ARDS]: Schwer	M05.18	Lungenmanif seropos chron Polyarth, sonst Lok
J80.09	Atemnotsyndrom des Erwachsenen [ARDS]: Schweregrad nnb	M05.19	Lungenmanif seropos chron Polyarth, nnbez Lok
J82	Eosinophiles Lungeninfiltrat, aonkl	M94.0	Tietze-Syndrom
J84.0	Alveoläre u parietoalveoläre Krankheitszustände	M96.81	Instabiler Thorax nach thoraxchirurgischem Eingriff
J84.1	Sonstige interstitielle Lungen-KH m Fibrose	P22.8	Sonst Atemnot [Respiratory distress] b Neugeborenen
J84.8	Sonstige nbez interstitielle Lungenkrankheiten	P22.9	Atemnot [Respiratory distress] b Neugeb, nnbez
J84.9	Interstitielle Lungenkrankheit, nnbez	P24.0	Mekoniumaspiration d Neugeborene
J85.0	Gangrän u Nekrose Lunge	P27.0	Mikity-Wilson-Syndrom
J85.1	Abszeß d Lunge m Pneumonie	P27.1	Bronchopulmonale Dysplasie m U in Perinatalperiode
J85.2	Abszeß d Lunge oh Pneumonie	P27.8	Sonst chron AtemwegsKH m U in Perinatalperiode
J85.3	Abszeß d Mediastinums	P27.9	Nnbez chron AtemwegsKH m U in Perinatalperiode
J86.0	Pyothorax m Fistel	P28.2	Zyanoseanfalle b Neugeborenen
J86.9	Pyothorax oh Fistel	P28.3	Primäre Schlafapnoe b Neugeborenen
J90	Pleuraerguß, aonkl	P28.4	Sonstige Apnoe b Neugeborenen
J91	Pleuraerguß b aokl KH	P28.5	Respiratorisches Versagen b Neugeborenen
J92.0	Pleuraplaques m Nachweis von Asbest	P28.8	Sonstige nbez Störung Atmung b Neugeborenen
J92.9	Pleuraplaques oh Nachweis von Asbest	Q33.0	Angeborene Zystenlunge
J93.0	Spontaner Spannungspneumothorax	Q33.1	Akzessorischer Lungenlappen
J93.1	Sonstiger Spontanpneumothorax	Q33.2	Lungensequestration (angeboren)
J93.8	Sonstiger Pneumothorax	Q33.3	Agensie Lunge
J93.9	Pneumothorax, nnbez	Q33.4	Angeborene Bronchiektasie
J94.0	Chylöser (Pleura-) Erguß	Q33.5	Ektopisches Gewebe in Lunge (angeboren)
J94.1	Fibrothorax	Q33.6	Hypoplasie u Dysplasie Lunge
J94.2	Hämatothorax	Q33.8	Sonstige angeborene Fehlbildungen Lunge
J94.8	Sonstige nbez Krankheitszustände Pleura	Q33.9	Angeborene Fehlbildung Lunge, nnbez
J94.9	Pleurakrankheit, nnbez	Q34.0	Anomalie Pleura
J95.0	Funktionsstörung eines Tracheostomas	Q34.1	Angeborene Mediastinalzyste
J95.1	Akute pulmonale Insuffizienz nach Thorax-OP	Q34.8	Sonst nbez angeborene Fehlbildungen Atmungssystem
J95.2	Akut pulmonal Insuff nach n am Thorax vorgenom OP	Q34.9	Angebor Fehlbildung Atmungssystem, nnbez
J95.3	Chron pulmonale Insuffizienz nach Operation	Q67.6	Pectus excavatum
J95.4	Mendelson-Syndrom	Q67.7	Pectus carinatum
J95.5	Subglottische Stenose nach med Maßnahmen	Q76.6	Sonst angeborene Fehlbildung Rippen
J95.80	latrog Pneumothor	Q76.7	Angeborene Fehlbildung Sternum
J95.81	Stenose der Trachea nach medizinischen Maßnahmen	Q79.0	Angeborene Zwerchfellhernie
J95.82	Insuff v Anast u Nähten nach Op Trachea, Bronchien, Lunge	Q79.1	Sonst angeborene Fehlbildung Zwerchfell
J95.88	Sonst KH Atemweg n med Maßn	R04.2	Hämoptoe
J95.9	KH Atemwege nach med Maßnahmen, nnbez	R04.8	Blutung aus sonst Lok in Atemwegen
J96.00	Akut respirat Insuffizienz, aonkl: Typ I [hypoxisch]	R04.9	Blutung aus Atemwegen, nnbez
J96.01	Akut respirat Insuffizienz, aonkl: Typ II [hyperkapnisch]	R05	Husten
J96.09	Akut respirat Insuffizienz, aonkl: Typ nnbez	R06.0	Dyspnoe
J96.10	Chron respirat Insuffizienz, aonkl: Typ I [hypoxisch]	R06.1	Stridor
J96.11	Chron respirat Insuffizienz, aonkl: Typ II [hyperkapnisch]	R06.2	Ziehende Atmung
J96.19	Chron respirat Insuffizienz, aonkl: Typ nnbez	R06.3	Periodische Atmung
J96.90	Respirat Insuffizienz, nnbez: Typ I [hypoxisch]	R06.4	Hyperventilation
J96.91	Respirat Insuffizienz, nnbez: Typ II [hyperkapnisch]	R06.6	Singultus
J96.99	Respirat Insuffizienz, nnbez: Typ nnbez	R06.80	Akut lebensbedr Ereignis i Säugl/Alter
J98.0	KH Bronchien, aonkl	R06.88	So u nnbez Stör Atmung
J98.1	Lungenkollaps	R07.1	Brustschmerzen b Atmung
J98.2	Interstitielles Emphysem	R09.0	Asphyxie
J98.3	Kompensatorisches Emphysem	R09.1	Pleuritis
J98.4	Sonstige Veränderungen Lunge	R09.2	Atemstillstand
J98.50	Mediastinitis	R09.3	Abnormes Sputum
J98.58	Sonstige Krankheiten Mediastinum, ao nicht klassifiziert	R09.8	Sonst nbez Sympt Kreislauf-/Atmungssystem
J98.6	KH Zwerchfell	R68.3	Trommelschlegelfinger
J98.8	Sonstige nbez KH Atemwege	R76.1	Abnorme Reaktion auf Tuberkulintest
J98.9	AtemwegsKH, nnbez	R91	Abnorm Befund bildgeb Diagnostik Lunge
J99.0	LungenKH b seropositiver chron Polyarthrit	R94.2	Abnorme Ergebnisse Lungenfunktionsprüfungen
J99.1	KH d Atemwege b sonst diffusen Bgw-KH	S11.02	Offene Wunde: Trachea, Pars cervicalis
J99.21	Stadium 1 der chronischen Lungen-Graft-versus-Host-KH	S22.2	Fraktur Sternum
J99.22	Stadium 2 der chronischen Lungen-Graft-versus-Host-KH	S22.31	Fraktur erste Rippe
J99.23	Stadium 3 der chronischen Lungen-Graft-versus-Host-KH	S22.32	Fraktur sonstige Rippe
J99.8	KH d Atemwege b sonst aokl KH	S22.40	Rippenserienfraktur, nnbez
M05.10	Lungenmanif seropos chron Polyarth, mehrere Lok	S22.41	Rippenserienfraktur, m Beteiligung erste Rippe
M05.11	Lungenmanif seropos chron Polyarth Schulterregion	S22.42	Rippenserienfraktur, m Beteiligung von zwei Rippen
M05.12	Lungenmanif seropos chron Polyarth Oberarm	S22.43	Rippenserienfraktur, m Beteiligung von drei Rippen
M05.13	Lungenmanif seropos chron Polyarth Unterarm	S22.44	Rippenserienfraktur, m Beteiligung vier u mehr Rippen
M05.14	Lungenmanif seropos chron Polyarth Hand	S22.5	Instabiler Thorax
M05.15	Lungenmanif seropos chron Polyarth Becken/Oberschenkel	S23.2	Luxation sonst u nnbez Teile Thorax
M05.16	Lungenmanif seropos chron Polyarth Unterschenkel	S23.4	Verstauchung u Zerrung Rippen u Sternum

S27.0	Traumatischer Pneumothorax	T27.0	Verbrennung des Kehlkopfes und der Trachea
S27.1	Traumatischer Hämatothorax	T27.1	Verbr des Kehlkopfes u der Trachea m Beteilig der Lunge
S27.2	Traumatischer Hämatothorax	T27.4	Verätzung des Kehlkopfes und der Trachea
S27.31	Prellung u Hämatom Lunge	T27.5	Verätz des Kehlkopfes u der Trachea m Beteilig der Lunge
S27.32	Rißverletzung Lunge	T79.0	Luftembolie (traumatisch)
S27.38	Sonst u nnbez Verletzungen Lunge	T79.1	Fettembolie (traumatisch)
S27.4	Verletzung eines Bronchus	T79.7	Traumatisches subkutanes Emphysem
S27.5	Verletzung Trachea, Pars thoracica	T80.0	Luftembolie nach Infus/Transfus/Injekt zu therap Zwecken
S27.6	Verletzung Pleura	T86.81	Versagen u Abstoßung Lungentransplantat
S27.81	Verletzung Zwerchfell	U04.9	Schweres akutes respiratorisches Syndr [SARS] nnbez
S27.82	Verletzung Ductus thoracicus	U69.00	Aokl, im Krkhs erworbene Pneumonie bei Pat 18 J u älter
S27.84	Verletzung Thymus	U69.20	Influenza A/H1N1 Pandemie 2009 [Schweinegrippe]
S27.88	Verletzung sonst nbez intrathorakale Organe u Strukturen	U69.21	Influenza A/H5N1 Epidemie [Vogelgrippe]
S43.6	Verstauchung Zerrung, Sternoklavikulargelenk	Z03.0	Beobachtung b Verdacht auf Tuberkulose
T17.4	Fremdkörper in Trachea	Z43.0	Versorgung Tracheostoma
T17.5	Fremdkörper im Bronchus	Z90.2	Verlust Lunge [Teile Lunge]
T17.8	Fremdkörper an sonst u mehr Lok Atemwege	Z94.2	Zustand nach Lungentransplantation
T17.9	Fremdkörper in Atemwegen, Teil nnbez	Z94.3	Zustand nach Herz-Lungen-Transplantation

**Diagnose für MDC 04 (MDC04-1)**

A15.0	LuTB, d mikr Unt Sput ges, m/o Nachw d Kult o molbiol Verf	A15.7	Primäre TB Atmungsorgane, bakt, molbiol od histol gesichert
A15.1	Lungentuberkulose, nur durch Kultur gesichert	A15.8	Sonst TB Atmungsorgane, bakt, molbiol od histol gesichert
A15.2	Lungentuberkulose, histologisch gesichert	A15.9	Nnbez TB Atmungsorgane, bakt, molekbiol od histol gesich
A15.3	LungenTB, durch so u nnbez Untersuchungsverf gesichert	A19.0	Akute Miliartuberkulose einer einzel nbez Lokalisation
A15.4	TB intrathor Lymphknoten, bakt, molbiol od histol gesichert	A19.1	Akute Miliartuberkulose mehrerer Lokalisationen
A15.5	TB Larynx, Trach u Bronch, bakt, molbiol od histol gesichert	A19.2	Akute Miliartuberkulose, nnbez
A15.6	Tuberkulöse Pleuritis, bakt, molbiol od histol gesichert		

**Hauptdiagnose für MDC 04 (MDC04-2)**

C26.1	Bösartige Neubildung: Milz	C83.1	Mantelzell-Lymphom
C37	Bösartige Neubildung des Thymus	C83.3	Diffuses großzelliges B-Zell-Lymphom
C46.3	Kaposi-Sarkom Lymphknoten	C83.5	Lymphoblastisches Lymphom
C48.0	Bösartige Neubildung: Retroperitoneum	C83.7	Burkitt-Lymphom
C76.4	BNB ungenau bezeichneter Lok: Obere Extremität	C83.8	Sonstige nicht follikuläre Lymphome
C76.5	BNB ungenau bezeichneter Lok: Untere Extremität	C83.9	Nicht follikuläres Lymphom, nicht näher bezeichnet
C76.7	BNB: Sonstige ungenau bezeichnete Lokalisationen	C84.0	Mycosis fungoides
C76.8	BNB: Sonst u ungenau bez Lok, mehr Teilber überlapp	C84.1	Sézary-Syndrom
C77.0	Sekundäre u nnbez BNB: Lymphknoten Kopf/Gesicht/Hals	C84.4	Peripheres T-Zell-Lymphom, nicht spezifiziert
C77.1	Sekundäre u nnbez BNB: Intrathorakale Lymphknoten	C84.5	Sonstige reifzellige T/NK-Zell-Lymphome
C77.2	Sekundäre u nnbez BNB: Intraabdominale Lymphknoten	C84.6	Anaplastisches großzelliges Lymphom, ALK-positiv
C77.3	Sek u nnbez BNB: Axill Lymphkn u Lymphkn obere Extrem	C84.7	Anaplastisches großzelliges Lymphom, ALK-negativ
C77.4	Sek u nnbez BNB: Inguin Lymphkn u Lymphkn unt Extrem	C84.8	Kutanes T-Zell-Lymphom, nicht näher bezeichnet
C77.5	Sekundäre u nnbez BNB: Intrapelvine Lymphknoten	C84.9	Reifzelliges T/NK-Zell-Lymphom, nicht näher bezeichnet
C77.8	Sekundäre u nnbez BNB: Lymphknoten mehrerer Regionen	C85.1	B-Zell-Lymphom, nnbez
C77.9	Sekundäre u nnbez BNB: Lymphknoten, nnbez	C85.2	Mediastinales (thymisches) großzelliges B-Zell-Lymphom
C79.83	Sekundäre bösartige Neubildung des Perikards	C85.7	Sonst nbez Typen Non-Hodgkin-Lymphom
C79.84	Sonstige sekundäre bösartige Neubildung des Herzens	C85.9	Non-Hodgkin-Lymphom, nicht näher bezeichnet
C79.88	Sekundäre bösartige Neubildung so nbez Lokalisationen	C86.0	Extranodales NK/T-Zell-Lymphom, nasal Typ
C79.9	Sekundäre bösartige Neubildung nnbez Lokalisation	C86.1	Hepatosplenisches T-Zell-Lymphom
C80.0	Bösartige Neubildung, prim Lokalisation unbekannt, so bez	C86.2	T-Zell-Lymphom vom Enteropathie-Typ
C80.9	Bösartige Neubildung, nnbez	C86.3	Subkutanes pannikulitisches T-Zell-Lymphom
C81.0	Noduläres lymphozytenprädominantes Hodgkin-Lymphom	C86.4	Blastisches NK-Zell-Lymphom
C81.1	Nodulär-sklerosierendes klassisches Hodgkin-Lymphom	C86.5	Angioimmunoblastisches T-Zell-Lymphom
C81.2	Gemischtzelliges klassisches Hodgkin-Lymphom	C86.6	Primäre kutane CD30-positiv T-Zell-Proliferationen
C81.3	Lymphozytenarmes klassisches Hodgkin-Lymphom	C88.00	Makroglobulinämie Waldenström: oA einer kompl Remiss
C81.4	Lymphozytenreiches klassisches Hodgkin-Lymphom	C88.01	Makroglobulinämie Waldenström: In kompletter Remission
C81.7	Sonstige Typen des klassischen Hodgkin-Lymphoms	C88.20	So Schwerkettenkrankht: oA einer komplet Remission
C81.9	Hodgkin-Lymphom, nicht näher bezeichnet	C88.21	Sonstige Schwerkettenkrankheit: In kompletter Remission
C82.0	Follikuläres Lymphom Grad I	C88.30	Immunproliferative Dünndarmkrankheit: Oh Ang kompl Rem
C82.1	Follikuläres Lymphom Grad II	C88.31	Immunproliferative Dünndarmkrankheit: In kompletter Remis
C82.2	Follikuläres Lymphom Grad III, nicht näher bezeichnet	C88.40	Extranod Marginzon-B-Lymphom MALT oA kompl Rem
C82.3	Follikuläres Lymphom Grad IIIa	C88.41	Extranod Marginzon-B-Lymphom MukosAss Gwb In kompl Rem
C82.4	Follikuläres Lymphom Grad IIIb	C88.70	Sonstige bösartige immunproliferat KH: oA kompl Remis
C82.5	Diffuses Follikelzentrumslymphom	C88.71	Sonst bösart immunproliferative KH: In kompletter Remiss
C82.6	Kutanes Follikelzentrumslymphom	C88.90	Bösart immunproliferative KH, nnbez: oA kompl Remis
C82.7	Sonstige Typen des follikulären Lymphoms	C88.91	Bösart immunproliferative KH, nnbez: In kompletter Remiss
C82.9	Follikuläres Lymphom, nicht näher bezeichnet	C90.00	Multiples Myelom: oA einer kompletten Remission
C83.0	Kleinzelliges B-Zell-Lymphom	C90.01	Multiples Myelom: In kompletter Remission



C90.10	Plasmazellenleukämie: Ohne Angabe einer kompl Remission	C94.8	Blastenkrise bei chronischer myeloischer Leukämie [CML]
C90.11	Plasmazellenleukämie: In kompletter Remission	C95.00	Akute Leukämie nbez Zelltyps: Ohne Ang kompl Remission
C90.20	Extramedullär Plasmozytom: oA einer komplet Remission	C95.01	Akute Leukämie nbez Zelltyps: In kompletter Remission
C90.21	Extramedulläres Plasmozytom: In kompletter Remission	C95.10	Chronische Leukämie nbez Zelltyps: Oh Ang kompl Remiss
C90.30	Solitäres Plasmozytom: oA einer kompletten Remission	C95.11	Chronische Leukämie nbez Zelltyps: In kompletter Remiss
C90.31	Solitäres Plasmozytom: In kompletter Remission	C95.70	Sonstige Leukämie nbez Zelltyps: Ohne Ang kompl Remiss
C91.00	Akut lymphat Leukämie [ALL]: oA einer komplet Remission	C95.71	Sonstige Leukämie nbez Zelltyps: In kompletter Remission
C91.01	Akute lymphat Leukämie [ALL]: In komplet Remission	C95.90	Leukämie, nicht näher bezeichnet: Ohne Ang kompl Remiss
C91.10	Chr lymphat Leukäm B-Zell-Typ [CLL]: oA komplet Remis	C95.91	Leukämie, nicht näher bezeichnet: In kompletter Remission
C91.11	Chr lymphat Leukämie B-Zell-Typ [CLL]: In komplet Remis	C96.0	Multifok/-syst (dissm) Langerh-Zell-Histiozytos [AbtLetterSiwe]
C91.30	Prolymphozyt Leukämie B-Zell-Typ: oA komplet Remis	C96.2	Bösartiger Mastzelltumor
C91.31	Prolymphozyt Leukämie vom B-Zell-Typ: In komplet Remis	C96.4	Sarkom der dendritischen Zellen (akzessorische Zellen)
C91.40	Haarzellenleukämie: Ohne Angabe kompl Remission	C96.7	So nbez BNB lymphat/blutbildend/verwandtes Gewebe
C91.41	Haarzellenleukämie: In kompletter Remission	C96.8	Histiozytisches Sarkom
C91.50	Adult T-Zell-Lymphom/Leukäm HTLV-1-asso: oA kompl Rem	C96.9	BNB lymphat/blutbildendes/verwandtes Gew, nbez
C91.51	Adult T-Zell-Lymphom/Leukäm HTLV-1-asso: In kompl Rem	C97	BNB als Primärtumoren an mehreren Lok
C91.60	Prolymphozyt-Leukämie T-Zell-Typ: oA einer komplet Remis	D09.3	Carcinoma in situ Schilddrüse/so endokrine Drüsen
C91.61	Prolymphozyt-Leukämie vom T-Zell-Typ: In komplet Remis	D09.7	Carcinoma in situ sonst nbez Lokalisationen
C91.70	Sonstige lymphatische Leukämie: Ohne Ang kompl Remiss	D09.9	Carcinoma in situ, nbez
C91.71	Sonstige lymphatische Leukämie: In kompletter Remission	D19.7	Gutart Neubild mesotheliales Gewebe, sonst Lok
C91.80	Reifzellige B-ALL vom Burkitt-Typ: oA einer komplet Remis	D19.9	Gutart Neubildung mesotheliales Gewebe, nbez
C91.81	Reifzellige B-ALL vom Burkitt-Typ: In kompletter Remission	D36.7	Gutartige Neubildung sonstige nbez Lok
C91.90	Lymphatische Leukämie, nbez: Ohne Ang kompl Remission	D36.9	Gutartige Neubildung nbez Lokalisation
C91.91	Lymphatische Leukämie, nbez: In kompletter Remission	D45	Polycythaemia vera
C92.00	Akute myeloblast Leukämie [AML]: oA einer komplet Remis	D46.0	Refraktäre Anämie oh Ringsideroblasten, so bez
C92.01	Akute myeloblast Leukämie [AML]: In komplet Remis	D46.1	Refraktäre Anämie m Ringsideroblasten
C92.10	Chr myelo Leukäm [CML], BCR/ABL-posit: oA kompl Rem	D46.2	Refraktäre Anämie m Blastenüberschuß [RAEB]
C92.11	Chr myelo Leukäm [CML], BCR/ABL-posit: In kompl Rem	D46.4	Refraktäre Anämie, nbez
C92.20	Atyp chr myelo Leukäm, BCR/ABL-negat: oA kompl Rem	D46.5	Refraktäre Anämie mit Mehrlinien-Dysplasie
C92.21	Atyp chr myelo Leukäm, BCR/ABL-negat: In kompl Rem	D46.6	Myelodyspl Syndr m isoliert del(5q)-Chromosomenanomal
C92.30	Myelosarkom: Ohne Angabe kompl Remission	D46.7	Sonstige myelodysplastische Syndrome
C92.31	Myelosarkom: In kompletter Remission	D46.9	Myelodysplastisches Syndrom, nbez
C92.40	Akut Promyelozyt-Leukämie [PCL]: oA komplet Remis	D47.0	Histiozyten-/Mastzelltumor unsich/unbek Verhalt
C92.41	Akute Promyelozyt-Leukämie [PCL]: In komplet Remis	D47.1	Chronische myeloproliferative Krankheit
C92.50	Akute myelomonozytäre Leukämie: Ohne Ang kompl Remiss	D47.3	Essentielle (hämorrhagische) Thrombozythämie
C92.51	Akute myelomonozytäre Leukämie: In kompletter Remission	D47.4	Osteomyelofibrose
C92.60	Akut myelo Leukäm m 11q23-Abnormität: oA kompl Rem	D47.5	Chronische Eosinophilen-Leukämie [Hypereosinophil Synd]
C92.61	Akut myelo Leukäm mit 11q23-Abnormität: In kompl Rem	D47.7	So nbez NB unsich/unbek Verhalt lymph/blutb/verw Gew
C92.70	Sonstige myeloische Leukämie: Ohne Ang kompl Remission	D47.9	NB unsich/unbek Verhalt lymph/blutb/verw Gew, nbez
C92.71	Sonstige myeloische Leukämie: In kompletter Remission	D48.7	NB unsich/unbek Verhalt sonst nbez Lok
C92.80	Akut myelo Leukäm m multilineär Dysplas: oA kompl Rem	D48.9	NB unsich/unbek Verhalt, nbez
C92.81	Akut myelo Leukäm m multilineär Dysplas: In kompl Rem	D89.1	Kryoglobulinämie
C92.90	Myeloische Leukämie, nbez: Ohne Ang kompl Remission	Q85.8	Sonstige Phakomatosen, aonkl
C92.91	Myeloische Leukämie, nbez: In kompletter Remission	Q85.9	Phakomatose, nbez
C93.00	Akut Monoblast/Monozytenleukämie: oA komplet Remis	R77.0	Veränderungen Albumine
C93.01	Akut Monoblast/Monozytenleukämie: In komplet Remis	R77.1	Veränderungen Globuline
C93.10	Chron myelomonozytäre Leukämie: oA einer komplet Remis	R77.2	Veränderungen Alpha-Fetoproteins
C93.11	Chron myelomonozyt Leukämie: In komplet Remis	R77.80	Veränderung prostataspezifisches Antigen [PSA]
C93.30	Juvenil myelomonozyt Leukämie: oA einer komplet Remis	R77.88	Sonstige nbez Veränderungen Plasmaproteine
C93.31	Juvenile myelomonozytäre Leukämie: In komplet Remis	R77.9	Veränderung Plasmaprotein, nbez
C93.70	Sonstige Monozytenleukämie: Ohne Ang kompl Remission	Z03.1	Beobachtung b Verdacht auf BNB
C93.71	Sonstige Monozytenleukämie: In kompletter Remission	Z51.0	Strahlentherapie-Sitzung
C93.90	Monozytenleukämie, nbez: Ohne Angabe kompl Remission	Z51.1	Chemotherapie-Sitzung wg BNB
C93.91	Monozytenleukämie, nbez: In kompletter Remission	Z51.2	Andere Chemotherapie
C94.00	Akute Erythroleukämie: oA einer komplet Remission	Z51.82	Komb Strahlen- u ChemotherSitz wg BNB
C94.01	Akute Erythroleukämie: In kompletter Remission	Z85.0	BNB der Verdauungsorgane in Eigenanamnese
C94.20	Akute Megakaryoblastenleukämie: Ohne Ang kompl Remiss	Z85.1	BNB Trachea, Bronchien od Lunge in Eigenanamnese
C94.21	Akute Megakaryoblastenleukämie: In kompletter Remission	Z85.2	BNB and Atmungs- u intrathorakaler Organe in EigAnam
C94.30	Mastzellenleukämie: Ohne Angabe kompl Remission	Z85.3	BNB Brustdrüse [Mamma] in Eigenanamnese
C94.31	Mastzellenleukämie: In kompletter Remission	Z85.4	BNB Genitalorgane in Eigenanamnese
C94.40	Akut Panmyelose m Myelofibrose: oA komplet Remis	Z85.5	BNB Harnorgane in Eigenanamnese
C94.41	Akute Panmyelose mit Myelofibrose: In komplet Remis	Z85.6	Leukämie in Eigenanamnese
C94.60	Myelodyspl u -prolifer KH, nicht klassif-bar: oA kompl Remis	Z85.7	And BNB lymphat/blutbild/verwandt Gewebe in Eigenanam
C94.61	Myelodyspl u -prolifer KH, nicht klassif-bar: In kompl Remis	Z85.8	BNB sonst Organe od Systeme in Eigenanamnese
C94.70	Sonstige nbez Leukämien: Ohne Angabe kompl Remission	Z85.9	BNB in Eigenanamnese, nbez
C94.71	Sonst näher bez Leukämien: In kompletter Remiss		

**Prozedur für MDC 04 (MDC04-3)**

89.17.10†↔ Polysomnographie

89.17.11†↔ Kardiorespiratorische Polygraphie

**Prozedur für MDC 04 (MDC04-4)**

93.9d.12†↔ Kontrolle oder Optimierung einer CPAP oder BiPAP-Therapie zur Behandlung der schlafbezogenen Atemstörung (Schlafapnoe)

**ADRG E01 Revisionseingriffe, beidseitige Lobektomie, Strahlentherapie mit operativem Eingriff oder mit Beatmung > 24 Stunden**

Mindestens eine Prozedur in Tabelle E01-1 oder Beidseitige Prozedur in Tabelle E01-2 oder Prozedur in Tabelle E01-3 und mindestens eine Prozedur in Tabelle E01-4 oder Prozedur in Tabelle E01-3 und Dauer der maschinellen Beatmung > 24 Stunden

**DRG E01A Revisionseingriffe, beidseitige Lobektomie mit äusserst schweren CC, oder Strahlentherapie mit operativem Eingriff**

PCCL > 3 oder Prozedur in Tabelle E01-3 und mindestens eine Prozedur in Tabelle E01-4

**DRG E01B Revisionseingriffe, beidseitige Lobektomie, Strahlentherapie mit Beatmung > 24 Stunden**

**Prozedur E01-1**

- |   |   |
|---|---|
| 32.41.12↔ Lobektomie an der Lunge, thorakoskopisch, ohne Angabe einer radikalen Lymphadenektomie, mit bronchoplastischer Erweiterung                      | 32.42.24↔ Lobektomie an der Lunge, offen chirurgisch, mit radikaler Lymphadenektomie, mit bronchoplastischer sowie angioplastischer Erweiterung |
| 32.41.14↔ Lobektomie an der Lunge, thorakoskopisch, ohne Angabe einer radikalen Lymphadenektomie, mit bronchoplastischer und angioplastischer Erweiterung | 32.42.42↔ Lobektomie an der Lunge, Bilobektomie, mit bronchoplastischer Erweiterung   |
| 32.42.12↔ Lobektomie an der Lunge, offen chirurgisch, ohne radikale Lymphadenektomie, mit bronchoplastischer Erweiterung                                  | 32.42.44↔ Lobektomie an der Lunge, Bilobektomie, mit bronchoplastischer und angioplastischer Erweiterung  |
| 32.42.14↔ Lobektomie an der Lunge, offen chirurgisch, ohne radikale Lymphadenektomie, mit bronchoplastischer sowie angioplastischer Erweiterung           | 32.6↔ Radikale Dissektion von Thoraxstrukturen  |
| 32.42.22↔ Lobektomie an der Lunge, offen chirurgisch, mit radikaler Lymphadenektomie, mit bronchoplastischer Erweiterung                                  | 34.03↔ Wiedereröffnung einer Thorakotomie   |

**Prozedur E01-2**

- |   |   |
|---|---|
| 32.30↔ Thorakoskopische anatomische Segmentresektion der Lunge  | 32.42.14↔ Lobektomie an der Lunge, offen chirurgisch, ohne radikale Lymphadenektomie, mit bronchoplastischer sowie angioplastischer Erweiterung |
| 32.39↔ Sonstige und nicht näher bezeichnete anatomische Segmentresektion der Lunge  | 32.42.19↔ Lobektomie an der Lunge, offen chirurgisch, ohne radikale Lymphadenektomie, sonstige  |
| 32.41.00↔ Thorakoskopische Lobektomie an der Lunge, n.n.bez.  | 32.42.20↔ Lobektomie an der Lunge, offen chirurgisch, mit radikaler Lymphadenektomie, n.n.bez.  |
| 32.41.10↔ Lobektomie an der Lunge, thorakoskopisch, ohne Angabe einer radikalen Lymphadenektomie, n.n.bez.  | 32.42.21↔ Lobektomie an der Lunge, offen chirurgisch, mit radikaler Lymphadenektomie, ohne bronchoplastische oder angioplastische Erweiterung   |
| 32.41.11↔ Lobektomie an der Lunge, thorakoskopisch, ohne Angabe einer radikalen Lymphadenektomie, ohne bronchoplastische oder angioplastische Erweiterung | 32.42.22↔ Lobektomie an der Lunge, offen chirurgisch, mit radikaler Lymphadenektomie, mit bronchoplastischer Erweiterung                        |
| 32.41.12↔ Lobektomie an der Lunge, thorakoskopisch, ohne Angabe einer radikalen Lymphadenektomie, mit bronchoplastischer Erweiterung                      | 32.42.23↔ Lobektomie an der Lunge, offen chirurgisch, mit radikaler Lymphadenektomie, mit angioplastischer Erweiterung                          |
| 32.41.13↔ Lobektomie an der Lunge, thorakoskopisch, ohne Angabe einer radikalen Lymphadenektomie, mit angioplastischer Erweiterung                        | 32.42.24↔ Lobektomie an der Lunge, offen chirurgisch, mit radikaler Lymphadenektomie, mit bronchoplastischer sowie angioplastischer Erweiterung |
| 32.41.14↔ Lobektomie an der Lunge, thorakoskopisch, ohne Angabe einer radikalen Lymphadenektomie, mit bronchoplastischer und angioplastischer Erweiterung | 32.42.29↔ Lobektomie an der Lunge, offen chirurgisch, mit radikaler Lymphadenektomie, sonstige  |
| 32.41.19↔ Lobektomie an der Lunge, thorakoskopisch, ohne Angabe einer radikalen Lymphadenektomie, sonstige  | 32.42.30↔ Lobektomie an der Lunge, erweitert  |
| 32.41.20↔ Lobektomie an der Lunge, thorakoskopisch, mit radikaler Lymphadenektomie, n.n.bez.  | 32.42.40↔ Lobektomie an der Lunge, Bilobektomie, n.n.bez.   |
| 32.41.99↔ Thorakoskopische Lobektomie an der Lunge, sonstige  | 32.42.41↔ Lobektomie an der Lunge, Bilobektomie, ohne bronchoplastische oder angioplastische Erweiterung  |
| 32.42.00↔ Lobektomie an der Lunge, offen chirurgisch, n.n.bez.  | 32.42.42↔ Lobektomie an der Lunge, Bilobektomie, mit bronchoplastischer Erweiterung   |
| 32.42.10↔ Lobektomie an der Lunge, offen chirurgisch, ohne radikale Lymphadenektomie, n.n.bez.  | 32.42.43↔ Lobektomie an der Lunge, Bilobektomie, mit angioplastischer Erweiterung   |
| 32.42.11↔ Lobektomie an der Lunge, offen chirurgisch, ohne radikale Lymphadenektomie, ohne bronchoplastische oder angioplastische Erweiterung             | 32.42.44↔ Lobektomie an der Lunge, Bilobektomie, mit bronchoplastischer und angioplastischer Erweiterung  |
| 32.42.12↔ Lobektomie an der Lunge, offen chirurgisch, ohne radikale Lymphadenektomie, mit bronchoplastischer Erweiterung                                  | 32.42.49↔ Lobektomie an der Lunge, Bilobektomie, sonstige   |
| 32.42.13↔ Lobektomie an der Lunge, offen chirurgisch, ohne radikale Lymphadenektomie, mit angioplastischer Erweiterung                                    | 32.42.99↔ Lobektomie an der Lunge, offen chirurgisch, sonstige  |
|   | 32.49↔ Sonstige Lobektomie an der Lunge   |



**Prozedur E01-3**

92.20↔	Infusion von flüssigem Radioisotop	92.25.23↔	Teleradiotherapie mit Elektronen, Linearbeschleuniger, ohne bildgestützte Einstellung, 3D-geplante Bestrahlung
92.21.00↔	Oberflächenstrahlentherapie, n.n.bez.	92.25.24↔	Teleradiotherapie mit Elektronen, Linearbeschleuniger, ohne bildgestützte Einstellung, intensitätsmodulierte Radiotherapie
92.21.01↔	Oberflächenstrahlentherapie, bis zu 2 Bestrahlungsfelder	92.26.00↔	Teleradiotherapie mit anderen Partikelstrahlen, n.n.bez.
92.21.02↔	Oberflächenstrahlentherapie, mehr als 2 Bestrahlungsfelder	92.26.10↔	Protonentherapie, ohne bildgestützte Einstellung, bis zu 2 Bestrahlungsfelder
92.22.00↔	Orthovoltstrahlentherapie, n.n.bez.	92.26.11↔	Protonentherapie, mit bildgestützter Einstellung, bis zu 2 Bestrahlungsfelder
92.22.01↔	Orthovoltstrahlentherapie, bis zu 2 Bestrahlungsfelder	92.26.20↔	Protonentherapie, ohne bildgestützte Einstellung, mehr als 2 Bestrahlungsfelder
92.22.02↔	Orthovoltstrahlentherapie, mehr als 2 Bestrahlungsfelder	92.26.21↔	Protonentherapie, mit bildgestützter Einstellung, mehr als 2 Bestrahlungsfelder
92.22.11↔	Intraoperative Röntgenstrahlentherapie, bis 300 kV	92.26.99↔	Teleradiotherapie mit anderen Partikelstrahlen, sonstige
92.22.12↔	Intraoperative Röntgenstrahlentherapie, 300 kV - < 1 MV	92.27.00↔	Implantation oder Einsetzen radioaktiver Elemente (Brachytherapie mit umschlossenen Radionukliden), Körperoberfläche, sonstiger oder n.n.bez. Applikationsort
92.22.19↔	Intraoperative Röntgenstrahlentherapie, sonstige	92.27.10↔	Implantation oder Einsetzen radioaktiver Elemente (Brachytherapie mit umschlossenen Radionukliden), weibliche Geschlechtsorgane, n.n.bez.
92.23.00↔	Hochvoltstrahlentherapie, n.n.bez.	92.27.11↔	Implantation oder Einsetzen radioaktiver Elemente (Brachytherapie mit umschlossenen Radionukliden), intrauterin
92.23.01↔	Telekobaltgerät bis zu 2 Bestrahlungsfelder	92.27.12↔	Implantation oder Einsetzen radioaktiver Elemente (Brachytherapie mit umschlossenen Radionukliden), intravaginal
92.23.02↔	Telekobaltgerät 3 bis 4 Bestrahlungsfelder	92.27.13↔	Implantation oder Einsetzen radioaktiver Elemente (Brachytherapie mit umschlossenen Radionukliden), intrauterin und intravaginal kombiniert
92.23.03↔	Telekobaltgerät mehr als 4 Bestrahlungsfelder oder 3D-geplante Bestrahlung	92.27.21↔	Implantation oder Einsetzen radioaktiver Elemente (Brachytherapie mit umschlossenen Radionukliden), Körperoberfläche
92.23.08↔	Hochvoltstrahlentherapie, andere Isotope	92.27.22↔	Implantation oder Einsetzen radioaktiver Elemente (Brachytherapie mit umschlossenen Radionukliden), intrakavitär
92.23.09↔	Telekobaltgerät, sonstige	92.27.23↔	Implantation oder Einsetzen radioaktiver Elemente (Brachytherapie mit umschlossenen Radionukliden), intraluminal
92.24.00↔	Teleradiotherapie mit Photonen, Linearbeschleuniger, n.n.bez.	92.27.30↔	Implantation oder Einsetzen radioaktiver Elemente (Brachytherapie mit umschlossenen Radionukliden), Gefäss n.n.bez.
92.24.01↔	Teleradiotherapie mit Photonen, Linearbeschleuniger, Grossfeldbestrahlung	92.27.31↔	Implantation oder Einsetzen radioaktiver Elemente (Brachytherapie mit umschlossenen Radionukliden), Koronargefäss
92.24.02↔	Teleradiotherapie mit Photonen, Linearbeschleuniger, Halbkörperbestrahlung	92.27.39↔	Implantation oder Einsetzen radioaktiver Elemente (Brachytherapie mit umschlossenen Radionukliden), sonstiges Gefäss
92.24.03↔	Teleradiotherapie mit Photonen, Linearbeschleuniger, Ganzkörperbestrahlung	92.27.40↔	Implantation oder Einsetzen radioaktiver Elemente (Brachytherapie mit umschlossenen Radionukliden), intraoperativ
92.24.04↔	Teleradiotherapie mit Photonen, Linearbeschleuniger, Intraoperative Strahlentherapie	92.27.70↔	Radioaktive Moulagen, n.n.bez.
92.24.09↔	Teleradiotherapie mit Photonen, Linearbeschleuniger, sonstige	92.27.71↔	Radioaktive Moulagen, Konstruktion und Applikation von oberflächlichen radioaktiven Moulagen
92.24.11↔	Teleradiotherapie mit Photonen, Linearbeschleuniger, mit bildgestützter Einstellung, bis zu 2 Bestrahlungsfelder	92.27.72↔	Radioaktive Moulagen, Konstruktion und Applikation von nicht auf der Körperoberfläche verwendeten Applikatoren
92.24.12↔	Teleradiotherapie mit Photonen, Linearbeschleuniger, mit bildgestützter Einstellung, mehr als 2 Bestrahlungsfelder	92.27.73↔	Radioaktive Moulagen, Konstruktion und Applikation von Augenapplikatoren
92.24.13↔	Teleradiotherapie mit Photonen, Linearbeschleuniger, mit bildgestützter Einstellung, 3D-geplante Bestrahlung	92.27.79↔	Radioaktive Moulagen, sonstige
92.24.14↔	Teleradiotherapie mit Photonen, Linearbeschleuniger, mit bildgestützter Einstellung, intensitätsmodulierte Radiotherapie	92.28.00↔	Injektion, Instillation oder orale Gabe von Radioisotopen, n.n.bez.
92.24.21↔	Teleradiotherapie mit Photonen, Linearbeschleuniger, ohne bildgestützte Einstellung, bis zu 2 Bestrahlungsfelder:	92.28.01↔	Instillation von offenen Radionukliden in Gelenke
92.24.22↔	Teleradiotherapie mit Photonen, Linearbeschleuniger, ohne bildgestützte Einstellung, mehr als 2 Bestrahlungsfelder	92.28.02↔	Radiojodtherapie bis 1,2 GBq I-131, ohne Gabe von rekombinantem Thyreotropin (rh-TSH)
92.24.23↔	Teleradiotherapie mit Photonen, Linearbeschleuniger, ohne bildgestützte Einstellung, 3D-geplante Bestrahlung	92.28.03↔	Radiojodtherapie bis 1,2 GBq I-131, mit Gabe von rekombinantem Thyreotropin (rh-TSH)
92.24.24↔	Teleradiotherapie mit Photonen, Linearbeschleuniger, ohne bildgestützte Einstellung, intensitätsmodulierte Radiotherapie	92.28.04↔	Radiojodtherapie über 1,2 bis unter 5 GBq I-131, ohne Gabe von rekombinantem Thyreotropin (rh-TSH)
92.24.30↔	Teleradiotherapie mit Photonen, hochkomplexe Radiotherapie mit spezialisierter Ausstattung	92.28.05↔	Radiojodtherapie über 1,2 bis unter 5 GBq I-131, mit Gabe von rekombinantem Thyreotropin (rh-TSH)
92.25.00↔	Teleradiotherapie mit Elektronen, Linearbeschleuniger, n.n.bez.	92.28.06↔	Radiojodtherapie mit 5 und mehr GBq I-131, ohne Gabe von rekombinantem Thyreotropin (rh-TSH)
92.25.01↔	Teleradiotherapie mit Elektronen, Linearbeschleuniger, Grossfeldbestrahlung	92.28.07↔	Radiojodtherapie mit 5 und mehr GBq I-131, mit Gabe von rekombinantem Thyreotropin (rh-TSH)
92.25.02↔	Teleradiotherapie mit Elektronen, Linearbeschleuniger, Halbkörperbestrahlung	92.28.11↔	Therapie mit offenen Radionukliden bei Knochenmetastasen
92.25.03↔	Teleradiotherapie mit Elektronen, Linearbeschleuniger, Ganzkörperbestrahlung		
92.25.04↔	Teleradiotherapie mit Elektronen, Linearbeschleuniger, Intraoperative Strahlentherapie		
92.25.09↔	Teleradiotherapie mit Elektronen, Linearbeschleuniger, sonstige		
92.25.11↔	Teleradiotherapie mit Elektronen, Linearbeschleuniger, mit bildgestützter Einstellung		
92.25.12↔	Teleradiotherapie mit Elektronen, Linearbeschleuniger, mit bildgestützter Einstellung, bis zu 2 Bestrahlungsfelder		
92.25.13↔	Teleradiotherapie mit Elektronen, Linearbeschleuniger, mit bildgestützter Einstellung, mehr als 2 Bestrahlungsfelder		
92.25.14↔	Teleradiotherapie mit Elektronen, Linearbeschleuniger, mit bildgestützter Einstellung, 3D-geplante Bestrahlung		
92.25.15↔	Teleradiotherapie mit Elektronen, Linearbeschleuniger, mit bildgestützter Einstellung, intensitätsmodulierte Radiotherapie		
92.25.21↔	Teleradiotherapie mit Elektronen, Linearbeschleuniger, ohne bildgestützte Einstellung, bis zu 2 Bestrahlungsfelder		
92.25.22↔	Teleradiotherapie mit Elektronen, Linearbeschleuniger, ohne bildgestützte Einstellung, mehr als 2 Bestrahlungsfelder		

92.28.13↔	Radiorezeptortherapie mit DOTA-konjugierten Somatostatin-Analoga	92.29.3c↔	Interstitielle Brachytherapie mit Implantation von permanenten Strahlern, von 61 bis 65 Quellen
92.28.20↔	Radioimmuntherapie mit 90Y-Ibritumomab-Tiuxetan, parenteral	92.29.3d↔	Interstitielle Brachytherapie mit Implantation von permanenten Strahlern, von 66 bis 70 Quellen
92.28.21↔	Gabe von Jod-131-MIBG (Metajodbenzylguanidin) parenteral	92.29.3e↔	Interstitielle Brachytherapie mit Implantation von permanenten Strahlern, von 71 und mehr Quellen
92.28.22↔	Radioimmuntherapie mit Jod 131 [I-131] Tositumomab, parenteral	92.29.40↔	Brachytherapie mit Oberflächenapplikatoren, n.n.bez.
92.28.23↔	Radioimmuntherapie mit sonstigen Antikörpern, parenteral	92.29.49↔	Brachytherapie mit Oberflächenapplikatoren, sonstige
92.28.31↔	Selektive intravaskuläre Radiochemoembolisation mit I-131-Lipiodol	92.29.51↔	Entfernung von umschlossenen Radionukliden oder inaktiven Applikatoren unter Anästhesie
92.28.32↔	Selektive intravaskuläre Radionuklidtherapie (SIRT) durch Embolisation von Yttrium-90-markierten Mikrosphären	92.30.00↔	Stereotaktische Bestrahlung, einzeitig, n.n.bez.
92.28.33↔	Endovaskuläre Brachytherapie mit Rhenium-188	92.30.01↔	Stereotaktische Bestrahlung, einzeitig, zerebral, n.n.bez.
92.28.99↔	Injektion, Instillation oder orale Gabe von Radioisotopen, sonstige	92.30.02↔	Stereotaktische Bestrahlung, einzeitig, extrazerebral, n.n.bez.
92.29.00↔	Brachytherapie mit umschlossenen Radionukliden, n.n.bez.	92.30.20↔	Stereotaktische Bestrahlung, einzeitig, zerebral, intensitätsmodulierte Radiotherapie
92.29.09↔	Brachytherapie mit umschlossenen Radionukliden, sonstige	92.30.21↔	Stereotaktische Bestrahlung, einzeitig, zerebral, intensitätsmodulierte Bogenbestrahlung (IMAT)
92.29.11↔	Interstitielle Brachytherapie mit Implantation von entfernbaren Strahlern in einer Ebene, niedrige Dosisleistung	92.30.22↔	Stereotaktische Bestrahlung, einzeitig, zerebral, bildgestützte Einstellung
92.29.12↔	Interstitielle Brachytherapie mit Implantation von entfernbaren Strahlern in einer Ebene, gepulste Dosisleistung (Pulsed dose rate)	92.30.30↔	Stereotaktische Bestrahlung, einzeitig, extrazerebral, intensitätsmodulierte Radiotherapie
92.29.13↔	Interstitielle Brachytherapie mit Implantation von entfernbaren Strahlern in einer Ebene, hohe Dosisleistung	92.30.31↔	Stereotaktische Bestrahlung, einzeitig, extrazerebral, intensitätsmodulierte Bogenbestrahlung (IMAT)
92.29.19↔	Interstitielle Brachytherapie mit Implantation von entfernbaren Strahlern in einer Ebene, sonstige	92.30.32↔	Stereotaktische Bestrahlung, einzeitig, extrazerebral, bildgestützte Einstellung
92.29.21↔	Interstitielle Brachytherapie mit Volumenimplantation von entfernbaren Strahlern in mehreren Ebenen, niedrige Dosisleistung	92.30.99↔	Stereotaktische Bestrahlung, einzeitig, sonstige
92.29.22↔	Interstitielle Brachytherapie mit Volumenimplantation von entfernbaren Strahlern in mehreren Ebenen, gepulste Dosisleistung (Pulsed dose rate)	92.31.00↔	Radiochirurgie mit Photonen n.n.bez., zerebral
92.29.23↔	Interstitielle Brachytherapie mit Volumenimplantation von entfernbaren Strahlern in mehreren Ebenen, hohe Dosisleistung	92.31.10↔	Radiochirurgie mit Photonen n.n.bez., extrazerebral
92.29.24↔	Brachytherapie mit Implantation von entfernbaren Strahlern in mehreren Ebenen, hohe Dosisleistung, intraoperativ	92.32.00↔	Mehrquellige Photon-Radiochirurgie, n.n.bez.
92.29.29↔	Interstitielle Brachytherapie mit Volumenimplantation von entfernbaren Strahlern in mehreren Ebenen, sonstige	92.32.01↔	Mehrquellige Photon-Radiochirurgie, Gamma-knife
92.29.31↔	Interstitielle Brachytherapie mit Implantation von permanenten Strahlern, bis 10 Quellen	92.33.00↔	Teilchen-Radiochirurgie, n.n.bez.
92.29.32↔	Interstitielle Brachytherapie mit Implantation von permanenten Strahlern, von 11 bis 15 Quellen	92.33.01↔	Andere Hochvoltstrahlentherapie, stereotaktische Bestrahlung, einzeitig, zerebral
92.29.33↔	Interstitielle Brachytherapie mit Implantation von permanenten Strahlern, von 16 bis 20 Quellen	92.33.11↔	Andere Hochvoltstrahlentherapie, stereotaktische Bestrahlung, einzeitig, extrazerebral
92.29.34↔	Interstitielle Brachytherapie mit Implantation von permanenten Strahlern, von 21 bis 25 Quellen	92.39.01↔	Andere Hochvoltstrahlentherapie, stereotaktische Bestrahlung, fraktioniert, zerebral, n.n.bez.
92.29.35↔	Interstitielle Brachytherapie mit Implantation von permanenten Strahlern, von 26 bis 30 Quellen	92.39.11↔	Andere Hochvoltstrahlentherapie, stereotaktische Bestrahlung, fraktioniert, extrazerebral, n.n.bez.
92.29.36↔	Interstitielle Brachytherapie mit Implantation von permanenten Strahlern, von 31 bis 35 Quellen	92.39.20↔	Andere Hochvoltstrahlentherapie, stereotaktische Bestrahlung, fraktioniert, zerebral, intensitätsmodulierte Radiotherapie
92.29.37↔	Interstitielle Brachytherapie mit Implantation von permanenten Strahlern, von 36 bis 40 Quellen	92.39.21↔	Andere Hochvoltstrahlentherapie, stereotaktische Bestrahlung, fraktioniert, zerebral, intensitätsmodulierte Bogenbestrahlung (IMAT)
92.29.38↔	Interstitielle Brachytherapie mit Implantation von permanenten Strahlern, von 41 bis 45 Quellen	92.39.22↔	Andere Hochvoltstrahlentherapie, stereotaktische Bestrahlung, fraktioniert, zerebral, bildgestützte Einstellung
92.29.39↔	Interstitielle Brachytherapie mit Implantation von permanenten Strahlern, von 46 bis 50 Quellen	92.39.29↔	Andere Hochvoltstrahlentherapie, stereotaktische Bestrahlung, fraktioniert, zerebral, sonstige
92.29.3a↔	Interstitielle Brachytherapie mit Implantation von permanenten Strahlern, von 51 bis 55 Quellen	92.39.30↔	Andere Hochvoltstrahlentherapie, stereotaktische Bestrahlung, fraktioniert, extrazerebral, intensitätsmodulierte Radiotherapie
92.29.3b↔	Interstitielle Brachytherapie mit Implantation von permanenten Strahlern, von 56 bis 60 Quellen	92.39.31↔	Andere Hochvoltstrahlentherapie, stereotaktische Bestrahlung, fraktioniert, extrazerebral, intensitätsmodulierte Bogenbestrahlung (IMAT)
		92.39.32↔	Andere Hochvoltstrahlentherapie, stereotaktische Bestrahlung, fraktioniert, extrazerebral, bildgestützte Einstellung
		92.39.39↔	Andere Hochvoltstrahlentherapie, stereotaktische Bestrahlung, fraktioniert, extrazerebral, sonstige
		92.41↔	Intraoperative Strahlentherapie mit Elektronen

## Prozedur E01-4

07.16.00↔	Biopsie am Thymus, n.n.bez.	07.93↔	Plastische Rekonstruktion am Thymus
07.16.11↔	Offene Biopsie am Thymus	07.95↔	Thorakoskopische Inzision am Thymus
07.16.99↔	Biopsie am Thymus, sonstige	07.98↔	Sonstige und nicht näher bezeichnete thorakoskopische Operationen am Thymus
07.80↔	Thymektomie, n.n.bez.	07.99↔	Sonstige und nicht näher bezeichnete Operationen am Thymus
07.81↔	Sonstige partielle Exzision am Thymus	31.73↔	Verschluss einer anderen trachealen Fistel
07.82↔	Sonstige totale Exzision des Thymus	32.09.00↔	Sonstige lokale Exzision oder Destruktion von Läsion oder Gewebe an einem Bronchus, n.n.bez.
07.83↔	Thorakoskopische partielle Exzision am Thymus	32.09.10↔	Sonstige lokale Exzision oder Destruktion von Läsion oder Gewebe an einem Bronchus, durch Thorakotomie
07.84↔	Thorakoskopische totale Exzision des Thymus		
07.91↔	Exploration im Gebiet des Thymus		
07.92↔	Sonstige Inzision am Thymus		



32.09.20↔	Sonstige lokale Exzision oder Destruktion von Läsion oder Gewebe an einem Bronchus, durch Thorakoskopie	32.42.42↔	Lobektomie an der Lunge, Bilobektomie, mit bronchoplastischer Erweiterung
32.09.99↔	Sonstige lokale Exzision oder Destruktion von Läsion oder Gewebe an einem Bronchus, sonstige	32.42.43↔	Lobektomie an der Lunge, Bilobektomie, mit angioplastischer Erweiterung
32.1x.10↔	Sonstige Exzision an einem Bronchus, Bifurkationsresektion	32.42.44↔	Lobektomie an der Lunge, Bilobektomie, mit bronchoplastischer und angioplastischer Erweiterung
32.1x.20↔	Sonstige Exzision an einem Bronchus, Revision einer Bronchusstumpfsuffizienz	32.42.49↔	Lobektomie an der Lunge, Bilobektomie, sonstige
32.20↔	Thorakoskopische Exzision von Läsion oder Gewebe an der Lunge	32.42.99↔	Lobektomie an der Lunge, offen chirurgisch, sonstige
32.21↔	Plikatur einer Emphyseblase	32.49↔	Sonstige Lobektomie an der Lunge
32.22↔	Chirurgische Lungenvolumenreduktion	32.50↔	Thorakoskopische Pneumonektomie
32.23↔	Offene Exzision von Läsion oder Gewebe an der Lunge	32.51.00↔	Pneumonektomie, offen chirurgisch, n.n.bez.
32.25↔	Thorakoskopische Ablation von Läsion oder Gewebe an der Lunge	32.51.10↔	Pneumonektomie, offen chirurgisch, ohne einer radikalen Lymphadenektomie, n.n.bez.
32.26↔	Sonstige und nicht näher bezeichnete Exzision von Läsion oder Gewebe an der Lunge	32.51.11↔	Pneumonektomie, offen chirurgisch, ohne einer radikalen Lymphadenektomie, ohne bronchoplastische oder angioplastische Erweiterung
32.29↔	Sonstige lokale Exzision oder Destruktion von Läsion oder Gewebe an der Lunge	32.51.12↔	Pneumonektomie, offen chirurgisch, ohne einer radikalen Lymphadenektomie, mit bronchoplastischer Erweiterung
32.30↔	Thorakoskopische anatomische Segmentresektion der Lunge	32.51.13↔	Pneumonektomie, offen chirurgisch, ohne einer radikalen Lymphadenektomie, mit angioplastischer Erweiterung
32.39↔	Sonstige und nicht näher bezeichnete anatomische Segmentresektion der Lunge	32.51.14↔	Pneumonektomie, offen chirurgisch, ohne einer radikalen Lymphadenektomie, mit bronchoplastischer sowie angioplastischer Erweiterung
32.41.00↔	Thorakoskopische Lobektomie an der Lunge, n.n.bez.	32.51.19↔	Pneumonektomie, offen chirurgisch, ohne einer radikalen Lymphadenektomie, sonstige
32.41.10↔	Lobektomie an der Lunge, thorakoskopisch, ohne Angabe einer radikalen Lymphadenektomie, n.n.bez.	32.51.20↔	Pneumonektomie, offen chirurgisch, mit radikaler Lymphadenektomie, n.n.bez.
32.41.11↔	Lobektomie an der Lunge, thorakoskopisch, ohne Angabe einer radikalen Lymphadenektomie, ohne bronchoplastische oder angioplastische Erweiterung	32.51.21↔	Pneumonektomie, offen chirurgisch, mit radikaler Lymphadenektomie, ohne bronchoplastische oder angioplastische Erweiterung
32.41.12↔	Lobektomie an der Lunge, thorakoskopisch, ohne Angabe einer radikalen Lymphadenektomie, mit bronchoplastischer Erweiterung	32.51.22↔	Pneumonektomie, offen chirurgisch, mit radikaler Lymphadenektomie, mit bronchoplastischer Erweiterung
32.41.13↔	Lobektomie an der Lunge, thorakoskopisch, ohne Angabe einer radikalen Lymphadenektomie, mit angioplastischer Erweiterung	32.51.23↔	Pneumonektomie, offen chirurgisch, mit radikaler Lymphadenektomie, mit angioplastischer Erweiterung
32.41.14↔	Lobektomie an der Lunge, thorakoskopisch, ohne Angabe einer radikalen Lymphadenektomie, mit bronchoplastischer und angioplastischer Erweiterung	32.51.24↔	Pneumonektomie, offen chirurgisch, mit radikaler Lymphadenektomie, mit bronchoplastischer sowie angioplastischer Erweiterung
32.41.19↔	Lobektomie an der Lunge, thorakoskopisch, ohne Angabe einer radikalen Lymphadenektomie, sonstige	32.51.29↔	Pneumonektomie, offen chirurgisch, mit radikaler Lymphadenektomie, sonstige
32.41.20↔	Lobektomie an der Lunge, thorakoskopisch, mit radikaler Lymphadenektomie, n.n.bez.	32.51.31↔	Pneumonektomie, offen chirurgisch, erweitert
32.41.99↔	Thorakoskopische Lobektomie an der Lunge, sonstige	32.51.99↔	Pneumonektomie, offen chirurgisch, sonstige
32.42.00↔	Lobektomie an der Lunge, offen chirurgisch, n.n.bez.	32.59↔	Exzision der Lunge, n.n.bez.
32.42.10↔	Lobektomie an der Lunge, offen chirurgisch, ohne radikale Lymphadenektomie, n.n.bez.	33.20↔	Thorakoskopische Lungenbiopsie
32.42.11↔	Lobektomie an der Lunge, offen chirurgisch, ohne radikale Lymphadenektomie, ohne bronchoplastische oder angioplastische Erweiterung	33.25↔	Offene Bronchusbiopsie
32.42.12↔	Lobektomie an der Lunge, offen chirurgisch, ohne radikale Lymphadenektomie, mit bronchoplastischer Erweiterung	33.28↔	Offene Lungenbiopsie
32.42.13↔	Lobektomie an der Lunge, offen chirurgisch, ohne radikale Lymphadenektomie, mit angioplastischer Erweiterung	33.34.10↔	Thorakoplastik, partiell
32.42.14↔	Lobektomie an der Lunge, offen chirurgisch, ohne radikale Lymphadenektomie, mit bronchoplastischer sowie angioplastischer Erweiterung	33.34.20↔	Thorakoplastik, komplett
32.42.19↔	Lobektomie an der Lunge, offen chirurgisch, ohne radikale Lymphadenektomie, sonstige	33.34.99↔	Thorakoplastik, sonstige
32.42.20↔	Lobektomie an der Lunge, offen chirurgisch, mit radikaler Lymphadenektomie, n.n.bez.	33.39↔	Sonstiger chirurgischer Lungenkollaps
32.42.21↔	Lobektomie an der Lunge, offen chirurgisch, mit radikaler Lymphadenektomie, ohne bronchoplastische oder angioplastische Erweiterung	33.41↔	Naht eines Bronchusrisses
32.42.22↔	Lobektomie an der Lunge, offen chirurgisch, mit radikaler Lymphadenektomie, mit bronchoplastischer Erweiterung	33.42↔	Verschluss einer Bronchusfistel
32.42.23↔	Lobektomie an der Lunge, offen chirurgisch, mit radikaler Lymphadenektomie, mit angioplastischer Erweiterung	33.43↔	Verschluss einer Lungenverletzung
32.42.24↔	Lobektomie an der Lunge, offen chirurgisch, mit radikaler Lymphadenektomie, mit bronchoplastischer sowie angioplastischer Erweiterung	33.92↔	Ligatur eines Bronchus
32.42.29↔	Lobektomie an der Lunge, offen chirurgisch, mit radikaler Lymphadenektomie, sonstige	34.02↔	Probethorakotomie
32.42.30↔	Lobektomie an der Lunge, erweitert	34.27.00↔	Biopsie am Zwerchfell, n.n.bez.
32.42.40↔	Lobektomie an der Lunge, Bilobektomie, n.n.bez.	34.27.20↔	Offene Biopsie am Zwerchfell
32.42.41↔	Lobektomie an der Lunge, Bilobektomie, ohne bronchoplastische oder angioplastische Erweiterung	34.27.99↔	Biopsie am Zwerchfell, sonstige
		34.3x.00↔	Exzision oder Destruktion von Läsion oder Gewebe des Mediastinums, n.n.bez.
		34.3x.10↔	Exzision von Läsion oder Gewebe des Mediastinums
		34.3x.20↔	Resektion von Läsion oder Gewebe des Mediastinums, n.n.bez.
		34.3x.21↔	Resektion von Läsion oder Gewebe des Mediastinums, ohne Resektion an mediastinalen Organen
		34.3x.22↔	Resektion von Läsion oder Gewebe des Mediastinums, mit Lungenresektion oder Brustwandteilresektion
		34.3x.23↔	Resektion von Läsion oder Gewebe des Mediastinums, mit Perikardteilresektion
		34.3x.24↔	Resektion von Läsion oder Gewebe des Mediastinums, mit prothetischem Gefässersatz
		34.3x.25↔	Resektion von Läsion oder Gewebe des Mediastinums, mit Lungenresektion und Gefässersatz

34.3x.26↔	Resektion von Läsion oder Gewebe des Mediastinums, mit Lungenresektion und Perikardteilresektion	34.79.20↔	Sonstige plastische Rekonstruktion an der Brustwand, Stabilisierung, offen chirurgisch, n.n.bez.
34.3x.27↔	Resektion von Läsion oder Gewebe des Mediastinums, mit Perikardteilresektion und Gefässersatz	34.79.21↔	Sonstige plastische Rekonstruktion an der Brustwand, Stabilisierung, offen chirurgisch, durch Draht
34.3x.28↔	Resektion von Läsion oder Gewebe des Mediastinums, mit Lungen- und Perikardteilresektion und Gefässersatz	34.79.22↔	Sonstige plastische Rekonstruktion an der Brustwand, Stabilisierung, offen chirurgisch, durch Platte
34.3x.29↔	Resektion von Läsion oder Gewebe des Mediastinums, sonstige	34.79.29↔	Sonstige plastische Rekonstruktion an der Brustwand, Stabilisierung, offen chirurgisch, sonstige
34.3x.30↔	Destruktion von Läsion oder Gewebe des Mediastinums	34.79.30↔	Sonstige plastische Rekonstruktion an der Brustwand, offene Reposition einer Sternumfraktur, n.n.bez.
34.3x.99↔	Exzision oder Destruktion von Läsion oder Gewebe des Mediastinums, sonstige	34.79.31↔	Sonstige plastische Rekonstruktion an der Brustwand, offene Reposition einer Sternumfraktur, durch Draht
34.4x.00↔	Exzision oder Destruktion einer Läsion an der Brustwand, n.n.bez.	34.79.32↔	Sonstige plastische Rekonstruktion an der Brustwand, offene Reposition einer Sternumfraktur, durch Platte
34.4x.10↔	Exzision einer Läsion an der Brustwand	34.79.39↔	Sonstige plastische Rekonstruktion an der Brustwand, offene Reposition einer Sternumfraktur, sonstige
34.4x.20↔	Teilresektion einer Läsion an der Brustwand, n.n.bez.	34.79.40↔	Sonstige plastische Rekonstruktion an der Brustwand, Knochenplastik und Knochentransplantation
34.4x.21↔	Teilresektion einer Läsion an der Brustwand, ohne Rekonstruktion	34.79.99↔	Sonstige plastische Rekonstruktion an der Brustwand, sonstige
34.4x.22↔	Teilresektion einer Läsion an der Brustwand, mit Rekonstruktion	34.81↔	Exzision von Läsion oder Gewebe am Zwerchfell
34.4x.30↔	Resektion einer Läsion an der Brustwand, komplette Resektion des Sternums, n.n.bez.	34.82↔	Naht eines Zwerchfellrisses
34.4x.31↔	Resektion einer Läsion an der Brustwand, komplette Resektion des Sternums, ohne Rekonstruktion	34.83↔	Verschluss einer Zwerchfellfistel
34.4x.32↔	Resektion einer Läsion an der Brustwand, komplette Resektion des Sternums, mit Rekonstruktion	34.84↔	Sonstige plastische Rekonstruktion am Zwerchfell
34.51.00↔	Pleurektomie und Dekortikation der Lunge, offen chirurgisch, n.n.bez.	36.31↔	Transmyokardiale Revaskularisation am offenen Thorax
34.51.11↔	Radikale Pleurektomie und Dekortikation der Lunge und Brustwand ohne Perikard- oder Zwerchfellresektion, offen chirurgisch	36.32↔	Sonstige transmyokardiale Revaskularisation
34.51.12↔	Radikale Pleurektomie und Dekortikation der Lunge und Brustwand mit Perikardresektion, offen chirurgisch	36.33↔	Endoskopische transmyokardiale Revaskularisation
34.51.13↔	Radikale Pleurektomie und Dekortikation der Lunge und Brustwand mit Zwerchfellresektion, offen chirurgisch	36.34↔	Perkutane transmyokardiale Revaskularisation
34.51.14↔	Radikale Pleurektomie und Dekortikation der Lunge und Brustwand mit Perikard- sowie Zwerchfellresektion, offen chirurgisch	37.12.00↔	Perikardiotomie, n.n.bez.
34.51.15↔	Partielle Pleurektomie und Dekortikation, offen chirurgisch	37.12.09↔	Perikardiotomie, sonstige
34.51.16↔	Subtotale Pleurektomie und Dekortikation, offen chirurgisch	37.12.11↔	Perikardiotomie, offen chirurgisch
34.51.99↔	Pleurektomie und Dekortikation der Lunge, offen chirurgisch, sonstige	37.12.12↔	Perikardiotomie, thorakoskopisch
34.52.00↔	Pleurektomie und Dekortikation der Lunge, thorakoskopisch, n.n.bez.	37.24.00↔	Perikardbiopsie, n.n.bez.
34.52.11↔	Radikale Pleurektomie und Dekortikation der Lunge und Brustwand ohne Perikard- oder Zwerchfellresektion, thorakoskopisch	37.24.20↔	Offene Perikardbiopsie
34.52.12↔	Radikale Pleurektomie und Dekortikation der Lunge und Brustwand mit Perikardresektion, thorakoskopisch	37.24.99↔	Perikardbiopsie, sonstige
34.52.13↔	Radikale Pleurektomie und Dekortikation der Lunge und Brustwand mit Zwerchfellresektion, thorakoskopisch	37.25.00↔	Herzbiopsie, n.n.bez.
34.52.14↔	Radikale Pleurektomie und Dekortikation der Lunge und Brustwand mit Perikard- sowie Zwerchfellresektion, thorakoskopisch	37.25.20↔	Transvasale Biopsie des Endokards, Myokards und Endomyokards
34.52.15↔	Partielle Pleurektomie und Dekortikation, thorakoskopisch	37.25.30↔	Herzbiopsie, offen
34.52.16↔	Subtotale Pleurektomie und Dekortikation, thorakoskopisch	37.25.99↔	Herzbiopsie, sonstige
34.52.99↔	Pleurektomie und Dekortikation der Lunge, thorakoskopisch, sonstige	37.31.00↔	Perikardektomie, n.n.bez.
34.59.10↔	Sonstige Exzision an der Pleura, thorakoskopische Pleurektomie	37.31.10↔	Perikardektomie, partiell
34.59.20↔	Sonstige Exzision an der Pleura, offen chirurgische Pleurektomie	37.31.20↔	Perikardektomie, total
34.71↔	Naht einer Brustwandverletzung	37.31.30↔	Adhäsiolyse am Perikard
34.72↔	Verschluss einer Thorakostomie	37.31.99↔	Perikardektomie, sonstige
34.73↔	Verschluss anderer Thoraxfisteln	37.41↔	Implantation von prothetischem herzunterstützendem System am Herzen
34.74↔	Korrektur einer Brustwanddeformität	37.49↔	Sonstige plastische Rekonstruktion am Herzen und Perikard
34.79.00↔	Sonstige plastische Rekonstruktion an der Brustwand, n.n.bez.	37.4x.00↔	Plastische Rekonstruktion von Herz und Perikard, n.n.bez.
34.79.10↔	Sonstige plastische Rekonstruktion an der Brustwand, sekundärer Verschluss einer Thorakotomie, n.n.bez.	37.4x.10↔	Naht des Perikardes (nach Verletzung)
34.79.11↔	Sonstige plastische Rekonstruktion an der Brustwand, sekundärer Verschluss einer Thorakotomie, durch Draht	37.4x.11↔	Plastische Rekonstruktion des Perikardes, sonstige
34.79.12↔	Sonstige plastische Rekonstruktion an der Brustwand, sekundärer Verschluss einer Thorakotomie, durch Platte	37.4x.20↔	Naht des Myokardes (nach Verletzung)
34.79.19↔	Sonstige plastische Rekonstruktion an der Brustwand, sekundärer Verschluss einer Thorakotomie, sonstige	37.4x.21↔	Plastische Rekonstruktion des Myokard, sonstige
		37.6a.11↔	Implantation eines herzkreislaufunterstützenden Systems, mit Pumpe, ohne Gasaustauschfunktion, extrakorporal, linksventrikulär, offen chirurgisch thorakal (Thorakotomie, Minithorakotomie, Sternotomie)
		37.6a.12↔	Implantation eines herzkreislaufunterstützenden Systems, mit Pumpe, ohne Gasaustauschfunktion, extrakorporal, rechtsventrikulär, offen chirurgisch thorakal (Thorakotomie, Minithorakotomie, Sternotomie)
		37.6a.21↔	Implantation eines herzkreislaufunterstützenden Systems, mit Pumpe, ohne Gasaustauschfunktion, extrakorporal, biventrikulär, offen chirurgisch thorakal (Thorakotomie, Minithorakotomie, Sternotomie)
		37.6a.31↔	Implantation eines herzkreislaufunterstützenden Systems, mit Pumpe, ohne Gasaustauschfunktion, intrakorporal, linksventrikulär, offen chirurgisch thorakal (Thorakotomie, Minithorakotomie, Sternotomie)
		37.6a.32↔	Implantation eines herzkreislaufunterstützenden Systems, mit Pumpe, ohne Gasaustauschfunktion, intrakorporal, rechtsventrikulär, offen chirurgisch thorakal (Thorakotomie, Minithorakotomie, Sternotomie)

37.6a.33↔	Implantation eines herzkreislaufunterstützenden Systems, mit Pumpe, ohne Gasaustauschfunktion, intrakorporal, biventrikulär, offen chirurgisch thorakal (Thorakotomie, Minithorakotomie, Sternotomie)	38.35.11↔	Resektion der A. subclavia mit Anastomose
37.6a.51↔	Implantation eines herzkreislauf- und lungenunterstützenden Systems, mit Pumpe, mit CO2-removal, extrakorporal, venovenös, perkutan	38.35.12↔	Resektion des Truncus brachiocephalicus mit Anastomose
37.6a.61↔	Implantation eines herzkreislauf- und lungenunterstützenden Systems, mit Pumpe, mit Oxygenator (inkl. CO2-removal), extrakorporal, veno-venös, offen chirurgisch extra-thorakal (z.B. Gefässfreilegung)	38.35.13↔	Resektion der A. pulmonalis mit Anastomose
37.6a.62↔	Implantation eines herzkreislauf- und lungenunterstützenden Systems, mit Pumpe, mit Oxygenator (inkl. CO2-removal), extrakorporal, veno-venös, perkutan	38.35.19↔	Resektion von thorakalen Arterien mit Anastomose, sonstige
37.6a.71↔	Implantation eines herzkreislauf- und lungenunterstützenden Systems, mit Pumpe, mit Oxygenator (inkl. CO2-removal), extrakorporal, veno-arteriell oder veno-venoarteriell, offen chirurgisch thorakal (Thorakotomie, Minithorakotomie, Sternotomie)	38.35.20↔	Resektion von thorakalen Venen mit Anastomose, n.n.bez.
37.6a.72↔	Implantation eines herzkreislauf- und lungenunterstützenden Systems, mit Pumpe, mit Oxygenator (inkl. CO2-removal), extrakorporal, veno-arteriell oder veno-venoarteriell, offen chirurgisch extra-thorakal (z.B. Gefässfreilegung)	38.35.21↔	Resektion der V. pulmonalis mit Anastomose
37.6a.73↔	Implantation eines herzkreislauf- und lungenunterstützenden Systems, mit Pumpe, mit Oxygenator (inkl. CO2-removal), extrakorporal, veno-arteriell oder veno-venoarteriell, perkutan	38.35.22↔	Resektion der V. subclavia mit Anastomose
37.91↔	Offene Herzmassage	38.35.23↔	Resektion der V. cava superior mit Anastomose
37.99.10↔	Intramyokardiale Stammzelltherapie, n.n.bez.	38.35.28↔	Resektion von thorakalen von sonstigen tiefen Venen mit Anastomose
37.99.11↔	Intramyokardiale Stammzelltherapie ohne Anreicherung von Stammzellfraktionen oder kultureller Vermehrung	38.35.29↔	Resektion von thorakalen Venen mit Anastomose, sonstige
37.99.12↔	Intramyokardiale Stammzelltherapie mit Anreicherung von Stammzellfraktionen oder kultureller Vermehrung	38.35.99↔	Resektion von thorakalen Gefässen mit Anastomose, sonstige
37.99.19↔	Intramyokardiale Stammzelltherapie, sonstige	38.45.00↔	Resektion von thorakalen Blutgefässen mit Ersatz, n.n.bez.
37.99.20↔	Operationen bei kongenitalen Anomalien des Herzens, n.n.bez.	38.45.10↔	Resektion der thorakalen Aorta mit Ersatz, n.n.bez.
37.99.29↔	Operationen bei kongenitalen Anomalien des Herzens, sonstige	38.45.11↔	Resektion der Aorta ascendens oder des Aortenbogens mit Ersatz
37.99.30↔	Ligatur eines Herzohres	38.45.12↔	Resektion der Aorta thoracica mit Ersatz
37.99.80↔	Reoperation an Herz und Perikard	38.45.13↔	Resektion der Aorta thoracoabdominalis mit Ersatz
37.9a.00↔	Implantation eines herzmuskelstimulierenden Systems, n.n.bez.	38.45.14↔	Resektion der thorakalen Aorta und Ersatz mit Hybridprothese
37.9a.11↔	Implantation oder Wechsel eines myokardmodulierenden Systems (CCM)	38.45.19↔	Resektion der thorakalen Aorta mit Ersatz, sonstige
37.9a.99↔	Implantation eines herzmuskelstimulierenden Systems, sonstige	38.45.20↔	Resektion sonstiger thorakaler Arterien mit Ersatz, n.n.bez.
38.04.00↔	Inzision der Aorta, n.n.bez.	38.45.21↔	Resektion der A. pulmonalis mit Ersatz
38.04.10↔	Inzision von Aorta ascendens und Aortenbogen	38.45.22↔	Resektion des Truncus brachiocephalicus mit Ersatz
38.04.20↔	Inzision der Aorta descendens	38.45.29↔	Resektion sonstiger thorakaler Arterien mit Ersatz
38.04.30↔	Inzision der Aorta abdominalis	38.45.30↔	Resektion thorakaler Venen mit Ersatz, n.n.bez.
38.04.99↔	Inzision der Aorta, sonstige	38.45.31↔	Resektion der V. cava superior mit Ersatz
38.05.00↔	Inzision von anderen thorakalen Gefässen, n.n.bez.	38.45.38↔	Resektion sonstiger tiefer thorakaler Venen mit Ersatz
38.05.10↔	Inzision von anderen thorakalen Arterien	38.45.39↔	Resektion thorakaler Venen mit Ersatz, sonstige
38.05.20↔	Inzision von thorakalen Venen, n.n.bez.	38.45.99↔	Resektion von thorakalen Blutgefässen mit Ersatz, sonstige
38.05.21↔	Inzision von thorakalen tiefen Venen	38.47.00↔	Resektion von abdominalen Venen mit Ersatz, n.n.bez.
38.05.29↔	Inzision von thorakalen Venen, sonstige	38.47.10↔	Resektion von tiefen abdominalen Venen mit Ersatz, n.n.bez.
38.05.99↔	Inzision von anderen thorakalen Gefässen, sonstige	38.47.11↔	Resektion der V. cava inferior mit Ersatz
38.07.00↔	Inzision von abdominalen Venen, n.n.bez.	38.47.12↔	Resektion der V. iliaca mit Ersatz
38.07.10↔	Inzision von tiefen abdominalen Venen, n.n.bez.	38.47.19↔	Resektion von tiefen abdominalen Venen mit Ersatz, sonstige
38.07.11↔	Inzision der V. cava inferior	38.47.99↔	Resektion von abdominalen Venen mit Ersatz, sonstige
38.07.12↔	Inzision der V. iliaca	38.63.00↔	Sonstige Exzision von Gefässen der oberen Extremität, n.n.bez.
38.07.19↔	Inzision von tiefen abdominalen Venen, sonstige	38.63.10↔	Sonstige Exzision von Arterien der oberen Extremität, n.n.bez.
38.07.99↔	Inzision von abdominalen Venen, sonstige	38.63.11↔	Sonstige Exzision von Arterien der Hand
38.15.00↔	Enderarteriektomie der anderen thorakalen Gefässe, n.n.bez.	38.63.19↔	Sonstige Exzision von Arterien der oberen Extremität, sonstige
38.15.10↔	Enderarteriektomie der A. subclavia	38.63.20↔	Sonstige Exzision von Venen der oberen Extremität, n.n.bez.
38.15.20↔	Enderarteriektomie des Truncus brachiocephalicus	38.63.21↔	Sonstige Exzision von tiefen Venen der oberen Extremität
38.15.30↔	Enderarteriektomie der A. pulmonalis	38.63.29↔	Sonstige Exzision von Venen der oberen Extremität, sonstige
38.15.40↔	Enderarteriektomie der V. pulmonalis	38.63.99↔	Sonstige Exzision von Gefässen der oberen Extremität, sonstige
38.15.99↔	Enderarteriektomie der anderen thorakalen Gefässe, sonstige	38.64.00↔	Sonstige Exzision der Aorta, n.n.bez.
38.34.00↔	Resektion der Aorta mit Anastomose, n.n.bez.	38.64.10↔	Sonstige Exzision der thorakalen Aorta
38.34.10↔	Resektion der Aorta ascendens und des Aortenbogens mit Anastomose	38.64.20↔	Sonstige Exzision der Aorta abdominalis
38.34.20↔	Resektion der Aorta descendens mit Anastomose	38.64.99↔	Sonstige Exzision der Aorta, sonstige
38.34.30↔	Resektion der Aorta abdominalis mit Anastomose	38.65.00↔	Sonstige Exzision von thorakalen Gefässen, n.n.bez.
38.34.99↔	Resektion der Aorta mit Anastomose, sonstige	38.65.10↔	Sonstige Exzision von thorakalen Arterien
38.35.00↔	Resektion von thorakalen Gefässen mit Anastomose, n.n.bez.	38.65.20↔	Sonstige Exzision von thorakalen Venen, n.n.bez.
38.35.10↔	Resektion von thorakalen Arterien mit Anastomose, n.n.bez.	38.65.21↔	Sonstige Exzision der V. cava superior
		38.65.22↔	Sonstige Exzision von sonstigen tiefen thorakalen Venen
		38.65.29↔	Sonstige Exzision von thorakalen Venen, sonstige
		38.65.99↔	Sonstige Exzision von thorakalen Gefässen, sonstige
		38.84.00↔	Sonstiger chirurgischer Verschluss der Aorta, n.n.bez.
		38.84.10↔	Sonstiger chirurgischer Verschluss der thorakalen Aorta
		38.84.20↔	Sonstiger chirurgischer Verschluss der Aorta abdominalis
		38.84.99↔	Sonstiger chirurgischer Verschluss der Aorta, sonstige
		38.85.10↔	Sonstiger chirurgischer Verschluss von anderen thorakalen Arterien, n.n.bez.
		38.85.11↔	Sonstiger chirurgischer Verschluss der A. subclavia
		38.85.12↔	Sonstiger chirurgischer Verschluss der A. pulmonalis
		38.85.13↔	Sonstiger chirurgischer Verschluss des Truncus brachiocephalicus
		38.85.19↔	Sonstiger chirurgischer Verschluss von anderen thorakalen Arterien, sonstige
		38.85.20↔	Sonstiger chirurgischer Verschluss von thorakalen Venen, n.n.bez.
		38.85.21↔	Sonstiger chirurgischer Verschluss der V. cava superior
		38.85.22↔	Sonstiger chirurgischer Verschluss der V. pulmonalis

38.85.23↔	Sonstiger chirurgischer Verschluss der V. subclavia	40.51.99↔	Radikale Exzision von axillären Lymphknoten, sonstige
38.85.28↔	Sonstiger chirurgischer Verschluss von sonstigen tiefen thorakalen Venen	40.52.00↔	Radikale Exzision von periaortalen Lymphknoten, n.n.bez.
38.85.29↔	Sonstiger chirurgischer Verschluss von thorakalen Venen, sonstige	40.52.10↔	Radikale Exzision von retroperitonealen (paraaortal, parakaval) und pelvinen Lymphknoten als selbstständiger Eingriff
39.21.00↔	Anastomose von der V. cava zur A. pulmonalis, n.n.bez.	40.52.11↔	Radikale Exzision von retroperitonealen (paraaortal, parakaval) und pelvinen Lymphknoten im Rahmen eines anderen Eingriffs
39.21.10↔	Glenn-Operation an einem funktionell/morphologisch univentrikulären Herzen	40.52.99↔	Radikale Exzision von periaortalen Lymphknoten, sonstige
39.21.99↔	Anastomose von der V. cava zur A. pulmonalis, sonstige	40.53.00↔	Radikale Exzision von iliakalen Lymphknoten, n.n.bez.
39.31.60↔	Naht der Aorta, n.n.bez.	40.53.10↔	Radikale Exzision von iliakalen Lymphknoten als selbstständiger Eingriff
39.31.61↔	Naht der thorakalen Aorta	40.53.11↔	Radikale Exzision von iliakalen Lymphknoten im Rahmen eines anderen Eingriffs
39.31.62↔	Naht der abdominalen Aorta	40.53.99↔	Radikale Exzision von iliakalen Lymphknoten, sonstige
39.31.69↔	Naht der Aorta, sonstige	40.59.00↔	Radikale Exzision anderer Lymphknoten, n.n.bez.
39.31.71↔	Naht der A. pulmonalis	40.59.10↔	Radikale Exzision anderer Lymphknoten als selbstständiger Eingriff, n.n.bez.
39.31.72↔	Naht des Truncus brachiocephalicus	40.59.11↔	Radikale Exzision mediastinaler Lymphknoten als selbstständiger Eingriff
39.31.73↔	Naht der A. subclavia	40.59.12↔	Radikale Exzision peribronchialer Lymphknoten als selbstständiger Eingriff
39.52.20↔	Sonstige Korrektur eines Aneurysmas der Aorta, n.n.bez.	40.59.19↔	Radikale Exzision anderer Lymphknoten als selbstständiger Eingriff, sonstige
39.52.21↔	Sonstige offen chirurgische Korrektur eines Aneurysmas der Aorta ascendens, des Aortenbogens und der thorakalen Aorta	40.59.20↔	Radikale Exzision anderer Lymphknoten im Rahmen eines anderen Eingriffs, n.n.bez.
39.52.22↔	Sonstige offen chirurgische Korrektur eines Aneurysmas der Aorta abdominalis	40.59.21↔	Radikale Exzision mediastinaler Lymphknoten im Rahmen eines anderen Eingriffs
39.52.29↔	Sonstige Korrektur eines Aneurysmas der Aorta, sonstige	40.59.22↔	Radikale Exzision peribronchialer Lymphknoten im Rahmen eines anderen Eingriffs
39.99.21↔	Operationen bei kongenitaler Anomalie des Aortenisthmus (Stenose) oder bei unterbrochenem Aortenbogen	40.59.29↔	Radikale Exzision anderer Lymphknoten im Rahmen eines anderen Eingriffs, sonstige
40.22.00↔	Exzision eines mamma-internalen Lymphknotens, n.n.bez.	42.83↔	Verschluss einer Ösophagostomie
40.22.10↔	Exzision eines mamma-internalen Lymphknotens, thorakoskopisch	53.82↔	Operation einer parasternalen Hernie
40.22.20↔	Exzision eines mamma-internalen Lymphknotens, offen chirurgisch		
40.22.99↔	Exzision eines mamma-internalen Lymphknotens, sonstige		
40.51.00↔	Radikale Exzision von axillären Lymphknoten, n.n.bez.		
40.51.10↔	Radikale Exzision von axillären Lymphknoten als selbstständiger Eingriff		
40.51.11↔	Radikale Exzision von axillären Lymphknoten im Rahmen eines anderen Eingriffs		

**ADRG E02**

**Andere OR-Prozeduren an den Atmungsorganen oder Einsetzen von Bronchialstents**

Mindestens eine Prozedur in Tabelle E02-1 oder mindestens eine Prozedur in Tabelle E02-2 oder Prozedur in Tabelle E02-3 und Prozedur in Tabelle E02-4

**DRG E02A**

**Andere OR-Prozeduren an den Atmungsorganen mit bestimmter Prozedur oder Alter < 16 Jahre**

Alter < 16 Jahre oder Prozedur in Tabelle E02-5

**DRG E02B**

**Andere OR-Prozeduren an den Atmungsorganen, Alter > 15 Jahre mit aufwendigem Eingriff oder Einsetzen von Bronchialstents**

Mindestens eine Prozedur in Tabelle E02-6

**DRG E02C**

**Andere OR-Prozeduren an den Atmungsorganen, Alter > 15 Jahre**

**Prozedur E02-1**

01.15↔	Biopsie am Schädel	21.83.11↔	Septorhinoplastik mit Korrektur des Knorpels oder des Knochens, mit distalen Transplantaten, allogenen oder xenogenen Transplantaten
21.5↔	Submuköse Resektion des Nasenseptums	21.83.12↔	Septorhinoplastik mit Korrektur des Knochens und des Knorpels
21.61↔	Konchektomie durch Kauterisation oder Kryochirurgie	21.83.20↔	Totale plastische Nasenrekonstruktion mit Implantation von alloplastischen Materialien
21.69.00↔	Sonstige Konchektomie, n.n.bez.	21.83.99↔	Totale plastische Nasenrekonstruktion, sonstige
21.69.10↔	Konchotomie und Abtragung von hinteren Enden	21.84↔	Revision einer Rhinoplastik
21.69.11↔	Submuköse Resektion (Turbinoplastik)	21.85↔	Augmentationsrhinoplastik
21.69.12↔	Sonstige Operationen an der unteren Nasenmuschel	21.86.00↔	Rhinoplastik der Nasenweichteile, n.n.bez.
21.69.99↔	Sonstige Konchektomie, sonstige	21.86.10↔	Rhinoplastik der Nasenweichteile, äussere Nase
21.83.00↔	Totale plastische Nasenrekonstruktion, n.n.bez.	21.86.11↔	Rhinoplastik mit lokalen oder distalen Lappen
21.83.10↔	Septorhinoplastik mit Korrektur des Knorpels oder des Knochens, mit lokalen autogenen Transplantaten	21.86.99↔	Rhinoplastik der Nasenweichteile, sonstige

21.87↔	Sonstige Rhinoplastik	30.09.11↔	Dekortikation / Stripping einer Stimmlippe, ohne Thyreotomie
21.88.00↔	Sonstige Septumplastik, n.n.bez.	30.09.20↔	Exzision oder Destruktion von Läsion oder Gewebe am Larynx, durch Thyreotomie
21.88.10↔	Septumplastik, Septumunterfütterung	30.09.21↔	Dekortikation / Stripping einer Stimmlippe, durch Thyreotomie
21.88.11↔	Septumplastik, Verschluss einer Septumperforation mit Schleimhaut-Verschiebelappen	30.09.99↔	Sonstige Exzision oder Destruktion von Läsion oder Gewebe am Larynx, sonstige
21.88.12↔	Septumplastik, Plastische Korrektur ohne Resektion	30.1x.00↔	Hemilaryngektomie, n.n.bez.
21.88.13↔	Septumplastik, Plastische Korrektur mit Resektion	30.1x.10↔	Hemilaryngektomie, supraglottisch horizontal
21.88.14↔	Septumplastik, Plastische Rekonstruktion des Nasenseptums, mit lokalen autogenen Transplantaten (Austauschplastik)	30.1x.11↔	Hemilaryngektomie, supraglottisch mit Zungengrundresektion
21.88.15↔	Septumplastik, Plastische Rekonstruktion des Nasenseptums, mit distalen autogenen Transplantaten, allogenen oder xenogenen Transplantaten	30.1x.99↔	Hemilaryngektomie, sonstige
21.88.99↔	Sonstige Septumplastik, sonstige	30.21↔	Epiglottidektomie
21.89↔	Sonstige plastische Rekonstruktion und Operationen an der Nase	30.22.00↔	Chordektomie, n.n.bez.
21.99.00↔	Sonstige Nasenoperationen, n.n.bez.	30.22.10↔	Chordektomie, endolaryngeal
21.99.10↔	Einseitige Resektion einer Choanalatresie transnasal endoskopisch	30.22.11↔	Chordektomie, durch Thyreotomie
21.99.20↔	Beidseitige Resektion einer Choanalatresie transnasal endoskopisch	30.22.99↔	Chordektomie, sonstige
21.99.99↔	Sonstige Nasenoperationen, sonstige	30.29.00↔	Sonstige partielle Laryngektomie, n.n.bez.
27.61↔	Naht einer Rissverletzung am Gaumen	30.29.10↔	Cricohyoidoepiglottopexie (CHEP)
27.62.12↔	Primäre plastische Rekonstruktion am weichen Gaumen	30.29.11↔	Cricohyoidopexie (CHP)
27.62.21↔	Sekundäre plastische Rekonstruktion am knöchernen Gaumen mit Knochentransplantat	30.29.20↔	Partielle Larynx-Pharynx-Resektion
27.62.22↔	Sekundäre plastische Rekonstruktion am weichen Gaumen	30.29.21↔	Partielle Laryngektomie frontale (Huet)
27.69.00↔	Sonstige plastische Rekonstruktion am Gaumen, n.n.bez.	30.29.22↔	Partielle Laryngektomie frontolaterale (Leroux-Robert)
27.69.10↔	Plastische Rekonstruktion am weichen Gaumen	30.29.30↔	Arytenoidektomie
27.69.11↔	Plastische Rekonstruktion am knöchernen Gaumen	30.29.99↔	Sonstige partielle Laryngektomie, sonstige
27.69.99↔	Sonstige plastische Rekonstruktion am Gaumen, sonstige	30.3x.00↔	Vollständige Laryngektomie, n.n.bez.
27.73↔	Plastische Rekonstruktion an der Uvula	30.3x.10↔	Vollständige Laryngektomie, ohne Rekonstruktion
28.2x.00↔	Tonsillektomie ohne Adenoidektomie, n.n.bez.	30.3x.11↔	Vollständige Laryngektomie, Rekonstruktion mit lokaler Schleimhaut
28.2x.10↔	Partielle Resektion der Tonsille [Tonsillotomie] ohne Adenoidektomie	30.3x.12↔	Vollständige Laryngektomie, Rekonstruktion mit nicht vaskularisiertem Transplantat
28.2x.11↔	Totale Tonsillektomie ohne Adenoidektomie	30.3x.13↔	Vollständige Laryngektomie, Rekonstruktion mit gestieltem regionalen Lappen
28.2x.12↔	Abszesssillonlektomie	30.3x.14↔	Vollständige Laryngektomie, Rekonstruktion mit gestieltem Fernlappen
28.2x.99↔	Tonsillektomie ohne Adenoidektomie, sonstige	30.3x.15↔	Vollständige Laryngektomie, Rekonstruktion mit freiem mikrovaskulär-anastomosierten Transplantat
28.3x.00↔	Tonsillektomie mit Adenoidektomie, n.n.bez.	30.3x.16↔	Vollständige Laryngektomie, Rekonstruktion mit freiem Darmtransplantat
28.3x.10↔	Partielle Resektion der Tonsille [Tonsillotomie] mit Adenoidektomie	30.3x.17↔	Vollständige Laryngektomie, Rekonstruktion mit Magenhochzug
28.3x.11↔	Totale Tonsillektomie mit Adenoidektomie	30.3x.19↔	Vollständige Laryngektomie, sonstige Rekonstruktion
28.3x.12↔	Abszesssillonlektomie mit Adenoidektomie	30.3x.99↔	Vollständige Laryngektomie, sonstige
28.3x.99↔	Tonsillektomie mit Adenoidektomie, sonstige	30.4x.00↔	Radikale Laryngektomie, n.n.bez.
28.4↔	Exzision eines Tonsillenrestes	30.4x.10↔	Radikale Laryngektomie, mit Pharyngektomie, ohne Rekonstruktion
28.6↔	Adenoidektomie ohne Tonsillektomie	30.4x.11↔	Radikale Laryngektomie, mit Pharyngektomie, Rekonstruktion mit lokaler Schleimhaut
29.33.00↔	(Partielle) Pharyngektomie, n.n.bez.	30.4x.12↔	Radikale Laryngektomie, mit Pharyngektomie, Rekonstruktion mit nicht vaskularisiertem Transplantat
29.33.10↔	Partielle Pharyngektomie, ohne Rekonstruktion	30.4x.13↔	Radikale Laryngektomie, mit Pharyngektomie, Rekonstruktion mit gestieltem regionalen Lappen
29.33.11↔	Partielle Pharyngektomie, Rekonstruktion mit gestieltem regionalen oder Fernlappen	30.4x.14↔	Radikale Laryngektomie, mit Pharyngektomie, Rekonstruktion mit gestieltem Lappen
29.33.12↔	Partielle Pharyngektomie, Rekonstruktion mit freiem mikrovaskulär-anastomosierten Transplantat	30.4x.15↔	Radikale Laryngektomie, mit Pharyngektomie, Rekonstruktion mit freiem mikrovaskulär-anastomosierten Transplantat
29.33.20↔	Totale Pharyngektomie, Rekonstruktion mit gestieltem regionalen oder Fernlappen	30.4x.16↔	Radikale Laryngektomie, mit Pharyngektomie, Rekonstruktion mit freiem Darmtransplantat
29.33.21↔	Totale Pharyngektomie, Rekonstruktion mit freiem mikrovaskulär-anastomosierten Transplantat, freiem Darmtransplantat oder Magenhochzug	30.4x.17↔	Radikale Laryngektomie, mit Pharyngektomie, Rekonstruktion mit Magenhochzug
29.33.99↔	(Partielle) Pharyngektomie, sonstige	30.4x.19↔	Radikale Laryngektomie, mit Pharyngektomie, sonstige Rekonstruktion
29.4x.00↔	Plastische Rekonstruktion am Pharynx, n.n.bez.	30.4x.20↔	Radikale Laryngektomie, mit Pharyngektomie und Schilddrüsenresektion, ohne Rekonstruktion
29.4x.10↔	Plastische Rekonstruktion am Pharynx, mit lokaler Schleimhaut oder freiem Hautlappen	30.4x.21↔	Radikale Laryngektomie, mit Pharyngektomie und Schilddrüsenresektion, Rekonstruktion mit lokaler Schleimhaut
29.4x.11↔	Plastische Rekonstruktion am Pharynx, mit gestieltem myokutanen Lappen	30.4x.22↔	Radikale Laryngektomie, mit Pharyngektomie und Schilddrüsenresektion, Rekonstruktion mit nicht vaskularisiertem Transplantat
29.4x.12↔	Plastische Rekonstruktion am Pharynx, mit mikrovaskulär anastomosiertem Transplantat, Darmtransplantat oder Magenhochzug	30.4x.23↔	Radikale Laryngektomie, mit Pharyngektomie und Schilddrüsenresektion, Rekonstruktion mit gestieltem regionalen Lappen
29.4x.99↔	Plastische Rekonstruktion am Pharynx, sonstige	30.4x.24↔	Radikale Laryngektomie, mit Pharyngektomie und Schilddrüsenresektion, Rekonstruktion mit gestieltem Lappen
29.59↔	Sonstige plastische Rekonstruktion am Pharynx		
30.01↔	Marsupialisation einer Larynxzyste		
30.09.00↔	Sonstige Exzision oder Destruktion von Läsion oder Gewebe am Larynx, n.n.bez.		
30.09.10↔	Exzision oder Destruktion von Läsion oder Gewebe am Larynx ohne Thyreotomie		

30.4x.25↔	Radikale Laryngektomie, mit Pharyngektomie und Schilddrüsenresektion, Rekonstruktion mit freiem mikrovaskulär-anastomosierten Transplantat	34.3x.21↔	Resektion von Läsion oder Gewebe des Mediastinums, ohne Resektion an mediastinalen Organen
30.4x.26↔	Radikale Laryngektomie, mit Pharyngektomie und Schilddrüsenresektion, Rekonstruktion mit freiem Darmtransplantat	34.3x.22↔	Resektion von Läsion oder Gewebe des Mediastinums, mit Lungenresektion oder Brustwandteilresektion
30.4x.27↔	Radikale Laryngektomie, mit Pharyngektomie und Schilddrüsenresektion, Rekonstruktion mit Magenhochzug	34.3x.23↔	Resektion von Läsion oder Gewebe des Mediastinums, mit Perikardteilresektion
30.4x.29↔	Radikale Laryngektomie, mit Pharyngektomie und Schilddrüsenresektion, sonstige Rekonstruktion	34.3x.24↔	Resektion von Läsion oder Gewebe des Mediastinums, mit prothetischem Gefässersatz
30.4x.99↔	Radikale Laryngektomie, sonstige	34.3x.25↔	Resektion von Läsion oder Gewebe des Mediastinums, mit Lungenresektion und Gefässersatz
31.3↔	Sonstige Inzisionen an Larynx und Trachea	34.3x.26↔	Resektion von Läsion oder Gewebe des Mediastinums, mit Lungenresektion und Perikardteilresektion
31.45↔	Offene Biopsie an Larynx oder Trachea	34.3x.27↔	Resektion von Läsion oder Gewebe des Mediastinums, mit Perikardteilresektion und Gefässersatz
31.61↔	Naht einer Rissverletzung am Larynx	34.3x.28↔	Resektion von Läsion oder Gewebe des Mediastinums, mit Lungen- und Perikardteilresektion und Gefässersatz
31.62↔	Verschluss einer Larynxfistel	34.3x.29↔	Resektion von Läsion oder Gewebe des Mediastinums, sonstige
31.63↔	Revision einer Laryngostomie	34.3x.30↔	Destruktion von Läsion oder Gewebe des Mediastinums
31.64↔	Versorgung einer Larynxfraktur	34.3x.99↔	Exzision oder Destruktion von Läsion oder Gewebe des Mediastinums, sonstige
31.69.00↔	Sonstige plastische Rekonstruktion am Larynx, n.n.bez.	34.4x.00↔	Exzision oder Destruktion einer Läsion an der Brustwand, n.n.bez.
31.69.10↔	Laryngoplastik, n.n.bez.	34.4x.10↔	Exzision einer Läsion an der Brustwand
31.69.11↔	Medialisierung Laryngoplastik, n.n.bez.	34.4x.20↔	Teilresektion einer Läsion an der Brustwand, n.n.bez.
31.69.12↔	Medialisierung Laryngoplastik, Thyroplastik Typ I	34.4x.21↔	Teilresektion einer Läsion an der Brustwand, ohne Rekonstruktion
31.69.14↔	Medialisierung Laryngoplastik, externer Zugang	34.4x.22↔	Teilresektion einer Läsion an der Brustwand, mit Rekonstruktion
31.69.20↔	Erweiterungsplastik der Glottis (endolaryngeal)	34.4x.30↔	Resektion einer Läsion an der Brustwand, komplette Resektion des Sternums, n.n.bez.
31.69.30↔	Cricothyroidopexie	34.4x.31↔	Resektion einer Läsion an der Brustwand, komplette Resektion des Sternums, ohne Rekonstruktion
31.69.31↔	Arytenoidopexie	34.4x.32↔	Resektion einer Läsion an der Brustwand, komplette Resektion des Sternums, mit Rekonstruktion
31.69.40↔	Konstruktion / Revision einer Neoglottis	34.4x.40↔	Destruktion einer Läsion an der Brustwand
31.69.41↔	Plastische Rekonstruktion des Larynx	34.4x.99↔	Exzision oder Destruktion einer Läsion an der Brustwand, sonstige
31.69.42↔	Plastische Rekonstruktion einer Stimmrippe	34.6x.00↔	Pleurodese, n.n.bez.
31.69.99↔	Sonstige plastische Rekonstruktion am Larynx, sonstige	34.6x.11↔	Pleurodese, offen chirurgisch, ohne Dekortikation
31.71↔	Naht einer Rissverletzung an der Trachea	34.6x.12↔	Pleurodese, offen chirurgisch, mit Dekortikation
31.72↔	Verschluss einer äusseren trachealen Fistel	34.6x.13↔	Pleurodese, offen chirurgisch, durch Poudrage
31.73↔	Verschluss einer anderen trachealen Fistel	34.6x.19↔	Pleurodese, offen chirurgisch, sonstige
31.75↔	Rekonstruktion der Trachea und Konstruktion eines künstlichen Larynx	34.6x.20↔	Pleurodese, thorakoskopisch, n.n.bez.
31.79.00↔	Sonstige plastische Rekonstruktion an der Trachea, n.n.bez.	34.6x.21↔	Pleurodese, thorakoskopisch, ohne Dekortikation
31.79.11↔	Plastische Rekonstruktion (Tracheatransplantation)	34.6x.22↔	Pleurodese, thorakoskopisch, mit Dekortikation
31.79.12↔	Tracheopexie	34.6x.23↔	Pleurodese, thorakoskopisch, durch Poudrage
31.79.13↔	End-zu-End-Anastomose der Trachea (bei Ruptur)	34.6x.29↔	Pleurodese, thorakoskopisch, sonstige
31.79.14↔	Cricotracheale Resektion	34.6x.99↔	Pleurodese, sonstige
31.79.15↔	Sonstige (plastische) Rekonstruktion an der Trachea bei Trachealstenose	34.85↔	Implantation eines Zwerchfellschrittmachers
31.79.99↔	Sonstige plastische Rekonstruktion an der Trachea, sonstige	34.89.00↔	Sonstige Operationen am Zwerchfell, n.n.bez.
31.92↔	Lösung von Adhäsionen an Trachea oder Larynx	34.89.10↔	Sonstige Operationen am Zwerchfell, Inzision (Zwerchfellsplattung)
31.98↔	Sonstige Operationen am Larynx	34.89.99↔	Sonstige Operationen am Zwerchfell, sonstige
31.99.00↔	Sonstige Operationen an der Trachea, n.n.bez.	34.93↔	Plastische Rekonstruktion an der Pleura
31.99.99↔	Sonstige Operationen an der Trachea, sonstige	34.99.00↔	Sonstige Operationen am Thorax, n.n.bez.
33.91.20‡↔	Bronchusdilatation, endoskopisch, mit Einlegen oder Wechsel eines Stents/Stentgrafts, n.n.bez.	34.99.10↔	Entnahme von Rippenknorpel als Transplantat
33.91.21‡↔	Bronchusdilatation, endoskopisch, mit Einlegen oder Wechsel eines Stents/Stentgrafts aus Kunststoff	34.99.99↔	Sonstige Operationen am Thorax, sonstige
33.91.22‡↔	Bronchusdilatation, endoskopisch, mit Einlegen oder Wechsel eines Stents/Stentgrafts aus Metall	37.31.00↔	Perikardektomie, n.n.bez.
33.91.23‡↔	Bronchusdilatation, endoskopisch, mit Einlegen oder Wechsel eines Stents/Stentgrafts hybrid/dynamisch	37.31.10↔	Perikardektomie, partiell
33.91.29‡↔	Bronchusdilatation, endoskopisch, mit Einlegen oder Wechsel eines Stents/Stentgrafts, sonstige	37.31.20↔	Perikardektomie, total
34.03↔	Wiedereröffnung einer Thorakotomie	37.31.30↔	Adhäsioolyse am Perikard
34.06↔	Thorakoskopische Drainage der Pleurahöhle	37.31.99↔	Perikardektomie, sonstige
34.1↔	Inzision des Mediastinums	38.65.00↔	Sonstige Exzision von thorakalen Gefässen, n.n.bez.
34.20↔	Thorakoskopische Pleurabiopsie	38.65.10↔	Sonstige Exzision von thorakalen Arterien
34.21.00↔	Transpleurale Thorakoskopie, n.n.bez.	38.65.20↔	Sonstige Exzision von thorakalen Venen, n.n.bez.
34.21.10↔	Transpleurale Thorakoskopie, Ersteingriff	38.65.21↔	Sonstige Exzision der V. cava superior
34.21.20↔	Transpleurale Thorakoskopie, Reeingriff	38.65.22↔	Sonstige Exzision von sonstigen tiefen thorakalen Venen
34.21.99↔	Transpleurale Thorakoskopie, sonstige	38.65.29↔	Sonstige Exzision von thorakalen Venen, sonstige
34.22↔	Mediastinoskopie	38.65.99↔	Sonstige Exzision von thorakalen Gefässen, sonstige
34.23.20↔	Offene Biopsie an der Brustwand	38.67.00↔	Sonstige Exzision von abdominalen Venen, n.n.bez.
34.26↔	Offene Biopsie am Mediastinum	38.67.10↔	Sonstige Exzision von tiefen abdominalen Venen, n.n.bez.
34.3x.00↔	Exzision oder Destruktion von Läsion oder Gewebe des Mediastinums, n.n.bez.	38.67.11↔	Sonstige Exzision der V. cava inferior
34.3x.10↔	Exzision von Läsion oder Gewebe des Mediastinums		
34.3x.20↔	Resektion von Läsion oder Gewebe des Mediastinums, n.n.bez.		

38.67.12↔	Sonstige Exzision der V. iliaca	39.59.41↔	Sonstige plastische Rekonstruktion von Arterien der oberen Extremität
38.67.19↔	Sonstige Exzision von tiefen abdominalen Venen, sonstige	39.59.42↔	Sonstige plastische Rekonstruktion der V. subclavia, V. axillaris und V. brachiocephalica
38.67.99↔	Sonstige Exzision von abdominalen Venen, sonstige	39.59.48↔	Sonstige plastische Rekonstruktion von sonstigen tiefen Venen der oberen Extremität
38.7x.10↔	Unterbrechung der Vena cava, offen chirurgisch, n.n.bez.	39.59.49↔	Sonstige plastische Rekonstruktion von Gefässen der oberen Extremität, sonstige
38.7x.11↔	Einsetzen eines Antiembolie-Schirmes in die Vena cava, offen chirurgisch	39.59.50↔	Sonstige plastische Rekonstruktion von thorakalen Gefässen, n.n.bez.
38.7x.12↔	Entfernung eines Antiembolie-Schirmes in der Vena cava, offen chirurgisch	39.59.51↔	Sonstige plastische Rekonstruktion der thorakalen Aorta
38.7x.13↔	Ligatur oder Plikatur der Vena cava, offen chirurgisch	39.59.52↔	Sonstige plastische Rekonstruktion der A. pulmonalis
38.7x.19↔	Unterbrechung der Vena cava, offen chirurgisch, sonstige	39.59.53↔	Sonstige plastische Rekonstruktion von thorakalen Arterien, sonstige
38.84.31↔	Ligatur des Ductus arteriosus apertus	39.59.54↔	Sonstige plastische Rekonstruktion der V. pulmonalis
38.87.00↔	Sonstiger chirurgischer Verschluss von abdominalen Venen, n.n.bez.	39.59.55↔	Sonstige plastische Rekonstruktion der V. cava superior
38.87.10↔	Sonstiger chirurgischer Verschluss von tiefen abdominalen Venen, n.n.bez.	39.59.59↔	Sonstige plastische Rekonstruktion von thorakalen Gefässen, sonstige
38.87.11↔	Sonstiger chirurgischer Verschluss der V. cava inferior	39.59.60↔	Sonstige plastische Rekonstruktion von abdominalen Arterien, n.n.bez.
38.87.12↔	Sonstiger chirurgischer Verschluss der V. iliaca communis und V. iliaca interna	39.59.61↔	Sonstige plastische Rekonstruktion der abdominalen Aorta
38.87.19↔	Sonstiger chirurgischer Verschluss von tiefen abdominalen Venen, sonstige	39.59.62↔	Sonstige plastische Rekonstruktion des Truncus coeliacus
38.87.99↔	Sonstiger chirurgischer Verschluss von abdominalen Venen, sonstige	39.59.63↔	Sonstige plastische Rekonstruktion der A. gastrica
39.0x.00↔	Shunt einer systemischen Arterie zur Pulmonalarterie, n.n.bez.	39.59.64↔	Sonstige plastische Rekonstruktion A. hepatica
39.0x.10↔	Anastomose zwischen A. subclavia und A. pulmonalis (Blalock-Taussig)	39.59.65↔	Sonstige plastische Rekonstruktion der A. lienalis
39.0x.11↔	Anastomose zwischen Aorta und A. pulmonalis dextra (Waterston-Cooley)	39.59.66↔	Sonstige plastische Rekonstruktion der A. renalis
39.0x.12↔	Anastomose zwischen Aorta descendens und A. pulmonalis sinistra (Potts-Smith)	39.59.67↔	Sonstige plastische Rekonstruktion der A. mesenterica
39.0x.13↔	Anastomose zwischen A. pulmonalis sinistra und A. pulmonalis dextra	39.59.68↔	Sonstige plastische Rekonstruktion der A. iliaca
39.0x.20↔	Prothesenshunt zwischen A. pulmonalis und Aorta, zentral	39.59.69↔	Sonstige plastische Rekonstruktion von abdominalen Arterien, sonstige
39.0x.21↔	Prothesenshunt zwischen A. pulmonalis und Aorta, peripher	39.59.70↔	Sonstige plastische Rekonstruktion von abdominalen Venen, n.n.bez.
39.0x.23↔	Pulmonalarterielles Banding	39.59.71↔	Sonstige plastische Rekonstruktion der V. cava inferior
39.0x.24↔	Shunt einer systemischen Arterie zur Pulmonalarterie, Damus-Kay-Stansel-Operation	39.59.72↔	Sonstige plastische Rekonstruktion der V. iliaca
39.0x.99↔	Shunt einer systemischen Arterie zur Pulmonalarterie, sonstige	39.59.79↔	Sonstige plastische Rekonstruktion von abdominalen Venen, sonstige
39.49.00↔	Sonstige Revision nach vaskulärem Eingriff, n.n.bez.	39.59.80↔	Sonstige plastische Rekonstruktion von Gefässen der unteren Extremität, n.n.bez.
39.49.10↔	Revision einer Gefässanastomose	39.59.81↔	Sonstige plastische Rekonstruktion von Arterien der unteren Extremität
39.49.20↔	Revision eines vaskulären Implantats	39.59.82↔	Sonstige plastische Rekonstruktion der V. femoralis
39.49.21↔	Wechsel eines vaskulären Implantats	39.59.83↔	Sonstige plastische Rekonstruktion der V. poplitea
39.49.22↔	Entfernung eines vaskulären Implantats	39.59.88↔	Sonstige plastische Rekonstruktion von sonstigen tiefen Venen der unteren Extremität
39.49.30↔	Ersatz eines kardialen Conduit	39.59.89↔	Sonstige plastische Rekonstruktion von Gefässen der unteren Extremität, sonstige
39.49.99↔	Sonstige Revision nach vaskulärem Eingriff, sonstige	39.59.90↔	Sonstige plastische Rekonstruktion eines Gefässes, Venenklappenplastik
39.59.10↔	Transposition von Arterien, n.n.bez.	39.8x.00↔	Operationen am Glomus caroticum, Sinus caroticus und anderen Paraganglien, n.n.bez.
39.59.11↔	Transposition der extrakraniellen A. vertebralis	39.8x.10↔	Exploration des Glomus caroticum und anderer Paraganglien
39.59.12↔	Transposition von sonstigen extrakraniellen Arterien an Kopf und Hals	39.8x.11↔	Exzision des Glomus caroticum und anderer Paraganglien
39.59.13↔	Transposition von Arterien der oberen Extremität	39.8x.21↔	Revision ohne Ersatz eines Impulsgenerators zur Aktivierung des Baroreflexes
39.59.14↔	Transposition von thorakalen Arterien	39.8x.22↔	Entfernen eines Impulsgenerators zur Aktivierung des Baroreflexes
39.59.15↔	Transposition der A. gastrica, A. hepatica und A. lienalis	39.8x.30↔	Implantation oder Ersetzen einer (von) Elektrode(n) zur Aktivierung des Baroreflexes
39.59.16↔	Transposition der A. renalis	39.8x.31↔	Revision ohne Ersatz einer (von) Elektrode(n) zur Aktivierung des Baroreflexes
39.59.17↔	Transposition der A. mesenterica	39.8x.32↔	Entfernen einer (von) Elektrode(n) zur Aktivierung des Baroreflexes
39.59.18↔	Transposition sonstiger viszeraler Arterien	39.8x.99↔	Operationen am Glomus caroticum, Sinus caroticus und anderen Paraganglien, sonstige
39.59.19↔	Transposition der A. iliaca	39.99.10↔	Aortopexie
39.59.20↔	Transposition von sonstigen abdominalen Arterien	39.99.20↔	Operationen bei kongenitalen Gefässanomalien, n.n.bez.
39.59.21↔	Transposition von Arterien der unteren Extremität	39.99.22↔	Operationen bei kongenitalen Anomalien der A. oder V. pulmonalis oder bei A. lusoria
39.59.29↔	Transposition von Arterien, sonstige	39.99.23↔	Operationen bei kongenitalen Anomalien der V. cava
39.59.30↔	Sonstige plastische Rekonstruktion von Gefässen an Kopf und Hals, n.n.bez.	39.99.24↔	Operationen bei kongenitalen Kollateralgefässen und Unifokalisierung
39.59.31↔	Sonstige plastische Rekonstruktion eines intrakraniellen Gefässes		
39.59.32↔	Sonstige plastische Rekonstruktion der extrakraniellen A. vertebralis		
39.59.33↔	Sonstige plastische Rekonstruktion von extrakraniellen Arterien an Kopf und Hals, sonstige		
39.59.34↔	Sonstige plastische Rekonstruktion der V. jugularis		
39.59.39↔	Sonstige plastische Rekonstruktion von Gefässen an Kopf und Hals, sonstige		
39.59.40↔	Sonstige plastische Rekonstruktion von Gefässen der oberen Extremität, n.n.bez.		

39.99.30↔	Katheterinterventioneller Verschluss des Ductus arteriosus Botalli, n.n.bez.	40.3x.24↔	Regionale Lymphadenektomie im Rahmen eines anderen Eingriffs, obturatorisch
39.99.31↔	Katheterinterventioneller Verschluss des Ductus arteriosus Botalli, mit Coil	40.3x.25↔	Regionale Lymphadenektomie im Rahmen eines anderen Eingriffs, inguinale
39.99.32↔	Katheterinterventioneller Verschluss des Ductus arteriosus Botalli, mit Amplatz-Ductus-Occluder	40.3x.26↔	Regionale Lymphadenektomie im Rahmen eines anderen Eingriffs, mediastinal und peribronchial
39.99.38↔	Katheterinterventioneller Verschluss des Ductus arteriosus Botalli, sonstige	40.3x.29↔	Regionale Lymphadenektomie im Rahmen eines anderen Eingriffs, sonstige
39.99.39↔	Operationen bei sonstigen kongenitalen Gefässanomalien	40.40↔	Neck dissection, n.n.bez.
40.11.10↔	Offene (Inzisions-) Biopsie eines mediastinalen, paraaortalen, iliakalen oder pelvinen Lymphknotens	40.41.00↔	Radikale Neck dissection, n.n.bez.
40.11.11↔	Offene (Inzisions-) Biopsie eines zervikalen, supraklavikulären, axillären oder inguinalen Lymphknotens	40.41.10↔	Selektive (funktionelle) Neck dissection, supraomohyoid (Region I-III)
40.21.00↔	Exzision eines tiefen zervikalen Lymphknotens, n.n.bez.	40.41.11↔	Selektive (funktionelle) Neck dissection, lateral (Region II-IV)
40.21.10↔	Exzision einzelner Lymphknoten und Lymphgefäße, zervikal, ohne Markierung	40.41.12↔	Selektive (funktionelle) Neck dissection, anterolateral (Region I-IV)
40.21.11↔	Exzision einzelner Lymphknoten und Lymphgefäße, zervikal, mit Radionuklidmarkierung oder Farbstoffmarkierung (Sentinel-Lymphnodektomie)	40.41.13↔	Selektive (funktionelle) Neck dissection, posterolateral (Region II-V)
40.21.99↔	Exzision eines tiefen zervikalen Lymphknotens, sonstige	40.41.14↔	Selektive (funktionelle) Neck dissection, central (Region VI)
40.23.00↔	Exzision eines axillären Lymphknotens, n.n.bez.	40.41.20↔	Radikale Neck dissection (inkl. modifiziert)
40.23.10↔	Exzision eines axillären Lymphknotens, ohne Markierung	40.41.21↔	Erweiterte radikale Neck dissection
40.23.11↔	Exzision eines axillären Lymphknotens, mit Radionuklidmarkierung oder Farbstoffmarkierung (Sentinel-Lymphnodektomie)	40.41.99↔	Radikale Neck dissection, sonstige
40.23.99↔	Exzision eines axillären Lymphknotens, sonstige	40.9x.00↔	Sonstige Operationen an lymphatischen Strukturen, n.n.bez.
40.24.00↔	Exzision eines inguinalen Lymphknotens, n.n.bez.	40.9x.10↔	Anastomose zur Beseitigung eines Lymphödems
40.24.10↔	Exzision eines inguinalen Lymphknotens, offen chirurgisch, ohne Markierung	40.9x.20↔	Inzision einer Lymphozele
40.24.11↔	Exzision eines inguinalen Lymphknotens, offen chirurgisch, mit Radionuklidmarkierung oder Farbstoffmarkierung (Sentinel-Lymphnodektomie)	40.9x.30↔	Drainage eines Lymphödems
40.24.20↔	Exzision eines inguinalen Lymphknotens, laparoskopisch	40.9x.40↔	Therapeutische perkutane Punktion einer Lymphozele
40.24.99↔	Exzision eines inguinalen Lymphknotens, sonstige	40.9x.99↔	Sonstige Operationen an lymphatischen Strukturen, sonstige
40.29.10↔	Exzision eines mediastinalen Lymphknotens, n.n.bez.	50.12.00↔	Offene Biopsie an der Leber, n.n.bez.
40.29.11↔	Exzision eines mediastinalen Lymphknotens, offen chirurgisch	50.12.09↔	Offene Biopsie an der Leber, sonstige
40.29.12↔	Exzision eines mediastinalen Lymphknotens, thorakoskopisch	50.12.11↔	Biopsie an der Leber, durch Exzision, offen chirurgisch
40.29.19↔	Exzision eines mediastinalen Lymphknotens, sonstige	50.12.12↔	Biopsie an der Leber, durch Nadelbiopsie, offen chirurgisch
40.29.20↔	Exzision eines paraaortalen Lymphknotens	50.14↔	Laparoskopische Leberbiopsie
40.29.30↔	Exzision eines iliakalen Lymphknotens	54.99.00↔	Sonstige Operationen in der Abdominal-Region, n.n.bez.
40.29.70↔	Exzision eines Lymphangioms oder Hygroma cysticum	54.99.09↔	Sonstige Operationen in der Abdominal-Region, sonstige
40.29.80↔	Exzision mehrerer abdominaler Lymphknotenstationen (mit Leberbiopsie), n.n.bez.	54.99.30↔	Resektion von Gewebe in der Bauchregion ohne sichere Organzuordnung
40.29.81↔	Exzision mehrerer abdominaler Lymphknotenstationen (mit Leberbiopsie), offen chirurgisch [Staging-Laparotomie]	54.99.31↔	Debulking über Laparotomie
40.29.82↔	Exzision mehrerer abdominaler Lymphknotenstationen (mit Leberbiopsie), laparoskopisch [Staging-Laparoskopie]	54.99.40↔	Revision einer kutaneoperitonealen Fistel (Katheterverweilsystem)
40.29.89↔	Exzision mehrerer abdominaler Lymphknotenstationen (mit Leberbiopsie), sonstige	54.99.41↔	Entfernung oder Verschluss einer kutaneoperitonealen Fistel (Katheterverweilsystem)
40.29.99↔	Einfache Exzision einer anderen lymphatischen Struktur, sonstige	54.99.50↔	Anlegen eines temporären Bauchwandverschlusses
40.3x.10↔	Regionale Lymphadenektomie als selbstständiger Eingriff, n.n.bez.	54.99.60↔	Lumbotomie
40.3x.11↔	Regionale Lymphadenektomie als selbstständiger Eingriff, zervikal	54.99.61↔	Relumbotomie
40.3x.12↔	Regionale Lymphadenektomie als selbstständiger Eingriff, axillär	54.99.81↔	Revision ohne Ersatz von Kathetern sowie automatischer, programmierbarer und wiederaufladbarer Pumpe zur kontinuierlichen Aszitesdrainage
40.3x.13↔	Regionale Lymphadenektomie als selbstständiger Eingriff, paraaortal, pelvin, obturatorisch oder iliakal	54.99.82↔	Behebung einer mechanischen Obstruktion von Kathetern einer automatischen, programmierbaren und wiederaufladbaren Pumpe zur kontinuierlichen Aszitesdrainage
40.3x.14↔	Regionale Lymphadenektomie als selbstständiger Eingriff, inguinal, offen chirurgisch	54.99.84↔	Wechsel der Katheter einer automatischen, programmierbaren und wiederaufladbaren Pumpe zur kontinuierlichen Aszitesdrainage
40.3x.15↔	Regionale Lymphadenektomie als selbstständiger Eingriff, inguinale, laparoskopisch	54.a0↔	Operationen im Retroperitonealraum, n.n.bez.
40.3x.16↔	Regionale Lymphadenektomie als selbstständiger Eingriff, mediastinal und peribronchial	54.a1↔	Exzision und Destruktion von retroperitoneal gelegenen Gewebe
40.3x.19↔	Regionale Lymphadenektomie als selbstständiger Eingriff, sonstige	54.a9↔	Operationen im Retroperitonealraum, sonstige
40.3x.21↔	Regionale Lymphadenektomie im Rahmen eines anderen Eingriffs, zervikal	76.11.00↔	Biopsie an Gesichtsschädelknochen, n.n.bez.
40.3x.22↔	Regionale Lymphadenektomie im Rahmen eines anderen Eingriffs, axillär	76.11.11↔	Offene Biopsie (mit Inzision) an Gesichtsschädelknochen
40.3x.23↔	Regionale Lymphadenektomie im Rahmen eines anderen Eingriffs, paraaortal, pelvin oder iliakal	76.11.99↔	Biopsie an Gesichtsschädelknochen, sonstige
		76.19.11↔	Offene Biopsie (mit Inzision) am Kiefergelenk
		76.19.12↔	Arthroskopische Biopsie am Kiefergelenk
		77.01.00↔	Sequestrektomie an Skapula, Klavikula, Rippen und Sternum, n.n.bez.
		77.01.10↔	Sequestrektomie an Skapula und Klavikula, ohne Einlage eines Medikamententrägers
		77.01.11↔	Sequestrektomie an Skapula und Klavikula, mit Einlage eines Medikamententrägers
		77.01.20↔	Sequestrektomie an Rippen und Sternum, ohne Einlage eines Medikamententrägers
		77.01.21↔	Sequestrektomie an Rippen und Sternum, mit Einlage eines Medikamententrägers



77.01.99↔	Sequestrektomie an Skapula, Klavikula, Rippen und Sternum, sonstige	77.49.41↔	Knochenbiopsie an anderen näher bezeichneten Knochen, ausser Gesichtsschädelknochen, Knochenbiopsie an Phalangen des Fusses, Offene Knochenbiopsie
77.11.00↔	Sonstige Knocheninzision ohne Knochendurchtrennung an Skapula, Klavikula, Rippen und Sternum, n.n.bez.	77.49.91↔	Knochenbiopsie an anderen näher bezeichneten Knochen, ausser Gesichtsschädelknochen, Offene Knochenbiopsie
77.11.10↔	Knocheninzision an Skapula und Klavikula, Exploration und Knochenbohrung	77.49.99↔	Knochenbiopsie an anderen näher bezeichneten Knochen, ausser Gesichtsschädelknochen, sonstige
77.11.11↔	Knocheninzision an Skapula und Klavikula, Fremdkörperentfernung	77.61.10↔	Lokale Resektion von Knochenläsion oder -gewebe an Skapula und Klavikula
77.11.12↔	Knocheninzision an Skapula und Klavikula, Einlage und Entfernung eines Medikamententrägers	77.61.11↔	Lokale Resektion von Knochenläsion oder -gewebe an einer Rippe
77.11.13↔	Knocheninzision an Skapula und Klavikula, Drainage	77.61.12↔	Lokale Resektion von Knochenläsion oder -gewebe am Sternum
77.11.20↔	Knocheninzision an Rippen und Sternum, Exploration und Knochenbohrung	77.61.20↔	Débridement an Skapula und Klavikula
77.11.21↔	Knocheninzision an Rippen und Sternum, Fremdkörperentfernung	77.81.11↔	Sonstige partielle Knochenresektion an einer Rippe
77.11.22↔	Knocheninzision an Rippen und Sternum, Einlage und Entfernung eines Medikamententrägers	77.81.12↔	Sonstige partielle Knochenresektion am Sternum
77.11.23↔	Knocheninzision an Rippen und Sternum, Drainage	77.91.11↔	Totale Resektion einer Rippe
77.11.99↔	Sonstige Knocheninzision ohne Knochendurchtrennung an Skapula, Klavikula, Rippen und Sternum, sonstige	77.91.12↔	Totale Resektion einer Halsrippe
77.21.00↔	Keilosteotomie an Skapula, Klavikula, Rippen und Sternum, n.n.bez.	77.91.13↔	Totale Resektion des Sternums
77.21.10↔	Keilosteotomie an Skapula	78.01.20↔	Knochentransplantation an Rippen und Sternum, alle Eingriffe
77.21.11↔	Keilosteotomie an Klavikula	78.11.10↔	Geschlossene Reposition einer Fraktur von Skapula und Klavikula mit Knochenfixation durch Fixateur externe
77.21.20↔	Keilosteotomie an einer Rippe	78.11.11↔	Offene Reposition einer einfachen Fraktur von Skapula und Klavikula mit Knochenfixation durch Fixateur externe
77.21.21↔	Keilosteotomie am Sternum	78.11.12↔	Offene Reposition einer Mehrfragmentfraktur von Klavikula und Skapula mit Knochenfixation durch Fixateur externe
77.21.99↔	Keilosteotomie an Skapula, Klavikula, Rippen und Sternum, sonstige	78.11.20↔	Geschlossene Reposition einer Fraktur von Rippen und Sternum mit Knochenfixation durch Fixateur externe
77.31.00↔	Sonstige Knochendurchtrennung an Skapula, Klavikula, Rippen und Sternum, n.n.bez.	78.11.21↔	Offene Reposition einer Fraktur von Rippen und Sternum mit Knochenfixation durch Fixateur externe
77.31.10↔	Sonstige Knochendurchtrennung an Skapula	78.12.10↔	Geschlossene Reposition einer proximalen Humerusfraktur mit Knochenfixation durch Fixateur externe
77.31.11↔	Sonstige Knochendurchtrennung an Klavikula	78.12.11↔	Offene Reposition einer proximalen Humerusfraktur mit Knochenfixation durch Fixateur externe
77.31.99↔	Sonstige Knochendurchtrennung an Skapula, Klavikula, Rippen und Sternum, sonstige	78.19.90↔	Geschlossene Reposition einer Fraktur sonstiger bezeichneter Knochen mit Knochenfixation durch Fixateur externe
77.40.20↔	Knochenbiopsie, ohne Angabe der Lokalisation, Offene Knochenbiopsie	78.19.91↔	Offene Reposition einer Fraktur sonstiger bezeichneter Knochen mit Knochenfixation durch Fixateur externe
77.40.99↔	Knochenbiopsie, ohne Angabe der Lokalisation, sonstige	78.19.99↔	Anlegen eines Fixateur externe an andere näher bezeichnete Knochen, ausser Gesichtsschädelknochen (Inkl. Reposition von Frakturen), sonstige
77.41.00↔	Knochenbiopsie von Skapula, Klavikula, Rippen und Sternum, n.n.bez.	78.41.20↔	Sonstige plastische Rekonstruktion an Rippen und Sternum
77.41.20↔	Knochenbiopsie von Skapula, Klavikula, Rippen und Sternum, Offene Knochenbiopsie	78.41.30↔	Sonstige plastische Rekonstruktion an Skapula, Klavikula, Rippen und Sternum, Implantation von vertikalen expandierbaren prothetischen Titanrippen [VEPTR]
77.41.99↔	Knochenbiopsie von Skapula, Klavikula, Rippen und Sternum, sonstige	78.51.00↔	Innere Knochenfixation ohne Reposition der Fraktur an Skapula, Klavikula, Rippen und Sternum, n.n.bez.
77.42.00↔	Knochenbiopsie am Humerus, n.n.bez.	78.51.10↔	Revision von Osteosynthesematerial ohne Materialersatz an Skapula, Klavikula, Rippen und Sternum
77.42.20↔	Knochenbiopsie am Humerus, Offene Knochenbiopsie	78.51.99↔	Innere Knochenfixation ohne Reposition der Fraktur an Skapula, Klavikula, Rippen und Sternum, sonstige
77.42.99↔	Knochenbiopsie am Humerus, sonstige	78.59.00↔	Innere Knochenfixation ohne Reposition der Fraktur an anderen näher bezeichneten Knochen, ausser Gesichtsschädelknochen, n.n.bez.
77.43.00↔	Knochenbiopsie an Radius und Ulna, n.n.bez.	78.59.90↔	Revision von Osteosynthesematerial ohne Materialersatz an anderen näher bezeichneten Knochen, ausser Gesichtsschädelknochen
77.43.20↔	Knochenbiopsie an Radius und Ulna, Offene Knochenbiopsie	78.59.99↔	Innere Knochenfixation ohne Reposition der Fraktur an anderen näher bezeichneten Knochen, ausser Gesichtsschädelknochen, sonstige
77.43.99↔	Knochenbiopsie an Radius und Ulna, sonstige	78.61.05↔	Knochenimplantatentfernung an Skapula, Klavikula, Rippen und Sternum, Entfernung eines Knochen(teil)ersatzes an Skapula, Klavikula, Rippen und Sternum
77.44.00↔	Knochenbiopsie an Karpalia und Metakarpalia, n.n.bez.	78.61.11↔	Knochenimplantatentfernung an Rippen und Sternum
77.44.20↔	Knochenbiopsie an Karpalia und Metakarpalia, Offene Knochenbiopsie	78.90↔	Einsetzen eines Knochenwachstumsstimulators, ohne Angabe der Lokalisation
77.44.99↔	Knochenbiopsie an Karpalia und Metakarpalia, sonstige	78.91↔	Einsetzen eines Knochenwachstumsstimulators an Skapula, Klavikula, Rippen und Sternum
77.45.00↔	Knochenbiopsie am Femur, n.n.bez.	78.97↔	Einsetzen eines Knochenwachstumsstimulators an Tibia und Fibula
77.45.20↔	Knochenbiopsie am Femur, Offene Knochenbiopsie	78.99↔	Einsetzen eines Knochenwachstumsstimulators an anderen näher bezeichneten Knochen, ausser Gesichtsschädelknochen
77.45.99↔	Knochenbiopsie am Femur, sonstige	80.31.00↔	Gelenkbiopsie an der Schulter, n.n.bez.
77.46.00↔	Knochenbiopsie an der Patella, n.n.bez.	80.31.20↔	Arthroskopische Gelenkbiopsie an der Schulter
77.46.20↔	Knochenbiopsie an der Patella, Offene Knochenbiopsie		
77.46.99↔	Knochenbiopsie an der Patella, sonstige		
77.47.00↔	Knochenbiopsie an Tibia und Fibula, n.n.bez.		
77.47.20↔	Knochenbiopsie an Tibia und Fibula, Offene Knochenbiopsie		
77.47.99↔	Knochenbiopsie an Tibia und Fibula, sonstige		
77.48.00↔	Knochenbiopsie an Tarsalia und Metatarsalia, n.n.bez.		
77.48.20↔	Knochenbiopsie an Tarsalia und Metatarsalia, Offene Knochenbiopsie		
77.48.99↔	Knochenbiopsie an Tarsalia und Metatarsalia, sonstige		
77.49.00↔	Knochenbiopsie an anderen näher bezeichneten Knochen, ausser Gesichtsschädelknochen, n.n.bez.		
77.49.21↔	Knochenbiopsie an anderen näher bezeichneten Knochen, ausser Gesichtsschädelknochen, Knochenbiopsie an der Wirbelsäule, Offene Knochenbiopsie		

80.31.30↔	Offene Gelenkbiopsie an der Schulter	83.09.93↔	Sonstige Inzision an den Weichteilen, Unterarm
80.31.99↔	Gelenkbiopsie an der Schulter, sonstige	83.09.94↔	Sonstige Inzision an den Weichteilen, Brustwand, Bauch und Rücken
80.32.00↔	Gelenkbiopsie am Ellenbogen, n.n.bez.		
80.32.20↔	Arthroskopische Gelenkbiopsie am Ellenbogen	83.09.95↔	Sonstige Inzision an den Weichteilen, Leisten- und Genitalregion und Gesäss
80.32.30↔	Offene Gelenkbiopsie am Ellenbogen		
80.32.99↔	Gelenkbiopsie am Ellenbogen, sonstige	83.09.96↔	Sonstige Inzision an den Weichteilen, Untere Extremität
80.33.00↔	Gelenkbiopsie am Handgelenk, n.n.bez.	83.09.97↔	Sonstige Inzision an den Weichteilen, Andere Lokalisation
80.33.20↔	Arthroskopische Gelenkbiopsie am Handgelenk	83.11↔	Tenotomie der Achillessehne
80.33.30↔	Offene Gelenkbiopsie am Handgelenk	83.12↔	Tenotomie der Hüft-Adduktoren
80.33.99↔	Gelenkbiopsie am Handgelenk, sonstige	83.13.10↔	Inzision einer Sehne, Kopf und Hals
80.34.00↔	Gelenkbiopsie an Hand und Finger, n.n.bez.	83.13.11↔	Inzision einer Sehne, Schulter und Axilla
80.34.20↔	Arthroskopische Gelenkbiopsie an Hand und Finger	83.13.12↔	Inzision einer Sehne, Oberarm und Ellenbogen
80.34.30↔	Offene Gelenkbiopsie an Hand und Finger	83.13.13↔	Inzision einer Sehne, Unterarm
80.34.99↔	Gelenkbiopsie an Hand und Finger, sonstige	83.13.14↔	Inzision einer Sehne, Brustwand, Bauch und Rücken
80.36.00↔	Gelenkbiopsie am Knie, n.n.bez.	83.13.15↔	Inzision einer Sehne, Leisten- und Genitalregion und Gesäss
80.36.20↔	Arthroskopische Gelenkbiopsie am Knie	83.13.16↔	Inzision einer Sehne, Untere Extremität
80.36.30↔	Offene Gelenkbiopsie am Knie	83.13.19↔	Inzision einer Sehne, andere Lokalisation
80.36.99↔	Gelenkbiopsie am Knie, sonstige	83.13.20↔	Durchtrennung einer Sehne, Kopf und Hals
80.37.00↔	Gelenkbiopsie am Sprunggelenk, n.n.bez.	83.13.21↔	Durchtrennung einer Sehne, Schulter und Axilla
80.37.20↔	Arthroskopische Gelenkbiopsie am Sprunggelenk	83.13.22↔	Durchtrennung einer Sehne, Oberarm und Ellenbogen
80.37.30↔	Offene Gelenkbiopsie am Sprunggelenk	83.13.23↔	Durchtrennung einer Sehne, Unterarm
80.37.99↔	Gelenkbiopsie am Sprunggelenk, sonstige	83.13.24↔	Durchtrennung einer Sehne, Brustwand, Bauch und Rücken
80.38.00↔	Gelenkbiopsie an Fuss und Zehen, n.n.bez.	83.13.25↔	Durchtrennung einer Sehne, Leisten- und genitalregion und Gesäss
80.38.20↔	Arthroskopische Gelenkbiopsie an Fuss und Zehen		
80.38.30↔	Offene Gelenkbiopsie an Fuss und Zehen	83.13.26↔	Durchtrennung einer Sehne, Untere Extremität
80.38.99↔	Gelenkbiopsie an Fuss und Zehen, sonstige	83.13.29↔	Durchtrennung einer Sehne, Andere Lokalisation
80.39.00↔	Gelenkbiopsie an anderer bezeichneter Lokalisation, n.n.bez.	83.14.10↔	Fasziotomie oder Aponeurotomie, Kopf und Hals
80.39.21↔	Arthroskopische Gelenkbiopsie am Sternoklavikulargelenk	83.14.11↔	Fasziotomie oder Aponeurotomie, Schulter und Axilla
80.39.29↔	Sonstige arthroskopische Gelenkbiopsie an anderer bezeichneter Lokalisation	83.14.12↔	Fasziotomie oder Aponeurotomie, Oberarm und Ellenbogen
		83.14.13↔	Fasziotomie oder Aponeurotomie, Unterarm
80.39.30↔	Offene Gelenkbiopsie an anderer bezeichneter Lokalisation	83.14.14↔	Fasziotomie oder Aponeurotomie, Brustwand, Bauch und Rücken
80.39.40↔	Gelenkbiopsie an der Wirbelsäule		
80.39.99↔	Gelenkbiopsie an anderer, bezeichneter Lokalisation, sonstige	83.14.15↔	Fasziotomie oder Aponeurotomie, Leisten- und Genitalregion und Gesäss
82.99.10↔	Sonstige Operationen an Sehnen der Hand	83.14.16↔	Fasziotomie oder Aponeurotomie, Untere Extremität
82.99.20↔	Sonstige Operationen an Faszien der Hand	83.14.19↔	Fasziotomie oder Aponeurotomie, Andere Lokalisation
82.99.30↔	Sonstige Operationen an Muskeln der Hand	83.19.10↔	Durchtrennung eines Muskels, Kopf und Hals
83.02.10↔	Myotomie, Kopf und Hals	83.19.11↔	Durchtrennung eines Muskels, Schulter und Axilla
83.02.11↔	Myotomie, Schulter und Axilla	83.19.12↔	Durchtrennung eines Muskels, Oberarm und Ellenbogen
83.02.12↔	Myotomie, Oberarm und Ellenbogen	83.19.13↔	Durchtrennung eines Muskels, Unterarm
83.02.13↔	Myotomie, Unterarm	83.19.14↔	Durchtrennung eines Muskels, Brustwand, Bauch und Rücken
83.02.14↔	Myotomie, Brustwand, Bauch und Rücken	83.19.15↔	Durchtrennung eines Muskels, Leisten- und Genitalregion und Gesäss
83.02.15↔	Myotomie, Leisten- und Genitalregion und Gesäss		
83.02.16↔	Myotomie, Untere Extremität	83.19.16↔	Durchtrennung eines Muskels, Untere Extremität
83.02.19↔	Myotomie, Andere Lokalisation	83.19.19↔	Durchtrennung eines Muskels, Andere Lokalisation
83.03.10↔	Bursotomie, Kopf und Hals	83.19.20↔	Desinsertion von Muskel, Sehne und Faszie, Kopf und Hals
83.03.11↔	Bursotomie, Schulter und Axilla	83.19.21↔	Desinsertion von Muskel, Sehne und Faszie, Schulter und Axilla
83.03.12↔	Bursotomie, Oberarm und Ellenbogen	83.19.22↔	Desinsertion von Muskel, Sehne und Faszie, Oberarm und Ellenbogen
83.03.13↔	Bursotomie, Unterarm		
83.03.14↔	Bursotomie, Brustwand, Bauch und Rücken	83.19.23↔	Desinsertion von Muskel, Sehne und Faszie, Unterarm
83.03.15↔	Bursotomie, Leisten- und Genitalregion und Gesäss	83.19.24↔	Desinsertion von Muskel, Sehne und Faszie, Brustwand, Bauch und Rücken
83.03.16↔	Bursotomie, Untere Extremität		
83.03.19↔	Bursotomie, Andere Lokalisation	83.19.25↔	Desinsertion von Muskel, Sehne und Faszie, Leisten- und Genitalregion und Gesäss
83.09.10↔	Fremdkörperentfernung aus Muskel, Sehne oder Faszie, Kopf und Hals	83.19.26↔	Desinsertion von Muskel, Sehne und Faszie, Untere Extremität
83.09.11↔	Fremdkörperentfernung aus Muskel, Sehne oder Faszie, Schulter und Axilla	83.19.29↔	Desinsertion von Muskel, Sehne und Faszie, Andere Lokalisation
83.09.12↔	Fremdkörperentfernung aus Muskel, Sehne oder Faszie, Oberarm und Ellenbogen	83.19.30↔	Lappenstieldurchtrennung nach Lappenplastik, Kopf und Hals
83.09.13↔	Fremdkörperentfernung aus Muskel, Sehne oder Faszie, Unterarm	83.19.31↔	Lappenstieldurchtrennung nach Lappenplastik, Schulter und Axilla
83.09.14↔	Fremdkörperentfernung aus Muskel, Sehne oder Faszie, Brustwand, Bauch und Rücken	83.19.32↔	Lappenstieldurchtrennung nach Lappenplastik, Oberarm und Ellenbogen
83.09.15↔	Fremdkörperentfernung aus Muskel, Sehne oder Faszie, Leisten- und Genitalregion und Gesäss	83.19.33↔	Lappenstieldurchtrennung nach Lappenplastik, Unterarm
83.09.16↔	Fremdkörperentfernung aus Muskel, Sehne oder Faszie, Untere Extremität	83.19.34↔	Lappenstieldurchtrennung nach Lappenplastik, Brustwand, Bauch und Rücken
83.09.19↔	Fremdkörperentfernung aus Muskel, Sehne oder Faszie, Andere Lokalisation	83.19.35↔	Lappenstieldurchtrennung nach Lappenplastik, Leisten- und Genitalregion und Gesäss
83.09.90↔	Sonstige Inzision an den Weichteilen, Kopf und Hals	83.19.36↔	Lappenstieldurchtrennung nach Lappenplastik, Untere Extremität
83.09.91↔	Sonstige Inzision an den Weichteilen, Schulter und Axilla		
83.09.92↔	Sonstige Inzision an den Weichteilen, Oberarm und Ellenbogen	83.19.39↔	Lappenstieldurchtrennung nach Lappenplastik, Andere Lokalisation

83.19.90↔	Sonstige Durchtrennung von Weichteilen, Kopf und Hals	83.45.10↔	Sonstige Myektomie, Kopf und Hals
83.19.91↔	Sonstige Durchtrennung von Weichteilen, Schulter und Axilla	83.45.11↔	Sonstige Myektomie, Schulter und Axilla
83.19.92↔	Sonstige Durchtrennung von Weichteilen, Oberarm und Ellenbogen	83.45.12↔	Sonstige Myektomie, Oberarm und Ellenbogen
83.19.93↔	Sonstige Durchtrennung von Weichteilen, Unterarm	83.45.13↔	Sonstige Myektomie, Unterarm
83.19.94↔	Sonstige Durchtrennung von Weichteilen, Brustwand, Bauch und Rücken	83.45.14↔	Sonstige Myektomie, Brustwand, Bauch und Rücken
83.19.95↔	Sonstige Durchtrennung von Weichteilen, Leisten- und Genitalregion und Gesäss	83.45.15↔	Sonstige Myektomie, Leisten- und Genitalregion und Gesäss
83.19.96↔	Sonstige Durchtrennung von Weichteilen, Untere Extremität	83.45.16↔	Sonstige Myektomie, Untere Extremität
83.19.97↔	Sonstige Durchtrennung von Weichteilen, Andere Lokalisation	83.45.19↔	Sonstige Myektomie, Andere Lokalisation
83.21.11↔	Offene Biopsie an den Weichteilen	83.49.10↔	Exzision einer Sehnscheide, Kopf und Hals
83.21.21↔	Offene Biopsie am Muskel	83.49.11↔	Exzision einer Sehnscheide, Schulter und Axilla
83.21.30↔	Biopsie an den Weichteilen, Biopsie an einem Schleimbeutel	83.49.12↔	Exzision einer Sehnscheide, Oberarm und Ellenbogen
83.31.10↔	Exzision einer Läsion an einer Sehnscheide, Kopf und Hals	83.49.13↔	Exzision einer Sehnscheide, Unterarm
83.31.11↔	Exzision einer Läsion an einer Sehnscheide, Schulter und Axilla	83.49.14↔	Exzision einer Sehnscheide, Brustwand und Rücken
83.31.12↔	Exzision einer Läsion an einer Sehnscheide, Oberarm und Ellenbogen	83.49.15↔	Exzision einer Sehnscheide, Leisten- und Genitalregion und Gesäss
83.31.13↔	Exzision einer Läsion an einer Sehnscheide, Unterarm	83.49.16↔	Exzision einer Sehnscheide, Untere Extremität
83.31.14↔	Exzision einer Läsion an einer Sehnscheide, Brustwand, Bauch und Rücken	83.49.19↔	Exzision einer Sehnscheide, Andere Lokalisation
83.31.15↔	Exzision einer Läsion an einer Sehnscheide, Leisten- und Genitalregion und Gesäss	83.49.20↔	Kompartmentresektion, Kopf und Hals
83.31.16↔	Exzision einer Läsion an einer Sehnscheide, Untere Extremität	83.49.21↔	Kompartmentresektion, Schulter und Axilla
83.31.19↔	Exzision einer Läsion an einer Sehnscheide, Andere Lokalisation	83.49.22↔	Kompartmentresektion, Oberarm und Ellenbogen
83.32.10↔	Exzision einer Läsion an einem Muskel, Kopf und Hals	83.49.23↔	Kompartmentresektion, Unterarm
83.32.11↔	Exzision einer Läsion an einem Muskel, Schulter und Arm	83.49.24↔	Kompartmentresektion, Brustwand, Bauch und Rücken
83.32.12↔	Exzision einer Läsion an einem Muskel, Brustwand, Bauch und Rücken	83.49.25↔	Kompartmentresektion, Leisten- und Genitalregion und Gesäss
83.32.13↔	Exzision einer Läsion an einem Muskel, Leisten- und Genitalregion und Gesäss	83.49.26↔	Kompartmentresektion, Untere Extremität
83.32.14↔	Exzision einer Läsion an einem Muskel, Untere Extremität	83.49.29↔	Kompartmentresektion, Andere Lokalisation
83.32.19↔	Exzision einer Läsion an einem Muskel, Andere Lokalisation	83.49.30↔	Sonstige Exzision von Weichteilen, Kopf und Hals
83.39.10↔	Exzision einer Läsion an einer Sehne, Kopf und Hals	83.49.31↔	Sonstige Exzision von Weichteilen, Schulter und Axilla
83.39.11↔	Exzision einer Läsion an einer Sehne, Schulter und Arm	83.49.32↔	Sonstige Exzision von Weichteilen, Oberarm und Ellenbogen
83.39.12↔	Exzision einer Läsion an anderen Weichteilen, Exzision einer Läsion an einer Sehne, Brustwand, Bauch und Rücken	83.49.33↔	Sonstige Exzision von Weichteilen, Unterarm
83.39.13↔	Exzision einer Läsion an einer Sehne, Leisten- und Genitalregion und Gesäss	83.49.34↔	Sonstige Exzision von Weichteilen, Brustwand, Bauch und Rücken
83.39.14↔	Exzision einer Läsion an einer Sehne, Untere Extremität	83.49.35↔	Sonstige Exzision von Weichteilen, Leisten- und Genitalregion und Gesäss
83.39.19↔	Exzision einer Läsion an einer Sehne, Andere Lokalisation	83.49.36↔	Sonstige Exzision von Weichteilen, Untere Extremität
83.39.20↔	Exzision einer Läsion an einer Faszie, Kopf und Hals	83.49.39↔	Sonstige Exzision von Weichteilen, Andere Lokalisation
83.39.21↔	Exzision einer Läsion an einer Faszie, Schulter und Arm	83.5x.10↔	Bursektomie, Kopf und Hals
83.39.22↔	Exzision einer Läsion an einer Faszie, Brustwand, Bauch und Rücken	83.5x.11↔	Bursektomie, Schulter und Axilla
83.39.23↔	Exzision einer Läsion an einer Faszie, Leisten- und Genitalregion und Gesäss	83.5x.12↔	Bursektomie, Oberarm und Ellenbogen
83.39.24↔	Exzision einer Läsion an einer Faszie, Untere Extremität	83.5x.13↔	Bursektomie, Unterarm
83.39.29↔	Exzision einer Läsion an einer Faszie, Andere Lokalisation	83.5x.14↔	Bursektomie, Brustwand, Bauch und Rücken
83.41↔	Exzision einer Sehne zur Transplantation	83.5x.15↔	Bursektomie, Leisten- und Genitalregion und Gesäss
83.42.10↔	Sonstige Tenonektomie, Kopf und Hals	83.5x.16↔	Bursektomie, Untere Extremität
83.42.11↔	Sonstige Tenonektomie, Schulter und Axilla	83.5x.19↔	Bursektomie, Andere Lokalisation
83.42.12↔	Sonstige Tenonektomie, Oberarm und Ellenbogen	83.61.11↔	Naht einer Sehnscheide, Schulter und Axilla
83.42.13↔	Sonstige Tenonektomie, Unterarm	83.61.12↔	Naht einer Sehnscheide, Oberarm und Ellenbogen
83.42.14↔	Sonstige Tenonektomie, Brustwand, Bauch und Rücken	83.61.13↔	Naht einer Sehnscheide, Unterarm
83.42.15↔	Sonstige Tenonektomie, Leisten- und Genitalregion und Gesäss	83.61.14↔	Naht einer Sehnscheide, Brustwand, Bauch und Rücken
83.42.16↔	Sonstige Tenonektomie, Untere Extremität	83.61.15↔	Naht einer Sehnscheide, Leisten- und Genitalregion und Gesäss
83.42.19↔	Sonstige Tenonektomie, Andere Lokalisation	83.61.16↔	Naht einer Sehnscheide, Untere Extremität
83.44.00↔	Sonstige Fasziektomie, n.n.bez.	83.61.19↔	Naht einer Sehnscheide, Andere Lokalisation
83.44.10↔	Sonstige Fasziektomie, Kopf und Hals	83.62.10↔	Sekundäre Naht einer Sehne, Kopf und Hals
83.44.11↔	Sonstige Fasziektomie, Schulter und Axilla	83.62.11↔	Sekundäre Naht einer Sehne, Schulter und Axilla
83.44.12↔	Sonstige Fasziektomie, Oberarm und Ellenbogen	83.62.12↔	Sekundäre Naht einer Sehne, Oberarm und Ellenbogen
83.44.13↔	Sonstige Fasziektomie, Unterarm	83.62.13↔	Sekundäre Naht einer Sehne, Unterarm
83.44.14↔	Sonstige Fasziektomie, Brustwand, Bauch und Rücken	83.62.14↔	Sekundäre Naht einer Sehne, Brustwand, Bauch und Rücken
83.44.15↔	Sonstige Fasziektomie, Leisten- und Genitalregion und Gesäss	83.62.15↔	Sekundäre Naht einer Sehne, Leisten- und Genitalregion und Gesäss
83.44.16↔	Sonstige Fasziektomie, Untere Extremität	83.62.16↔	Sekundäre Naht einer Sehne, Untere Extremität
83.44.19↔	Sonstige Fasziektomie, Andere Lokalisation	83.62.19↔	Sekundäre Naht einer Sehne, Andere Lokalisation
83.44.99↔	Sonstige Fasziektomie, sonstige	83.64.10↔	Sonstige Naht einer Sehne, Kopf und Hals
		83.64.11↔	Sonstige Naht einer Sehne, Schulter und Axilla
		83.64.12↔	Sonstige Naht einer Sehne, Oberarm und Ellenbogen
		83.64.13↔	Sonstige Naht einer Sehne, Unterarm
		83.64.14↔	Sonstige Naht einer Sehne, Brustwand, Bauch und Rücken
		83.64.15↔	Sonstige Naht einer Sehne, Leisten- und Genitalregion und Gesäss
		83.64.16↔	Sonstige Naht einer Sehne, Untere Extremität
		83.64.19↔	Sonstige Naht einer Sehne, Andere Lokalisation
		83.65.10↔	Sonstige Naht an Muskel oder Faszie, Kopf und Hals

83.65.11↔	Sonstige Naht an Muskel oder Faszie, Schulter und Axilla	83.87.19↔	Muskelplastik, Andere Lokalisation
83.65.12↔	Sonstige Naht an Muskel oder Faszie, Oberarm und Ellenbogen	83.87.90↔	Sonstige plastische Operationen am Muskel, Kopf und Hals
83.65.13↔	Sonstige Naht an Muskel oder Faszie, Unterarm	83.87.91↔	Sonstige plastische Operationen am Muskel, Schulter und Axilla
83.65.14↔	Sonstige Naht an Muskel oder Faszie, Brustwand, Bauch und Rücken	83.87.92↔	Sonstige plastische Operationen am Muskel, Oberarm und Ellenbogen
83.65.15↔	Sonstige Naht an Muskel oder Faszie, Leisten- und Genitalregion und Gesäss	83.87.93↔	Sonstige plastische Operationen am Muskel, Unterarm
83.65.16↔	Sonstige Naht an Muskel oder Faszie, Untere Extremität	83.87.94↔	Sonstige plastische Operationen am Muskel, Brustwand, Bauch und Rücken
83.65.19↔	Sonstige Naht an Muskel oder Faszie, Andere Lokalisation	83.87.95↔	Sonstige plastische Operationen am Muskel, Leisten- und Genitalregion und Gesäss
83.72.10↔	Sehnenrückverlagerung, Kopf und Hals	83.87.96↔	Sonstige plastische Operationen am Muskel, Untere Extremität
83.72.11↔	Sehnenrückverlagerung, Schulter und Axilla	83.87.97↔	Sonstige plastische Operationen am Muskel, Andere Lokalisation
83.72.12↔	Sehnenrückverlagerung, Oberarm und Ellenbogen	83.88.10↔	Augmentation einer Sehne, Kopf und Hals
83.72.13↔	Sehnenrückverlagerung, Unterarm	83.88.11↔	Augmentation einer Sehne, Schulter und Axilla
83.72.14↔	Sehnenrückverlagerung, Brustwand, Bauch und Rücken	83.88.12↔	Augmentation einer Sehne, Oberarm und Ellenbogen
83.72.15↔	Sehnenrückverlagerung, Leisten- und Genitalregion und Gesäss	83.88.13↔	Augmentation einer Sehne, Unterarm
83.72.16↔	Sehnenrückverlagerung, Untere Extremität	83.88.14↔	Augmentation einer Sehne, Brustwand, Bauch und Rücken
83.72.19↔	Sehnenrückverlagerung, Andere Lokalisation	83.88.15↔	Augmentation einer Sehne, Leisten- und Genitalregion und Gesäss
83.73.10↔	Reinsertion einer Sehne, Kopf und Hals	83.88.16↔	Augmentation einer Sehne, Untere Extremität
83.73.11↔	Reinsertion einer Sehne, Schulter und Axilla	83.88.19↔	Augmentation einer Sehne, Andere Lokalisation
83.73.12↔	Reinsertion einer Sehne, Oberarm und Ellenbogen	83.88.20↔	Sehnenersatzplastik, Kopf und Hals
83.73.13↔	Reinsertion einer Sehne, Unterarm	83.88.21↔	Sehnenersatzplastik, Schulter und Axilla
83.73.14↔	Reinsertion einer Sehne, Brustwand, Bauch und Rücken	83.88.22↔	Sehnenersatzplastik, Oberarm und Ellenbogen
83.73.15↔	Reinsertion einer Sehne, Leisten- und Genitalregion und Gesäss	83.88.23↔	Sehnenersatzplastik, Unterarm
83.73.16↔	Reinsertion einer Sehne, Untere Extremität	83.88.24↔	Sehnenersatzplastik, Brustwand, Bauch und Rücken
83.73.19↔	Reinsertion einer Sehne, Andere Lokalisation	83.88.25↔	Sehnenersatzplastik, Leisten- und Genitalregion und Gesäss
83.74.10↔	Reinsertion eines Muskels, Kopf und Hals	83.88.26↔	Sehnenersatzplastik, Untere Extremität
83.74.11↔	Reinsertion eines Muskels, Schulter und Axilla	83.88.29↔	Sehnenersatzplastik, Andere Lokalisation
83.74.12↔	Reinsertion eines Muskels, Oberarm und Ellenbogen	83.88.30↔	Schaffung eines Sehnentransplantatlagers, Kopf und Hals
83.74.13↔	Reinsertion eines Muskels, Unterarm	83.88.31↔	Schaffung eines Sehnentransplantatlagers, Schulter und Axilla
83.74.14↔	Reinsertion eines Muskels, Brustwand, Bauch und Rücken	83.88.32↔	Schaffung eines Sehnentransplantatlagers, Oberarm und Ellenbogen
83.74.15↔	Reinsertion eines Muskels, Leisten- und Genitalregion	83.88.33↔	Schaffung eines Sehnentransplantatlagers, Unterarm
83.74.16↔	Reinsertion eines Muskels, Untere Extremität	83.88.34↔	Schaffung eines Sehnentransplantatlagers, Brustwand, Bauch und Rücken
83.74.19↔	Reinsertion eines Muskels, Andere Lokalisation	83.88.35↔	Schaffung eines Sehnentransplantatlagers, Leisten- und Genitalregion und Gesäss
83.77.10↔	Muskeltransfer oder -transplantation, Kopf und Hals	83.88.36↔	Schaffung eines Sehnentransplantatlagers, Untere Extremität
83.77.11↔	Muskeltransfer oder -transplantation, Schulter und Axilla	83.88.39↔	Schaffung eines Sehnentransplantatlagers, Andere Lokalisation
83.77.12↔	Muskeltransfer oder -transplantation, Oberarm und Ellenbogen	83.88.40↔	Tenodese, Kopf und Hals
83.77.13↔	Muskeltransfer oder -transplantation, Unterarm	83.88.41↔	Tenodese, Schulter und Axilla
83.77.14↔	Muskeltransfer oder -transplantation, Brustwand, Bauch und Rücken	83.88.42↔	Tenodese, Oberarm und Ellenbogen
83.77.15↔	Muskeltransfer oder -transplantation, Leisten- und Genitalregion und Gesäss	83.88.43↔	Tenodese, Unterarm
83.77.16↔	Muskeltransfer oder -transplantation, Untere Extremität	83.88.44↔	Tenodese, Brustwand, Bauch und Rücken
83.77.19↔	Muskeltransfer oder -transplantation, Andere Lokalisation	83.88.45↔	Tenodese, Leisten- und Genitalregion und Gesäss
83.85.10↔	Verlängerung von Muskel oder Sehne, Kopf und Hals	83.88.46↔	Tenodese, Untere Extremität
83.85.11↔	Verlängerung von Muskel oder Sehne, Schulter und Axilla	83.88.49↔	Tenodese, Andere Lokalisation
83.85.12↔	Verlängerung von Muskel oder Sehne, Oberarm und Ellenbogen	83.88.90↔	Sonstige plastische Operationen an der Sehne, Kopf und Hals
83.85.13↔	Verlängerung von Muskel oder Sehne, Unterarm	83.88.91↔	Sonstige plastische Operationen an der Sehne, Schulter und Axilla
83.85.14↔	Verlängerung von Muskel oder Sehne, Brustwand, Bauch und Rücken	83.88.92↔	Sonstige plastische Operationen an der Sehne, Oberarm und Ellenbogen
83.85.15↔	Verlängerung von Muskel oder Sehne, Leisten- und Genitalregion und Gesäss	83.88.93↔	Sonstige plastische Operationen an der Sehne, Unterarm
83.85.16↔	Verlängerung von Muskel oder Sehne, Untere Extremität	83.88.94↔	Sonstige plastische Operationen an der Sehne, Brustwand, Bauch und Rücken
83.85.19↔	Verlängerung von Muskel oder Sehne, Andere Lokalisation	83.88.95↔	Sonstige plastische Operationen an der Sehne, Leisten- und Genitalregion und Gesäss
83.85.20↔	Verkürzung von Muskel oder Sehne, Kopf und Hals	83.88.96↔	Sonstige plastische Operationen an der Sehne, Untere Extremität
83.85.21↔	Verkürzung von Muskel oder Sehne, Schulter und Axilla	83.88.97↔	Sonstige plastische Operationen an der Sehne, Andere Lokalisation
83.85.22↔	Verkürzung von Muskel oder Sehne, Oberarm und Ellenbogen	83.89.10↔	Verlängerung, Verkürzung und Doppelung einer Faszie, Kopf und Hals
83.85.23↔	Verkürzung von Muskel oder Sehne, Unterarm	83.89.11↔	Verlängerung, Verkürzung und Doppelung einer Faszie, Schulter und Axilla
83.85.24↔	Verkürzung von Muskel oder Sehne, Brustwand, Bauch und Rücken	83.89.12↔	Verlängerung, Verkürzung und Doppelung einer Faszie, Oberarm und Ellenbogen
83.85.25↔	Verkürzung von Muskel oder Sehne, Leisten- und Genitalregion und Gesäss	83.89.13↔	Verlängerung, Verkürzung und Doppelung einer Faszie, Unterarm
83.85.26↔	Verkürzung von Muskel oder Sehne, Untere Extremität		
83.85.29↔	Verkürzung von Muskel oder Sehne, Andere Lokalisation		
83.86↔	Quadrizepssehnen-Rekonstruktion		
83.87.10↔	Muskelplastik, Kopf und Hals		
83.87.11↔	Muskelplastik, Schulter und Axilla		
83.87.12↔	Muskelplastik, Oberarm und Ellenbogen		
83.87.13↔	Muskelplastik, Unterarm		
83.87.14↔	Muskelplastik, Brustwand, Bauch und Rücken		
83.87.15↔	Muskelplastik, Leisten- und Genitalregion und Gesäss		
83.87.16↔	Muskelplastik, Untere Extremität		

83.89.14↔	Verlängerung, Verkürzung und Doppelung einer Faszie, Brustwand, Bauch und Rücken	83.99.15↔	Andere Operationen an Sehnen, Leisten- und Genitalregion und Gesäss
83.89.15↔	Verlängerung, Verkürzung und Doppelung einer Faszie, Leisten- und Genitalregion und Gesäss	83.99.16↔	Andere Operationen an Sehnen, Untere Extremität
83.89.16↔	Verlängerung, Verkürzung und Doppelung einer Faszie, Untere Extremität	83.99.19↔	Andere Operationen an Sehnen, Andere Lokalisation
83.89.19↔	Verlängerung, Verkürzung und Doppelung einer Faszie, Andere Lokalisation	83.99.20↔	Andere Operationen an Muskel, Faszie und Bursa, Kopf und Hals
83.89.20↔	Deckung eines Defekts an einer Faszie, Kopf und Hals	83.99.21↔	Andere Operationen an Muskel, Faszie und Bursa, Schulter und Axilla
83.89.21↔	Deckung eines Defekts an einer Faszie, Schulter und Axilla	83.99.22↔	Andere Operationen an Muskel, Faszie und Bursa, Oberarm und Ellenbogen
83.89.22↔	Deckung eines Defekts an einer Faszie, Oberarm und Ellenbogen	83.99.23↔	Andere Operationen an Muskel, Faszie und Bursa, Unterarm
83.89.23↔	Deckung eines Defekts an einer Faszie, Unterarm	83.99.24↔	Andere Operationen an Muskel, Faszie und Bursa, Brustwand, Bauch und Rücken
83.89.24↔	Deckung eines Defekts an einer Faszie, Brustwand, Bauch und Rücken	83.99.25↔	Andere Operationen an Muskel, Faszie und Bursa, Leisten- und Genitalregion und Gesäss
83.89.25↔	Deckung eines Defekts an einer Faszie, Leisten- und Genitalregion und Gesäss	83.99.26↔	Andere Operationen an Muskel, Faszie und Bursa, Untere Extremität
83.89.26↔	Deckung eines Defekts an einer Faszie, untere Extremität	83.99.29↔	Andere Operationen an Muskel, Faszie und Bursa, Andere Lokalisation
83.89.29↔	Deckung eines Defekts an einer Faszie, andere Lokalisation	83.99.30↔	Revision ohne Ersatz eines Skelettmuskelstimulators
83.89.90↔	Sonstige plastische Operationen an der Faszie, Kopf und Hals	84.53.00↔	Implantation von interner Verlängerungsvorrichtung der Extremitäten mit kinetischer Traktion, n.n.bez.
83.89.91↔	Sonstige plastische Operationen an der Faszie, Schulter und Axilla	84.53.10↔	Implantation eines nicht motorisierten internen Verlängerungs- oder Knochentransportsystem
83.89.92↔	Sonstige plastische Operationen an der Faszie, Oberarm und Ellenbogen	84.53.11↔	Implantation eines motorisierten internen Verlängerungs- oder Knochentransportsystem
83.89.93↔	Sonstige plastische Operationen an der Faszie, Unterarm	84.53.99↔	Implantation von interner Verlängerungsvorrichtung der Extremitäten mit kinetischer Traktion, sonstige
83.89.94↔	Sonstige plastische Operationen an der Faszie, Brustwand, Bauch und Rücken	84.54↔	Implantation von sonstiger interner Verlängerungsvorrichtung der Extremitäten
83.89.95↔	Sonstige plastische Operationen an der Faszie, Leisten- und Genitalregion und Gesäss	86.84.21↔	Korrektur einer Narbenkontraktur oder Bride am Kopf
83.89.96↔	Sonstige plastische Operationen an der Faszie, Untere Extremität	86.84.26↔	Korrektur einer Narbenkontraktur oder Bride an der Hand
83.89.97↔	Sonstige plastische Operationen an der Faszie, Andere Lokalisation	86.84.2d↔	Korrektur einer Narbenkontraktur oder Bride am Fuss
83.91.10↔	Lösung von Adhäsionen von Muskel, Sehne, Faszie und Bursa, Kopf und Hals	86.84.2e↔	Korrektur einer Narbenkontraktur oder Bride an anderer Lokalisation
83.91.11↔	Lösung von Adhäsionen von Muskel, Sehne, Faszie und Bursa, Schulter und Axilla	86.88.i1↔	Operative Anlage oder Wechsel eines Systems zur Vakuumversiegelung in Regional- oder Allgemeinanästhesie, tiefreichend, an Knochen und Gelenken der Extremitäten
83.91.12↔	Lösung von Adhäsionen von Muskel, Sehne, Faszie und Bursa, Oberarm und Ellenbogen	86.88.i2↔	Operative Anlage oder Wechsel eines Systems zur Vakuumversiegelung in Regional- oder Allgemeinanästhesie, tiefreichend, an Thorax, Mediastinum und Sternum
83.91.13↔	Lösung von Adhäsionen von Muskel, Sehne, Faszie und Bursa, Unterarm	86.88.i3↔	Operative Anlage oder Wechsel eines Systems zur Vakuumversiegelung in Regional- oder Allgemeinanästhesie, am offenen Abdomen
83.91.14↔	Lösung von Adhäsionen von Muskel, Sehne, Faszie und Bursa, Brustwand, Bauch und Rücken	86.88.i4↔	Operative Anlage oder Wechsel eines Systems zur Vakuumversiegelung in Regional- oder Allgemeinanästhesie, endorektal
83.91.15↔	Lösung von Adhäsionen von Muskel, Sehne, Faszie und Bursa, Leisten- und Genitalregion und Gesäss	86.88.i5↔	Operative Anlage oder Wechsel eines Systems zur Vakuumversiegelung in Regional- oder Allgemeinanästhesie, an Haut und Subkutangewebe
83.91.16↔	Lösung von Adhäsionen von Muskel, Sehne, Faszie und Bursa, Untere Extremität	86.88.i6↔	Operative Anlage oder Wechsel eines Systems zur Vakuumversiegelung in Regional- oder Allgemeinanästhesie, an anderer Lokalisation
83.91.19↔	Lösung von Adhäsionen von Muskel, Sehne, Faszie und Bursa, Andere Lokalisation		
83.99.10↔	Andere Operationen an Sehnen, Kopf und Hals		
83.99.11↔	Andere Operationen an Sehnen, Schulter und Axilla		
83.99.12↔	Andere Operationen an Sehnen, Oberarm und Ellenbogen		
83.99.13↔	Andere Operationen an Sehnen, Unterarm		
83.99.14↔	Andere Operationen an Sehnen, Brustwand, Bauch und Rücken		

## Prozedur E02-2

00.63↔	Perkutanes Einsetzen von Stent(s) an A. carotis	31.29‡↔	Sonstige permanente Tracheostomie
00.64↔	Perkutanes Einsetzen von Stent(s) an sonstigen präzerebralen (extrakraniellen) Arterien	31.79.10‡↔	Erweiterungsplastik eines Tracheostoma
00.65.00↔	Perkutanes Einsetzen von sonstigem(n) intrakraniellen vaskulären Stent(s), n.n.bez.	39.50.00↔	Angioplastik oder Atherektomie an sonstigem(n) Nicht-Herzkranzgefäss(en), n.n.bez.
00.65.11↔	Perkutanes transluminales Einsetzen von intrakraniellen vaskulären Mikrostent(s)	39.50.10↔	Angioplastik oder Atherektomie an sonstigem(n) Nicht-Herzkranzgefäss(en) mit Ballon, n.n.bez.
00.65.99↔	Perkutanes Einsetzen von sonstigem(n) intrakraniellen vaskulären Stent(s), sonstige	39.50.11↔	Angioplastik oder Atherektomie an sonstigem(n) Nicht-Herzkranzgefäss(en) mit einfacher Ballon
00.67.00↔	Perkutanes Einsetzen von zentralen Gefässstent(s), n.n.bez.	39.50.12↔	Angioplastik oder Atherektomie an sonstigem(n) Nicht-Herzkranzgefäss(en) mit cutting Ballon
00.67.10↔	Perkutanes Einsetzen von Gefässstent(s) in die V. cava	39.50.13↔	Angioplastik oder Atherektomie an sonstigem(n) Nicht-Herzkranzgefäss(en) mit Kryoplastie-Ballon
00.67.20↔	Perkutanes Einsetzen von Gefässstent(s) in die V. porta	39.50.14↔	Angioplastik oder Atherektomie an sonstigem(n) Nicht-Herzkranzgefäss(en) mit Drug eluting Ballon
00.67.99↔	Perkutanes Einsetzen von zentralen Gefässstent(s), sonstige		
31.1‡↔	Temporäre Tracheostomie		
31.21‡↔	Mediastinale Tracheostomie		

39.50.19↔	Angioplastik oder Atherektomie an sonstigem(n) Nicht-Herzkranzgefäß(en) mit sonstiger Ballon	39.73.11↔	Endovaskuläre Implantation eines Grafts in die Aorta thoracica, mit Fenestrierung oder Seitenarm
39.50.20↔	Angioplastik Blade-Laserangioplastie an sonstigem(n) Nicht-Herzkranzgefäß(en)	39.73.20↔	Endovaskuläre Implantation eines Grafts in die Aorta thoracoabdominalis
39.50.21↔	Angioplastik Thrombektomie an sonstigem(n) Nicht-Herzkranzgefäß(en)	39.73.99↔	Endovaskuläre Implantation eines Grafts an der thorakalen Aorta, sonstige
39.50.99↔	Angioplastik oder Atherektomie an sonstigem(n) Nicht-Herzkranzgefäß(en), sonstige	39.75.01↔	Perkutan-transluminale Gefäßintervention, sonstige Gefäße, Fremdkörperentfernung mit Bergekatheter, Körbchenkatheter, etc.
39.52.99↔	Sonstige Korrektur eines Aneurysmas, sonstige	39.75.10↔	Perkutan-transluminale Gefäßintervention, sonstige Gefäße, Kathetersysteme zu Rekanalisation von Totalverschlüssen
39.71.00↔	Endovaskuläre Implantation eines Grafts in Aorta abdominalis, n.n.bez.	39.75.11↔	Perkutan-transluminale Gefäßintervention, sonstige Gefäße, Rotationstherombektomie
39.71.10↔	Endovaskuläre Implantation eines Grafts in Aorta abdominalis, aortiliakal, ohne Fenestrierung oder Seitenarm	39.75.12↔	Perkutan-transluminale Gefäßintervention, sonstige Gefäße, Laserangioplastie
39.71.11↔	Endovaskuläre Implantation eines Grafts in Aorta abdominalis, aortiliakal, mit Fenestrierung oder Seitenarm	39.75.13↔	Perkutan-transluminale Gefäßintervention, sonstige Gefäße, Anti-Embolie-System (periphere oder viszerale Gefäße)
39.71.12↔	Endovaskuläre Implantation eines Grafts in Aorta abdominalis, Bifurkationsprothese, aortobiliakal, ohne Fenestrierung oder Seitenarm	39.75.14↔	Perkutan-transluminale Gefäßintervention, sonstige Gefäße, Atherektomie
39.71.13↔	Endovaskuläre Implantation eines Grafts in Aorta abdominalis, Bifurkationsprothese, aortobiliakal, mit Fenestrierung oder Seitenarm	39.75.15↔	Perkutan-transluminale Gefäßintervention, sonstige Gefäße, selektive Thrombolyse
39.71.14↔	Endovaskuläre Implantation eines Grafts in Aorta abdominalis, Rohrprothese, aortal, ohne Fenestrierung oder Seitenarm	39.75.16↔	Perkutan-transluminale Gefäßintervention sonstige Gefäße, selektive Thrombolyse, ultraschallunterstützt
39.71.15↔	Endovaskuläre Implantation eines Grafts in Aorta abdominalis, Rohrprothese, aortal, mit Fenestrierung oder Seitenarm	39.75.30↔	Zerebrale Perfusionsaugmentation durch partielle endoortale Ballonokklusion
39.71.99↔	Endovaskuläre Implantation eines Grafts in Aorta abdominalis, sonstige	39.76.50↔	Perkutane selektive Thrombolyse an extrakraniellen Gefäßen des Kopfes und Halses
39.72.00↔	Endovaskuläre plastische Rekonstruktion oder Okklusion von Gefäßen am Kopf und Hals, n.n.bez.	39.76.70↔	Perkutane endovaskuläre Fremdkörperentfernung aus extrakraniellen Gefäßen des Kopfes und Halses
39.72.10↔	Selektive Embolisation von intrakraniellen Gefäßen, n.n.bez.	39.77.50↔	Perkutane selektive Thrombolyse von intrakraniell(em) Gefäß(en)
39.72.11↔	Selektive Embolisation von intrakraniellen Gefäßen mit Partikeln oder Metallspiralen	39.77.70↔	Perkutane endovaskuläre Fremdkörperentfernung aus intrakraniell(em) Gefäß(en)
39.72.12↔	Selektive Embolisation von intrakraniellen Gefäßen mit embolisierenden Flüssigkeiten, ablösbaren Ballons oder Schirmen	39.79.11↔	Endovaskuläre Implantation eines Grafts an Viszeralgefäßen
39.72.13↔	Selektive Embolisation von intrakraniellen Gefäßen durch Stents als Flow-Diverter	39.79.12↔	Endovaskuläre Implantation eines Grafts an Gefäßen des Beckens
39.72.14↔	Selektive Embolisation von intrakraniellen Gefäßen mit adhäsivem Embolisat	39.79.13↔	Endovaskuläre Implantation eines Grafts an abdominalen Gefäßen
39.72.19↔	Selektive Embolisation von intrakraniellen Gefäßen, sonstige	39.79.19↔	Endovaskuläre Implantation eines Grafts an sonstigen Gefäßen, sonstige
39.72.20↔	Selektive Embolisation von extrakraniellen Gefäßen des Kopfes und des Halses, n.n.bez.	39.79.20↔	Coil-Embolisation oder -Verschluss von sonstigen Gefäßen, n.n.bez.
39.72.21↔	Selektive Embolisation von extrakraniellen Gefäßen des Kopfes und des Halses mit Partikeln oder Metallspiralen	39.79.21↔	Coil-Embolisation oder -Verschluss von Gefäßen der oberen Extremitäten
39.72.22↔	Selektive Embolisation von extrakraniellen Gefäßen des Kopfes und des Halses mit embolisierenden Flüssigkeiten, ablösbaren Ballons oder Schirmen	39.79.22↔	Coil-Embolisation oder -Verschluss der Aorta
39.72.24↔	Selektive Embolisation von extrakraniellen Gefäßen des Kopfes und des Halses mit adhäsivem Embolisat	39.79.24↔	Coil-Embolisation oder -Verschluss von thorakalen Gefäßen
39.72.29↔	Selektive Embolisation von extrakraniellen Gefäßen des Kopfes und des Halses, sonstige	39.79.25↔	Coil-Embolisation oder -Verschluss von viszeralen Gefäßen
39.72.30↔	Perkutan-transluminale Embolisation einer Gefäßmissbildung durch Mikrokatheter, n.n.bez.	39.79.26↔	Coil-Embolisation oder -Verschluss von abdominalen Gefäßen
39.72.31↔	Perkutan-transluminale Embolisation einer Gefäßmissbildung durch Mikrokatheter, Verwendung von einem Mikrokatheter	39.79.27↔	Coil-Embolisation oder -Verschluss von Gefäßen der unteren Extremitäten
39.72.32↔	Perkutan-transluminale Embolisation einer Gefäßmissbildung durch Mikrokatheter, Verwendung von zwei Mikrokathetern	39.79.28↔	Coil-Embolisation oder -Verschluss von spinalen Gefäßen
39.72.33↔	Perkutan-transluminale Embolisation einer Gefäßmissbildung durch Mikrokatheter, Verwendung von drei Mikrokathetern	39.79.29↔	Coil-Embolisation oder -Verschluss von sonstigen Gefäßen, sonstige
39.72.34↔	Perkutan-transluminale Embolisation einer Gefäßmissbildung durch Mikrokatheter, Verwendung von vier Mikrokathetern	39.79.30↔	Selektive Embolisation mit embolisierenden Flüssigkeiten von sonstigen Gefäßen, n.n.bez.
39.72.35↔	Perkutan-transluminale Embolisation einer Gefäßmissbildung durch Mikrokatheter, Verwendung von fünf Mikrokathetern	39.79.31↔	Selektive Embolisation mit embolisierenden Flüssigkeiten von Gefäßen der oberen Extremitäten
39.72.36↔	Perkutan-transluminale Embolisation einer Gefäßmissbildung durch Mikrokatheter, Verwendung von 6 und mehr Mikrokathetern	39.79.32↔	Selektive Embolisation mit embolisierenden Flüssigkeiten der Aorta
39.72.99↔	Endovaskuläre plastische Rekonstruktion oder Okklusion von Gefäßen am Kopf und Hals, sonstige	39.79.34↔	Selektive Embolisation mit embolisierenden Flüssigkeiten von thorakalen Gefäßen
39.73.00↔	Endovaskuläre Implantation eines Graft an der thorakalen Aorta, n.n.bez.	39.79.35↔	Selektive Embolisation mit embolisierenden Flüssigkeiten von viszeralen Gefäßen
39.73.10↔	Endovaskuläre Implantation eines Grafts in die Aorta thoracica, ohne Fenestrierung oder Seitenarm	39.79.36↔	Selektive Embolisation mit embolisierenden Flüssigkeiten von abdominalen Gefäßen
		39.79.37↔	Selektive Embolisation mit embolisierenden Flüssigkeiten von Gefäßen der unteren Extremitäten
		39.79.38↔	Selektive Embolisation mit embolisierenden Flüssigkeiten von spinalen Gefäßen
		39.79.39↔	Selektive Embolisation mit embolisierenden Flüssigkeiten von sonstigen Gefäßen, sonstige
		39.79.40↔	Selektive Embolisation mit ablösbaren Ballons von sonstigen Gefäßen, n.n.bez.

39.79.41↔	Selektive Embolisation mit ablösbaren Ballons von Gefässen der oberen Extremitäten	39.90.00↔	Einsetzen von peripheren Gefässstent(s) ohne Medikamenten-Freisetzung, n.n.bez.
39.79.42↔	Selektive Embolisation mit ablösbaren Ballons der Aorta	39.90.10↔	Einsetzen von Gefässstent(s) in nicht-kardiale Gefässe, bare Stents
39.79.44↔	Selektive Embolisation mit ablösbaren Ballons von thorakalen Gefässen	39.90.11↔	Einsetzen von Gefässstent(s) in nicht-kardiale Gefässe, bioresorbierbare Stents
39.79.45↔	Selektive Embolisation mit ablösbaren Ballons von viszeralen Gefässen	39.90.12↔	Einsetzen von Gefässstent(s) in nicht-kardiale Gefässe, grosslumige Stents n.n.bez.
39.79.46↔	Selektive Embolisation mit ablösbaren Ballons von abdominalen Gefässen	39.90.13↔	Einsetzen von Gefässstent(s) in nicht-kardiale Gefässe, grosslumige Stents ungedeckert
39.79.47↔	Selektive Embolisation mit ablösbaren Ballons von spinalen Gefässen	39.90.14↔	Einsetzen von Gefässstent(s) in nicht-kardiale Gefässe, Grosslumige Stents geckert
39.79.48↔	Selektive Embolisation mit ablösbaren Ballons von Gefässen der unteren Extremitäten	39.90.15↔	Einsetzen von Gefässstent(s) in nicht-kardiale Gefässe, geckerte Stents (Stentgrafts) in nicht-aneurysmatischen Gefässen
39.79.49↔	Selektive Embolisation mit ablösbaren Ballons von sonstigen Gefässen, sonstige	39.90.16↔	Einsetzen von Gefässstent(s) in nichtkardiale Gefässe, geckerte Stent-Grafts mit bioaktiver Oberfläche
39.79.50↔	Selektive Embolisation mit Schirmen von sonstigen Gefässen, n.n.bez.	39.90.17↔	Einsetzen von peripheren Gefässstent(s), Multilayerstents
39.79.51↔	Selektive Embolisation mit Schirmen von Gefässen der oberen Extremitäten	39.90.19↔	Einsetzen von Gefässstent(s) in nicht-kardiale Gefässe, sonstige Stents
39.79.52↔	Selektive Embolisation mit Schirmen der Aorta	39.90.30↔	Einsetzen von überlangen Stent(s) (>10 cm) in nicht-kardiale Gefässe, n.n.bez.
39.79.54↔	Selektive Embolisation mit Schirmen von thorakalen Gefässen	39.90.31↔	Einsetzen von überlangen bare Stent(s) (>10 cm) in nicht-kardiale Gefässe
39.79.55↔	Selektive Embolisation mit Schirmen von viszeralen Gefässen	39.90.32↔	Einsetzen von überlangen covered Stent(s) (>10 cm) in nicht-kardiale Gefässe
39.79.56↔	Selektive Embolisation mit Schirmen von abdominalen Gefässen	39.90.39↔	Einsetzen von überlangen Stent(s) (>10 cm) in nicht-kardiale Gefässe, sonstige
39.79.57↔	Selektive Embolisation mit Schirmen von Gefässen der unteren Extremitäten	39.90.99↔	Einsetzen von peripheren Gefässstent(s) ohne Medikamenten-Freisetzung, sonstige
39.79.58↔	Selektive Embolisation mit Schirmen von spinalen Gefässen	44.44↔	Katheterembolisation zur Blutstillung in Magen oder Duodenum
39.79.59↔	Selektive Embolisation mit Schirmen von sonstigen Gefässen, sonstige	78.11.10↔	Geschlossene Reposition einer Fraktur von Skapula und Klavikula mit Knochenfixation durch Fixateur externe
39.79.60↔	Selektive Embolisation mit Partikeln von sonstigen Gefässen, n.n.bez.	78.11.11↔	Offene Reposition einer einfachen Fraktur von Skapula und Klavikula mit Knochenfixation durch Fixateur externe
39.79.61↔	Selektive Embolisation mit Partikeln von Gefässen der oberen Extremitäten	78.11.12↔	Offene Reposition einer Mehrfragmentfraktur von Klavikula und Skapula mit Knochenfixation durch Fixateur externe
39.79.62↔	Selektive Embolisation mit Partikeln der Aorta	78.11.20↔	Geschlossene Reposition einer Fraktur von Rippen und Sternum mit Knochenfixation durch Fixateur externe
39.79.64↔	Selektive Embolisation mit Partikeln von thorakalen Gefässen	78.11.21↔	Offene Reposition einer Fraktur von Rippen und Sternum mit Knochenfixation durch Fixateur externe
39.79.65↔	Selektive Embolisation mit Partikeln von viszeralen Gefässen	78.11.99↔	Anlegen eines Fixateur externe an Skapula, Klavikula, Rippen und Sternum (inkl. Reposition von Frakturen), sonstige
39.79.66↔	Selektive Embolisation mit Partikeln von abdominalen Gefässen	78.12.10↔	Geschlossene Reposition einer proximalen Humerusfraktur mit Knochenfixation durch Fixateur externe
39.79.67↔	Selektive Embolisation mit Partikeln von Gefässen der unteren Extremitäten	78.12.11↔	Offene Reposition einer proximalen Humerusfraktur mit Knochenfixation durch Fixateur externe
39.79.68↔	Selektive Embolisation mit Partikeln von spinalen Gefässen	78.12.90↔	Geschlossene Reposition einer sonstigen Humerusfraktur mit Knochenfixation durch Fixateur externe
39.79.69↔	Selektive Embolisation mit Partikeln von sonstigen Gefässen, sonstige	78.12.91↔	Offene Reposition einer sonstigen Humerusfraktur mit Knochenfixation durch Fixateur externe
39.79.70↔	Kathetertechnischer Verschluss von Arterien mittels Laser, sonstigen Gefässen, n.n.bez.	78.12.99↔	Anlegen eines Fixateur externe am Humerus (inkl. Reposition von Frakturen), sonstige
39.79.71↔	Kathetertechnischer Verschluss mittels Laser, an Arterien der oberen Extremitäten	78.13.10↔	Geschlossene Reposition einer distalen Radiusfraktur mit Knochenfixation durch Fixateur externe
39.79.72↔	Kathetertechnischer Verschluss mittels Laser, an der Aorta	78.13.11↔	Geschlossene Reposition einer sonstigen Radiusfraktur mit Knochenfixation durch Fixateur externe
39.79.74↔	Kathetertechnischer Verschluss mittels Laser, an thorakalen Gefässen	78.13.12↔	Offene Reposition einer distalen Radiusfraktur mit Knochenfixation durch Fixateur externe
39.79.75↔	Kathetertechnischer Verschluss mittels Laser, an Gefässen der unteren Extremitäten	78.13.13↔	Offene Reposition einer sonstigen Radiusfraktur mit Knochenfixation durch Fixateur externe
39.79.76↔	Kathetertechnischer Verschluss mittels Laser, an viszeralen Gefässen	78.13.20↔	Geschlossene Reposition einer Ulnafraktur mit Knochenfixation durch Fixateur externe
39.79.77↔	Kathetertechnischer Verschluss mittels Laser, an abdominalen Gefässen	78.13.99↔	Anlegen eines Fixateur externe an Radius und Ulna (inkl. Reposition von Frakturen), sonstige
39.79.79↔	Kathetertechnischer Verschluss von Arterien mittels Laser, sonstige Gefässe, sonstige	78.14.10↔	Geschlossene Reposition einer Fraktur an Karpalia und Metakarpalia mit Knochenfixation durch Fixateur externe
39.79.80↔	Kathetertechnischer Verschluss von Arterien mittels Radiofrequenz, sonstige Gefässe, n.n.bez.	78.14.11↔	Offene Reposition einer Fraktur an Karpalia und Metakarpalia mit Knochenfixation durch Fixateur externe
39.79.81↔	Kathetertechnischer Verschluss mittels Radiofrequenz an Arterien der oberen Extremitäten	78.14.99↔	Anlegen eines Fixateur externe an Karpalia und Metakarpalia (inkl. Reposition von Frakturen), sonstige
39.79.82↔	Kathetertechnischer Verschluss mittels Radiofrequenz an der Aorta	78.15.10↔	Offene Reposition einer Schenkelhalsfraktur und proximalen Femurfraktur mit Knochenfixation durch Fixateur externe
39.79.84↔	Kathetertechnischer Verschluss mittels Radiofrequenz an thorakalen Gefässen		
39.79.85↔	Kathetertechnischer Verschluss mittels Radiofrequenz an Gefässen der unteren Extremitäten		
39.79.86↔	Kathetertechnischer Verschluss mittels Radiofrequenz an viszeralen Gefässen		
39.79.87↔	Kathetertechnischer Verschluss mittels Radiofrequenz an abdominalen Gefässen		
39.79.89↔	Kathetertechnischer Verschluss mittels Radiofrequenz an sonstigen Gefässen, sonstige		

78.15.20↔	Offene Reposition einer Femurschaftfraktur mit Knochenfixation durch Fixateur externe	78.17.24↔	Geschlossene Reposition einer distalen Fibulafaktur mit Knochenfixation durch Fixateur externe
78.15.30↔	Geschlossene Reposition einer distalen Femurfraktur mit Knochenfixation durch Fixateur externe	78.17.25↔	Offene Reposition einer einfachen Fraktur der distalen Fibula mit Knochenfixation durch Fixateur externe
78.15.31↔	Offene Reposition einer distalen Femurfraktur mit Knochenfixation durch Fixateur externe	78.17.26↔	Offene Reposition einer Mehrfragmentfraktur der distalen Fibula mit Knochenfixation durch Fixateur externe
78.15.40↔	Geschlossene Reposition einer sonstigen Femurfraktur mit Knochenfixation durch Fixateur externe	78.17.27↔	Geschlossene Reposition einer sonstigen Fibulafaktur mit Knochenfixation durch Fixateur externe
78.15.99↔	Anlegen eines Fixateur externe am Femur (inkl. Reposition von Frakturen), sonstige	78.17.99↔	Anlegen eines Fixateur externe an Tibia und Fibula (inkl. Reposition von Frakturen), sonstige
78.16.10↔	Geschlossene Reposition einer Fraktur der Patella mit Knochenfixation durch Fixateur externe	78.18.10↔	Geschlossene Reposition einer Kalkaneusfraktur mit Knochenfixation durch Fixateur externe
78.16.11↔	Offene Reposition einer Fraktur der Patella mit Knochenfixation durch Fixateur externe	78.18.11↔	Geschlossene Reposition einer Fraktur sonstiger Tarsalia und Metatarsalia mit Knochenfixation durch Fixateur externe
78.16.99↔	Anlegen eines Fixateur externe an der Patella (inkl. Reposition von Frakturen), sonstige	78.18.12↔	Offene Reposition einer einfachen Fraktur an sonstigen Tarsalia und Metatarsalia mit Knochenfixation durch Fixateur externe
78.17.10↔	Geschlossene Reposition einer Fraktur der proximalen Tibia mit Knochenfixation durch Fixateur externe	78.18.13↔	Offene Reposition einer Fraktur an Kalkaneus und Talus mit Knochenfixation durch Fixateur externe
78.17.11↔	Offene Reposition einer einfachen Fraktur der proximalen Tibia mit Knochenfixation durch Fixateur externe	78.18.14↔	Offene Reposition einer Mehrfragmentfraktur an sonstigen Tarsalia mit Knochenfixation durch Fixateur externe
78.17.12↔	Offene Reposition einer Mehrfragmentfraktur der proximalen Tibia mit Knochenfixation durch Fixateur externe	78.18.15↔	Offene Reposition einer Mehrfragmentfraktur an Metatarsalia mit Knochenfixation durch Fixateur externe
78.17.13↔	Offene Reposition einer einfachen Tibiaschaftfraktur mit Knochenfixation durch Fixateur externe	78.18.99↔	Anlegen eines Fixateur externe an Tarsalia und Metatarsalia (inkl. Reposition von Frakturen), sonstige
78.17.14↔	Offene Reposition einer einfachen Fraktur der distalen Tibia mit Knochenfixation durch Fixateur externe	78.19.10↔	Geschlossene Reposition einer Fraktur von Phalangen der Hand mit Knochenfixation durch Fixateur externe
78.17.15↔	Geschlossene Reposition einer sonstigen Tibiafraktur mit Knochenfixation durch Fixateur externe	78.19.11↔	Offene Reposition einer Fraktur von Phalangen der Hand mit Knochenfixation durch Fixateur externe
78.17.16↔	Offene Reposition einer Mehrfragmentfraktur sonstiger Teile der Tibia mit Knochenfixation durch Fixateur externe	78.19.20↔	Geschlossene Reposition einer Fraktur des Beckens mit Knochenfixation durch Fixateur externe
78.17.20↔	Offene Reposition einer einfachen Fraktur der proximalen Fibula mit Knochenfixation durch Fixateur externe	78.19.21↔	Offene Reposition einer Fraktur des Acetabulums mit Knochenfixation / Transfixation durch Fixateur externe
78.17.21↔	Offene Reposition einer Mehrfragmentfraktur der proximalen Fibula mit Knochenfixation durch Fixateur externe	78.19.22↔	Offene Reposition einer Fraktur sonstiger Teile des Beckens mit Knochenfixation durch Fixateur externe
78.17.22↔	Offene Reposition einer einfachen Fraktur des Fibulaschafts mit Knochenfixation durch Fixateur externe	78.19.30↔	Geschlossene Reposition einer Fraktur von Phalangen des Fusses mit Knochenfixation durch Fixateur externe
78.17.23↔	Offene Reposition einer Mehrfragmentfraktur des Fibulaschafts mit Knochenfixation durch Fixateur externe	78.19.31↔	Offene Reposition einer Fraktur von Phalangen des Fusses mit Knochenfixation durch Fixateur externe

### Prozedur E02-3

86.2a.21‡↔	Chirurgisches Débridement, mittlerer Ausdehnung, am Kopf	86.2a.31‡↔	Chirurgisches Débridement, grosser Ausdehnung, am Kopf
86.2a.26‡↔	Chirurgisches Débridement, mittlerer Ausdehnung, an der Hand	86.2a.36‡↔	Chirurgisches Débridement, grosser Ausdehnung, an der Hand
86.2a.2d‡↔	Chirurgisches Débridement, mittlerer Ausdehnung, am Fuss	86.2a.3d‡↔	Chirurgisches Débridement, grosser Ausdehnung, am Fuss
86.2a.2e‡↔	Chirurgisches Débridement, mittlerer Ausdehnung, an anderer Lokalisation	86.2a.3e‡↔	Chirurgisches Débridement, grosser Ausdehnung, an anderer Lokalisation

### Prozedur E02-4

86.0b.11‡↔	Implantation eines Medikamententrägers an Haut und Subkutangewebe
------------	---

### Prozedur E02-5

39.75.16↔	Perkutan-transluminale Gefässintervention sonstige Gefässe, selektive Thrombolyse, ultraschallunterstützt
-----------	---

### Prozedur E02-6

00.63↔	Perkutanes Einsetzen von Stent(s) an A. carotis	28.2x.00↔	Tonsillektomie ohne Adenoidektomie, n.n.bez.
00.64↔	Perkutanes Einsetzen von Stent(s) an sonstigen präzerebralen (extrakraniellen) Arterien	28.2x.10↔	Partielle Resektion der Tonsille [Tonsillotomie] ohne Adenoidektomie
00.65.00↔	Perkutanes Einsetzen von sonstigem(n) intrakraniellen vaskulären Stent(s), n.n.bez.	28.2x.11↔	Totale Tonsillektomie ohne Adenoidektomie
00.65.11↔	Perkutanes transluminale Einsetzen von intrakraniellen vaskulären Mikrostent(s)	28.2x.12↔	Abszessonsillektomie
00.65.99↔	Perkutanes Einsetzen von sonstigem(n) intrakraniellen vaskulären Stent(s), sonstige	28.2x.99↔	Tonsillektomie ohne Adenoidektomie, sonstige
00.67.00↔	Perkutanes Einsetzen von zentralen Gefässstent(s), n.n.bez.	28.4↔	Exzision eines Tonsillenrestes
00.67.10↔	Perkutanes Einsetzen von Gefässstent(s) in die V. cava	30.21↔	Epiglottidektomie
00.67.20↔	Perkutanes Einsetzen von Gefässstent(s) in die V. porta	30.22.00↔	Chordektomie, n.n.bez.
00.67.99↔	Perkutanes Einsetzen von zentralen Gefässstent(s), sonstige	30.22.10↔	Chordektomie, endolaryngeal
		30.22.11↔	Chordektomie, durch Thyreotomie
		30.22.99↔	Chordektomie, sonstige
		30.29.00↔	Sonstige partielle Laryngektomie, n.n.bez.



30.29.10↔	Cricohyoidoepiglottopexie (CHEP)	39.50.00↔	Angioplastik oder Atherektomie an sonstigem(n) Nicht-Herzkranzgefäss(en), n.n.bez.
30.29.11↔	Cricohyoidopexie (CHP)	39.50.10↔	Angioplastik oder Atherektomie an sonstigem(n) Nicht-Herzkranzgefäss(en) mit Ballon, n.n.bez.
30.29.20↔	Partielle Larynx-Pharynx-Resektion	39.50.11↔	Angioplastik oder Atherektomie an sonstigem(n) Nicht-Herzkranzgefäss(en) mit einfacher Ballon
30.29.21↔	Partielle Laryngektomie frontale (Huet)	39.50.12↔	Angioplastik oder Atherektomie an sonstigem(n) Nicht-Herzkranzgefäss(en) mit cutting Ballon
30.29.22↔	Partielle Laryngektomie frontolaterale (Leroux-Robert)	39.50.13↔	Angioplastik oder Atherektomie an sonstigem(n) Nicht-Herzkranzgefäss(en) mit Kryoplastie-Ballon
30.29.30↔	Arytenoidektomie	39.50.14↔	Angioplastik oder Atherektomie an sonstigem(n) Nicht-Herzkranzgefäss(en) mit Drug eluting Ballon
30.29.99↔	Sonstige partielle Laryngektomie, sonstige	39.50.19↔	Angioplastik oder Atherektomie an sonstigem(n) Nicht-Herzkranzgefäss(en) mit sonstiger Ballon
30.4x.00↔	Radikale Laryngektomie, n.n.bez.	39.50.20↔	Angioplastik Blade- Laserangioplastie an sonstigem(n) Nicht-Herzkranzgefäss(en)
30.4x.10↔	Radikale Laryngektomie, mit Pharyngektomie, ohne Rekonstruktion	39.50.21↔	Angioplastik Thrombektomie an sonstigem(n) Nicht-Herzkranzgefäss(en)
30.4x.11↔	Radikale Laryngektomie, mit Pharyngektomie, Rekonstruktion mit lokaler Schleimhaut	39.50.99↔	Angioplastik oder Atherektomie an sonstigem(n) Nicht-Herzkranzgefäss(en), sonstige
30.4x.12↔	Radikale Laryngektomie, mit Pharyngektomie, Rekonstruktion mit nicht vaskularisiertem Transplantat	39.52.99↔	Sonstige Korrektur eines Aneurysmas, sonstige
30.4x.13↔	Radikale Laryngektomie, mit Pharyngektomie, Rekonstruktion mit gestieltem regionalen Lappen	39.71.00↔	Endovaskuläre Implantation eines Grafts in Aorta abdominalis, n.n.bez.
30.4x.14↔	Radikale Laryngektomie, mit Pharyngektomie, Rekonstruktion mit gestieltem Lappen	39.71.10↔	Endovaskuläre Implantation eines Grafts in Aorta abdominalis, aortoiliakal, ohne Fenestrierung oder Seitenarm
30.4x.15↔	Radikale Laryngektomie, mit Pharyngektomie, Rekonstruktion mit freiem mikrovaskulär-anastomosierten Transplantat	39.71.11↔	Endovaskuläre Implantation eines Grafts in Aorta abdominalis, aortoiliakal, mit Fenestrierung oder Seitenarm
30.4x.16↔	Radikale Laryngektomie, mit Pharyngektomie, Rekonstruktion mit freiem Darmtransplantat	39.71.12↔	Endovaskuläre Implantation eines Grafts in Aorta abdominalis, Bifurkationsprothese, aortobiliakal, ohne Fenestrierung oder Seitenarm
30.4x.17↔	Radikale Laryngektomie, mit Pharyngektomie, Rekonstruktion mit Magenhochzug	39.71.13↔	Endovaskuläre Implantation eines Grafts in Aorta abdominalis, Bifurkationsprothese, aortobiliakal, mit Fenestrierung oder Seitenarm
30.4x.19↔	Radikale Laryngektomie, mit Pharyngektomie, sonstige Rekonstruktion	39.71.14↔	Endovaskuläre Implantation eines Grafts in Aorta abdominalis, Rohrprothese, aortal, ohne Fenestrierung oder Seitenarm
30.4x.20↔	Radikale Laryngektomie, mit Pharyngektomie und Schilddrüsenresektion, ohne Rekonstruktion	39.71.15↔	Endovaskuläre Implantation eines Grafts in Aorta abdominalis, Rohrprothese, aortal, mit Fenestrierung oder Seitenarm
30.4x.21↔	Radikale Laryngektomie, mit Pharyngektomie und Schilddrüsenresektion, Rekonstruktion mit lokaler Schleimhaut	39.71.99↔	Endovaskuläre Implantation eines Grafts in Aorta abdominalis, sonstige
30.4x.22↔	Radikale Laryngektomie, mit Pharyngektomie und Schilddrüsenresektion, Rekonstruktion mit nicht vaskularisiertem Transplantat	39.72.00↔	Endovaskuläre plastische Rekonstruktion oder Okklusion von Gefässen am Kopf und Hals, n.n.bez.
30.4x.23↔	Radikale Laryngektomie, mit Pharyngektomie und Schilddrüsenresektion, Rekonstruktion mit gestieltem regionalen Lappen	39.72.10↔	Selektive Embolisation von intrakraniellen Gefässen, n.n.bez.
30.4x.24↔	Radikale Laryngektomie, mit Pharyngektomie und Schilddrüsenresektion, Rekonstruktion mit gestieltem Lappen	39.72.11↔	Selektive Embolisation von intrakraniellen Gefässen mit Partikeln oder Metallspiralen
30.4x.25↔	Radikale Laryngektomie, mit Pharyngektomie und Schilddrüsenresektion, Rekonstruktion mit freiem mikrovaskulär- anastomosierten Transplantat	39.72.12↔	Selektive Embolisation von intrakraniellen Gefässen mit embolisierenden Flüssigkeiten, ablösbaren Ballons oder Schirmen
30.4x.26↔	Radikale Laryngektomie, mit Pharyngektomie und Schilddrüsenresektion, Rekonstruktion mit freiem Darmtransplantat	39.72.13↔	Selektive Embolisation von intrakraniellen Gefässen durch Stents als Flow-Diverter
30.4x.27↔	Radikale Laryngektomie, mit Pharyngektomie und Schilddrüsenresektion, Rekonstruktion mit Magenhochzug	39.72.14↔	Selektive Embolisation von intrakraniellen Gefässen mit adhäsiivem Embolisat
30.4x.29↔	Radikale Laryngektomie, mit Pharyngektomie und Schilddrüsenresektion, sonstige Rekonstruktion	39.72.19↔	Selektive Embolisation von intrakraniellen Gefässen, sonstige
30.4x.99↔	Radikale Laryngektomie, sonstige	39.72.20↔	Selektive Embolisation von extrakraniellen Gefässen des Kopfes und des Halses, n.n.bez.
33.91.20‡↔	Bronchusdilatation, endoskopisch, mit Einlegen oder Wechsel eines Stents/Stentgrafts, n.n.bez.	39.72.21↔	Selektive Embolisation von extrakraniellen Gefässen des Kopfes und des Halses mit Partikeln oder Metallspiralen
33.91.21‡↔	Bronchusdilatation, endoskopisch, mit Einlegen oder Wechsel eines Stents/Stentgrafts aus Kunststoff	39.72.22↔	Selektive Embolisation von extrakraniellen Gefässen des Kopfes und des Halses mit embolisierenden Flüssigkeiten, ablösbaren Ballons oder Schirmen
33.91.22‡↔	Bronchusdilatation, endoskopisch, mit Einlegen oder Wechsel eines Stents/Stentgrafts aus Metall	39.72.24↔	Selektive Embolisation von extrakraniellen Gefässen des Kopfes und des Halses mit adhäsiivem Embolisat
33.91.23‡↔	Bronchusdilatation, endoskopisch, mit Einlegen oder Wechsel eines Stents/Stentgrafts hybrid/dynamisch	39.72.29↔	Selektive Embolisation von extrakraniellen Gefässen des Kopfes und des Halses, sonstige
33.91.29‡↔	Bronchusdilatation, endoskopisch, mit Einlegen oder Wechsel eines Stents/Stentgrafts, sonstige	39.72.30↔	Perkutan-transluminale Embolisation einer Gefässmissbildung durch Mikrokatheter, n.n.bez.
34.1↔	Inzision des Mediastinums	39.72.31↔	Perkutan-transluminale Embolisation einer Gefässmissbildung durch Mikrokatheter, Verwendung von einem Mikrokatheter
34.6x.11↔	Pleurodese, offen chirurgisch, ohne Dekortikation	39.72.32↔	Perkutan-transluminale Embolisation einer Gefässmissbildung durch Mikrokatheter, Verwendung von zwei Mikrokathetern
34.6x.12↔	Pleurodese, offen chirurgisch, mit Dekortikation	39.72.33↔	Perkutan-transluminale Embolisation einer Gefässmissbildung durch Mikrokatheter, Verwendung von drei Mikrokathetern
34.6x.13↔	Pleurodese, offen chirurgisch, durch Poudrage	39.72.34↔	Perkutan-transluminale Embolisation einer Gefässmissbildung durch Mikrokatheter, Verwendung von vier Mikrokathetern
34.6x.19↔	Pleurodese, offen chirurgisch, sonstige		
38.7x.10↔	Unterbrechung der Vena cava, offen chirurgisch, n.n.bez.		
38.7x.11↔	Einsetzen eines Antiembolie-Schirmes in die Vena cava, offen chirurgisch		
38.7x.12↔	Entfernung eines Antiembolie-Schirmes in der Vena cava, offen chirurgisch		
38.7x.13↔	Ligatur oder Plikatur der Vena cava, offen chirurgisch		
38.7x.19↔	Unterbrechung der Vena cava, offen chirurgisch, sonstige		

39.72.35↔	Perkutan-transluminale Embolisation einer Gefäßmissbildung durch Mikrokatheter, Verwendung von fünf Mikrokathetern	39.79.35↔	Selektive Embolisation mit embolisierenden Flüssigkeiten von viszeralen Gefässen
39.72.36↔	Perkutan-transluminale Embolisation einer Gefäßmissbildung durch Mikrokatheter, Verwendung von 6 und mehr Mikrokathetern	39.79.36↔	Selektive Embolisation mit embolisierenden Flüssigkeiten von abdominalen Gefässen
39.72.99↔	Endovaskuläre plastische Rekonstruktion oder Okklusion von Gefässen am Kopf und Hals, sonstige	39.79.37↔	Selektive Embolisation mit embolisierenden Flüssigkeiten von Gefässen der unteren Extremitäten
39.73.00↔	Endovaskuläre Implantation eines Grafts an der thorakalen Aorta, n.n.bez.	39.79.38↔	Selektive Embolisation mit embolisierenden Flüssigkeiten von spinalen Gefässen
39.73.10↔	Endovaskuläre Implantation eines Grafts in die Aorta thoracica, ohne Fenestrierung oder Seitenarm	39.79.39↔	Selektive Embolisation mit embolisierenden Flüssigkeiten von sonstigen Gefässen, sonstige
39.73.11↔	Endovaskuläre Implantation eines Grafts in die Aorta thoracica, mit Fenestrierung oder Seitenarm	39.79.40↔	Selektive Embolisation mit ablösbaren Ballons von sonstigen Gefässen, n.n.bez.
39.73.20↔	Endovaskuläre Implantation eines Grafts in die Aorta thoracoabdominalis	39.79.41↔	Selektive Embolisation mit ablösbaren Ballons von Gefässen der oberen Extremitäten
39.73.99↔	Endovaskuläre Implantation eines Grafts an der thorakalen Aorta, sonstige	39.79.42↔	Selektive Embolisation mit ablösbaren Ballons der Aorta
39.75.01↔	Perkutan-transluminale Gefässintervention, sonstige Gefässe, Fremdkörperentfernung mit Bergekatheter, Körbchenkatheter, etc.	39.79.44↔	Selektive Embolisation mit ablösbaren Ballons von thorakalen Gefässen
39.75.10↔	Perkutan-transluminale Gefässintervention, sonstige Gefässe, Kathetersysteme zu Rekanalisation von Totalverschlüssen	39.79.45↔	Selektive Embolisation mit ablösbaren Ballons von viszeralen Gefässen
39.75.11↔	Perkutan-transluminale Gefässintervention, sonstige Gefässe, Rotationsthorbektomie	39.79.46↔	Selektive Embolisation mit ablösbaren Ballons von abdominalen Gefässen
39.75.12↔	Perkutan-transluminale Gefässintervention, sonstige Gefässe, Laserangioplastie	39.79.47↔	Selektive Embolisation mit ablösbaren Ballons von spinalen Gefässen
39.75.13↔	Perkutan-transluminale Gefässintervention, sonstige Gefässe, Anti-Embolie-System (periphere oder viszerale Gefässe)	39.79.48↔	Selektive Embolisation mit ablösbaren Ballons von Gefässen der unteren Extremitäten
39.75.14↔	Perkutan-transluminale Gefässintervention, sonstige Gefässe, Atherektomie	39.79.49↔	Selektive Embolisation mit ablösbaren Ballons von sonstigen Gefässen, sonstige
39.75.15↔	Perkutan-transluminale Gefässintervention, sonstige Gefässe, selektive Thrombolyse	39.79.50↔	Selektive Embolisation mit Schirmen von sonstigen Gefässen, n.n.bez.
39.75.16↔	Perkutan-transluminale Gefässintervention sonstige Gefässe, selektive Thrombolyse, ultraschallunterstützt	39.79.51↔	Selektive Embolisation mit Schirmen von Gefässen der oberen Extremitäten
39.75.30↔	Zerebrale Perfusionsaugmentation durch partielle endoortale Ballonokklusion	39.79.52↔	Selektive Embolisation mit Schirmen der Aorta
39.76.50↔	Perkutane selektive Thrombolyse an extrakraniellen Gefässen des Kopfes und Halses	39.79.54↔	Selektive Embolisation mit Schirmen von thorakalen Gefässen
39.76.70↔	Perkutane endovaskuläre Fremdkörperentfernung aus extrakraniellen Gefässen des Kopfes und Halses	39.79.55↔	Selektive Embolisation mit Schirmen von viszeralen Gefässen
39.77.50↔	Perkutane selektive Thrombolyse von intrakraniell(en) Gefäss(en)	39.79.56↔	Selektive Embolisation mit Schirmen von abdominalen Gefässen
39.77.70↔	Perkutane endovaskuläre Fremdkörperentfernung aus intrakraniell(en) Gefäss(en)	39.79.57↔	Selektive Embolisation mit Schirmen von Gefässen der unteren Extremitäten
39.79.11↔	Endovaskuläre Implantation eines Grafts an Viszeralgefässen	39.79.58↔	Selektive Embolisation mit Schirmen von spinalen Gefässen
39.79.12↔	Endovaskuläre Implantation eines Grafts an Gefässen des Beckens	39.79.59↔	Selektive Embolisation mit Schirmen von sonstigen Gefässen, sonstige
39.79.13↔	Endovaskuläre Implantation eines Grafts an abdominalen Gefässen	39.79.60↔	Selektive Embolisation mit Partikeln von sonstigen Gefässen, n.n.bez.
39.79.19↔	Endovaskuläre Implantation eines Grafts an sonstigen Gefässen, sonstige	39.79.61↔	Selektive Embolisation mit Partikeln von Gefässen der oberen Extremitäten
39.79.20↔	Coil-Embolisation oder -Verschluss von sonstigen Gefässen, n.n.bez.	39.79.62↔	Selektive Embolisation mit Partikeln der Aorta
39.79.21↔	Coil-Embolisation oder -Verschluss von Gefässen der oberen Extremitäten	39.79.64↔	Selektive Embolisation mit Partikeln von thorakalen Gefässen
39.79.22↔	Coil-Embolisation oder -Verschluss der Aorta	39.79.65↔	Selektive Embolisation mit Partikeln von viszeralen Gefässen
39.79.24↔	Coil-Embolisation oder -Verschluss von thorakalen Gefässen	39.79.66↔	Selektive Embolisation mit Partikeln von abdominalen Gefässen
39.79.25↔	Coil-Embolisation oder -Verschluss von viszeralen Gefässen	39.79.67↔	Selektive Embolisation mit Partikeln von Gefässen der unteren Extremitäten
39.79.26↔	Coil-Embolisation oder -Verschluss von abdominalen Gefässen	39.79.68↔	Selektive Embolisation mit Partikeln von spinalen Gefässen
39.79.27↔	Coil-Embolisation oder -Verschluss von Gefässen der unteren Extremitäten	39.79.69↔	Selektive Embolisation mit Partikeln von sonstigen Gefässen, sonstige
39.79.28↔	Coil-Embolisation oder -Verschluss von spinalen Gefässen	39.79.70↔	Kathertertechnischer Verschluss von Arterien mittels Laser, sonstigen Gefässen, n.n.bez.
39.79.29↔	Coil-Embolisation oder -Verschluss von sonstigen Gefässen, sonstige	39.79.71↔	Kathertertechnischer Verschluss mittels Laser, an Arterien der oberen Extremitäten
39.79.30↔	Selektive Embolisation mit embolisierenden Flüssigkeiten von sonstigen Gefässen, n.n.bez.	39.79.72↔	Kathertertechnischer Verschluss mittels Laser, an der Aorta
39.79.31↔	Selektive Embolisation mit embolisierenden Flüssigkeiten von Gefässen der oberen Extremitäten	39.79.74↔	Kathertertechnischer Verschluss mittels Laser, an thorakalen Gefässen
39.79.32↔	Selektive Embolisation mit embolisierenden Flüssigkeiten der Aorta	39.79.75↔	Kathertertechnischer Verschluss mittels Laser, an Gefässen der unteren Extremitäten
39.79.34↔	Selektive Embolisation mit embolisierenden Flüssigkeiten von thorakalen Gefässen	39.79.76↔	Kathertertechnischer Verschluss mittels Laser, an viszeralen Gefässen
		39.79.77↔	Kathertertechnischer Verschluss mittels Laser, an abdominalen Gefässen
		39.79.79↔	Kathertertechnischer Verschluss von Arterien mittels Laser, sonstige Gefässe, sonstige
		39.79.80↔	Kathertertechnischer Verschluss von Arterien mittels Radiofrequenz, sonstige Gefässe, n.n.bez.
		39.79.81↔	Kathertertechnischer Verschluss mittels Radiofrequenz an Arterien der oberen Extremitäten

39.79.82↔	Kathetertechnischer Verschluss mittels Radiofrequenz an der Aorta	44.44↔	Katheterembolisation zur Blutstillung in Magen oder Duodenum
39.79.84↔	Kathetertechnischer Verschluss mittels Radiofrequenz an thorakalen Gefässen	77.40.20↔	Knochenbiopsie, ohne Angabe der Lokalisation, Offene Knochenbiopsie
39.79.85↔	Kathetertechnischer Verschluss mittels Radiofrequenz an Gefässen der unteren Extremitäten	77.40.99↔	Knochenbiopsie, ohne Angabe der Lokalisation, sonstige
39.79.86↔	Kathetertechnischer Verschluss mittels Radiofrequenz an viszeralen Gefässen	77.41.00↔	Knochenbiopsie von Skapula, Klavikula, Rippen und Sternum, n.n.bez.
39.79.87↔	Kathetertechnischer Verschluss mittels Radiofrequenz an abdominalen Gefässen	77.41.20↔	Knochenbiopsie von Skapula, Klavikula, Rippen und Sternum, Offene Knochenbiopsie
39.79.89↔	Kathetertechnischer Verschluss mittels Radiofrequenz an sonstigen Gefässen, sonstige	77.41.99↔	Knochenbiopsie von Skapula, Klavikula, Rippen und Sternum, sonstige
39.90.00↔	Einsetzen von peripheren Gefässstent(s) ohne Medikamenten-Freisetzung, n.n.bez.	77.42.00↔	Knochenbiopsie am Humerus, n.n.bez.
39.90.10↔	Einsetzen von Gefässstent(s) in nicht-kardiale Gefässe, bare Stents	77.42.20↔	Knochenbiopsie am Humerus, Offene Knochenbiopsie
39.90.11↔	Einsetzen von Gefässstent(s) in nicht-kardiale Gefässe, bioresorbierbare Stents	77.42.99↔	Knochenbiopsie am Humerus, sonstige
39.90.12↔	Einsetzen von Gefässstent(s) in nicht-kardiale Gefässe, grosslumige Stents n.n.bez.	77.43.00↔	Knochenbiopsie an Radius und Ulna, n.n.bez.
39.90.13↔	Einsetzen von Gefässstent(s) in nicht-kardiale Gefässe, grosslumige Stents ungedeckt	77.43.20↔	Knochenbiopsie an Radius und Ulna, Offene Knochenbiopsie
39.90.14↔	Einsetzen von Gefässstent(s) in nicht-kardiale Gefässe, Grosslumige Stents ge-covered	77.43.99↔	Knochenbiopsie an Radius und Ulna, sonstige
39.90.15↔	Einsetzen von Gefässstent(s) in nicht-kardiale Gefässe, ge-covered Stents (Stentgrafts) in nicht-aneurysmatischen Gefässen	77.44.00↔	Knochenbiopsie an Karpalia und Metakarpalia, n.n.bez.
39.90.16↔	Einsetzen von Gefässstent(s) in nichtkardiale Gefässe, ge-coverte Stent-Grafts mit bioaktiver Oberfläche	77.44.20↔	Knochenbiopsie an Karpalia und Metakarpalia, Offene Knochenbiopsie
39.90.17↔	Einsetzen von peripheren Gefässstent(s), Multilayerstents	77.44.99↔	Knochenbiopsie an Karpalia und Metakarpalia, sonstige
39.90.19↔	Einsetzen von Gefässstent(s) in nicht-kardiale Gefässe, sonstige Stents	77.45.00↔	Knochenbiopsie am Femur, n.n.bez.
39.90.30↔	Einsetzen von überlangen Stent(s) (>10 cm) in nicht-kardiale Gefässe, n.n.bez.	77.45.20↔	Knochenbiopsie am Femur, Offene Knochenbiopsie
39.90.31↔	Einsetzen von überlangen bare Stent(s) (>10 cm) in nicht-kardiale Gefässe	77.45.99↔	Knochenbiopsie am Femur, sonstige
39.90.32↔	Einsetzen von überlangen covered Stent(s) (>10 cm) in nicht-kardiale Gefässe	77.46.00↔	Knochenbiopsie an der Patella, n.n.bez.
39.90.39↔	Einsetzen von überlangen Stent(s) (>10 cm) in nicht-kardiale Gefässe, sonstige	77.46.20↔	Knochenbiopsie an der Patella, Offene Knochenbiopsie
39.90.99↔	Einsetzen von peripheren Gefässstent(s) ohne Medikamenten-Freisetzung, sonstige	77.46.99↔	Knochenbiopsie an der Patella, sonstige
40.40↔	Neck dissection, n.n.bez.	77.47.00↔	Knochenbiopsie an Tibia und Fibula, n.n.bez.
40.41.00↔	Radikale Neck dissection, n.n.bez.	77.47.20↔	Knochenbiopsie an Tibia und Fibula, Offene Knochenbiopsie
40.41.10↔	Selektive (funktionelle) Neck dissection, supraomohyoid (Region I-III)	77.47.99↔	Knochenbiopsie an Tibia und Fibula, sonstige
40.41.11↔	Selektive (funktionelle) Neck dissection, lateral (Region II-IV)	77.48.00↔	Knochenbiopsie an Tarsalia und Metatarsalia, n.n.bez.
40.41.12↔	Selektive (funktionelle) Neck dissection, anterolateral (Region I-IV)	77.48.20↔	Knochenbiopsie an Tarsalia und Metatarsalia, Offene Knochenbiopsie
40.41.13↔	Selektive (funktionelle) Neck dissection, posterolateral (Region II-V)	77.48.99↔	Knochenbiopsie an Tarsalia und Metatarsalia, sonstige
40.41.14↔	Selektive (funktionelle) Neck dissection, central (Region VI)	77.49.00↔	Knochenbiopsie an anderen näher bezeichneten Knochen, ausser Gesichtsschädelknochen, n.n.bez.
40.41.20↔	Radikale Neck dissection (inkl. modifiziert)	77.49.21↔	Knochenbiopsie an anderen näher bezeichneten Knochen, ausser Gesichtsschädelknochen, Knochenbiopsie an der Wirbelsäule, Offene Knochenbiopsie
40.41.21↔	Erweiterte radikale Neck dissection	77.49.41↔	Knochenbiopsie an anderen näher bezeichneten Knochen, ausser Gesichtsschädelknochen, Knochenbiopsie an Phalangen des Fusses, Offene Knochenbiopsie
40.41.99↔	Radikale Neck dissection, sonstige	77.49.91↔	Knochenbiopsie an anderen näher bezeichneten Knochen, ausser Gesichtsschädelknochen, Offene Knochenbiopsie
		77.49.99↔	Knochenbiopsie an anderen näher bezeichneten Knochen, ausser Gesichtsschädelknochen, sonstige
		78.90↔	Einsetzen eines Knochenwachstumsstimulators, ohne Angabe der Lokalisation
		78.91↔	Einsetzen eines Knochenwachstumsstimulators an Skapula, Klavikula, Rippen und Sternum
		78.97↔	Einsetzen eines Knochenwachstumsstimulators an Tibia und Fibula
		78.99↔	Einsetzen eines Knochenwachstumsstimulators an anderen näher bezeichneten Knochen, ausser Gesichtsschädelknochen

**ADRG E03****Brachytherapie oder Therapie mit offenen Nukliden bei Krankheiten und Störungen der Atmungsorgane, mehr als ein Belegungstag**

Prozedur in Tabelle E03-1 und Verweildauer &gt; 1 Tag

**DRG E03Z****Brachytherapie oder Therapie mit offenen Nukliden bei Krankheiten und Störungen der Atmungsorgane, mehr als ein Belegungstag**

**Prozedur E03-1**

92.20↔	Infusion von flüssigem Radioisotop	92.28.99↔	Injektion, Instillation oder orale Gabe von Radioisotopen, sonstige
92.27.00↔	Implantation oder Einsetzen radioaktiver Elemente (Brachytherapie mit umschlossenen Radionukliden), Körperoberfläche, sonstiger oder n.n.bez. Applikationsort	92.29.09↔	Brachytherapie mit umschlossenen Radionukliden, sonstige
92.27.10↔	Implantation oder Einsetzen radioaktiver Elemente (Brachytherapie mit umschlossenen Radionukliden), weibliche Geschlechtsorgane, n.n.bez.	92.29.11↔	Interstitielle Brachytherapie mit Implantation von entfernbaren Strahlern in einer Ebene, niedrige Dosisleistung
92.27.11↔	Implantation oder Einsetzen radioaktiver Elemente (Brachytherapie mit umschlossenen Radionukliden), intrauterin	92.29.12↔	Interstitielle Brachytherapie mit Implantation von entfernbaren Strahlern in einer Ebene, gepulste Dosisleistung (Pulsed dose rate)
92.27.12↔	Implantation oder Einsetzen radioaktiver Elemente (Brachytherapie mit umschlossenen Radionukliden), intravaginal	92.29.13↔	Interstitielle Brachytherapie mit Implantation von entfernbaren Strahlern in einer Ebene, hohe Dosisleistung
92.27.13↔	Implantation oder Einsetzen radioaktiver Elemente (Brachytherapie mit umschlossenen Radionukliden), intrauterin und intravaginal kombiniert	92.29.19↔	Interstitielle Brachytherapie mit Implantation von entfernbaren Strahlern in einer Ebene, sonstige
92.27.21↔	Implantation oder Einsetzen radioaktiver Elemente (Brachytherapie mit umschlossenen Radionukliden), Körperoberfläche	92.29.21↔	Interstitielle Brachytherapie mit Volumenimplantation von entfernbaren Strahlern in mehreren Ebenen, niedrige Dosisleistung
92.27.22↔	Implantation oder Einsetzen radioaktiver Elemente (Brachytherapie mit umschlossenen Radionukliden), intrakavitär	92.29.22↔	Interstitielle Brachytherapie mit Volumenimplantation von entfernbaren Strahlern in mehreren Ebenen, gepulste Dosisleistung (Pulsed dose rate)
92.27.23↔	Implantation oder Einsetzen radioaktiver Elemente (Brachytherapie mit umschlossenen Radionukliden), intraluminal	92.29.23↔	Interstitielle Brachytherapie mit Volumenimplantation von entfernbaren Strahlern in mehreren Ebenen, hohe Dosisleistung
92.27.30↔	Implantation oder Einsetzen radioaktiver Elemente (Brachytherapie mit umschlossenen Radionukliden), Gefäß n.n.bez.	92.29.24↔	Brachytherapie mit Implantation von entfernbaren Strahlern in mehreren Ebenen, hohe Dosisleistung, intraoperativ
92.27.31↔	Implantation oder Einsetzen radioaktiver Elemente (Brachytherapie mit umschlossenen Radionukliden), Koronargefäß	92.29.29↔	Interstitielle Brachytherapie mit Volumenimplantation von entfernbaren Strahlern in mehreren Ebenen, sonstige
92.27.39↔	Implantation oder Einsetzen radioaktiver Elemente (Brachytherapie mit umschlossenen Radionukliden), sonstiges Gefäß	92.29.31↔	Interstitielle Brachytherapie mit Implantation von permanenten Strahlern, bis 10 Quellen
92.27.40↔	Implantation oder Einsetzen radioaktiver Elemente (Brachytherapie mit umschlossenen Radionukliden), intraoperativ	92.29.32↔	Interstitielle Brachytherapie mit Implantation von permanenten Strahlern, von 11 bis 15 Quellen
92.27.70↔	Radioaktive Moulagen, n.n.bez.	92.29.33↔	Interstitielle Brachytherapie mit Implantation von permanenten Strahlern, von 16 bis 20 Quellen
92.27.71↔	Radioaktive Moulagen, Konstruktion und Applikation von oberflächlichen radioaktiven Moulagen	92.29.34↔	Interstitielle Brachytherapie mit Implantation von permanenten Strahlern, von 21 bis 25 Quellen
92.27.72↔	Radioaktive Moulagen, Konstruktion und Applikation von nicht auf der Körperoberfläche verwendeten Applikatoren	92.29.35↔	Interstitielle Brachytherapie mit Implantation von permanenten Strahlern, von 26 bis 30 Quellen
92.27.73↔	Radioaktive Moulagen, Konstruktion und Applikation von Augenapplikatoren	92.29.36↔	Interstitielle Brachytherapie mit Implantation von permanenten Strahlern, von 31 bis 35 Quellen
92.27.79↔	Radioaktive Moulagen, sonstige	92.29.37↔	Interstitielle Brachytherapie mit Implantation von permanenten Strahlern, von 36 bis 40 Quellen
92.28.00↔	Injektion, Instillation oder orale Gabe von Radioisotopen, n.n.bez.	92.29.38↔	Interstitielle Brachytherapie mit Implantation von permanenten Strahlern, von 41 bis 45 Quellen
92.28.01↔	Instillation von offenen Radionukliden in Gelenke	92.29.39↔	Interstitielle Brachytherapie mit Implantation von permanenten Strahlern, von 46 bis 50 Quellen
92.28.02↔	Radiojodtherapie bis 1,2 GBq I-131, ohne Gabe von rekombinantem Thyreotropin (rh-TSH)	92.29.3a↔	Interstitielle Brachytherapie mit Implantation von permanenten Strahlern, von 51 bis 55 Quellen
92.28.03↔	Radiojodtherapie bis 1,2 GBq I-131, mit Gabe von rekombinantem Thyreotropin (rh-TSH)	92.29.3b↔	Interstitielle Brachytherapie mit Implantation von permanenten Strahlern, von 56 bis 60 Quellen
92.28.04↔	Radiojodtherapie über 1,2 bis unter 5 GBq I-131, ohne Gabe von rekombinantem Thyreotropin (rh-TSH)	92.29.3c↔	Interstitielle Brachytherapie mit Implantation von permanenten Strahlern, von 61 bis 65 Quellen
92.28.05↔	Radiojodtherapie über 1,2 bis unter 5 GBq I-131, mit Gabe von rekombinantem Thyreotropin (rh-TSH)	92.29.3d↔	Interstitielle Brachytherapie mit Implantation von permanenten Strahlern, von 66 bis 70 Quellen
92.28.06↔	Radiojodtherapie mit 5 und mehr GBq I-131, ohne Gabe von rekombinantem Thyreotropin (rh-TSH)	92.29.3e↔	Interstitielle Brachytherapie mit Implantation von permanenten Strahlern, von 71 und mehr Quellen
92.28.07↔	Radiojodtherapie mit 5 und mehr GBq I-131, mit Gabe von rekombinantem Thyreotropin (rh-TSH)	92.30.00↔	Stereotaktische Bestrahlung, einzeitig, n.n.bez.
92.28.11↔	Therapie mit offenen Radionukliden bei Knochenmetastasen	92.30.01↔	Stereotaktische Bestrahlung, einzeitig, zerebral, n.n.bez.
92.28.13↔	Radiorezeptortherapie mit DOTA-konjugierten Somatostatin-Analoga	92.30.02↔	Stereotaktische Bestrahlung, einzeitig, extrazerebral, n.n.bez.
92.28.20↔	Radioimmuntherapie mit 90Y-Ibritumomab-Tiuxetan, parenteral	92.30.20↔	Stereotaktische Bestrahlung, einzeitig, zerebral, intensitätsmodulierte Radiotherapie
92.28.21↔	Gabe von Jod-131-MIBG (Metajodbenzylguanidin) parenteral	92.30.21↔	Stereotaktische Bestrahlung, einzeitig, zerebral, intensitätsmodulierte Bogenbestrahlung (IMAT)
92.28.22↔	Radioimmuntherapie mit Jod 131 [I-131] Tositumomab, parenteral	92.30.22↔	Stereotaktische Bestrahlung, einzeitig, zerebral, bildgestützte Einstellung
92.28.23↔	Radioimmuntherapie mit sonstigen Antikörpern, parenteral	92.30.30↔	Stereotaktische Bestrahlung, einzeitig, extrazerebral, intensitätsmodulierte Radiotherapie
92.28.31↔	Selektive intravasculäre Radiochemoembolisation mit I-131-Lipiodol	92.30.31↔	Stereotaktische Bestrahlung, einzeitig, extrazerebral, intensitätsmodulierte Bogenbestrahlung (IMAT)
92.28.32↔	Selektive intravasculäre Radionuklidtherapie (SIRT) durch Embolisation von Yttrium-90-markierten Mikrosphären	92.30.32↔	Stereotaktische Bestrahlung, einzeitig, extrazerebral, bildgestützte Einstellung
92.28.33↔	Endovaskuläre Brachytherapie mit Rhenium-188	92.30.99↔	Stereotaktische Bestrahlung, einzeitig, sonstige

**ADRG E05****Andere grosse Eingriffe am Thorax oder Einsetzen von Bronchialventilen**

Prozedur in Tabelle E05-2 oder Prozedur in Tabelle E05-3

**DRG E05A****Andere grosse Eingriffe am Thorax oder Einsetzen von Bronchialventilen, mit äusserst schweren CC**

PCCL &gt; 3

**DRG E05B****Andere grosse Eingriffe am Thorax oder Einsetzen von Bronchialventilen oder bei bösartiger Neubildung**

Diagnose in Tabelle E05-1 oder Prozedur in Tabelle E05-3

**DRG E05C****Andere grosse Eingriffe am Thorax, ohne Einsetzen von Bronchialventilen, ausser bei bösartiger Neubildung****Diagnose E05-1**

C33	Bösartige Neubildung der Trachea	C76.1	BNB ungenau bezeichneter Lokalisationen: Thorax
C34.0	Bösartige Neubildung: Hauptbronchus	C78.0	Sekundäre bösartige Neubildung der Lunge
C34.1	Bösartige Neubildung: Oberlappen (-Bronchus)	C78.1	Sekundäre bösartige Neubildung des Mediastinums
C34.2	Bösartige Neubildung: Mittellappen (-Bronchus)	C78.2	Sekundäre bösartige Neubildung der Pleura
C34.3	Bösartige Neubildung: Unterlappen (-Bronchus)	C78.3	Sekundäre BNB sonstiger u nnbez Atmungsorgane
C34.8	BNB: Bronchus u Lunge, mehrere Teilbereiche überlappend	D02.1	Carcinoma in situ Trachea
C34.9	BNB: Bronchus oder Lunge, nicht näher bezeichnet	D02.2	Carcinoma in situ Bronchus Lunge
C38.1	Bösartige Neubildung: Vorderes Mediastinum	D02.3	Carcinoma in situ sonst Teile Atmungssystem
C38.2	Bösartige Neubildung: Hinteres Mediastinum	D02.4	Carcinoma in situ Atmungssystem, nnbez
C38.3	BNB: Mediastinum, Teil nicht näher bezeichnet	D38.1	NB unsich/unbek Verhalt Trachea Bronch Lunge
C38.4	Bösartige Neubildung: Pleura	D38.2	NB unsich/unbek Verhalt Pleura
C38.8	BNB: Herz, Mediastinum u Pleura, mehr Teilber überlapp	D38.3	NB unsich/unbek Verhalt Mediastinum
C39.8	BNB: AtmOrg u sonst intrathorak Organe, mehr Teilber überl	D38.4	NB unsich/unbek Verhalt Thymus
C39.9	BNB: Ungenau bezeichnete Lok des Atmungssystems	D38.5	NB unsich/unbek Verhalt Sonst Atmungsgorg
C45.0	Mesotheliom Pleura	D38.6	NB unsich/unbek Verhalt Atmungsorgan, nnbez

**Prozedur E05-2**

07.80↔	Thymektomie, n.n.bez.	32.42.12↔	Lobektomie an der Lunge, offen chirurgisch, ohne radikale Lymphadenektomie, mit bronchoplastischer Erweiterung
07.82↔	Sonstige totale Exzision des Thymus	32.42.13↔	Lobektomie an der Lunge, offen chirurgisch, ohne radikale Lymphadenektomie, mit angioplastischer Erweiterung
07.84↔	Thorakoskopische totale Exzision des Thymus	32.42.14↔	Lobektomie an der Lunge, offen chirurgisch, ohne radikale Lymphadenektomie, mit bronchoplastischer sowie angioplastischer Erweiterung
31.73↔	Verschluss einer anderen trachealen Fistel	32.42.19↔	Lobektomie an der Lunge, offen chirurgisch, ohne radikale Lymphadenektomie, sonstige
32.1x.10↔	Sonstige Exzision an einem Bronchus, Bifurkationsresektion	32.42.20↔	Lobektomie an der Lunge, offen chirurgisch, mit radikaler Lymphadenektomie, n.n.bez.
32.1x.20↔	Sonstige Exzision an einem Bronchus, Revision einer Bronchusstumpfsuffizienz	32.42.21↔	Lobektomie an der Lunge, offen chirurgisch, mit radikaler Lymphadenektomie, ohne bronchoplastische oder angioplastische Erweiterung
32.41.00↔	Thorakoskopische Lobektomie an der Lunge, n.n.bez.	32.42.22↔	Lobektomie an der Lunge, offen chirurgisch, mit radikaler Lymphadenektomie, mit bronchoplastischer Erweiterung
32.41.10↔	Lobektomie an der Lunge, thorakoskopisch, ohne Angabe einer radikalen Lymphadenektomie, n.n.bez.	32.42.23↔	Lobektomie an der Lunge, offen chirurgisch, mit radikaler Lymphadenektomie, mit angioplastischer Erweiterung
32.41.11↔	Lobektomie an der Lunge, thorakoskopisch, ohne Angabe einer radikalen Lymphadenektomie, ohne bronchoplastische oder angioplastische Erweiterung	32.42.24↔	Lobektomie an der Lunge, offen chirurgisch, mit radikaler Lymphadenektomie, mit bronchoplastischer sowie angioplastischer Erweiterung
32.41.12↔	Lobektomie an der Lunge, thorakoskopisch, ohne Angabe einer radikalen Lymphadenektomie, mit bronchoplastischer Erweiterung	32.42.29↔	Lobektomie an der Lunge, offen chirurgisch, mit radikaler Lymphadenektomie, sonstige
32.41.13↔	Lobektomie an der Lunge, thorakoskopisch, ohne Angabe einer radikalen Lymphadenektomie, mit angioplastischer Erweiterung	32.42.30↔	Lobektomie an der Lunge, erweitert
32.41.14↔	Lobektomie an der Lunge, thorakoskopisch, ohne Angabe einer radikalen Lymphadenektomie, mit bronchoplastischer und angioplastischer Erweiterung	32.42.40↔	Lobektomie an der Lunge, Bilobektomie, n.n.bez.
32.41.19↔	Lobektomie an der Lunge, thorakoskopisch, ohne Angabe einer radikalen Lymphadenektomie, sonstige	32.42.41↔	Lobektomie an der Lunge, Bilobektomie, ohne bronchoplastische oder angioplastische Erweiterung
32.41.20↔	Lobektomie an der Lunge, thorakoskopisch, mit radikaler Lymphadenektomie, n.n.bez.	32.42.42↔	Lobektomie an der Lunge, Bilobektomie, mit bronchoplastischer Erweiterung
32.41.99↔	Thorakoskopische Lobektomie an der Lunge, sonstige	32.42.43↔	Lobektomie an der Lunge, Bilobektomie, mit angioplastischer Erweiterung
32.42.00↔	Lobektomie an der Lunge, offen chirurgisch, n.n.bez.	32.42.44↔	Lobektomie an der Lunge, Bilobektomie, mit bronchoplastischer und angioplastischer Erweiterung
32.42.10↔	Lobektomie an der Lunge, offen chirurgisch, ohne radikale Lymphadenektomie, n.n.bez.		
32.42.11↔	Lobektomie an der Lunge, offen chirurgisch, ohne radikale Lymphadenektomie, ohne bronchoplastische oder angioplastische Erweiterung		

32.42.49↔	Lobektomie an der Lunge, Bilobektomie, sonstige	34.4x.21↔	Teilresektion einer Läsion an der Brustwand, ohne Rekonstruktion
32.42.99↔	Lobektomie an der Lunge, offen chirurgisch, sonstige	34.4x.22↔	Teilresektion einer Läsion an der Brustwand, mit Rekonstruktion
32.49↔	Sonstige Lobektomie an der Lunge	34.4x.30↔	Resektion einer Läsion an der Brustwand, komplette Resektion des Sternums, n.n.bez.
32.50↔	Thorakoskopische Pneumonektomie	34.4x.31↔	Resektion einer Läsion an der Brustwand, komplette Resektion des Sternums, ohne Rekonstruktion
32.51.00↔	Pneumonektomie, offen chirurgisch, n.n.bez.	34.4x.32↔	Resektion einer Läsion an der Brustwand, komplette Resektion des Sternums, mit Rekonstruktion
32.51.10↔	Pneumonektomie, offen chirurgisch, ohne einer radikalen Lymphadenektomie, n.n.bez.	34.51.00↔	Pleurektomie und Dekortikation der Lunge, offen chirurgisch, n.n.bez.
32.51.11↔	Pneumonektomie, offen chirurgisch, ohne einer radikalen Lymphadenektomie, ohne bronchoplastische oder angioplastische Erweiterung	34.51.11↔	Radikale Pleurektomie und Dekortikation der Lunge und Brustwand ohne Perikard- oder Zwerchfellresektion, offen chirurgisch
32.51.12↔	Pneumonektomie, offen chirurgisch, ohne einer radikalen Lymphadenektomie, mit bronchoplastischer Erweiterung	34.51.12↔	Radikale Pleurektomie und Dekortikation der Lunge und Brustwand mit Perikardresektion, offen chirurgisch
32.51.13↔	Pneumonektomie, offen chirurgisch, ohne einer radikalen Lymphadenektomie, mit angioplastischer Erweiterung	34.51.13↔	Radikale Pleurektomie und Dekortikation der Lunge und Brustwand mit Zwerchfellresektion, offen chirurgisch
32.51.14↔	Pneumonektomie, offen chirurgisch, ohne einer radikalen Lymphadenektomie, mit bronchoplastischer sowie angioplastischer Erweiterung	34.51.14↔	Radikale Pleurektomie und Dekortikation der Lunge und Brustwand mit Perikard- sowie Zwerchfellresektion, offen chirurgisch
32.51.19↔	Pneumonektomie, offen chirurgisch, ohne einer radikalen Lymphadenektomie, sonstige	34.51.15↔	Partielle Pleurektomie und Dekortikation, offen chirurgisch
32.51.20↔	Pneumonektomie, offen chirurgisch, mit radikaler Lymphadenektomie, n.n.bez.	34.51.16↔	Subtotale Pleurektomie und Dekortikation, offen chirurgisch
32.51.21↔	Pneumonektomie, offen chirurgisch, mit radikaler Lymphadenektomie, ohne bronchoplastische oder angioplastische Erweiterung	34.51.99↔	Pleurektomie und Dekortikation der Lunge, offen chirurgisch, sonstige
32.51.22↔	Pneumonektomie, offen chirurgisch, mit radikaler Lymphadenektomie, mit bronchoplastischer Erweiterung	34.52.00↔	Pleurektomie und Dekortikation der Lunge, thorakoskopisch, n.n.bez.
32.51.23↔	Pneumonektomie, offen chirurgisch, mit radikaler Lymphadenektomie, mit angioplastischer Erweiterung	34.52.11↔	Radikale Pleurektomie und Dekortikation der Lunge und Brustwand ohne Perikard- oder Zwerchfellresektion, thorakoskopisch
32.51.24↔	Pneumonektomie, offen chirurgisch, mit radikaler Lymphadenektomie, mit bronchoplastischer sowie angioplastischer Erweiterung	34.52.12↔	Radikale Pleurektomie und Dekortikation der Lunge und Brustwand mit Perikardresektion, thorakoskopisch
32.51.29↔	Pneumonektomie, offen chirurgisch, mit radikaler Lymphadenektomie, sonstige	34.52.13↔	Radikale Pleurektomie und Dekortikation der Lunge und Brustwand mit Zwerchfellresektion, thorakoskopisch
32.51.31↔	Pneumonektomie, offen chirurgisch, erweitert	34.52.14↔	Radikale Pleurektomie und Dekortikation der Lunge und Brustwand mit Perikard- sowie Zwerchfellresektion, thorakoskopisch
32.51.99↔	Pneumonektomie, offen chirurgisch, sonstige	34.52.15↔	Partielle Pleurektomie und Dekortikation, thorakoskopisch
32.59↔	Exzision der Lunge, n.n.bez.	34.52.16↔	Subtotale Pleurektomie und Dekortikation, thorakoskopisch
33.20↔	Thorakoskopische Lungenbiopsie	34.52.99↔	Pleurektomie und Dekortikation der Lunge, thorakoskopisch, sonstige
33.39↔	Sonstiger chirurgischer Lungenkollaps	34.59.10↔	Sonstige Exzision an der Pleura, thorakoskopische Pleurektomie
33.41↔	Naht eines Bronchusrisses	34.59.20↔	Sonstige Exzision an der Pleura, offen chirurgische Pleurektomie
33.42↔	Verschluss einer Bronchusfistel	34.73↔	Verschluss anderer Thoraxfisteln
33.43↔	Verschluss einer Lungenverletzung	34.81↔	Exzision von Läsion oder Gewebe am Zwerchfell
33.92↔	Ligatur eines Bronchus	34.82↔	Naht eines Zwerchfellrisses
34.02↔	Probethorakotomie	34.83↔	Verschluss einer Zwerchfellfistel
34.3x.00↔	Exzision oder Destruktion von Läsion oder Gewebe des Mediastinums, n.n.bez.	34.84↔	Sonstige plastische Rekonstruktion am Zwerchfell
34.3x.10↔	Exzision von Läsion oder Gewebe des Mediastinums	36.31↔	Transmyokardiale Revaskularisation am offenen Thorax
34.3x.20↔	Resektion von Läsion oder Gewebe des Mediastinums, n.n.bez.	36.32↔	Sonstige transmyokardiale Revaskularisation
34.3x.21↔	Resektion von Läsion oder Gewebe des Mediastinums, ohne Resektion an mediastinalen Organen	36.33↔	Endoskopische transmyokardiale Revaskularisation
34.3x.22↔	Resektion von Läsion oder Gewebe des Mediastinums, mit Lungenresektion oder Brustwandteilresektion	36.34↔	Perkutane transmyokardiale Revaskularisation
34.3x.23↔	Resektion von Läsion oder Gewebe des Mediastinums, mit Perikardteilresektion	37.12.00↔	Perikardiotomie, n.n.bez.
34.3x.24↔	Resektion von Läsion oder Gewebe des Mediastinums, mit prothetischem Gefässersatz	37.12.09↔	Perikardiotomie, sonstige
34.3x.25↔	Resektion von Läsion oder Gewebe des Mediastinums, mit Lungenresektion und Gefässersatz	37.12.11↔	Perikardiotomie, offen chirurgisch
34.3x.26↔	Resektion von Läsion oder Gewebe des Mediastinums, mit Lungenresektion und Perikardteilresektion	37.12.12↔	Perikardiotomie, thorakoskopisch
34.3x.27↔	Resektion von Läsion oder Gewebe des Mediastinums, mit Perikardteilresektion und Gefässersatz	37.31.00↔	Perikardektomie, n.n.bez.
34.3x.28↔	Resektion von Läsion oder Gewebe des Mediastinums, mit Lungen- und Perikardteilresektion und Gefässersatz	37.31.10↔	Perikardektomie, partiell
34.3x.29↔	Resektion von Läsion oder Gewebe des Mediastinums, sonstige	37.31.20↔	Perikardektomie, total
34.3x.30↔	Destruktion von Läsion oder Gewebe des Mediastinums	37.31.30↔	Adhäsiolyse am Perikard
34.3x.99↔	Exzision oder Destruktion von Läsion oder Gewebe des Mediastinums, sonstige	37.31.99↔	Perikardektomie, sonstige
34.4x.00↔	Exzision oder Destruktion einer Läsion an der Brustwand, n.n.bez.	37.41↔	Implantation von prothetischem herzunterstützendem System am Herzen
34.4x.10↔	Exzision einer Läsion an der Brustwand	37.6a.11↔	Implantation eines herzkreislaufunterstützenden Systems, mit Pumpe, ohne Gasaustauschfunktion, extrakorporal, linksventrikulär, offen chirurgisch thorakal (Thorakotomie, Minithorakotomie, Sternotomie)
34.4x.20↔	Teilresektion einer Läsion an der Brustwand, n.n.bez.	37.6a.12↔	Implantation eines herzkreislaufunterstützenden Systems, mit Pumpe, ohne Gasaustauschfunktion, extrakorporal, rechtsventrikulär, offen chirurgisch thorakal (Thorakotomie, Minithorakotomie, Sternotomie)

37.6a.21↔	Implantation eines herzkreislaufunterstützenden Systems, mit Pumpe, ohne Gasaustauschfunktion, extrakorporal, biventrikulär, offen chirurgisch thorakal (Thorakotomie, Minithorakotomie, Sternotomie)	38.15.30↔	Enderarteriektomie der A. pulmonalis
37.6a.31↔	Implantation eines herzkreislaufunterstützenden Systems, mit Pumpe, ohne Gasaustauschfunktion, intrakorporal, linksventrikulär, offen chirurgisch thorakal (Thorakotomie, Minithorakotomie, Sternotomie)	38.15.40↔	Enderarteriektomie der V. pulmonalis
37.6a.32↔	Implantation eines herzkreislaufunterstützenden Systems, mit Pumpe, ohne Gasaustauschfunktion, intrakorporal, rechtsventrikulär, offen chirurgisch thorakal (Thorakotomie, Minithorakotomie, Sternotomie)	38.15.99↔	Enderarteriektomie der anderen thorakalen Gefäße, sonstige
37.6a.33↔	Implantation eines herzkreislaufunterstützenden Systems, mit Pumpe, ohne Gasaustauschfunktion, intrakorporal, biventrikulär, offen chirurgisch thorakal (Thorakotomie, Minithorakotomie, Sternotomie)	38.34.00↔	Resektion der Aorta mit Anastomose, n.n.bez.
37.6a.51↔	Implantation eines herzkreislauf- und lungenunterstützenden Systems, mit Pumpe, mit CO2-removal, extrakorporal, venovenös, perkutan	38.34.10↔	Resektion der Aorta ascendens und des Aortenbogens mit Anastomose
37.6a.61↔	Implantation eines herzkreislauf- und lungenunterstützenden Systems, mit Pumpe, mit Oxygenator (inkl. CO2-removal), extrakorporal, veno-venös, offen chirurgisch extra-thorakal (z.B. Gefäßfreilegung)	38.34.20↔	Resektion der Aorta descendens mit Anastomose
37.6a.62↔	Implantation eines herzkreislauf- und lungenunterstützenden Systems, mit Pumpe, mit Oxygenator (inkl. CO2-removal), extrakorporal, veno-venös, perkutan	38.34.30↔	Resektion der Aorta abdominalis mit Anastomose
37.6a.71↔	Implantation eines herzkreislauf- und lungenunterstützenden Systems, mit Pumpe, mit Oxygenator (inkl. CO2-removal), extrakorporal, veno-arteriell oder veno-venoarteriell, offen chirurgisch thorakal (Thorakotomie, Minithorakotomie, Sternotomie)	38.34.99↔	Resektion der Aorta mit Anastomose, sonstige
37.6a.72↔	Implantation eines herzkreislauf- und lungenunterstützenden Systems, mit Pumpe, mit Oxygenator (inkl. CO2-removal), extrakorporal, veno-arteriell oder veno-venoarteriell, offen chirurgisch extra-thorakal (z.B. Gefäßfreilegung)	38.35.00↔	Resektion von thorakalen Gefässen mit Anastomose, n.n.bez.
37.6a.73↔	Implantation eines herzkreislauf- und lungenunterstützenden Systems, mit Pumpe, mit Oxygenator (inkl. CO2-removal), extrakorporal, veno-arteriell oder veno-venoarteriell, perkutan	38.35.10↔	Resektion von thorakalen Arterien mit Anastomose, n.n.bez.
37.91↔	Offene Herzmassage	38.35.11↔	Resektion der A. subclavia mit Anastomose
37.99.10↔	Intramyokardiale Stammzelltherapie, n.n.bez.	38.35.12↔	Resektion des Truncus brachiocephalicus mit Anastomose
37.99.11↔	Intramyokardiale Stammzelltherapie ohne Anreicherung von Stammzellfraktionen oder kultureller Vermehrung	38.35.13↔	Resektion der A. pulmonalis mit Anastomose
37.99.12↔	Intramyokardiale Stammzelltherapie mit Anreicherung von Stammzellfraktionen oder kultureller Vermehrung	38.35.19↔	Resektion von thorakalen Arterien mit Anastomose, sonstige
37.99.19↔	Intramyokardiale Stammzelltherapie, sonstige	38.35.20↔	Resektion von thorakalen Venen mit Anastomose, n.n.bez.
37.99.20↔	Operationen bei kongenitalen Anomalien des Herzens, n.n.bez.	38.35.21↔	Resektion der V. pulmonalis mit Anastomose
37.99.29↔	Operationen bei kongenitalen Anomalien des Herzens, sonstige	38.35.22↔	Resektion der V. subclavia mit Anastomose
37.99.30↔	Ligatur eines Herzohres	38.35.23↔	Resektion der V. cava superior mit Anastomose
37.99.80↔	Reoperation an Herz und Perikard	38.35.28↔	Resektion von thorakalen von sonstigen tiefen Venen mit Anastomose
37.9a.00↔	Implantation eines herzmuskelstimulierenden Systems, n.n.bez.	38.35.29↔	Resektion von thorakalen Venen mit Anastomose, sonstige
37.9a.11↔	Implantation oder Wechsel eines myokardmodulierenden Systems (CCM)	38.35.99↔	Resektion von thorakalen Gefässen mit Anastomose, sonstige
37.9a.99↔	Implantation eines herzmuskelstimulierenden Systems, sonstige	38.45.00↔	Resektion von thorakalen Blutgefässen mit Ersatz, n.n.bez.
38.04.00↔	Inzision der Aorta, n.n.bez.	38.45.10↔	Resektion der thorakalen Aorta mit Ersatz, n.n.bez.
38.04.10↔	Inzision von Aorta ascendens und Aortenbogen	38.45.11↔	Resektion der Aorta ascendens oder des Aortenbogens mit Ersatz
38.04.20↔	Inzision der Aorta descendens	38.45.12↔	Resektion der Aorta thoracica mit Ersatz
38.04.30↔	Inzision der Aorta abdominalis	38.45.13↔	Resektion der Aorta thoracoabdominalis mit Ersatz
38.04.99↔	Inzision der Aorta, sonstige	38.45.14↔	Resektion der thorakalen Aorta und Ersatz mit Hybridprothese
38.05.00↔	Inzision von anderen thorakalen Gefässen, n.n.bez.	38.45.19↔	Resektion der thorakalen Aorta mit Ersatz, sonstige
38.05.10↔	Inzision von anderen thorakalen Arterien	38.45.20↔	Resektion sonstiger thorakaler Arterien mit Ersatz, n.n.bez.
38.05.20↔	Inzision von thorakalen Venen, n.n.bez.	38.45.21↔	Resektion der A. pulmonalis mit Ersatz
38.05.21↔	Inzision von thorakalen tiefen Venen	38.45.22↔	Resektion des Truncus brachiocephalicus mit Ersatz
38.05.29↔	Inzision von thorakalen Venen, sonstige	38.45.29↔	Resektion sonstiger thorakaler Arterien mit Ersatz
38.05.99↔	Inzision von anderen thorakalen Gefässen, sonstige	38.45.30↔	Resektion thorakaler Venen mit Ersatz, n.n.bez.
38.07.00↔	Inzision von abdominalen Venen, n.n.bez.	38.45.31↔	Resektion der V. cava superior mit Ersatz
38.07.10↔	Inzision von tiefen abdominalen Venen, n.n.bez.	38.45.38↔	Resektion sonstiger tiefer thorakaler Venen mit Ersatz
38.07.11↔	Inzision der V. cava inferior	38.45.39↔	Resektion thorakaler Venen mit Ersatz, sonstige
38.07.12↔	Inzision der V. iliaca	38.45.99↔	Resektion von thorakalen Blutgefässen mit Ersatz, sonstige
38.07.19↔	Inzision von tiefen abdominalen Venen, sonstige	38.47.00↔	Resektion von abdominalen Venen mit Ersatz, n.n.bez.
38.07.99↔	Inzision von abdominalen Venen, sonstige	38.47.10↔	Resektion von tiefen abdominalen Venen mit Ersatz, n.n.bez.
38.15.00↔	Enderarteriektomie der anderen thorakalen Gefäße, n.n.bez.	38.47.11↔	Resektion der V. cava inferior mit Ersatz
38.15.10↔	Enderarteriektomie der A. subclavia	38.47.12↔	Resektion der V. iliaca mit Ersatz
38.15.20↔	Enderarteriektomie des Truncus brachiocephalicus	38.47.19↔	Resektion von tiefen abdominalen Venen mit Ersatz, sonstige
		38.47.99↔	Resektion von abdominalen Venen mit Ersatz, sonstige
		38.63.00↔	Sonstige Exzision von Gefässen der oberen Extremität, n.n.bez.
		38.63.10↔	Sonstige Exzision von Arterien der oberen Extremität, n.n.bez.
		38.63.11↔	Sonstige Exzision von Arterien der Hand
		38.63.19↔	Sonstige Exzision von Arterien der oberen Extremität, sonstige
		38.63.20↔	Sonstige Exzision von Venen der oberen Extremität, n.n.bez.
		38.63.21↔	Sonstige Exzision von tiefen Venen der oberen Extremität
		38.63.29↔	Sonstige Exzision von Venen der oberen Extremität, sonstige
		38.63.99↔	Sonstige Exzision von Gefässen der oberen Extremität, sonstige
		38.64.00↔	Sonstige Exzision der Aorta, n.n.bez.
		38.64.10↔	Sonstige Exzision der thorakalen Aorta
		38.64.20↔	Sonstige Exzision der Aorta abdominalis
		38.64.99↔	Sonstige Exzision der Aorta, sonstige
		38.65.00↔	Sonstige Exzision von thorakalen Gefässen, n.n.bez.
		38.65.10↔	Sonstige Exzision von thorakalen Arterien
		38.65.20↔	Sonstige Exzision von thorakalen Venen, n.n.bez.
		38.65.21↔	Sonstige Exzision der V. cava superior
		38.65.22↔	Sonstige Exzision von sonstigen tiefen thorakalen Venen
		38.65.29↔	Sonstige Exzision von thorakalen Venen, sonstige
		38.65.99↔	Sonstige Exzision von thorakalen Gefässen, sonstige
		38.84.00↔	Sonstiger chirurgischer Verschluss der Aorta, n.n.bez.
		38.84.10↔	Sonstiger chirurgischer Verschluss der thorakalen Aorta
		38.84.20↔	Sonstiger chirurgischer Verschluss der Aorta abdominalis
		38.84.99↔	Sonstiger chirurgischer Verschluss der Aorta, sonstige

38.85.10↔	Sonstiger chirurgischer Verschluss von anderen thorakalen Arterien, n.n.bez.	40.22.20↔	Exzision eines mamma-internalen Lymphknotens, offen chirurgisch
38.85.11↔	Sonstiger chirurgischer Verschluss der A. subclavia	40.22.99↔	Exzision eines mamma-internalen Lymphknotens, sonstige
38.85.12↔	Sonstiger chirurgischer Verschluss der A. pulmonalis	40.51.00↔	Radikale Exzision von axillären Lymphknoten, n.n.bez.
38.85.13↔	Sonstiger chirurgischer Verschluss des Truncus brachiocephalicus	40.51.10↔	Radikale Exzision von axillären Lymphknoten als selbstständiger Eingriff
38.85.19↔	Sonstiger chirurgischer Verschluss von anderen thorakalen Arterien, sonstige	40.51.11↔	Radikale Exzision von axillären Lymphknoten im Rahmen eines anderen Eingriffs
38.85.20↔	Sonstiger chirurgischer Verschluss von thorakalen Venen, n.n.bez.	40.51.99↔	Radikale Exzision von axillären Lymphknoten, sonstige
38.85.21↔	Sonstiger chirurgischer Verschluss der V. cava superior	40.52.00↔	Radikale Exzision von periaortalen Lymphknoten, n.n.bez.
38.85.22↔	Sonstiger chirurgischer Verschluss der V. pulmonalis	40.52.10↔	Radikale Exzision von retroperitonealen (paraaortal, parakaval) und pelvinen Lymphknoten als selbstständiger Eingriff
38.85.23↔	Sonstiger chirurgischer Verschluss der V. subclavia	40.52.11↔	Radikale Exzision von retroperitonealen (paraaortal, parakaval) und pelvinen Lymphknoten im Rahmen eines anderen Eingriffs
38.85.28↔	Sonstiger chirurgischer Verschluss von sonstigen tiefen thorakalen Venen	40.52.99↔	Radikale Exzision von periaortalen Lymphknoten, sonstige
38.85.29↔	Sonstiger chirurgischer Verschluss von thorakalen Venen, sonstige	40.53.00↔	Radikale Exzision von iliakalen Lymphknoten, n.n.bez.
39.21.00↔	Anastomose von der V. cava zur A. pulmonalis, n.n.bez.	40.53.10↔	Radikale Exzision von iliakalen Lymphknoten als selbstständiger Eingriff
39.21.10↔	Glenn-Operation an einem funktionell/morphologisch univentrikulären Herzen	40.53.11↔	Radikale Exzision von iliakalen Lymphknoten im Rahmen eines anderen Eingriffs
39.21.99↔	Anastomose von der V. cava zur A. pulmonalis, sonstige	40.53.99↔	Radikale Exzision von iliakalen Lymphknoten, sonstige
39.31.60↔	Naht der Aorta, n.n.bez.	40.59.00↔	Radikale Exzision anderer Lymphknoten, n.n.bez.
39.31.61↔	Naht der thorakalen Aorta	40.59.10↔	Radikale Exzision anderer Lymphknoten als selbstständiger Eingriff, n.n.bez.
39.31.62↔	Naht der abdominalen Aorta	40.59.11↔	Radikale Exzision mediastinaler Lymphknoten als selbstständiger Eingriff
39.31.69↔	Naht der Aorta, sonstige	40.59.12↔	Radikale Exzision peribronchialer Lymphknoten als selbstständiger Eingriff
39.31.71↔	Naht der A. pulmonalis	40.59.19↔	Radikale Exzision anderer Lymphknoten als selbstständiger Eingriff, sonstige
39.31.72↔	Naht des Truncus brachiocephalicus	40.59.20↔	Radikale Exzision anderer Lymphknoten im Rahmen eines anderen Eingriffs, n.n.bez.
39.31.73↔	Naht der A. subclavia	40.59.21↔	Radikale Exzision mediastinaler Lymphknoten im Rahmen eines anderen Eingriffs
39.52.20↔	Sonstige Korrektur eines Aneurysmas der Aorta, n.n.bez.	40.59.22↔	Radikale Exzision peribronchialer Lymphknoten im Rahmen eines anderen Eingriffs
39.52.21↔	Sonstige offene chirurgische Korrektur eines Aneurysmas der Aorta ascendens, des Aortenbogens und der thorakalen Aorta	40.59.29↔	Radikale Exzision anderer Lymphknoten im Rahmen eines anderen Eingriffs, sonstige
39.52.22↔	Sonstige offene chirurgische Korrektur eines Aneurysmas der Aorta abdominalis		
39.52.29↔	Sonstige Korrektur eines Aneurysmas der Aorta, sonstige		
39.99.21↔	Operationen bei kongenitaler Anomalie des Aortenisthmus (Stenose) oder bei unterbrochenem Aortenbogen		
40.22.00↔	Exzision eines mamma-internalen Lymphknotens, n.n.bez.		
40.22.10↔	Exzision eines mamma-internalen Lymphknotens, thorakoskopisch		

**Prozedur E05-3**

33.71.11†↔	Endoskopisches Einsetzen von Bronchialventil(en), ein Ventil	33.71.21†↔	Endoskopisches Ersetzen von Bronchialventil(en), ein Ventil
33.71.12†↔	Endoskopisches Einsetzen von Bronchialventil(en), zwei Ventile	33.71.22†↔	Endoskopisches Ersetzen von Bronchialventil(en), zwei Ventile
33.71.13†↔	Endoskopisches Einsetzen von Bronchialventil(en), drei Ventile	33.71.23†↔	Endoskopisches Ersetzen von Bronchialventil(en), drei Ventile
33.71.14†↔	Endoskopisches Einsetzen von Bronchialventil(en), vier Ventile	33.71.24†↔	Endoskopisches Ersetzen von Bronchialventil(en), vier Ventile
33.71.16†↔	Endoskopisches Einsetzen von Bronchialventil(en), fünf Ventile	33.71.26†↔	Endoskopisches Ersetzen von Bronchialventil(en), fünf Ventile
33.71.17†↔	Endoskopisches Einsetzen von Bronchialventil(en), sechs Ventile	33.71.27†↔	Endoskopisches Ersetzen von Bronchialventil(en), sechs Ventile
33.71.18†↔	Endoskopisches Einsetzen von Bronchialventil(en), sieben Ventile	33.71.28†↔	Endoskopisches Ersetzen von Bronchialventil(en), sieben Ventile
33.71.1a†↔	Endoskopisches Einsetzen von Bronchialventil(en), acht Ventile	33.71.2a†↔	Endoskopisches Ersetzen von Bronchialventil(en), acht Ventile
33.71.1b†↔	Endoskopisches Einsetzen von Bronchialventil(en), neun Ventile	33.71.2b†↔	Endoskopisches Ersetzen von Bronchialventil(en), neun Ventile
33.71.1c†↔	Endoskopisches Einsetzen von Bronchialventil(en), zehn und mehr Ventile	33.71.2c†↔	Endoskopisches Ersetzen von Bronchialventil(en), zehn und mehr Ventile

**ADRG E06**

**Andere Lungenresektionen, Biopsie an Thoraxorganen und Eingriffe an der Thoraxwand**

Prozedur in Tabelle E06-1

**DRG E06A**

**Andere Lungenresektionen, Biopsie an Thoraxorganen und Eingriffe an der Thoraxwand mit äusserst schweren CC oder chirurgischer Lungenvolumenreduktion**

PCCL > 3 oder Prozedur in Tabelle E06-2



**DRG E06B****Andere Lungenresektionen, Biopsie an Thoraxorganen und Eingriffe an der Thoraxwand ohne äusserst schwere CC, ohne chirurgische Lungenvolumenreduktion, Alter < 16 Jahre**

Alter &lt; 16 Jahre

**DRG E06C****Andere Lungenresektionen, Biopsie an Thoraxorganen und Eingriffe an der Thoraxwand ohne äusserst schwere CC, ohne chirurgische Lungenvolumenreduktion, Alter > 15 Jahre****Prozedur E06-1**

07.16.00↔	Biopsie am Thymus, n.n.bez.	34.79.12↔	Sonstige plastische Rekonstruktion an der Brustwand, sekundärer Verschluss einer Thorakotomie, durch Platte
07.16.11↔	Offene Biopsie am Thymus	34.79.19↔	Sonstige plastische Rekonstruktion an der Brustwand, sekundärer Verschluss einer Thorakotomie, sonstige
07.16.99↔	Biopsie am Thymus, sonstige	34.79.20↔	Sonstige plastische Rekonstruktion an der Brustwand, Stabilisierung, offen chirurgisch, n.n.bez.
07.81↔	Sonstige partielle Exzision am Thymus	34.79.21↔	Sonstige plastische Rekonstruktion an der Brustwand, Stabilisierung, offen chirurgisch, durch Draht
07.83↔	Thorakoskopische partielle Exzision am Thymus	34.79.22↔	Sonstige plastische Rekonstruktion an der Brustwand, Stabilisierung, offen chirurgisch, durch Platte
07.91↔	Exploration im Gebiet des Thymus	34.79.29↔	Sonstige plastische Rekonstruktion an der Brustwand, Stabilisierung, offen chirurgisch, sonstige
07.92↔	Sonstige Inzision am Thymus	34.79.30↔	Sonstige plastische Rekonstruktion an der Brustwand, offene Reposition einer Sternumfraktur, n.n.bez.
07.93↔	Plastische Rekonstruktion am Thymus	34.79.31↔	Sonstige plastische Rekonstruktion an der Brustwand, offene Reposition einer Sternumfraktur, durch Draht
07.95↔	Thorakoskopische Inzision am Thymus	34.79.32↔	Sonstige plastische Rekonstruktion an der Brustwand, offene Reposition einer Sternumfraktur, durch Platte
07.98↔	Sonstige und nicht näher bezeichnete thorakoskopische Operationen am Thymus	34.79.39↔	Sonstige plastische Rekonstruktion an der Brustwand, offene Reposition einer Sternumfraktur, sonstige
07.99↔	Sonstige und nicht näher bezeichnete Operationen am Thymus	34.79.40↔	Sonstige plastische Rekonstruktion an der Brustwand, Knochenplastik und Knochentransplantation
32.09.00↔	Sonstige lokale Exzision oder Destruktion von Läsion oder Gewebe an einem Bronchus, n.n.bez.	34.79.99↔	Sonstige plastische Rekonstruktion an der Brustwand, sonstige
32.09.10↔	Sonstige lokale Exzision oder Destruktion von Läsion oder Gewebe an einem Bronchus, durch Thorakotomie	37.24.00↔	Perikardbiopsie, n.n.bez.
32.09.20↔	Sonstige lokale Exzision oder Destruktion von Läsion oder Gewebe an einem Bronchus, durch Thorakoskopie	37.24.20↔	Offene Perikardbiopsie
32.09.99↔	Sonstige lokale Exzision oder Destruktion von Läsion oder Gewebe an einem Bronchus, sonstige	37.24.99↔	Perikardbiopsie, sonstige
32.20↔	Thorakoskopische Exzision von Läsion oder Gewebe an der Lunge	37.25.00↔	Herzbiopsie, n.n.bez.
32.21↔	Plikatur einer Emphyseblase	37.25.20↔	Transvasale Biopsie des Endokards, Myokards und Endomyokards
32.22↔	Chirurgische Lungenvolumenreduktion	37.25.30↔	Herzbiopsie, offen
32.23↔	Offene Exzision von Läsion oder Gewebe an der Lunge	37.25.99↔	Herzbiopsie, sonstige
32.25↔	Thorakoskopische Ablation von Läsion oder Gewebe an der Lunge	37.49↔	Sonstige plastische Rekonstruktion am Herzen und Perikard
32.26↔	Sonstige und nicht näher bezeichnete Exzision von Läsion oder Gewebe an der Lunge	37.4x.00↔	Plastische Rekonstruktion von Herz und Perikard, n.n.bez.
32.29↔	Sonstige lokale Exzision oder Destruktion von Läsion oder Gewebe an der Lunge	37.4x.10↔	Naht des Perikardes (nach Verletzung)
32.30↔	Thorakoskopische anatomische Segmentresektion der Lunge	37.4x.11↔	Plastische Rekonstruktion des Perikardes, sonstige
32.39↔	Sonstige und nicht näher bezeichnete anatomische Segmentresektion der Lunge	37.4x.20↔	Naht des Myokardes (nach Verletzung)
33.25↔	Offene Bronchusbiopsie	37.4x.21↔	Plastische Rekonstruktion des Myokard, sonstige
33.28↔	Offene Lungenbiopsie	40.59.11↔	Radikale Exzision mediastinaler Lymphknoten als selbstständiger Eingriff
33.34.10↔	Thorakoplastik, partiell	40.59.12↔	Radikale Exzision peribronchialer Lymphknoten als selbstständiger Eingriff
33.34.20↔	Thorakoplastik, komplett	40.59.21↔	Radikale Exzision mediastinaler Lymphknoten im Rahmen eines anderen Eingriffs
33.34.99↔	Thorakoplastik, sonstige	40.59.22↔	Radikale Exzision peribronchialer Lymphknoten im Rahmen eines anderen Eingriffs
34.27.00↔	Biopsie am Zwerchfell, n.n.bez.	42.83↔	Verschluss einer Ösophagostomie
34.27.20↔	Offene Biopsie am Zwerchfell	53.82↔	Operation einer parasternalen Hernie
34.27.99↔	Biopsie am Zwerchfell, sonstige		
34.71↔	Naht einer Brustwandverletzung		
34.72↔	Verschluss einer Thorakostomie		
34.74↔	Korrektur einer Brustwanddeformität		
34.79.00↔	Sonstige plastische Rekonstruktion an der Brustwand, n.n.bez.		
34.79.10↔	Sonstige plastische Rekonstruktion an der Brustwand, sekundärer Verschluss einer Thorakotomie, n.n.bez.		
34.79.11↔	Sonstige plastische Rekonstruktion an der Brustwand, sekundärer Verschluss einer Thorakotomie, durch Draht		

**Prozedur E06-2**

32.22↔	Chirurgische Lungenvolumenreduktion
--------	-------------------------------------

**ADRG E07****Eingriffe bei Schlafapnoesyndrom**

Hauptdiagnose in Tabelle E07-1 und Prozedur in Tabelle E07-2

**DRG E07Z****Eingriffe bei Schlafapnoesyndrom****Hauptdiagnose E07-1**

E66.20	Übermaß Adipos m alveolärer Hypoventilat: BMI 30 - < 35
E66.21	Übermaß Adipos m alveolärer Hypoventilat: BMI 35 - < 40
E66.22	Übermaß Adipos m alveolärer Hypoventilat: BMI 40 u höher
E66.29	Übermaß Adipositas m alveolärer Hypoventilat: BMI nnbez
G47.30	Zentrales Schlafapnoe-Syndrom

G47.31	Obstruktives Schlafapnoe-Syndrom
G47.32	Schlafbezogenes Hypoventilations-Syndrom
G47.38	Sonstige Schlafapnoe
G47.39	Schlafapnoe, nicht näher bezeichnet

**Prozedur E07-2**

21.5↔	Submuköse Resektion des Nasenseptums	27.73↔	Plastische Rekonstruktion an der Uvula
21.61↔	Konchektomie durch Kauterisation oder Kryochirurgie	28.2x.00↔	Tonsillektomie ohne Adenoidektomie, n.n.bez.
21.69.00↔	Sonstige Konchektomie, n.n.bez.	28.2x.10↔	Partielle Resektion der Tonsille [Tonsillotomie] ohne Adenoidektomie
21.69.10↔	Konchotomie und Abtragung von hinteren Enden	28.2x.11↔	Totale Tonsillektomie ohne Adenoidektomie
21.69.11↔	Submuköse Resektion (Turbinoplastik)	28.2x.12↔	Abszess tonsillektomie
21.69.12↔	Sonstige Operationen an der unteren Nasenmuschel	28.2x.99↔	Tonsillektomie ohne Adenoidektomie, sonstige
21.69.99↔	Sonstige Konchektomie, sonstige	28.3x.00↔	Tonsillektomie mit Adenoidektomie, n.n.bez.
21.83.00↔	Totale plastische Nasenrekonstruktion, n.n.bez.	28.3x.10↔	Partielle Resektion der Tonsille [Tonsillotomie] mit Adenoidektomie
21.83.10↔	Septorhinoplastik mit Korrektur des Knorpels oder des Knochens, mit lokalen autogenen Transplantaten	28.3x.11↔	Totale Tonsillektomie mit Adenoidektomie
21.83.11↔	Septorhinoplastik mit Korrektur des Knorpels oder des Knochens, mit distalen autogenen Transplantaten, allogenen oder xenogenen Transplantaten	28.3x.12↔	Abszess tonsillektomie mit Adenoidektomie
21.83.12↔	Septorhinoplastik mit Korrektur des Knochens und des Knorpels	28.3x.99↔	Tonsillektomie mit Adenoidektomie, sonstige
21.83.20↔	Totale plastische Nasenrekonstruktion mit Implantation von alloplastischen Materialien	28.4↔	Exzision eines Tonsillenrestes
21.83.99↔	Totale plastische Nasenrekonstruktion, sonstige	28.6↔	Adenoidektomie ohne Tonsillektomie
21.84↔	Revision einer Rhinoplastik	29.33.00↔	(Partielle) Pharyngektomie, n.n.bez.
21.85↔	Augmentationsrhinoplastik	29.33.10↔	Partielle Pharyngektomie, ohne Rekonstruktion
21.86.00↔	Rhinoplastik der Nasenweichteile, n.n.bez.	29.33.11↔	Partielle Pharyngektomie, Rekonstruktion mit gestieltem regionalen oder Fernlappen
21.86.10↔	Rhinoplastik der Nasenweichteile, äussere Nase	29.33.12↔	Partielle Pharyngektomie, Rekonstruktion mit freiem mikrovaskulär-anastomosierten Transplantat
21.86.11↔	Rhinoplastik mit lokalen oder distalen Lappen	29.33.20↔	Totale Pharyngektomie, Rekonstruktion mit gestieltem regionalen oder Fernlappen
21.86.99↔	Rhinoplastik der Nasenweichteile, sonstige	29.33.21↔	Totale Pharyngektomie, Rekonstruktion mit freiem mikrovaskulär-anastomosierten Transplantat, freiem Darmtransplantat oder Magenhochzug
21.87↔	Sonstige Rhinoplastik	29.33.99↔	(Partielle) Pharyngektomie, sonstige
21.88.00↔	Sonstige Septumplastik, n.n.bez.	29.4x.00↔	Plastische Rekonstruktion am Pharynx, n.n.bez.
21.88.10↔	Septumplastik, Septumunterfütterung	29.4x.10↔	Plastische Rekonstruktion am Pharynx, mit lokaler Schleimhaut oder freiem Hautlappen
21.88.11↔	Septumplastik, Verschluss einer Septumperforation mit Schleimhaut-Verschiebelappen	29.4x.11↔	Plastische Rekonstruktion am Pharynx, mit gestieltem myokutanen Lappen
21.88.12↔	Septumplastik, Plastische Korrektur ohne Resektion	29.4x.12↔	Plastische Rekonstruktion am Pharynx, mit mikrovaskulär anastomosiertem Transplantat, Darmtransplantat oder Magenhochzug
21.88.13↔	Septumplastik, Plastische Korrektur mit Resektion	29.4x.99↔	Plastische Rekonstruktion am Pharynx, sonstige
21.88.14↔	Septumplastik, Plastische Rekonstruktion des Nasenseptums, mit lokalen autogenen Transplantaten (Austauschplastik)	29.59↔	Sonstige plastische Rekonstruktion am Pharynx
21.88.15↔	Septumplastik, Plastische Rekonstruktion des Nasenseptums, mit distalen autogenen Transplantaten, allogenen oder xenogenen Transplantaten	30.3x.00↔	Vollständige Laryngektomie, n.n.bez.
21.88.99↔	Sonstige Septumplastik, sonstige	30.3x.10↔	Vollständige Laryngektomie, ohne Rekonstruktion
21.89↔	Sonstige plastische Rekonstruktion und Operationen an der Nase	30.3x.11↔	Vollständige Laryngektomie, Rekonstruktion mit lokaler Schleimhaut
21.99.00↔	Sonstige Nasenoperationen, n.n.bez.	30.3x.12↔	Vollständige Laryngektomie, Rekonstruktion mit nicht vaskularisiertem Transplantat
21.99.10↔	Einseitige Resektion einer Choanalatresie transnasal endoskopisch	30.3x.13↔	Vollständige Laryngektomie, Rekonstruktion mit gestieltem regionalen Lappen
21.99.20↔	Beidseitige Resektion einer Choanalatresie transnasal endoskopisch	30.3x.14↔	Vollständige Laryngektomie, Rekonstruktion mit gestieltem Fernlappen
21.99.99↔	Sonstige Nasenoperationen, sonstige	30.3x.15↔	Vollständige Laryngektomie, Rekonstruktion mit freiem mikrovaskulär-anastomosierten Transplantat
27.61↔	Naht einer Rissverletzung am Gaumen	30.3x.16↔	Vollständige Laryngektomie, Rekonstruktion mit freiem Darmtransplantat
27.62.12↔	Primäre plastische Rekonstruktion am weichen Gaumen	30.3x.17↔	Vollständige Laryngektomie, Rekonstruktion mit Magenhochzug
27.62.21↔	Sekundäre plastische Rekonstruktion am knöchernen Gaumen mit Knochentransplantat	30.3x.19↔	Vollständige Laryngektomie, sonstige Rekonstruktion
27.62.22↔	Sekundäre plastische Rekonstruktion am weichen Gaumen	30.3x.99↔	Vollständige Laryngektomie, sonstige
27.69.00↔	Sonstige plastische Rekonstruktion am Gaumen, n.n.bez.		
27.69.10↔	Plastische Rekonstruktion am weichen Gaumen		
27.69.11↔	Plastische Rekonstruktion am knöchernen Gaumen		
27.69.99↔	Sonstige plastische Rekonstruktion am Gaumen, sonstige		

30.4x.00↔	Radikale Laryngektomie, n.n.bez.	30.4x.21↔	Radikale Laryngektomie, mit Pharyngektomie und Schilddrüsenresektion, Rekonstruktion mit lokaler Schleimhaut
30.4x.10↔	Radikale Laryngektomie, mit Pharyngektomie, ohne Rekonstruktion	30.4x.22↔	Radikale Laryngektomie, mit Pharyngektomie und Schilddrüsenresektion, Rekonstruktion mit nicht vaskularisiertem Transplantat
30.4x.11↔	Radikale Laryngektomie, mit Pharyngektomie, Rekonstruktion mit lokaler Schleimhaut	30.4x.23↔	Radikale Laryngektomie, mit Pharyngektomie und Schilddrüsenresektion, Rekonstruktion mit gestieltem regionalen Lappen
30.4x.12↔	Radikale Laryngektomie, mit Pharyngektomie, Rekonstruktion mit nicht vaskularisiertem Transplantat	30.4x.24↔	Radikale Laryngektomie, mit Pharyngektomie und Schilddrüsenresektion, Rekonstruktion mit gestieltem Lappen
30.4x.13↔	Radikale Laryngektomie, mit Pharyngektomie, Rekonstruktion mit gestieltem regionalen Lappen	30.4x.25↔	Radikale Laryngektomie, mit Pharyngektomie und Schilddrüsenresektion, Rekonstruktion mit freiem mikrovaskulär-anastomosierten Transplantat
30.4x.14↔	Radikale Laryngektomie, mit Pharyngektomie, Rekonstruktion mit gestieltem Lappen	30.4x.26↔	Radikale Laryngektomie, mit Pharyngektomie und Schilddrüsenresektion, Rekonstruktion mit freiem Darmtransplantat
30.4x.15↔	Radikale Laryngektomie, mit Pharyngektomie, Rekonstruktion mit freiem mikrovaskulär-anastomosierten Transplantat	30.4x.27↔	Radikale Laryngektomie, mit Pharyngektomie und Schilddrüsenresektion, Rekonstruktion mit Magenhochzug
30.4x.16↔	Radikale Laryngektomie, mit Pharyngektomie, Rekonstruktion mit freiem Darmtransplantat	30.4x.29↔	Radikale Laryngektomie, mit Pharyngektomie und Schilddrüsenresektion, sonstige Rekonstruktion
30.4x.17↔	Radikale Laryngektomie, mit Pharyngektomie, Rekonstruktion mit Magenhochzug	30.4x.99↔	Radikale Laryngektomie, sonstige
30.4x.19↔	Radikale Laryngektomie, mit Pharyngektomie, sonstige Rekonstruktion		
30.4x.20↔	Radikale Laryngektomie, mit Pharyngektomie und Schilddrüsenresektion, ohne Rekonstruktion		

**ADRG E08****Strahlentherapie bei Krankheiten und Störungen der Atmungsorgane mehr als ein Belegungstag**

Verweildauer &gt; 1 Tag und Prozedur in Tabelle E08-1

**DRG E08A****Strahlentherapie bei Krankheiten und Störungen der Atmungsorgane mehr als ein Belegungstag mit äusserst schweren CC oder komplizierende Prozeduren**

PCCL &gt; 3 oder Komplizierende Prozeduren

**DRG E08B****Strahlentherapie bei Krankheiten und Störungen der Atmungsorgane, mehr als ein Belegungstag****Prozedur E08-1**

92.21.00↔	Oberflächenstrahlentherapie, n.n.bez.	92.24.14↔	Teleradiotherapie mit Photonen, Linearbeschleuniger, mit bildgestützter Einstellung, intensitätsmodulierte Radiotherapie
92.21.01↔	Oberflächenstrahlentherapie, bis zu 2 Bestrahlungsfelder	92.24.21↔	Teleradiotherapie mit Photonen, Linearbeschleuniger, ohne bildgestützte Einstellung, bis zu 2 Bestrahlungsfelder:
92.21.02↔	Oberflächenstrahlentherapie, mehr als 2 Bestrahlungsfelder	92.24.22↔	Teleradiotherapie mit Photonen, Linearbeschleuniger, ohne bildgestützte Einstellung, mehr als 2 Bestrahlungsfelder
92.22.00↔	Orthovoltstrahlentherapie, n.n.bez.	92.24.23↔	Teleradiotherapie mit Photonen, Linearbeschleuniger, ohne bildgestützte Einstellung, 3D-geplante Bestrahlung
92.22.01↔	Orthovoltstrahlentherapie, bis zu 2 Bestrahlungsfelder	92.24.24↔	Teleradiotherapie mit Photonen, Linearbeschleuniger, ohne bildgestützte Einstellung, intensitätsmodulierte Radiotherapie
92.22.02↔	Orthovoltstrahlentherapie, mehr als 2 Bestrahlungsfelder	92.24.30↔	Teleradiotherapie mit Photonen, hochkomplexe Radiotherapie mit spezialisierter Ausstattung
92.22.11↔	Intraoperative Röntgenstrahlentherapie, bis 300 kV	92.25.00↔	Teleradiotherapie mit Elektronen, Linearbeschleuniger, n.n.bez.
92.22.12↔	Intraoperative Röntgenstrahlentherapie, 300 kV - < 1 MV	92.25.01↔	Teleradiotherapie mit Elektronen, Linearbeschleuniger, Grossfeldbestrahlung
92.22.19↔	Intraoperative Röntgenstrahlentherapie, sonstige	92.25.02↔	Teleradiotherapie mit Elektronen, Linearbeschleuniger, Halbkörperbestrahlung
92.23.00↔	Hochvoltstrahlentherapie, n.n.bez.	92.25.03↔	Teleradiotherapie mit Elektronen, Linearbeschleuniger, Ganzkörperbestrahlung
92.23.01↔	Telekobaltgerät bis zu 2 Bestrahlungsfelder	92.25.04↔	Teleradiotherapie mit Elektronen, Linearbeschleuniger, Intraoperative Strahlentherapie
92.23.02↔	Telekobaltgerät 3 bis 4 Bestrahlungsfelder	92.25.09↔	Teleradiotherapie mit Elektronen, Linearbeschleuniger, sonstige
92.23.03↔	Telekobaltgerät mehr als 4 Bestrahlungsfelder oder 3D-geplante Bestrahlung	92.25.11↔	Teleradiotherapie mit Elektronen, Linearbeschleuniger, mit bildgestützter Einstellung
92.23.08↔	Hochvoltstrahlentherapie, andere Isotope	92.25.12↔	Teleradiotherapie mit Elektronen, Linearbeschleuniger, mit bildgestützter Einstellung, bis zu 2 Bestrahlungsfelder
92.23.09↔	Telekobaltgerät, sonstige	92.25.13↔	Teleradiotherapie mit Elektronen, Linearbeschleuniger, mit bildgestützter Einstellung, mehr als 2 Bestrahlungsfelder
92.24.00↔	Teleradiotherapie mit Photonen, Linearbeschleuniger, n.n.bez.	92.25.14↔	Teleradiotherapie mit Elektronen, Linearbeschleuniger, mit bildgestützter Einstellung, 3D-geplante Bestrahlung
92.24.01↔	Teleradiotherapie mit Photonen, Linearbeschleuniger, Grossfeldbestrahlung	92.25.15↔	Teleradiotherapie mit Elektronen, Linearbeschleuniger, mit bildgestützter Einstellung, intensitätsmodulierte Radiotherapie
92.24.02↔	Teleradiotherapie mit Photonen, Linearbeschleuniger, Halbkörperbestrahlung		
92.24.03↔	Teleradiotherapie mit Photonen, Linearbeschleuniger, Ganzkörperbestrahlung		
92.24.04↔	Teleradiotherapie mit Photonen, Linearbeschleuniger, Intraoperative Strahlentherapie		
92.24.09↔	Teleradiotherapie mit Photonen, Linearbeschleuniger, sonstige		
92.24.11↔	Teleradiotherapie mit Photonen, Linearbeschleuniger, mit bildgestützter Einstellung, bis zu 2 Bestrahlungsfelder		
92.24.12↔	Teleradiotherapie mit Photonen, Linearbeschleuniger, mit bildgestützter Einstellung, mehr als 2 Bestrahlungsfelder		
92.24.13↔	Teleradiotherapie mit Photonen, Linearbeschleuniger, mit bildgestützter Einstellung, 3D-geplante Bestrahlung		

92.25.21↔	Teleradiotherapie mit Elektronen, Linearbeschleuniger, ohne bildgestützte Einstellung, bis zu 2 Bestrahlungsfelder	92.27.73↔	Radioaktive Moulagen, Konstruktion und Applikation von Augenapplikatoren
92.25.22↔	Teleradiotherapie mit Elektronen, Linearbeschleuniger, ohne bildgestützte Einstellung, mehr als 2 Bestrahlungsfelder	92.27.79↔	Radioaktive Moulagen, sonstige
92.25.23↔	Teleradiotherapie mit Elektronen, Linearbeschleuniger, ohne bildgestützte Einstellung, 3D-geplante Bestrahlung	92.30.00↔	Stereotaktische Bestrahlung, einzeitig, n.n.bez.
92.25.24↔	Teleradiotherapie mit Elektronen, Linearbeschleuniger, ohne bildgestützte Einstellung, intensitätsmodulierte Radiotherapie	92.30.01↔	Stereotaktische Bestrahlung, einzeitig, zerebral, n.n.bez.
92.26.00↔	Teleradiotherapie mit anderen Partikelstrahlen, n.n.bez.	92.30.02↔	Stereotaktische Bestrahlung, einzeitig, extrazerebral, n.n.bez.
92.26.10↔	Protonentherapie, ohne bildgestützte Einstellung, bis zu 2 Bestrahlungsfelder	92.30.20↔	Stereotaktische Bestrahlung, einzeitig, zerebral, intensitätsmodulierte Radiotherapie
92.26.11↔	Protonentherapie, mit bildgestützter Einstellung, bis zu 2 Bestrahlungsfelder	92.30.21↔	Stereotaktische Bestrahlung, einzeitig, zerebral, intensitätsmodulierte Bogenbestrahlung (IMAT)
92.26.20↔	Protonentherapie, ohne bildgestützte Einstellung, mehr als 2 Bestrahlungsfelder	92.30.22↔	Stereotaktische Bestrahlung, einzeitig, zerebral, bildgestützte Einstellung
92.26.21↔	Protonentherapie, mit bildgestützter Einstellung, mehr als 2 Bestrahlungsfelder	92.30.30↔	Stereotaktische Bestrahlung, einzeitig, extrazerebral, intensitätsmodulierte Radiotherapie
92.26.99↔	Teleradiotherapie mit anderen Partikelstrahlen, sonstige	92.30.31↔	Stereotaktische Bestrahlung, einzeitig, extrazerebral, intensitätsmodulierte Bogenbestrahlung (IMAT)
92.27.00↔	Implantation oder Einsetzen radioaktiver Elemente (Brachytherapie mit umschlossenen Radionukliden), Körperoberfläche, sonstiger oder n.n.bez. Applikationsort	92.30.32↔	Stereotaktische Bestrahlung, einzeitig, extrazerebral, bildgestützte Einstellung
92.27.10↔	Implantation oder Einsetzen radioaktiver Elemente (Brachytherapie mit umschlossenen Radionukliden), weibliche Geschlechtsorgane, n.n.bez.	92.30.99↔	Stereotaktische Bestrahlung, einzeitig, sonstige
92.27.11↔	Implantation oder Einsetzen radioaktiver Elemente (Brachytherapie mit umschlossenen Radionukliden), intrauterin	92.31.00↔	Radiochirurgie mit Photonen n.n.bez., zerebral
92.27.12↔	Implantation oder Einsetzen radioaktiver Elemente (Brachytherapie mit umschlossenen Radionukliden), intravaginal	92.31.10↔	Radiochirurgie mit Photonen n.n.bez., extrazerebral
92.27.13↔	Implantation oder Einsetzen radioaktiver Elemente (Brachytherapie mit umschlossenen Radionukliden), intrauterin und intravaginal kombiniert	92.32.00↔	Mehrquellige Photon-Radiochirurgie, n.n.bez.
92.27.21↔	Implantation oder Einsetzen radioaktiver Elemente (Brachytherapie mit umschlossenen Radionukliden), Körperoberfläche	92.32.01↔	Mehrquellige Photon-Radiochirurgie, Gamma-knife
92.27.22↔	Implantation oder Einsetzen radioaktiver Elemente (Brachytherapie mit umschlossenen Radionukliden), intrakavitär	92.33.00↔	Teilchen-Radiochirurgie, n.n.bez.
92.27.23↔	Implantation oder Einsetzen radioaktiver Elemente (Brachytherapie mit umschlossenen Radionukliden), intraluminal	92.33.01↔	Andere Hochvoltstrahlentherapie, stereotaktische Bestrahlung, einzeitig, zerebral
92.27.30↔	Implantation oder Einsetzen radioaktiver Elemente (Brachytherapie mit umschlossenen Radionukliden), Gefäß n.n.bez.	92.33.11↔	Andere Hochvoltstrahlentherapie, stereotaktische Bestrahlung, einzeitig, extrazerebral
92.27.31↔	Implantation oder Einsetzen radioaktiver Elemente (Brachytherapie mit umschlossenen Radionukliden), Koronargefäß	92.39.01↔	Andere Hochvoltstrahlentherapie, stereotaktische Bestrahlung, fraktioniert, zerebral, n.n.bez.
92.27.39↔	Implantation oder Einsetzen radioaktiver Elemente (Brachytherapie mit umschlossenen Radionukliden), sonstiges Gefäß	92.39.11↔	Andere Hochvoltstrahlentherapie, stereotaktische Bestrahlung, fraktioniert, extrazerebral, n.n.bez.
92.27.40↔	Implantation oder Einsetzen radioaktiver Elemente (Brachytherapie mit umschlossenen Radionukliden), intraoperativ	92.39.20↔	Andere Hochvoltstrahlentherapie, stereotaktische Bestrahlung, fraktioniert, zerebral, intensitätsmodulierte Radiotherapie
92.27.70↔	Radioaktive Moulagen, n.n.bez.	92.39.21↔	Andere Hochvoltstrahlentherapie, stereotaktische Bestrahlung, fraktioniert, zerebral, intensitätsmodulierte Bogenbestrahlung (IMAT)
92.27.71↔	Radioaktive Moulagen, Konstruktion und Applikation von oberflächlichen radioaktiven Moulagen	92.39.22↔	Andere Hochvoltstrahlentherapie, stereotaktische Bestrahlung, fraktioniert, zerebral, bildgestützte Einstellung
92.27.72↔	Radioaktive Moulagen, Konstruktion und Applikation von nicht auf der Körperoberfläche verwendeten Applikatoren	92.39.29↔	Andere Hochvoltstrahlentherapie, stereotaktische Bestrahlung, fraktioniert, zerebral, sonstige
		92.39.30↔	Andere Hochvoltstrahlentherapie, stereotaktische Bestrahlung, fraktioniert, extrazerebral, intensitätsmodulierte Radiotherapie
		92.39.31↔	Andere Hochvoltstrahlentherapie, stereotaktische Bestrahlung, fraktioniert, extrazerebral, intensitätsmodulierte Bogenbestrahlung (IMAT)
		92.39.32↔	Andere Hochvoltstrahlentherapie, stereotaktische Bestrahlung, fraktioniert, extrazerebral, bildgestützte Einstellung
		92.39.39↔	Andere Hochvoltstrahlentherapie, stereotaktische Bestrahlung, fraktioniert, extrazerebral, sonstige
		92.41↔	Intraoperative Strahlentherapie mit Elektronen

04  
E36

**ADRG E36**

**Intensivmedizinische Komplexbehandlung > 392 / 552 Aufwandspunkte**

Intensivmedizinische Komplexbehandlung > 392 / 552 Aufwandspunkte

**DRG E36Z**

**Intensivmedizinische Komplexbehandlung > 392 / 552 Aufwandspunkte**

**ADRG E40****Krankheiten und Störungen der Atmungsorgane mit Beatmung > 24 Stunden oder ARDS**

Hauptdiagnose in Tabelle E40-1 und Dauer der maschinellen Beatmung > 24 Stunden oder Hauptdiagnose in Tabelle E40-2

**DRG E40A****Krankheiten und Störungen der Atmungsorgane mit Beatmung > 24 Stunden, mit äusserst schweren CC oder ARDS, Alter < 16 Jahre oder komplizierende Diagnosen**

(PCCL > 3 oder Hauptdiagnose in Tabelle E40-2) und Alter < 16 Jahre oder Nebendiagnose in Tabelle E40-3

**DRG E40B****Krankheiten und Störungen der Atmungsorgane mit Beatmung > 24 Stunden, mit äusserst schweren CC oder ARDS oder Para-/Tetraplegie, Alter > 15 Jahre**

Hauptdiagnose in Tabelle E40-2 oder PCCL > 3 oder Nebendiagnose in Tabelle E40-4

**DRG E40C****Krankheiten und Störungen der Atmungsorgane mit Beatmung > 24 Stunden****Hauptdiagnose E40-1**

A06.5	Lungenabszess durch Amöben	B37.1	Kandidose der Lunge
A15.0	LuTB, d mikr Unt Sput ges, m/o Nachw d Kult o molbiol Verf	B38.0	Akute Kokzidioidomykose Lunge
A15.1	Lungentuberkulose, nur durch Kultur gesichert	B38.1	Chronische Kokzidioidomykose der Lunge
A15.2	Lungentuberkulose, histologisch gesichert	B38.2	Kokzidioidomykose der Lunge, nnbez
A15.3	LungenTB, durch so u nnbez Untersuchungsverf gesichert	B39.0	Akute Histoplasmose Lunge durch Histoplasma capsulatum
A15.4	TB intrathor Lymphknoten, bakt, molbiol od histol gesichert	B39.1	Chron Histoplasmose Lunge durch Histoplasma capsulatum
A15.5	TB Larynx, Trach u Bronch, bakt, molbiol od histol gesichert	B39.2	Histoplasm Lunge durch Histoplasma capsulatum, nnbez
A15.6	Tuberkulöse Pleuritis, bakt, molbiol od histol gesichert	B40.0	Akute Blastomykose der Lunge
A15.7	Primäre TB Atmungsorgane, bakt, molbiol od histol gesichert	B40.1	Chronische Blastomykose der Lunge
A15.8	Sonst TB Atmungsorgane, bakt, molbiol od histol gesichert	B40.2	Blastomykose der Lunge, nnbez
A15.9	Nnbez TB Atmungsorgane, bakt, molekbiol od histol gesichert	B42.0	Sporotrichose der Lunge
A16.0	Lungentuberkulose, bakt, molbiol u histol n gesichert	B44.0	Invasive Aspergillose der Lunge
A16.1	Lungentuberkulose, bakt, molbiol u hist Unt n durchgef	B44.1	Sonstige Aspergillose der Lunge
A16.2	LungenTB oh Angabe bakt, molekularbiolog od histol Sicher	B45.0	Kryptokokkose der Lunge
A16.3	TB intrathorak LK oh Ang bakt, molekularbiol od hist Sicher	B46.0	Mukormykose der Lunge
A16.4	TB Larynx/Trach/Bronch oh Ang bakt, molekbiol od hist Sich	B58.3	Toxoplasmose Lunge
A16.5	Tuberkulöse Pleuritis oh Ang bakt, molekbiol od hist Sich	B59	Pneumozystose
A16.7	Prim TB AtmOrg oh Ang bakt, molekularbiol od hist Sich	B66.4	Paragonimiasis
A16.8	Sonst TB AtmOrg oh Ang bakt, molekularbiolog od hist Sich	B67.1	Echinococc-granul-Inf [zyst Echinokok] Lunge
A16.9	Nnbez TB AtmOrg oh Ang bakt, molekbiol od hist Sich	B90.9	Folgezustände einer TB der AtmOrgane und einer nnbez TB
A17.0	Tuberkulöse Meningitis	C33	Bösartige Neubildung der Trachea
A17.1	Meningeales Tuberkulom	C34.0	Bösartige Neubildung: Hauptbronchus
A17.8	Sonstige Tuberkulose Nervensystem	C34.1	Bösartige Neubildung: Oberlappen (-Bronchus)
A17.9	Tuberkulose des Nervensystems, nnbez	C34.2	Bösartige Neubildung: Mittellappen (-Bronchus)
A18.2	Tuberkulose peripherer Lymphknoten	C34.3	Bösartige Neubildung: Unterlappen (-Bronchus)
A18.8	Tuberkulose sonstiger nbez Organe	C34.8	BNB: Bronchus u Lunge, mehrere Teilbereiche überlappend
A19.0	Akute Miliartuberkulose einer einzel nbez Lokalisation	C34.9	BNB: Bronchus oder Lunge, nicht näher bezeichnet
A19.1	Akute Miliartuberkulose mehrerer Lokalisationen	C38.1	Bösartige Neubildung: Vorderes Mediastinum
A19.2	Akute Miliartuberkulose, nnbez	C38.2	Bösartige Neubildung: Hinteres Mediastinum
A19.8	Sonstige Miliartuberkulose	C38.3	BNB: Mediastinum, Teil nicht näher bezeichnet
A19.9	Miliartuberkulose, nnbez	C38.4	Bösartige Neubildung: Pleura
A20.2	Lungenpest	C38.8	BNB: Herz, Mediastinum u Pleura, mehr Teilber überlapp
A21.2	Pulmonale Tularämie	C39.8	BNB: AtmOrg u sonst intrathorak Organe, mehr Teilber überl
A22.1	Lungenmilzbrand	C39.9	BNB: Ungenau bezeichnete Lok des Atmungssystems
A31.0	Infektion Lunge durch sonstige Mykobakterien	C45.0	Mesotheliom Pleura
A37.0	Keuchhusten durch Bordetella pertussis	C76.1	BNB ungenau bezeichneter Lokalisationen: Thorax
A37.1	Keuchhusten durch Bordetella parapertussis	C78.0	Sekundäre bösartige Neubildung der Lunge
A37.8	Keuchhusten durch sonstige Bordetella-Spezies	C78.1	Sekundäre bösartige Neubildung des Mediastinums
A37.9	Keuchhusten, nnbez	C78.2	Sekundäre bösartige Neubildung der Pleura
A42.0	Aktinomykose der Lunge	C78.3	Sekundäre BNB sonstiger u nnbez Atmungsorgane
A43.0	Pulmonale Nokardiose	D02.1	Carcinoma in situ Trachea
A48.1	Legionellose mit Pneumonie	D02.2	Carcinoma in situ Bronchus Lunge
A48.2	Legionellose ohne Pneumonie [Pontiac-Fieber]	D02.3	Carcinoma in situ sonst Teile Atmungssystem
A70	Infektionen d Chlamydia psittaci	D02.4	Carcinoma in situ Atmungssystem, nnbez
B01.2	Varizellen-Pneumonie	D14.2	Gutartige Neubildung Trachea
B05.2	Masern, kompliziert durch Pneumonie	D14.3	Gutartige Neubildung Bronchus u Lunge
B25.0	Pneumonie durch Zytomegalieviren	D14.4	Gutartige Neubildung Atmungssystem, nnbez
B33.0	Pleurodynia epidemica	D15.2	Gutartige Neubildung Mediastinum

D15.7	Gutartige Neubildung sonst nbez intrathor Organe	J20.0	Akute Bronchitis d Mycoplasma pneumoniae
D15.9	Gutartige Neubildung Intrathorakales Organ, nnbez	J20.1	Akute Bronchitis d Haemophilus influenzae
D16.70	Gutart Neubildung Rippen	J20.2	Akute Bronchitis d Streptokokken
D16.71	Gutart Neubildung Sternum	J20.3	Akute Bronchitis d Coxsackieviren
D16.72	Gutart Neubildung Klavikula	J20.4	Akute Bronchitis d Parainfluenzaviren
D17.4	Gutart Neubildung Fettgewebe intrathor Organe	J20.5	Akute Bronchitis d Resp-Sync-Vir [RS-V]
D19.0	Gutart Neubildung mesotheliales Gewebe Pleura	J20.6	Akute Bronchitis d Rhinoviren
D38.1	NB unsich/unbek Veralth Trachea Bronch Lunge	J20.7	Akute Bronchitis d ECHO-Viren
D38.2	NB unsich/unbek Verhalt Pleura	J20.8	Akute Bronchitis d sonstige nbez Erreger
D38.3	NB unsich/unbek Verhalt Mediastinum	J20.9	Akute Bronchitis, nnbez
D38.4	NB unsich/unbek Verhalt Thymus	J21.0	Akute Bronchiolitis d Resp-Sync-Vir [RS-V]
D38.5	NB unsich/unbek Verhalt Sonst Atmungsorg	J21.1	Akute Bronchiolitis durch humanes Metapneumovirus
D38.6	NB unsich/unbek Verhalt Atmungsorgan, nnbez	J21.8	Akute Bronchiolitis d sonstige nbez Erreger
D86.0	Sarkoidose Lunge	J21.9	Akute Bronchiolitis, nnbez
D86.1	Sarkoidose Lymphknoten	J22	Akute Infektion untere Atemwege, nnbez
D86.2	Sarkoidose Lunge m Sarkoidose LK	J40	Bronchitis, nicht als akut oder chronisch bezeichnet
D86.3	Sarkoidose Haut	J41.0	Einfache chronische Bronchitis
D86.8	Sarkoidose an sonst u komb Lok	J41.1	Schleimig-eitrige chronische Bronchitis
D86.9	Sarkoidose, nnbez	J41.8	Mischformen einfach u schleim-eitr chron Bronch
E66.20	Übermaß Adipos m alveolärer Hypoventilat: BMI 30 - < 35	J42	Nnbez chronische Bronchitis
E66.21	Übermaß Adipos m alveolärer Hypoventilat: BMI 35 - < 40	J43.0	McLeod-Syndrom
E66.22	Übermaß Adipos m alveolärer Hypoventilat: BMI 40 u mehr	J43.1	Panlobuläres Emphysem
E66.29	Übermaß Adipositas m alveolärer Hypoventilat: BMI nnbez	J43.2	Zentrilobuläres Emphysem
E84.0	Zystische Fibrose mit Lungenmanifestationen	J43.8	Sonstiges Emphysem
E84.80	Zystische Fibrose mit Lungen- und Darm-Manifestation	J43.9	Emphysem, nnbez
E84.87	Zystische Fibrose mit sonstigen multiplen Manifestationen	J44.00	Chron obstr LuKH m akuter Inf unt Atemw: FEV1 <35%
E84.88	Zystische Fibrose mit sonstigen Manifestationen	J44.01	Chron obstr LuKH m akut Inf u Atemw: FEV1 >= 35% u <50%
E84.9	Zystische Fibrose, nicht näher bezeichnet	J44.02	Chr obstr LuKH m akut Inf unt Atemw: FEV1>=50% u <70%
F45.33	Somatof auton Fktstör, Atmungssyst	J44.03	Chron obstr LuKH m akut Inf unt Atemw: FEV1 >=70%
G47.30	Zentrales Schlafapnoe-Syndrom	J44.09	Chron obstr LuKH m akuter Inf unt Atemw: FEV1 nnbez
G47.31	Obstruktives Schlafapnoe-Syndrom	J44.10	Chron obstr LuKH m ak Exaz nnbez, FEV1 <35 %
G47.32	Schlafbezogenes Hypoventilations-Syndrom	J44.11	Chron obstr LuKH m ak Exaz nnbez, FEV1 >=35% u <50%
G47.38	Sonstige Schlafapnoe	J44.12	Chr obstr LuKH m akut Exaz nnbez: FEV1 >=50% u <70%
G47.39	Schlafapnoe, nicht näher bezeichnet	J44.13	Chron obstr LuKH m akut Exazerb nnbez: FEV1 >=70%
I26.0	Lungenembolie mit Angabe eines akuten Cor pulmonale	J44.19	Chron obstr LuKH m akuter Exazerb nnbez: FEV1 nnbez
I26.9	Lungenembolie ohne Angabe eines akuten Cor pulmonale	J44.80	Sonst nbez chron obstruktive LuKH: FEV1 <35%
J04.1	Akute Tracheitis	J44.81	Sonst nbez chron obstruktive LuKH: FEV1>=35% u <50%
J09	Grippe d zoonoto o pandem nachgewiesene Influenzaviren	J44.82	Sonst nbez chron obstruktive LuKH: FEV1 >=50 u <70%
J10.0	Grippe m Pneumonie, saisonale Influenzaviren nachgew	J44.83	Sonst nbez chron obstruktive LuKH: FEV1 >=70%
J11.0	Grippe m Pneumonie, Viren nicht nachgewiesen	J44.89	Sonst nbez chron obstruktive LuKH: FEV1 nnbez
J12.0	Pneumonie d Adenoviren	J44.90	Chron obstruktive LungenKH, nnbez, FEV1 <35%
J12.1	Pneumonie d Resp-Sync-Vir [RS-V]	J44.91	Chron obstruktive LungenKH, nnbez, FEV1 >=35% u <50%
J12.2	Pneumonie d Parainfluenzaviren	J44.92	Chron obstruktive LuKH, nnbez, FEV1 >=50% u <70%
J12.3	Pneumonie durch humanes Metapneumovirus	J44.93	Chron obstruktive LuKH, nnbez, FEV1 >=70%
J12.8	Pneumonie d sonstige Viren	J44.99	Chron obstruktive LuKH, nnbez, FEV1 nnbez
J12.9	Viruspneumonie, nnbez	J45.0	Vorwiegend allergisches Asthma bronchiale
J13	Pneumonie d Streptococcus pneumoniae	J45.1	Nichtallergisches Asthma bronchiale
J14	Pneumonie d Haemophilus influenzae	J45.8	Mischformen Asthma bronchiale
J15.0	Pneumonie d Klebsiella pneumoniae	J45.9	Asthma bronchiale, nnbez
J15.1	Pneumonie d Pseudomonas	J46	Status asthmaticus
J15.2	Pneumonie d Staphylokokken	J47	Bronchiektasen
J15.3	Pneumonie d Streptokokken Gruppe B	J60	Kohlenbergerbeiter-Pneumokoniose
J15.4	Pneumonie d sonstige Streptokokken	J61	Pneumokoniose d Asbest u so anorg Fasern
J15.5	Pneumonie d Escherichia coli	J62.0	Pneumokoniose d Talkum-Staub
J15.6	Pneumonie d andere gramnegative Bakterien	J62.8	Pneumokoniose d sonst Quarzstaub
J15.7	Pneumonie d Mycoplasma pneumoniae	J63.0	Aluminose (Lunge)
J15.8	Sonstige bakterielle Pneumonie	J63.1	Bauxitfibröse (Lunge)
J15.9	Bakterielle Pneumonie, nnbez	J63.2	Berylliose
J16.0	Pneumonie d Chlamydien	J63.3	Graphitfibröse (Lunge)
J16.8	Pneumonie d sonstige nbez Infektionserreger	J63.4	Siderose
J17.0	Pneumonie b aokl bakteriellen KH	J63.5	Stannose
J17.1	Pneumonie b aokl VirusKH	J63.8	Pneumokoniose d sonst nbez anorgan Stäube
J17.2	Pneumonie b Mykosen	J64	Nnbez Pneumokoniose
J17.3	Pneumonie b parasitären KH	J65	Pneumokoniose in Verbindung m Tuberkulose
J17.8	Pneumonie b sonst aokl KH	J66.0	Byssinose
J18.0	Bronchopneumonie, nnbez	J66.1	Flachsarbeiter-Krankheit
J18.1	Lobärpneumonie, nnbez	J66.2	Cannabiose
J18.2	Hypostatische Pneumonie, nnbez	J66.8	KH Atemwege d sonst nbez organ Stäube
J18.8	Sonstige Pneumonie, Erreger nnbez	J67.0	Farmerlunge
J18.9	Pneumonie, nnbez	J67.1	Bagassose

J67.2	Vogelzüchterlunge	J96.90	Respirat Insuffizienz, nnbez: Typ I [hypoxisch]
J67.3	Suberose	J96.91	Respirat Insuffizienz, nnbez: Typ II [hyperkapnisch]
J67.4	Malzarbeiter-Lunge	J96.99	Respirat Insuffizienz, nnbez: Typ nnbez
J67.5	Pilzarbeiter-Lunge	J98.0	KH Bronchien, aonkl
J67.6	Ahornrindenschäler-Lunge	J98.1	Lungenkollaps
J67.7	Befeuchter- u Klimaanlage-Lunge	J98.2	Interstitielles Emphysem
J67.8	Allergische Alveolitis d organ Stäube	J98.3	Kompensatorisches Emphysem
J67.9	Allergische Alveolitis d nnbez organ Staub	J98.4	Sonstige Veränderungen Lunge
J68.0	Bronch Pneum d chem Subs/Gase/Rauch/Dämpfe	J98.50	Mediastinitis
J68.1	Lungenödem d chem Subst/Gas/Rauch/Dämpfe	J98.58	Sonstige Krankheiten Mediastinum, ao nicht klassifiziert
J68.2	Entz ober Atemwege d chem Sbs/Gas/Rauch/Dampf, aonkl	J98.6	KH Zwerchfell
J68.3	So ak/subak KH AtmOrg d chem Subs/Gas/Rauch/Dampf	J98.8	Sonstige nbez KH Atemwege
J68.4	Chron KH Atmungsorg d chem Subst, Gase, Rauch u Dämpfe	J98.9	AtemwegskH, nnbez
J68.8	So KH Atmungsorgane d chem Subs/Gas/Rauch/Dämpfe	J99.0	LungenKH b seropositiver chron Polyarthrits
J68.9	Nnbez KH Atmungsorg d chem Subs/Gas/Rauch/Dampf	J99.1	KH d Atemwege b sonst diffusen Bgw-KH
J69.0	Pneumonie d Nahrung od Erbrochenes	J99.21	Stadium 1 der chronischen Lungen-Graft-versus-Host-KH
J69.1	Pneumonie d Öle u Extrakte	J99.22	Stadium 2 der chronischen Lungen-Graft-versus-Host-KH
J69.8	Pneumonie d sonst feste u flüssige Substanzen	J99.23	Stadium 3 der chronischen Lungen-Graft-versus-Host-KH
J70.0	Akute Lungenbeteiligung b Strahleneinwirkung	J99.8	KH d Atemwege b sonst aokl KH
J70.1	Chron u sonst Lungenbeteil b Strahleneinwirkung	M05.10	Lungenmanif seropos chron Polyarth, mehrere Lok
J70.2	Akute AM-induz interstitielle LungenKH	M05.11	Lungenmanif seropos chron Polyarth Schulterregion
J70.3	Chron AM-induz interstitielle LungenKH	M05.12	Lungenmanif seropos chron Polyarth Oberarm
J70.4	AM-induz interstitielle LungenKH, nnbez	M05.13	Lungenmanif seropos chron Polyarth Unterarm
J70.8	KH Atmungsorgane d sonst nbez exogene Subst	M05.14	Lungenmanif seropos chron Polyarth Hand
J70.9	KH Atmungsorgane d nnbez exogene Substanz	M05.15	Lungenmanif seropos chron Polyarth Becken/Oberschenkel
J80.01	Atemnotsyndrom des Erwachsenen [ARDS]: Mild	M05.16	Lungenmanif seropos chron Polyarth Unterschenkel
J80.02	Atemnotsyndrom des Erwachsenen [ARDS]: Moderat	M05.17	Lungenmanif seropos chron Polyarth Knöchel/Fuß
J80.03	Atemnotsyndrom des Erwachsenen [ARDS]: Schwer	M05.18	Lungenmanif seropos chron Polyarth, sonst Lok
J80.09	Atemnotsyndrom des Erwachsenen [ARDS]: Schweregrad nnb	M05.19	Lungenmanif seropos chron Polyarth, nnbez Lok
J82	Eosinophiles Lungeninfiltrat, aonkl	M94.0	Tietze-Syndrom
J84.0	Alveoläre u parietoalveoläre Krankheitszustände	M96.81	Instabiler Thorax nach thoraxchirurgischem Eingriff
J84.1	Sonstige interstitielle Lungen-KH m Fibrose	P22.8	Sonst Atemnot [Respiratory distress] b Neugeborenen
J84.8	Sonstige nbez interstitielle Lungenkrankheiten	P22.9	Atemnot [Respiratory distress] b Neugeb, nnbez
J84.9	Interstitielle Lungenkrankheit, nnbez	P24.0	Mekoniumaspiration d Neugeborene
J85.0	Gangrän u Nekrose Lunge	P27.0	Mikity-Wilson-Syndrom
J85.1	Abszeß d Lunge m Pneumonie	P27.1	Bronchopulmonale Dysplasie m U in Perinatalperiode
J85.2	Abszeß d Lunge oh Pneumonie	P27.8	Sonst chron AtemwegskH m U in Perinatalperiode
J85.3	Abszeß d Mediastinums	P27.9	Nnbez chron AtemwegskH m U in Perinatalperiode
J86.0	Pyothorax m Fistel	P28.2	Zyanoseanfalle b Neugeborenen
J86.9	Pyothorax oh Fistel	P28.3	Primäre Schlafapnoe b Neugeborenen
J90	Pleuraerguß, aonkl	P28.4	Sonstige Apnoe b Neugeborenen
J91	Pleuraerguß b aokl KH	P28.5	Respiratorisches Versagen b Neugeborenen
J92.0	Pleuraplaques m Nachweis von Asbest	P28.8	Sonstige nbez Störung Atmung b Neugeborenen
J92.9	Pleuraplaques oh Nachweis von Asbest	Q33.0	Angeborene Zystenlunge
J93.0	Spontaner Spannungspneumothorax	Q33.1	Akzessorischer Lungenlappen
J93.1	Sonstiger Spontanpneumothorax	Q33.2	Lungensequestration (angeboren)
J93.8	Sonstiger Pneumothorax	Q33.3	Agenesie Lunge
J93.9	Pneumothorax, nnbez	Q33.4	Angeborene Bronchiektasie
J94.0	Chylöser (Pleura-) Erguß	Q33.5	Ektopisches Gewebe in Lunge (angeboren)
J94.1	Fibrothorax	Q33.6	Hypoplasie u Dysplasie Lunge
J94.2	Hämatothorax	Q33.8	Sonstige angeborene Fehlbildungen Lunge
J94.8	Sonstige nbez Krankheitszustände Pleura	Q33.9	Angeborene Fehlbildung Lunge, nnbez
J94.9	Pleurakrankheit, nnbez	Q34.0	Anomalie Pleura
J95.0	Funktionsstörung eines Tracheostomas	Q34.1	Angeborene Mediastinalzyste
J95.1	Akute pulmonale Insuffizienz nach Thorax-OP	Q34.8	Sonst nbez angeborene Fehlbildungen Atmungssystem
J95.2	Akut pulmonal Insuff nach n am Thorax vorgenom OP	Q34.9	Angebor Fehlbildung Atmungssystem, nnbez
J95.3	Chron pulmonale Insuffizienz nach Operation	Q67.6	Pectus excavatum
J95.4	Mendelson-Syndrom	Q67.7	Pectus carinatum
J95.5	Subglottische Stenose nach med Maßnahmen	Q76.6	Sonst angeborene Fehlbildung Rippen
J95.80	latrog Pneumothor	Q76.7	Angeborene Fehlbildung Sternum
J95.81	Stenose der Trachea nach medizinischen Maßnahmen	Q79.0	Angeborene Zwerchfellhernie
J95.82	Insuff v Anast u Nähten nach Op Trachea, Bronchien, Lunge	Q79.1	Sonst angeborene Fehlbildung Zwerchfell
J95.88	Sonst KH Atemweg n med Maßn	R04.2	Hämoptoe
J95.9	KH Atemwege nach med Maßnahmen, nnbez	R04.8	Blutung aus sonst Lok in Atemwegen
J96.00	Akut respirat Insuffizienz, aonkl: Typ I [hypoxisch]	R04.9	Blutung aus Atemwegen, nnbez
J96.01	Akut respirat Insuffizienz, aonkl: Typ II [hyperkapnisch]	R05	Husten
J96.09	Akut respirat Insuffizienz, aonkl: Typ nnbez	R06.0	Dyspnoe
J96.10	Chron respirat Insuffizienz, aonkl: Typ I [hypoxisch]	R06.1	Stridor
J96.11	Chron respirat Insuffizienz, aonkl: Typ II [hyperkapnisch]	R06.2	Ziehende Atmung
J96.19	Chron respirat Insuffizienz, aonkl: Typ nnbez	R06.3	Periodische Atmung

R06.4	Hyperventilation	S27.38	Sonst u nnbez Verletzungen Lunge
R06.6	Singultus	S27.4	Verletzung eines Bronchus
R06.80	Akut lebensbedr Ereignis i SäuglAlter	S27.5	Verletzung Trachea, Pars thoracica
R06.88	So u nnbez Stör Atmung	S27.6	Verletzung Pleura
R07.1	Brustschmerzen b Atmung	S27.81	Verletzung Zwerchfell
R09.0	Asphyxie	S27.82	Verletzung Ductus thoracicus
R09.1	Pleuritis	S27.84	Verletzung Thymus
R09.2	Atemstillstand	S27.88	Verletzung sonst nbez intrathorakale Organe u Strukturen
R09.3	Abnormes Sputum	S43.6	Verstauchung Zerrung, Sternoklavikulargelenk
R09.8	Sonst nbez Sympt Kreislauf-/Atmungssystem	T17.4	Fremdkörper in Trachea
R68.3	Trommelschlegelfinger	T17.5	Fremdkörper im Bronchus
R76.1	Abnorme Reaktion auf Tuberkulintest	T17.8	Fremdkörper an sonst u mehr Lok Atemwege
R91	Abnorm Befund bildgeb Diagnostik Lunge	T17.9	Fremdkörper in Atemwegen, Teil nnbez
R94.2	Abnorme Ergebnisse Lungenfunktionsprüfungen	T27.0	Verbrennung des Kehlkopfes und der Trachea
S11.02	Offene Wunde: Trachea, Pars cervicalis	T27.1	Verbr des Kehlkopfes u der Trachea m Beteilig der Lunge
S22.2	Fraktur Sternum	T27.4	Verätzung des Kehlkopfes und der Trachea
S22.31	Fraktur erste Rippe	T27.5	Verätz des Kehlkopfes u der Trachea m Beteilig der Lunge
S22.32	Fraktur sonstige Rippe	T79.0	Luftembolie (traumatisch)
S22.40	Rippenserienfraktur, nnbez	T79.1	Fettembolie (traumatisch)
S22.41	Rippenserienfraktur, m Beteiligung erste Rippe	T79.7	Traumatisches subkutanes Emphysem
S22.42	Rippenserienfraktur, m Beteiligung von zwei Rippen	T80.0	Luftembolie nach Infus/Transfus/Injekt zu therap Zwecken
S22.43	Rippenserienfraktur, m Beteiligung von drei Rippen	T86.81	Versagen u Abstoßung Lungentransplantat
S22.44	Rippenserienfraktur, m Beteiligung vier u mehr Rippen	U04.9	Schweres akutes respiratorisches Syndr [SARS] nnbez
S22.5	Instabiler Thorax	U69.00	Aokl, im Krkhs erworbene Pneumonie bei Pat 18 J u älter
S23.2	Luxation sonst u nnbez Teile Thorax	U69.20	Influenza A/H1N1 Pandemie 2009 [Schweinegrippe]
S23.4	Verstauchung u Zerrung Rippen u Sternum	U69.21	Influenza A/H5N1 Epidemie [Vogelgrippe]
S27.0	Traumatischer Pneumothorax	Z03.0	Beobachtung b Verdacht auf Tuberkulose
S27.1	Traumatischer Hämatothorax	Z43.0	Versorgung Tracheostoma
S27.2	Traumatischer Hämato-pneumothorax	Z90.2	Verlust Lunge [Teile Lunge]
S27.31	Prellung u Hämatom Lunge	Z94.2	Zustand nach Lungentransplantation
S27.32	Rißverletzung Lunge	Z94.3	Zustand nach Herz-Lungen-Transplantation

**Hauptdiagnose E40-2**

J80.01	Atemnotsyndrom des Erwachsenen [ARDS]: Mild	J80.03	Atemnotsyndrom des Erwachsenen [ARDS]: Schwer
J80.02	Atemnotsyndrom des Erwachsenen [ARDS]: Moderat	J80.09	Atemnotsyndrom des Erwachsenen [ARDS]: Schweregrad nnb

**Nebendiagnose E40-3**

Z94.2	Zustand nach Lungentransplantation	Z94.3	Zustand nach Herz-Lungen-Transplantation
-------	------------------------------------	-------	--

**Nebendiagnose E40-4**

G04.1	Tropische spastische Paraplegie	G82.32	Schlaff Tetrapares u Tetrapleg, chron kompl QSL
G82.02	Schlaff Parapares u Parapleg, chron kompl QSL	G82.33	Schlaff Tetrapares u Tetrapleg, chron inkompl QSL
G82.03	Schlaff Parapares u Parapleg, chron inkompl QSL	G82.42	Spast Tetrapares u Tetrapleg, chron kompl QSL
G82.12	Spast Parapares u Parapleg, chron kompl QSL	G82.43	Spast Tetrapares u Tetrapleg, chron inkompl QSL
G82.13	Spast Parapares u Parapleg, chron inkompl QSL	G82.52	Tetrapares u Tetrapleg, nnbez, chron kompl QSL
G82.22	Parapares u Parapleg, nnbez, chron kompl QSL	G82.53	Tetrapares u Tetrapleg, nnbez, chron inkompl QSL
G82.23	Parapares u Parapleg, nnbez, chron inkompl QSL	P11.51	Geburtsverletzung Wirbelsäule u RM m chron QSL

**ADRG E60 Zystische Fibrose (Mukoviszidose) oder andere Lungenerkrankungen mit Evaluationsaufenthalt vor Transplantation**

Diagnose in Tabelle E60-1 oder Hauptdiagnose in Tabelle E60-2 und Prozedur in Tabelle E60-3

**DRG E60A Zystische Fibrose (Mukoviszidose) oder andere Lungenerkrankungen mit Evaluationsaufenthalt vor Transplantation oder Alter < 16 Jahre**

Alter < 16 Jahre oder Prozedur in Tabelle E60-3

**DRG E60B Zystische Fibrose (Mukoviszidose) ohne andere Lungenerkrankungen mit Evaluationsaufenthalt vor Transplantation, Alter > 15 Jahre**

**Diagnose E60-1**

E84.0	Zystische Fibrose mit Lungenmanifestationen	E84.80	Zystische Fibrose mit Lungen- und Darm-Manifestation
-------	---	--------	--



E84.87	Zystische Fibrose mit sonstigen multiplen Manifestationen	E84.9	Zystische Fibrose, nicht näher bezeichnet
E84.88	Zystische Fibrose mit sonstigen Manifestationen		

**Diagnose E60-2**

B39.0	Akute Histoplasmose Lunge durch Histoplasma capsulatum	J62.8	Pneumokoniose d sonst Quarzstaub
B39.1	Chron Histoplasmose Lunge durch Histoplasma capsulatum	J63.0	Aluminose (Lunge)
B39.2	Histoplasm Lunge durch Histoplasma capsulatum, nnbez	J63.1	Bauxitfibrose (Lunge)
D86.0	Sarkoidose Lunge	J63.2	Berylliose
D86.1	Sarkoidose Lymphknoten	J63.3	Graphitfibrose (Lunge)
D86.2	Sarkoidose Lunge m Sarkoidose LK	J63.4	Siderose
D86.3	Sarkoidose Haut	J63.5	Stannose
D86.8	Sarkoidose an sonst u komb Lok	J63.8	Pneumokoniose d sonst nbez anorgan Stäube
D86.9	Sarkoidose, nnbez	J64	Nnbez Pneumokoniose
J41.1	Schleimig-eitrige chronische Bronchitis	J66.0	Byssinose
J41.8	Mischformen einfach u schleim-eitr chron Bronch	J66.1	Flachsarbeiter-Krankheit
J42	Nnbez chronische Bronchitis	J66.2	Cannabiose
J43.0	McLeod-Syndrom	J66.8	KH Atemwege d sonst nbez organ Stäube
J43.1	Panlobuläres Emphysem	J67.0	Farmerlunge
J43.2	Zentrilobuläres Emphysem	J67.1	Bagassose
J43.8	Sonstiges Emphysem	J67.2	Vogelzüchterlunge
J43.9	Emphysem, nnbez	J67.3	Suberose
J44.00	Chron obstr LuKH m akuter Inf unt Atemw: FEV1 <35%	J67.4	Malzarbeiter-Lunge
J44.01	Chron obstr LuKH m akut Inf u Atemw: FEV1 >= 35% u <50%	J67.5	Pilzarbeiter-Lunge
J44.02	Chr obstr LuKH m akut Inf unt Atemw: FEV1 >=50% u <70%	J67.6	Ahornrindenschäler-Lunge
J44.03	Chron obstr LuKH m akut Inf unt Atemw: FEV1 >=70%	J67.7	Befeuchter- u Klimaanlage-Lunge
J44.09	Chron obstr LuKH m akuter Inf unt Atemw: FEV1 nnbez	J67.8	Allergische Alveolitis d organ Stäube
J44.10	Chron obstr LuKH m ak Exaz nnbez, FEV1 <35 %	J67.9	Allergische Alveolitis d nnbez organ Staub
J44.11	Chron obstr LuKH m ak Exaz nnbez, FEV1 >=35% u <50%	J68.4	Chron KH Atmungsorg d chem Subst, Gase, Rauch u Dämpfe
J44.12	Chr obstr LuKH m akut Exaz nnbez: FEV1 >=50% u <70%	J70.1	Chron u sonst Lungenbeteil b Strahleneinwirkung
J44.13	Chron obstr LuKH m akut Exazerb nnbez: FEV1 >=70%	J82	Eosinophiles Lungeninfiltrat, aonkl
J44.19	Chron obstr LuKH m akuter Exazerb nnbez: FEV1 nnbez	J84.0	Alveoläre u parietoalveoläre Krankheitszustände
J44.80	Sonst nbez chron obstruktive LuKH: FEV1 <35%	J84.1	Sonstige interstitielle Lungen-KH m Fibrose
J44.81	Sonst nbez chron obstruktive LuKH: FEV1 >=35% u <50%	J84.8	Sonstige nbez interstitielle Lungenkrankheiten
J44.82	Sonst nbez chron obstruktive LuKH: FEV1 >=50 u <70%	J84.9	Interstitielle Lungenkrankheit, nnbez
J44.83	Sonst nbez chron obstruktive LuKH: FEV1 >=70%	M05.10	Lungenmanif seropos chron Polyarth, mehrere Lok
J44.89	Sonst nbez chron obstruktive LuKH: FEV1 nnbez	M05.11	Lungenmanif seropos chron Polyarth Schulterregion
J44.90	Chron obstruktive LungenKH, nnbez, FEV1 <35%	M05.12	Lungenmanif seropos chron Polyarth Oberarm
J44.91	Chron obstruktive LungenKH, nnbez, FEV1 >=35% u <50%	M05.13	Lungenmanif seropos chron Polyarth Unterarm
J44.92	Chron obstruktive LuKH, nnbez, FEV1 >=50% u <70%	M05.14	Lungenmanif seropos chron Polyarth Hand
J44.93	Chron obstruktive LuKH, nnbez, FEV1 >=70%	M05.15	Lungenmanif seropos chron Polyarth Becken/Oberschenkel
J44.99	Chron obstruktive LuKH, nnbez, FEV1 nnbez	M05.16	Lungenmanif seropos chron Polyarth Unterschenkel
J47	Bronchiektasen	M05.17	Lungenmanif seropos chron Polyarth Knöchel/Fuß
J60	Kohlenbergerbeiter-Pneumokoniose	M05.18	Lungenmanif seropos chron Polyarth, sonst Lok
J61	Pneumokoniose d Asbest u so anorg Fasern	M05.19	Lungenmanif seropos chron Polyarth, nnbez Lok
J62.0	Pneumokoniose d Talkum-Staub	Q33.4	Angeborene Bronchiektasie

**Prozedur E60-3**

89.07.12†↔	Vollständige Evaluation, ohne Aufnahme eines Patienten auf eine Warteliste zur Lungentransplantation	89.07.42†↔	Re-Evaluation, mit Aufnahme oder Verbleib eines Patienten auf eine(r) Warteliste zur Lungentransplantation
89.07.13†↔	Vollständige Evaluation, ohne Aufnahme eines Patienten auf eine Warteliste zur Herz-Lungen-Transplantation	89.07.43†↔	Re-Evaluation, mit Aufnahme oder Verbleib eines Patienten auf eine(r) Warteliste zur Herz-Lungen-Transplantation
89.07.32†↔	Vollständige Evaluation, mit Aufnahme eines Patienten auf eine Warteliste zur Lungentransplantation	89.07.53†↔	Re-Evaluation, mit Herausnahme eines Patienten aus einer Warteliste zur Lungentransplantation
89.07.33†↔	Vollständige Evaluation, mit Aufnahme eines Patienten auf eine Warteliste zur Herz-Lungen-Transplantation	89.07.54†↔	Re-Evaluation, mit Herausnahme eines Patienten aus einer Warteliste zur Herz-Lungen-Transplantation

**ADRG E63****Schlafapnoesyndrom oder kardiorespiratorische Polysomnographie bis 2 Belegungstage**

Hauptdiagnose in Tabelle E63-1 oder Verweildauer &lt; 3 Tage und Prozedur in Tabelle E63-2

**DRG E63Z****Schlafapnoesyndrom oder kardiorespiratorische Polysomnographie bis 2 Belegungstage**

**Hauptdiagnose E63-1**

E66.20	Übermaß Adipos m alveolärer Hypoventilat: BMI 30 - < 35	G47.31	Obstruktives Schlafapnoe-Syndrom
E66.21	Übermaß Adipos m alveolärer Hypoventilat: BMI 35 - < 40	G47.32	Schlafbezogenes Hypoventilations-Syndrom
E66.22	Übermaß Adipos m alveolärer Hypoventilat: BMI 40 u mehr	G47.38	Sonstige Schlafapnoe
E66.29	Übermaß Adipositas m alveolärer Hypoventilat: BMI nnbez	G47.39	Schlafapnoe, nicht näher bezeichnet
G47.30	Zentrales Schlafapnoe-Syndrom		

**Prozedur E63-2**

89.17.10‡↔ Polysomnographie

89.17.11‡↔ Kardiorespiratorische Polygraphie

**ADRG E64****Respiratorische Insuffizienz oder Lungenembolie**

Hauptdiagnose in Tabelle E64-1

**DRG E64A****Respiratorische Insuffizienz oder Lungenembolie, mehr als ein Belegungstag, mit äusserst schweren CC**

Verweildauer &gt; 1 Tag und (PCCL &gt; 3 oder Hauptdiagnose in Tabelle E64-2)

**DRG E64B****Respiratorische Insuffizienz, mehr als ein Belegungstag, Alter < 10 Jahre**

Verweildauer &gt; 1 Tag und Alter &lt; 10 Jahre

**DRG E64C****Respiratorische Insuffizienz, mehr als ein Belegungstag, Alter > 9 Jahre**

Verweildauer &gt; 1 Tag

**DRG E64D****Respiratorische Insuffizienz oder Lungenembolie, ein Belegungstag****Diagnose E64-1**

I26.0	Lungenembolie mit Angabe eines akuten Cor pulmonale	J96.10	Chron respirat Insuffizienz, aonkl: Typ I [hypoxisch]
I26.9	Lungenembolie ohne Angabe eines akuten Cor pulmonale	J96.11	Chron respirat Insuffizienz, aonkl: Typ II [hyperkapnisch]
J18.2	Hypostatische Pneumonie, nnbez	J96.19	Chron respirat Insuffizienz, aonkl: Typ nnbez
J68.1	Lungenödem d chem Subst/Gas/Rauch/Dämpfe	J96.90	Respirat Insuffizienz, nnbez: Typ I [hypoxisch]
J95.1	Akute pulmonale Insuffizienz nach Thorax-OP	J96.91	Respirat Insuffizienz, nnbez: Typ II [hyperkapnisch]
J95.2	Akut pulmonal Insuff nach n am Thorax vorgenom OP	J96.99	Respirat Insuffizienz, nnbez: Typ nnbez
J95.3	Chron pulmonale Insuffizienz nach Operation	T79.0	Luftembolie (traumatisch)
J96.00	Akut respirat Insuffizienz, aonkl: Typ I [hypoxisch]	T79.1	Fettembolie (traumatisch)
J96.01	Akut respirat Insuffizienz, aonkl: Typ II [hyperkapnisch]	T80.0	Luftembolie nach Infus/Transfus/Injekt zu therap Zwecken
J96.09	Akut respirat Insuffizienz, aonkl: Typ nnbez		

**Hauptdiagnose E64-2**

I26.0	Lungenembolie mit Angabe eines akuten Cor pulmonale	J96.09	Akut respirat Insuffizienz, aonkl: Typ nnbez
I26.9	Lungenembolie ohne Angabe eines akuten Cor pulmonale	T79.0	Luftembolie (traumatisch)
J96.00	Akut respirat Insuffizienz, aonkl: Typ I [hypoxisch]	T79.1	Fettembolie (traumatisch)
J96.01	Akut respirat Insuffizienz, aonkl: Typ II [hyperkapnisch]	T80.0	Luftembolie nach Infus/Transfus/Injekt zu therap Zwecken

**ADRG E65****Chronisch-obstruktive Atemwegserkr. oder Bronchitis und Asthma bronchiale, mehr als ein Belegungstag, mit schweren CC, Alter < 1 Jahr, mit RS-Virus-Infektion**

Hauptdiagnose in Tabelle E65-1 oder Hauptdiagnose in Tabelle E65-2 und PCCL &gt; 2 und Verweildauer &gt; 1 Tag und Alter &lt; 1 Jahr und Diagnose in Tabelle E65-3

**DRG E65A****Chronisch-obstruktive Atemwegserkr. oder Bronchitis und Asthma bronchiale, mehr als ein Belegungstag, mit äusserst schweren CC, Alter < 1 Jahr, mit RS-Virus-Infektion, mit Bronchialeingriff oder äuss. schweren CC oder komplexer Diagnose**

Prozedur in Tabelle E65-6 oder Prozedur in Tabelle E65-7 oder PCCL &gt; 3 oder Hauptdiagnose in Tabelle E65-2 oder Nebendiagnose in Tabelle E65-4

**DRG E65B****Chronisch-obstruktive Atemwegserkr. mit FEV1 < 35% oder Alter < 1 Jahr**

Diagnose in Tabelle E65-5 oder Alter &lt; 1 Jahr

**DRG E65C****Chronisch-obstruktive Atemwegserkrankungen und Alter > 0 Jahre****Hauptdiagnose E65-1**

J41.1	Schleimig-eitrige chronische Bronchitis	J44.13	Chron obstr LuKH m akut Exazerb nnbez: FEV1 >=70%
J41.8	Mischformen einfach u schleim-eitr chron Bronch	J44.19	Chron obstr LuKH m akuter Exazerb nnbez: FEV1 nnbez
J42	Nnbez chronische Bronchitis	J44.80	Sonst nbez chron obstruktive LuKH: FEV1 <35%
J43.0	McLeod-Syndrom	J44.81	Sonst nbez chron obstruktive LuKH: FEV1 >=35% u <50%
J43.1	Panlobuläres Emphysem	J44.82	Sonst nbez chron obstruktive LuKH: FEV1 >=50 u <70%
J43.2	Zentrilobuläres Emphysem	J44.83	Sonst nbez chron obstruktive LuKH: FEV1 >=70%
J43.8	Sonstiges Emphysem	J44.89	Sonst nbez chron obstruktive LuKH: FEV1 nnbez
J43.9	Emphysem, nnbez	J44.90	Chron obstruktive LungenKH, nnbez, FEV1 <35%
J44.00	Chron obstr LuKH m akuter Inf unt Atemw: FEV1 <35%	J44.91	Chron obstruktive LungenKH, nnbez, FEV1 >=35% u <50%
J44.01	Chron obstr LuKH m akuter Inf u Atemw: FEV1 >= 35% u <50%	J44.92	Chron obstruktive LuKH, nnbez, FEV1 >=50% u <70%
J44.02	Chr obstr LuKH m akut Inf unt Atemw: FEV1 >=50% u <70%	J44.93	Chron obstruktive LuKH, nnbez, FEV1 >=70%
J44.03	Chron obstr LuKH m akut Inf unt Atemw: FEV1 >=70%	J44.99	Chron obstruktive LuKH, nnbez, FEV1 nnbez
J44.09	Chron obstr LuKH m akuter Inf unt Atemw: FEV1 nnbez	J47	Bronchiektasen
J44.10	Chron obstr LuKH m ak Exaz nnbez, FEV1 <35 %	J68.4	Chron KH Atmungsorg d chem Subst, Gase, Rauch u Dämpfe
J44.11	Chron obstr LuKH m ak Exaz nnbez, FEV1 >=35% u <50%	Q33.4	Angeborene Bronchiektasie
J44.12	Chr obstr LuKH m akut Exaz nnbez: FEV1 >=50% u <70%		

**Hauptdiagnose E65-2**

F45.33	Somatof auton Fkfstör, Atmungssyst	J41.0	Einfache chronische Bronchitis
J04.1	Akute Tracheitis	J45.0	Vorwiegend allergisches Asthma bronchiale
J20.0	Akute Bronchitis d Mycoplasma pneumoniae	J45.1	Nichtallergisches Asthma bronchiale
J20.1	Akute Bronchitis d Haemophilus influenzae	J45.8	Mischformen Asthma bronchiale
J20.2	Akute Bronchitis d Streptokokken	J45.9	Asthma bronchiale, nnbez
J20.3	Akute Bronchitis d Coxsackieviren	J46	Status asthmaticus
J20.4	Akute Bronchitis d Parainfluenzaviren	J68.3	So ak/subak KH AtmOrg d chem Subs/Gas/Rauch/Dampf
J20.5	Akute Bronchitis d Resp-Sync-Vir [RS-V]	J68.8	So KH Atmungsorgane d chem Subs/Gas/Rauch/Dämpfe
J20.6	Akute Bronchitis d Rhinoviren	J68.9	Nnbez KH Atmungsorg d chem Subs/Gas/Rauch/Dampf
J20.7	Akute Bronchitis d ECHO-Viren	J98.0	KH Bronchien, aonkl
J20.8	Akute Bronchitis d sonstige nbez Erreger	M94.0	Tietze-Syndrom
J20.9	Akute Bronchitis, nnbez	R09.1	Pleuritis
J40	Bronchitis, nicht als akut oder chronisch bezeichnet		

**Diagnose E65-3**

B97.4	Resp-Syncy-Vir [RS-Vir] Urs von KH, in and Kap klassifiziert	J20.5	Akute Bronchitis d Resp-Sync-Vir [RS-V]
J12.1	Pneumonie d Resp-Sync-Vir [RS-V]	J21.0	Akute Bronchiolitis d Resp-Sync-Vir [RS-V]

**Nebendiagnose E65-4**

Z94.2	Zustand nach Lungentransplantation	Z94.3	Zustand nach Herz-Lungen-Transplantation
-------	------------------------------------	-------	--

**Diagnose E65-5**

J44.00	Chron obstr LuKH m akuter Inf unt Atemw: FEV1 <35%	J44.80	Sonst nbez chron obstruktive LuKH: FEV1 <35%
J44.10	Chron obstr LuKH m ak Exaz nnbez, FEV1 <35 %	J44.90	Chron obstruktive LungenKH, nnbez, FEV1 <35%

**Prozedur E65-6**

33.24.10†↔	Tracheobronchoskopie (flexibel) (starr) mit Bürste zur Sekret oder Probenentnahme	33.24.13†↔	Tracheobronchoskopie (flexibel) (starr) mit (Exzisions-) Biopsie
33.24.11†↔	Tracheobronchoskopie (flexibel) (starr) mit bronchoalveolärer Lavage	33.24.14†↔	Tracheobronchoskopie (flexibel) (starr) mit transbronchiale Nadelaspiration
33.24.12†↔	Tracheobronchoskopie (flexibel) (starr) mit Bürstenzytologie der Lunge	33.24.16†↔	Tracheobronchoskopie mit Kryobiopsie

**Prozedur E65-7**

33.72.00†↔	Endoskopisches Einsetzen oder Ersetzen von Coil(s) in den Bronchien oder der Lunge, n.n.bez.	33.72.17†↔	Endoskopisches Einsetzen von Coil(s) in den Bronchien oder Lunge, von 13 bis 14 Coils
33.72.09†↔	Endoskopisches Einsetzen oder Ersetzen von Coil(s) in den Bronchien oder der Lunge, sonstige	33.72.18†↔	Endoskopisches Einsetzen von Coil(s) in den Bronchien oder Lunge, von 15 bis 16 Coils
33.72.11†↔	Endoskopisches Einsetzen von Coil(s) in den Bronchien oder Lunge, von 1 bis 2 Coils	33.72.1a†↔	Endoskopisches Einsetzen von Coil(s) in den Bronchien oder Lunge, von 17 und mehr Coils
33.72.12†↔	Endoskopisches Einsetzen von Coil(s) in den Bronchien oder Lunge, von 3 bis 4 Coils	33.79.00†↔	Endoskopisches Einsetzen von sonstiger Bronchialvorrichtung oder Substanz, n.n.bez.
33.72.13†↔	Endoskopisches Einsetzen von Coil(s) in den Bronchien oder Lunge, von 5 bis 6 Coils	33.79.09†↔	Endoskopisches Einsetzen von sonstiger Bronchialvorrichtung oder Substanz, sonstige
33.72.14†↔	Endoskopisches Einsetzen von Coil(s) in den Bronchien oder Lunge, von 7 bis 8 Coils	33.79.10†↔	Endoskopisches Einsetzen von Substanz zur Volumenreduktion, n.n.bez.
33.72.15†↔	Endoskopisches Einsetzen von Coil(s) in den Bronchien oder Lunge, von 9 bis 10 Coils	33.79.11†↔	Endoskopisches Einsetzen von Gel zur biologischen Volumenreduktion
33.72.16†↔	Endoskopisches Einsetzen von Coil(s) in den Bronchien oder Lunge, von 11 bis 12 Coils	33.79.19†↔	Endoskopisches Einsetzen von Substanz zur Volumenreduktion, sonstige

**ADRG E66****Schweres Thoraxtrauma**

Hauptdiagnose in Tabelle E66-1

**DRG E66A****Schweres Thoraxtrauma mit komplizierender Diagnose**

Diagnose in Tabelle E66-2

**DRG E66B****Schweres Thoraxtrauma ohne komplizierende Diagnose****Hauptdiagnose E66-1**

M96.81	Instabiler Thorax nach thoraxchirurgischem Eingriff	S22.43	Rippenserienfraktur, m Beteiligung von drei Rippen
S11.02	Offene Wunde: Trachea, Pars cervicalis	S22.44	Rippenserienfraktur, m Beteiligung vier u mehr Rippen
S22.2	Fraktur Sternum	S22.5	Instabiler Thorax
S22.31	Fraktur erste Rippe	S23.2	Luxation sonst u nnbez Teile Thorax
S22.32	Fraktur sonstige Rippe	S27.32	Rißverletzung Lunge
S22.40	Rippenserienfraktur, nnbez	S27.4	Verletzung eines Bronchus
S22.41	Rippenserienfraktur, m Beteiligung erste Rippe	S27.81	Verletzung Zwerchfell
S22.42	Rippenserienfraktur, m Beteiligung von zwei Rippen		

**Diagnose E66-2**

S12.0	Fraktur 1. Halswirbel	S22.06	Fraktur Brustwirbel, T11 u T12
S12.1	Fraktur 2. Halswirbel	S22.1	Multiple Frakturen Brustwirbelsäule
S12.21	Fraktur 3. Halswirbel	S22.44	Rippenserienfraktur, m Beteiligung vier u mehr Rippen
S12.22	Fraktur 4. Halswirbel	S22.5	Instabiler Thorax
S12.23	Fraktur 5. Halswirbel	S27.0	Traumatischer Pneumothorax
S12.24	Fraktur 6. Halswirbel	S27.1	Traumatischer Hämatothorax
S12.25	Fraktur 7. Halswirbel	S27.2	Traumatischer Hämatothorax
S12.7	Multiple Frakturen Halswirbelsäule	S27.31	Prellung u Hämatom Lunge
S21.86	Weichteilschaden III. Gr b geschl Fraktur od Lux Thorax	S32.00	Fraktur Lendenwirbel, Höhe nnbez
S22.00	Fraktur Brustwirbel, Höhe nnbez	S32.01	Fraktur Lendenwirbel, L1
S22.01	Fraktur Brustwirbel, T1 u T2	S32.02	Fraktur Lendenwirbel, L2
S22.02	Fraktur Brustwirbel, T3 u T4	S32.03	Fraktur Lendenwirbel, L3
S22.03	Fraktur Brustwirbel, T5 u T6	S32.04	Fraktur Lendenwirbel, L4
S22.04	Fraktur Brustwirbel, T7 u T8	S32.05	Fraktur Lendenwirbel, L5
S22.05	Fraktur Brustwirbel, T9 u T10		

**ADRG E69 Bronchitis und Asthma bronchiale oder Beschwerden und Symptome der Atmung**

Hauptdiagnose in Tabelle E69-1

**DRG E69A Bronchitis und Asthma bronchiale oder Beschwerden der Atmung, Alter < 12 Jahre mit RS-Virus-Infektion oder mit komplizierender Prozedur**

Alter &lt; 12 Jahre und Diagnose in Tabelle E69-2 oder Komplizierende Prozeduren

**DRG E69B Bronchitis und Asthma bronchiale oder Beschwerden der Atmung, Alter < 12 Jahre**

Alter &lt; 12 Jahre

**DRG E69C Bronchitis und Asthma bronchiale oder Beschwerden der Atmung, Alter > 11 Jahre****Diagnose E69-1**

F45.33	Somatof auton Fktstör, Atmungssyst	P22.9	Atemnot [Respiratory distress] b Neugeb, nnbez
J04.1	Akute Tracheitis	P24.0	Mekoniumaspiration d Neugeborene
J20.0	Akute Bronchitis d Mycoplasma pneumoniae	P27.0	Mikity-Wilson-Syndrom
J20.1	Akute Bronchitis d Haemophilus influenzae	P27.1	Bronchopulmonale Dysplasie m U in Perinatalperiode
J20.2	Akute Bronchitis d Streptokokken	P27.8	Sonst chron AtemwegskH m U in Perinatalperiode
J20.3	Akute Bronchitis d Coxsackieviren	P27.9	Nnbez chron AtemwegskH m U in Perinatalperiode
J20.4	Akute Bronchitis d Parainfluenzaviren	P28.2	Zyanoseanfälle b Neugeborenen
J20.5	Akute Bronchitis d Resp-Sync-Vir [RS-V]	P28.3	Primäre Schlafapnoe b Neugeborenen
J20.6	Akute Bronchitis d Rhinoviren	P28.4	Sonstige Apnoe b Neugeborenen
J20.7	Akute Bronchitis d ECHO-Viren	P28.5	Respiratorisches Versagen b Neugeborenen
J20.8	Akute Bronchitis d sonstige nbez Erreger	P28.8	Sonstige nbez Störung Atmung b Neugeborenen
J20.9	Akute Bronchitis, nnbez	R04.9	Blutung aus Atemwegen, nnbez
J40	Bronchitis, nicht als akut oder chronisch bezeichnet	R05	Husten
J41.0	Einfache chronische Bronchitis	R06.0	Dyspnoe
J45.0	Vorwiegend allergisches Asthma bronchiale	R06.1	Stridor
J45.1	Nichtallergisches Asthma bronchiale	R06.2	Ziehende Atmung
J45.8	Mischformen Asthma bronchiale	R06.3	Periodische Atmung
J45.9	Asthma bronchiale, nnbez	R06.4	Hyperventilation
J46	Status asthmaticus	R06.88	So u nnbez Stör Atmung
J68.3	So ak/subak KH AtmOrg d chem Subs/Gas/Rauch/Dampf	R07.1	Brustschmerzen b Atmung
J68.8	So KH Atmungsorgane d chem Subs/Gas/Rauch/Dämpfe	R09.1	Pleuritis
J68.9	Nnbez KH Atmungsorg d chem Subs/Gas/Rauch/Dampf	R09.3	Abnormes Sputum
J98.0	KH Bronchien, aonkl	R09.8	Sonst nbez Sympt Kreislauf-/Atmungssystem
M94.0	Tietze-Syndrom	R91	Abnorm Befund bildgeb Diagnostik Lunge
P22.8	Sonst Atemnot [Respiratory distress] b Neugeborenen		

**Diagnose E69-2**

B97.4	Resp-Syncy-Vir [RS-Vir] Urs von KH, in and Kap klassifiziert	J20.5	Akute Bronchitis d Resp-Sync-Vir [RS-V]
J12.1	Pneumonie d Resp-Sync-Vir [RS-V]	J21.0	Akute Bronchiolitis d Resp-Sync-Vir [RS-V]

**ADRG E70 Keuchhusten und akute Bronchiolitis**

Hauptdiagnose in Tabelle E70-1

**DRG E70A Keuchhusten und akute Bronchiolitis, Alter < 1 Jahr**

Alter &lt; 1 Jahr

**DRG E70B Keuchhusten und akute Bronchiolitis, Alter > 0 Jahre****Hauptdiagnose E70-1**

A37.0	Keuchhusten durch Bordetella pertussis	J21.0	Akute Bronchiolitis d Resp-Sync-Vir [RS-V]
A37.1	Keuchhusten durch Bordetella parapertussis	J21.1	Akute Bronchiolitis durch humanes Metapneumovirus
A37.8	Keuchhusten durch sonstige Bordetella-Spezies	J21.8	Akute Bronchiolitis d sonstige nbez Erreger
A37.9	Keuchhusten, nnbez	J21.9	Akute Bronchiolitis, nnbez

**ADRG E71 Neubildungen der Atmungsorgane**

Hauptdiagnose in Tabelle E71-1

**DRG E71A Neubildungen der Atmungsorgane, mehr als ein Belegungstag, mit äusserst schweren CC oder starrer Bronchoskopie oder mit komplexer Biopsie der Lunge**

(PCCL &gt; 3 oder mindestens eine Prozedur in Tabelle E71-2) und Verweildauer &gt; 1 Tag

**DRG E71B Neubildungen der Atmungsorgane****Diagnose E71-1**

C33	Bösartige Neubildung der Trachea	D02.2	Carcinoma in situ Bronchus Lunge
C34.0	Bösartige Neubildung: Hauptbronchus	D02.3	Carcinoma in situ sonst Teile Atmungssystem
C34.1	Bösartige Neubildung: Oberlappen (-Bronchus)	D02.4	Carcinoma in situ Atmungssystem, nnbez
C34.2	Bösartige Neubildung: Mittellappen (-Bronchus)	D14.2	Gutartige Neubildung Trachea
C34.3	Bösartige Neubildung: Unterlappen (-Bronchus)	D14.3	Gutartige Neubildung Bronchus u Lunge
C34.8	BNB: Bronchus u Lunge, mehrere Teilbereiche überlappend	D14.4	Gutartige Neubildung Atmungssystem, nnbez
C34.9	BNB: Bronchus oder Lunge, nicht näher bezeichnet	D15.2	Gutartige Neubildung Mediastinum
C38.1	Bösartige Neubildung: Vorderes Mediastinum	D15.7	Gutartige Neubildung sonst nbez intrathor Organe
C38.2	Bösartige Neubildung: Hinteres Mediastinum	D15.9	Gutartige Neubildung Intrathorakales Organ, nnbez
C38.3	BNB: Mediastinum, Teil nicht näher bezeichnet	D16.70	Gutart Neubildung Rippen
C38.4	Bösartige Neubildung: Pleura	D16.71	Gutart Neubildung Sternum
C38.8	BNB: Herz, Mediastinum u Pleura, mehr Teilber überlapp	D16.72	Gutart Neubildung Klavikula
C39.8	BNB: AtmOrg u sonst intrathorax Organe, mehr Teilber überl	D17.4	Gutart Neubildung Fettgewebe intrathorax Organe
C39.9	BNB: Ungenau bezeichnete Lok des Atmungssystems	D19.0	Gutart Neubildung mesotheliales Gewebe Pleura
C45.0	Mesotheliom Pleura	D38.1	NB unsich/unbek Verhalt Trachea Bronch Lunge
C76.1	BNB ungenau bezeichneter Lokalisationen: Thorax	D38.2	NB unsich/unbek Verhalt Pleura
C78.0	Sekundäre bösartige Neubildung der Lunge	D38.3	NB unsich/unbek Verhalt Mediastinum
C78.1	Sekundäre bösartige Neubildung des Mediastinums	D38.4	NB unsich/unbek Verhalt Thymus
C78.2	Sekundäre bösartige Neubildung der Pleura	D38.5	NB unsich/unbek Verhalt Sonst Atmungsgorg
C78.3	Sekundäre BNB sonstiger u nnbez Atmungsorgane	D38.6	NB unsich/unbek Verhalt Atmungsorgan, nnbez
D02.1	Carcinoma in situ Trachea		

**Prozedur E71-2**

33.24.10†↔	Tracheobronchoskopie (flexibel) (starr) mit Bürste zur Sekret oder Probenentnahme	33.91.20†↔	Bronchusdilatation, endoskopisch, mit Einlegen oder Wechsel eines Stents/Stentgrafts, n.n.bez.
33.24.11†↔	Tracheobronchoskopie (flexibel) (starr) mit bronchoalveolärer Lavage	33.91.21†↔	Bronchusdilatation, endoskopisch, mit Einlegen oder Wechsel eines Stents/Stentgrafts aus Kunststoff
33.24.12†↔	Tracheobronchoskopie (flexibel) (starr) mit Bürstenzytologie der Lunge	33.91.22†↔	Bronchusdilatation, endoskopisch, mit Einlegen oder Wechsel eines Stents/Stentgrafts aus Metall
33.24.13†↔	Tracheobronchoskopie (flexibel) (starr) mit (Exzisions-) Biopsie	33.91.23†↔	Bronchusdilatation, endoskopisch, mit Einlegen oder Wechsel eines Stents/Stentgrafts hybrid/dynamisch
33.24.14†↔	Tracheobronchoskopie (flexibel) (starr) mit transbronchiale Nadelaspiration	33.91.29†↔	Bronchusdilatation, endoskopisch, mit Einlegen oder Wechsel eines Stents/Stentgrafts, sonstige
33.24.16†↔	Tracheobronchoskopie mit Kryobiopsie		

**ADRG E73 Pleuraerguss**

Hauptdiagnose in Tabelle E73-1

**DRG E73A Pleuraerguss mit äusserst schweren CC**

PCCL &gt; 3

**DRG E73B Pleuraerguss****Hauptdiagnose E73-1**

J90	Pleuraerguß, aonkl	J94.8	Sonstige nbez Krankheitszustände Pleura
J94.0	Chylöser (Pleura-) Erguß	J94.9	Pleurakrankheit, nnbez
J94.2	Hämatothorax		

**ADRG E74 Interstitielle Lungenerkrankung**

Hauptdiagnose in Tabelle E74-1

**DRG E74Z Interstitielle Lungenerkrankung****Hauptdiagnose E74-1**

B39.0	Akute Histoplasmose Lunge durch Histoplasma capsulatum	J67.1	Bagassose
B39.1	Chron Histoplasmose Lunge durch Histoplasma capsulatum	J67.2	Vogelzüchterlunge
B39.2	Histoplasm Lunge durch Histoplasma capsulatum, nnbez	J67.3	Suberose
D86.0	Sarkoidose Lunge	J67.4	Malzarbeiter-Lunge
D86.1	Sarkoidose Lymphknoten	J67.5	Pilzarbeiter-Lunge
D86.2	Sarkoidose Lunge m Sarkoidose LK	J67.6	Ahornrindenschäler-Lunge
D86.3	Sarkoidose Haut	J67.7	Befeuchter- u Klimaanlage-Lunge
D86.8	Sarkoidose an sonst u komb Lok	J67.8	Allergische Alveolitis d organ Stäube
D86.9	Sarkoidose, nnbez	J67.9	Allergische Alveolitis d nnbez organ Staub
J60	Kohlenbergarbeiter-Pneumokoniose	J70.1	Chron u sonst Lungenbeteil b Strahleneinwirkung
J61	Pneumokoniose d Asbest u so anorg Fasern	J82	Eosinophiles Lungeninfiltrat, aonkl
J62.0	Pneumokoniose d Talkum-Staub	J84.0	Alveoläre u parietoalveoläre Krankheitszustände
J62.8	Pneumokoniose d sonst Quarzstaub	J84.1	Sonstige interstitielle Lungen-KH m Fibrose
J63.0	Aluminose (Lunge)	J84.8	Sonstige nbez interstitielle Lungenkrankheiten
J63.1	Bauxitfibröse (Lunge)	J84.9	Interstitielle Lungenkrankheit, nnbez
J63.2	Berylliose	M05.10	Lungenmanif seropos chron Polyarth, mehrere Lok
J63.3	Graphitfibröse (Lunge)	M05.11	Lungenmanif seropos chron Polyarth Schulterregion
J63.4	Siderose	M05.12	Lungenmanif seropos chron Polyarth Oberarm
J63.5	Stannose	M05.13	Lungenmanif seropos chron Polyarth Unterarm
J63.8	Pneumokoniose d sonst nbez anorgan Stäube	M05.14	Lungenmanif seropos chron Polyarth Hand
J64	Nnbez Pneumokoniose	M05.15	Lungenmanif seropos chron Polyarth Becken/Oberschenkel
J66.0	Byssinose	M05.16	Lungenmanif seropos chron Polyarth Unterschenkel
J66.1	Flachsarbeiter-Krankheit	M05.17	Lungenmanif seropos chron Polyarth Knöchel/Fuß
J66.2	Cannabiose	M05.18	Lungenmanif seropos chron Polyarth, sonst Lok
J66.8	KH Atemwege d sonst nbez organ Stäube	M05.19	Lungenmanif seropos chron Polyarth, nnbez Lok
J67.0	Farmerlunge		

**ADRG E75 Andere Krankheiten der Atmungsorgane**

Hauptdiagnose in Tabelle E75-1

**DRG E75A Andere Krankheiten der Atmungsorgane mit äusserst schweren CC oder komplizierende Diagnose, Alter < 16 Jahre**

(PCCL &gt; 3 und Hauptdiagnose in Tabelle E75-2 oder Diagnose in Tabelle E75-3) und Alter &lt; 16 Jahre

**DRG E75B Andere Krankheiten der Atmungsorgane mit äusserst schweren CC oder komplizierende Diagnose, Alter > 15 Jahre**

PCCL &gt; 3 und Hauptdiagnose in Tabelle E75-2 oder Diagnose in Tabelle E75-3

**DRG E75C Andere Krankheiten der Atmungsorgane****Diagnose E75-1**

J22	Akute Infektion untere Atemwege, nnbez	J95.82	Insuff v Anast u Nähten nach Op Trachea, Bronchien, Lunge
J68.0	Bronch Pneum d chem Subs/Gase/Rauch/Dämpfe	J95.88	Sonst KH Atemweg n med Maßn
J68.2	Entz ober Atemwege d chem Sbs/Gas/Rauch/Dampf, aonkl	J95.9	KH Atemwege nach med Maßnahmen, nnbez
J70.0	Akute Lungenbeteiligung b Strahleneinwirkung	J98.1	Lungenkollaps
J70.2	Akute AM-induz interstitielle LungenKH	J98.3	Kompensatorisches Emphysem
J70.3	Chron AM-induz interstitielle LungenKH	J98.4	Sonstige Veränderungen Lunge
J70.4	AM-induz interstitielle LungenKH, nnbez	J98.50	Mediastinitis
J70.8	KH Atmungsorgane d sonst nbez exogene Subst	J98.58	Sonstige Krankheiten Mediastinum, ao nicht klassifiziert
J70.9	KH Atmungsorgane d nnbez exogene Substanz	J98.6	KH Zwerchfell
J95.0	Funktionsstörung eines Tracheostomas	J98.8	Sonstige nbez KH Atemwege
J95.4	Mendelson-Syndrom	J98.9	AtemwegskH, nnbez
J95.5	Subglottische Stenose nach med Maßnahmen	Q33.0	Angeborene Zystenlunge
J95.81	Stenose der Trachea nach medizinischen Maßnahmen	Q33.1	Akzessorischer Lungenlappen

Q33.2	Lungensequestration (angeboren)	R94.2	Abnorme Ergebnisse Lungenfunktionsprüfungen
Q33.3	Agenesie Lunge	S23.4	Verstauchung u Zerrung Rippen u Sternum
Q33.5	Ektopisches Gewebe in Lunge (angeboren)	S27.31	Prellung u Hämatom Lunge
Q33.6	Hypoplasie u Dysplasie Lunge	S27.38	Sonst u nbez Verletzungen Lunge
Q33.8	Sonstige angeborene Fehlbildungen Lunge	S27.5	Verletzung Trachea, Pars thoracica
Q33.9	Angeborene Fehlbildung Lunge, nbez	S27.6	Verletzung Pleura
Q34.0	Anomalie Pleura	S27.82	Verletzung Ductus thoracicus
Q34.1	Angeborene Mediastinalzyste	S27.84	Verletzung Thymus
Q34.8	Sonst nbez angeborene Fehlbildungen Atmungssystem	S27.88	Verletzung sonst nbez intrathorakale Organe u Strukturen
Q34.9	Angeborene Fehlbildung Atmungssystem, nbez	S43.6	Verstauchung Zerrung, Sternoklavikulargelenk
Q67.6	Pectus excavatum	T17.4	Fremdkörper in Trachea
Q67.7	Pectus carinatum	T17.5	Fremdkörper im Bronchus
Q76.6	Sonst angeborene Fehlbildung Rippen	T17.8	Fremdkörper an sonst u mehr Lok Atemwege
Q76.7	Angeborene Fehlbildung Sternum	T17.9	Fremdkörper in Atemwegen, Teil nbez
Q79.0	Angeborene Zwerchfellhernie	T27.0	Verbrennung des Kehlkopfes und der Trachea
Q79.1	Sonst angeborene Fehlbildung Zwerchfell	T27.1	Verbr des Kehlkopfes u der Trachea m Beteilig der Lunge
R04.2	Hämoptoe	T27.4	Verätzung des Kehlkopfes und der Trachea
R04.8	Blutung aus sonst Lok in Atemwegen	T27.5	Verätz des Kehlkopfes u der Trachea m Beteilig der Lunge
R06.6	Singultus	T86.81	Versagen u Abstoßung Lungentransplantat
R06.80	Akut lebensbedr Ereignis i SäuglAlter	Z43.0	Versorgung Tracheostoma
R09.0	Asphyxie	Z94.2	Zustand nach Lungentransplantation
R09.2	Atemstillstand	Z94.3	Zustand nach Herz-Lungen-Transplantation
R68.3	Trommelschlegelfinger		

### Hauptdiagnose E75-2

J22	Akute Infektion untere Atemwege, nbez	Q34.8	Sonst nbez angeborene Fehlbildungen Atmungssystem
J68.0	Bronch Pneum d chem Subs/Gase/Rauch/Dämpfe	Q34.9	Angeborene Fehlbildung Atmungssystem, nbez
J68.2	Entz ober Atemwege d chem Sbs/Gas/Rauch/Dampf, aonkl	Q67.6	Pectus excavatum
J70.0	Akute Lungenbeteiligung b Strahleneinwirkung	Q67.7	Pectus carinatum
J70.2	Akute AM-induz interstitielle LungenKH	Q76.6	Sonst angeborene Fehlbildung Rippen
J70.3	Chron AM-induz interstitielle LungenKH	Q76.7	Angeborene Fehlbildung Sternum
J70.4	AM-induz interstitielle LungenKH, nbez	Q79.0	Angeborene Zwerchfellhernie
J70.8	KH Atmungsorgane d sonst nbez exogene Subst	Q79.1	Sonst angeborene Fehlbildung Zwerchfell
J70.9	KH Atmungsorgane d nbez exogene Substanz	R06.80	Akut lebensbedr Ereignis i SäuglAlter
J95.0	Funktionsstörung eines Tracheostomas	R09.0	Asphyxie
J95.4	Mendelson-Syndrom	R09.2	Atemstillstand
J95.5	Subglottische Stenose nach med Maßnahmen	R68.3	Trommelschlegelfinger
J95.81	Stenose der Trachea nach medizinischen Maßnahmen	R94.2	Abnorme Ergebnisse Lungenfunktionsprüfungen
J95.82	Insuff v Anast u Nähten nach Op Trachea, Bronchien, Lunge	S23.4	Verstauchung u Zerrung Rippen u Sternum
J95.88	Sonst KH Atemweg n med Maßn	S27.31	Prellung u Hämatom Lunge
J95.9	KH Atemwege nach med Maßnahmen, nbez	S27.38	Sonst u nbez Verletzungen Lunge
J98.1	Lungenkollaps	S27.5	Verletzung Trachea, Pars thoracica
J98.3	Kompensatorisches Emphysem	S27.6	Verletzung Pleura
J98.4	Sonstige Veränderungen Lunge	S27.82	Verletzung Ductus thoracicus
J98.50	Mediastinitis	S27.84	Verletzung Thymus
J98.58	Sonstige Krankheiten Mediastinum, ao nicht klassifiziert	S27.88	Verletzung sonst nbez intrathorakale Organe u Strukturen
J98.6	KH Zwerchfell	S43.6	Verstauchung Zerrung, Sternoklavikulargelenk
J98.8	Sonstige nbez KH Atemwege	T17.4	Fremdkörper in Trachea
J98.9	AtemwegskH, nbez	T17.5	Fremdkörper im Bronchus
Q33.0	Angeborene Zystenlunge	T17.8	Fremdkörper an sonst u mehr Lok Atemwege
Q33.1	Akzessorischer Lungenlappen	T17.9	Fremdkörper in Atemwegen, Teil nbez
Q33.2	Lungensequestration (angeboren)	T27.0	Verbrennung des Kehlkopfes und der Trachea
Q33.3	Agenesie Lunge	T27.1	Verbr des Kehlkopfes u der Trachea m Beteilig der Lunge
Q33.5	Ektopisches Gewebe in Lunge (angeboren)	T27.4	Verätzung des Kehlkopfes und der Trachea
Q33.6	Hypoplasie u Dysplasie Lunge	T27.5	Verätz des Kehlkopfes u der Trachea m Beteilig der Lunge
Q33.8	Sonstige angeborene Fehlbildungen Lunge	T86.81	Versagen u Abstoßung Lungentransplantat
Q33.9	Angeborene Fehlbildung Lunge, nbez	Z43.0	Versorgung Tracheostoma
Q34.0	Anomalie Pleura	Z94.2	Zustand nach Lungentransplantation
Q34.1	Angeborene Mediastinalzyste	Z94.3	Zustand nach Herz-Lungen-Transplantation

### Diagnose E75-3

M02.30	Reiter-Krankheit, mehrere Lokalisationen	M02.37	Reiter-Krankheit Knöchel/Fuß
M02.31	Reiter-Krankheit Schulterregion	M02.38	Reiter-Krankheit, sonstige Lokalisation
M02.32	Reiter-Krankheit Oberarm	M02.39	Reiter-Krankheit, nbez Lokalisationen
M02.33	Reiter-Krankheit Unterarm	M02.90	Reaktive Arthritis, nbez, mehrere Lok
M02.34	Reiter-Krankheit Hand	M02.91	Reaktive Arthritis, nbez, Schulterregion
M02.35	Reiter-Krankheit Beckenregion/Oberschenkel	M02.92	Reaktive Arthritis, nbez, Oberarm
M02.36	Reiter-Krankheit Unterschenkel	M02.93	Reaktive Arthritis, nbez, Unterarm





M02.94	Reaktive Arthritis, nnbez, Hand	M07.39	Sonstige psoriatische Arthritiden, nnbez Lok
M02.95	Reaktive Arthritis, nnbez, Beckenreg/Oberschenkel	M30.0	Panarteriitis nodosa
M02.96	Reaktive Arthritis, nnbez, Unterschenkel	M30.1	Panarteriitis m Lungenbeteiligung
M02.97	Reaktive Arthritis, nnbez, Knöchel/Fuß	M30.3	Mukokutanes Lymphknotensynd [Kawasaki-KH]
M02.98	Reaktive Arthritis, nnbez, sonstige Lokalisation	M31.3	Wegener-Granulomatose
M02.99	Reaktive Arthritis, nnbez, nnbez Lokalisationen	M31.4	Aortenbogen-Syndrom [Takayasu-Syndrom]
M06.90	Chronische Polyarthritis, nnbez, mehrere Lok	M32.0	AM-induz systemischer Lupus erythematodes
M06.91	Chronische Polyarthritis, nnbez, Schulterregion	M32.1	Syst Lupus erythematodes m Bet Org/Organsyst
M06.92	Chronische Polyarthritis, nnbez, Oberarm	M32.8	Sonst Formen syst Lupus erythematodes
M06.93	Chronische Polyarthritis, nnbez, Unterarm	M32.9	Systemischer Lupus erythematodes, nnbez
M06.94	Chronische Polyarthritis, nnbez, Hand	M33.2	Polymyositis
M06.95	Chronische Polyarthritis, nnbez, Beckenregion/OS	M34.0	Progressive systemische Sklerose
M06.96	Chronische Polyarthritis, nnbez, Unterschenkel	M35.0	Sicca-Syndrom [Sjögren-Syndrom]
M06.97	Chronische Polyarthritis, nnbez, Knöchel/Fuß	M35.1	Sonstige Overlap-Syndrome
M06.98	Chronische Polyarthritis, nnbez, sonst Lok	M35.2	Behçet-KH
M06.99	Chronische Polyarthritis, nnbez Lok	M45.00	Spondylitis ankylosans, mehrere Lok WS
M07.30	Sonstige psoriatische Arthritiden, mehrere Lok	M45.01	Spondylitis ankylosans, Okzipito-Atlanto-Axialbereich
M07.31	Sonstige psoriatische Arthritiden Schulterregion	M45.02	Spondylitis ankylosans, Zervikalbereich
M07.32	Sonstige psoriatische Arthritiden Oberarm	M45.03	Spondylitis ankylosans, Zervikothorakalbereich
M07.33	Sonstige psoriatische Arthritiden Unterarm	M45.04	Spondylitis ankylosans, Thorakalbereich
M07.34	Sonstige psoriatische Arthritiden Hand	M45.05	Spondylitis ankylosans, Thorakolumbalbereich
M07.35	Sonstige psoriatische Arthritiden Beckenreg/OS	M45.06	Spondylitis ankylosans, Lumbalbereich
M07.36	Sonstige psoriatische Arthritiden Unterschenkel	M45.07	Spondylitis ankylosans, Lumbosakralbereich
M07.37	Sonstige psoriatische Arthritiden Knöchel/Fuß	M45.08	Spondylitis ankylosans, Sakral-/Sakrokokzygealbereich
M07.38	Sonstige psoriatische Arthritiden, sonst Lok	M45.09	Spondylitis ankylosans, nnbez Lokalisation

**ADRG E76****Tuberkulose oder Pneumothorax**

Hauptdiagnose in Tabelle E76-1 oder Nebendiagnose in Tabelle E76-2 und Verweildauer > 14 Tage

**DRG E76A****Tuberkulose, mehr als 14 Belegungstage, bei Besiedlung oder Infektion mit multiresistenten Erregern oder Alter < 16 Jahre oder komplizierende Prozedur oder mit äusserst schweren CC**

Verweildauer > 14 Tage und (Nebendiagnose in Tabelle E76-2 oder Hauptdiagnose in Tabelle E76-3) und (Diagnose in Tabelle E76-4 oder Alter < 16 Jahre oder Komplizierende Prozeduren oder PCCL > 3)

**DRG E76B****Tuberkulose, mehr als 14 Belegungstage, Alter > 15 Jahre**

Verweildauer > 14 Tage und (Nebendiagnose in Tabelle E76-2 oder Hauptdiagnose in Tabelle E76-3)

**DRG E76C****Tuberkulose bis 14 Belegungstage, mit schweren CC**

PCCL > 2 und (Nebendiagnose in Tabelle E76-2 oder Hauptdiagnose in Tabelle E76-3)

**DRG E76D****Tuberkulose bis 14 Belegungstage oder Pneumothorax****Diagnose E76-1**

A15.0	LuTB, d mikr Unt Sput ges, m/o Nachw d Kult o molbiol Verf	A16.9	Nnbez TB AtmOrg oh Ang bakt, molekbiol od hist Sich
A15.1	Lungentuberkulose, nur durch Kultur gesichert	A17.0	Tuberkulöse Meningitis
A15.2	Lungentuberkulose, histologisch gesichert	A17.1	Meningeales Tuberkulom
A15.3	LungenTB, durch so u nnbez Untersuchungsverf gesichert	A17.8	Sonstige Tuberkulose Nervensystem
A15.4	TB intrathor Lymphknoten, bakt, molbiol od histol gesichert	A17.9	Tuberkulose des Nervensystems, nnbez
A15.5	TB Larynx, Trach u Bronch, bakt, molbiol od histol gesichert	A18.2	Tuberkulose peripherer Lymphknoten
A15.6	Tuberkulöse Pleuritis, bakt, molbiol od histol gesichert	A18.8	Tuberkulose sonstiger nbez Organe
A15.7	Primäre TB Atmungsorgane, bakt, molbiol od histol gesichert	A19.0	Akute Miliartuberkulose einer einzel nbez Lokalisation
A15.8	Sonst TB Atmungsorgane, bakt, molbiol od histol gesichert	A19.1	Akute Miliartuberkulose mehrerer Lokalisationen
A15.9	Nnbez TB Atmungsorgane, bakt, molekbiol od histol gesichert	A19.2	Akute Miliartuberkulose, nnbez
A16.0	Lungentuberkulose, bakt, molbiol u histol n gesichert	A19.8	Sonstige Miliartuberkulose
A16.1	Lungentuberkulose, bakt, molbiol u hist Unt n durchgef	A19.9	Miliartuberkulose, nnbez
A16.2	LungenTB oh Angabe bakt, molekularbiolog od histol Sicher	A31.0	Infektion Lunge durch sonstige Mykobakterien
A16.3	TB intrathorak LK oh Ang bakt, molekularbiol od hist Sicher	A43.0	Pulmonale Nokardiose
A16.4	TB Larynx/Trach/Bronch oh Ang bakt, molekbiol od hist Sich	J65	Pneumokoniose in Verbindung m Tuberkulose
A16.5	Tuberkulöse Pleuritis oh Ang bakt, molekbiol od hist Sich	J93.0	Spontaner Spannungspneumothorax
A16.7	Prim TB AtmOrg oh Ang bakt, molekularbiol od hist Sich	J93.1	Sonstiger Spontanpneumothorax
A16.8	Sonst TB AtmOrg oh Ang bakt, molekularbiolog od hist Sich	J93.8	Sonstiger Pneumothorax

J93.9	Pneumothorax, nnbez	S27.1	Traumatischer Hämatothorax
J95.80	iatrog Pneumothor	S27.2	Traumatischer Hämatothorax
J98.2	Interstitielles Emphysem	T79.7	Traumatisches subkutanes Emphysem
S27.0	Traumatischer Pneumothorax		

**Nebendiagnose E76-2**

A15.0	LuTB, d mikr Unt Sput ges, m/o Nachw d Kult o molbiol Verf	A15.7	Primäre TB Atmungsorgane, bakt, molbiol od histol gesichert
A15.1	Lungentuberkulose, nur durch Kultur gesichert	A15.8	Sonst TB Atmungsorgane, bakt, molbiol od histol gesichert
A15.2	Lungentuberkulose, histologisch gesichert	A15.9	Nnbez TB Atmungsorgane, bakt, molekbiol od histol gesich
A15.3	LungenTB, durch so u nnbez Untersuchungsverf gesichert	A19.0	Akute Miliartuberkulose einer einzel nbez Lokalisation
A15.4	TB intrathor Lymphknoten, bakt, molbiol od histol gesichert	A19.1	Akute Miliartuberkulose mehrerer Lokalisationen
A15.5	TB Larynx, Trach u Bronch, bakt, molbiol od histol gesichert	A19.2	Akute Miliartuberkulose, nnbez
A15.6	Tuberkulöse Pleuritis, bakt, molbiol od histol gesichert		

**Hauptdiagnose E76-3**

A15.0	LuTB, d mikr Unt Sput ges, m/o Nachw d Kult o molbiol Verf	A16.8	Sonst TB AtmOrg oh Ang bakt, molekularbiolog od hist Sich
A15.1	Lungentuberkulose, nur durch Kultur gesichert	A16.9	Nnbez TB AtmOrg oh Ang bakt, molekbiol od hist Sich
A15.2	Lungentuberkulose, histologisch gesichert	A17.0	Tuberkulöse Meningitis
A15.3	LungenTB, durch so u nnbez Untersuchungsverf gesichert	A17.1	Meningeales Tuberkulom
A15.4	TB intrathor Lymphknoten, bakt, molbiol od histol gesichert	A17.8	Sonstige Tuberkulose Nervensystem
A15.5	TB Larynx, Trach u Bronch, bakt, molbiol od histol gesichert	A17.9	Tuberkulose des Nervensystems, nnbez
A15.6	Tuberkulöse Pleuritis, bakt, molbiol od histol gesichert	A18.2	Tuberkulose peripherer Lymphknoten
A15.7	Primäre TB Atmungsorgane, bakt, molbiol od histol gesichert	A18.8	Tuberkulose sonstiger nbez Organe
A15.8	Sonst TB Atmungsorgane, bakt, molbiol od histol gesichert	A19.0	Akute Miliartuberkulose einer einzel nbez Lokalisation
A15.9	Nnbez TB Atmungsorgane, bakt, molekbiol od histol gesich	A19.1	Akute Miliartuberkulose mehrerer Lokalisationen
A16.0	Lungentuberkulose, bakt, molbiol u histol n gesichert	A19.2	Akute Miliartuberkulose, nnbez
A16.1	Lungentuberkulose, bakt, molbiol u hist Unt n durchgef	A19.8	Sonstige Miliartuberkulose
A16.2	LungenTB oh Angabe bakt, molekularbiolog od histol Sicher	A19.9	Miliartuberkulose, nnbez
A16.3	TB intrathorak LK oh Ang bakt, molekularbiol od hist Sicher	A31.0	Infektion Lunge durch sonstige Mykobakterien
A16.4	TB Larynx/Trach/Bronch oh Ang bakt, molekbiol od hist Sich	A43.0	Pulmonale Nokardiose
A16.5	Tuberkulöse Pleuritis oh Ang bakt, molekbiol od hist Sich	J65	Pneumokoniose in Verbindung m Tuberkulose
A16.7	Prim TB AtmOrg oh Ang bakt, molekularbiol od hist Sich		

**Diagnose E76-4**

U82.0	Mycobact tubercul m Resist gg ein/mehr Erstrangmed	U82.2	Atyp Mykobakt/Nocardia m Res gg ein/mehr Erstrangmed
U82.1	Multi-Drug Resistant Tuberculosis [MDR-TB]		

**ADRG E77****Andere Infektionen und Entzündungen der Atmungsorgane**

Hauptdiagnose in Tabelle E77-1

**DRG E77A****Andere Infektionen und Entzündungen der Atmungsorgane mit komplexer Diagnose oder äusserst schweren CC oder komplizierender Prozedur, mit Intensivmedizinischer Komplexbehandlung > 196 / 360 Punkten**

(Nebendiagnose in Tabelle E77-2 oder Nebendiagnose in Tabelle E77-3 oder Hauptdiagnose in Tabelle E77-4 oder PCCL &gt; 3 oder Komplizierende Prozeduren) und (Prozedur in Tabelle E77-6 oder Prozedur in Tabelle E77-7)

**DRG E77B****Andere Infektionen und Entzündungen der Atmungsorgane mit komplexer Diagnose bei Zustand nach Organtransplantation oder mit äusserst schweren CC, oder komplizierender Prozedur**

(Nebendiagnose in Tabelle E77-2 oder Nebendiagnose in Tabelle E77-3 oder Hauptdiagnose in Tabelle E77-4 oder PCCL &gt; 3 oder Komplizierende Prozeduren) und (Komplizierende Prozeduren oder Hauptdiagnose in Tabelle E77-4 und (Nebendiagnose in Tabelle E77-2 oder PCCL &gt; 3))

**DRG E77C****Andere Infektionen und Entzündungen der Atmungsorgane ohne komplexe Diagnose bei Zustand nach Organtransplantation oder äusserst schweren CC, ohne kompliz. Prozedur, Alter < 16 Jahre**

(Nebendiagnose in Tabelle E77-2 oder Nebendiagnose in Tabelle E77-3 oder Hauptdiagnose in Tabelle E77-4 oder PCCL &gt; 3 oder Komplizierende Prozeduren) und Alter &lt; 16 Jahre

**DRG E77D****Andere Infektionen und Entzündungen der Atmungsorgane ohne komplexe Diagnose bei Zustand nach Organtransplantation oder äusserst schweren CC, ohne kompliz. Prozedur, Alter > 15 Jahre**

Nebendiagnose in Tabelle E77-2 oder Nebendiagnose in Tabelle E77-3 oder Hauptdiagnose in Tabelle E77-4 oder PCCL &gt; 3 oder Komplizierende Prozeduren

**DRG E77E****Andere Infektionen und Entzündungen der Atmungsorgane, Alter < 1 Jahr**

Alter &lt; 1 Jahr

**DRG E77F****Andere Infektionen und Entzündungen der Atmungsorgane, Alter ab 1 Jahr, mit schweren CC oder bei Para-/Tetraplegie**

PCCL &gt; 2 oder Diagnose in Tabelle E77-5

**DRG E77G****Andere Infektionen und Entzündungen der Atmungsorgane, Alter ab 1 Jahr****Hauptdiagnose E77-1**

A06.5	Lungenabszess durch Amöben	J12.8	Pneumonie d sonstige Viren
A20.2	Lungenpest	J12.9	Viruspneumonie, nnbez
A21.2	Pulmonale Tularämie	J13	Pneumonie d Streptococcus pneumoniae
A22.1	Lungenmilzbrand	J14	Pneumonie d Haemophilus influenzae
A42.0	Aktinomykose der Lunge	J15.0	Pneumonie d Klebsiella pneumoniae
A48.1	Legionellose mit Pneumonie	J15.1	Pneumonie d Pseudomonas
A48.2	Legionellose ohne Pneumonie [Pontiac-Fieber]	J15.2	Pneumonie d Staphylokokken
A70	Infektionen d Chlamydia psittaci	J15.3	Pneumonie d Streptokokken Gruppe B
B01.2	Varizellen-Pneumonie	J15.4	Pneumonie d sonstige Streptokokken
B05.2	Masern, kompliziert durch Pneumonie	J15.5	Pneumonie d Escherichia coli
B25.0	Pneumonie durch Zytomegalieviren	J15.6	Pneumonie d andere gramnegative Bakterien
B33.0	Pleurodynien epidemica	J15.7	Pneumonie d Mycoplasma pneumoniae
B37.1	Kandidose der Lunge	J15.8	Sonstige bakterielle Pneumonie
B38.0	Akute Kokzidioidomykose Lunge	J15.9	Bakterielle Pneumonie, nnbez
B38.1	Chronische Kokzidioidomykose der Lunge	J16.0	Pneumonie d Chlamydien
B38.2	Kokzidioidomykose der Lunge, nnbez	J16.8	Pneumonie d sonstige nbez Infektionserreger
B40.0	Akute Blastomykose der Lunge	J18.0	Bronchopneumonie, nnbez
B40.1	Chronische Blastomykose der Lunge	J18.1	Lobärpneumonie, nnbez
B40.2	Blastomykose der Lunge, nnbez	J18.8	Sonstige Pneumonie, Erreger nnbez
B42.0	Sporotrichose der Lunge	J18.9	Pneumonie, nnbez
B44.0	Invasive Aspergillose der Lunge	J69.0	Pneumonie d Nahrung od Erbrochenes
B44.1	Sonstige Aspergillose der Lunge	J69.1	Pneumonie d Öle u Extrakte
B45.0	Kryptokokkose der Lunge	J69.8	Pneumonie d sonst feste u flüssige Substanzen
B46.0	Mukormykose der Lunge	J85.0	Gangrän u Nekrose Lunge
B58.3	Toxoplasmose Lunge	J85.1	Abszeß d Lunge m Pneumonie
B59	Pneumozystose	J85.2	Abszeß d Lunge oh Pneumonie
B66.4	Paragonimiasis	J85.3	Abszeß d Mediastinum
B67.1	Echinococc-granul-Inf [zyst Echinokok] Lunge	J86.0	Pyothorax m Fistel
J09	Grippe d zoonoto o pandem nachgewiesene Influenzaviren	J86.9	Pyothorax oh Fistel
J10.0	Grippe m Pneumonie, saisonale Influenzaviren nachgew	J92.0	Pleuraplaques m Nachweis von Asbest
J11.0	Grippe m Pneumonie, Viren nicht nachgewiesen	J92.9	Pleuraplaques oh Nachweis von Asbest
J12.0	Pneumonie d Adenoviren	J94.1	Fibrothorax
J12.1	Pneumonie d Resp-Sync-Vir [RS-V]	R76.1	Abnorme Reaktion auf Tuberkulintest
J12.2	Pneumonie d Parainfluenzaviren	U04.9	Schweres akutes respiratorisches Syndr [SARS] nnbez
J12.3	Pneumonie durch humanes Metapneumovirus	Z03.0	Beobachtung b Verdacht auf Tuberkulose

**Nebendiagnose E77-2**

T86.00	Versagen Transplantat hämatopoetischer Stammzellen	T86.2	Versagen und Abstoßung eines Herztransplantates
T86.01	Akute Graft-versus-host-Krankheit, Grad I und II	T86.3	Versagen und Abstoßung eines Herz-Lungen-Transplantates
T86.02	Akute Graft-versus-host-Krankheit, Grad III und IV	T86.40	Akute Funktionsverschlechterung eines Lebertransplantates
T86.05	Chronische Graft-versus-Host-Krankheit, mild	T86.41	Chron Funktionsverschlechterung eines Lebertransplantates
T86.06	Chronische Graft-versus-Host-Krankheit, moderat	T86.49	Sonst u nnbez FunkStör/Versagen/Abstoßung Lebertranspl
T86.07	Chronische Graft-versus-Host-Krankheit, schwer	T86.50	Durchblutungsstörung eines Hauttransplantates
T86.09	Graft-versus-host-Krankheit, nicht näher bezeichnet	T86.51	Nekrose eines Hauttransplantates
T86.10	Akute Funktionsverschlechterung eines Nierentransplantates	T86.52	Verlust eines Hauttransplantates
T86.11	Chron Funktionsverschlechterung eines Nierentransplantates	T86.59	Sonst u nnbez Versagen u Abstoßung Hauttransplantat
T86.12	Verzögerte Aufnahme der Transplantatfunktion	T86.81	Versagen u Abstoßung Lungentransplantat
T86.19	Sonst u nnbez FunkStör, Versagen u Abstoß Nierentranspl	T86.82	Versagen u Abstoßung Pankreastransplantat

T86.83	Versag u Abstoß Hornhauttransplant Auge	Z94.2	Zustand nach Lungentransplantation
T86.88	Versagen u Abstoßung, so transplant Organe u Gewebe	Z94.3	Zustand nach Herz-Lungen-Transplantation
T86.9	Versagen u Abstoßung, nnbez transplant Organ u Gewebe	Z94.4	Zustand nach Lebertransplantation
Z94.0	Zustand nach Nierentransplantation	Z94.81	Z n hämatopoet StammzTx m ggw ImmSuppres
Z94.1	Zustand nach Herztransplantation		

### Nebendiagnose E77-3

Q87.0	Angeb FehlbildSynd m vorwiegender Beteiligung Gesicht	Q87.4	Marfan-Syndrom
Q87.1	Angeb FehlbildSynd vorw m Kleinwuchs einherg	Q87.5	Sonst angeb FehlbildSynd m sonst Skelettveränderungen
Q87.2	Angeb FehlbildSynd m vorwiegend Beteiligung Extrem	Q87.8	Sonst nbez angeborene Fehlbildungssynde, aonkl
Q87.3	Angeb FehlbSynd m verm GewWachstum früh Kindesalter		

### Hauptdiagnose E77-4

A06.5	Lungenabszess durch Amöben	B44.1	Sonstige Aspergillose der Lunge
A20.2	Lungenpest	B59	Pneumozystose
A21.2	Pulmonale Tularämie	J12.1	Pneumonie d Resp-Sync-Vir [RS-V]
A22.1	Lungenmilzbrand	J85.0	Gangrän u Nekrose Lunge
A42.0	Aktinomykose der Lunge	J85.1	Abszeß d Lunge m Pneumonie
A48.1	Legionellose mit Pneumonie	J85.2	Abszeß d Lunge oh Pneumonie
B25.0	Pneumonie durch Zytomegalieviren	J85.3	Abszeß d Mediastinums
B37.1	Kandidose der Lunge	J86.0	Pyothorax m Fistel
B44.0	Invasive Aspergillose der Lunge	J86.9	Pyothorax oh Fistel

### Diagnose E77-5

G04.1	Tropische spastische Paraplegie	G82.32	Schlaff Tetrapares u Tetrapleg, chron kompl QSL
G82.02	Schlaff Parapares u Parapleg, chron kompl QSL	G82.33	Schlaff Tetrapares u Tetrapleg, chron inkompl QSL
G82.03	Schlaff Parapares u Parapleg, chron inkompl QSL	G82.42	Spast Tetrapares u Tetrapleg, chron kompl QSL
G82.12	Spast Parapares u Parapleg, chron kompl QSL	G82.43	Spast Tetrapares u Tetrapleg, chron inkompl QSL
G82.13	Spast Parapares u Parapleg, chron inkompl QSL	G82.52	Tetrapares u Tetrapleg, nnbez, chron kompl QSL
G82.22	Parapares u Parapleg, nnbez, chron kompl QSL	G82.53	Tetrapares u Tetrapleg, nnbez, chron inkompl QSL
G82.23	Parapares u Parapleg, nnbez, chron inkompl QSL	P11.51	Geburtsverletzung Wirbelsäule u RM m chron QSL

### Prozedur E77-6

99.b7.21†↔	Intensivmedizinische Komplexbehandlung im Kindesalter (Basisprozedur), 197 bis 392 Aufwandspunkte	99.b7.2e†↔	Intensivmedizinische Komplexbehandlung im Kindesalter (Basisprozedur), 3431 bis 3920 Aufwandspunkte
99.b7.22†↔	Intensivmedizinische Komplexbehandlung im Kindesalter (Basisprozedur), 393 bis 588 Aufwandspunkte	99.b7.2f†↔	Intensivmedizinische Komplexbehandlung im Kindesalter (Basisprozedur), 3921 bis 4410 Aufwandspunkte
99.b7.23†↔	Intensivmedizinische Komplexbehandlung im Kindesalter (Basisprozedur), 589 bis 784 Aufwandspunkte	99.b7.2g†↔	Intensivmedizinische Komplexbehandlung im Kindesalter (Basisprozedur), 4411 bis 4900 Aufwandspunkte
99.b7.24†↔	Intensivmedizinische Komplexbehandlung im Kindesalter (Basisprozedur), 785 bis 980 Aufwandspunkte	99.b7.2h†↔	Intensivmedizinische Komplexbehandlung im Kindesalter (Basisprozedur), 4901 bis 5880 Aufwandspunkte
99.b7.25†↔	Intensivmedizinische Komplexbehandlung im Kindesalter (Basisprozedur), 981 bis 1176 Aufwandspunkte	99.b7.2i†↔	Intensivmedizinische Komplexbehandlung im Kindesalter (Basisprozedur), 5881 bis 6860 Aufwandspunkte
99.b7.26†↔	Intensivmedizinische Komplexbehandlung im Kindesalter (Basisprozedur), 1177 bis 1470 Aufwandspunkte	99.b7.2j†↔	Intensivmedizinische Komplexbehandlung im Kindesalter (Basisprozedur), 6861 bis 7840 Aufwandspunkte
99.b7.27†↔	Intensivmedizinische Komplexbehandlung im Kindesalter (Basisprozedur), 1471 bis 1764 Aufwandspunkte	99.b7.2k†↔	Intensivmedizinische Komplexbehandlung im Kindesalter (Basisprozedur), 7841 bis 9800 Aufwandspunkte
99.b7.28†↔	Intensivmedizinische Komplexbehandlung im Kindesalter (Basisprozedur), 1765 bis 2058 Aufwandspunkte	99.b7.2l†↔	Intensivmedizinische Komplexbehandlung im Kindesalter (Basisprozedur), 9801 bis 11760 Aufwandspunkte
99.b7.2a†↔	Intensivmedizinische Komplexbehandlung im Kindesalter (Basisprozedur), 2059 bis 2352 Aufwandspunkte	99.b7.2m†↔	Intensivmedizinische Komplexbehandlung im Kindesalter (Basisprozedur), 11761 bis 13720 Aufwandspunkte
99.b7.2b†↔	Intensivmedizinische Komplexbehandlung im Kindesalter (Basisprozedur), 2353 bis 2646 Aufwandspunkte	99.b7.2n†↔	Intensivmedizinische Komplexbehandlung im Kindesalter (Basisprozedur), 13721 bis 16660 Aufwandspunkte
99.b7.2c†↔	Intensivmedizinische Komplexbehandlung im Kindesalter (Basisprozedur), 2647 bis 2940 Aufwandspunkte	99.b7.2o†↔	Intensivmedizinische Komplexbehandlung im Kindesalter (Basisprozedur), 16661 bis 19600 Aufwandspunkte
99.b7.2d†↔	Intensivmedizinische Komplexbehandlung im Kindesalter (Basisprozedur), 2941 bis 3430 Aufwandspunkte	99.b7.2p†↔	Intensivmedizinische Komplexbehandlung im Kindesalter (Basisprozedur), 19601 und mehr Aufwandspunkte

### Prozedur E77-7

99.b7.14†↔	Intensivmedizinische Komplexbehandlung, 361 bis 552 Aufwandspunkte	99.b7.17†↔	Intensivmedizinische Komplexbehandlung, 1105 bis 1380 Aufwandspunkte
99.b7.15†↔	Intensivmedizinische Komplexbehandlung, 553 bis 828 Aufwandspunkte	99.b7.18†↔	Intensivmedizinische Komplexbehandlung, 1381 bis 1656 Aufwandspunkte
99.b7.16†↔	Intensivmedizinische Komplexbehandlung, 829 bis 1104 Aufwandspunkte	99.b7.1a†↔	Intensivmedizinische Komplexbehandlung, 1657 bis 1932 Aufwandspunkte

99.b7.1b†↔ Intensivmedizinische Komplexbehandlung, 1933 bis 2208 Aufwandspunkte	99.b7.1i†↔ Intensivmedizinische Komplexbehandlung, 5521 bis 7360 Aufwandspunkte
99.b7.1c†↔ Intensivmedizinische Komplexbehandlung, 2209 bis 2484 Aufwandspunkte	99.b7.1j†↔ Intensivmedizinische Komplexbehandlung, 7361 bis 9200 Aufwandspunkte
99.b7.1d†↔ Intensivmedizinische Komplexbehandlung, 2485 bis 2760 Aufwandspunkte	99.b7.1k†↔ Intensivmedizinische Komplexbehandlung, 9201 bis 11040 Aufwandspunkte
99.b7.1e†↔ Intensivmedizinische Komplexbehandlung, 2761 bis 3220 Aufwandspunkte	99.b7.1l†↔ Intensivmedizinische Komplexbehandlung, 11041 bis 13800 Aufwandspunkte
99.b7.1f†↔ Intensivmedizinische Komplexbehandlung, 3221 bis 3680 Aufwandspunkte	99.b7.1m†↔ Intensivmedizinische Komplexbehandlung, 13801 bis 16560 ↔ Aufwandspunkte
99.b7.1g†↔ Intensivmedizinische Komplexbehandlung, 3681 bis 4600 Aufwandspunkte	99.b7.1n†↔ Intensivmedizinische Komplexbehandlung, 16561 bis 19320 Aufwandspunkte
99.b7.1h†↔ Intensivmedizinische Komplexbehandlung, 4601 bis 5520 Aufwandspunkte	99.b7.1o†↔ Intensivmedizinische Komplexbehandlung, 19321 und mehr Aufwandspunkte

**ADRG E78****Kontrolle und Optimierung einer bestehenden Beatmungstherapie, bis 2 Belegungstage**

Prozedur in Tabelle E78-1 und Verweildauer &lt; 3 Tage

**DRG E78Z****Kontrolle und Optimierung einer bestehenden Beatmungstherapie, bis 2 Belegungstage****Prozedur E78-1**

93.9d.12†↔ Kontrolle oder Optimierung einer CPAP oder BiPAP-Therapie zur Behandlung der schlafbezogenen Atemstörung (Schlafapnoe)

**ADRG E90****IMC Komplexbehandlung > 392/552 Aufwandspunkte bei Krankheiten und Störungen der Atmungsorgane**

Mindestens eine Prozedur in Tabelle E90-1 und nicht [Intensivmedizinische Komplexbehandlung &gt; 392 / 552 Aufwandspunkte]

**DRG E90Z****IMC Komplexbehandlung > 392/552 Aufwandspunkte bei Krankheiten und Störungen der Atmungsorgane****Prozedur E90-1**

99.b8.15†↔ IMC-Komplexbehandlung des Erwachsenen, 553 bis 828 Aufwandspunkte	99.b8.1k†↔ IMC-Komplexbehandlung des Erwachsenen, 9201 bis 11040 Aufwandspunkte
99.b8.16†↔ IMC-Komplexbehandlung des Erwachsenen, 829 bis 1104 Aufwandspunkte	99.b8.1l†↔ IMC-Komplexbehandlung des Erwachsenen, 11041 bis 13800 Aufwandspunkte
99.b8.17†↔ IMC-Komplexbehandlung des Erwachsenen, 1105 bis 1380 Aufwandspunkte	99.b8.1m†↔ IMC-Komplexbehandlung des Erwachsenen, 13801 bis 16560 ↔ Aufwandspunkte
99.b8.18†↔ IMC-Komplexbehandlung des Erwachsenen, 1381 bis 1656 Aufwandspunkte	99.b8.1n†↔ IMC-Komplexbehandlung des Erwachsenen, 16561 bis 19320 Aufwandspunkte
99.b8.1a†↔ IMC-Komplexbehandlung des Erwachsenen, 1657 bis 1932 Aufwandspunkte	99.b8.1o†↔ IMC-Komplexbehandlung des Erwachsenen, 19321 und mehr Aufwandspunkte
99.b8.1b†↔ IMC-Komplexbehandlung des Erwachsenen, 1933 bis 2208 Aufwandspunkte	99.b8.22†↔ IMC-Komplexbehandlung im Kindesalter, 393 bis 588 Aufwandspunkte
99.b8.1c†↔ IMC-Komplexbehandlung des Erwachsenen, 2209 bis 2484 Aufwandspunkte	99.b8.23†↔ IMC-Komplexbehandlung im Kindesalter, 589 bis 784 Aufwandspunkte
99.b8.1d†↔ IMC-Komplexbehandlung des Erwachsenen, 2485 bis 2760 Aufwandspunkte	99.b8.24†↔ IMC-Komplexbehandlung im Kindesalter, 785 bis 980 Aufwandspunkte
99.b8.1e†↔ IMC-Komplexbehandlung des Erwachsenen, 2761 bis 3220 Aufwandspunkte	99.b8.25†↔ IMC-Komplexbehandlung im Kindesalter, 981 bis 1176 Aufwandspunkte
99.b8.1f†↔ IMC-Komplexbehandlung des Erwachsenen, 3221 bis 3680 Aufwandspunkte	99.b8.26†↔ IMC-Komplexbehandlung im Kindesalter, 1177 bis 1470 Aufwandspunkte
99.b8.1g†↔ IMC-Komplexbehandlung des Erwachsenen, 3681 bis 4600 Aufwandspunkte	99.b8.27†↔ IMC-Komplexbehandlung im Kindesalter, 1471 bis 1764 Aufwandspunkte
99.b8.1h†↔ IMC-Komplexbehandlung des Erwachsenen, 4601 bis 5520 Aufwandspunkte	99.b8.28†↔ IMC-Komplexbehandlung im Kindesalter, 1765 bis 2058 Aufwandspunkte
99.b8.1i†↔ IMC-Komplexbehandlung des Erwachsenen, 5521 bis 7360 Aufwandspunkte	99.b8.2a†↔ IMC-Komplexbehandlung im Kindesalter, 2059 bis 2352 Aufwandspunkte
99.b8.1j†↔ IMC-Komplexbehandlung des Erwachsenen, 7361 bis 9200 Aufwandspunkte	99.b8.2b†↔ IMC-Komplexbehandlung im Kindesalter, 2353 bis 2646 Aufwandspunkte

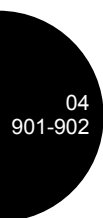
99.b8.2c†↔ IMC-Komplexbehandlung im Kindesalter, 2647 bis 2940 Aufwandspunkte	99.b8.2j†↔ IMC-Komplexbehandlung im Kindesalter, 6861 bis 7840 Aufwandspunkte
99.b8.2d†↔ IMC-Komplexbehandlung im Kindesalter, 2941 bis 3430 Aufwandspunkte	99.b8.2k†↔ IMC-Komplexbehandlung im Kindesalter, 7841 bis 9800 Aufwandspunkte
99.b8.2e†↔ IMC-Komplexbehandlung im Kindesalter, 3431 bis 3920 Aufwandspunkte	99.b8.2l†↔ IMC-Komplexbehandlung im Kindesalter, 9801 bis 11760 Aufwandspunkte
99.b8.2f†↔ IMC-Komplexbehandlung im Kindesalter, 3921 bis 4410 Aufwandspunkte	99.b8.2m†↔ IMC-Komplexbehandlung im Kindesalter, 11761 bis 13720 ↔ Aufwandspunkte
99.b8.2g†↔ IMC-Komplexbehandlung im Kindesalter, 4411 bis 4900 Aufwandspunkte	99.b8.2n†↔ IMC-Komplexbehandlung im Kindesalter, 13721 bis 16660 Aufwandspunkte
99.b8.2h†↔ IMC-Komplexbehandlung im Kindesalter, 4901 bis 5880 Aufwandspunkte	99.b8.2o†↔ IMC-Komplexbehandlung im Kindesalter, 16661 bis 19600 Aufwandspunkte
99.b8.2i†↔ IMC-Komplexbehandlung im Kindesalter, 5881 bis 6860 Aufwandspunkte	99.b8.2p†↔ IMC-Komplexbehandlung im Kindesalter, 19601 und mehr Aufwandspunkte

**ADRGs 901, 902**

**OR-Prozeduren ohne Bezug**

OR-Prozeduren ohne Bezug

**DRGs 901A, 901B, 901C, 901D, 902Z**

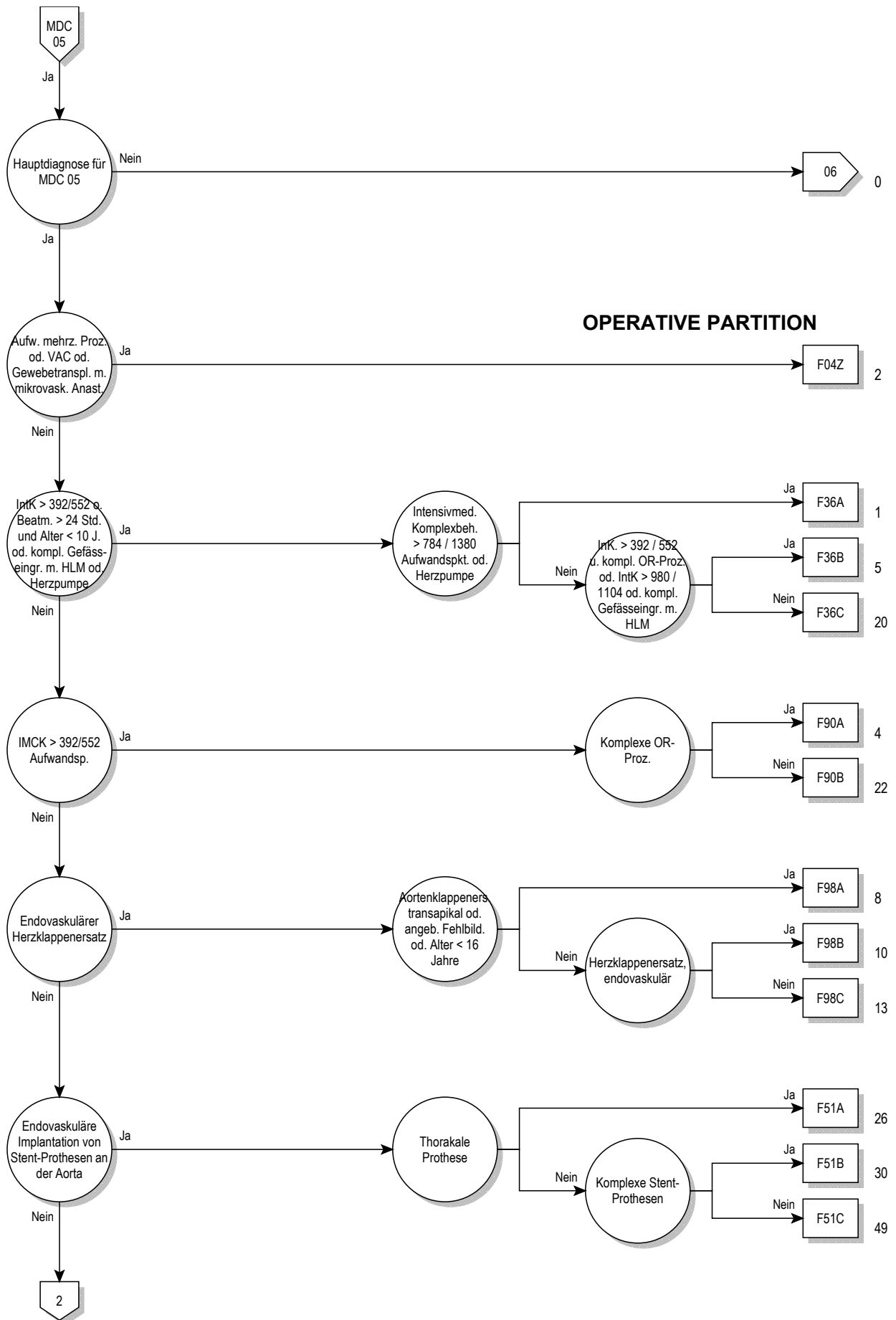


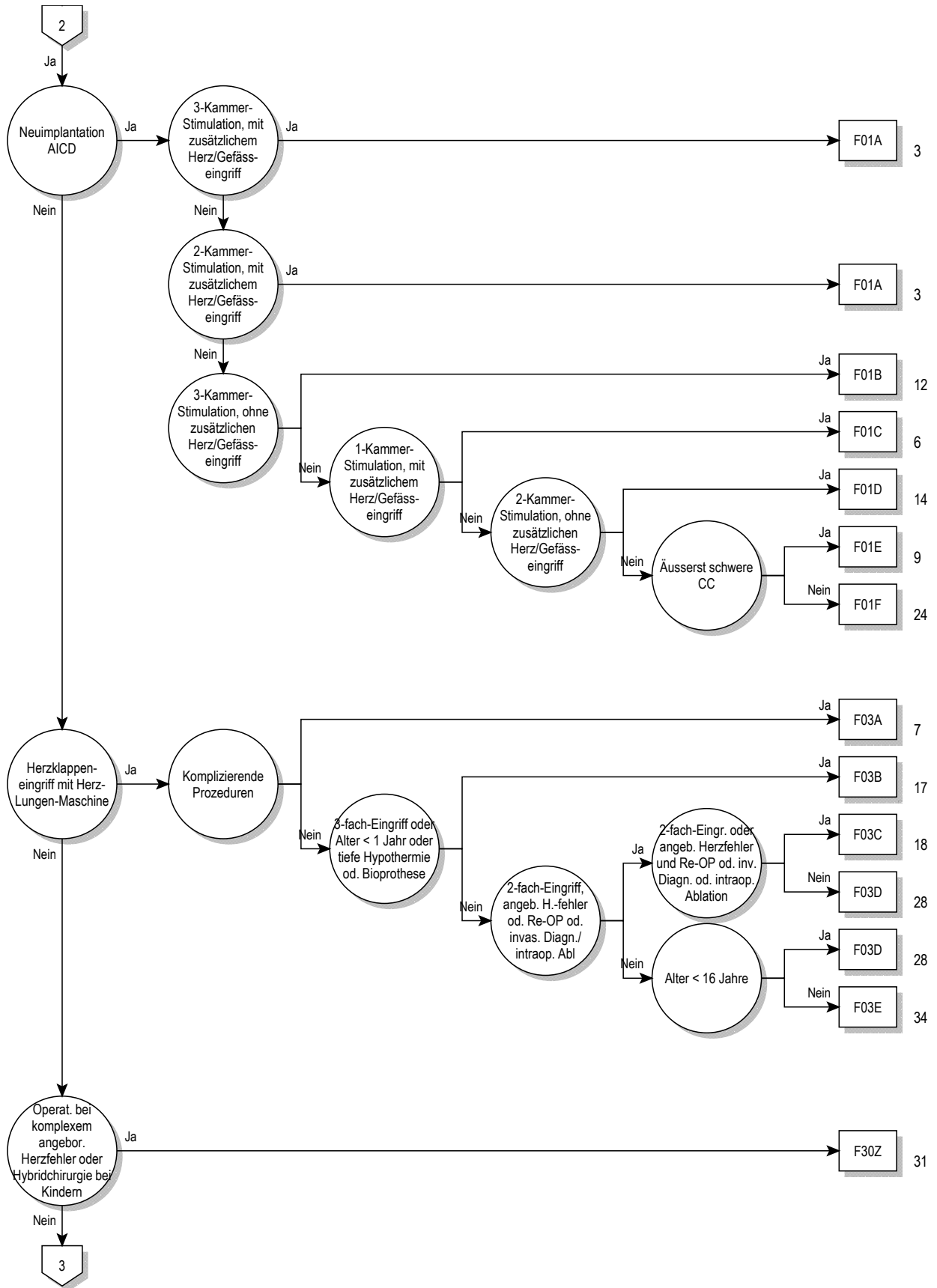
# **MDC 05**

## Krankheiten und Störungen des Kreislaufsystems

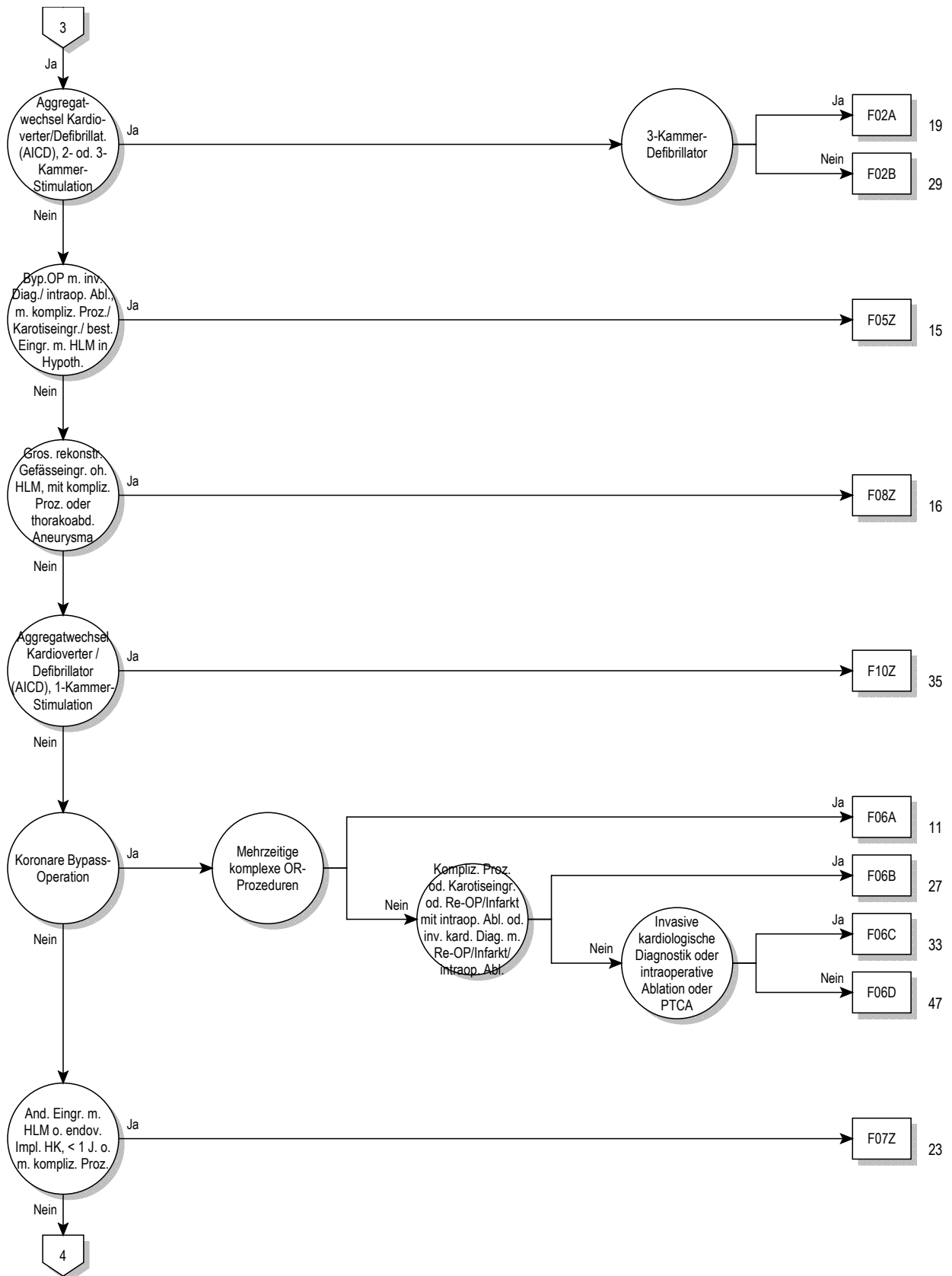


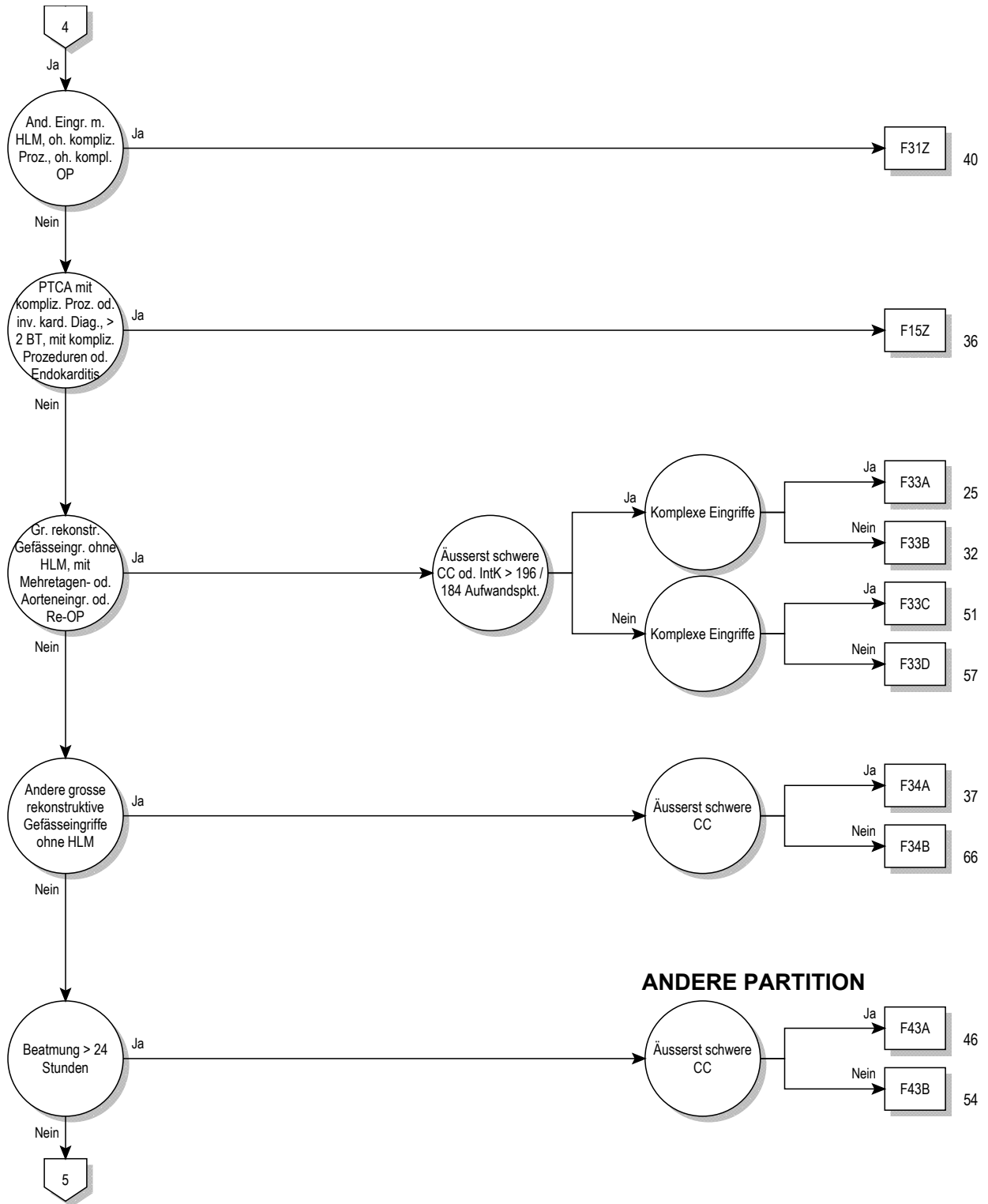


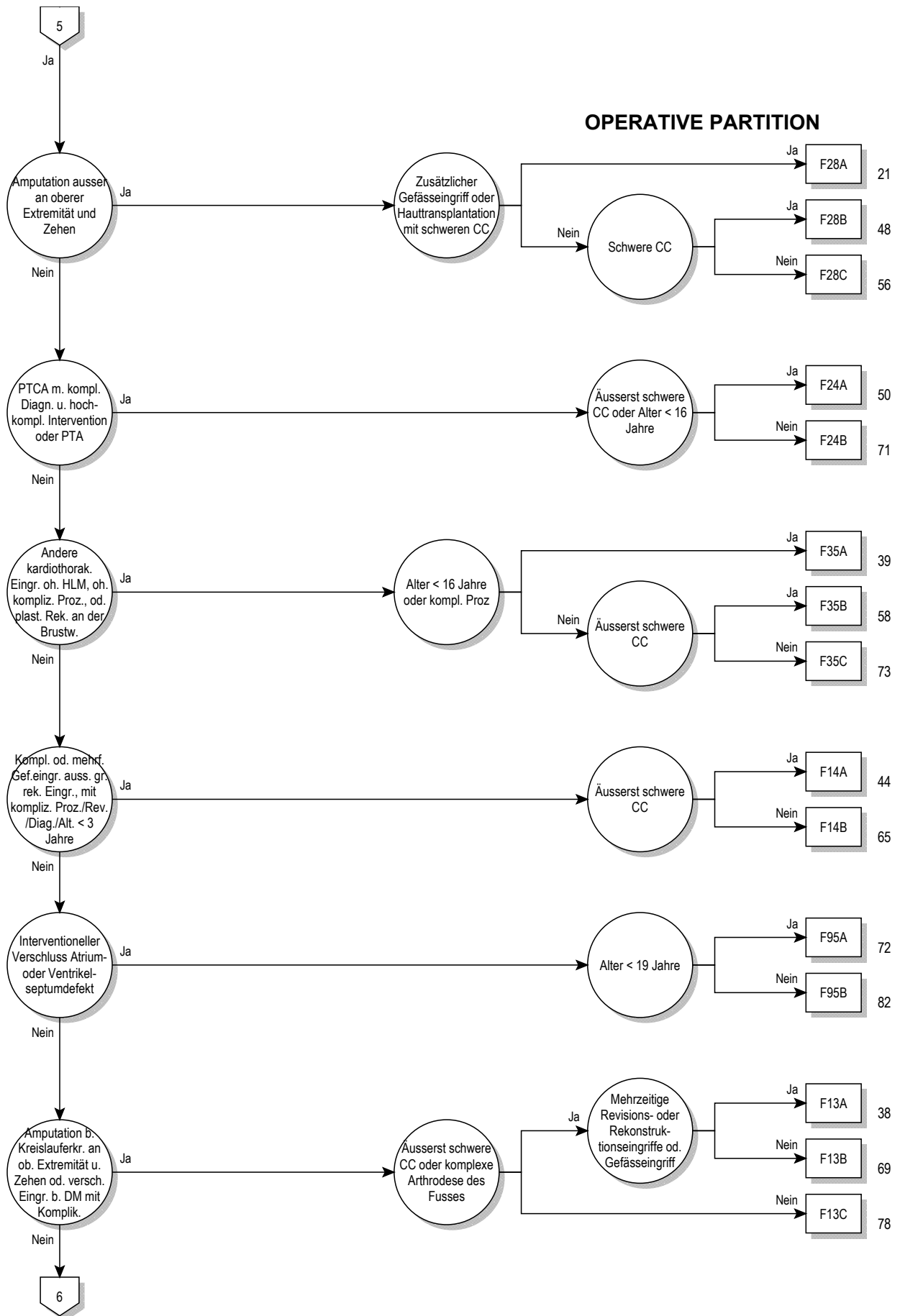


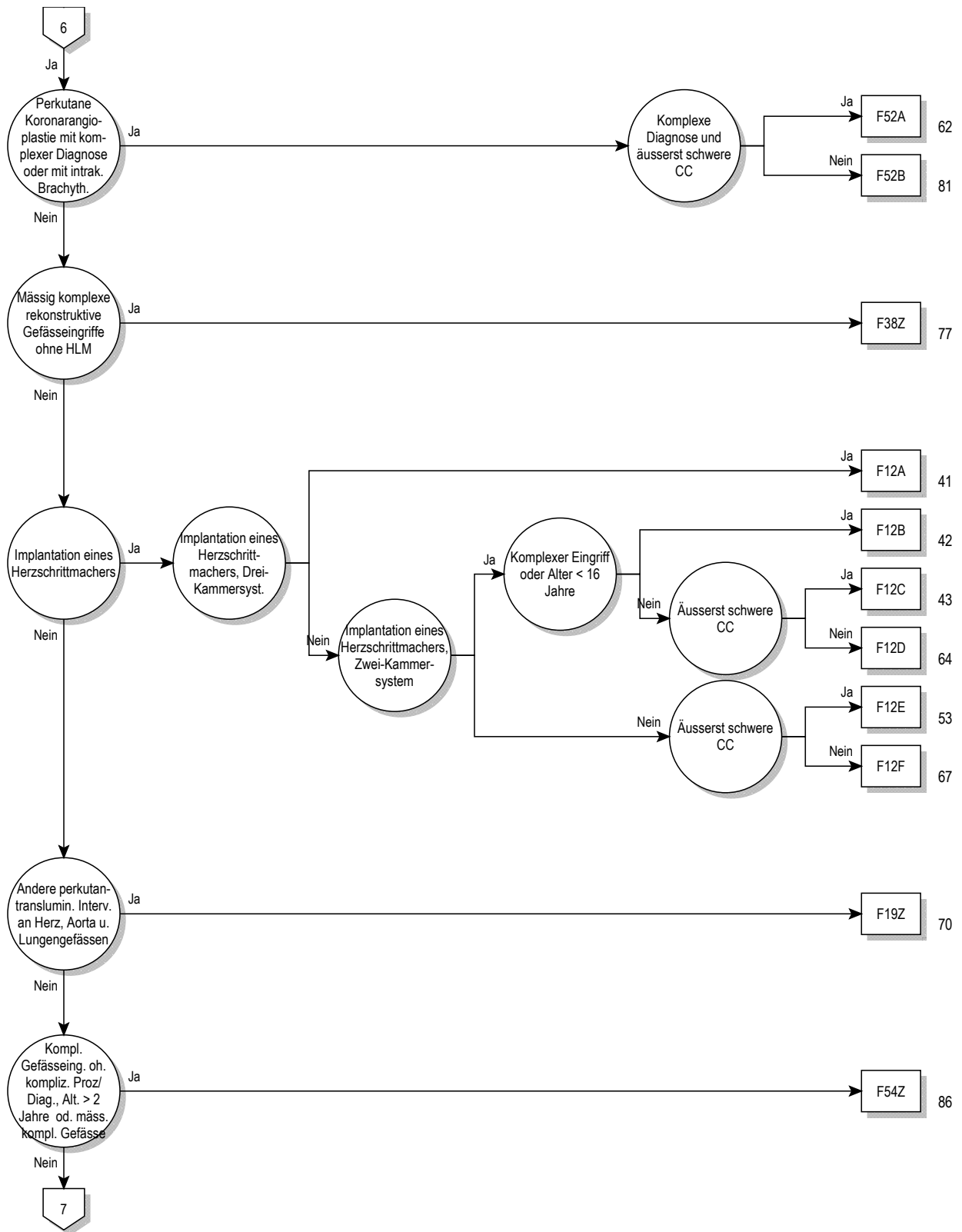


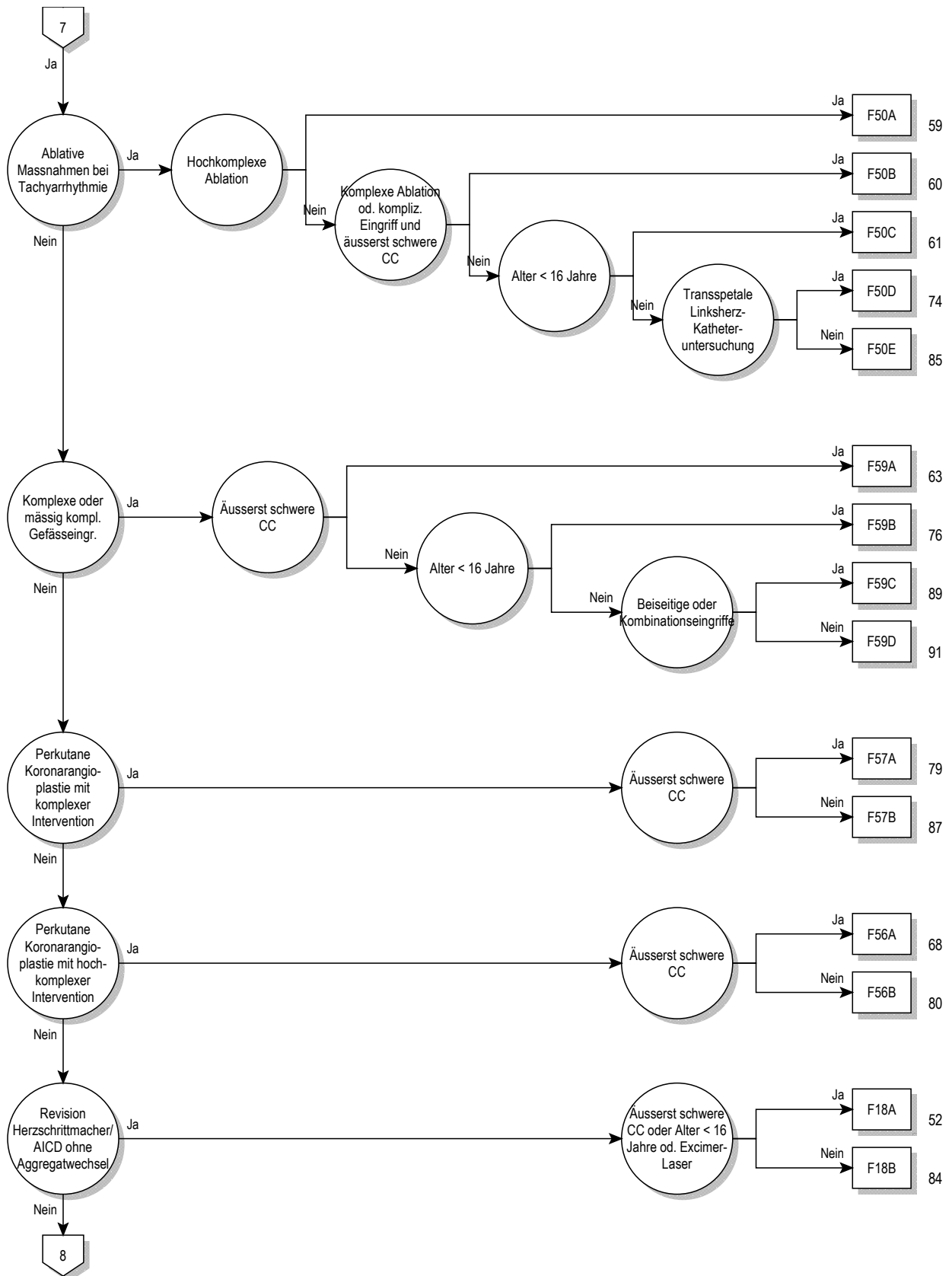
05

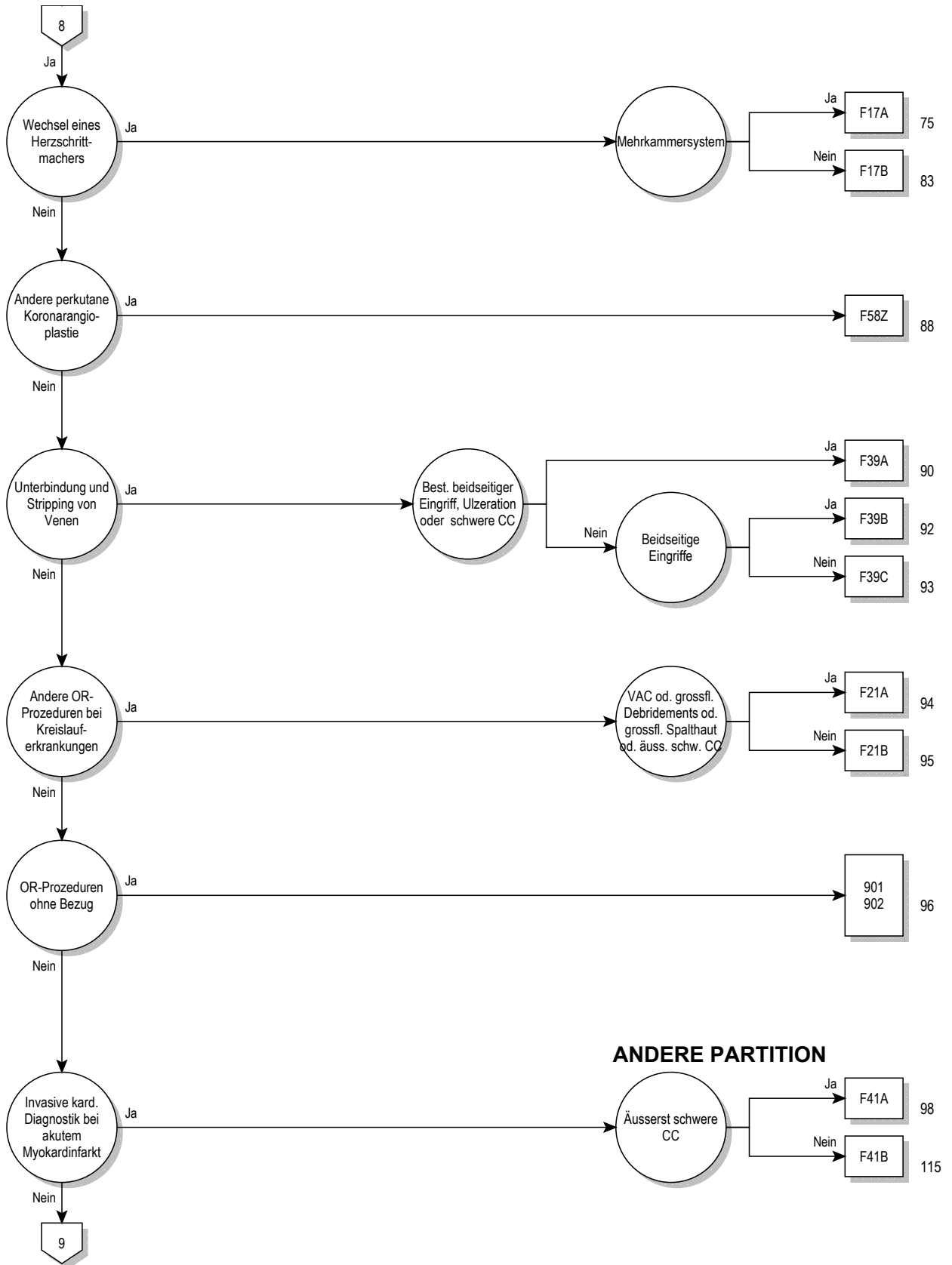






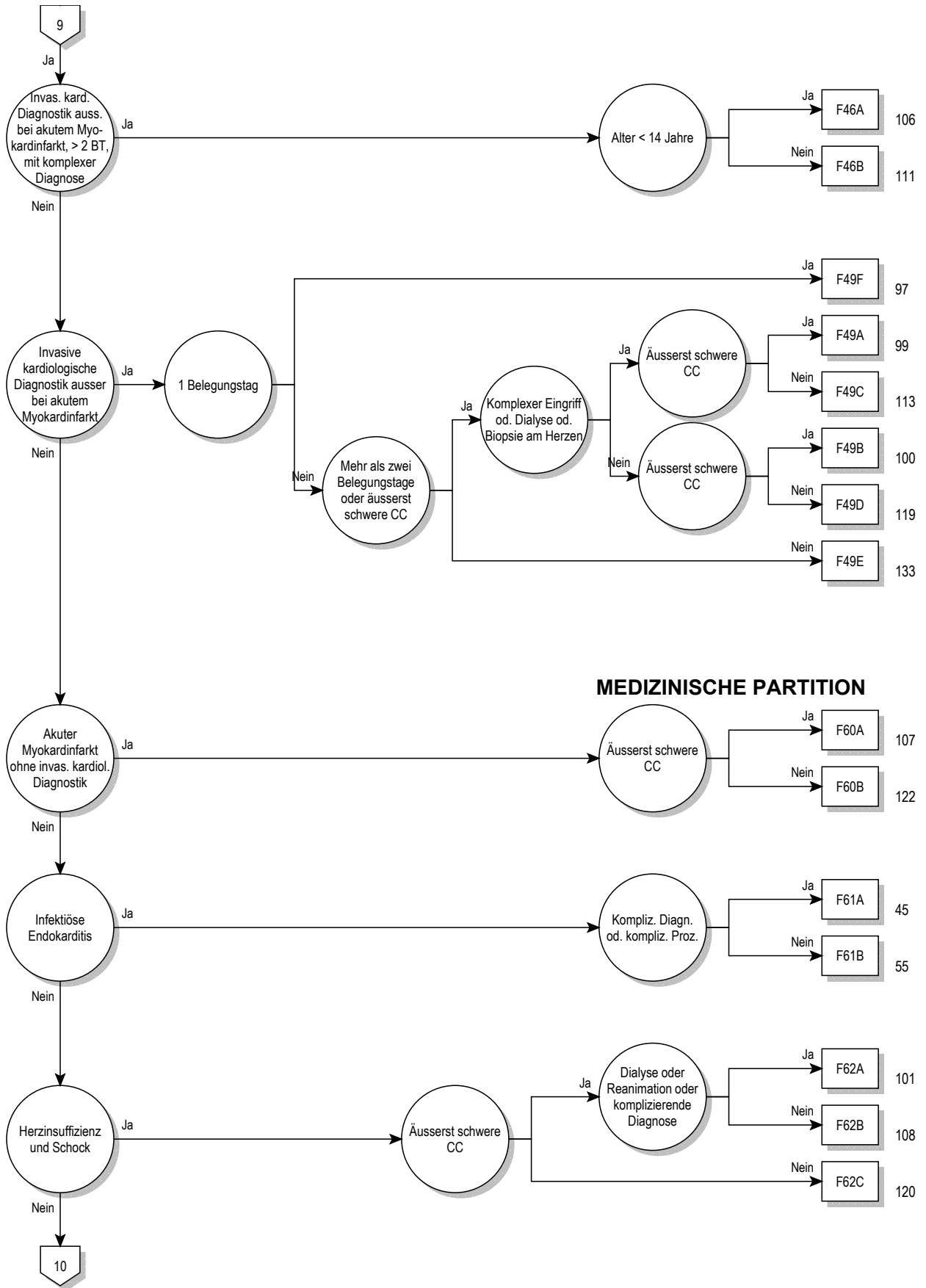






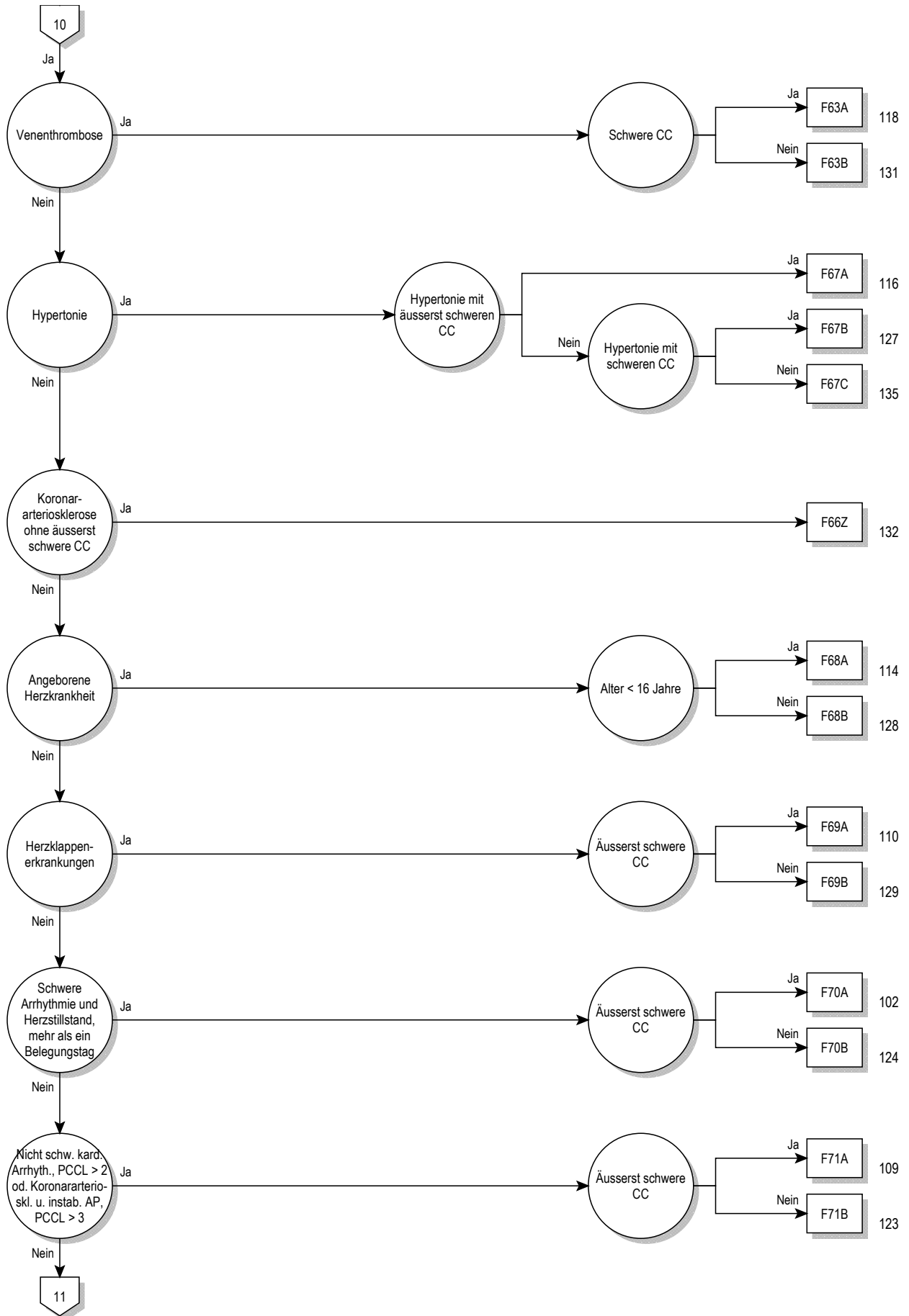
**ANDERE PARTITION**



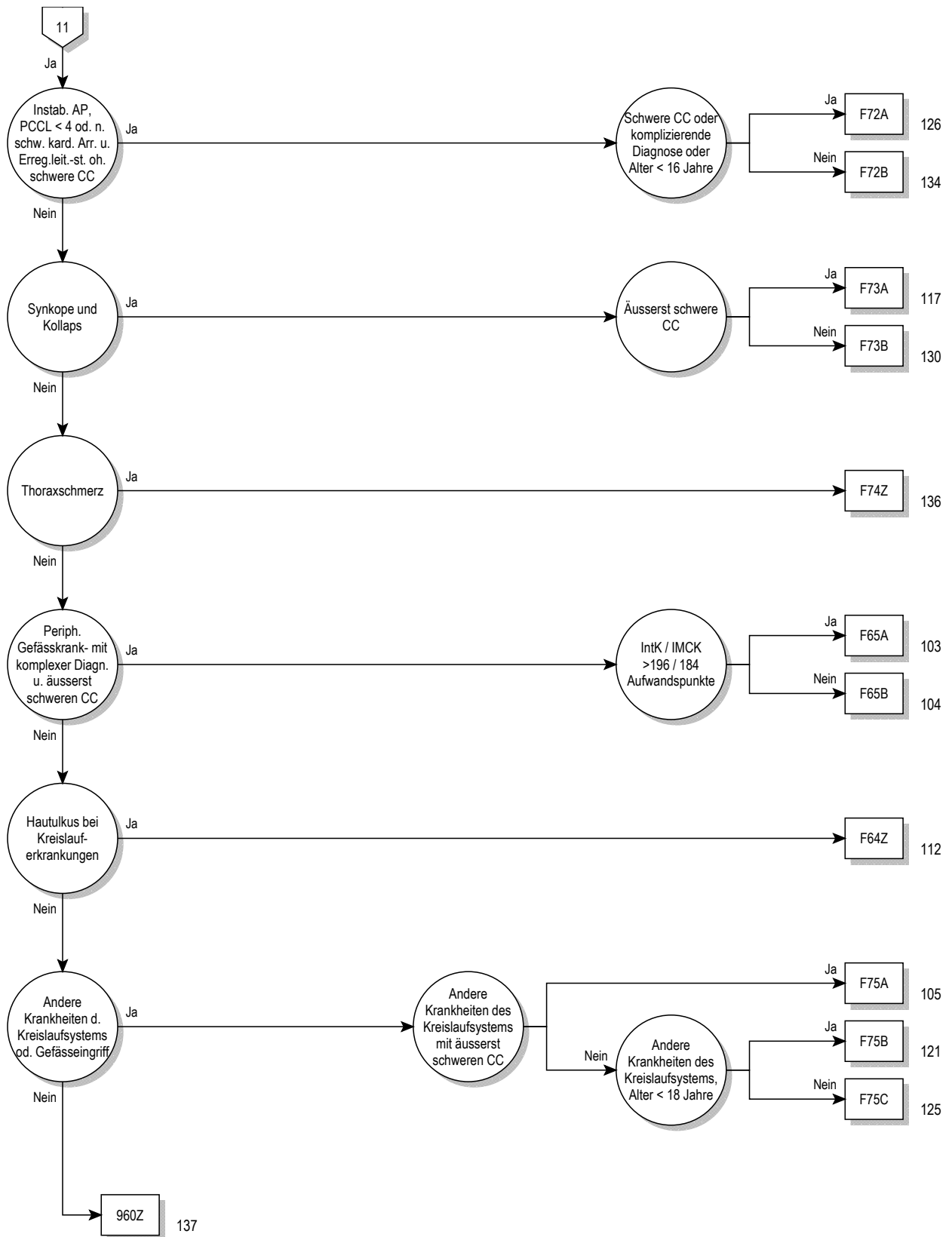


**MEDIZINISCHE PARTITION**





05





**Entscheidungslogik MDC 05**

Hauptdiagnose in Tabelle MDC05-0 oder Prozedur in Tabelle MDC05-1 oder MDC ist gleich 05 und Definition der Basis-DRG F36 oder Definition der Basis-DRG F98

**Hauptdiagnose für MDC 05 (MDC05-0)**

A39.5	Herzkrankheit durch Meningokokken	I10.90	Essentielle Hypertonie, nnbez: Oh Ang hypertensive Krise
A52.0	Kardiovaskuläre Syphilis	I10.91	Essentielle Hypertonie, nnbez: M Angabe hypertensive Krise
B33.2	Karditis durch Viren	I11.00	Hypertens HerzKH m (kongest) Herzinsuff, oA hypert Kris
B37.6	Candida-Endokarditis	I11.01	Hypert HerzKH m (kongest) Helnsuff, m Ang hypert Kris
B57.0	Akute Chagas-Krankheit mit Herzbeteiligung	I11.90	Hypertens HerzKH oh (kongest) Herzinsuff, oA hypert Kris
B57.2	Chagas-Krankheit (chronisch) mit Herzbeteiligung	I11.91	Hypert HerzKH oh (kongest) Helnsuff, m Ang hypert Kris
C38.0	Bösartige Neubildung: Herz	I13.00	Hypertens He-/NierKH m (kgst) Herzinsuff, oA hypert Kris
C45.2	Mesotheliom Perikard	I13.01	Hypert He-/NierKH m (kgst) Herzinsuff, m Ang hypert Kris
D15.1	Gutartige Neubildung Herz	I13.20	Hypert He-/NierKH m (kgst) He-/NierInsuff, oA hypertens Kris
E10.50	Diabetes mellitus, Typ 1: m periph vask Kompl, n entgl b	I13.21	Hypert He-/NierKH m (kgst) Helnsuff u NI, m Ang hypert Kris
E10.51	Diabetes mellitus, Typ 1: m periph vask Kompl, entgl bez	I13.90	Hypertens Herz- u NierenKH, nnbez, oA hypertens Kris
E11.50	Diabetes mellitus, Typ 2: m periph vask Kompl, n entgl bez	I13.91	Hypert Herz-/NierenKH, nnbez, m Ang hypert Kris
E11.51	Diabetes mellitus, Typ 2: m periph vask Kompl, entgl b	I15.00	Renovask Hypert, oA hypertens Kris
E12.50	DM iVm Fehl-/Mangelernähr m periph vask Kompl, n entgl b	I15.01	Renovask Hypert, m Ang hypert Kris
E12.51	DM iVm Fehl-/Mangelernähr m periph vask Kompl, entgl bez	I15.10	Hypert aFv sonst NierenKH, oA hypertens Kris
E13.50	So nbez Diab mell m periph vask Kompl, n entgl bez	I15.11	Hypert Folge v sonst NierenKH, m Ang hypert Kris
E13.51	So nbez Diab mell m periph vask Kompl, entgl bez	I15.20	Hypert aFv endokr KH, oA hypertens Kris
E14.50	Nnbez Diab mell m periph vask Kompl, n entgl bez	I15.21	Hypert Folge v endokr KH, m Ang hypert Kris
E14.51	Nnbez Diab mell m periph vask Kompl, entgl bez	I15.80	Sonst sek Hypert, oA hypertens Kris
F45.30	Somatof auton Fktstör, Herz-/Kreislaufsyst	I15.81	Sonst sek Hypert, m Ang hypert Kris
G90.00	Karotissinus-Syndrom (Synkope)	I15.90	Sek Hypert, nnbez, oA hypertens Kris
I01.0	Akute rheumatische Perikarditis	I15.91	Sek Hypert, nnbez, m Ang hypert Kris
I01.1	Akute rheumatische Endokarditis	I20.0	Instabile Angina pectoris
I01.2	Akute rheumatische Myokarditis	I20.1	Ang pect m nachgewiesenem Koronarspasmus
I01.8	Sonstige akute rheumatische HerzKH	I20.8	Sonstige Formen Angina pectoris
I01.9	Akute rheumatische Herzkrankheit, nnbez	I20.9	Angina pectoris, nnbez
I02.0	Rheumatische Chorea m Herzbeteiligung	I21.0	Akuter transmuraler Myokardinfarkt Vorderwand
I02.9	Rheumatische Chorea oh Herzbeteiligung	I21.1	Akuter transmuraler Myokardinfarkt Hinterwand
I05.0	Mitralklappenstenose	I21.2	Akuter transmuraler Myokardinf an sonst Lok
I05.1	Rheumatische Mitralklappeninsuffizienz	I21.3	Akuter transmuraler Myokardinf an nnbez Lok
I05.2	Mitralklappenstenose m Insuffizienz	I21.4	Akuter subendokardialer Myokardinfarkt
I05.8	Sonstige MitralklappenKH	I21.9	Akuter Myokardinfarkt, nnbez
I05.9	MitralklappenKH, nnbez	I22.0	Rezidivierender Myokardinfarkt Vorderwand
I06.0	Rheumatische Aortenklappenstenose	I22.1	Rezidivierender Myokardinfarkt Hinterwand
I06.1	Rheumatische Aortenklappeninsuffizienz	I22.8	Rezidivierender Myokardinfarkt an sonst Lok
I06.2	Rheum Aortenklappenstenose m Insuffizienz	I22.9	Rezidivierender Myokardinfarkt an nnbez Lok
I06.8	Sonstige rheumatische AortenklappenKH	I23.0	Hämoperikard als akut Kompl nach akut Myokardinf
I06.9	Rheumatische AortenklappenKH, nnbez	I23.1	ASD als akute Kompl nach akut Myokardinf
I07.0	Trikuspidalklappenstenose	I23.2	VSD als akute Kompl nach akut Myokardinf
I07.1	Trikuspidalklappeninsuffizienz	I23.3	Ruptur Herzwand oh Hämoperik als ak Kompl ak MI
I07.2	Trikuspidalklappenstenose m Insuffizienz	I23.4	Ruptur Chordae tendineae als ak Kompl ak MI
I07.8	Sonstige Trikuspidalklappenkrankheiten	I23.5	Papillarmuskelruptur als ak Kompl nach ak MI
I07.9	Trikuspidalklappenkrankheit, nnbez	I23.6	Thrombose Vorhof/HOhr/Kammer ak Kompl nach ak MI
I08.0	KH Mitral- u Aortenklappe, kombiniert	I23.8	Sonst akute Kompl nach akutem Myokardinf
I08.1	KH Mitral- u Trikuspidalklappe, kombiniert	I24.0	Koronarthrom oh nachfolgenden Myokardinf
I08.2	KH Aorten- u Trikuspidalklappe, kombiniert	I24.1	Postmyokardinfarkt-Syndrom
I08.3	KH Mitral-, Aorten- u Trikuspidalklappe, komb	I24.8	Sonst Formen der akuten ischämischen HerzKH
I08.8	Sonstige KH mehrere Herzklappen	I24.9	Akute ischämische KH, nnbez
I08.9	KH mehrere Herzklappen, nnbez	I25.0	Atheroskler Herz-Kreislauf-KH, so beschrieben
I09.0	Rheumatische Myokarditis	I25.10	Atheroskl HerzKH, oh hämodyn wirks Sten
I09.1	Rheumatische KH Endokard, Herzklappe nnbez	I25.11	Atheroskl HerzKH, 1-Gefäßkrank
I09.2	Chronische rheumatische Perikarditis	I25.12	Atheroskl HerzKH, 2-Gefäßkrank
I09.8	Sonstige nbez rheumatische HerzKH	I25.13	Atheroskl HerzKH, 3-Gefäßkrank
I09.9	Rheumatische HerzKH, nnbez	I25.14	Atheroskl HerzKH, Sten li Hauptstamm
I10.00	Benigne essentielle Hypertonie: Oh Ang hypertensive Krise	I25.15	Atheroskl HerzKH, m stenosis Bypass-Gef
I10.01	Benigne essentielle Hypertonie: M Ang hypertensive Krise	I25.16	Atherosklerotische HerzKH: Mit stenosierten Stents
I10.10	Maligne essentielle Hypertonie: Oh Ang hypertensive Krise	I25.19	Atheroskl HerzKH, nnbez
I10.11	Maligne essentielle Hypertonie: M Ang hypertensive Krise	I25.20	Alt Myokardinf, 29 T b unt 4 Mon zurücklieg

I25.21	Alt Myokardinf, 4 Mon b unt 1 J zurücklieg	I42.0	Dilatative Kardiomyopathie
I25.22	Alt Myokardinf, 1 J u läng zurücklieg	I42.1	Hypertrophische obstruktive Kardiomyopathie
I25.29	Alt Myokardinf, nnbez	I42.2	Sonstige hypertrophische Kardiomyopathie
I25.3	Herz-(Wand-)Aneurysma	I42.3	Eosinophile endomyokardiale KH
I25.4	Koronararterienaneurysma	I42.4	Endokardfibroelastose
I25.5	Ischämische Kardiomyopathie	I42.5	Sonstige restriktive Kardiomyopathie
I25.6	Stumme Myokardischämie	I42.6	Alkoholische Kardiomyopathie
I25.8	Sonst Formen chron ischämischen HerzKH	I42.7	Kardiomyopathie d AM od sonst exog Subst
I25.9	Chronische ischämische HerzKH, nnbez	I42.80	Arrhythmogene rechtsventr Kardiomyopathie [ARVCM]
I27.0	Primäre pulmonale Hypertonie	I42.88	Sonstige Kardiomyopathien
I27.1	Kyphoskoliotische Herzkrankheit	I42.9	Kardiomyopathie, nnbez
I27.20	Pulmonale Hypertonie bei chronischer Thromboembolie	I43.0	Kardiomyopathie b aokl inf u parasit KH
I27.28	Sonstige nbez sekundäre pulmonale Hypertonie	I43.1	Kardiomyopathie b StoffwechselKH
I27.8	Sonstige näher bezeichnete pulmonale Herzkrankheiten	I43.2	Kardiomyopathie b alimentären KH
I27.9	Pulmonale Herzkrankheit, nicht näher bezeichnet	I43.8	Kardiomyopathie b sonst aokl KH
I28.0	Arteriovenöse Fistel der Lungengefäße	I44.0	Atrioventrikulärer Block 1. Grades
I28.1	Aneurysma der A pulmonalis	I44.1	Atrioventrikulärer Block 2. Grades
I28.8	Sonstige näher bezeichnete Krankheiten der Lungengefäße	I44.2	Atrioventrikulärer Block 3. Grades
I28.9	Krankheit der Lungengefäße, nicht näher bezeichnet	I44.3	So u nnbez atrioventrikulärer Block
I30.0	Akute unspezifische idiopathische Perikarditis	I44.4	Linksanteriorer Faszikelblock
I30.1	Infektiöse Perikarditis	I44.5	Linksposteriorer Faszikelblock
I30.8	Sonstige Formen der akuten Perikarditis	I44.6	So u nnbez Faszikelblock
I30.9	Akute Perikarditis, nicht näher bezeichnet	I44.7	Linksschenkelblock, nnbez
I31.0	Chronische adhäsive Perikarditis	I45.0	Rechtsfaszikulärer Block
I31.1	Chronische restriktive Perikarditis	I45.1	So u nnbez Rechtsschenkelblock
I31.2	Hämoperikard, anderenorts nicht klassifiziert	I45.2	Bifaszikulärer Block
I31.3	Perikarderguß (nichtentzündlich)	I45.3	Trifaszikulärer Block
I31.8	Sonstige näher bezeichnete Krankheiten des Perikards	I45.4	Unspezifischer intraventrikulärer Block
I31.9	Krankheit des Perikards, nicht näher bezeichnet	I45.5	Sonstiger nbez Herzblock
I32.0	Perikarditis bei aokl bakteriellen Krankheiten	I45.6	Präexzitations-Syndrom
I32.1	Perikarditis bei sonstigen aokl infektiösen u parasitären KH	I45.8	Sonstige nbez kardiale Erregungsleitungsstörungen
I32.8	Perikarditis bei sonstigen aokl Krankheiten	I45.9	Kardiale Erregungsleitungsstörung, nnbez
I33.0	Akute und subakute infektiöse Endokarditis	I46.0	Herzstillstand m erfolgreicher Wiederbelebung
I33.9	Akute Endokarditis, nicht näher bezeichnet	I46.1	Plötzlicher Herztod, so beschrieben
I34.0	Mitralklappeninsuffizienz	I46.9	Herzstillstand, nnbez
I34.1	Mitralklappenprolaps	I47.0	Ventrikuläre Arrhythmie d Re-entry
I34.2	Nichtrheumatische Mitralklappenstenose	I47.1	Supraventrikuläre Tachykardie
I34.80	Nichtrheum MitrKlapSten m MitrKlapInsuff	I47.2	Ventrikuläre Tachykardie
I34.88	Sonst nichtrheum MitralklappenKH	I47.9	Paroxysmale Tachykardie, nnbez
I34.9	Nichtrheumatische MitralklappenKH, nnbez	I48.0	Vorhofflimmern, paroxysmal
I35.0	Aortenklappenstenose	I48.1	Vorhofflimmern, persistierend
I35.1	Aortenklappeninsuffizienz	I48.2	Vorhofflimmern, permanent
I35.2	Aortenklappenstenose m Insuffizienz	I48.3	Vorhofflattern, typisch
I35.8	Sonstige AortenklappenKH	I48.4	Vorhofflattern, atypisch
I35.9	AortenklappenKH, nnbez	I48.9	Vorhofflimmern und Vorhofflattern, nicht näher bezeichnet
I36.0	Nichtrheumatische Trikuspidalklappenstenose	I49.0	Kammerflattern u Kammerflimmern
I36.1	Nichtrheum Trikuspidalklappeninsuffizienz	I49.1	Vorhofextrasystolie
I36.2	Nichtrheum Trikuspidalklappenstenose m Insuff	I49.2	AV-junktionale Extrasystolie
I36.8	Sonstige nichtrheumat TrikuspidalklappenKH	I49.3	Ventrikuläre Extrasystolie
I36.9	Nichtrheumatische TrikuspidalklappenKH, nnbez	I49.4	So u nnbez Extrasystolie
I37.0	Pulmonalklappenstenose	I49.5	Sick-Sinus-Syndrom
I37.1	Pulmonalklappeninsuffizienz	I49.8	Sonstige nbez kardiale Arrhythmien
I37.2	Pulmonalklappenstenose m Insuffizienz	I49.9	Kardiale Arrhythmie, nnbez
I37.8	Sonstige PulmonalklappenKH	I50.00	Prim Rechtsherzinsuff
I37.9	PulmonalklappenKH, nnbez	I50.01	Sek Rechtsherzinsuff
I38	Endokarditis, Herzklappe nnbez	I50.11	Linksherzinsuff, oh Beschw
I39.0	MitralklappenKH b aokl KH	I50.12	Linksherzinsuff, m Beschw b stark Belast
I39.1	AortenklappenKH b aokl KH	I50.13	Linksherzinsuff, m Beschw b leichter Belast
I39.2	TrikuspidalklappenKHb aokl KH	I50.14	Linksherzinsuff, m Beschw i Ruhe
I39.3	PulmonalklappenKH b aokl KH	I50.19	Linksherzinsuffiz, nnbez
I39.4	KH mehr Herzklappen b aokl KH	I50.9	Herzinsuffizienz, nnbez
I39.8	Endokarditis b aokl KH, Herzklappe nnbez	I51.0	Herzseptumdefekt, erworben
I40.0	Infektiöse Myokarditis	I51.1	Ruptur Chordae tendineae, aonkl
I40.1	Isolierte Myokarditis	I51.2	Papillarmuskelruptur, aonkl
I40.8	Sonstige akute Myokarditis	I51.3	Intrakardiale Thrombose, aonkl
I40.9	Akute Myokarditis, nnbez	I51.4	Myokarditis, nnbez
I41.0	Myokarditis b aokl bakteriellen KH	I51.5	Myokarddegeneration
I41.1	Myokarditis b aokl VirusKH	I51.6	Herz-Kreislauf-KH, nnbez
I41.2	Myokarditis b sonst aokl inf u parasitären KH	I51.7	Kardiomegalie
I41.8	Myokarditis b sonst aokl KH	I51.8	Sonstige ungenau bez HerzKH

I51.9	HerzKH, nnbez	I80.88	Thrombose Phlebitis Thrombophleb sonst Lok
I52.0	Sonst HerzKH b aokl bakteriellen KH	I80.9	Thrombose Phlebitis Thrombophlebitis nnbez Lok
I52.1	Sonst HerzKH b sonst aokl inf u paras KH	I82.1	Thrombophlebitis migrans
I52.8	Sonstige HerzKH b sonst aokl KH	I82.2	Embolie u Thrombose V cava
I67.4	Hypertensive Enzephalopathie	I82.80	Embolie u Thrombose Milzvene
I70.0	Atherosklerose Aorta	I82.88	Embolie u Thrombose sonstiger nbez Venen
I70.1	Atherosklerose Nierenarterie	I82.9	Embolie u Thrombose nnbez Vene
I70.20	Atheroskl ExtremArt: Be-Bein, ohne Beschwerden	I83.0	Varizen untere Extremitäten mit Ulzerat
I70.21	Atheroskl ExtremArt: Be-Bein m belnd IschSchm Gehstr>200 m	I83.1	Varizen untere Extremitäten m Entzündung
I70.22	Atheroskl ExtremArt: Be-Bein m belnd IschSchm, Gehstr<200m	I83.2	Varizen unt Extremitäten m Ulzerat u Entzündung
I70.23	Atheroskl ExtremArt: Be-Bein-Typ, m Ruheschmerz,	I83.9	Varizen unt Extremitäten oh Ulzerat od Entzündung
I70.24	Atheroskl ExtremArt: Be-Bein-Typ, m Ulzeration	I86.0	Sublinguale Varizen
I70.25	Atheroskl ExtremArt: Be-Bein-Typ, m Gangrän	I86.4	Magenvarizen
I70.26	Atheroskl ExtremArt: Schulter-Arm-Typ, alle Stadien	I86.8	Varizen sonstiger nbez Lok
I70.29	Atheroskl ExtremArt: Sonstige und nnbez	I87.00	Postthrombotisches Syndrom ohne Ulzeration
I70.8	Atherosklerose sonstiger Arterien	I87.01	Postthrombotisches Syndrom mit Ulzeration
I70.9	Generalisierte u nnbez Atherosklerose	I87.1	Venenkompression
I71.00	Dissektion Aorta nnbez Lok, oh Angabe einer Ruptur	I87.20	Venöse Insuffizienz (chronisch) (peripher) oh Ulzeration
I71.01	Dissektion Aorta thoracica, ohne Angabe einer Ruptur	I87.21	Venöse Insuffizienz (chronisch) (peripher) mit Ulzeration
I71.02	Dissektion Aorta abdominalis, ohne Angabe einer Ruptur	I87.8	Sonstige nbez Venenkrankheiten
I71.03	Dissektion Aorta, thorakoabdominal, oh Angabe einer Ruptur	I87.9	Venenkrankheit, nnbez
I71.04	Dissektion Aorta nnbez Lokalisation, rupturiert	I95.0	Idiopathische Hypotonie
I71.05	Dissektion Aorta thoracica, rupturiert	I95.1	Orthostatische Hypotonie
I71.06	Dissektion Aorta abdominalis, rupturiert	I95.2	Hypotonie d Arzneimittel
I71.07	Dissektion Aorta, thorakoabdominal, rupturiert	I95.8	Sonstige Hypotonie
I71.1	Aneurysma Aorta thoracica, rupturiert	I95.9	Hypotonie, nnbez
I71.2	Aneurysma Aorta thoracica, oh Angabe einer Ruptur	I97.0	Postkardiotomie-Syndrom
I71.3	Aneurysma Aorta abdominalis, rupturiert	I97.1	Sonst FktStör nach kardiochirurgischem Eingriff
I71.4	Aneurysma Aorta abdominalis, oh Angabe einer Ruptur	I97.8	Sonst Kreislaufkomplik nach med Maßn, aonkl
I71.5	Aortenaneurysma, thorakoabdominal, rupturiert	I97.9	Kreislaufkomplik nach med Maßnahme, nnbez
I71.6	Aortenaneurysma, thorakoabdominal, oh Ang einer Ruptur	I98.0	Kardiovaskuläre Syphilis
I71.8	Aortenaneurysma nnbez Lokalisation, rupturiert	I98.1	Stör Herz-Kreislaufsyst b sonst aokl infek/paras KH
I71.9	Aortenaneurysma nnbez Lok, oh Angabe einer Ruptur	I98.8	Sonstige nbez Störungen des Kreislaufsystems bei aokl KH
I72.1	Aneurysma u Dissektion Arterie obere Extremität	I99	Sonstige und nnbez KH des Kreislaufsystems
I72.3	Aneurysma u Dissektion A iliaca	J81	Lungenödem
I72.4	Aneurysma u Dissektion Arterie untere Extremität	Q20.0	Truncus arteriosus communis
I72.8	Aneurysma u Dissektion sonstiger nbez Arterien	Q20.1	Re Doppelausstromventrikel [Double outlet right ventricle]
I72.9	Aneurysma u Dissektion nnbez Lokalisation	Q20.2	Linker Doppelausstromventrikel [Double outlet left ventricle]
I73.1	Thrombangiitis obliterans [Endangiitis v-Winiwarter-Buerger]	Q20.3	Diskordante ventrikuloarterielle Verbindung
I73.8	Sonstige nbez periphere GefäßKH	Q20.4	Doppelseinstromventrikel [Double inlet ventricle]
I73.9	Periphere GefäßKH, nnbez	Q20.5	Diskordante atrioventrikuläre Verbindung
I74.0	Embolie u Thrombose Aorta abdominalis	Q20.6	Vorhofisomerismus
I74.1	Embolie u Thrombose so u nnbez Abschnitte Aorta	Q20.8	Sonst angeb Fehlbildung Herzhöhlen u verbind Strukturen
I74.2	Embolie u Thrombose Arterien ob Extremitäten	Q20.9	Angeb Fehlbildung Herzhöhlen u verbind Strukturen, nnbez
I74.3	Embolie u Thrombose Arterien unt Extremitäten	Q21.0	Ventrikelseptumdefekt
I74.4	Embolie u Thrombose Extremitätenarterien, nnbez	Q21.1	Vorhofseptumdefekt
I74.5	Embolie u Thrombose A iliaca	Q21.2	Defekt Vorhof- u Kammerseptum
I74.8	Embolie u Thrombose sonstiger Arterien	Q21.3	Fallot-Tetralogie
I74.9	Embolie u Thrombose nnbez Arterie	Q21.4	Aortapulmonaler Septumdefekt
I77.0	Arteriovenöse Fistel, erworben	Q21.80	Fallot-Pentalogie
I77.1	Arterienstriktur	Q21.88	Sonst angeborene Fehlbildung der Herzsepten
I77.2	Arterienruptur	Q21.9	Angeborene Fehlbildung Herzseptum, nnbez
I77.3	Fibromuskuläre Dysplasie Arterien	Q22.0	Pulmonalklappenatresie
I77.5	Arteriennekrose	Q22.1	Angeborene Pulmonalklappenstenose
I77.8	Sonstige nbez KH Arterien u Arteriolen	Q22.2	Angeborene Pulmonalklappeninsuffizienz
I77.9	KH Arterien u Arteriolen, nnbez	Q22.3	Sonst angeborene Fehlbildung Pulmonalklappe
I78.0	Hereditäre hämorrhagische Teleangiektasie	Q22.4	Angeborene Trikuspidalklappenstenose
I78.8	Sonstige KH Kapillaren	Q22.5	Ebstein-Anomalie
I78.9	KH Kapillaren, nnbez	Q22.6	Hypoplastisches Rechtsherzsyndrom
I79.0	Aortenaneurysma b aokl KH	Q22.8	Sonst angeborene Fehlbildung Trikuspidalklappe
I79.1	Aortitis b aokl KH	Q22.9	Angeborene Fehlbildung Trikuspidalklappe, nnbez
I79.2	Periphere Angiopathie b aokl KH	Q23.0	Angeborene Aortenklappenstenose
I79.8	Sonst KH Arterien, Arteriolen u Kapill b aokl KH	Q23.1	Angeborene Aortenklappeninsuffizienz
I80.0	Thrombose Phlebitis Thrombophleb oberfl Gefäß unt Extr	Q23.2	Angeborene Mitralklappenstenose
I80.1	Thrombose Phlebitis Thrombophleb V femoralis	Q23.3	Angeborene Mitralklappeninsuffizienz
I80.20	Thrombose Phlebitis Thrombophleb Beckenvenen	Q23.4	Hypoplastisches Linksherzsyndrom
I80.28	Thrombose Phlebitis Thrombophleb so tiefer Gef unt Extr	Q23.8	Sonst angeborene Fehlbildung Aorten- u Mitralklappe
I80.3	Thrombose Phlebitis Thrombophleb unt Extr, nnbez	Q23.9	Angeborene Fehlbildung Aorten- u Mitralklappe, nnbez
I80.80	Thrombose Phlebitis Thrombophleb oberfl Gefäß obere Extr	Q24.0	Dextrokardie
I80.81	Thrombose Phlebitis Thrombophleb tiefer Gefäß obere Extr	Q24.1	Lävokardie

Q24.2	Cor triatriatum	R07.2	Präkordiale Schmerzen
Q24.3	Infundibuläre Pulmonalstenose	R07.3	Sonstige Brustschmerzen
Q24.4	Angeborene subvalvuläre Aortenstenose	R07.4	Brustschmerzen, nnbez
Q24.5	Fehlbildung Koronargefäße	R55	Synkope u Kollaps
Q24.6	Angeborener Herzblock	R57.0	Kardiogener Schock
Q24.8	Sonst nbez angeborene Fehlbildungen Herz	R57.9	Schock, nnbez
Q24.9	Angeborene Fehlbildung Herz, nnbez	R58	Blutung, aonkl
Q25.0	Offener Ductus arteriosus	R93.1	Abnorm Befund bildgeb Diagnostik Herz/Koronarkreislauf
Q25.1	Koarkation Aorta	R94.3	Abnorme Ergebnisse kardiovaskulären Fktrprüfungen
Q25.2	Atresie Aorta	R96.0	Plötzlich eingetretener Tod
Q25.3	Stenose Aorta (angeboren)	S26.0	Traumatisches Hämoperikard
Q25.4	Sonstige angeborene Fehlbildungen Aorta	S26.81	Prellung Herz
Q25.5	Atresie A pulmonalis	S26.82	Rißverletzung Herz oh Eröffnung Herzhöhle
Q25.6	Stenose A pulmonalis (angeboren)	S26.83	Rißverletzung Herz m Eröffnung Herzhöhle
Q25.7	Sonst angeborene Fehlbildung A pulmonalis	S26.88	Sonstige Verletzungen Herz
Q25.8	Sonst angeborene Fehlbildung große Aa	S26.9	Verletzung Herz, nnbez
Q25.9	Angeborene Fehlbildung große Aa, nnbez	T80.1	Gefäßkomplik nach Infus/Transfus/Injekt zu therap Zwecken
Q26.0	Angeborene Stenose V cava	T81.1	Schock während od als Folge Eingriff, aonkl
Q26.1	Persistenz linken V cava superior	T81.7	Gefäßkomplikationen nach Eingriff, aonkl
Q26.2	Totale Fehleinmündung Lungenvenen	T82.0	Mechanische Komplik d Herzklappenprothese
Q26.3	Partielle Fehleinmündung Lungenvenen	T82.1	Mechanische Komplik d kardiales elektronisches Gerät
Q26.4	Fehleinmündung Lungenvenen, nnbez	T82.2	Mechan Komplik d Koronarart-Bypass u Klappentranspl
Q26.5	Fehleinmündung Pfortader	T82.3	Mechanische Komplik d sonst Gefäßtransplantate
Q26.6	Fistel zw V portae u A hepatica (angeboren)	T82.4	Mechanische Komplik d Gefäßkatheter b Dialyse
Q26.8	Sonst angeborene Fehlbildung große Venen	T82.5	Mechan Komplik d so Geräte/Implantate in Herz u Gefäßen
Q26.9	Angeborene Fehlbildung große Vene, nnbez	T82.6	Infektion u entzündl Reaktion d Herzklappenprothese
Q27.0	Angeborenes Fehlen od Hypoplasie A umbilicalis	T82.7	Infekt/entzündl Rkt d so Gerät/Impl/Transpl in Herz Gefäß
Q27.1	Angeborene Nierenarterienstenose	T82.8	So nbez Komplik d Proth/Implant/Transpl in Herz u Gefäßen
Q27.2	Sonst angeb Fehlbildung Nierenarterie	T82.9	Nnbez Kompl d Proth/Implant/Transpl in Herz u Gefäßen
Q27.3	Arteriovenöse Fehlbildung periphere Gefäße	T86.2	Versagen und Abstoßung eines Herztransplantates
Q27.4	Angeborene Phlebektasie	T86.3	Versagen und Abstoßung eines Herz-Lungen-Transplantates
Q27.8	Sonst nbez angeb Fehlbildungen peripheres Gefäßsystem	Z01.80	Abklärung Disposition für maligne Herzrhythmusstörungen
Q27.9	Angeb Fehlbildung peripheres Gefäßsystem, nnbez	Z01.81	Abklärung Disposition für Kardiomyopathien
Q28.80	Sonstiges angeborenes Aneurysma	Z03.4	Beobachtung b Verdacht auf Herzinfarkt
Q28.81	Sonstige angeborene Fistel des Kreislaufsystems	Z03.5	Beobachtung b Verdacht auf sonst kardiovaskuläre KH
Q28.88	Sonst näher bez angeborene Fehlbildgen d Kreislaufsystems	Z45.00	Anp und Handhabung eines implantierten HSM
Q28.9	Angeborene Fehlbildung Kreislaufsystem, nnbez	Z45.01	Anp und Handhabung eines implant. Kardiodefibrillators
R00.0	Tachykardie, nnbez	Z45.08	Anp und Handhabung v. sonst. Kard. (elektronischen) Geräten
R00.1	Bradykardie, nnbez	Z94.1	Zustand nach Herztransplantation
R00.2	Palpitationen	Z95.0	Vorhandensein impl Herzschrittmacher od impl Kardiodef
R00.8	Sonstige u nnbez Störungen Herzschlag	Z95.2	Vorhandensein künstliche Herzklappe
R01.0	Benigne u akzidentelle Herzgeräusche	Z95.3	Vorhandensein xenogene Herzklappe
R01.1	Herzgeräusch, nnbez	Z95.4	Vorhandensein andr Herzklappenersatz
R01.2	Sonstige Herz-Schallphänomene	Z95.80	Vorhandensein eines herzunterstützenden Systems
R02	Gangrän, aonkl	Z95.81	Operativ impl vask Katheterverweilsyst vorhanden
R03.0	Erhöhter Blutdruckwert o Diagnose Bluthochdruck	Z95.88	Sonst kard od vask Implantaten od Transplantaten vorhanden
R03.1	Unspezifischer niedriger Blutdruckwert	Z95.9	Vorhandensein kardial/vaskul Implantat/Transplantat, nnbez

**Prozedur für MDC 05 (MDC05-1)**

37.8e.00↔	Implantation eines Kardioverters oder Defibrillators, n.n.bez.	37.8e.22↔	Implantation eines Einkammer-Defibrillators mit atrialem Sensing
37.8e.11↔	Implantation eines Einkammer-Defibrillators	37.8e.31↔	Implantation eines subkutanen Defibrillatorsystems
37.8e.12↔	Implantation eines Zweikammer-Defibrillators	37.8e.99↔	Implantation eines Kardioverters oder Defibrillators, sonstige
37.8e.21↔	Implantation eines Resynchronisationsdefibrillators (CRT-D)		

**ADRG F01**

**Neuimplantation Kardioverter / Defibrillator (AICD)**

Mindestens eine Prozedur in Tabelle F01-1 und Prozedur in Tabelle F01-2

**DRG F01A**

**Neuimplantation Kardioverter / Defibrillator (AICD), Zwei- oder Drei-Kammer-Stimulation, mit zusätzlichem Herz- oder Gefässeingriff**

Prozedur in Tabelle F01-3 und Prozedur in Tabelle F01-2 und mindestens eine Prozedur in Tabelle F01-4 oder Prozedur in Tabelle F01-5 und Prozedur in Tabelle F01-2 und mindestens eine Prozedur in Tabelle F01-4



**DRG F01B Neuimplantation Kardioverter / Defibrillator (AICD), Drei-Kammer-Stimulation, ohne zusätzlichen Herz- oder Gefässeingriff**

Prozedur in Tabelle F01-3 und Prozedur in Tabelle F01-2

**DRG F01C Neuimplantation Kardioverter / Defibrillator (AICD), Ein-Kammer-Stimulation, mit zusätzlichem Herz- oder Gefässeingriff**

Mindestens eine Prozedur in Tabelle F01-4

**DRG F01D Neuimplantation Kardioverter / Defibrillator (AICD), Zwei-Kammer-Stimulation, ohne zusätzlichen Herz- oder Gefässeingriff**

Prozedur in Tabelle F01-5 und Prozedur in Tabelle F01-2

**DRG F01E Neuimplantation Kardioverter / Defibrillator (AICD), mit äusserst schweren CC**

PCCL &gt; 3

**DRG F01F Neuimplantation Kardioverter / Defibrillator (AICD), Ein-Kammer-Stimulation, ohne zusätzlichen Herz- oder Gefässeingriff****Prozedur F01-1**

- |           |  |           |  |
|-----------|--|-----------|--|
| 37.8e.00↔ | Implantation eines Kardioverters oder Defibrillators, n.n.bez. | 37.8e.22↔ | Implantation eines Einkammer-Defibrillators mit atrialem Sensing |
| 37.8e.11↔ | Implantation eines Einkammer-Defibrillators                    | 37.8e.31↔ | Implantation eines subkutanen Defibrillatorsystems               |
| 37.8e.12↔ | Implantation eines Zweikammer-Defibrillators                   | 37.8e.99↔ | Implantation eines Kardioverters oder Defibrillators, sonstige   |
| 37.8e.21↔ | Implantation eines Resynchronisationsdefibrillators (CRT-D)    |           |  |

**Prozedur F01-2**

- |           |  |           |   |
|-----------|--|-----------|---|
| 37.7a.00↔ | Implantation einer Elektrode am Herzen, n.n.bez.   | 37.7a.23↔ | Implantation einer Elektrode am Epikard, thorakoskopisch  |
| 37.7a.11↔ | Implantation einer transvenösen Ventrikelektrode   | 37.7a.31↔ | Implantation einer transvenösen Schockelektrode   |
| 37.7a.12↔ | Implantation einer transvenösen Ventrikelektrode mit atrialem Sensing                          | 37.7a.32↔ | Implantation einer subkutanen Schockelektrode   |
| 37.7a.13↔ | Implantation einer transvenösen Vorhofelektrode  | 37.7a.33↔ | Implantation einer subkutanen Schockelektrode zur Verwendung mit einem subkutanen Defibrillatorsystem |
| 37.7a.14↔ | Implantation einer transvenösen Elektrode auf dem linken Ventrikel durch den Koronarsinus      | 37.7a.51↔ | Implantation eines Drucksensors   |
| 37.7a.21↔ | Implantation einer Elektrode am Epikard, durch Thorakotomie und Sternotomie, offen chirurgisch | 37.7a.99↔ | Implantation einer Elektrode am Herzen, sonstige  |
| 37.7a.22↔ | Implantation einer Elektrode am Epikard über einen subxyphoidalen Zugang, offen chirurgisch    |           |   |

**Prozedur F01-3**

- |           |   |
|-----------|---|
| 37.8e.21↔ | Implantation eines Resynchronisationsdefibrillators (CRT-D) |
|-----------|---|

**Prozedur F01-4**

- |           |  |           |   |
|-----------|--|-----------|---|
| 00.55.00↔ | Einsetzen von peripheren Gefässstent(s) mit Medikamenten-Freisetzung, n.n.bez.                               | 00.66.21↔ | Koronarangioplastik [PTCA] mit medikamentenfreisetzenden Ballons                            |
| 00.55.11↔ | Einsetzen von peripheren Gefässstent(s) mit Medikamenten-Freisetzung, drug eluting überlange Stents (>10 cm) | 00.66.22↔ | Koronarangioplastik [PTCA] mit Antikörper-beschichteten Ballons                             |
| 00.55.99↔ | Einsetzen von peripheren Gefässstent(s) mit Medikamenten-Freisetzung, sonstige                               | 00.66.29↔ | Koronarangioplastik [PTCA], mit Ballons, sonstige   |
| 00.63↔    | Perkutanes Einsetzen von Stent(s) an A. carotis  | 00.66.30↔ | Koronarangioplastik [PTCA] durch Rotablation  |
| 00.64↔    | Perkutanes Einsetzen von Stent(s) an sonstigen präzerebralen (extrakraniellen) Arterien                      | 00.66.31↔ | Perkutan-transluminale Gefässintervention an den Koronarien mittels Laser-Angioplastie      |
| 00.65.00↔ | Perkutanes Einsetzen von sonstigem(n) intrakraniellen vaskulären Stent(s), n.n.bez.                          | 00.66.32↔ | Perkutan-transluminale Gefässintervention an den Koronarien mittels Atherektomie            |
| 00.65.11↔ | Perkutanes transluminale Einsetzen von intrakraniellen vaskulären Mikrostent(s)                              | 00.66.33↔ | Perkutan-transluminale Gefässintervention an den Koronarien mittels Fremdkörperentfernung   |
| 00.65.99↔ | Perkutanes Einsetzen von sonstigem(n) intrakraniellen vaskulären Stent(s), sonstige                          | 00.66.35↔ | Perkutan-transluminale Gefässintervention an den Koronarien mittels selektiver Embolisation |
| 00.66.00↔ | Perkutane transluminale Koronarangioplastik [PTCA] oder koronare Atherektomie, n.n.bez.                      | 00.66.36↔ | Perkutan-transluminale Gefässintervention an den Koronarien mittels Thrombektomie           |
| 00.66.10↔ | Perkutaner transluminale Verschluss einer Fistel der Herzkranzgefässe  | 00.66.99↔ | Perkutane transluminale Koronarangioplastik [PTCA] oder koronare Atherektomie, sonstige     |
| 00.66.20↔ | Koronarangioplastik [PTCA], mit Ballons, n.n.bez.  | 00.67.00↔ | Perkutanes Einsetzen von zentralen Gefässstent(s), n.n.bez.                                 |
|           |  | 00.67.10↔ | Perkutanes Einsetzen von Gefässstent(s) in die V. cava                                      |
|           |  | 00.67.20↔ | Perkutanes Einsetzen von Gefässstent(s) in die V. porta                                     |

00.67.99↔	Perkutan Einsetzen von zentralen Gefässstent(s), sonstige	35.98.30↔	Perkutan-transluminale Verschluss eines Ventrikelseptumdefekts
01.21↔	Inzision und Drainage an den kranialen Sinus	35.98.99↔	Sonstige Operationen an Herzsepten, sonstige
35.31↔	Papillarmuskeloperation	35.99↔	Sonstige Operationen an Herzklappen
35.32↔	Sehnenfaden-Operation	35.a1.00↔	Valvulotomie an der Aortenklappe, n.n.bez.
35.34↔	Infundibulektomie	35.a1.09↔	Valvulotomie an der Aortenklappe, sonstige
35.35.00↔	Operationen an den Trabeculae carneae cordis, n.n.bez.	35.a1.11↔	Valvulotomie an der Aortenklappe über vollständige Sternotomie
35.35.09↔	Operationen an den Trabeculae carneae cordis, sonstige	35.a1.12↔	Valvulotomie an der Aortenklappe über minimal-invasive Thorakotomie (partielle obere Sternotomie, laterale Thorakotomie)
35.35.10↔	Subvalvuläre fibröse oder muskuläre Resektion an der Aortenklappe	35.a1.13↔	Valvulotomie an der Aortenklappe, endovaskulärer Zugang
35.36.00↔	Supravalvuläre Resektion, Herzklappe, n.n.bez.	35.a1.14↔	Valvulotomie an der Aortenklappe kathetergesteuert, transapikal
35.36.09↔	Supravalvuläre Resektion, Herzklappe, sonstige	35.a2.00↔	Valvulotomie an der Mitralklappe, n.n.bez.
35.36.11↔	Supravalvuläre Resektion, Aortenklappe	35.a2.09↔	Valvulotomie an der Mitralklappe, sonstige
35.36.21↔	Supravalvuläre Resektion, Pulmonalklappe	35.a2.11↔	Valvulotomie an der Mitralklappe über vollständige Sternotomie
35.39↔	Operationen an herzklappenangrenzenden Strukturen, sonstige	35.a2.12↔	Valvulotomie an der Mitralklappe über minimal-invasive Thorakotomie (partielle obere Sternotomie, laterale Thorakotomie)
35.41.00↔	Vergrosserung eines bestehenden Vorhofseptumdefekts, n.n.bez.	35.a2.13↔	Valvulotomie an der Mitralklappe, endovaskulärer Zugang
35.41.10↔	Vergrosserung eines bestehenden Vorhofseptumdefekts, offene Technik	35.a2.14↔	Valvulotomie an der Mitralklappe kathetergesteuert, transapikal
35.41.20↔	Vergrosserung eines bestehenden Vorhofseptumdefekts, geschlossene Technik	35.a3.00↔	Valvulotomie an der Pulmonalklappe, n.n.bez.
35.41.99↔	Vergrosserung eines bestehenden Vorhofseptumdefekts, sonstige	35.a3.09↔	Valvulotomie an der Pulmonalklappe, sonstige
35.42.00↔	Bildung von Herzseptumdefekten, n.n.bez.	35.a3.11↔	Valvulotomie an der Pulmonalklappe über vollständige Sternotomie
35.42.10↔	Bildung von Herzseptumdefekten, offene Technik	35.a3.12↔	Valvulotomie an der Pulmonalklappe über minimal-invasive Thorakotomie (partielle obere Sternotomie, laterale Thorakotomie)
35.42.20↔	Bildung von Herzseptumdefekten, geschlossene Technik	35.a3.13↔	Valvulotomie an der Pulmonalklappe, endovaskulärer Zugang
35.42.99↔	Bildung von Herzseptumdefekten, sonstige	35.a3.14↔	Valvulotomie an der Pulmonalklappe kathetergesteuert, transapikal
35.43.00↔	Vergrosserung eines bestehenden Ventrikelseptumdefekts, n.n.bez.	35.a4.00↔	Valvulotomie an der Trikuspidalklappe, n.n.bez.
35.43.10↔	Vergrosserung eines bestehenden Ventrikelseptumdefekts, offene Technik	35.a4.09↔	Valvulotomie an der Trikuspidalklappe, sonstige
35.43.20↔	Vergrosserung eines bestehenden Ventrikelseptumdefekts, geschlossene Technik	35.a4.11↔	Valvulotomie an der Trikuspidalklappe über vollständige Sternotomie
35.43.99↔	Vergrosserung eines bestehenden Ventrikelseptumdefekts, sonstige	35.a4.12↔	Valvulotomie an der Trikuspidalklappe über minimal-invasive Thorakotomie (partielle obere Sternotomie, laterale Thorakotomie)
35.50↔	Korrektur von nicht näher bezeichnetem Herzseptumdefekt mit Prothese	35.a4.13↔	Valvulotomie an der Trikuspidalklappe, endovaskulärer Zugang
35.51↔	Korrektur eines Vorhofseptumdefekts mit Prothese, offene Technik	35.a4.14↔	Valvulotomie an der Trikuspidalklappe kathetergesteuert, transapikal
35.53↔	Korrektur eines Ventrikelseptumdefekts mit Prothese, offener Zugang	35.b0↔	Klappensprengung, n.n.bez.
35.54↔	Korrektur von Endokardkissendefekten (AV-Kanal) mit Prothese	35.b1.11↔	Sprengung der Aortenklappe, endovaskulärer Zugang
35.60↔	Korrektur eines nicht bezeichneten Herzseptumdefekts mit Bio-Graft	35.b1.12↔	Sprengung der Mitralklappe, endovaskulärer Zugang
35.61↔	Korrektur eines Vorhofseptumdefekts mit Bio-Graft	35.b1.13↔	Sprengung der Pulmonalklappe, endovaskulärer Zugang
35.62↔	Korrektur eines Ventrikelseptumdefekts mit Bio-Graft	35.b1.14↔	Sprengung der Trikuspidalklappe, endovaskulärer Zugang
35.63↔	Korrektur von Endokardkissendefekten (AV-Kanal) mit Bio-Graft	35.b9↔	Klappensprengung, sonstige
35.70↔	Sonstige nicht näher bezeichnete Korrektur von nicht näher bezeichneten Herzseptumdefekten	35.c1.00↔	Taschenrekonstruktion der Aortenklappe, n.n.bez.
35.71↔	Sonstige nicht näher bezeichnete Korrektur eines Vorhofseptumdefekts	35.c1.09↔	Taschenrekonstruktion der Aortenklappe, sonstige
35.72.00↔	Korrektur eines Ventrikelseptumdefekts, n.n.bez.	35.c1.11↔	Taschenrekonstruktion der Aortenklappe über vollständige Sternotomie
35.72.10↔	Verschluss eines erworbenen Ventrikelseptumdefekts	35.c1.12↔	Taschenrekonstruktion der Aortenklappe über minimal-invasive Thorakotomie (partielle obere Sternotomie, laterale Thorakotomie)
35.72.99↔	Korrektur eines Ventrikelseptumdefekts, sonstige	35.c2.00↔	Segelrekonstruktion der Mitralklappe, n.n.bez.
35.73↔	Sonstige und nicht näher bezeichnete Korrektur von Endokardkissendefekten (AV-Kanal)	35.c2.09↔	Segelrekonstruktion der Mitralklappe, sonstige
35.81↔	Totalkorrektur einer Fallot-Tetralogie	35.c2.11↔	Segelrekonstruktion der Mitralklappe über vollständige Sternotomie
35.82↔	Totalkorrektur von total falsch mündenden Pulmonalvenen	35.c2.12↔	Segelrekonstruktion der Mitralklappe über minimal-invasive Thorakotomie (partielle obere Sternotomie, laterale Thorakotomie)
35.83↔	Totale Rekonstruktion des Truncus arteriosus	35.c2.13↔	Segelrekonstruktion der Mitralklappe, endovaskulärer Zugang
35.84↔	Totalkorrektur der Transposition der grossen Gefässe, nicht andernorts klassifiziert	35.c2.14↔	Segelrekonstruktion der Mitralklappe kathetergesteuert, transapikal
35.85↔	Norwood-Typ-I-Operation	35.c3.00↔	Taschenrekonstruktion der Pulmonalklappe, n.n.bez.
35.91↔	Interatriale Transposition des venösen Rückflusses	35.c3.09↔	Taschenrekonstruktion der Pulmonalklappe, sonstige
35.92↔	Erzeugen eines Conduits zwischen rechtem Ventrikel und Pulmonalarterie	35.c3.11↔	Taschenrekonstruktion der Pulmonalklappe über vollständige Sternotomie
35.93↔	Erzeugen eines Conduits zwischen linkem Ventrikel und Aorta	35.c3.12↔	Taschenrekonstruktion der Pulmonalklappe über minimal-invasive Thorakotomie (partielle obere Sternotomie, laterale Thorakotomie)
35.94↔	Erzeugen eines Conduits zwischen Vorhof und Pulmonalarterie	35.c3.13↔	Taschenrekonstruktion der Pulmonalklappe, endovaskulärer Zugang
35.95↔	Revision einer Korrekturoperation am Herzen		
35.98.00↔	Sonstige Operationen an Herzsepten, n.n.bez.		
35.98.10↔	Perkutan-transluminale Verschluss eines Vorhofseptumdefekts, n.n.bez.		
35.98.19↔	Perkutan-transluminale Verschluss eines Vorhofseptumdefekts, sonstige		

35.c3.14↔	Taschenrekonstruktion der Pulmonalklappe kathetergesteuert, transapikal	35.e3.13↔	Valvuloplastik der Pulmonalklappe, endovaskulärer Zugang
35.c4.00↔	Segelrekonstruktion der Trikuspidalklappe, n.n.bez.	35.e3.14↔	Valvuloplastik der Pulmonalklappe kathetergesteuert, transapikal
35.c4.09↔	Segelrekonstruktion der Trikuspidalklappe, sonstige	35.e4.00↔	Valvuloplastik der Trikuspidalklappe, n.n.bez.
35.c4.11↔	Segelrekonstruktion der Trikuspidalklappe über vollständige Sternotomie	35.e4.09↔	Valvuloplastik der Trikuspidalklappe, sonstige
35.c4.12↔	Segelrekonstruktion der Trikuspidalklappe über minimal-invasive Thorakotomie (partielle obere Sternotomie, laterale Thorakotomie)	35.e4.11↔	Valvuloplastik der Trikuspidalklappe über vollständige Sternotomie
35.c4.13↔	Segelrekonstruktion der Trikuspidalklappe, endovaskulärer Zugang	35.e4.12↔	Valvuloplastik der Trikuspidalklappe über minimal-invasive Thorakotomie (partielle obere Sternotomie, laterale Thorakotomie)
35.c4.14↔	Segelrekonstruktion der Trikuspidalklappe kathetergesteuert, transapikal	35.e4.13↔	Valvuloplastik der Trikuspidalklappe, endovaskulärer Zugang
35.d1.00↔	Anuloplastik der Aortenklappe, n.n.bez.	35.e4.14↔	Valvuloplastik der Trikuspidalklappe kathetergesteuert, transapikal
35.d1.09↔	Anuloplastik der Aortenklappe, sonstige	35.f1.00↔	Aortenklappenersatz durch Herzklappenprothese oder klappentragende Gefäßprothese, n.n.bez.
35.d1.11↔	Anuloplastik der Aortenklappe über vollständige Sternotomie	35.f1.09↔	Aortenklappenersatz durch Herzklappenprothese oder klappentragende Gefäßprothese, sonstige
35.d1.12↔	Anuloplastik der Aortenklappe über minimal-invasive Thorakotomie (partielle obere Sternotomie, laterale Thorakotomie)	35.f1.11↔	Aortenklappenersatz durch Allograft (Homograft), über vollständige Sternotomie
35.d1.13↔	Anuloplastik der Aortenklappe, endovaskulärer Zugang	35.f1.12↔	Aortenklappenersatz durch Allograft (Homograft), über minimal-invasive Thorakotomie (partielle obere Sternotomie, laterale Thorakotomie)
35.d1.14↔	Anuloplastik der Aortenklappe kathetergesteuert, transapikal	35.f1.21↔	Aortenklappenersatz durch Xenograft (Bioprothese), über vollständige Sternotomie
35.d2.00↔	Anuloplastik der Mitralklappe, n.n.bez.	35.f1.22↔	Aortenklappenersatz durch Xenograft (Bioprothese), über minimal-invasive Thorakotomie (partielle obere Sternotomie, laterale Thorakotomie)
35.d2.09↔	Anuloplastik der Mitralklappe, sonstige	35.f1.23↔	Aortenklappenersatz durch Xenograft (Bioprothese), endovaskulärer Zugang
35.d2.11↔	Anuloplastik der Mitralklappe über vollständige Sternotomie	35.f1.24↔	Aortenklappenersatz durch Xenograft (Bioprothese), transapikal
35.d2.12↔	Anuloplastik der Mitralklappe über minimal-invasive Thorakotomie (partielle obere Sternotomie, laterale Thorakotomie)	35.f1.25↔	Aortenklappenersatz durch Xenograft (Bioprothese), transapikal, mit Verwendung eines perkutanen apikalen Zugangs- und Verschlusssystems
35.d2.13↔	Anuloplastik der Mitralklappe, endovaskulärer Zugang	35.f1.31↔	Aortenklappenersatz durch Xenograft, stentless, über vollständige Sternotomie
35.d2.14↔	Anuloplastik der Mitralklappe kathetergesteuert, transapikal	35.f1.32↔	Aortenklappenersatz durch Xenograft, stentless, über minimal-invasive Thorakotomie (partielle obere Sternotomie, laterale Thorakotomie)
35.d3.00↔	Anuloplastik der Pulmonalklappe, n.n.bez.	35.f1.33↔	Aortenklappenersatz durch Xenograft, stentless, endovaskulärer Zugang
35.d3.09↔	Anuloplastik der Pulmonalklappe, sonstige	35.f1.34↔	Aortenklappenersatz durch Xenograft, stentless, transapikal
35.d3.11↔	Anuloplastik der Pulmonalklappe über vollständige Sternotomie	35.f1.35↔	Aortenklappenersatz durch Xenograft, stentless, transapikal, mit Verwendung eines perkutanen apikalen Zugangs- und Verschlusssystems
35.d3.12↔	Anuloplastik der Pulmonalklappe über minimal-invasive Thorakotomie (partielle obere Sternotomie, laterale Thorakotomie)	35.f1.41↔	Aortenklappenersatz durch selbstexpandierendes Xenograft, nahtfrei, über vollständige Sternotomie
35.d3.13↔	Anuloplastik der Pulmonalklappe, endovaskulärer Zugang	35.f1.42↔	Aortenklappenersatz durch selbstexpandierendes Xenograft, nahtfrei, über minimal-invasive Thorakotomie (partielle obere Sternotomie, laterale Thorakotomie)
35.d3.14↔	Anuloplastik der Pulmonalklappe kathetergesteuert, transapikal	35.f1.43↔	Aortenklappenersatz durch selbstexpandierendes Xenograft, nahtfrei, endovaskulärer Zugang
35.d4.00↔	Anuloplastik der Trikuspidalklappe, n.n.bez.	35.f1.44↔	Aortenklappenersatz durch selbstexpandierendes Xenograft, nahtfrei, transapikal
35.d4.09↔	Anuloplastik der Trikuspidalklappe, sonstige	35.f1.45↔	Aortenklappenersatz durch selbstexpandierendes Xenograft, nahtfrei, transapikal, mit Verwendung eines perkutanen apikalen Zugangs- und Verschlusssystems
35.d4.11↔	Anuloplastik der Trikuspidalklappe über vollständige Sternotomie	35.f1.51↔	Aortenklappenersatz durch mechanische Prothese, über vollständige Sternotomie
35.d4.12↔	Anuloplastik der Trikuspidalklappe über minimal-invasive Thorakotomie (partielle obere Sternotomie, laterale Thorakotomie)	35.f1.52↔	Aortenklappenersatz durch mechanische Prothese, über minimal-invasive Thorakotomie (partielle obere Sternotomie, laterale Thorakotomie)
35.d4.13↔	Anuloplastik der Trikuspidalklappe, endovaskulärer Zugang	35.f1.61↔	Aortenklappenersatz durch klappentragende Gefäßprothese, biologisch, über vollständige Sternotomie
35.d4.14↔	Anuloplastik der Trikuspidalklappe kathetergesteuert, transapikal	35.f1.62↔	Aortenklappenersatz durch klappentragende Gefäßprothese, biologisch, über minimal-invasive Thorakotomie (partielle obere Sternotomie, laterale Thorakotomie)
35.e1.00↔	Valvuloplastik der Aortenklappe, n.n.bez.	35.f1.71↔	Aortenklappenersatz durch klappentragende Gefäßprothese, mechanisch, über vollständige Sternotomie
35.e1.09↔	Valvuloplastik der Aortenklappe, sonstige	35.f1.72↔	Aortenklappenersatz durch klappentragende Gefäßprothese, mechanisch, über minimal-invasive Thorakotomie (partielle obere Sternotomie, laterale Thorakotomie)
35.e1.11↔	Valvuloplastik der Aortenklappe über vollständige Sternotomie	35.f2.00↔	Mitralklappenersatz durch Herzklappenprothese, n.n.bez.
35.e1.12↔	Valvuloplastik der Aortenklappe über minimal-invasive Thorakotomie (partielle obere Sternotomie, laterale Thorakotomie)	35.f2.09↔	Mitralklappenersatz durch Herzklappenprothese, sonstige
35.e1.13↔	Valvuloplastik der Aortenklappe, endovaskulärer Zugang		
35.e1.14↔	Valvuloplastik der Aortenklappe kathetergesteuert, transapikal		
35.e2.00↔	Valvuloplastik der Mitralklappe, n.n.bez.		
35.e2.09↔	Valvuloplastik der Mitralklappe, sonstige		
35.e2.11↔	Valvuloplastik der Mitralklappe über vollständige Sternotomie		
35.e2.12↔	Valvuloplastik der Mitralklappe über minimal-invasive Thorakotomie (partielle obere Sternotomie, laterale Thorakotomie)		
35.e2.13↔	Valvuloplastik der Mitralklappe, endovaskulärer Zugang, transarteriell		
35.e2.14↔	Valvuloplastik der Mitralklappe, endovaskulärer Zugang, transvenös		
35.e2.15↔	Valvuloplastik der Mitralklappe kathetergesteuert, transapikal		
35.e3.00↔	Valvuloplastik der Pulmonalklappe, n.n.bez.		
35.e3.09↔	Valvuloplastik der Pulmonalklappe, sonstige		
35.e3.11↔	Valvuloplastik der Pulmonalklappe über vollständige Sternotomie		
35.e3.12↔	Valvuloplastik der Pulmonalklappe über minimal-invasive Thorakotomie (partielle obere Sternotomie, laterale Thorakotomie)		

35.f2.11↔	Mitralklappenersatz durch Allograft (Homograft), über vollständige Sternotomie	35.f4.00↔	Trikuspidalklappenersatz durch Herzklappenprothese, n.n.bez.
35.f2.12↔	Mitralklappenersatz durch Allograft (Homograft), über minimal-invasive Thorakotomie (partielle obere Sternotomie, laterale Thorakotomie)	35.f4.09↔	Trikuspidalklappenersatz durch Herzklappenprothese, sonstige
35.f2.21↔	Mitralklappenersatz durch Xenograft (Bioprothese), über vollständige Sternotomie	35.f4.11↔	Trikuspidalklappenersatz durch Allograft (Homograft), über vollständige Sternotomie
35.f2.22↔	Mitralklappenersatz durch Xenograft (Bioprothese), über minimal-invasive Thorakotomie (partielle obere Sternotomie, laterale Thorakotomie)	35.f4.12↔	Trikuspidalklappenersatz durch Allograft (Homograft), über minimal-invasive Thorakotomie (partielle obere Sternotomie, laterale Thorakotomie)
35.f2.23↔	Mitralklappenersatz durch Xenograft (Bioprothese), endovaskulärer Zugang	35.f4.21↔	Trikuspidalklappenersatz durch Xenograft (Bioprothese), über vollständige Sternotomie
35.f2.24↔	Mitralklappenersatz durch Xenograft (Bioprothese), transapikal	35.f4.22↔	Trikuspidalklappenersatz durch Xenograft (Bioprothese), über minimal-invasive Thorakotomie (partielle obere Sternotomie, laterale Thorakotomie)
35.f2.31↔	Mitralklappenersatz durch Xenograft, stentless, über vollständige Sternotomie	35.f4.23↔	Trikuspidalklappenersatz durch Xenograft (Bioprothese), endovaskulärer Zugang
35.f2.32↔	Mitralklappenersatz durch Xenograft, stentless, über minimal-invasive Thorakotomie (partielle obere Sternotomie, laterale Thorakotomie)	35.f4.24↔	Trikuspidalklappenersatz durch Xenograft (Bioprothese), transapikal
35.f2.33↔	Mitralklappenersatz durch Xenograft, stentless, endovaskulärer Zugang	35.f4.31↔	Trikuspidalklappenersatz durch Xenograft, stentless, über vollständige Sternotomie
35.f2.34↔	Mitralklappenersatz durch Xenograft, stentless, transapikal	35.f4.32↔	Trikuspidalklappenersatz durch Xenograft, stentless, über minimal-invasive Thorakotomie (partielle obere Sternotomie, laterale Thorakotomie)
35.f2.51↔	Mitralklappenersatz durch mechanische Prothese, über vollständige Sternotomie	35.f4.33↔	Trikuspidalklappenersatz durch Xenograft, stentless, endovaskulärer Zugang
35.f2.52↔	Mitralklappenersatz durch mechanische Prothese, über minimal-invasive Thorakotomie (partielle obere Sternotomie, laterale Thorakotomie)	35.f4.34↔	Trikuspidalklappenersatz durch Xenograft, stentless, transapikal
35.f3.00↔	Pulmonalklappenersatz durch Herzklappenprothese oder klappentragende Gefässprothese, n.n.bez.	35.f4.51↔	Trikuspidalklappenersatz durch mechanische Prothese, über vollständige Sternotomie
35.f3.09↔	Pulmonalklappenersatz durch Herzklappenprothese oder klappentragende Gefässprothese, sonstige	35.f4.52↔	Trikuspidalklappenersatz durch mechanische Prothese, über minimal-invasive Thorakotomie (partielle obere Sternotomie, laterale Thorakotomie)
35.f3.11↔	Pulmonalklappenersatz durch Allograft (Homograft), über vollständige Sternotomie	35.g0↔	Revision eines Herzklappenersatzes, n.n.bez.
35.f3.12↔	Pulmonalklappenersatz durch Allograft (Homograft), über minimal-invasive Thorakotomie (partielle obere Sternotomie, laterale Thorakotomie)	35.g1.11↔	Revision eines Aortenklappenersatzes, über vollständige Sternotomie
35.f3.21↔	Pulmonalklappenersatz durch Xenograft (Bioprothese), über vollständige Sternotomie	35.g1.12↔	Revision eines Aortenklappenersatzes, über minimal-invasive Thorakotomie (partielle obere Sternotomie, laterale Thorakotomie)
35.f3.22↔	Pulmonalklappenersatz durch Xenograft (Bioprothese), über minimal-invasive Thorakotomie (partielle obere Sternotomie, laterale Thorakotomie)	35.g1.13↔	Revision eines Aortenklappenersatzes, endovaskulärer Zugang
35.f3.23↔	Pulmonalklappenersatz durch Xenograft (Bioprothese), endovaskulärer Zugang	35.g1.14↔	Revision eines Aortenklappenersatzes, transapikal
35.f3.24↔	Pulmonalklappenersatz durch Xenograft (Bioprothese), transapikal	35.g2.11↔	Revision eines Mitralklappenersatzes, über vollständige Sternotomie
35.f3.25↔	Pulmonalklappenersatz durch Xenograft (Bioprothese), transapikal, mit Verwendung eines perkutanen apikalen Zugangs- und Verschlussystems	35.g2.12↔	Revision eines Mitralklappenersatzes, über minimal-invasive Thorakotomie (partielle obere Sternotomie, laterale Thorakotomie)
35.f3.31↔	Pulmonalklappenersatz durch Xenograft, stentless, über vollständige Sternotomie	35.g2.13↔	Revision eines Mitralklappenersatzes, endovaskulärer Zugang
35.f3.32↔	Pulmonalklappenersatz durch Xenograft, stentless, über minimal-invasive Thorakotomie (partielle obere Sternotomie, laterale Thorakotomie)	35.g2.14↔	Revision eines Mitralklappenersatzes, transapikal
35.f3.33↔	Pulmonalklappenersatz durch Xenograft, stentless, endovaskulärer Zugang	35.g3.11↔	Revision eines Pulmonalklappenersatzes, über vollständige Sternotomie
35.f3.34↔	Pulmonalklappenersatz durch Xenograft, stentless, transapikal	35.g3.12↔	Revision eines Pulmonalklappenersatzes, über minimal-invasive Thorakotomie (partielle obere Sternotomie, laterale Thorakotomie)
35.f3.35↔	Pulmonalklappenersatz durch Xenograft, stentless, transapikal, mit Verwendung eines perkutanen apikalen Zugangs- und Verschlussystems	35.g3.13↔	Revision eines Pulmonalklappenersatzes, endovaskulärer Zugang
35.f3.51↔	Pulmonalklappenersatz durch mechanische Prothese, über vollständige Sternotomie	35.g3.14↔	Revision eines Pulmonalklappenersatzes, transapikal
35.f3.52↔	Pulmonalklappenersatz durch mechanische Prothese, über minimal-invasive Thorakotomie (partielle obere Sternotomie, laterale Thorakotomie)	35.g4.11↔	Revision eines Trikuspidalklappenersatzes, über vollständige Sternotomie
35.f3.61↔	Pulmonalklappenersatz durch klappentragende Gefässprothese, biologisch, über vollständige Sternotomie	35.g4.12↔	Revision eines Trikuspidalklappenersatzes, über minimal-invasive Thorakotomie (partielle obere Sternotomie, laterale Thorakotomie)
35.f3.62↔	Pulmonalklappenersatz durch klappentragende Gefässprothese, biologisch, über minimal-invasive Thorakotomie (partielle obere Sternotomie, laterale Thorakotomie)	35.g4.13↔	Revision eines Trikuspidalklappenersatzes, endovaskulärer Zugang
35.f3.71↔	Pulmonalklappenersatz durch klappentragende Gefässprothese, mechanisch, über vollständige Sternotomie	35.g4.14↔	Revision eines Trikuspidalklappenersatzes, transapikal
35.f3.72↔	Pulmonalklappenersatz durch klappentragende Gefässprothese, mechanisch, über minimal-invasive Thorakotomie (partielle obere Sternotomie, laterale Thorakotomie)	35.g9↔	Revision eines Herzklappenersatzes, sonstige
		35.h1.00↔	Entfernen sowie Implantation einer neuen Aortenklappenprothese oder klappentragende Gefässprothese, n.n.bez.
		35.h1.09↔	Entfernen sowie Implantation einer neuen Aortenklappenprothese oder klappentragende Gefässprothese, sonstige
		35.h1.11↔	Entfernen einer Aortenklappenprothese sowie Implantation eines Allografts (Homograft), über vollständige Sternotomie

35.h1.12↔	Entfernen einer Aortenklappenprothese sowie Implantation eines Allografts (Homograft), über minimal-invasive Thorakotomie (partielle obere Sternotomie, laterale Thorakotomie)	35.h3.00↔	Entfernen sowie Implantation einer neuen Pulmonalklappenprothese oder klappentragenden Gefässprothese, n.n.bez.
35.h1.21↔	Entfernen einer Aortenklappenprothese sowie Implantation eines Xenografts (Bioprothese), über vollständige Sternotomie	35.h3.09↔	Entfernen sowie Implantation einer neuen Pulmonalklappenprothese oder klappentragenden Gefässprothese, sonstige
35.h1.22↔	Entfernen einer Aortenklappenprothese sowie Implantation eines Xenografts (Bioprothese), über minimal-invasive Thorakotomie (partielle obere Sternotomie, laterale Thorakotomie)	35.h3.11↔	Entfernen einer Pulmonalklappenprothese sowie Implantation eines Allografts (Homograft), über vollständige Sternotomie
35.h1.31↔	Entfernen einer Aortenklappenprothese sowie Implantation eines Xenografts, stentless, über vollständige Sternotomie	35.h3.12↔	Entfernen einer Pulmonalklappenprothese sowie Implantation eines Allografts (Homograft), über minimal-invasive Thorakotomie (partielle obere Sternotomie, laterale Thorakotomie)
35.h1.32↔	Entfernen einer Aortenklappenprothese sowie Implantation eines Xenografts, stentless, über minimal-invasive Thorakotomie (partielle obere Sternotomie, laterale Thorakotomie)	35.h3.21↔	Entfernen einer Pulmonalklappenprothese sowie Implantation eines Xenografts (Bioprothese), über vollständige Sternotomie
35.h1.41↔	Entfernen einer Aortenklappenprothese sowie Implantation eines selbstexpandierenden Xenografts, nahtfrei, über vollständige Sternotomie	35.h3.22↔	Entfernen einer Pulmonalklappenprothese sowie Implantation eines Xenografts (Bioprothese), über minimal-invasive Thorakotomie (partielle obere Sternotomie, laterale Thorakotomie)
35.h1.42↔	Entfernen einer Aortenklappenprothese sowie Implantation eines selbstexpandierenden Xenografts, nahtfrei, über minimal-invasive Thorakotomie (partielle obere Sternotomie, laterale Thorakotomie)	35.h3.31↔	Entfernen einer Pulmonalklappenprothese sowie Implantation eines Xenografts, stentless, über vollständige Sternotomie
35.h1.51↔	Entfernen einer Aortenklappenprothese sowie Implantation einer mechanischen Prothese, über vollständige Sternotomie	35.h3.32↔	Entfernen einer Pulmonalklappenprothese sowie Implantation eines Xenografts, stentless, über minimal-invasive Thorakotomie (partielle obere Sternotomie, laterale Thorakotomie)
35.h1.52↔	Entfernen einer Aortenklappenprothese sowie Implantation einer mechanischen Prothese, über minimal-invasive Thorakotomie (partielle obere Sternotomie, laterale Thorakotomie)	35.h3.51↔	Entfernen einer Pulmonalklappenprothese sowie Implantation einer mechanischen Prothese, über vollständige Sternotomie
35.h1.61↔	Entfernen einer Aortenklappenprothese sowie Implantation einer klappentragenden Gefässprothese, biologisch, über vollständige Sternotomie	35.h3.52↔	Entfernen einer Pulmonalklappenprothese sowie Implantation einer mechanischen Prothese, über minimal-invasive Thorakotomie (partielle obere Sternotomie, laterale Thorakotomie)
35.h1.62↔	Entfernen einer Aortenklappenprothese sowie Implantation einer klappentragenden Gefässprothese, biologisch, über minimal-invasive Thorakotomie (partielle obere Sternotomie, laterale Thorakotomie)	35.h3.61↔	Entfernen einer Pulmonalklappenprothese sowie Implantation einer klappentragenden Gefässprothese, biologisch, über vollständige Sternotomie
35.h1.71↔	Entfernen einer Aortenklappenprothese sowie Implantation einer klappentragenden Gefässprothese, mechanisch, über vollständige Sternotomie	35.h3.62↔	Entfernen einer Pulmonalklappenprothese sowie Implantation einer klappentragenden Gefässprothese, biologisch, über minimal-invasive Thorakotomie (partielle obere Sternotomie, laterale Thorakotomie)
35.h1.72↔	Entfernen einer Aortenklappenprothese sowie Implantation einer klappentragenden Gefässprothese, mechanisch, über minimal-invasive Thorakotomie (partielle obere Sternotomie, laterale Thorakotomie)	35.h3.71↔	Entfernen einer Pulmonalklappenprothese sowie Implantation einer klappentragenden Gefässprothese, mechanisch, über vollständige Sternotomie
35.h2.00↔	Entfernen sowie Implantation einer neuen Mitralklappenprothese, n.n.bez.	35.h3.72↔	Entfernen einer Pulmonalklappenprothese sowie Implantation einer klappentragenden Gefässprothese, mechanisch, über minimal-invasive Thorakotomie (partielle obere Sternotomie, laterale Thorakotomie)
35.h2.09↔	Entfernen sowie Implantation einer neuen Mitralklappenprothese, sonstige	35.h4.00↔	Entfernen sowie Implantation einer neuen Trikuspidalklappenprothese, n.n.bez.
35.h2.11↔	Entfernen einer Mitralklappenprothese sowie Implantation eines Allografts (Homograft), über vollständige Sternotomie	35.h4.09↔	Entfernen sowie Implantation einer neuen Trikuspidalklappenprothese, sonstige
35.h2.12↔	Entfernen einer Mitralklappenprothese sowie Implantation eines Allografts (Homograft), über minimal-invasive Thorakotomie (partielle obere Sternotomie, laterale Thorakotomie)	35.h4.11↔	Entfernen einer Trikuspidalklappenprothese sowie Implantation eines Allografts (Homograft), über vollständige Sternotomie
35.h2.21↔	Entfernen einer Mitralklappenprothese sowie Implantation eines Xenografts (Bioprothese), über vollständige Sternotomie	35.h4.12↔	Entfernen einer Trikuspidalklappenprothese sowie Implantation eines Allografts (Homograft), über minimal-invasive Thorakotomie (partielle obere Sternotomie, laterale Thorakotomie)
35.h2.22↔	Entfernen einer Mitralklappenprothese sowie Implantation eines Xenografts (Bioprothese), über minimal-invasive Thorakotomie (partielle obere Sternotomie, laterale Thorakotomie)	35.h4.21↔	Entfernen einer Trikuspidalklappenprothese sowie Implantation eines Xenografts (Bioprothese), über vollständige Sternotomie
35.h2.23↔	Entfernen einer Mitralklappenprothese sowie Implantation eines Xenografts (Bioprothese), endovaskulärer Zugang	35.h4.22↔	Entfernen einer Trikuspidalklappenprothese sowie Implantation eines Xenografts (Bioprothese), über minimal-invasive Thorakotomie (partielle obere Sternotomie, laterale Thorakotomie)
35.h2.24↔	Entfernen einer Mitralklappenprothese sowie Implantation eines Xenografts (Bioprothese), transapikal	35.h4.23↔	Entfernen einer Trikuspidalklappenprothese sowie Implantation eines Xenografts (Bioprothese), endovaskulärer Zugang
35.h2.31↔	Entfernen einer Mitralklappenprothese sowie Implantation eines Xenografts, stentless, über vollständige Sternotomie	35.h4.31↔	Entfernen einer Trikuspidalklappenprothese sowie Implantation eines Xenografts, stentless, über vollständige Sternotomie
35.h2.32↔	Entfernen einer Mitralklappenprothese sowie Implantation eines Xenografts, stentless, über minimal-invasive Thorakotomie (partielle obere Sternotomie, laterale Thorakotomie)	35.h4.32↔	Entfernen einer Trikuspidalklappenprothese sowie Implantation eines Xenografts, stentless, über minimal-invasive Thorakotomie (partielle obere Sternotomie, laterale Thorakotomie)
35.h2.33↔	Entfernen einer Mitralklappenprothese sowie Implantation eines Xenografts, stentless, endovaskulärer Zugang	35.h4.33↔	Entfernen einer Trikuspidalklappenprothese sowie Implantation eines Xenografts, stentless, endovaskulärer Zugang
35.h2.34↔	Entfernen einer Mitralklappenprothese sowie Implantation eines Xenografts, stentless, transapikal	35.h4.51↔	Entfernen einer Trikuspidalklappenprothese sowie Implantation einer mechanischen Prothese, über vollständige Sternotomie
35.h2.51↔	Entfernen einer Mitralklappenprothese sowie Implantation einer mechanischen Prothese, über vollständige Sternotomie	35.h4.52↔	Entfernen einer Trikuspidalklappenprothese sowie Implantation einer mechanischen Prothese, über minimal-invasive Thorakotomie (partielle obere Sternotomie, laterale Thorakotomie)
35.h2.52↔	Entfernen einer Mitralklappenprothese sowie Implantation einer mechanischen Prothese, über minimal-invasive Thorakotomie (partielle obere Sternotomie, laterale Thorakotomie)		

35.i1.11↔	Operation nach Brock	36.11.3a↔	Einfacher (aorto)koronarer Bypass, minimalinvasiv, mit Gefäßsprothese
35.i2.11↔	Operation nach Ross	36.11.99↔	Einfacher (aorto)koronarer Bypass, nach Technik und Material, sonstige
35.i3.11↔	Tirone David Operation	36.12.00↔	Zweifacher (aorto)koronarer Bypass, nach Technik und Material, n.n.bez.
35.i3.12↔	Operation nach Yacoub	36.12.21↔	Zweifacher (aorto)koronarer Bypass, offen chirurgisch (Thorakotomie, Minithorakotomie, Sternotomie), mit autogener Arterie, A. radialis
35.i9↔	Spezifische Operationen an den Herzklappen und an angrenzenden Strukturen, sonstige	36.12.22↔	Zweifacher (aorto)koronarer Bypass, offen chirurgisch (Thorakotomie, Minithorakotomie, Sternotomie), mit autogener Arterie, A. mammaria interna (A. thoracica interna)
36.03↔	Koronarangioplastik am offenen Thorax	36.12.23↔	Zweifacher (aorto)koronarer Bypass, offen chirurgisch (Thorakotomie, Minithorakotomie, Sternotomie), mit autogener Arterie, freies A. mammaria interna (A. thoracica interna) Transplantat (IMA-Transplantat)
36.04↔	Thrombolytische Koronararterieninfusion	36.12.24↔	Zweifacher (aorto)koronarer Bypass, offen chirurgisch (Thorakotomie, Minithorakotomie, Sternotomie), mit autogener Arterie, A. abdominalis
36.06.00↔	Einsetzen von Herzkranzarterien-Stent(s) ohne Medikamenten-Freisetzung, n.n.bez.	36.12.25↔	Zweifacher (aorto)koronarer Bypass, offen chirurgisch (Thorakotomie, Minithorakotomie, Sternotomie), mit autogener Arterie, sonstige Arterie
36.06.10↔	Einsetzen von Herzkranzarterien-Stent(s) ohne Medikamenten-Freisetzung, bioresorbierbare(r) Stent(s)	36.12.26↔	Zweifacher (aorto)koronarer Bypass, offen chirurgisch (Thorakotomie, Minithorakotomie, Sternotomie), mit autogener Vene, ohne externes Stabilisierungsnetz
36.06.11↔	Einsetzen von Herzkranzarterien-Stent(s) ohne Medikamenten-Freisetzung, selbstexpandierend	36.12.27↔	Zweifacher (aorto)koronarer Bypass, offen chirurgisch (Thorakotomie, Minithorakotomie, Sternotomie), mit autogener Vene, mit externem Stabilisierungsnetz
36.06.99↔	Einsetzen von Herzkranzarterien-Stent(s) ohne Medikamenten-Freisetzung, sonstige	36.12.28↔	Zweifacher (aorto)koronarer Bypass, offen chirurgisch (Thorakotomie, Minithorakotomie, Sternotomie), mit Xenotransplantat
36.07.00↔	Einsetzen Herzkranzarterien-Stent(s) mit Medikamenten-Freisetzung, n.n.bez.	36.12.2a↔	Zweifacher (aorto)koronarer Bypass, offen chirurgisch (Thorakotomie, Minithorakotomie, Sternotomie), mit Gefäßsprothese
36.07.10↔	Einsetzen Herzkranzarterien-Stent(s) mit Medikamenten-Freisetzung, bioresorbierbare (r) Stent(s)	36.12.31↔	Zweifacher (aorto)koronarer Bypass, minimalinvasiv, mit autogener Arterie, A. radialis
36.07.11↔	Einsetzen von Herzkranzarterien-Stent(s) mit Medikamenten-Freisetzung, selbstexpandierend	36.12.32↔	Zweifacher (aorto)koronarer Bypass, minimalinvasiv, mit autogener Arterie, A. mammaria interna (A. thoracica interna)
36.07.99↔	Einsetzen Herzkranzarterien-Stent(s) mit Medikamenten-Freisetzung, sonstige	36.12.33↔	Zweifacher (aorto)koronarer Bypass, minimalinvasiv, mit autogener Arterie, freies A. mammaria interna (A. thoracica interna) Transplantat (IMA-Transplantat)
36.09↔	Sonstige Koronararterien-Desobliteration	36.12.34↔	Zweifacher (aorto)koronarer Bypass, minimalinvasiv, mit autogener Arterie, A. abdominalis
36.10↔	Aortokoronarer Bypass zur Myokard-Revaskularisation, n.n.bez.	36.12.35↔	Zweifacher (aorto)koronarer Bypass, minimalinvasiv, mit autogener Arterie, sonstige Arterie
36.11.00↔	Einfacher (aorto)koronarer Bypass, nach Technik und Material, n.n.bez.	36.12.36↔	Zweifacher (aorto)koronarer Bypass, minimalinvasiv, mit autogener Vene, ohne externes Stabilisierungsnetz
36.11.21↔	Einfacher (aorto)koronarer Bypass, offen chirurgisch (Thorakotomie, Minithorakotomie, Sternotomie), mit autogener Arterie, A. radialis	36.12.37↔	Zweifacher (aorto)koronarer Bypass, minimalinvasiv, mit autogener Vene, mit externem Stabilisierungsnetz
36.11.22↔	Einfacher (aorto)koronarer Bypass, offen chirurgisch (Thorakotomie, Minithorakotomie, Sternotomie), mit autogener Arterie, A. mammaria interna (A. thoracica interna)	36.12.38↔	Zweifacher (aorto)koronarer Bypass, minimalinvasiv, mit Xenotransplantat
36.11.23↔	Einfacher (aorto)koronarer Bypass, offen chirurgisch (Thorakotomie, Minithorakotomie, Sternotomie), mit autogener Arterie, freies A. mammaria interna (A. thoracica interna) Transplantat (IMA-Transplantat)	36.12.3a↔	Zweifacher (aorto)koronarer Bypass, minimalinvasiv, mit Gefäßsprothese
36.11.24↔	Einfacher (aorto)koronarer Bypass, offen chirurgisch (Thorakotomie, Minithorakotomie, Sternotomie), mit autogener Arterie, A. abdominalis	36.12.99↔	Zweifacher (Aorto)koronarer Bypass, nach Material und Technik, sonstige
36.11.25↔	Einfacher (aorto)koronarer Bypass, offen chirurgisch (Thorakotomie, Minithorakotomie, Sternotomie), mit autogener Arterie, sonstige Arterie	36.13.00↔	Dreifacher (aorto)koronarer Bypass, nach Technik und Material, n.n.bez.
36.11.26↔	Einfacher (aorto)koronarer Bypass, offen chirurgisch (Thorakotomie, Minithorakotomie, Sternotomie), mit autogener Vene, ohne externes Stabilisierungsnetz	36.13.21↔	Dreifacher (aorto)koronarer Bypass, offen chirurgisch (Thorakotomie, Minithorakotomie, Sternotomie), mit autogener Arterie, A. radialis
36.11.27↔	Einfacher (aorto)koronarer Bypass, offen chirurgisch (Thorakotomie, Minithorakotomie, Sternotomie), mit autogener Vene, mit externem Stabilisierungsnetz	36.13.22↔	Dreifacher (aorto)koronarer Bypass, offen chirurgisch (Thorakotomie, Minithorakotomie, Sternotomie), mit autogener Arterie, A. mammaria interna (A. thoracica interna)
36.11.28↔	Einfacher (aorto)koronarer Bypass, offen chirurgisch (Thorakotomie, Minithorakotomie, Sternotomie), mit Xenotransplantat	36.13.23↔	Dreifacher (aorto)koronarer Bypass, offen chirurgisch (Thorakotomie, Minithorakotomie, Sternotomie), mit autogener Arterie, freies A. mammaria interna (A. thoracica interna) Transplantat (IMA-Transplantat)
36.11.2a↔	Einfacher (aorto)koronarer Bypass, offen chirurgisch (Thorakotomie, Minithorakotomie, Sternotomie), mit Gefäßsprothese	36.13.24↔	Dreifacher (aorto)koronarer Bypass, offen chirurgisch (Thorakotomie, Minithorakotomie, Sternotomie), mit autogener Arterie, A. abdominalis
36.11.31↔	Einfacher (aorto)koronarer Bypass, minimalinvasiv, mit autogener Arterie, A. radialis	36.13.25↔	Dreifacher (aorto)koronarer Bypass, offen chirurgisch (Thorakotomie, Minithorakotomie, Sternotomie), mit autogener Arterie, sonstige Arterie
36.11.32↔	Einfacher (aorto)koronarer Bypass, minimalinvasiv, mit autogener Arterie, A. mammaria interna (A. thoracica interna)		
36.11.33↔	Einfacher (aorto)koronarer Bypass, minimalinvasiv, mit autogener Arterie, freies A. mammaria interna (A. thoracica interna) Transplantat (IMA-Transplantat)		
36.11.34↔	Einfacher (aorto)koronarer Bypass, minimalinvasiv, mit autogener Arterie, A. abdominalis		
36.11.35↔	Einfacher (aorto)koronarer Bypass, minimalinvasiv, mit autogener Arterie, sonstige Arterie		
36.11.36↔	Einfacher (aorto)koronarer Bypass, minimalinvasiv, mit autogener Vene, ohne externes Stabilisierungsnetz		
36.11.37↔	Einfacher (aorto)koronarer Bypass, minimalinvasiv, mit autogener Vene, mit externem Stabilisierungsnetz		
36.11.38↔	Einfacher (aorto)koronarer Bypass, minimalinvasiv, mit Xenotransplantat		

36.13.26↔	Dreifacher (aorto)koronarer Bypass, offen chirurgisch (Thorakotomie, Minithorakotomie, Sternotomie), mit autogener Vene, ohne externes Stabilisierungsnetz	36.18.26↔	Vierfacher (aorto)koronarer Bypass, minimalinvasiv, mit autogener Vene, ohne externes Stabilisierungsnetz
36.13.27↔	Dreifacher (aorto)koronarer Bypass, offen chirurgisch (Thorakotomie, Minithorakotomie, Sternotomie), mit autogener Vene, mit externem Stabilisierungsnetz	36.18.27↔	Vierfacher (aorto)koronarer Bypass, minimalinvasiv, mit autogener Vene, mit externem Stabilisierungsnetz
36.13.28↔	Dreifacher (aorto)koronarer Bypass, offen chirurgisch (Thorakotomie, Minithorakotomie, Sternotomie), mit Xenotransplantat	36.18.28↔	Vierfacher (aorto)koronarer Bypass, minimalinvasiv, mit Xenotransplantat
36.13.2a↔	Dreifacher (aorto)koronarer Bypass, offen chirurgisch (Thorakotomie, Minithorakotomie, Sternotomie), mit Gefäßsprothese	36.18.2a↔	Vierfacher (aorto)koronarer Bypass, minimalinvasiv, mit Gefäßsprothese
36.13.31↔	Dreifacher (aorto)koronarer Bypass, minimalinvasiv, mit autogener Arterie, A. radialis	36.18.99↔	Vierfacher (aorto)koronarer Bypass, nach Technik und Material, sonstige
36.13.32↔	Dreifacher (aorto)koronarer Bypass, minimalinvasiv, mit autogener Arterie, A. mammaria interna (A. thoracica interna)	36.19↔	Sonstige Bypass-Anastomose zur Myokard Revascularisation
36.13.33↔	Dreifacher (aorto)koronarer Bypass, minimalinvasiv, mit autogener Arterie, freies A. mammaria interna (A. thoracica interna) Transplantat (IMA-Transplantat)	36.1a.00↔	Fünffacher (aorto)koronarer Bypass, nach Technik und Material, n.n.bez.
36.13.34↔	Dreifacher (aorto)koronarer Bypass, minimalinvasiv, mit autogener Arterie, A. abdominalis	36.1a.11↔	Fünffacher (aorto)koronarer Bypass, offen chirurgisch (Thorakotomie, Minithorakotomie, Sternotomie), mit autogener Arterie, A. radialis
36.13.35↔	Dreifacher (aorto)koronarer Bypass, minimalinvasiv, mit autogener Arterie, sonstige Arterie	36.1a.12↔	Fünffacher (aorto)koronarer Bypass, offen chirurgisch (Thorakotomie, Minithorakotomie, Sternotomie), mit autogener Arterie, A. mammaria interna (A. thoracica interna)
36.13.36↔	Dreifacher (aorto)koronarer Bypass, minimalinvasiv, mit autogener Vene, ohne externes Stabilisierungsnetz	36.1a.13↔	Fünffacher (aorto)koronarer Bypass, offen chirurgisch (Thorakotomie, Minithorakotomie, Sternotomie), mit autogener Arterie, freies A. mammaria interna (A. thoracica interna) Transplantat (IMA-Transplantat)
36.13.37↔	Dreifacher (aorto)koronarer Bypass, minimalinvasiv, mit autogener Vene, mit externem Stabilisierungsnetz	36.1a.14↔	Fünffacher (aorto)koronarer Bypass, offen chirurgisch (Thorakotomie, Minithorakotomie, Sternotomie), mit autogener Arterie, A. abdominalis
36.13.38↔	Dreifacher (aorto)koronarer Bypass, minimalinvasiv, mit Xenotransplantat	36.1a.15↔	Fünffacher (aorto)koronarer Bypass, offen chirurgisch (Thorakotomie, Minithorakotomie, Sternotomie), mit autogener Arterie, sonstige Arterie
36.13.3a↔	Dreifacher (aorto)koronarer Bypass, minimalinvasiv, mit Gefäßsprothese	36.1a.16↔	Fünffacher (aorto)koronarer Bypass, offen chirurgisch (Thorakotomie, Minithorakotomie, Sternotomie), mit autogener Vene, ohne externes Stabilisierungsnetz
36.13.99↔	Dreifacher (aorto)koronarer Bypass, nach Technik und Material, sonstige	36.1a.17↔	Fünffacher (aorto)koronarer Bypass, offen chirurgisch (Thorakotomie, Minithorakotomie, Sternotomie), mit autogener Vene, mit externem Stabilisierungsnetz
36.18.00↔	Vierfacher (aorto)koronarer Bypass, nach Technik und Material, n.n.bez.	36.1a.18↔	Fünffacher (aorto)koronarer Bypass, offen chirurgisch (Thorakotomie, Minithorakotomie, Sternotomie), mit Xenotransplantat
36.18.11↔	Vierfacher (aorto)koronarer Bypass, offen chirurgisch (Thorakotomie, Minithorakotomie, Sternotomie), mit autogener Arterie, A. radialis	36.1a.1a↔	Fünffacher (aorto)koronarer Bypass, offen chirurgisch (Thorakotomie, Minithorakotomie, Sternotomie), mit Gefäßsprothese
36.18.12↔	Vierfacher (aorto)koronarer Bypass, offen chirurgisch (Thorakotomie, Minithorakotomie, Sternotomie), mit autogener Arterie, A. mammaria interna (A. thoracica interna)	36.1a.21↔	Fünffacher (aorto)koronarer Bypass, minimalinvasiv, mit autogener Arterie, A. radialis
36.18.13↔	Vierfacher (aorto)koronarer Bypass, offen chirurgisch (Thorakotomie, Minithorakotomie, Sternotomie), mit autogener Arterie, freies A. mammaria interna (A. thoracica interna) Transplantat (IMA-Transplantat)	36.1a.22↔	Fünffacher (aorto)koronarer Bypass, minimalinvasiv, mit autogener Arterie, A. mammaria interna (A. thoracica interna)
36.18.14↔	Vierfacher (aorto)koronarer Bypass, offen chirurgisch (Thorakotomie, Minithorakotomie, Sternotomie), mit autogener Arterie, A. abdominalis	36.1a.23↔	Fünffacher (aorto)koronarer Bypass, minimalinvasiv, mit autogener Arterie, freies A. mammaria interna (A. thoracica interna) Transplantat (IMA-Transplantat)
36.18.15↔	Vierfacher (aorto)koronarer Bypass, offen chirurgisch (Thorakotomie, Minithorakotomie, Sternotomie), mit autogener Arterie, sonstige Arterie	36.1a.24↔	Fünffacher (aorto)koronarer Bypass, minimalinvasiv, mit autogener Arterie, A. abdominalis
36.18.16↔	Vierfacher (aorto)koronarer Bypass, offen chirurgisch (Thorakotomie, Minithorakotomie, Sternotomie), mit autogener Vene, ohne externes Stabilisierungsnetz	36.1a.25↔	Fünffacher (aorto)koronarer Bypass, minimalinvasiv, mit autogener Arterie, sonstige Arterie
36.18.17↔	Vierfacher (aorto)koronarer Bypass, offen chirurgisch (Thorakotomie, Minithorakotomie, Sternotomie), mit autogener Vene, mit externem Stabilisierungsnetz	36.1a.26↔	Fünffacher (aorto)koronarer Bypass, minimalinvasiv, mit autogener Vene, ohne externes Stabilisierungsnetz
36.18.18↔	Vierfacher (aorto)koronarer Bypass, offen chirurgisch (Thorakotomie, Minithorakotomie, Sternotomie), mit Xenotransplantat	36.1a.27↔	Fünffacher (aorto)koronarer Bypass, minimalinvasiv, mit autogener Vene, mit externem Stabilisierungsnetz
36.18.1a↔	Vierfacher (aorto)koronarer Bypass, offen chirurgisch (Thorakotomie, Minithorakotomie, Sternotomie), mit Gefäßsprothese	36.1a.28↔	Fünffacher (aorto)koronarer Bypass, minimalinvasiv, mit Xenotransplantat
36.18.21↔	Vierfacher (aorto)koronarer Bypass, minimalinvasiv, mit autogener Arterie, A. radialis	36.1a.2a↔	Fünffacher (aorto)koronarer Bypass, minimalinvasiv, mit Gefäßsprothese
36.18.22↔	Vierfacher (aorto)koronarer Bypass, minimalinvasiv, mit autogener Arterie, A. mammaria interna (A. thoracica interna)	36.1a.99↔	Fünffacher (aorto)koronarer Bypass, sonstige
36.18.23↔	Vierfacher (aorto)koronarer Bypass, minimalinvasiv, mit autogener Arterie, freies A. mammaria interna (A. thoracica interna) Transplantat (IMA-Transplantat)	36.1b.00↔	Sechs- und mehrfacher (aorto)koronarer Bypass, nach Technik und Material, n.n.bez.
36.18.24↔	Vierfacher (aorto)koronarer Bypass, minimalinvasiv, mit autogener Arterie, A. abdominalis	36.1b.11↔	Sechs- und mehrfacher (aorto)koronarer Bypass, offen chirurgisch (Thorakotomie, Minithorakotomie, Sternotomie), mit autogener Arterie, A. radialis
36.18.25↔	Vierfacher (aorto)koronarer Bypass, minimalinvasiv, mit autogener Arterie, sonstige Arterie	36.1b.12↔	Sechs- und mehrfacher (aorto)koronarer Bypass, offen chirurgisch (Thorakotomie, Minithorakotomie, Sternotomie), mit autogener Arterie, A. mammaria interna (A. thoracica interna)
		36.1b.13↔	Sechs- und mehrfacher (aorto)koronarer Bypass, offen chirurgisch (Thorakotomie, Minithorakotomie, Sternotomie), mit autogener Arterie, freies A. mammaria interna (A. thoracica interna) Transplantat (IMA-Transplantat)

36.1b.14↔	Sechs- und mehrfacher (aorto)koronarer Bypass, offen chirurgisch (Thorakotomie, Minithorakotomie, Sternotomie), mit autogener Arterie, A. abdominalis	37.24.20↔	Offene Perikardiopsie
36.1b.15↔	Sechs- und mehrfacher (aorto)koronarer Bypass, offen chirurgisch (Thorakotomie, Minithorakotomie, Sternotomie), mit autogener Arterie, sonstige Arterie	37.24.99↔	Perikardiopsie, sonstige
36.1b.16↔	Sechs- und mehrfacher (aorto)koronarer Bypass, offen chirurgisch (Thorakotomie, Minithorakotomie, Sternotomie), mit autogener Vene, ohne externes Stabilisierungsnetz	37.25.00↔	Herzbiopsie, n.n.bez.
36.1b.17↔	Sechs- und mehrfacher (aorto)koronarer Bypass, offen chirurgisch (Thorakotomie, Minithorakotomie, Sternotomie), mit autogener Vene, mit externem Stabilisierungsnetz	37.25.20↔	Transvasale Biopsie des Endokards, Myokards und Endomyokards
36.1b.18↔	Sechs- und mehrfacher (aorto)koronarer Bypass, offen chirurgisch (Thorakotomie, Minithorakotomie, Sternotomie), mit Xenotransplantat	37.25.30↔	Herzbiopsie, offen
36.1b.1a↔	Sechs- und mehrfacher (aorto)koronarer Bypass, offen chirurgisch (Thorakotomie, Minithorakotomie, Sternotomie), mit Gefäßprothese	37.25.99↔	Herzbiopsie, sonstige
36.1b.21↔	Sechs- und mehrfacher (aorto)koronarer Bypass, minimalinvasiv, mit autogener Arterie, A. radialis	37.31.00↔	Perikardektomie, n.n.bez.
36.1b.22↔	Sechs- und mehrfacher (aorto)koronarer Bypass, minimalinvasiv, mit autogener Arterie, A. mammaria interna (A. thoracica interna)	37.31.10↔	Perikardektomie, partiell
36.1b.23↔	Sechs- und mehrfacher (aorto)koronarer Bypass, minimalinvasiv, mit autogener Arterie, freies A. mammaria interna (A. thoracica interna) Transplantat (IMA-Transplantat)	37.31.20↔	Perikardektomie, total
36.1b.24↔	Sechs- und mehrfacher (aorto)koronarer Bypass, minimalinvasiv, mit autogener Arterie, A. abdominalis	37.31.30↔	Adhäsiolyse am Perikard
36.1b.25↔	Sechs- und mehrfacher (aorto)koronarer Bypass, minimalinvasiv, mit autogener Arterie, sonstige Arterie	37.31.99↔	Perikardektomie, sonstige
36.1b.26↔	Sechs- und mehrfacher (aorto)koronarer Bypass, minimalinvasiv, mit autogener Vene, ohne externes Stabilisierungsnetz	37.32↔	Aneurysmektomie am Herzen
36.1b.27↔	Sechs- und mehrfacher (aorto)koronarer Bypass, minimalinvasiv, mit autogener Vene, mit externem Stabilisierungsnetz	37.33.00↔	Exzision oder Destruktion von anderer Läsion oder Gewebe des Herzens, offener Zugang, n.n.bez.
36.1b.28↔	Sechs- und mehrfacher (aorto)koronarer Bypass, minimalinvasiv, mit Xenotransplantat	37.33.10↔	Exzision oder Destruktion am Reizleitungssystem, offener Zugang, n.n.bez.
36.1b.2a↔	Sechs- und mehrfacher (aorto)koronarer Bypass, minimalinvasiv, mit Gefäßprothese	37.33.11↔	Exzision oder Destruktion am Reizleitungssystem, offener Zugang, ablativ Massnahmen bei Tachyarrhythmie
36.1b.99↔	Sechs- und mehrfacher (aorto)koronarer Bypass, nach Technik und Material, sonstige	37.33.19↔	Exzision oder Destruktion am Reizleitungssystem, offener Zugang, sonstige
36.2↔	Myokard-Revaskularisation mit Arterien-Implantat	37.33.20↔	Exzision von anderer Läsion oder Gewebe des Herzens, offener Zugang
36.31↔	Transmyokardiale Revaskularisation am offenen Thorax	37.33.30↔	Destruktion von anderer Läsion oder Gewebe des Herzens, offener Zugang
36.32↔	Sonstige transmyokardiale Revaskularisation	37.33.99↔	Exzision oder Destruktion von anderer Läsion oder Gewebe des Herzens, offener Zugang, sonstige
36.33↔	Endoskopische transmyokardiale Revaskularisation	37.34.10↔	Ablation bei Tachyarrhythmie, n.n.bez.
36.34↔	Perkutane transmyokardiale Revaskularisation	37.34.11↔	Ablation bei Tachyarrhythmie, konventionelle Radiofrequenzablation
36.39.00↔	Sonstige Herz-Revaskularisation, n.n.bez.	37.34.12↔	Ablation bei Tachyarrhythmie, gekühlte Radiofrequenzablation
36.39.10↔	Herz-Revaskularisation durch Koronararterienpatch	37.34.13↔	Ablation bei Tachyarrhythmie, mit anderen Energiequellen
36.39.11↔	Revision eines Koronararterienbypass	37.34.15↔	Ablation bei Tachyarrhythmie, Kryoablation
36.39.12↔	Neuanlage eines Koronararterienbypass	37.34.16↔	Ablation bei Tachyarrhythmie, multipolare phasenverschobene Radiofrequenzablation
36.39.13↔	Transposition von Koronararterien	37.34.19↔	Ablation bei Tachyarrhythmie, sonstige
36.39.99↔	Sonstige Herz-Revaskularisation, sonstige	37.34.1a↔	Ablation bei Tachyarrhythmie mit Hilfe dreidimensionaler Mappingverfahren ohne Messung des Anpressdrucks
36.91↔	Korrektur eines Koronargefäß-Aneurysmas	37.34.1b↔	Ablation bei Tachyarrhythmie mit Hilfe dreidimensionaler Mappingverfahren mit Messung des Anpressdrucks
36.99.00↔	Sonstige Operationen an Herzgefäßen n.n.bez.	37.35↔	Partielle Ventrikulektomie
36.99.10↔	Intrakoronare Stammzelltherapie, n.n.bez.	37.41↔	Implantation von prothetischem herzunterstützendem System am Herzen
36.99.11↔	Intrakoronare Stammzelltherapie ohne Anreicherung von Stammzellfraktionen oder kultureller Vermehrung	37.49↔	Sonstige plastische Rekonstruktion am Herzen und Perikard
36.99.12↔	Intrakoronare Stammzelltherapie mit Anreicherung von Stammzellfraktionen oder kultureller Vermehrung	37.4x.00↔	Plastische Rekonstruktion von Herz und Perikard, n.n.bez.
36.99.19↔	Intrakoronare Stammzelltherapie, sonstige	37.4x.10↔	Naht des Perikardes (nach Verletzung)
36.99.20↔	Operationen bei kongenitalen Anomalien der Herzgefäße	37.4x.11↔	Plastische Rekonstruktion des Perikardes, sonstige
36.99.30↔	Rekonstruktion des Koronarostiums	37.4x.20↔	Naht des Myokardes (nach Verletzung)
36.99.40↔	Sympathektomie der Koronararterien	37.4x.21↔	Plastische Rekonstruktion des Myokardes, sonstige
36.99.99↔	Sonstige Operationen an Herzgefäßen, sonstige	37.4x.99↔	Plastische Rekonstruktion von Herz und Perikard, sonstige
37.10↔	Inzision am Herzen n.n.bez.	37.52↔	Implantation eines kompletten Herzersatzsystems
37.11↔	Kardiotomie	37.53↔	Ersatz oder Reparatur der thorakalen Einheit eines kompletten Herzersatzsystems
37.12.00↔	Perikardiotomie, n.n.bez.	37.54↔	Ersatz oder Reparatur von sonstigen implantierbaren Bestandteilen eines kompletten Herzersatzsystems
37.12.09↔	Perikardiotomie, sonstige	37.6a.11↔	Implantation eines herzkreislaufunterstützenden Systems, mit Pumpe, ohne Gasaustauschfunktion, extrakorporal, linksventrikulär, offen chirurgisch thorakal (Thorakotomie, Minithorakotomie, Sternotomie)
37.12.11↔	Perikardiotomie, offen chirurgisch	37.6a.12↔	Implantation eines herzkreislaufunterstützenden Systems, mit Pumpe, ohne Gasaustauschfunktion, extrakorporal, rechtsventrikulär, offen chirurgisch thorakal (Thorakotomie, Minithorakotomie, Sternotomie)
37.12.12↔	Perikardiotomie, thorakoskopisch	37.6a.21↔	Implantation eines herzkreislaufunterstützenden Systems, mit Pumpe, ohne Gasaustauschfunktion, extrakorporal, biventrikulär, offen chirurgisch thorakal (Thorakotomie, Minithorakotomie, Sternotomie)
37.24.00↔	Perikardiopsie, n.n.bez.	37.6a.31↔	Implantation eines herzkreislaufunterstützenden Systems, mit Pumpe, ohne Gasaustauschfunktion, intrakorporal, linksventrikulär, offen chirurgisch thorakal (Thorakotomie, Minithorakotomie, Sternotomie)



37.6a.32↔	Implantation eines herzkreislaufunterstützenden Systems, mit Pumpe, ohne Gasaustauschfunktion, intrakorporal, rechtsventrikulär, offen chirurgisch thorakal (Thorakotomie, Minithorakotomie, Sternotomie)	37.6b.71↔	Entfernen eines herzkreislauf- und lungenunterstützenden Systems, mit Pumpe, mit Oxygenator (inkl. CO2-removal), extrakorporal, veno-arteriell oder veno-venoarteriell, offen chirurgisch thorakal (Thorakotomie, Minithorakotomie, Sternotomie)
37.6a.33↔	Implantation eines herzkreislaufunterstützenden Systems, mit Pumpe, ohne Gasaustauschfunktion, intrakorporal, biventrikulär, offen chirurgisch thorakal (Thorakotomie, Minithorakotomie, Sternotomie)	37.6b.72↔	Entfernen eines herzkreislauf- und lungenunterstützenden Systems, mit Pumpe, mit Oxygenator (inkl. CO2-removal), extrakorporal, veno-arteriell oder veno-venoarteriell, offen chirurgisch extra-thorakal (z.B. Gefässfreilegung)
37.6a.41↔	Implantation eines herzkreislaufunterstützenden Systems, mit Pumpe, ohne Gasaustauschfunktion, intravasal (inkl. Intrakardial), linksventrikulär, perkutan	37.6b.81↔	Entfernen einer intraaortale Ballonpumpe (IABP), offen chirurgisch
37.6a.42↔	Implantation eines herzkreislaufunterstützenden Systems, mit Pumpe, ohne Gasaustauschfunktion, intravasal (inkl. Intrakardial), rechtsventrikulär, perkutan	37.6b.a1↔	Entfernen eines herzkreislauf- und lungenunterstützenden Systems, ohne Pumpe, mit CO2-removal, extrakorporal, arteriovenös, offen chirurgisch extra-thorakal (z.B. Gefässfreilegung)
37.6a.51↔	Implantation eines herzkreislauf- und lungenunterstützenden Systems, mit Pumpe, mit CO2-removal, extrakorporal, veno-venös, perkutan	37.6c.11↔	Revision ohne Ersatz eines herzkreislaufunterstützenden Systems, mit Pumpe, ohne Gasaustauschfunktion, extrakorporal, linksventrikulär, offen chirurgisch thorakal (Thorakotomie, Minithorakotomie, Sternotomie)
37.6a.61↔	Implantation eines herzkreislauf- und lungenunterstützenden Systems, mit Pumpe, mit Oxygenator (inkl. CO2-removal), extrakorporal, veno-venös, offen chirurgisch extra-thorakal (z.B. Gefässfreilegung)	37.6c.12↔	Revision ohne Ersatz eines herzkreislaufunterstützenden Systems, mit Pumpe, ohne Gasaustauschfunktion, extrakorporal, rechtsventrikulär, offen chirurgisch thorakal (Thorakotomie, Minithorakotomie, Sternotomie)
37.6a.62↔	Implantation eines herzkreislauf- und lungenunterstützenden Systems, mit Pumpe, mit Oxygenator (inkl. CO2-removal), extrakorporal, veno-venös, perkutan	37.6c.21↔	Revision ohne Ersatz eines herzkreislaufunterstützenden Systems, mit Pumpe, ohne Gasaustauschfunktion, extrakorporal, biventrikulär, offen chirurgisch thorakal (Thorakotomie, Minithorakotomie, Sternotomie)
37.6a.71↔	Implantation eines herzkreislauf- und lungenunterstützenden Systems, mit Pumpe, mit Oxygenator (inkl. CO2-removal), extrakorporal, veno-arteriell oder veno-venoarteriell, offen chirurgisch thorakal (Thorakotomie, Minithorakotomie, Sternotomie)	37.6c.31↔	Revision ohne Ersatz eines herzkreislaufunterstützenden Systems, mit Pumpe, ohne Gasaustauschfunktion, intrakorporal, linksventrikulär, offen chirurgisch thorakal (Thorakotomie, Minithorakotomie, Sternotomie)
37.6a.72↔	Implantation eines herzkreislauf- und lungenunterstützenden Systems, mit Pumpe, mit Oxygenator (inkl. CO2-removal), extrakorporal, veno-arteriell oder veno-venoarteriell, offen chirurgisch extra-thorakal (z.B. Gefässfreilegung)	37.6c.32↔	Revision ohne Ersatz eines herzkreislaufunterstützenden Systems, mit Pumpe, ohne Gasaustauschfunktion, intrakorporal, rechtsventrikulär, offen chirurgisch thorakal (Thorakotomie, Minithorakotomie, Sternotomie)
37.6a.73↔	Implantation eines herzkreislauf- und lungenunterstützenden Systems, mit Pumpe, mit Oxygenator (inkl. CO2-removal), extrakorporal, veno-arteriell oder veno-venoarteriell, perkutan	37.6c.33↔	Revision ohne Ersatz eines herzkreislaufunterstützenden Systems, mit Pumpe, ohne Gasaustauschfunktion, intrakorporal, biventrikulär, offen chirurgisch thorakal (Thorakotomie, Minithorakotomie, Sternotomie)
37.6a.81↔	Implantation einer intraaortale Ballonpumpe (IABP), offen chirurgisch	37.6c.61↔	Revision ohne Ersatz eines herzkreislauf- und lungenunterstützenden Systems, mit Pumpe, mit Oxygenator (inkl. CO2-removal), extrakorporal, veno-venös, offen chirurgisch extra-thorakal (z.B. Gefässfreilegung)
37.6a.82↔	Implantation einer intraaortalen Ballonpumpe (IABP), perkutan	37.6c.71↔	Revision ohne Ersatz eines herzkreislauf- und lungenunterstützenden Systems, mit Pumpe, mit Oxygenator (inkl. CO2-removal), extrakorporal, veno-arteriell oder veno-venoarteriell, offen chirurgisch thorakal (Thorakotomie, Minithorakotomie, Sternotomie)
37.6b.11↔	Entfernen eines herzkreislaufunterstützenden Systems, mit Pumpe, ohne Gasaustauschfunktion, extrakorporal, linksventrikulär, offen chirurgisch thorakal (Thorakotomie, Minithorakotomie, Sternotomie)	37.6c.72↔	Revision ohne Ersatz eines herzkreislauf- und lungenunterstützenden Systems, mit Pumpe, mit Oxygenator (inkl. CO2-removal), extrakorporal, veno-arteriell oder veno-venoarteriell, offen chirurgisch extra-thorakal (z.B. Gefässfreilegung)
37.6b.12↔	Entfernen eines herzkreislaufunterstützenden Systems, mit Pumpe, ohne Gasaustauschfunktion, extrakorporal, rechtsventrikulär, offen chirurgisch thorakal (Thorakotomie, Minithorakotomie, Sternotomie)	37.6c.a1↔	Revision ohne Ersatz eines herzkreislauf- und lungenunterstützenden Systems, ohne Pumpe, mit CO2-removal, extrakorporal, arteriovenös, offen chirurgisch extra-thorakal (z.B. Gefässfreilegung)
37.6b.21↔	Entfernen eines herzkreislaufunterstützenden Systems, mit Pumpe, ohne Gasaustauschfunktion, extrakorporal, biventrikulär, offen chirurgisch thorakal (Thorakotomie, Minithorakotomie, Sternotomie)	37.90.00↔	Einsetzen von Vorrichtungen ins linke Herzohr, n.n.bez.
37.6b.31↔	Entfernen eines herzkreislaufunterstützenden Systems, mit Pumpe, ohne Gasaustauschfunktion, intrakorporal, linksventrikulär, offen chirurgisch thorakal (Thorakotomie, Minithorakotomie, Sternotomie)	37.90.10↔	Perkutaner Verschluss des linken Vorhofsohrs
37.6b.32↔	Entfernen eines herzkreislaufunterstützenden Systems, mit Pumpe, ohne Gasaustauschfunktion, intrakorporal, rechtsventrikulär, offen chirurgisch thorakal (Thorakotomie, Minithorakotomie, Sternotomie)	37.90.99↔	Einsetzen von Vorrichtungen ins linke Herzohr, sonstige
37.6b.33↔	Entfernen eines herzkreislaufunterstützenden Systems, mit Pumpe, ohne Gasaustauschfunktion, intrakorporal, biventrikulär, offen chirurgisch thorakal (Thorakotomie, Minithorakotomie, Sternotomie)	37.91↔	Offene Herzmassage
37.6b.41↔	Entfernen eines herzkreislaufunterstützenden Systems, mit Pumpe, ohne Gasaustauschfunktion, intravasal (inkl. Intrakardial), linksventrikulär, perkutan	37.99.00↔	Sonstige Operationen an Herz und Perikard, n.n.bez.
37.6b.42↔	Entfernen eines herzkreislaufunterstützenden Systems, mit Pumpe, ohne Gasaustauschfunktion, intravasal (inkl. Intrakardial), rechtsventrikulär, perkutan	37.99.10↔	Intramyokardiale Stammzelltherapie, n.n.bez.
37.6b.61↔	Entfernen eines herzkreislauf- und lungenunterstützenden Systems, mit Pumpe, mit Oxygenator (inkl. CO2-removal), extrakorporal, veno-venös, offen chirurgisch extra-thorakal (z.B. Gefässfreilegung)	37.99.11↔	Intramyokardiale Stammzelltherapie ohne Anreicherung von Stammzellfraktionen oder kultureller Vermehrung
		37.99.12↔	Intramyokardiale Stammzelltherapie mit Anreicherung von Stammzellfraktionen oder kultureller Vermehrung
		37.99.19↔	Intramyokardiale Stammzelltherapie, sonstige
		37.99.20↔	Operationen bei kongenitalen Anomalien des Herzens, n.n.bez.
		37.99.21↔	Korrektur eines Double-outlet-right-ventricle vom Fallot-Typ
		37.99.22↔	Korrektur eines sonstigen Double-outlet-right-ventricle
		37.99.23↔	Operation an einem funktionell/morphologisch univentrikulären Herzen
		37.99.24↔	Korrektur eines Cor triatriatum

37.99.25↔	Korrektur eines Absent Pulmonary Valve Syndrom	38.18.99↔	Endarteriektomie von Gefässen der unteren Extremität, sonstige
37.99.29↔	Operationen bei kongenitalen Anomalien des Herzens, sonstige	38.21↔	Biopsie eines Blutgefässes
37.99.30↔	Ligatur eines Herzhohes	38.32.00↔	Resektion von anderen Gefässen am Kopf und Hals mit Anastomose, n.n.bez.
37.99.80↔	Reoperation an Herz und Perikard	38.32.10↔	Resektion von extrakraniellen Arterien an Kopf und Hals mit Anastomose
37.99.99↔	Sonstige Operationen an Herz und Perikard, sonstige	38.32.20↔	Resektion von extrakraniellen Venen an Kopf und Hals mit Anastomose, n.n.bez.
37.9a.00↔	Implantation eines herzmuskelstimulierenden Systems, n.n.bez.	38.32.21↔	Resektion der V. jugularis mit Anastomose
37.9a.11↔	Implantation oder Wechsel eines myokardmodulierenden Systems (CCM)	38.32.22↔	Resektion von oberflächlichen extrakraniellen Venen an Kopf und Hals mit Anastomose
37.9a.99↔	Implantation eines herzmuskelstimulierenden Systems, sonstige	38.32.99↔	Resektion von anderen Gefässen an Kopf und Hals mit Anastomose, sonstige
38.01↔	Inzision von intrakraniellen Gefässen	38.33.00↔	Resektion von Gefässen der oberen Extremität (mit Anastomose), n.n.bez.
38.04.00↔	Inzision der Aorta, n.n.bez.	38.33.10↔	Resektion von Arterien der oberen Extremität mit Anastomose, n.n.bez.
38.04.10↔	Inzision von Aorta ascendens und Aortenbogen	38.33.11↔	Resektion von Arterien des Oberarms mit Anastomose
38.04.20↔	Inzision der Aorta descendens	38.33.12↔	Resektion der A. ulnaris mit Anastomose
38.04.30↔	Inzision der Aorta abdominalis	38.33.13↔	Resektion von sonstigen Arterien des Unterarmes mit Anastomose
38.04.99↔	Inzision der Aorta, sonstige	38.33.14↔	Resektion von Arterien der Hand mit Anastomose
38.05.00↔	Inzision von anderen thorakalen Gefässen, n.n.bez.	38.33.20↔	Resektion von Venen der oberen Extremität mit Anastomose, n.n.bez.
38.05.10↔	Inzision von anderen thorakalen Arterien	38.33.21↔	Resektion der V. axillaris mit Anastomose
38.05.20↔	Inzision von thorakalen Venen, n.n.bez.	38.33.22↔	Resektion von sonstigen tiefen Venen der oberen Extremität mit Anastomose
38.05.21↔	Inzision von thorakalen tiefen Venen	38.33.23↔	Resektion von oberflächlichen Venen der oberen Extremität mit Anastomose
38.05.29↔	Inzision von thorakalen Venen, sonstige	38.33.99↔	Resektion von Gefässen der oberen Extremität (mit Anastomose), sonstige
38.05.99↔	Inzision von anderen thorakalen Gefässen, sonstige	38.34.00↔	Resektion der Aorta mit Anastomose, n.n.bez.
38.06.00↔	Inzision von abdominalen Arterien, n.n.bez.	38.34.10↔	Resektion der Aorta ascendens und des Aortenbogens mit Anastomose
38.06.10↔	Inzision von viszeralen Arterien, n.n.bez.	38.34.20↔	Resektion der Aorta descendens mit Anastomose
38.06.11↔	Inzision des Truncus coeliacus	38.34.30↔	Resektion der Aorta abdominalis mit Anastomose
38.06.12↔	Inzision der A. gastrica	38.34.99↔	Resektion der Aorta mit Anastomose, sonstige
38.06.13↔	Inzision der A. hepatica	38.35.00↔	Resektion von thorakalen Gefässen mit Anastomose, n.n.bez.
38.06.14↔	Inzision der A. lienalis	38.35.10↔	Resektion von thorakalen Arterien mit Anastomose, n.n.bez.
38.06.15↔	Inzision der A. renalis	38.35.11↔	Resektion der A. subclavia mit Anastomose
38.06.16↔	Inzision der A. mesenterialis	38.35.12↔	Resektion des Truncus brachiocephalicus mit Anastomose
38.06.17↔	Inzision der A. lumbalis	38.35.13↔	Resektion der A. pulmonalis mit Anastomose
38.06.18↔	Inzision der A. iliaca	38.35.19↔	Resektion von thorakalen Arterien mit Anastomose, sonstige
38.06.19↔	Inzision von viszeralen Arterien, sonstige	38.35.20↔	Resektion von thorakalen Venen mit Anastomose, n.n.bez.
38.06.99↔	Inzision von abdominalen Arterien, sonstige	38.35.21↔	Resektion der V. pulmonalis mit Anastomose
38.07.00↔	Inzision von abdominalen Venen, n.n.bez.	38.35.22↔	Resektion der V. subclavia mit Anastomose
38.07.10↔	Inzision von tiefen abdominalen Venen, n.n.bez.	38.35.23↔	Resektion der V. cava superior mit Anastomose
38.07.11↔	Inzision der V. cava inferior	38.35.28↔	Resektion von thorakalen von sonstigen tiefen Venen mit Anastomose
38.07.12↔	Inzision der V. iliaca	38.35.29↔	Resektion von thorakalen Venen mit Anastomose, sonstige
38.07.19↔	Inzision von tiefen abdominalen Venen, sonstige	38.35.99↔	Resektion von thorakalen Gefässen mit Anastomose, sonstige
38.07.99↔	Inzision von abdominalen Venen, sonstige	38.36.00↔	Resektion von abdominalen Arterien mit Anastomose, n.n.bez.
38.10↔	Endarteriektomie, Lokalisation n.n.bez.	38.36.10↔	Resektion von viszeralen Arterien mit Anastomose, n.n.bez.
38.11↔	Endarteriektomie von intrakraniellen Gefässen	38.36.11↔	Resektion des Truncus coeliacus mit Anastomose
38.12↔	Endarteriektomie von anderen Gefässen an Kopf und Hals	38.36.12↔	Resektion der A. gastrica mit Anastomose
38.13↔	Endarteriektomie von Gefässen der oberen Extremität	38.36.13↔	Resektion der A. hepatica mit Anastomose
38.14.00↔	Endarteriektomie der Aorta, n.n.bez.	38.36.14↔	Resektion der A. lienalis mit Anastomose
38.14.10↔	Endarteriektomie von Aorta ascendens und Aortenbogen	38.36.15↔	Resektion der A. renalis mit Anastomose
38.14.20↔	Endarteriektomie der Aorta descendens	38.36.16↔	Resektion der A. mesenterialis mit Anastomose
38.14.30↔	Endarteriektomie der Aorta abdominalis	38.36.17↔	Resektion der A. iliaca mit Anastomose
38.14.99↔	Endarteriektomie der Aorta, sonstige	38.36.19↔	Resektion von viszeralen Arterien mit Anastomose, sonstige
38.15.00↔	Endarteriektomie der anderen thorakalen Gefässe, n.n.bez.	38.36.99↔	Resektion von abdominalen Arterien mit Anastomose, sonstige
38.15.10↔	Endarteriektomie der A. subclavia	38.37.00↔	Resektion von abdominalen Venen mit Anastomose, n.n.bez.
38.15.20↔	Endarteriektomie des Truncus brachiocephalicus	38.37.10↔	Resektion von tiefen abdominalen Venen mit Anastomose, n.n.bez.
38.15.30↔	Endarteriektomie der A. pulmonalis	38.37.11↔	Resektion der V. cava inferior mit Anastomose
38.15.40↔	Endarteriektomie der V. pulmonalis	38.37.12↔	Resektion der V. iliaca mit Anastomose
38.15.99↔	Endarteriektomie der anderen thorakalen Gefässe, sonstige	38.37.19↔	Resektion von tiefen abdominalen Venen mit Anastomose, sonstige
38.16.00↔	Endarteriektomie von abdominalen Arterien, n.n.bez.	38.37.99↔	Resektion von abdominalen Venen mit Anastomose, sonstige
38.16.10↔	Endarteriektomie von viszeralen Arterien, n.n.bez.		
38.16.11↔	Endarteriektomie des Truncus coeliacus		
38.16.12↔	Endarteriektomie der A. gastrica		
38.16.13↔	Endarteriektomie der A. hepatica		
38.16.14↔	Endarteriektomie der A. lienalis		
38.16.15↔	Endarteriektomie der A. renalis		
38.16.16↔	Endarteriektomie der A. mesenterialis		
38.16.17↔	Endarteriektomie der A. lumbalis		
38.16.18↔	Endarteriektomie der A. iliaca		
38.16.19↔	Endarteriektomie von viszeralen Arterien, sonstige		
38.16.99↔	Endarteriektomie von abdominalen Arterien, sonstige		
38.18.00↔	Endarteriektomie von Gefässen der unteren Extremität, n.n.bez.		
38.18.10↔	Endarteriektomie der A. femoralis (communis) (superficialis)		
38.18.11↔	Endarteriektomie der A. profunda femoris		
38.18.12↔	Endarteriektomie der A. poplitea		

38.38.00↔	Resektion von Arterien der unteren Extremität mit Anastomose, n.n.bez.	38.64.20↔	Sonstige Exzision der Aorta abdominalis
38.38.10↔	Resektion der A. femoralis mit Anastomose (communis) (superficialis)	38.64.99↔	Sonstige Exzision der Aorta, sonstige
38.38.11↔	Resektion der A. profunda femoris mit Anastomose	38.65.00↔	Sonstige Exzision von thorakalen Gefässen, n.n.bez.
38.38.12↔	Resektion der A. poplitea mit Anastomose	38.65.10↔	Sonstige Exzision von thorakalen Arterien
38.38.99↔	Resektion von Arterien der unteren Extremität mit Anastomose, sonstige	38.65.20↔	Sonstige Exzision von thorakalen Venen, n.n.bez.
38.41↔	Resektion von intrakraniellen Blutgefässen mit Ersatz	38.65.21↔	Sonstige Exzision der V. cava superior
38.42↔	Resektion von anderen Blutgefässen an Kopf und Hals mit Ersatz	38.65.22↔	Sonstige Exzision von sonstigen tiefen thorakalen Venen
38.43.00↔	Resektion von Blutgefässen der oberen Extremität mit Ersatz, n.n.bez.	38.65.29↔	Sonstige Exzision von thorakalen Venen, sonstige
38.43.10↔	Resektion von Arterien der oberen Extremität mit Ersatz	38.65.99↔	Sonstige Exzision von thorakalen Gefässen, sonstige
38.43.11↔	Resektion der A. axillaris mit Ersatz	38.66.00↔	Sonstige Exzision von abdominalen Arterien, n.n.bez.
38.43.20↔	Resektion von Venen der oberen Extremität mit Ersatz, n.n.bez.	38.66.10↔	Sonstige Exzision von viszeralen Arterien, n.n.bez.
38.43.21↔	Resektion der V. axillaris mit Ersatz	38.66.11↔	Sonstige Exzision des Truncus coeliacus
38.43.28↔	Resektion von sonstigen tiefen Venen der oberen Extremität mit Ersatz	38.66.12↔	Sonstige Exzision der A. gastrica
38.43.29↔	Resektion von Venen der oberen Extremität mit Ersatz, sonstige	38.66.13↔	Sonstige Exzision der A. hepatica
38.43.99↔	Resektion von Blutgefässen der oberen Extremität mit Ersatz, sonstige	38.66.14↔	Sonstige Exzision der A. lienalis
38.44.00↔	Resektion der Aorta abdominalis mit Ersatz, n.n.bez.	38.66.15↔	Sonstige Exzision der A. renalis
38.44.10↔	Resektion der Aorta abdominalis, suprarenal mit Ersatz	38.66.16↔	Sonstige Exzision der A. mesenterialis
38.44.11↔	Resektion der Aorta abdominalis, infrarenal mit Ersatz	38.66.17↔	Sonstige Exzision der A. lumbalis
38.44.12↔	Resektion der Aorta abdominalis, juxtarenal mit Ersatz	38.66.18↔	Sonstige Exzision der A. iliaca
38.44.99↔	Resektion der Aorta abdominalis mit Ersatz, sonstige	38.66.19↔	Sonstige Exzision viszeraler Arterien, sonstige
38.45.00↔	Resektion von thorakalen Blutgefässen mit Ersatz, n.n.bez.	38.66.99↔	Sonstige Exzision abdominaler Arterien, sonstige
38.45.10↔	Resektion der thorakalen Aorta mit Ersatz, n.n.bez.	38.67.00↔	Sonstige Exzision von abdominalen Venen, n.n.bez.
38.45.11↔	Resektion der Aorta ascendens oder des Aortenbogens mit Ersatz	38.67.10↔	Sonstige Exzision von tiefen abdominalen Venen, n.n.bez.
38.45.12↔	Resektion der Aorta thoracica mit Ersatz	38.67.11↔	Sonstige Exzision der V. cava inferior
38.45.13↔	Resektion der Aorta thoracoabdominalis mit Ersatz	38.67.12↔	Sonstige Exzision der V. iliaca
38.45.14↔	Resektion der thorakalen Aorta und Ersatz mit Hybridprothese	38.67.19↔	Sonstige Exzision von tiefen abdominalen Venen, sonstige
38.45.19↔	Resektion der thorakalen Aorta mit Ersatz, sonstige	38.67.99↔	Sonstige Exzision von abdominalen Venen, sonstige
38.45.20↔	Resektion sonstiger thorakaler Arterien mit Ersatz, n.n.bez.	38.68.00↔	Sonstige Exzision von Arterien der unteren Extremität, n.n.bez.
38.45.21↔	Resektion der A. pulmonalis mit Ersatz	38.68.10↔	Sonstige Exzision von Arterien des Oberschenkels
38.45.22↔	Resektion des Truncus brachiocephalicus mit Ersatz	38.68.20↔	Sonstige Exzision von Arterien des Unterschenkels und des Fusses
38.45.29↔	Resektion sonstiger thorakaler Arterien mit Ersatz	38.68.99↔	Sonstige Exzision von Arterien der unteren Extremität, sonstige
38.45.30↔	Resektion thorakaler Venen mit Ersatz, n.n.bez.	38.7x.10↔	Unterbrechung der Vena cava, offen chirurgisch, n.n.bez.
38.45.31↔	Resektion der V. cava superior mit Ersatz	38.7x.11↔	Einsetzen eines Antiembolie-Schirmes in die Vena cava, offen chirurgisch
38.45.38↔	Resektion sonstiger tiefer thorakaler Venen mit Ersatz	38.7x.12↔	Entfernung eines Antiembolie-Schirmes in der Vena cava, offen chirurgisch
38.45.39↔	Resektion thorakaler Venen mit Ersatz, sonstige	38.7x.13↔	Ligatur oder Plikatur der Vena cava, offen chirurgisch
38.45.99↔	Resektion von thorakalen Blutgefässen mit Ersatz, sonstige	38.7x.19↔	Unterbrechung der Vena cava, offen chirurgisch, sonstige
38.46↔	Resektion von abdominalen Arterien mit Ersatz	38.81↔	Sonstiger chirurgischer Verschluss von intrakraniellen Gefässen
38.47.00↔	Resektion von abdominalen Venen mit Ersatz, n.n.bez.	38.82.00↔	Sonstiger chirurgischer Verschluss von Gefässen am Kopf und Hals, n.n.bez.
38.47.10↔	Resektion von tiefen abdominalen Venen mit Ersatz, n.n.bez.	38.82.10↔	Sonstiger chirurgischer Verschluss von extrakraniellen Arterien an Kopf und Hals
38.47.11↔	Resektion der V. cava inferior mit Ersatz	38.82.20↔	Sonstiger chirurgischer Verschluss von extrakraniellen Venen an Kopf und Hals, n.n.bez.
38.47.12↔	Resektion der V. iliaca mit Ersatz	38.82.21↔	Sonstiger chirurgischer Verschluss der V. jugularis
38.47.19↔	Resektion von tiefen abdominalen Venen mit Ersatz, sonstige	38.82.22↔	Sonstiger chirurgischer Verschluss von sonstigen tiefen extrakraniellen Venen an Kopf und Hals
38.47.99↔	Resektion von abdominalen Venen mit Ersatz, sonstige	38.82.29↔	Sonstiger chirurgischer Verschluss von extrakraniellen Venen an Kopf und Hals, sonstige
38.48.00↔	Resektion von Arterien der unteren Extremität mit Ersatz, n.n.bez.	38.82.99↔	Sonstiger chirurgischer Verschluss von Gefässen am Kopf und Hals, sonstige
38.48.10↔	Resektion der A. femoralis mit Ersatz (communis) (superficialis)	38.83.11↔	Sonstiger chirurgischer Verschluss von Arterien der Hand
38.48.11↔	Resektion der A. profunda femoris mit Ersatz	38.83.19↔	Sonstiger chirurgischer Verschluss von sonstigen Arterien der oberen Extremität
38.48.12↔	Resektion der A. poplitea mit Ersatz	38.83.21↔	Sonstiger chirurgischer Verschluss von tiefen Venen der oberen Extremität
38.48.13↔	Resektion von Arterien des Unterschenkels mit Ersatz	38.84.00↔	Sonstiger chirurgischer Verschluss der Aorta, n.n.bez.
38.48.99↔	Resektion von Arterien der unteren Extremität mit Ersatz, sonstige	38.84.10↔	Sonstiger chirurgischer Verschluss der thorakalen Aorta
38.61↔	Sonstige Exzision von intrakraniellen Gefässen	38.84.20↔	Sonstiger chirurgischer Verschluss der Aorta abdominalis
38.62↔	Sonstige Exzision von Gefässen an Kopf und Hals	38.84.31↔	Ligatur des Ductus arteriosus apertus
38.63.00↔	Sonstige Exzision von Gefässen der oberen Extremität, n.n.bez.	38.84.99↔	Sonstiger chirurgischer Verschluss der Aorta, sonstige
38.63.10↔	Sonstige Exzision von Arterien der oberen Extremität, n.n.bez.	38.85.00↔	Sonstiger chirurgischer Verschluss von anderen thorakalen Gefässen, n.n.bez.
38.63.11↔	Sonstige Exzision von Arterien der Hand	38.85.10↔	Sonstiger chirurgischer Verschluss von anderen thorakalen Arterien, n.n.bez.
38.63.19↔	Sonstige Exzision von Arterien der oberen Extremität, sonstige	38.85.11↔	Sonstiger chirurgischer Verschluss der A. subclavia
38.63.20↔	Sonstige Exzision von Venen der oberen Extremität, n.n.bez.	38.85.12↔	Sonstiger chirurgischer Verschluss der A. pulmonalis
38.63.21↔	Sonstige Exzision von tiefen Venen der oberen Extremität	38.85.13↔	Sonstiger chirurgischer Verschluss des Truncus brachiocephalicus
38.63.29↔	Sonstige Exzision von Venen der oberen Extremität, sonstige		
38.63.99↔	Sonstige Exzision von Gefässen der oberen Extremität, sonstige		
38.64.00↔	Sonstige Exzision der Aorta, n.n.bez.		
38.64.10↔	Sonstige Exzision der thorakalen Aorta		

38.85.19↔	Sonstiger chirurgischer Verschluss von anderen thorakalen Arterien, sonstige	39.21.00↔	Anastomose von der V. cava zur A. pulmonalis, n.n.bez.
38.85.20↔	Sonstiger chirurgischer Verschluss von thorakalen Venen, n.n.bez.	39.21.10↔	Glenn-Operation an einem funktionell/morphologisch univentrikulären Herzen
38.85.21↔	Sonstiger chirurgischer Verschluss der V. cava superior	39.21.99↔	Anastomose von der V. cava zur A. pulmonalis, sonstige
38.85.22↔	Sonstiger chirurgischer Verschluss der V. pulmonalis	39.22.00↔	Bypass zwischen Aorta, A. subclavia und A. carotis, n.n.bez.
38.85.23↔	Sonstiger chirurgischer Verschluss der V. subclavia	39.22.10↔	Bypass an der A. carotis, n.n.bez.
38.85.28↔	Sonstiger chirurgischer Verschluss von sonstigen tiefen thorakalen Venen	39.22.11↔	Bypass zwischen A. carotis und A. carotis
38.85.29↔	Sonstiger chirurgischer Verschluss von thorakalen Venen, sonstige	39.22.12↔	Bypass zwischen A. carotis und A. vertebralis
38.85.99↔	Sonstiger chirurgischer Verschluss von anderen thorakalen Gefäßen, sonstige	39.22.13↔	Bypass zwischen A. carotis und A. subclavia
38.86.00↔	Sonstiger chirurgischer Verschluss von abdominalen Arterien, n.n.bez.	39.22.14↔	Bypass zwischen A. carotis und Aorta
38.86.10↔	Sonstiger chirurgischer Verschluss von viszeralen Arterien, n.n.bez.	39.22.19↔	Bypass an der A. carotis, sonstige
38.86.11↔	Sonstiger chirurgischer Verschluss des Truncus coeliacus	39.22.20↔	Bypass an der A. subclavia, n.n.bez.
38.86.12↔	Sonstiger chirurgischer Verschluss der A. gastrica	39.22.21↔	Bypass zwischen A. subclavia und Aorta
38.86.13↔	Sonstiger chirurgischer Verschluss der A. hepatica	39.22.29↔	Bypass an der A. subclavia, sonstige
38.86.14↔	Sonstiger chirurgischer Verschluss der A. lienalis	39.22.99↔	Bypass zwischen Aorta, A. subclavia und A. carotis, sonstige
38.86.15↔	Sonstiger chirurgischer Verschluss der A. renalis	39.23↔	Sonstiger intrathorakaler, vaskulärer Shunt oder Bypass
38.86.16↔	Sonstiger chirurgischer Verschluss der A. mesenterialis	39.24↔	Aorto-renaler Bypass
38.86.17↔	Sonstiger chirurgischer Verschluss der A. iliaca	39.25.00↔	Aorto-iliaco-femoraler Bypass, n.n.bez.
38.86.19↔	Sonstiger chirurgischer Verschluss von viszeralen Arterien, sonstige	39.25.10↔	Aorto-iliaco-femoraler Bypass, aortal, n.n.bez.
38.86.99↔	Sonstiger chirurgischer Verschluss von abdominalen Arterien, sonstige	39.25.11↔	Aorto-iliakaler Bypass
38.87.00↔	Sonstiger chirurgischer Verschluss von abdominalen Venen, n.n.bez.	39.25.12↔	Aorto-femoraler Bypass
38.87.10↔	Sonstiger chirurgischer Verschluss von tiefen abdominalen Venen, n.n.bez.	39.25.13↔	Aorto-poplitealer Bypass
38.87.11↔	Sonstiger chirurgischer Verschluss der V. cava inferior	39.25.14↔	Aorto-cruraler Bypass
38.87.12↔	Sonstiger chirurgischer Verschluss der V. iliaca communis und V. iliaca interna	39.25.19↔	Aorto-iliaco-femoraler Bypass, aortal, sonstige
38.87.19↔	Sonstiger chirurgischer Verschluss von tiefen abdominalen Venen, sonstige	39.25.20↔	Iliaco-femoraler Bypass, n.n.bez.
38.87.99↔	Sonstiger chirurgischer Verschluss von abdominalen Venen, sonstige	39.25.21↔	Ilio-iliakaler Bypass
38.88↔	Sonstiger chirurgischer Verschluss von Arterien der unteren Extremität	39.25.22↔	Ilio-femoraler Bypass
39.0x.00↔	Shunt einer systemischen Arterie zur Pulmonalarterie, n.n.bez.	39.25.23↔	Ilio-poplitealer Bypass
39.0x.10↔	Anastomose zwischen A. subclavia und A. pulmonalis (Blalock-Taussig)	39.25.24↔	Ilio-cruraler Bypass
39.0x.11↔	Anastomose zwischen Aorta und A. pulmonalis dextra (Waterston-Cooley)	39.25.29↔	Iliaco-femoraler Bypass, sonstige
39.0x.12↔	Anastomose zwischen Aorta descendens und A. pulmonalis sinistra (Potts-Smith)	39.25.30↔	Obturator-Bypass (extraanatomisch)
39.0x.13↔	Anastomose zwischen A. pulmonalis sinistra und A. pulmonalis dextra	39.25.99↔	Aorto-iliaco-femoraler Bypass, sonstige
39.0x.20↔	Prothesenshunt zwischen A. pulmonalis und Aorta, zentral	39.26.00↔	Sonstiger intra-abdominaler Gefäß-Shunt oder -Bypass, n.n.bez.
39.0x.21↔	Prothesenshunt zwischen A. pulmonalis und Aorta, peripher	39.26.10↔	Sonstiger intra-abdominaler Gefäß-Shunt oder -Bypass, Viszeralarterien
39.0x.23↔	Pulmonalarterielles Banding	39.26.11↔	Sonstiger intra-abdominaler Gefäß-Shunt oder -Bypass, Aorta
39.0x.24↔	Shunt einer systemischen Arterie zur Pulmonalarterie, Damus-Kay-Stansel-Operation	39.26.12↔	Sonstiger intra-abdominaler Gefäß-Shunt oder -Bypass, A. renalis
39.0x.99↔	Shunt einer systemischen Arterie zur Pulmonalarterie, sonstige	39.26.19↔	Sonstiger intra-abdominaler Gefäß-Shunt oder -Bypass, sonstige Viszeralarterien
39.10↔	Intra-abdominaler venöser Shunt, n.n.bez.	39.26.99↔	Sonstiger intra-abdominaler Gefäß-Shunt oder -Bypass, sonstige
39.11.00↔	Anlage und Revision portosystemischer Shunt, TIPSS, n.n.bez.	39.27.00↔	Arteriovenöser Shunt für Hämodialyse, n.n.bez.
39.11.11↔	Anlage portosystemischer Shunt, Einsatz von perkutaner (Ballon-)Angioplastie	39.27.09↔	Arteriovenöser Shunt für Hämodialyse, sonstige
39.11.12↔	Anlage portosystemischer Shunt, Perkutane Thrombolyse und Thrombektomie	39.27.10↔	Anlegen einer AV-Fistel für Hämodialyse
39.11.13↔	Anlage portosystemischer Shunt, Einsatz von Stent	39.27.11↔	Anlegen einer AV-Fistel mit allogenen oder alloplastischem Material für Hämodialyse
39.11.21↔	Revision portosystemischer Shunt, perkutaner Verschluss	39.27.12↔	Anlegen einer AV-Fistel mittels einer Hybridprothese aus zwei Komponenten, perkutan-transluminale Implantation der venösen Komponente sowie offen chirurgische Implantation des arteriellen Grafts
39.11.22↔	Revision portosystemischer Shunt, Einsatz von Stenteinlage	39.29.00↔	Sonstiger (peripherer) Gefäß-Shunt oder -Bypass, n.n.bez.
39.11.23↔	Revision portosystemischer Shunt, Einsatz von perkutaner Thrombektomie und Thrombolyse	39.29.10↔	Gefäß-Shunt oder Bypass an Arterien der unteren Extremität, n.n.bez.
39.11.24↔	Revision portosystemischer Shunt, Durchführung von perkutaner Verkleinerung eines bestehenden portosystemischen Shunts	39.29.11↔	Femorofemoraler Gefäß-Shunt oder -Bypass
39.11.99↔	Anlage und Revision portosystemischer Shunt, TIPSS, sonstige	39.29.12↔	Femoropoplitealer Gefäß-Shunt oder -Bypass
39.19↔	Intra-abdominaler venöser Shunt, sonstige	39.29.13↔	Femorocruraler Gefäß-Shunt oder -Bypass
		39.29.14↔	Femoropedaler Gefäß-Shunt oder -Bypass
		39.29.15↔	Popliteocruraler und popliteopedaler Gefäß-Shunt oder -Bypass
		39.29.16↔	Gefäß-Shunt oder Bypass an Arterien des Unterschenkels und des Fusses
		39.29.19↔	Gefäß-Shunt oder Bypass an Arterien der unteren Extremität, sonstige
		39.29.20↔	Gefäß-Shunt oder Bypass an Arterien der oberen Extremität
		39.29.30↔	Sonstiger (peripherer) Gefäß-Shunt oder -Bypass, extraanatomisch, n.n.bez.
		39.29.31↔	Subclaviafemoraler Gefäß-Shunt oder Bypass
		39.29.32↔	Axillofemoraler Gefäß-Shunt oder Bypass
		39.29.33↔	Femorofemoraler Cross-over-Bypass

39.29.39↔	Sonstiger (peripherer) Gefäss-Shunt oder -Bypass, extraanatomisch, sonstige	39.52.21↔	Sonstige offen chirurgische Korrektur eines Aneurysmas der Aorta ascendens, des Aortenbogens und der thorakalen Aorta
39.29.40↔	Gefäss-Shunt oder -Bypass an Venen	39.52.22↔	Sonstige offen chirurgische Korrektur eines Aneurysmas der Aorta abdominalis
39.29.80↔	Temporärer intraoperativer Shunt, n.n.bez.	39.52.29↔	Sonstige Korrektur eines Aneurysmas der Aorta, sonstige
39.29.81↔	Temporärer intraoperativer Shunt, arterioarteriell	39.53↔	Verschluss einer arteriovenösen Fistel
39.29.82↔	Temporärer intraoperativer Shunt, arteriovenös	39.54.00↔	Re-entry Operation, n.n.bez.
39.29.89↔	Temporärer intraoperativer Shunt, sonstige	39.54.10↔	Re-entry Operation, thorakale Aorta
39.29.99↔	Sonstiger (peripherer) Gefäss-Shunt oder -Bypass, sonstige	39.54.20↔	Re-entry Operation, Aorta abdominalis
39.31.00↔	Naht einer Arterie, n.n.bez.	39.54.99↔	Re-entry Operation, sonstige
39.31.10↔	Naht einer Arterie an Kopf und Hals, n.n.bez.	39.55↔	Reimplantation eines aberrierenden Nierengefässes
39.31.11↔	Naht einer intrakraniellen Arterie	39.56.00↔	Plastische Rekonstruktion eines Blutgefässes mit Gewebe-Patch, n.n.bez.
39.31.19↔	Naht einer Arterie an Kopf und Hals, sonstige	39.56.10↔	Plastische Rekonstruktion von Gefässen an Kopf und Hals mit Gewebe-Patch, n.n.bez.
39.31.20↔	Naht einer Arterie des Oberarms, n.n.bez.	39.56.11↔	Plastische Rekonstruktion von intrakraniellen Gefässen mit Gewebe-Patch
39.31.21↔	Naht der A. axillaris	39.56.12↔	Plastische Rekonstruktion der V. jugularis mit Gewebe-Patch
39.31.22↔	Naht der A. brachialis	39.56.19↔	Plastische Rekonstruktion von Gefässen an Kopf und Hals mit Gewebe-Patch, sonstige
39.31.29↔	Naht einer Arterie des Oberarms, sonstige	39.56.20↔	Plastische Rekonstruktion von Gefässen der oberen Extremität mit Gewebe-Patch, n.n.bez.
39.31.30↔	Naht einer Arterie des Unterarms	39.56.21↔	Plastische Rekonstruktion von Arterien der oberen Extremität mit Gewebe-Patch
39.31.40↔	Naht einer Arterie der Hand	39.56.22↔	Plastische Rekonstruktion der V. subclavia, V. axillaris und V. brachiocephalica mit Gewebe-Patch
39.31.50↔	Naht einer Arterie der unteren Extremität	39.56.23↔	Plastische Rekonstruktion von sonstigen tiefen Venen der oberen Extremitäten mit Gewebe-Patch
39.31.60↔	Naht der Aorta, n.n.bez.	39.56.29↔	Plastische Rekonstruktion von Gefässen der oberen Extremität mit Gewebe-Patch, sonstige
39.31.61↔	Naht der thorakalen Aorta	39.56.30↔	Plastische Rekonstruktion von thorakalen Gefässen mit Gewebe-Patch, n.n.bez.
39.31.62↔	Naht der abdominalen Aorta	39.56.31↔	Plastische Rekonstruktion der thorakalen Aorta mit Gewebe-Patch
39.31.69↔	Naht der Aorta, sonstige	39.56.32↔	Plastische Rekonstruktion der V. pulmonalis mit Gewebe-Patch
39.31.70↔	Naht von sonstigen thorakalen Arterien, n.n.bez.	39.56.33↔	Plastische Rekonstruktion der V. cava superior mit Gewebe-Patch
39.31.71↔	Naht der A. pulmonalis	39.56.39↔	Plastische Rekonstruktion von thorakalen Gefässen mit Gewebe-Patch, sonstige
39.31.72↔	Naht des Truncus brachiocephalicus	39.56.40↔	Plastische Rekonstruktion abdominaler Arterien mit Gewebe-Patch, n.n.bez.
39.31.73↔	Naht der A. subclavia	39.56.41↔	Plastische Rekonstruktion der abdominalen Aorta mit Gewebe-Patch
39.31.79↔	Naht von thorakalen Arterien, sonstige	39.56.42↔	Plastische Rekonstruktion des Truncus coeliacus mit Gewebe-Patch
39.31.80↔	Naht von abdominalen Arterien, n.n.bez.	39.56.43↔	Plastische Rekonstruktion der A. gastrica mit Gewebe-Patch
39.31.81↔	Naht des Truncus coeliacus	39.56.44↔	Plastische Rekonstruktion der A. hepatica mit Gewebe-Patch
39.31.82↔	Naht der A. gastrica	39.56.45↔	Plastische Rekonstruktion der A. lienalis mit Gewebe-Patch
39.31.83↔	Naht der A. hepatica	39.56.46↔	Plastische Rekonstruktion der A. renalis mit Gewebe-Patch
39.31.84↔	Naht der A. lienalis	39.56.47↔	Plastische Rekonstruktion der A. mesenterica mit Gewebe-Patch
39.31.85↔	Naht der A. renalis	39.56.48↔	Plastische Rekonstruktion der A. iliaca mit Gewebe-Patch
39.31.86↔	Naht der A. mesenterialis	39.56.49↔	Plastische Rekonstruktion abdominaler Arterien mit Gewebe-Patch, sonstige
39.31.87↔	Naht der A. lumbalis	39.56.50↔	Plastische Rekonstruktion abdominaler Venen mit Gewebe-Patch, n.n.bez.
39.31.88↔	Naht der A. iliaca	39.56.51↔	Plastische Rekonstruktion der V. cava inferior mit Gewebe-Patch
39.31.89↔	Naht von abdominalen Arterien, sonstige	39.56.52↔	Plastische Rekonstruktion der V. iliaca mit Gewebe-Patch
39.31.99↔	Naht einer Arterie, sonstige	39.56.59↔	Plastische Rekonstruktion abdominaler Venen mit Gewebe-Patch, sonstige
39.41↔	Stillung einer Blutung nach vaskulärem Eingriff	39.56.60↔	Plastische Rekonstruktion von Gefässen der unteren Extremität mit Gewebe-Patch, n.n.bez.
39.50.00↔	Angioplastik oder Atherektomie an sonstigem(n) Nicht-Herzkranzgefäss(en), n.n.bez.	39.56.61↔	Plastische Rekonstruktion von Arterien der unteren Extremität mit Gewebe-Patch
39.50.10↔	Angioplastik oder Atherektomie an sonstigem(n) Nicht-Herzkranzgefäss(en) mit Ballon, n.n.bez.	39.56.62↔	Plastische Rekonstruktion der V. femoralis und V. poplitea mit Gewebe-Patch
39.50.11↔	Angioplastik oder Atherektomie an sonstigem(n) Nicht-Herzkranzgefäss(en) mit einfacher Ballon	39.56.63↔	Plastische Rekonstruktion von sonstigen tiefen Venen der unteren Extremitäten mit Gewebe-Patch
39.50.12↔	Angioplastik oder Atherektomie an sonstigem(n) Nicht-Herzkranzgefäss(en) mit cutting Ballon	39.56.64↔	Plastische Rekonstruktion von oberflächlichen Venen des Oberschenkels mit Gewebe-Patch
39.50.13↔	Angioplastik oder Atherektomie an sonstigem(n) Nicht-Herzkranzgefäss(en) mit Kryoplastie-Ballon		
39.50.14↔	Angioplastik oder Atherektomie an sonstigem(n) Nicht-Herzkranzgefäss(en) mit Drug eluting Ballon		
39.50.19↔	Angioplastik oder Atherektomie an sonstigem(n) Nicht-Herzkranzgefäss(en) mit sonstiger Ballon		
39.50.20↔	Angioplastik Blade-Laserangioplastie an sonstigem(n) Nicht-Herzkranzgefäss(en)		
39.50.21↔	Angioplastik Thrombektomie an sonstigem(n) Nicht-Herzkranzgefäss(en)		
39.50.99↔	Angioplastik oder Atherektomie an sonstigem(n) Nicht-Herzkranzgefäss(en), sonstige		
39.51.00↔	Aneurysma-Clipping, n.n.bez.		
39.51.11↔	Aneurysma-Clipping intrakraniell		
39.51.99↔	Aneurysma-Clipping, sonstige		
39.52.00↔	Sonstige Korrektur eines Aneurysmas, n.n.bez.		
39.52.10↔	Sonstige Korrektur eines Aneurysmas von Blutgefässen an Kopf und Hals, n.n.bez.		
39.52.11↔	Sonstige Korrektur eines Aneurysmas von intrakraniellen Blutgefässen		
39.52.19↔	Sonstige Korrektur eines Aneurysmas von Blutgefässen an Kopf und Hals, sonstige		
39.52.20↔	Sonstige Korrektur eines Aneurysmas der Aorta, n.n.bez.		

39.56.69↔	Plastische Rekonstruktion von Gefässen der unteren Extremität mit Gewebe-Patch, sonstige	39.57.64↔	Plastische Rekonstruktion von oberflächlichen Venen des Oberschenkels mit synthetischem Patch Graft
39.56.99↔	Plastische Rekonstruktion eines Blutgefässes mit Gewebe-Patch, sonstige	39.57.69↔	Plastische Rekonstruktion von Gefässen der unteren Extremität mit synthetischem Patch Graft, sonstige
39.57.00↔	Plastische Rekonstruktion mit synthetischem Patch Graft, n.n.bez.	39.57.99↔	Plastische Rekonstruktion mit synthetischem Patch Graft, sonstige
39.57.10↔	Plastische Rekonstruktion von Gefässen an Kopf und Hals mit synthetischem Patch Graft, n.n.bez.	39.58↔	Plastische Rekonstruktion eines Blutgefässes mit Patch Graft n.n.bez.
39.57.11↔	Plastische Rekonstruktion von intrakraniellen Gefässen mit synthetischem Patch Graft	39.59.10↔	Transposition von Arterien, n.n.bez.
39.57.12↔	Plastische Rekonstruktion von extrakraniellen Arterien an Kopf und Hals mit synthetischem Patch Graft	39.59.11↔	Transposition der extrakraniellen A. vertebralis
39.57.13↔	Plastische Rekonstruktion der V. jugularis mit synthetischem Patch Graft	39.59.12↔	Transposition von sonstigen extrakraniellen Arterien an Kopf und Hals
39.57.19↔	Plastische Rekonstruktion von Gefässen an Kopf und Hals mit synthetischem Patch Graft, sonstige	39.59.13↔	Transposition von Arterien der oberen Extremität
39.57.20↔	Plastische Rekonstruktion von Gefässen der oberen Extremität mit synthetischem Patch Graft, n.n.bez.	39.59.14↔	Transposition von thorakalen Arterien
39.57.21↔	Plastische Rekonstruktion von Arterien der oberen Extremität mit synthetischem Patch Graft	39.59.15↔	Transposition der A. gastrica, A. hepatica und A. lienalis
39.57.22↔	Plastische Rekonstruktion der V. subclavia, V. axillaris und V. brachiocephalica mit synthetischem Patch Graft	39.59.16↔	Transposition der A. renalis
39.57.23↔	Plastische Rekonstruktion von sonstigen tiefen Venen der oberen Extremitäten mit synthetischem Patch Graft	39.59.17↔	Transposition der A. mesenterica
39.57.29↔	Plastische Rekonstruktion von Gefässen der oberen Extremität mit synthetischem Patch Graft, sonstige	39.59.18↔	Transposition sonstiger viszeraler Arterien
39.57.30↔	Plastische Rekonstruktion von thorakalen Gefässen mit synthetischem Patch Graft, n.n.bez.	39.59.19↔	Transposition der A. iliaca
39.57.31↔	Plastische Rekonstruktion der thorakalen Aorta mit synthetischem Patch Graft	39.59.20↔	Transposition von sonstigen abdominalen Arterien
39.57.32↔	Plastische Rekonstruktion der V. pulmonalis mit synthetischem Patch Graft	39.59.21↔	Transposition von Arterien der unteren Extremität
39.57.33↔	Plastische Rekonstruktion der V. cava superior mit synthetischem Patch Graft	39.59.29↔	Transposition von Arterien, sonstige
39.57.39↔	Plastische Rekonstruktion von thorakalen Gefässen mit synthetischem Patch Graft, sonstige	39.59.30↔	Sonstige plastische Rekonstruktion von Gefässen an Kopf und Hals, n.n.bez.
39.57.40↔	Plastische Rekonstruktion abdominaler Arterien mit synthetischem Patch Graft, n.n.bez.	39.59.31↔	Sonstige plastische Rekonstruktion eines intrakraniellen Gefässes
39.57.41↔	Plastische Rekonstruktion der abdominalen Aorta mit synthetischem Patch Graft	39.59.32↔	Sonstige plastische Rekonstruktion der extrakraniellen A. vertebralis
39.57.42↔	Plastische Rekonstruktion des Truncus coeliacus mit synthetischem Patch Graft	39.59.33↔	Sonstige plastische Rekonstruktion von extrakraniellen Arterien an Kopf und Hals, sonstige
39.57.43↔	Plastische Rekonstruktion der A. gastrica mit synthetischem Patch Graft	39.59.34↔	Sonstige plastische Rekonstruktion der V. jugularis
39.57.44↔	Plastische Rekonstruktion der A. hepatica mit synthetischem Patch Graft	39.59.39↔	Sonstige plastische Rekonstruktion von Gefässen an Kopf und Hals, sonstige
39.57.45↔	Plastische Rekonstruktion der A. lienalis mit synthetischem Patch Graft	39.59.40↔	Sonstige plastische Rekonstruktion von Gefässen der oberen Extremität, n.n.bez.
39.57.46↔	Plastische Rekonstruktion der A. renalis mit synthetischem Patch Graft	39.59.41↔	Sonstige plastische Rekonstruktion von Arterien der oberen Extremität
39.57.47↔	Plastische Rekonstruktion der A. mesenterica mit synthetischem Patch Graft	39.59.42↔	Sonstige plastische Rekonstruktion der V. subclavia, V. axillaris und V. brachiocephalica
39.57.48↔	Plastische Rekonstruktion der A. iliaca mit synthetischem Patch Graft	39.59.48↔	Sonstige plastische Rekonstruktion von sonstigen tiefen Venen der oberen Extremität
39.57.49↔	Plastische Rekonstruktion abdominaler Arterien mit synthetischem Patch Graft, sonstige	39.59.49↔	Sonstige plastische Rekonstruktion von Gefässen der oberen Extremität, sonstige
39.57.50↔	Plastische Rekonstruktion abdominaler Venen mit synthetischem Patch Graft, n.n.bez.	39.59.50↔	Sonstige plastische Rekonstruktion von thorakalen Gefässen, n.n.bez.
39.57.51↔	Plastische Rekonstruktion der V. cava inferior mit synthetischem Patch Graft	39.59.51↔	Sonstige plastische Rekonstruktion der thorakalen Aorta
39.57.52↔	Plastische Rekonstruktion der V. iliaca mit synthetischem Patch Graft	39.59.52↔	Sonstige plastische Rekonstruktion der A. pulmonalis
39.57.59↔	Plastische Rekonstruktion abdominaler Venen mit synthetischem Patch Graft, sonstige	39.59.53↔	Sonstige plastische Rekonstruktion von thorakalen Arterien, sonstige
39.57.60↔	Plastische Rekonstruktion von Gefässen der unteren Extremität mit synthetischem Patch Graft, n.n.bez.	39.59.54↔	Sonstige plastische Rekonstruktion der V. pulmonalis
39.57.61↔	Plastische Rekonstruktion von Arterien der unteren Extremität mit synthetischem Patch Graft	39.59.55↔	Sonstige plastische Rekonstruktion der V. cava superior
39.57.62↔	Plastische Rekonstruktion der V. femoralis und V. poplitea mit synthetischem Patch Graft	39.59.59↔	Sonstige plastische Rekonstruktion von thorakalen Gefässen, sonstige
39.57.63↔	Plastische Rekonstruktion von sonstigen tiefen Venen der unteren Extremitäten mit synthetischem Patch Graft	39.59.60↔	Sonstige plastische Rekonstruktion von abdominalen Arterien, n.n.bez.
		39.59.61↔	Sonstige plastische Rekonstruktion der abdominalen Aorta
		39.59.62↔	Sonstige plastische Rekonstruktion des Truncus coeliacus
		39.59.63↔	Sonstige plastische Rekonstruktion der A. gastrica
		39.59.64↔	Sonstige plastische Rekonstruktion A. hepatica
		39.59.65↔	Sonstige plastische Rekonstruktion der A. lienalis
		39.59.66↔	Sonstige plastische Rekonstruktion der A. renalis
		39.59.67↔	Sonstige plastische Rekonstruktion der A. mesenterica
		39.59.68↔	Sonstige plastische Rekonstruktion der A. iliaca
		39.59.69↔	Sonstige plastische Rekonstruktion von abdominalen Arterien, sonstige
		39.59.70↔	Sonstige plastische Rekonstruktion von abdominalen Venen, n.n.bez.
		39.59.71↔	Sonstige plastische Rekonstruktion der V. cava inferior
		39.59.72↔	Sonstige plastische Rekonstruktion der V. iliaca
		39.59.79↔	Sonstige plastische Rekonstruktion von abdominalen Venen, sonstige

39.59.80↔	Sonstige plastische Rekonstruktion von Gefässen der unteren Extremität, n.n.bez.	39.73.10↔	Endovaskuläre Implantation eines Grafts in die Aorta thoracica, ohne Fenestrierung oder Seitenarm
39.59.81↔	Sonstige plastische Rekonstruktion von Arterien der unteren Extremität	39.73.11↔	Endovaskuläre Implantation eines Grafts in die Aorta thoracica, mit Fenestrierung oder Seitenarm
39.59.82↔	Sonstige plastische Rekonstruktion der V. femoralis	39.73.20↔	Endovaskuläre Implantation eines Grafts in die Aorta thoracoabdominalis
39.59.83↔	Sonstige plastische Rekonstruktion der V. poplitea	39.73.99↔	Endovaskuläre Implantation eines Grafts an der thorakalen Aorta, sonstige
39.59.88↔	Sonstige plastische Rekonstruktion von sonstigen tiefen Venen der unteren Extremität	39.75.01↔	Perkutan-transluminale Gefässintervention, sonstige Gefässe, Fremdkörperentfernung mit Bergekatheter, Körbchenkatheter, etc.
39.59.89↔	Sonstige plastische Rekonstruktion von Gefässen der unteren Extremität, sonstige	39.75.10↔	Perkutan-transluminale Gefässintervention, sonstige Gefässe, Kathetersysteme zu Rekanalisation von Totalverschlüssen
39.59.90↔	Sonstige plastische Rekonstruktion eines Gefässes, Venenklappenplastik	39.75.11↔	Perkutan-transluminale Gefässintervention, sonstige Gefässe, Rotationsthrombektomie
39.71.00↔	Endovaskuläre Implantation eines Grafts in Aorta abdominalis, n.n.bez.	39.75.12↔	Perkutan-transluminale Gefässintervention, sonstige Gefässe, Laserangioplastie
39.71.10↔	Endovaskuläre Implantation eines Grafts in Aorta abdominalis, aortiliakal, ohne Fenestrierung oder Seitenarm	39.75.13↔	Perkutan-transluminale Gefässintervention, sonstige Gefässe, Anti-Embolie-System (periphere oder viszerale Gefässe)
39.71.11↔	Endovaskuläre Implantation eines Grafts in Aorta abdominalis, aortiliakal, mit Fenestrierung oder Seitenarm	39.75.14↔	Perkutan-transluminale Gefässintervention, sonstige Gefässe, Atherektomie
39.71.12↔	Endovaskuläre Implantation eines Grafts in Aorta abdominalis, Bifurkationsprothese, aortobiliakal, ohne Fenestrierung oder Seitenarm	39.75.15↔	Perkutan-transluminale Gefässintervention, sonstige Gefässe, selektive Thrombolyse
39.71.13↔	Endovaskuläre Implantation eines Grafts in Aorta abdominalis, Bifurkationsprothese, aortobiliakal, mit Fenestrierung oder Seitenarm	39.75.16↔	Perkutan-transluminale Gefässintervention sonstige Gefässe, selektive Thrombolyse, ultraschallunterstützt
39.71.14↔	Endovaskuläre Implantation eines Grafts in Aorta abdominalis, Rohrprothese, aortal, ohne Fenestrierung oder Seitenarm	39.76.00↔	Perkutane transluminale endovaskuläre Intervention an präzerebralem(en) (extrakraniell(en)) Gefäss(en), n.n.bez.
39.71.15↔	Endovaskuläre Implantation eines Grafts in Aorta abdominalis, Rohrprothese, aortal, mit Fenestrierung oder Seitenarm	39.76.10↔	Perkutane Ballonangioplastie an präzerebralem(en) (extrakraniell(en)) Gefäss(en)
39.71.99↔	Endovaskuläre Implantation eines Grafts in Aorta abdominalis, sonstige	39.76.20↔	Perkutane Bladeangioplastie an präzerebralem(en) (extrakraniell(en)) Gefäss(en)
39.72.00↔	Endovaskuläre plastische Rekonstruktion oder Okklusion von Gefässen am Kopf und Hals, n.n.bez.	39.76.30↔	Perkutane Laserangioplastie an präzerebralem(en) (extrakraniell(en)) Gefäss(en)
39.72.10↔	Selektive Embolisation von intrakraniellen Gefässen, n.n.bez.	39.76.40↔	Perkutane Atherektomie an präzerebralem(en) (extrakraniell(en)) Gefäss(en)
39.72.11↔	Selektive Embolisation von intrakraniellen Gefässen mit Partikeln oder Metallspiralen	39.76.50↔	Perkutane selektive Thrombolyse an extrakraniellen Gefässen des Kopfes und Halses
39.72.12↔	Selektive Embolisation von intrakraniellen Gefässen mit embolisierenden Flüssigkeiten, ablösbaren Ballons oder Schirmen	39.76.60↔	Perkutane Thrombektomie an präzerebralem(en) (extrakraniell(en)) Gefäss(en), n.n.bez.
39.72.13↔	Selektive Embolisation von intrakraniellen Gefässen durch Stents als Flow-Diverter	39.76.61↔	Perkutane Rotationsthrombektomie an präzerebralem(en) (extrakraniell(en)) Gefäss(en)
39.72.14↔	Selektive Embolisation von intrakraniellen Gefässen mit adhäsivem Embolisat	39.76.62↔	Perkutane stentgestützte Thrombektomie an extrakraniellen Gefässen
39.72.19↔	Selektive Embolisation von intrakraniellen Gefässen, sonstige	39.76.69↔	Perkutane Thrombektomie an präzerebralem(en) (extrakraniell(en)) Gefäss(en), sonstige
39.72.20↔	Selektive Embolisation von extrakraniellen Gefässen des Kopfes und des Halses, n.n.bez.	39.76.70↔	Perkutane endovaskuläre Fremdkörperentfernung aus extrakraniellen Gefässen des Kopfes und Halses
39.72.21↔	Selektive Embolisation von extrakraniellen Gefässen des Kopfes und des Halses mit Partikeln oder Metallspiralen	39.76.99↔	Perkutane transluminale endovaskuläre Intervention an präzerebralem(en) (extrakraniell(en)) Gefäss(en), sonstige
39.72.22↔	Selektive Embolisation von extrakraniellen Gefässen des Kopfes und des Halses mit embolisierenden Flüssigkeiten, ablösbaren Ballons oder Schirmen	39.77.00↔	Perkutane transluminale endovaskuläre Intervention an intrakraniell(en) Gefäss(en), n.n.bez.
39.72.24↔	Selektive Embolisation von extrakraniellen Gefässen des Kopfes und des Halses mit adhäsivem Embolisat	39.77.09↔	Perkutane transluminale endovaskuläre Intervention an intrakraniell(en) Gefäss(en), sonstige
39.72.29↔	Selektive Embolisation von extrakraniellen Gefässen des Kopfes und des Halses, sonstige	39.77.10↔	Perkutane Ballonangioplastie an intrakraniell(n) Gefäss(en)
39.72.30↔	Perkutan-transluminale Embolisation einer Gefässmissbildung durch Mikrokatheter, n.n.bez.	39.77.20↔	Perkutane Bladeangioplastie an intrakraniell(n) Gefäss(en)
39.72.31↔	Perkutan-transluminale Embolisation einer Gefässmissbildung durch Mikrokatheter, Verwendung von einem Mikrokatheter	39.77.30↔	Perkutane Laserangioplastie an intrakraniell(n) Gefäss(en)
39.72.32↔	Perkutan-transluminale Embolisation einer Gefässmissbildung durch Mikrokatheter, Verwendung von zwei Mikrokathetern	39.77.40↔	Perkutane Atherektomie an intrakraniell(n) Gefäss(en)
39.72.33↔	Perkutan-transluminale Embolisation einer Gefässmissbildung durch Mikrokatheter, Verwendung von drei Mikrokathetern	39.77.50↔	Perkutane selektive Thrombolyse von intrakraniell(n) Gefäss(en)
39.72.34↔	Perkutan-transluminale Embolisation einer Gefässmissbildung durch Mikrokatheter, Verwendung von vier Mikrokathetern	39.77.60↔	Perkutane Thrombektomie an intrakraniell(n) Gefäss(en), n.n.bez.
39.72.35↔	Perkutan-transluminale Embolisation einer Gefässmissbildung durch Mikrokatheter, Verwendung von fünf Mikrokathetern	39.77.61↔	Perkutane Rotationsthrombektomie an intrakraniell(n) Gefäss(en)
39.72.36↔	Perkutan-transluminale Embolisation einer Gefässmissbildung durch Mikrokatheter, Verwendung von 6 und mehr Mikrokathetern	39.77.62↔	Perkutane stentgestützte Thrombektomie an intrakraniell(n) Gefäss(en)
39.72.99↔	Endovaskuläre plastische Rekonstruktion oder Okklusion von Gefässen am Kopf und Hals, sonstige	39.77.69↔	Perkutane Thrombektomie an intrakraniell(n) Gefäss(en), sonstige
39.73.00↔	Endovaskuläre Implantation eines Graft an der thorakalen Aorta, n.n.bez.	39.77.70↔	Perkutane endovaskuläre Fremdkörperentfernung aus intrakraniell(n) Gefäss(en)
		39.77.80↔	Perkutane transluminale intraarterielle Spasmodolyse bei zerebrovaskulären Vasospasmen
		39.79.11↔	Endovaskuläre Implantation eines Grafts an Viszeralgefässen

39.79.12↔	Endovaskuläre Implantation eines Grafts an Gefässen des Beckens	39.79.66↔	Selektive Embolisation mit Partikeln von abdominalen Gefässen
39.79.13↔	Endovaskuläre Implantation eines Grafts an abdominalen Gefässen	39.79.67↔	Selektive Embolisation mit Partikeln von Gefässen der unteren Extremitäten
39.79.19↔	Endovaskuläre Implantation eines Grafts an sonstigen Gefässen, sonstige	39.79.68↔	Selektive Embolisation mit Partikeln von spinalen Gefässen
39.79.20↔	Coil-Embolisation oder -Verschluss von sonstigen Gefässen, n.n.bez.	39.79.69↔	Selektive Embolisation mit Partikeln von sonstigen Gefässen, sonstige
39.79.21↔	Coil-Embolisation oder -Verschluss von Gefässen der oberen Extremitäten	39.79.70↔	Kathertertechnischer Verschluss von Arterien mittels Laser, sonstigen Gefässen, n.n.bez.
39.79.22↔	Coil-Embolisation oder -Verschluss der Aorta	39.79.71↔	Kathertertechnischer Verschluss mittels Laser, an Arterien der oberen Extremitäten
39.79.24↔	Coil-Embolisation oder -Verschluss von thorakalen Gefässen	39.79.72↔	Kathertertechnischer Verschluss mittels Laser, an der Aorta
39.79.25↔	Coil-Embolisation oder -Verschluss von viszeralen Gefässen	39.79.74↔	Kathertertechnischer Verschluss mittels Laser, an thorakalen Gefässen
39.79.26↔	Coil-Embolisation oder -Verschluss von abdominalen Gefässen	39.79.75↔	Kathertertechnischer Verschluss mittels Laser, an Gefässen der unteren Extremitäten
39.79.27↔	Coil-Embolisation oder -Verschluss von Gefässen der unteren Extremitäten	39.79.76↔	Kathertertechnischer Verschluss mittels Laser, an viszeralen Gefässen
39.79.28↔	Coil-Embolisation oder -Verschluss von spinalen Gefässen	39.79.77↔	Kathertertechnischer Verschluss mittels Laser, an abdominalen Gefässen
39.79.29↔	Coil-Embolisation oder -Verschluss von sonstigen Gefässen, sonstige	39.79.79↔	Kathertertechnischer Verschluss von Arterien mittels Laser, sonstige Gefässe, sonstige
39.79.30↔	Selektive Embolisation mit embolisierenden Flüssigkeiten von sonstigen Gefässen, n.n.bez.	39.79.80↔	Kathertertechnischer Verschluss von Arterien mittels Radiofrequenz, sonstige Gefässe, n.n.bez.
39.79.31↔	Selektive Embolisation mit embolisierenden Flüssigkeiten von Gefässen der oberen Extremitäten	39.79.81↔	Kathertertechnischer Verschluss mittels Radiofrequenz an Arterien der oberen Extremitäten
39.79.32↔	Selektive Embolisation mit embolisierenden Flüssigkeiten der Aorta	39.79.82↔	Kathertertechnischer Verschluss mittels Radiofrequenz an der Aorta
39.79.34↔	Selektive Embolisation mit embolisierenden Flüssigkeiten von thorakalen Gefässen	39.79.84↔	Kathertertechnischer Verschluss mittels Radiofrequenz an thorakalen Gefässen
39.79.35↔	Selektive Embolisation mit embolisierenden Flüssigkeiten von viszeralen Gefässen	39.79.85↔	Kathertertechnischer Verschluss mittels Radiofrequenz an Gefässen der unteren Extremitäten
39.79.36↔	Selektive Embolisation mit embolisierenden Flüssigkeiten von abdominalen Gefässen	39.79.86↔	Kathertertechnischer Verschluss mittels Radiofrequenz an viszeralen Gefässen
39.79.38↔	Selektive Embolisation mit embolisierenden Flüssigkeiten von spinalen Gefässen	39.79.87↔	Kathertertechnischer Verschluss mittels Radiofrequenz an abdominalen Gefässen
39.79.39↔	Selektive Embolisation mit embolisierenden Flüssigkeiten von sonstigen Gefässen, sonstige	39.79.89↔	Kathertertechnischer Verschluss mittels Radiofrequenz an sonstigen Gefässen, sonstige
39.79.40↔	Selektive Embolisation mit ablösbaren Ballons von sonstigen Gefässen, n.n.bez.	39.8x.00↔	Operationen am Glomus caroticum, Sinus caroticus und anderen Paraganglien, n.n.bez.
39.79.41↔	Selektive Embolisation mit ablösbaren Ballons von Gefässen der oberen Extremitäten	39.8x.10↔	Exploration des Glomus caroticum und anderer Paraganglien
39.79.42↔	Selektive Embolisation mit ablösbaren Ballons der Aorta	39.8x.11↔	Exzision des Glomus caroticum und anderer Paraganglien
39.79.44↔	Selektive Embolisation mit ablösbaren Ballons von thorakalen Gefässen	39.8x.21↔	Revision ohne Ersatz eines Impulsgenerators zur Aktivierung des Baroreflexes
39.79.45↔	Selektive Embolisation mit ablösbaren Ballons von viszeralen Gefässen	39.8x.22↔	Entfernen eines Impulsgenerators zur Aktivierung des Baroreflexes
39.79.46↔	Selektive Embolisation mit ablösbaren Ballons von abdominalen Gefässen	39.8x.30↔	Implantation oder Ersetzen einer (von) Elektrode(n) zur Aktivierung des Baroreflexes
39.79.47↔	Selektive Embolisation mit ablösbaren Ballons von spinalen Gefässen	39.8x.31↔	Revision ohne Ersatz einer (von) Elektrode(n) zur Aktivierung des Baroreflexes
39.79.48↔	Selektive Embolisation mit ablösbaren Ballons von Gefässen der unteren Extremitäten	39.8x.32↔	Entfernen einer (von) Elektrode(n) zur Aktivierung des Baroreflexes
39.79.49↔	Selektive Embolisation mit ablösbaren Ballons von sonstigen Gefässen, sonstige	39.8x.99↔	Operationen am Glomus caroticum, Sinus caroticus und anderen Paraganglien, sonstige
39.79.50↔	Selektive Embolisation mit Schirmen von sonstigen Gefässen, n.n.bez.	39.90.00↔	Einsetzen von peripheren Gefässstent(s) ohne Medikamenten-Freisetzung, n.n.bez.
39.79.51↔	Selektive Embolisation mit Schirmen von Gefässen der oberen Extremitäten	39.90.10↔	Einsetzen von Gefässstent(s) in nicht-kardiale Gefässe, bare Stents
39.79.52↔	Selektive Embolisation mit Schirmen der Aorta	39.90.11↔	Einsetzen von Gefässstent(s) in nicht-kardiale Gefässe, bioresorbierbare Stents
39.79.54↔	Selektive Embolisation mit Schirmen von thorakalen Gefässen	39.90.12↔	Einsetzen von Gefässstent(s) in nicht-kardiale Gefässe, grosslumige Stents n.n.bez.
39.79.55↔	Selektive Embolisation mit Schirmen von viszeralen Gefässen	39.90.13↔	Einsetzen von Gefässstent(s) in nicht-kardiale Gefässe, grosslumige Stents uncovered
39.79.56↔	Selektive Embolisation mit Schirmen von abdominalen Gefässen	39.90.14↔	Einsetzen von Gefässstent(s) in nicht-kardiale Gefässe, Grosslumige Stents gecovered
39.79.57↔	Selektive Embolisation mit Schirmen von Gefässen der unteren Extremitäten	39.90.15↔	Einsetzen von Gefässstent(s) in nicht-kardiale Gefässe, gecovered Stents (Stentgrafts) in nicht-aneurysmatischen Gefässen
39.79.58↔	Selektive Embolisation mit Schirmen von spinalen Gefässen	39.90.16↔	Einsetzen von Gefässstent(s) in nichtkardiale Gefässe, gecoverte Stent-Grafts mit bioaktiver Oberfläche
39.79.59↔	Selektive Embolisation mit Schirmen von sonstigen Gefässen, sonstige	39.90.17↔	Einsetzen von peripheren Gefässstent(s), Multilayerstents
39.79.60↔	Selektive Embolisation mit Partikeln von sonstigen Gefässen, n.n.bez.	39.90.19↔	Einsetzen von Gefässstent(s) in nicht-kardiale Gefässe, sonstige Stents
39.79.61↔	Selektive Embolisation mit Partikeln von Gefässen der oberen Extremitäten		
39.79.62↔	Selektive Embolisation mit Partikeln der Aorta		
39.79.64↔	Selektive Embolisation mit Partikeln von thorakalen Gefässen		
39.79.65↔	Selektive Embolisation mit Partikeln von viszeralen Gefässen		



39.90.30↔	Einsetzen von überlangen Stent(s) (>10 cm) in nicht-kardiale Gefäße, n.n.bez.	39.99.22↔	Operationen bei kongenitalen Anomalien der A. oder V. pulmonalis oder bei A. lusoria
39.90.31↔	Einsetzen von überlangen bare Stent(s) (>10 cm) in nicht-kardiale Gefäße	39.99.23↔	Operationen bei kongenitalen Anomalien der V. cava
39.90.32↔	Einsetzen von überlangen covered Stent(s) (>10 cm) in nicht-kardiale Gefäße	39.99.24↔	Operationen bei kongenitalen Kollateralgefäßen und Unifokalisierung
39.90.39↔	Einsetzen von überlangen Stent(s) (>10 cm) in nicht-kardiale Gefäße, sonstige	39.99.30↔	Katheterinterventioneller Verschluss des Ductus arteriosus Botalli, n.n.bez.
39.90.99↔	Einsetzen von peripheren Gefäßstent(s) ohne Medikamenten-Freisetzung, sonstige	39.99.31↔	Katheterinterventioneller Verschluss des Ductus arteriosus Botalli, mit Coil
39.99.10↔	Aortopexie	39.99.32↔	Katheterinterventioneller Verschluss des Ductus arteriosus Botalli, mit Amplatz-Ductus-Occluder
39.99.20↔	Operationen bei kongenitalen Gefässanomalien, n.n.bez.	39.99.38↔	Katheterinterventioneller Verschluss des Ductus arteriosus Botalli, sonstige
39.99.21↔	Operationen bei kongenitaler Anomalie des Aortenisthmus (Stenose) oder bei unterbrochenem Aortenbogen	39.99.39↔	Operationen bei sonstigen kongenitalen Gefässanomalien

**Prozedur F01-5**

37.8e.12↔ Implantation eines Zweikammer-Defibrillators

**ADRG F02****Aggregatwechsel eines Kardioverters / Defibrillators (AICD), Zwei- oder Drei-Kammer-Stimulation**

Prozedur in Tabelle F02-1 und keine Prozedur in Tabelle F02-2

**DRG F02A****Aggregatwechsel eines Kardioverters / Defibrillators (AICD), Drei-Kammer-Stimulation**

Prozedur in Tabelle F02-3

**DRG F02B****Aggregatwechsel Kardio-verter/Defibrillat. (AICD), Zwei-Kammer-Stimulation****Prozedur F02-1**

37.8e.12↔ Implantation eines Zweikammer-Defibrillators

37.8e.21↔ Implantation eines Resynchronisationsdefibrillators (CRT-D)

**Prozedur F02-2**

37.7a.00↔ Implantation einer Elektrode am Herzen, n.n.bez.  
 37.7a.11↔ Implantation einer transvenösen Ventrikelektrode  
 37.7a.12↔ Implantation einer transvenösen Ventrikelektrode mit atrialem Sensing  
 37.7a.13↔ Implantation einer transvenösen Vorhofelektrode  
 37.7a.14↔ Implantation einer transvenösen Elektrode auf dem linken Ventrikel durch den Koronarsinus  
 37.7a.21↔ Implantation einer Elektrode am Epikard, durch Thorakotomie und Sternotomie, offen chirurgisch  
 37.7a.22↔ Implantation einer Elektrode am Epikard über einen subxyphoidalen Zugang, offen chirurgisch

37.7a.23↔ Implantation einer Elektrode am Epikard, thorakoskopisch  
 37.7a.31↔ Implantation einer transvenösen Schockelektrode  
 37.7a.32↔ Implantation einer subkutanen Schockelektrode  
 37.7a.33↔ Implantation einer subkutanen Schockelektrode zur Verwendung mit einem subkutanen Defibrillatorsystem  
 37.7a.51↔ Implantation eines Drucksensors  
 37.7a.99↔ Implantation einer Elektrode am Herzen, sonstige

**Prozedur F02-3**

37.8e.21↔ Implantation eines Resynchronisationsdefibrillators (CRT-D)

**ADRG F03****Herzklappeneingriff mit Herz-Lungen-Maschine**

Prozedur in Tabelle F03-3

**DRG F03A****Herzklappeneingriff mit Herz-Lungen-Maschine, mit komplizierenden Prozeduren**

Komplizierende Prozeduren oder Prozedur in Tabelle F03-4

**DRG F03B****Herzklappeneingriff mit Herz-Lungen-Maschine, mit Dreifacheingriff oder Alter < 1 Jahr oder mit tiefer Hypothermie oder Bioprothese**

Prozedur in mindestens drei der Tabellen F03-5, F03-6, F03-7, F03-8, F03-9, F03-10, F03-11 oder Alter &lt; 1 Jahr oder Prozedur in Tabelle F03-12 oder Prozedur in Tabelle F03-13

**DRG F03C****Herzklappeneingriff mit Herz-Lungen-Maschine, mit Zweifacheingriff oder angeborenem Herzfehler, mit Re-Operation oder invasiver Diagnostik oder intraoperativer Ablation**

(Prozedur in mindestens zwei der Tabellen F03-5, F03-6, F03-7, F03-8, F03-9, F03-10, F03-11 oder Hauptdiagnose in Tabelle F03-1 oder Prozedur in Tabelle F03-14 oder Prozedur in Tabelle F03-15 oder Prozedur in Tabelle F03-16) und (Prozedur in mindestens zwei der Tabellen F03-5, F03-6, F03-7, F03-8, F03-9, F03-10, F03-11 oder Hauptdiagnose in Tabelle F03-2) und mindestens eine Prozedur in Tabelle F03-17

**DRG F03D****Herzklappeneingriff mit Herz-Lungen-Maschine, mit Zweifacheingriff oder angeborenem Herzfehler oder Re-Operation oder invasiver Diagnostik oder intraoperativer Ablation oder Alter < 16 Jahre**

Prozedur in mindestens zwei der Tabellen F03-5, F03-6, F03-7, F03-8, F03-9, F03-10, F03-11 oder Hauptdiagnose in Tabelle F03-1 oder Prozedur in Tabelle F03-14 oder Prozedur in Tabelle F03-15 oder Prozedur in Tabelle F03-16 oder Alter < 16 Jahre

**DRG F03E****Herzklappeneingriff mit Herz-Lungen-Maschine, Alter > 15 Jahre****Diagnose F03-1**

I71.2	Aneurysma Aorta thoracica, oh Angabe einer Ruptur	Q24.3	Infundibuläre Pulmonalstenose
Q20.0	Truncus arteriosus communis	Q24.4	Angeborene subvalvuläre Aortenstenose
Q20.1	Re Doppelausstromventrikel [Double outlet right ventricle]	Q24.5	Fehlbildung Koronargefäße
Q20.2	Linker Doppelausstromventrikel [Double outlet left ventricle]	Q24.6	Angeborener Herzblock
Q20.3	Diskordante ventrikuloarterielle Verbindung	Q24.8	Sonst nbez angeborene Fehlbildungen Herz
Q20.4	Doppeleinströmventrikel [Double inlet ventricle]	Q24.9	Angeborene Fehlbildung Herz, nnbez
Q20.5	Diskordante atrioventrikuläre Verbindung	Q25.0	Offener Ductus arteriosus
Q20.6	Vorhofisomerismus	Q25.1	Koarktation Aorta
Q20.8	Sonst angeb Fehlbildung Herzhöhlen u verbind Strukturen	Q25.2	Atresie Aorta
Q20.9	Angeb Fehlbildung Herzhöhlen u verbind Strukturen, nnbez	Q25.3	Stenose Aorta (angeboren)
Q21.0	Ventrikelseptumdefekt	Q25.4	Sonstige angeborene Fehlbildungen Aorta
Q21.1	Vorhofseptumdefekt	Q25.5	Atresie A pulmonalis
Q21.2	Defekt Vorhof- u Kammerseptum	Q25.6	Stenose A pulmonalis (angeboren)
Q21.3	Fallot-Tetralogie	Q25.7	Sonst angeborene Fehlbildung A pulmonalis
Q21.4	Aortopulmonaler Septumdefekt	Q25.8	Sonst angeborene Fehlbildung große Aa
Q21.80	Fallot-Pentalogie	Q25.9	Angeborene Fehlbildung große Aa, nnbez
Q21.88	Sonst angeborene Fehlbildung der Herzsepten	Q26.0	Angeborene Stenose V cava
Q21.9	Angeborene Fehlbildung Herzseptum, nnbez	Q26.1	Persistenz linken V cava superior
Q22.0	Pulmonalklappenatresie	Q26.2	Totale Fehleinmündung Lungenvenen
Q22.1	Angeborene Pulmonalklappenstenose	Q26.3	Partielle Fehleinmündung Lungenvenen
Q22.2	Angeborene Pulmonalklappeninsuffizienz	Q26.4	Fehleinmündung Lungenvenen, nnbez
Q22.3	Sonst angeborene Fehlbildung Pulmonalklappe	Q26.5	Fehleinmündung Pfortader
Q22.4	Angeborene Trikuspidalklappenstenose	Q26.6	Fistel zw V portae u A hepatica (angeboren)
Q22.5	Ebstein-Anomalie	Q26.8	Sonst angeborene Fehlbildung große Venen
Q22.6	Hypoplastisches Rechtsherzsyndrom	Q26.9	Angeborene Fehlbildung große Vene, nnbez
Q22.8	Sonst angeborene Fehlbildung Trikuspidalklappe	Q27.0	Angeborenes Fehlen od Hypoplasie A umbilicalis
Q22.9	Angeborene Fehlbildung Trikuspidalklappe, nnbez	Q27.1	Angeborene Nierenarterienstenose
Q23.0	Angeborene Aortenklappenstenose	Q27.2	Sonst angeb Fehlbildung Nierenarterie
Q23.1	Angeborene Aortenklappeninsuffizienz	Q27.3	Arteriovenöse Fehlbildung periphere Gefäße
Q23.2	Angeborene Mitralklappenstenose	Q27.4	Angeborene Phlebektasie
Q23.3	Angeborene Mitralklappeninsuffizienz	Q27.8	Sonst nbez angeb Fehlbildungen peripheres Gefäßsystem
Q23.4	Hypoplastisches Linksherzsyndrom	Q27.9	Angeb Fehlbildung peripheres Gefäßsystem, nnbez
Q23.8	Sonst angeborene Fehlbildung Aorten- u Mitralklappe	Q28.80	Sonstiges angeborenes Aneurysma
Q23.9	Angeborene Fehlbildung Aorten- u Mitralklappe, nnbez	Q28.81	Sonstige angeborene Fistel des Kreislaufsystems
Q24.0	Dextrokardie	Q28.88	Sonst näher bez angeborene Fehlbildgen d Kreislaufsystems
Q24.1	Lävokardie	Q28.9	Angeborene Fehlbildung Kreislaufsystem, nnbez
Q24.2	Cor triatriatum		

**Hauptdiagnose F03-2**

Q20.0	Truncus arteriosus communis	Q20.8	Sonst angeb Fehlbildung Herzhöhlen u verbind Strukturen
Q20.1	Re Doppelausstromventrikel [Double outlet right ventricle]	Q20.9	Angeb Fehlbildung Herzhöhlen u verbind Strukturen, nnbez
Q20.2	Linker Doppelausstromventrikel [Double outlet left ventricle]	Q21.0	Ventrikelseptumdefekt
Q20.3	Diskordante ventrikuloarterielle Verbindung	Q21.1	Vorhofseptumdefekt
Q20.4	Doppeleinströmventrikel [Double inlet ventricle]	Q21.2	Defekt Vorhof- u Kammerseptum
Q20.5	Diskordante atrioventrikuläre Verbindung	Q21.3	Fallot-Tetralogie
Q20.6	Vorhofisomerismus	Q21.4	Aortopulmonaler Septumdefekt

Q21.80	Fallot-Pentalogie	Q25.1	Koarktation Aorta
Q21.88	Sonst angeborene Fehlbildung der Herzsepten	Q25.2	Atresie Aorta
Q21.9	Angeborene Fehlbildung Herzseptum, nnbez	Q25.3	Stenose Aorta (angeboren)
Q22.0	Pulmonalklappenatresie	Q25.4	Sonstige angeborene Fehlbildungen Aorta
Q22.1	Angeborene Pulmonalklappenstenose	Q25.5	Atresie A pulmonalis
Q22.2	Angeborene Pulmonalklappeninsuffizienz	Q25.6	Stenose A pulmonalis (angeboren)
Q22.3	Sonst angeborene Fehlbildung Pulmonalklappe	Q25.7	Sonst angeborene Fehlbildung A pulmonalis
Q22.4	Angeborene Trikuspidalklappenstenose	Q25.8	Sonst angeborene Fehlbildung große Aa
Q22.5	Ebstein-Anomalie	Q25.9	Angeborene Fehlbildung große Aa, nnbez
Q22.6	Hypoplastisches Rechtsherzsyndrom	Q26.0	Angeborene Stenose V cava
Q22.8	Sonst angeborene Fehlbildung Trikuspidalklappe	Q26.1	Persistenz linken V cava superior
Q22.9	Angeborene Fehlbildung Trikuspidalklappe, nnbez	Q26.2	Totale Fehleinmündung Lungenvenen
Q23.0	Angeborene Aortenklappenstenose	Q26.3	Partielle Fehleinmündung Lungenvenen
Q23.1	Angeborene Aortenklappeninsuffizienz	Q26.4	Fehleinmündung Lungenvenen, nnbez
Q23.2	Angeborene Mitralklappenstenose	Q26.5	Fehleinmündung Pfortader
Q23.3	Angeborene Mitralklappeninsuffizienz	Q26.6	Fistel zw V portae u A hepatica (angeboren)
Q23.4	Hypoplastisches Linksherzsyndrom	Q26.8	Sonst angeborene Fehlbildung große Venen
Q23.8	Sonst angeborene Fehlbildung Aorten- u Mitralklappe	Q26.9	Angeborene Fehlbildung große Vene, nnbez
Q23.9	Angeborene Fehlbildung Aorten- u Mitralklappe, nnbez	Q27.0	Angeborenes Fehlen od Hypoplasie A umbilicalis
Q24.0	Dextrokardie	Q27.1	Angeborene Nierenarterienstenose
Q24.1	Lävokardie	Q27.2	Sonst angeb Fehlbildung Nierenarterie
Q24.2	Cor triatriatum	Q27.3	Arteriovenöse Fehlbildung periphere Gefäße
Q24.3	Infundibuläre Pulmonalstenose	Q27.4	Angeborene Phlebektasie
Q24.4	Angeborene subvalvuläre Aortenstenose	Q27.8	Sonst nbez angeb Fehlbildungen peripheres Gefäßsystem
Q24.5	Fehlbildung Koronargefäße	Q27.9	Angeb Fehlbildung peripheres Gefäßsystem, nnbez
Q24.6	Angeborener Herzblock	Q28.00	Sonstiges angeborenes Aneurysma
Q24.8	Sonst nbez angeborene Fehlbildungen Herz	Q28.81	Sonstige angeborene Fistel des Kreislaufsystems
Q24.9	Angeborene Fehlbildung Herz, nnbez	Q28.88	Sonst näher bez angeborene Fehlbildgen d Kreislaufsystems
Q25.0	Offener Ductus arteriosus	Q28.9	Angeborene Fehlbildung Kreislaufsystem, nnbez

### Prozedur F03-3

35.34↔	Infundibulektomie	35.c4.11↔	Segelrekonstruktion der Trikuspidalklappe über vollständige Sternotomie
35.35.00↔	Operationen an den Trabeculae carneae cordis, n.n.bez.	35.c4.12↔	Segelrekonstruktion der Trikuspidalklappe über minimal-invasive Thorakotomie (partielle obere Sternotomie, laterale Thorakotomie)
35.35.09↔	Operationen an den Trabeculae carneae cordis, sonstige	35.d1.00↔	Anuloplastik der Aortenklappe, n.n.bez.
35.35.10↔	Subvalvuläre fibröse oder muskuläre Resektion an der Aortenklappe	35.d1.09↔	Anuloplastik der Aortenklappe, sonstige
35.95↔	Revision einer Korrekturoperation am Herzen	35.d1.11↔	Anuloplastik der Aortenklappe über vollständige Sternotomie
35.a1.11↔	Valvulotomie an der Aortenklappe über vollständige Sternotomie	35.d1.12↔	Anuloplastik der Aortenklappe über minimal-invasive Thorakotomie (partielle obere Sternotomie, laterale Thorakotomie)
35.a1.12↔	Valvulotomie an der Aortenklappe über minimal-invasive Thorakotomie (partielle obere Sternotomie, laterale Thorakotomie)	35.d1.13↔	Anuloplastik der Aortenklappe, endovaskulärer Zugang
35.a2.11↔	Valvulotomie an der Mitralklappe über vollständige Sternotomie	35.d1.14↔	Anuloplastik der Aortenklappe kathetergesteuert, transapikal
35.a2.12↔	Valvulotomie an der Mitralklappe über minimal-invasive Thorakotomie (partielle obere Sternotomie, laterale Thorakotomie)	35.d2.00↔	Anuloplastik der Mitralklappe, n.n.bez.
35.a3.11↔	Valvulotomie an der Pulmonalklappe über vollständige Sternotomie	35.d2.09↔	Anuloplastik der Mitralklappe, sonstige
35.a3.12↔	Valvulotomie an der Pulmonalklappe über minimal-invasive Thorakotomie (partielle obere Sternotomie, laterale Thorakotomie)	35.d2.11↔	Anuloplastik der Mitralklappe über vollständige Sternotomie
35.a4.11↔	Valvulotomie an der Trikuspidalklappe über vollständige Sternotomie	35.d2.12↔	Anuloplastik der Mitralklappe über minimal-invasive Thorakotomie (partielle obere Sternotomie, laterale Thorakotomie)
35.a4.12↔	Valvulotomie an der Trikuspidalklappe über minimal-invasive Thorakotomie (partielle obere Sternotomie, laterale Thorakotomie)	35.d2.14↔	Anuloplastik der Mitralklappe kathetergesteuert, transapikal
35.c1.11↔	Taschenrekonstruktion der Aortenklappe über vollständige Sternotomie	35.d3.00↔	Anuloplastik der Pulmonalklappe, n.n.bez.
35.c1.12↔	Taschenrekonstruktion der Aortenklappe über minimal-invasive Thorakotomie (partielle obere Sternotomie, laterale Thorakotomie)	35.d3.09↔	Anuloplastik der Pulmonalklappe, sonstige
35.c2.11↔	Segelrekonstruktion der Mitralklappe über vollständige Sternotomie	35.d3.11↔	Anuloplastik der Pulmonalklappe über vollständige Sternotomie
35.c2.12↔	Segelrekonstruktion der Mitralklappe über minimal-invasive Thorakotomie (partielle obere Sternotomie, laterale Thorakotomie)	35.d3.12↔	Anuloplastik der Pulmonalklappe über minimal-invasive Thorakotomie (partielle obere Sternotomie, laterale Thorakotomie)
35.c3.11↔	Taschenrekonstruktion der Pulmonalklappe über vollständige Sternotomie	35.d3.13↔	Anuloplastik der Pulmonalklappe, endovaskulärer Zugang
35.c3.12↔	Taschenrekonstruktion der Pulmonalklappe über minimal-invasive Thorakotomie (partielle obere Sternotomie, laterale Thorakotomie)	35.d3.14↔	Anuloplastik der Pulmonalklappe kathetergesteuert, transapikal
		35.d4.00↔	Anuloplastik der Trikuspidalklappe, n.n.bez.
		35.d4.09↔	Anuloplastik der Trikuspidalklappe, sonstige
		35.d4.11↔	Anuloplastik der Trikuspidalklappe über vollständige Sternotomie
		35.d4.12↔	Anuloplastik der Trikuspidalklappe über minimal-invasive Thorakotomie (partielle obere Sternotomie, laterale Thorakotomie)
		35.d4.13↔	Anuloplastik der Trikuspidalklappe, endovaskulärer Zugang
		35.d4.14↔	Anuloplastik der Trikuspidalklappe kathetergesteuert, transapikal
		35.e1.11↔	Valvuloplastik der Aortenklappe über vollständige Sternotomie

35.e1.12↔	Valvuloplastik der Aortenklappe über minimal-invasive Thorakotomie (partielle obere Sternotomie, laterale Thorakotomie)	35.f2.51↔	Mitralklappenersatz durch mechanische Prothese, über vollständige Sternotomie
35.e2.11↔	Valvuloplastik der Mitralklappe über vollständige Sternotomie	35.f2.52↔	Mitralklappenersatz durch mechanische Prothese, über minimal-invasive Thorakotomie (partielle obere Sternotomie, laterale Thorakotomie)
35.e2.12↔	Valvuloplastik der Mitralklappe über minimal-invasive Thorakotomie (partielle obere Sternotomie, laterale Thorakotomie)	35.f3.00↔	Pulmonalklappenersatz durch Herzklappenprothese oder klappentragende Gefäßprothese, n.n.bez.
35.e3.11↔	Valvuloplastik der Pulmonalklappe über vollständige Sternotomie	35.f3.09↔	Pulmonalklappenersatz durch Herzklappenprothese oder klappentragende Gefäßprothese, sonstige
35.e3.12↔	Valvuloplastik der Pulmonalklappe über minimal-invasive Thorakotomie (partielle obere Sternotomie, laterale Thorakotomie)	35.f3.11↔	Pulmonalklappenersatz durch Allograft (Homograft), über vollständige Sternotomie
35.e4.11↔	Valvuloplastik der Trikuspidalklappe über vollständige Sternotomie	35.f3.12↔	Pulmonalklappenersatz durch Allograft (Homograft), über minimal-invasive Thorakotomie (partielle obere Sternotomie, laterale Thorakotomie)
35.e4.12↔	Valvuloplastik der Trikuspidalklappe über minimal-invasive Thorakotomie (partielle obere Sternotomie, laterale Thorakotomie)	35.f3.21↔	Pulmonalklappenersatz durch Xenograft (Bioprothese), über vollständige Sternotomie
35.f1.00↔	Aortenklappenersatz durch Herzklappenprothese oder klappentragende Gefäßprothese, n.n.bez.	35.f3.22↔	Pulmonalklappenersatz durch Xenograft (Bioprothese), über minimal-invasive Thorakotomie (partielle obere Sternotomie, laterale Thorakotomie)
35.f1.09↔	Aortenklappenersatz durch Herzklappenprothese oder klappentragende Gefäßprothese, sonstige	35.f3.31↔	Pulmonalklappenersatz durch Xenograft, stentless, über vollständige Sternotomie
35.f1.11↔	Aortenklappenersatz durch Allograft (Homograft), über vollständige Sternotomie	35.f3.32↔	Pulmonalklappenersatz durch Xenograft, stentless, über minimal-invasive Thorakotomie (partielle obere Sternotomie, laterale Thorakotomie)
35.f1.12↔	Aortenklappenersatz durch Allograft (Homograft), über minimal-invasive Thorakotomie (partielle obere Sternotomie, laterale Thorakotomie)	35.f3.51↔	Pulmonalklappenersatz durch mechanische Prothese, über vollständige Sternotomie
35.f1.21↔	Aortenklappenersatz durch Xenograft (Bioprothese), über vollständige Sternotomie	35.f3.52↔	Pulmonalklappenersatz durch mechanische Prothese, über minimal-invasive Thorakotomie (partielle obere Sternotomie, laterale Thorakotomie)
35.f1.22↔	Aortenklappenersatz durch Xenograft (Bioprothese), über minimal-invasive Thorakotomie (partielle obere Sternotomie, laterale Thorakotomie)	35.f3.61↔	Pulmonalklappenersatz durch klappentragende Gefäßprothese, biologisch, über vollständige Sternotomie
35.f1.31↔	Aortenklappenersatz durch Xenograft, stentless, über vollständige Sternotomie	35.f3.62↔	Pulmonalklappenersatz durch klappentragende Gefäßprothese, biologisch, über minimal-invasive Thorakotomie (partielle obere Sternotomie, laterale Thorakotomie)
35.f1.32↔	Aortenklappenersatz durch Xenograft, stentless, über minimal-invasive Thorakotomie (partielle obere Sternotomie, laterale Thorakotomie)	35.f3.71↔	Pulmonalklappenersatz durch klappentragende Gefäßprothese, mechanisch, über vollständige Sternotomie
35.f1.41↔	Aortenklappenersatz durch selbstexpandierendes Xenograft, nahtfrei, über vollständige Sternotomie	35.f3.72↔	Pulmonalklappenersatz durch klappentragende Gefäßprothese, mechanisch, über minimal-invasive Thorakotomie (partielle obere Sternotomie, laterale Thorakotomie)
35.f1.42↔	Aortenklappenersatz durch selbstexpandierendes Xenograft, nahtfrei, über minimal-invasive Thorakotomie (partielle obere Sternotomie, laterale Thorakotomie)	35.f4.00↔	Trikuspidalklappenersatz durch Herzklappenprothese, n.n.bez.
35.f1.51↔	Aortenklappenersatz durch mechanische Prothese, über vollständige Sternotomie	35.f4.09↔	Trikuspidalklappenersatz durch Herzklappenprothese, sonstige
35.f1.52↔	Aortenklappenersatz durch mechanische Prothese, über minimal-invasive Thorakotomie (partielle obere Sternotomie, laterale Thorakotomie)	35.f4.11↔	Trikuspidalklappenersatz durch Allograft (Homograft), über vollständige Sternotomie
35.f1.61↔	Aortenklappenersatz durch klappentragende Gefäßprothese, biologisch, über vollständige Sternotomie	35.f4.12↔	Trikuspidalklappenersatz durch Allograft (Homograft), über minimal-invasive Thorakotomie (partielle obere Sternotomie, laterale Thorakotomie)
35.f1.62↔	Aortenklappenersatz durch klappentragende Gefäßprothese, biologisch, über minimal-invasive Thorakotomie (partielle obere Sternotomie, laterale Thorakotomie)	35.f4.21↔	Trikuspidalklappenersatz durch Xenograft (Bioprothese), über vollständige Sternotomie
35.f1.71↔	Aortenklappenersatz durch klappentragende Gefäßprothese, mechanisch, über vollständige Sternotomie	35.f4.22↔	Trikuspidalklappenersatz durch Xenograft (Bioprothese), über minimal-invasive Thorakotomie (partielle obere Sternotomie, laterale Thorakotomie)
35.f1.72↔	Aortenklappenersatz durch klappentragende Gefäßprothese, mechanisch, über minimal-invasive Thorakotomie (partielle obere Sternotomie, laterale Thorakotomie)	35.f4.23↔	Trikuspidalklappenersatz durch Xenograft (Bioprothese), endovaskulärer Zugang
35.f2.00↔	Mitralklappenersatz durch Herzklappenprothese, n.n.bez.	35.f4.24↔	Trikuspidalklappenersatz durch Xenograft (Bioprothese), transapikal
35.f2.09↔	Mitralklappenersatz durch Herzklappenprothese, sonstige	35.f4.31↔	Trikuspidalklappenersatz durch Xenograft, stentless, über vollständige Sternotomie
35.f2.11↔	Mitralklappenersatz durch Allograft (Homograft), über vollständige Sternotomie	35.f4.32↔	Trikuspidalklappenersatz durch Xenograft, stentless, über minimal-invasive Thorakotomie (partielle obere Sternotomie, laterale Thorakotomie)
35.f2.12↔	Mitralklappenersatz durch Allograft (Homograft), über minimal-invasive Thorakotomie (partielle obere Sternotomie, laterale Thorakotomie)	35.f4.33↔	Trikuspidalklappenersatz durch Xenograft, stentless, endovaskulärer Zugang
35.f2.21↔	Mitralklappenersatz durch Xenograft (Bioprothese), über vollständige Sternotomie	35.f4.34↔	Trikuspidalklappenersatz durch Xenograft, stentless, transapikal
35.f2.22↔	Mitralklappenersatz durch Xenograft (Bioprothese), über minimal-invasive Thorakotomie (partielle obere Sternotomie, laterale Thorakotomie)	35.f4.51↔	Trikuspidalklappenersatz durch mechanische Prothese, über vollständige Sternotomie
35.f2.31↔	Mitralklappenersatz durch Xenograft, stentless, über vollständige Sternotomie	35.f4.52↔	Trikuspidalklappenersatz durch mechanische Prothese, über minimal-invasive Thorakotomie (partielle obere Sternotomie, laterale Thorakotomie)
35.f2.32↔	Mitralklappenersatz durch Xenograft, stentless, über minimal-invasive Thorakotomie (partielle obere Sternotomie, laterale Thorakotomie)	35.g0↔	Revision eines Herzklappenersatzes, n.n.bez.
		35.g1.11↔	Revision eines Aortenklappenersatzes, über vollständige Sternotomie

35.g1.12↔	Revision eines Aortenklappenersatzes, über minimal-invasive Thorakotomie (partielle obere Sternotomie, laterale Thorakotomie)	35.h1.71↔	Entfernen einer Aortenklappenprothese sowie Implantation einer klappentragenden Gefäßprothese, mechanisch, über vollständige Sternotomie
35.g1.13↔	Revision eines Aortenklappenersatzes, endovaskulärer Zugang	35.h1.72↔	Entfernen einer Aortenklappenprothese sowie Implantation einer klappentragenden Gefäßprothese, mechanisch, über minimal-invasive Thorakotomie (partielle obere Sternotomie, laterale Thorakotomie)
35.g1.14↔	Revision eines Aortenklappenersatzes, transapikal		
35.g2.11↔	Revision eines Mitralklappenersatzes, über vollständige Sternotomie	35.h2.00↔	Entfernen sowie Implantation einer neuen Mitralklappenprothese, n.n.bez.
35.g2.12↔	Revision eines Mitralklappenersatzes, über minimal-invasive Thorakotomie (partielle obere Sternotomie, laterale Thorakotomie)	35.h2.09↔	Entfernen sowie Implantation einer neuen Mitralklappenprothese, sonstige
35.g2.13↔	Revision eines Mitralklappenersatzes, endovaskulärer Zugang	35.h2.11↔	Entfernen einer Mitralklappenprothese sowie Implantation eines Allografts (Homograft), über vollständige Sternotomie
35.g2.14↔	Revision eines Mitralklappenersatzes, transapikal	35.h2.12↔	Entfernen einer Mitralklappenprothese sowie Implantation eines Allografts (Homograft), über minimal-invasive Thorakotomie (partielle obere Sternotomie, laterale Thorakotomie)
35.g3.11↔	Revision eines Pulmonalklappenersatzes, über vollständige Sternotomie	35.h2.21↔	Entfernen einer Mitralklappenprothese sowie Implantation eines Xenografts (Bioprothese), über vollständige Sternotomie
35.g3.12↔	Revision eines Pulmonalklappenersatzes, über minimal-invasive Thorakotomie (partielle obere Sternotomie, laterale Thorakotomie)	35.h2.22↔	Entfernen einer Mitralklappenprothese sowie Implantation eines Xenografts (Bioprothese), über minimal-invasive Thorakotomie (partielle obere Sternotomie, laterale Thorakotomie)
35.g3.13↔	Revision eines Pulmonalklappenersatzes, endovaskulärer Zugang	35.h2.23↔	Entfernen einer Mitralklappenprothese sowie Implantation eines Xenografts (Bioprothese), endovaskulärer Zugang
35.g3.14↔	Revision eines Pulmonalklappenersatzes, transapikal	35.h2.24↔	Entfernen einer Mitralklappenprothese sowie Implantation eines Xenografts (Bioprothese), transapikal
35.g4.11↔	Revision eines Trikuspidalklappenersatzes, über vollständige Sternotomie	35.h2.31↔	Entfernen einer Mitralklappenprothese sowie Implantation eines Xenografts, stentless, über vollständige Sternotomie
35.g4.12↔	Revision eines Trikuspidalklappenersatzes, über minimal-invasive Thorakotomie (partielle obere Sternotomie, laterale Thorakotomie)	35.h2.32↔	Entfernen einer Mitralklappenprothese sowie Implantation eines Xenografts, stentless, über minimal-invasive Thorakotomie (partielle obere Sternotomie, laterale Thorakotomie)
35.g4.13↔	Revision eines Trikuspidalklappenersatzes, endovaskulärer Zugang	35.h2.33↔	Entfernen einer Mitralklappenprothese sowie Implantation eines Xenografts, stentless, endovaskulärer Zugang
35.g4.14↔	Revision eines Trikuspidalklappenersatzes, transapikal	35.h2.34↔	Entfernen einer Mitralklappenprothese sowie Implantation eines Xenografts, stentless, transapikal
35.g9↔	Revision eines Herzklappenersatzes, sonstige	35.h2.51↔	Entfernen einer Mitralklappenprothese sowie Implantation einer mechanischen Prothese, über vollständige Sternotomie
35.h1.00↔	Entfernen sowie Implantation einer neuen Aortenklappenprothese oder klappentragende Gefäßprothese, n.n.bez.	35.h2.52↔	Entfernen einer Mitralklappenprothese sowie Implantation einer mechanischen Prothese, über minimal-invasive Thorakotomie (partielle obere Sternotomie, laterale Thorakotomie)
35.h1.09↔	Entfernen sowie Implantation einer neuen Aortenklappenprothese oder klappentragende Gefäßprothese, sonstige	35.h3.00↔	Entfernen sowie Implantation einer neuen Pulmonalklappenprothese oder klappentragenden Gefäßprothese, n.n.bez.
35.h1.11↔	Entfernen einer Aortenklappenprothese sowie Implantation eines Allografts (Homograft), über vollständige Sternotomie	35.h3.09↔	Entfernen sowie Implantation einer neuen Pulmonalklappenprothese oder klappentragenden Gefäßprothese, sonstige
35.h1.12↔	Entfernen einer Aortenklappenprothese sowie Implantation eines Allografts (Homograft), über minimal-invasive Thorakotomie (partielle obere Sternotomie, laterale Thorakotomie)	35.h3.11↔	Entfernen einer Pulmonalklappenprothese sowie Implantation eines Allografts (Homograft), über vollständige Sternotomie
35.h1.21↔	Entfernen einer Aortenklappenprothese sowie Implantation eines Xenografts (Bioprothese), über vollständige Sternotomie	35.h3.12↔	Entfernen einer Pulmonalklappenprothese sowie Implantation eines Allografts (Homograft), über minimal-invasive Thorakotomie (partielle obere Sternotomie, laterale Thorakotomie)
35.h1.22↔	Entfernen einer Aortenklappenprothese sowie Implantation eines Xenografts (Bioprothese), über minimal-invasive Thorakotomie (partielle obere Sternotomie, laterale Thorakotomie)	35.h3.21↔	Entfernen einer Pulmonalklappenprothese sowie Implantation eines Xenografts (Bioprothese), über vollständige Sternotomie
35.h1.31↔	Entfernen einer Aortenklappenprothese sowie Implantation eines Xenografts, stentless, über vollständige Sternotomie	35.h3.22↔	Entfernen einer Pulmonalklappenprothese sowie Implantation eines Xenografts (Bioprothese), über minimal-invasive Thorakotomie (partielle obere Sternotomie, laterale Thorakotomie)
35.h1.32↔	Entfernen einer Aortenklappenprothese sowie Implantation eines Xenografts, stentless, über minimal-invasive Thorakotomie (partielle obere Sternotomie, laterale Thorakotomie)	35.h3.31↔	Entfernen einer Pulmonalklappenprothese sowie Implantation eines Xenografts, stentless, über vollständige Sternotomie
35.h1.41↔	Entfernen einer Aortenklappenprothese sowie Implantation eines selbstexpandierenden Xenografts, nahtfrei, über vollständige Sternotomie	35.h3.32↔	Entfernen einer Pulmonalklappenprothese sowie Implantation eines Xenografts, stentless, über minimal-invasive Thorakotomie (partielle obere Sternotomie, laterale Thorakotomie)
35.h1.42↔	Entfernen einer Aortenklappenprothese sowie Implantation eines selbstexpandierenden Xenografts, nahtfrei, über minimal-invasive Thorakotomie (partielle obere Sternotomie, laterale Thorakotomie)	35.h3.51↔	Entfernen einer Pulmonalklappenprothese sowie Implantation einer mechanischen Prothese, über vollständige Sternotomie
35.h1.51↔	Entfernen einer Aortenklappenprothese sowie Implantation einer mechanischen Prothese, über vollständige Sternotomie	35.h3.52↔	Entfernen einer Pulmonalklappenprothese sowie Implantation einer mechanischen Prothese, über minimal-invasive Thorakotomie (partielle obere Sternotomie, laterale Thorakotomie)
35.h1.52↔	Entfernen einer Aortenklappenprothese sowie Implantation einer mechanischen Prothese, über minimal-invasive Thorakotomie (partielle obere Sternotomie, laterale Thorakotomie)	35.h3.61↔	Entfernen einer Pulmonalklappenprothese sowie Implantation einer klappentragenden Gefäßprothese, biologisch, über vollständige Sternotomie
35.h1.61↔	Entfernen einer Aortenklappenprothese sowie Implantation einer klappentragenden Gefäßprothese, biologisch, über vollständige Sternotomie		
35.h1.62↔	Entfernen einer Aortenklappenprothese sowie Implantation einer klappentragenden Gefäßprothese, biologisch, über minimal-invasive Thorakotomie (partielle obere Sternotomie, laterale Thorakotomie)		

35.h3.62↔	Entfernen einer Pulmonalklappenprothese sowie Implantation einer klappentragenden Gefässprothese, biologisch, über minimal-invasive Thorakotomie (partielle obere Sternotomie, laterale Thorakotomie)	35.h4.22↔	Entfernen einer Trikuspidalklappenprothese sowie Implantation eines Xenografts (Bioprothese), über minimal-invasive Thorakotomie (partielle obere Sternotomie, laterale Thorakotomie)
35.h3.71↔	Entfernen einer Pulmonalklappenprothese sowie Implantation einer klappentragenden Gefässprothese, mechanisch, über vollständige Sternotomie	35.h4.23↔	Entfernen einer Trikuspidalklappenprothese sowie Implantation eines Xenografts (Bioprothese), endovaskulärer Zugang
35.h3.72↔	Entfernen einer Pulmonalklappenprothese sowie Implantation einer klappentragenden Gefässprothese, mechanisch, über minimal-invasive Thorakotomie (partielle obere Sternotomie, laterale Thorakotomie)	35.h4.31↔	Entfernen einer Trikuspidalklappenprothese sowie Implantation eines Xenografts, stentless, über vollständige Sternotomie
35.h4.00↔	Entfernen sowie Implantation einer neuen Trikuspidalklappenprothese, n.n.bez.	35.h4.32↔	Entfernen einer Trikuspidalklappenprothese sowie Implantation eines Xenografts, stentless, über minimal-invasive Thorakotomie (partielle obere Sternotomie, laterale Thorakotomie)
35.h4.09↔	Entfernen sowie Implantation einer neuen Trikuspidalklappenprothese, sonstige	35.h4.33↔	Entfernen einer Trikuspidalklappenprothese sowie Implantation eines Xenografts, stentless, endovaskulärer Zugang
35.h4.11↔	Entfernen einer Trikuspidalklappenprothese sowie Implantation eines Allografts (Homograft), über vollständige Sternotomie	35.h4.51↔	Entfernen einer Trikuspidalklappenprothese sowie Implantation einer mechanischen Prothese, über vollständige Sternotomie
35.h4.12↔	Entfernen einer Trikuspidalklappenprothese sowie Implantation eines Allografts (Homograft), über minimal-invasive Thorakotomie (partielle obere Sternotomie, laterale Thorakotomie)	35.h4.52↔	Entfernen einer Trikuspidalklappenprothese sowie Implantation einer mechanischen Prothese, über minimal-invasive Thorakotomie (partielle obere Sternotomie, laterale Thorakotomie)
35.h4.21↔	Entfernen einer Trikuspidalklappenprothese sowie Implantation eines Xenografts (Bioprothese), über vollständige Sternotomie	35.i2.11↔	Operation nach Ross
		35.i3.11↔	Tirone David Operation
		35.i3.12↔	Operation nach Yacoub

### Prozedur F03-4

38.15.30↔ Endarteriektomie der A. pulmonalis

### Prozedur F03-5

36.10↔	Aortokoronarer Bypass zur Myokard-Revaskularisation, n.n.bez.	36.11.36↔	Einfacher (aorto)koronarer Bypass, minimalinvasiv, mit autogener Vene, ohne externes Stabilisierungsnetz
36.11.00↔	Einfacher (aorto)koronarer Bypass, nach Technik und Material, n.n.bez.	36.11.37↔	Einfacher (aorto)koronarer Bypass, minimalinvasiv, mit autogener Vene, mit externem Stabilisierungsnetz
36.11.21↔	Einfacher (aorto)koronarer Bypass, offen chirurgisch (Thorakotomie, Minithorakotomie, Sternotomie), mit autogener Arterie, A. radialis	36.11.38↔	Einfacher (aorto)koronarer Bypass, minimalinvasiv, mit Xenotransplantat
36.11.22↔	Einfacher (aorto)koronarer Bypass, offen chirurgisch (Thorakotomie, Minithorakotomie, Sternotomie), mit autogener Arterie, A. mammaria interna (A. thoracica interna)	36.11.3a↔	Einfacher (aorto)koronarer Bypass, minimalinvasiv, mit Gefässprothese
36.11.23↔	Einfacher (aorto)koronarer Bypass, offen chirurgisch (Thorakotomie, Minithorakotomie, Sternotomie), mit autogener Arterie, freies A. mammaria interna (A. thoracica interna) Transplantat (IMA-Transplantat)	36.11.99↔	Einfacher (aorto)koronarer Bypass, nach Technik und Material, sonstige
36.11.24↔	Einfacher (aorto)koronarer Bypass, offen chirurgisch (Thorakotomie, Minithorakotomie, Sternotomie), mit autogener Arterie, A. abdominalis	36.12.00↔	Zweifacher (aorto)koronarer Bypass, nach Technik und Material, n.n.bez.
36.11.25↔	Einfacher (aorto)koronarer Bypass, offen chirurgisch (Thorakotomie, Minithorakotomie, Sternotomie), mit autogener Arterie, sonstige Arterie	36.12.21↔	Zweifacher (aorto)koronarer Bypass, offen chirurgisch (Thorakotomie, Minithorakotomie, Sternotomie), mit autogener Arterie, A. radialis
36.11.26↔	Einfacher (aorto)koronarer Bypass, offen chirurgisch (Thorakotomie, Minithorakotomie, Sternotomie), mit autogener Vene, ohne externes Stabilisierungsnetz	36.12.22↔	Zweifacher (aorto)koronarer Bypass, offen chirurgisch (Thorakotomie, Minithorakotomie, Sternotomie), mit autogener Arterie, A. mammaria interna (A. thoracica interna)
36.11.27↔	Einfacher (aorto)koronarer Bypass, offen chirurgisch (Thorakotomie, Minithorakotomie, Sternotomie), mit autogener Vene, mit externem Stabilisierungsnetz	36.12.23↔	Zweifacher (aorto)koronarer Bypass, offen chirurgisch (Thorakotomie, Minithorakotomie, Sternotomie), mit autogener Arterie, freies A. mammaria interna (A. thoracica interna) Transplantat (IMA-Transplantat)
36.11.28↔	Einfacher (aorto)koronarer Bypass, offen chirurgisch (Thorakotomie, Minithorakotomie, Sternotomie), mit Xenotransplantat	36.12.24↔	Zweifacher (aorto)koronarer Bypass, offen chirurgisch (Thorakotomie, Minithorakotomie, Sternotomie), mit autogener Arterie, A. abdominalis
36.11.2a↔	Einfacher (aorto)koronarer Bypass, offen chirurgisch (Thorakotomie, Minithorakotomie, Sternotomie), mit Gefässprothese	36.12.25↔	Zweifacher (aorto)koronarer Bypass, offen chirurgisch (Thorakotomie, Minithorakotomie, Sternotomie), mit autogener Arterie, sonstige Arterie
36.11.31↔	Einfacher (aorto)koronarer Bypass, minimalinvasiv, mit autogener Arterie, A. radialis	36.12.26↔	Zweifacher (aorto)koronarer Bypass, offen chirurgisch (Thorakotomie, Minithorakotomie, Sternotomie), mit autogener Vene, ohne externes Stabilisierungsnetz
36.11.32↔	Einfacher (aorto)koronarer Bypass, minimalinvasiv, mit autogener Arterie, A. mammaria interna (A. thoracica interna)	36.12.27↔	Zweifacher (aorto)koronarer Bypass, offen chirurgisch (Thorakotomie, Minithorakotomie, Sternotomie), mit autogener Vene, mit externem Stabilisierungsnetz
36.11.33↔	Einfacher (aorto)koronarer Bypass, minimalinvasiv, mit autogener Arterie, freies A. mammaria interna (A. thoracica interna) Transplantat (IMA-Transplantat)	36.12.28↔	Zweifacher (aorto)koronarer Bypass, offen chirurgisch (Thorakotomie, Minithorakotomie, Sternotomie), mit Xenotransplantat
36.11.34↔	Einfacher (aorto)koronarer Bypass, minimalinvasiv, mit autogener Arterie, A. abdominalis	36.12.2a↔	Zweifacher (aorto)koronarer Bypass, offen chirurgisch (Thorakotomie, Minithorakotomie, Sternotomie), mit Gefässprothese
36.11.35↔	Einfacher (aorto)koronarer Bypass, minimalinvasiv, mit autogener Arterie, sonstige Arterie	36.12.31↔	Zweifacher (aorto)koronarer Bypass, minimalinvasiv, mit autogener Arterie, A. radialis

36.12.32↔	Zweifacher (aorto)koronarer Bypass, minimalinvasiv, mit autogener Arterie, A. mammaria interna (A. thoracica interna)	36.18.11↔	Vierfacher (aorto)koronarer Bypass, offen chirurgisch (Thorakotomie, Minithorakotomie, Sternotomie), mit autogener Arterie, A. radialis
36.12.33↔	Zweifacher (aorto)koronarer Bypass, minimalinvasiv, mit autogener Arterie, freies A. mammaria interna (A. thoracica interna) Transplantat (IMA-Transplantat)	36.18.12↔	Vierfacher (aorto)koronarer Bypass, offen chirurgisch (Thorakotomie, Minithorakotomie, Sternotomie), mit autogener Arterie, A. mammaria interna (A. thoracica interna)
36.12.34↔	Zweifacher (aorto)koronarer Bypass, minimalinvasiv, mit autogener Arterie, A. abdominalis	36.18.13↔	Vierfacher (aorto)koronarer Bypass, offen chirurgisch (Thorakotomie, Minithorakotomie, Sternotomie), mit autogener Arterie, freies A. mammaria interna (A. thoracica interna) Transplantat (IMA-Transplantat)
36.12.35↔	Zweifacher (aorto)koronarer Bypass, minimalinvasiv, mit autogener Arterie, sonstige Arterie	36.18.14↔	Vierfacher (aorto)koronarer Bypass, offen chirurgisch (Thorakotomie, Minithorakotomie, Sternotomie), mit autogener Arterie, A. abdominalis
36.12.36↔	Zweifacher (aorto)koronarer Bypass, minimalinvasiv, mit autogener Vene, ohne externes Stabilisierungsnetz	36.18.15↔	Vierfacher (aorto)koronarer Bypass, offen chirurgisch (Thorakotomie, Minithorakotomie, Sternotomie), mit autogener Arterie, sonstige Arterie
36.12.37↔	Zweifacher (aorto)koronarer Bypass, minimalinvasiv, mit autogener Vene, mit externem Stabilisierungsnetz	36.18.16↔	Vierfacher (aorto)koronarer Bypass, offen chirurgisch (Thorakotomie, Minithorakotomie, Sternotomie), mit autogener Vene, ohne externes Stabilisierungsnetz
36.12.38↔	Zweifacher (aorto)koronarer Bypass, minimalinvasiv, mit Xenotransplantat	36.18.17↔	Vierfacher (aorto)koronarer Bypass, offen chirurgisch (Thorakotomie, Minithorakotomie, Sternotomie), mit autogener Vene, mit externem Stabilisierungsnetz
36.12.3a↔	Zweifacher (aorto)koronarer Bypass, minimalinvasiv, mit Gefäßprothese	36.18.18↔	Vierfacher (aorto)koronarer Bypass, offen chirurgisch (Thorakotomie, Minithorakotomie, Sternotomie), mit Xenotransplantat
36.12.99↔	Zweifacher (Aorto)koronarer Bypass, nach Material und Technik, sonstige	36.18.1a↔	Vierfacher (aorto)koronarer Bypass, offen chirurgisch (Thorakotomie, Minithorakotomie, Sternotomie), mit Gefäßprothese
36.13.00↔	Dreifacher (aorto)koronarer Bypass, nach Technik und Material, n.n.bez.	36.18.21↔	Vierfacher (aorto)koronarer Bypass, minimalinvasiv, mit autogener Arterie, A. radialis
36.13.21↔	Dreifacher (aorto)koronarer Bypass, offen chirurgisch (Thorakotomie, Minithorakotomie, Sternotomie), mit autogener Arterie, A. radialis	36.18.22↔	Vierfacher (aorto)koronarer Bypass, minimalinvasiv, mit autogener Arterie, A. mammaria interna (A. thoracica interna)
36.13.22↔	Dreifacher (aorto)koronarer Bypass, offen chirurgisch (Thorakotomie, Minithorakotomie, Sternotomie), mit autogener Arterie, A. mammaria interna (A. thoracica interna)	36.18.23↔	Vierfacher (aorto)koronarer Bypass, minimalinvasiv, mit autogener Arterie, freies A. mammaria interna (A. thoracica interna) Transplantat (IMA-Transplantat)
36.13.23↔	Dreifacher (aorto)koronarer Bypass, offen chirurgisch (Thorakotomie, Minithorakotomie, Sternotomie), mit autogener Arterie, freies A. mammaria interna (A. thoracica interna) Transplantat (IMA-Transplantat)	36.18.24↔	Vierfacher (aorto)koronarer Bypass, minimalinvasiv, mit autogener Arterie, A. abdominalis
36.13.24↔	Dreifacher (aorto)koronarer Bypass, offen chirurgisch (Thorakotomie, Minithorakotomie, Sternotomie), mit autogener Arterie, A. abdominalis	36.18.25↔	Vierfacher (aorto)koronarer Bypass, minimalinvasiv, mit autogener Arterie, sonstige Arterie
36.13.25↔	Dreifacher (aorto)koronarer Bypass, offen chirurgisch (Thorakotomie, Minithorakotomie, Sternotomie), mit autogener Arterie, sonstige Arterie	36.18.26↔	Vierfacher (aorto)koronarer Bypass, minimalinvasiv, mit autogener Vene, ohne externes Stabilisierungsnetz
36.13.26↔	Dreifacher (aorto)koronarer Bypass, offen chirurgisch (Thorakotomie, Minithorakotomie, Sternotomie), mit autogener Vene, ohne externes Stabilisierungsnetz	36.18.27↔	Vierfacher (aorto)koronarer Bypass, minimalinvasiv, mit autogener Vene, mit externem Stabilisierungsnetz
36.13.27↔	Dreifacher (aorto)koronarer Bypass, offen chirurgisch (Thorakotomie, Minithorakotomie, Sternotomie), mit autogener Vene, mit externem Stabilisierungsnetz	36.18.28↔	Vierfacher (aorto)koronarer Bypass, minimalinvasiv, mit Xenotransplantat
36.13.28↔	Dreifacher (aorto)koronarer Bypass, offen chirurgisch (Thorakotomie, Minithorakotomie, Sternotomie), mit Xenotransplantat	36.18.2a↔	Vierfacher (aorto)koronarer Bypass, minimalinvasiv, mit Gefäßprothese
36.13.2a↔	Dreifacher (aorto)koronarer Bypass, offen chirurgisch (Thorakotomie, Minithorakotomie, Sternotomie), mit Gefäßprothese	36.18.99↔	Vierfacher (aorto)koronarer Bypass, nach Technik und Material, sonstige
36.13.31↔	Dreifacher (aorto)koronarer Bypass, minimalinvasiv, mit autogener Arterie, A. radialis	36.19↔	Sonstige Bypass-Anastomose zur Myokard Revaskularisation
36.13.32↔	Dreifacher (aorto)koronarer Bypass, minimalinvasiv, mit autogener Arterie, A. mammaria interna (A. thoracica interna)	36.1a.00↔	Fünffacher (aorto)koronarer Bypass, nach Technik und Material, n.n.bez.
36.13.33↔	Dreifacher (aorto)koronarer Bypass, minimalinvasiv, mit autogener Arterie, freies A. mammaria interna (A. thoracica interna) Transplantat (IMA-Transplantat)	36.1a.11↔	Fünffacher (aorto)koronarer Bypass, offen chirurgisch (Thorakotomie, Minithorakotomie, Sternotomie), mit autogener Arterie, A. radialis
36.13.34↔	Dreifacher (aorto)koronarer Bypass, minimalinvasiv, mit autogener Arterie, A. abdominalis	36.1a.12↔	Fünffacher (aorto)koronarer Bypass, offen chirurgisch (Thorakotomie, Minithorakotomie, Sternotomie), mit autogener Arterie, A. mammaria interna (A. thoracica interna)
36.13.35↔	Dreifacher (aorto)koronarer Bypass, minimalinvasiv, mit autogener Arterie, sonstige Arterie	36.1a.13↔	Fünffacher (aorto)koronarer Bypass, offen chirurgisch (Thorakotomie, Minithorakotomie, Sternotomie), mit autogener Arterie, freies A. mammaria interna (A. thoracica interna) Transplantat (IMA-Transplantat)
36.13.36↔	Dreifacher (aorto)koronarer Bypass, minimalinvasiv, mit autogener Vene, ohne externes Stabilisierungsnetz	36.1a.14↔	Fünffacher (aorto)koronarer Bypass, offen chirurgisch (Thorakotomie, Minithorakotomie, Sternotomie), mit autogener Arterie, A. abdominalis
36.13.37↔	Dreifacher (aorto)koronarer Bypass, minimalinvasiv, mit autogener Vene, mit externem Stabilisierungsnetz	36.1a.15↔	Fünffacher (aorto)koronarer Bypass, offen chirurgisch (Thorakotomie, Minithorakotomie, Sternotomie), mit autogener Arterie, sonstige Arterie
36.13.38↔	Dreifacher (aorto)koronarer Bypass, minimalinvasiv, mit Xenotransplantat	36.1a.16↔	Fünffacher (aorto)koronarer Bypass, offen chirurgisch (Thorakotomie, Minithorakotomie, Sternotomie), mit autogener Vene, ohne externes Stabilisierungsnetz
36.13.3a↔	Dreifacher (aorto)koronarer Bypass, minimalinvasiv, mit Gefäßprothese	36.1a.17↔	Fünffacher (aorto)koronarer Bypass, offen chirurgisch (Thorakotomie, Minithorakotomie, Sternotomie), mit autogener Vene, mit externem Stabilisierungsnetz
36.13.99↔	Dreifacher (aorto)koronarer Bypass, nach Technik und Material, sonstige		
36.18.00↔	Vierfacher (aorto)koronarer Bypass, nach Technik und Material, n.n.bez.		

36.1a.18↔	Fünffacher (aorto)koronarer Bypass, offen chirurgisch (Thorakotomie, Minithorakotomie, Sternotomie), mit Xenotransplantat	36.1b.15↔	Sechs- und mehrfacher (aorto)koronarer Bypass, offen chirurgisch (Thorakotomie, Minithorakotomie, Sternotomie), mit autogener Arterie, sonstige Arterie
36.1a.1a↔	Fünffacher (aorto)koronarer Bypass, offen chirurgisch (Thorakotomie, Minithorakotomie, Sternotomie), mit Gefäßprothese	36.1b.16↔	Sechs- und mehrfacher (aorto)koronarer Bypass, offen chirurgisch (Thorakotomie, Minithorakotomie, Sternotomie), mit autogener Vene, ohne externes Stabilisierungsnetz
36.1a.21↔	Fünffacher (aorto)koronarer Bypass, minimalinvasiv, mit autogener Arterie, A. radialis	36.1b.17↔	Sechs- und mehrfacher (aorto)koronarer Bypass, offen chirurgisch (Thorakotomie, Minithorakotomie, Sternotomie), mit autogener Vene, mit externem Stabilisierungsnetz
36.1a.22↔	Fünffacher (aorto)koronarer Bypass, minimalinvasiv, mit autogener Arterie, A. mammaria interna (A. thoracica interna)	36.1b.18↔	Sechs- und mehrfacher (aorto)koronarer Bypass, offen chirurgisch (Thorakotomie, Minithorakotomie, Sternotomie), mit Xenotransplantat
36.1a.23↔	Fünffacher (aorto)koronarer Bypass, minimalinvasiv, mit autogener Arterie, freies A. mammaria interna (A. thoracica interna) Transplantat (IMA-Transplantat)	36.1b.1a↔	Sechs- und mehrfacher (aorto)koronarer Bypass, offen chirurgisch (Thorakotomie, Minithorakotomie, Sternotomie), mit Gefäßprothese
36.1a.24↔	Fünffacher (aorto)koronarer Bypass, minimalinvasiv, mit autogener Arterie, A. abdominalis	36.1b.21↔	Sechs- und mehrfacher (aorto)koronarer Bypass, minimalinvasiv, mit autogener Arterie, A. radialis
36.1a.25↔	Fünffacher (aorto)koronarer Bypass, minimalinvasiv, mit autogener Arterie, sonstige Arterie	36.1b.22↔	Sechs- und mehrfacher (aorto)koronarer Bypass, minimalinvasiv, mit autogener Arterie, A. mammaria interna (A. thoracica interna)
36.1a.26↔	Fünffacher (aorto)koronarer Bypass, minimalinvasiv, mit autogener Vene, ohne externes Stabilisierungsnetz	36.1b.23↔	Sechs- und mehrfacher (aorto)koronarer Bypass, minimalinvasiv, mit autogener Arterie, freies A. mammaria interna (A. thoracica interna) Transplantat (IMA-Transplantat)
36.1a.27↔	Fünffacher (aorto)koronarer Bypass, minimalinvasiv, mit autogener Vene, mit externem Stabilisierungsnetz	36.1b.24↔	Sechs- und mehrfacher (aorto)koronarer Bypass, minimalinvasiv, mit autogener Arterie, A. abdominalis
36.1a.28↔	Fünffacher (aorto)koronarer Bypass, minimalinvasiv, mit Xenotransplantat	36.1b.25↔	Sechs- und mehrfacher (aorto)koronarer Bypass, minimalinvasiv, mit autogener Arterie, sonstige Arterie
36.1a.2a↔	Fünffacher (aorto)koronarer Bypass, minimalinvasiv, mit Gefäßprothese	36.1b.26↔	Sechs- und mehrfacher (aorto)koronarer Bypass, minimalinvasiv, mit autogener Vene, ohne externes Stabilisierungsnetz
36.1a.99↔	Fünffacher (aorto)koronarer Bypass, sonstige	36.1b.27↔	Sechs- und mehrfacher (aorto)koronarer Bypass, minimalinvasiv, mit autogener Vene, mit externem Stabilisierungsnetz
36.1b.00↔	Sechs- und mehrfacher (aorto)koronarer Bypass, nach Technik und Material, n.n.bez.	36.1b.28↔	Sechs- und mehrfacher (aorto)koronarer Bypass, minimalinvasiv, mit Xenotransplantat
36.1b.11↔	Sechs- und mehrfacher (aorto)koronarer Bypass, offen chirurgisch (Thorakotomie, Minithorakotomie, Sternotomie), mit autogener Arterie, A. radialis	36.1b.2a↔	Sechs- und mehrfacher (aorto)koronarer Bypass, minimalinvasiv, mit Gefäßprothese
36.1b.12↔	Sechs- und mehrfacher (aorto)koronarer Bypass, offen chirurgisch (Thorakotomie, Minithorakotomie, Sternotomie), mit autogener Arterie, A. mammaria interna (A. thoracica interna)	36.1b.99↔	Sechs- und mehrfacher (aorto)koronarer Bypass, nach Technik und Material, sonstige
36.1b.13↔	Sechs- und mehrfacher (aorto)koronarer Bypass, offen chirurgisch (Thorakotomie, Minithorakotomie, Sternotomie), mit autogener Arterie, freies A. mammaria interna (A. thoracica interna) Transplantat (IMA-Transplantat)		
36.1b.14↔	Sechs- und mehrfacher (aorto)koronarer Bypass, offen chirurgisch (Thorakotomie, Minithorakotomie, Sternotomie), mit autogener Arterie, A. abdominalis		

## Prozedur F03-6

35.35.00↔	Operationen an den Trabeculae carneae cordis, n.n.bez.	35.f1.21↔	Aortenklappenersatz durch Xenograft (Bioprothese), über vollständige Sternotomie
35.35.09↔	Operationen an den Trabeculae carneae cordis, sonstige	35.f1.22↔	Aortenklappenersatz durch Xenograft (Bioprothese), über minimal-invasive Thorakotomie (partielle obere Sternotomie, laterale Thorakotomie)
35.35.10↔	Subvalvuläre fibröse oder muskuläre Resektion an der Aortenklappe	35.f1.31↔	Aortenklappenersatz durch Xenograft, stentless, über vollständige Sternotomie
35.93↔	Erzeugen eines Conduits zwischen linkem Ventrikel und Aorta	35.f1.32↔	Aortenklappenersatz durch Xenograft, stentless, über minimal-invasive Thorakotomie (partielle obere Sternotomie, laterale Thorakotomie)
35.95↔	Revision einer Korrekturoperation am Herzen	35.f1.41↔	Aortenklappenersatz durch selbstexpandierendes Xenograft, nahtfrei, über vollständige Sternotomie
35.99↔	Sonstige Operationen an Herzklappen	35.f1.42↔	Aortenklappenersatz durch selbstexpandierendes Xenograft, nahtfrei, über minimal-invasive Thorakotomie (partielle obere Sternotomie, laterale Thorakotomie)
35.a1.11↔	Valvulotomie an der Aortenklappe über vollständige Sternotomie	35.f1.51↔	Aortenklappenersatz durch mechanische Prothese, über vollständige Sternotomie
35.a1.12↔	Valvulotomie an der Aortenklappe über minimal-invasive Thorakotomie (partielle obere Sternotomie, laterale Thorakotomie)	35.f1.52↔	Aortenklappenersatz durch mechanische Prothese, über minimal-invasive Thorakotomie (partielle obere Sternotomie, laterale Thorakotomie)
35.c1.11↔	Taschenrekonstruktion der Aortenklappe über vollständige Sternotomie	35.f1.61↔	Aortenklappenersatz durch klappentragende Gefäßprothese, biologisch, über vollständige Sternotomie
35.c1.12↔	Taschenrekonstruktion der Aortenklappe über minimal-invasive Thorakotomie (partielle obere Sternotomie, laterale Thorakotomie)	35.f1.62↔	Aortenklappenersatz durch klappentragende Gefäßprothese, biologisch, über minimal-invasive Thorakotomie (partielle obere Sternotomie, laterale Thorakotomie)
35.e1.11↔	Valvuloplastik der Aortenklappe über vollständige Sternotomie	35.f1.71↔	Aortenklappenersatz durch klappentragende Gefäßprothese, mechanisch, über vollständige Sternotomie
35.e1.12↔	Valvuloplastik der Aortenklappe über minimal-invasive Thorakotomie (partielle obere Sternotomie, laterale Thorakotomie)		
35.f1.00↔	Aortenklappenersatz durch Herzklappenprothese oder klappentragende Gefäßprothese, n.n.bez.		
35.f1.09↔	Aortenklappenersatz durch Herzklappenprothese oder klappentragende Gefäßprothese, sonstige		
35.f1.11↔	Aortenklappenersatz durch Allograft (Homograft), über vollständige Sternotomie		
35.f1.12↔	Aortenklappenersatz durch Allograft (Homograft), über minimal-invasive Thorakotomie (partielle obere Sternotomie, laterale Thorakotomie)		



35.f1.72↔	Aortenklappenersatz durch klappentragende Gefäßprothese, mechanisch, über minimal-invasive Thorakotomie (partielle obere Sternotomie, laterale Thorakotomie)	35.h1.21↔	Entfernen einer Aortenklappenprothese sowie Implantation eines Xenografts (Bioprothese), über vollständige Sternotomie
35.g0↔	Revision eines Herzklappenersatzes, n.n.bez.	35.h1.22↔	Entfernen einer Aortenklappenprothese sowie Implantation eines Xenografts (Bioprothese), über minimal-invasive Thorakotomie (partielle obere Sternotomie, laterale Thorakotomie)
35.g1.11↔	Revision eines Aortenklappenersatzes, über vollständige Sternotomie	35.h1.31↔	Entfernen einer Aortenklappenprothese sowie Implantation eines Xenografts, stentless, über vollständige Sternotomie
35.g1.12↔	Revision eines Aortenklappenersatzes, über minimal-invasive Thorakotomie (partielle obere Sternotomie, laterale Thorakotomie)	35.h1.32↔	Entfernen einer Aortenklappenprothese sowie Implantation eines Xenografts, stentless, über minimal-invasive Thorakotomie (partielle obere Sternotomie, laterale Thorakotomie)
35.g1.13↔	Revision eines Aortenklappenersatzes, endovaskulärer Zugang	35.h1.41↔	Entfernen einer Aortenklappenprothese sowie Implantation eines selbstexpandierenden Xenografts, nahtfrei, über vollständige Sternotomie
35.g1.14↔	Revision eines Aortenklappenersatzes, transapikal	35.h1.42↔	Entfernen einer Aortenklappenprothese sowie Implantation eines selbstexpandierenden Xenografts, nahtfrei, über minimal-invasive Thorakotomie (partielle obere Sternotomie, laterale Thorakotomie)
35.g2.11↔	Revision eines Mitralklappenersatzes, über vollständige Sternotomie	35.h1.51↔	Entfernen einer Aortenklappenprothese sowie Implantation einer mechanischen Prothese, über vollständige Sternotomie
35.g2.12↔	Revision eines Mitralklappenersatzes, über minimal-invasive Thorakotomie (partielle obere Sternotomie, laterale Thorakotomie)	35.h1.52↔	Entfernen einer Aortenklappenprothese sowie Implantation einer mechanischen Prothese, über minimal-invasive Thorakotomie (partielle obere Sternotomie, laterale Thorakotomie)
35.g2.13↔	Revision eines Mitralklappenersatzes, endovaskulärer Zugang	35.h1.61↔	Entfernen einer Aortenklappenprothese sowie Implantation einer klappentragenden Gefäßprothese, biologisch, über vollständige Sternotomie
35.g2.14↔	Revision eines Mitralklappenersatzes, transapikal	35.h1.62↔	Entfernen einer Aortenklappenprothese sowie Implantation einer klappentragenden Gefäßprothese, biologisch, über minimal-invasive Thorakotomie (partielle obere Sternotomie, laterale Thorakotomie)
35.g3.11↔	Revision eines Pulmonalklappenersatzes, über vollständige Sternotomie	35.h1.71↔	Entfernen einer Aortenklappenprothese sowie Implantation einer klappentragenden Gefäßprothese, mechanisch, über vollständige Sternotomie
35.g3.12↔	Revision eines Pulmonalklappenersatzes, über minimal-invasive Thorakotomie (partielle obere Sternotomie, laterale Thorakotomie)	35.h1.72↔	Entfernen einer Aortenklappenprothese sowie Implantation einer klappentragenden Gefäßprothese, mechanisch, über minimal-invasive Thorakotomie (partielle obere Sternotomie, laterale Thorakotomie)
35.g3.13↔	Revision eines Pulmonalklappenersatzes, endovaskulärer Zugang	35.i2.11↔	Operation nach Ross
35.g3.14↔	Revision eines Pulmonalklappenersatzes, transapikal	35.i3.11↔	Tirone David Operation
35.g4.11↔	Revision eines Trikuspidalklappenersatzes, über vollständige Sternotomie	35.i3.12↔	Operation nach Yacoub
35.g4.12↔	Revision eines Trikuspidalklappenersatzes, über minimal-invasive Thorakotomie (partielle obere Sternotomie, laterale Thorakotomie)	35.i9↔	Spezifische Operationen an den Herzklappen und an angrenzenden Strukturen, sonstige
35.g4.13↔	Revision eines Trikuspidalklappenersatzes, endovaskulärer Zugang		
35.g4.14↔	Revision eines Trikuspidalklappenersatzes, transapikal		
35.g9↔	Revision eines Herzklappenersatzes, sonstige		
35.h1.00↔	Entfernen sowie Implantation einer neuen Aortenklappenprothese oder klappentragende Gefäßprothese, n.n.bez.		
35.h1.09↔	Entfernen sowie Implantation einer neuen Aortenklappenprothese oder klappentragende Gefäßprothese, sonstige		
35.h1.11↔	Entfernen einer Aortenklappenprothese sowie Implantation eines eines Allografts (Homograft), über vollständige Sternotomie		
35.h1.12↔	Entfernen einer Aortenklappenprothese sowie Implantation eines Allografts (Homograft), über minimal-invasive Thorakotomie (partielle obere Sternotomie, laterale Thorakotomie)		

### Prozedur F03-7

35.a2.11↔	Valvulotomie an der Mitralklappe über vollständige Sternotomie	35.d2.12↔	Anuloplastik der Mitralklappe über minimal-invasive Thorakotomie (partielle obere Sternotomie, laterale Thorakotomie)
35.a2.12↔	Valvulotomie an der Mitralklappe über minimal-invasive Thorakotomie (partielle obere Sternotomie, laterale Thorakotomie)	35.d2.14↔	Anuloplastik der Mitralklappe kathetergesteuert, transapikal
35.c2.11↔	Segelrekonstruktion der Mitralklappe über vollständige Sternotomie	35.d3.00↔	Anuloplastik der Pulmonalklappe, n.n.bez.
35.c2.12↔	Segelrekonstruktion der Mitralklappe über minimal-invasive Thorakotomie (partielle obere Sternotomie, laterale Thorakotomie)	35.d3.09↔	Anuloplastik der Pulmonalklappe, sonstige
35.d1.00↔	Anuloplastik der Aortenklappe, n.n.bez.	35.d3.11↔	Anuloplastik der Pulmonalklappe über vollständige Sternotomie
35.d1.09↔	Anuloplastik der Aortenklappe, sonstige	35.d3.12↔	Anuloplastik der Pulmonalklappe über minimal-invasive Thorakotomie (partielle obere Sternotomie, laterale Thorakotomie)
35.d1.11↔	Anuloplastik der Aortenklappe über vollständige Sternotomie	35.d3.13↔	Anuloplastik der Pulmonalklappe, endovaskulärer Zugang
35.d1.12↔	Anuloplastik der Aortenklappe über minimal-invasive Thorakotomie (partielle obere Sternotomie, laterale Thorakotomie)	35.d3.14↔	Anuloplastik der Pulmonalklappe kathetergesteuert, transapikal
35.d1.13↔	Anuloplastik der Aortenklappe, endovaskulärer Zugang	35.d4.00↔	Anuloplastik der Trikuspidalklappe, n.n.bez.
35.d1.14↔	Anuloplastik der Aortenklappe kathetergesteuert, transapikal	35.d4.09↔	Anuloplastik der Trikuspidalklappe, sonstige
35.d2.00↔	Anuloplastik der Mitralklappe, n.n.bez.	35.d4.11↔	Anuloplastik der Trikuspidalklappe über vollständige Sternotomie
35.d2.09↔	Anuloplastik der Mitralklappe, sonstige	35.d4.12↔	Anuloplastik der Trikuspidalklappe über minimal-invasive Thorakotomie (partielle obere Sternotomie, laterale Thorakotomie)
35.d2.11↔	Anuloplastik der Mitralklappe über vollständige Sternotomie	35.d4.13↔	Anuloplastik der Trikuspidalklappe, endovaskulärer Zugang
		35.d4.14↔	Anuloplastik der Trikuspidalklappe kathetergesteuert, transapikal
		35.e2.11↔	Valvuloplastik der Mitralklappe über vollständige Sternotomie

35.e2.12↔	Valvuloplastik der Mitralklappe über minimal-invasive Thorakotomie (partielle obere Sternotomie, laterale Thorakotomie)	35.h2.11↔	Entfernen einer Mitralkappenprothese sowie Implantation eines Allografts (Homograft), über vollständige Sternotomie
35.f2.00↔	Mitralklappenersatz durch Herzklappenprothese, n.n.bez.	35.h2.12↔	Entfernen einer Mitralkappenprothese sowie Implantation eines Allografts (Homograft), über minimal-invasive Thorakotomie (partielle obere Sternotomie, laterale Thorakotomie)
35.f2.09↔	Mitralklappenersatz durch Herzklappenprothese, sonstige	35.h2.21↔	Entfernen einer Mitralkappenprothese sowie Implantation eines Xenografts (Bioprothese), über vollständige Sternotomie
35.f2.11↔	Mitralklappenersatz durch Allograft (Homograft), über vollständige Sternotomie	35.h2.22↔	Entfernen einer Mitralkappenprothese sowie Implantation eines Xenografts (Bioprothese), über minimal-invasive Thorakotomie (partielle obere Sternotomie, laterale Thorakotomie)
35.f2.12↔	Mitralklappenersatz durch Allograft (Homograft), über minimal-invasive Thorakotomie (partielle obere Sternotomie, laterale Thorakotomie)	35.h2.23↔	Entfernen einer Mitralkappenprothese sowie Implantation eines Xenografts (Bioprothese), endovaskulärer Zugang
35.f2.21↔	Mitralklappenersatz durch Xenograft (Bioprothese), über vollständige Sternotomie	35.h2.24↔	Entfernen einer Mitralkappenprothese sowie Implantation eines Xenografts (Bioprothese), transapikal
35.f2.22↔	Mitralklappenersatz durch Xenograft (Bioprothese), über minimal-invasive Thorakotomie (partielle obere Sternotomie, laterale Thorakotomie)	35.h2.31↔	Entfernen einer Mitralkappenprothese sowie Implantation eines Xenografts, stentless, über vollständige Sternotomie
35.f2.31↔	Mitralklappenersatz durch Xenograft, stentless, über vollständige Sternotomie	35.h2.32↔	Entfernen einer Mitralkappenprothese sowie Implantation eines Xenografts, stentless, über minimal-invasive Thorakotomie (partielle obere Sternotomie, laterale Thorakotomie)
35.f2.32↔	Mitralklappenersatz durch Xenograft, stentless, über minimal-invasive Thorakotomie (partielle obere Sternotomie, laterale Thorakotomie)	35.h2.33↔	Entfernen einer Mitralkappenprothese sowie Implantation eines Xenografts, stentless, endovaskulärer Zugang
35.f2.51↔	Mitralklappenersatz durch mechanische Prothese, über vollständige Sternotomie	35.h2.34↔	Entfernen einer Mitralkappenprothese sowie Implantation eines Xenografts, stentless, transapikal
35.f2.52↔	Mitralklappenersatz durch mechanische Prothese, über minimal-invasive Thorakotomie (partielle obere Sternotomie, laterale Thorakotomie)	35.h2.51↔	Entfernen einer Mitralkappenprothese sowie Implantation einer mechanischen Prothese, über vollständige Sternotomie
35.h2.00↔	Entfernen sowie Implantation einer neuen Mitralkappenprothese, n.n.bez.	35.h2.52↔	Entfernen einer Mitralkappenprothese sowie Implantation einer mechanischen Prothese, über minimal-invasive Thorakotomie (partielle obere Sternotomie, laterale Thorakotomie)
35.h2.09↔	Entfernen sowie Implantation einer neuen Mitralkappenprothese, sonstige		

### Prozedur F03-8

35.a4.11↔	Valvulotomie an der Trikuspidalklappe über vollständige Sternotomie	35.f4.34↔	Trikuspidalklappenersatz durch Xenograft, stentless, transapikal
35.a4.12↔	Valvulotomie an der Trikuspidalklappe über minimal-invasive Thorakotomie (partielle obere Sternotomie, laterale Thorakotomie)	35.f4.51↔	Trikuspidalklappenersatz durch mechanische Prothese, über vollständige Sternotomie
35.c4.11↔	Segelrekonstruktion der Trikuspidalklappe über vollständige Sternotomie	35.f4.52↔	Trikuspidalklappenersatz durch mechanische Prothese, über minimal-invasive Thorakotomie (partielle obere Sternotomie, laterale Thorakotomie)
35.c4.12↔	Segelrekonstruktion der Trikuspidalklappe über minimal-invasive Thorakotomie (partielle obere Sternotomie, laterale Thorakotomie)	35.h4.00↔	Entfernen sowie Implantation einer neuen Trikuspidalkappenprothese, n.n.bez.
35.e4.11↔	Valvuloplastik der Trikuspidalklappe über vollständige Sternotomie	35.h4.09↔	Entfernen sowie Implantation einer neuen Trikuspidalkappenprothese, sonstige
35.e4.12↔	Valvuloplastik der Trikuspidalklappe über minimal-invasive Thorakotomie (partielle obere Sternotomie, laterale Thorakotomie)	35.h4.11↔	Entfernen einer Trikuspidalkappenprothese sowie Implantation eines Allografts (Homograft), über vollständige Sternotomie
35.f4.00↔	Trikuspidalklappenersatz durch Herzklappenprothese, n.n.bez.	35.h4.12↔	Entfernen einer Trikuspidalkappenprothese sowie Implantation eines Allografts (Homograft), über minimal-invasive Thorakotomie (partielle obere Sternotomie, laterale Thorakotomie)
35.f4.09↔	Trikuspidalklappenersatz durch Herzklappenprothese, sonstige	35.h4.21↔	Entfernen einer Trikuspidalkappenprothese sowie Implantation eines Xenografts (Bioprothese), über vollständige Sternotomie
35.f4.11↔	Trikuspidalklappenersatz durch Allograft (Homograft), über vollständige Sternotomie	35.h4.22↔	Entfernen einer Trikuspidalkappenprothese sowie Implantation eines Xenografts (Bioprothese), über minimal-invasive Thorakotomie (partielle obere Sternotomie, laterale Thorakotomie)
35.f4.12↔	Trikuspidalklappenersatz durch Allograft (Homograft), über minimal-invasive Thorakotomie (partielle obere Sternotomie, laterale Thorakotomie)	35.h4.23↔	Entfernen einer Trikuspidalkappenprothese sowie Implantation eines Xenografts (Bioprothese), endovaskulärer Zugang
35.f4.21↔	Trikuspidalklappenersatz durch Xenograft (Bioprothese), über vollständige Sternotomie	35.h4.31↔	Entfernen einer Trikuspidalkappenprothese sowie Implantation eines Xenografts, stentless, über vollständige Sternotomie
35.f4.22↔	Trikuspidalklappenersatz durch Xenograft (Bioprothese), über minimal-invasive Thorakotomie (partielle obere Sternotomie, laterale Thorakotomie)	35.h4.32↔	Entfernen einer Trikuspidalkappenprothese sowie Implantation eines Xenografts, stentless, über minimal-invasive Thorakotomie (partielle obere Sternotomie, laterale Thorakotomie)
35.f4.23↔	Trikuspidalklappenersatz durch Xenograft (Bioprothese), endovaskulärer Zugang	35.h4.33↔	Entfernen einer Trikuspidalkappenprothese sowie Implantation eines Xenografts, stentless, endovaskulärer Zugang
35.f4.24↔	Trikuspidalklappenersatz durch Xenograft (Bioprothese), transapikal	35.h4.51↔	Entfernen einer Trikuspidalkappenprothese sowie Implantation einer mechanischen Prothese, über vollständige Sternotomie
35.f4.31↔	Trikuspidalklappenersatz durch Xenograft, stentless, über vollständige Sternotomie	35.h4.52↔	Entfernen einer Trikuspidalkappenprothese sowie Implantation einer mechanischen Prothese, über minimal-invasive Thorakotomie (partielle obere Sternotomie, laterale Thorakotomie)
35.f4.32↔	Trikuspidalklappenersatz durch Xenograft, stentless, über minimal-invasive Thorakotomie (partielle obere Sternotomie, laterale Thorakotomie)		
35.f4.33↔	Trikuspidalklappenersatz durch Xenograft, stentless, endovaskulärer Zugang		

**Prozedur F03-9**

35.34↔	Infundibulektomie	35.f3.72↔	Pulmonalklappenersatz durch klappentragende Gefässprothese, mechanisch, über minimal-invasive Thorakotomie (partielle obere Sternotomie, laterale Thorakotomie)
35.92↔	Erzeugen eines Conduits zwischen rechtem Ventrikel und Pulmonalarterie	35.h3.00↔	Entfernen sowie Implantation einer neuen Pulmonalklappenprothese oder klappentragenden Gefässprothese, n.n.bez.
35.a3.11↔	Valvulotomie an der Pulmonalklappe über vollständige Sternotomie	35.h3.09↔	Entfernen sowie Implantation einer neuen Pulmonalklappenprothese oder klappentragenden Gefässprothese, sonstige
35.a3.12↔	Valvulotomie an der Pulmonalklappe über minimal-invasive Thorakotomie (partielle obere Sternotomie, laterale Thorakotomie)	35.h3.11↔	Entfernen einer Pulmonalklappenprothese sowie Implantation eines Allografts (Homograft), über vollständige Sternotomie
35.c3.11↔	Taschenrekonstruktion der Pulmonalklappe über vollständige Sternotomie	35.h3.12↔	Entfernen einer Pulmonalklappenprothese sowie Implantation eines Allografts (Homograft), über minimal-invasive Thorakotomie (partielle obere Sternotomie, laterale Thorakotomie)
35.c3.12↔	Taschenrekonstruktion der Pulmonalklappe über minimal-invasive Thorakotomie (partielle obere Sternotomie, laterale Thorakotomie)	35.h3.21↔	Entfernen einer Pulmonalklappenprothese sowie Implantation eines Xenografts (Bioprothese), über vollständige Sternotomie
35.e3.11↔	Valvuloplastik der Pulmonalklappe über vollständige Sternotomie	35.h3.22↔	Entfernen einer Pulmonalklappenprothese sowie Implantation eines Xenografts (Bioprothese), über minimal-invasive Thorakotomie (partielle obere Sternotomie, laterale Thorakotomie)
35.e3.12↔	Valvuloplastik der Pulmonalklappe über minimal-invasive Thorakotomie (partielle obere Sternotomie, laterale Thorakotomie)	35.h3.31↔	Entfernen einer Pulmonalklappenprothese sowie Implantation eines Xenografts, stentless, über vollständige Sternotomie
35.f3.00↔	Pulmonalklappenersatz durch Herzklappenprothese oder klappentragende Gefässprothese, n.n.bez.	35.h3.32↔	Entfernen einer Pulmonalklappenprothese sowie Implantation eines Xenografts, stentless, über minimal-invasive Thorakotomie (partielle obere Sternotomie, laterale Thorakotomie)
35.f3.09↔	Pulmonalklappenersatz durch Herzklappenprothese oder klappentragende Gefässprothese, sonstige	35.h3.51↔	Entfernen einer Pulmonalklappenprothese sowie Implantation einer mechanischen Prothese, über vollständige Sternotomie
35.f3.11↔	Pulmonalklappenersatz durch Allograft (Homograft), über vollständige Sternotomie	35.h3.52↔	Entfernen einer Pulmonalklappenprothese sowie Implantation einer mechanischen Prothese, über minimal-invasive Thorakotomie (partielle obere Sternotomie, laterale Thorakotomie)
35.f3.12↔	Pulmonalklappenersatz durch Allograft (Homograft), über minimal-invasive Thorakotomie (partielle obere Sternotomie, laterale Thorakotomie)	35.h3.61↔	Entfernen einer Pulmonalklappenprothese sowie Implantation einer klappentragenden Gefässprothese, biologisch, über vollständige Sternotomie
35.f3.21↔	Pulmonalklappenersatz durch Xenograft (Bioprothese), über vollständige Sternotomie	35.h3.62↔	Entfernen einer Pulmonalklappenprothese sowie Implantation einer klappentragenden Gefässprothese, biologisch, über minimal-invasive Thorakotomie (partielle obere Sternotomie, laterale Thorakotomie)
35.f3.22↔	Pulmonalklappenersatz durch Xenograft (Bioprothese), über minimal-invasive Thorakotomie (partielle obere Sternotomie, laterale Thorakotomie)	35.h3.71↔	Entfernen einer Pulmonalklappenprothese sowie Implantation einer klappentragenden Gefässprothese, mechanisch, über vollständige Sternotomie
35.f3.31↔	Pulmonalklappenersatz durch Xenograft, stentless, über vollständige Sternotomie	35.h3.72↔	Entfernen einer Pulmonalklappenprothese sowie Implantation einer klappentragenden Gefässprothese, mechanisch, über minimal-invasive Thorakotomie (partielle obere Sternotomie, laterale Thorakotomie)
35.f3.32↔	Pulmonalklappenersatz durch Xenograft, stentless, über minimal-invasive Thorakotomie (partielle obere Sternotomie, laterale Thorakotomie)		
35.f3.51↔	Pulmonalklappenersatz durch mechanische Prothese, über vollständige Sternotomie		
35.f3.52↔	Pulmonalklappenersatz durch mechanische Prothese, über minimal-invasive Thorakotomie (partielle obere Sternotomie, laterale Thorakotomie)		
35.f3.61↔	Pulmonalklappenersatz durch klappentragende Gefässprothese, biologisch, über vollständige Sternotomie		
35.f3.62↔	Pulmonalklappenersatz durch klappentragende Gefässprothese, biologisch, über minimal-invasive Thorakotomie (partielle obere Sternotomie, laterale Thorakotomie)		
35.f3.71↔	Pulmonalklappenersatz durch klappentragende Gefässprothese, mechanisch, über vollständige Sternotomie		

**Prozedur F03-10**

35.f2.09↔	Mitralklappenersatz durch Herzklappenprothese, sonstige	35.h2.51↔	Entfernen einer Mitralklappenprothese sowie Implantation einer mechanischen Prothese, über vollständige Sternotomie
35.f2.51↔	Mitralklappenersatz durch mechanische Prothese, über vollständige Sternotomie	35.h2.52↔	Entfernen einer Mitralklappenprothese sowie Implantation einer mechanischen Prothese, über minimal-invasive Thorakotomie (partielle obere Sternotomie, laterale Thorakotomie)
35.f2.52↔	Mitralklappenersatz durch mechanische Prothese, über minimal-invasive Thorakotomie (partielle obere Sternotomie, laterale Thorakotomie)	35.h4.51↔	Entfernen einer Trikuspidalklappenprothese sowie Implantation einer mechanischen Prothese, über vollständige Sternotomie
35.f4.51↔	Trikuspidalklappenersatz durch mechanische Prothese, über vollständige Sternotomie	35.h4.52↔	Entfernen einer Trikuspidalklappenprothese sowie Implantation einer mechanischen Prothese, über minimal-invasive Thorakotomie (partielle obere Sternotomie, laterale Thorakotomie)
35.f4.52↔	Trikuspidalklappenersatz durch mechanische Prothese, über minimal-invasive Thorakotomie (partielle obere Sternotomie, laterale Thorakotomie)		

**Prozedur F03-11**

35.43.00↔	Vergrößerung eines bestehenden Ventrikelseptumdefekts, n.n.bez.	35.43.99↔	Vergrößerung eines bestehenden Ventrikelseptumdefekts, sonstige
35.43.10↔	Vergrößerung eines bestehenden Ventrikelseptumdefekts, offene Technik	35.50↔	Korrektur von nicht näher bezeichnetem Herzseptumdefekt mit Prothese

35.51↔	Korrektur eines Vorhofseptumdefekts mit Prothese, offene Technik	36.99.30↔	Rekonstruktion des Koronarostiums
35.53↔	Korrektur eines Ventrikelseptumdefekts mit Prothese, offener Zugang	36.99.40↔	Sympathektomie der Koronararterien
35.54↔	Korrektur von Endokardkissendefekten (AV-Kanal) mit Prothese	36.99.99↔	Sonstige Operationen an Herzgefäßen, sonstige
35.60↔	Korrektur eines nicht bezeichneten Herzseptumdefekts mit Bio-Graft	37.99.21↔	Korrektur eines Double-outlet-right-ventricle vom Fallot-Typ
35.61↔	Korrektur eines Vorhofseptumdefekts mit Bio-Graft	37.99.22↔	Korrektur eines sonstigen Double-outlet-right-ventricle
35.62↔	Korrektur eines Ventrikelseptumdefekts mit Bio-Graft	37.99.23↔	Operation an einem funktionell/morphologisch univentrikulären Herzen
35.63↔	Korrektur von Endokardkissendefekten (AV-Kanal) mit Bio-Graft	37.99.24↔	Korrektur eines Cor triatriatum
35.70↔	Sonstige nicht näher bezeichnete Korrektur von nicht näher bezeichneten Herzseptumdefekten	37.99.25↔	Korrektur eines Absent Pulmonary Valve Syndrom
35.71↔	Sonstige nicht näher bezeichnete Korrektur eines Vorhofseptumdefekts	38.84.31↔	Ligatur des Ductus arteriosus apertus
35.72.00↔	Korrektur eines Ventrikelseptumdefekts, n.n.bez.	38.85.00↔	Sonstiger chirurgischer Verschluss von anderen thorakalen Gefäßen, n.n.bez.
35.72.10↔	Verschluss eines erworbenen Ventrikelseptumdefekts	38.85.10↔	Sonstiger chirurgischer Verschluss von anderen thorakalen Arterien, n.n.bez.
35.72.99↔	Korrektur eines Ventrikelseptumdefekts, sonstige	38.85.11↔	Sonstiger chirurgischer Verschluss der A. subclavia
35.73↔	Sonstige und nicht näher bezeichnete Korrektur von Endokardkissendefekten (AV-Kanal)	38.85.12↔	Sonstiger chirurgischer Verschluss der A. pulmonalis
35.81↔	Totalkorrektur einer Fallot-Tetralogie	38.85.13↔	Sonstiger chirurgischer Verschluss des Truncus brachiocephalicus
35.82↔	Totalkorrektur von total falsch mündenden Pulmonalvenen	38.85.19↔	Sonstiger chirurgischer Verschluss von anderen thorakalen Arterien, sonstige
35.91↔	Interatriale Transposition des venösen Rückflusses	38.85.20↔	Sonstiger chirurgischer Verschluss von thorakalen Venen, n.n.bez.
35.94↔	Erzeugen eines Conduits zwischen Vorhof und Pulmonalarterie	38.85.21↔	Sonstiger chirurgischer Verschluss der V. cava superior
35.98.00↔	Sonstige Operationen an Herzsepten, n.n.bez.	38.85.22↔	Sonstiger chirurgischer Verschluss der V. pulmonalis
35.98.99↔	Sonstige Operationen an Herzsepten, sonstige	38.85.23↔	Sonstiger chirurgischer Verschluss der V. subclavia
35.a1.11↔	Valvulotomie an der Aortenklappe über vollständige Sternotomie	38.85.28↔	Sonstiger chirurgischer Verschluss von sonstigen tiefen thorakalen Venen
35.a1.12↔	Valvulotomie an der Aortenklappe über minimal-invasive Thorakotomie (partielle obere Sternotomie, laterale Thorakotomie)	38.85.29↔	Sonstiger chirurgischer Verschluss von thorakalen Venen, sonstige
35.c1.11↔	Taschenrekonstruktion der Aortenklappe über vollständige Sternotomie	38.85.99↔	Sonstiger chirurgischer Verschluss von anderen thorakalen Gefäßen, sonstige
35.c1.12↔	Taschenrekonstruktion der Aortenklappe über minimal-invasive Thorakotomie (partielle obere Sternotomie, laterale Thorakotomie)	39.99.10↔	Aortopexie
35.e1.11↔	Valvuloplastik der Aortenklappe über vollständige Sternotomie	39.99.20↔	Operationen bei kongenitalen Gefässanomalien, n.n.bez.
35.e1.12↔	Valvuloplastik der Aortenklappe über minimal-invasive Thorakotomie (partielle obere Sternotomie, laterale Thorakotomie)	39.99.22↔	Operationen bei kongenitalen Anomalien der A. oder V. pulmonalis oder bei A. lusoria
35.i3.11↔	Tirone David Operation	39.99.23↔	Operationen bei kongenitalen Anomalien der V. cava
35.i3.12↔	Operation nach Yacoub	39.99.24↔	Operationen bei kongenitalen Kollateralgefäßen und Unifokalisierung
36.99.00↔	Sonstige Operationen an Herzgefäßen n.n.bez.	39.99.30↔	Katheterinterventioneller Verschluss des Ductus arteriosus Botalli, n.n.bez.
36.99.10↔	Intrakoronare Stammzelltherapie, n.n.bez.	39.99.31↔	Katheterinterventioneller Verschluss des Ductus arteriosus Botalli, mit Coil
36.99.11↔	Intrakoronare Stammzelltherapie ohne Anreicherung von Stammzellfraktionen oder kultureller Vermehrung	39.99.32↔	Katheterinterventioneller Verschluss des Ductus arteriosus Botalli, mit Amplatz-Ductus-Occluder
36.99.12↔	Intrakoronare Stammzelltherapie mit Anreicherung von Stammzellfraktionen oder kultureller Vermehrung	39.99.38↔	Katheterinterventioneller Verschluss des Ductus arteriosus Botalli, sonstige
36.99.19↔	Intrakoronare Stammzelltherapie, sonstige	39.99.39↔	Operationen bei sonstigen kongenitalen Gefässanomalien
36.99.20↔	Operationen bei kongenitalen Anomalien der Herzgefäße		

### Prozedur F03-12

39.61.13↔	Konventionelle extrakorporelle Zirkulation (ECC) unter tiefer Hypothermie (20 bis unter 26 °C)	39.61.24↔	Minimalisierte extrakorporelle Zirkulation (ECC) unter tiefer Hypothermie (20 bis unter 26 °C)
39.61.14↔	Konventionelle extrakorporelle Zirkulation (ECC) unter profunder Hypothermie (unter 20 °C)	39.61.25↔	Minimalisierte extrakorporelle Zirkulation (ECC) unter profunder Hypothermie (unter 20 °C)

### Prozedur F03-13

35.f1.41↔	Aortenklappenersatz durch selbstexpandierendes Xenograft, nahtfrei, über vollständige Sternotomie	35.h1.42↔	Entfernen einer Aortenklappenprothese sowie Implantation eines selbstexpandierenden Xenografts, nahtfrei, über minimal-invasive Thorakotomie (partielle obere Sternotomie, laterale Thorakotomie)
35.f1.42↔	Aortenklappenersatz durch selbstexpandierendes Xenograft, nahtfrei, über minimal-invasive Thorakotomie (partielle obere Sternotomie, laterale Thorakotomie)		
35.h1.41↔	Entfernen einer Aortenklappenprothese sowie Implantation eines selbstexpandierenden Xenografts, nahtfrei, über vollständige Sternotomie		

### Prozedur F03-14

37.21‡↔	Rechtsherzkatheter	37.28‡↔	Intrakardiale Echokardiographie (IKE)
37.22‡↔	Linksherzkatheter	37.34.00‡↔	Exzision oder Destruktion von anderer Läsion oder Gewebe des Herzens, sonstiger Zugang, n.n.bez.
37.23‡↔	Kombinierter Rechts- und Linksherzkatheter		

37.34.99†↔	Exzision oder Destruktion von anderer Läsion oder Gewebe des Herzens, sonstiger Zugang, sonstige	88.50†↔	Angiokardiographie, n.n.bez.
37.90.20†↔	Transseptale Katheteruntersuchung des linken Herzens, n.n.bez.	88.52†↔	Angiokardiographie von Strukturen des rechten Herzens
37.90.21†↔	Kathertertechnische transseptale Punktion	88.53†↔	Angiokardiographie von Strukturen des linken Herzens
37.90.29†↔	Transseptale Katheteruntersuchung des linken Herzens, sonstige	88.54†↔	Kombinierte Angiokardiographie des rechten und linken Herzens
88.43†↔	Arteriographie der Pulmonalarterien	88.55†↔	Koronare Arteriographie mit einem einzigen Katheter
		88.56†↔	Koronare Arteriographie mit zwei Kathetern
		88.57†↔	Sonstige und nicht näher bezeichnete koronare Arteriographie

**Prozedur F03-15**

37.99.80↔ Reoperation an Herz und Perikard

**Prozedur F03-16**

37.33.00↔	Exzision oder Destruktion von anderer Läsion oder Gewebe des Herzens, offener Zugang, n.n.bez.	37.33.20↔	Exzision von anderer Läsion oder Gewebe des Herzens, offener Zugang
37.33.10↔	Exzision oder Destruktion am Reizleitungssystem, offener Zugang, n.n.bez.	37.33.30↔	Destruktion von anderer Läsion oder Gewebe des Herzens, offener Zugang
37.33.11↔	Exzision oder Destruktion am Reizleitungssystem, offener Zugang, ablativ Massnahmen bei Tachyarrhythmie	37.33.99↔	Exzision oder Destruktion von anderer Läsion oder Gewebe des Herzens, offener Zugang, sonstige
37.33.19↔	Exzision oder Destruktion am Reizleitungssystem, offener Zugang, sonstige		

**Prozedur F03-17**

37.21†↔	Rechtsherzkatheter	37.34.99†↔	Exzision oder Destruktion von anderer Läsion oder Gewebe des Herzens, sonstiger Zugang, sonstige
37.22†↔	Linksherzkatheter	37.90.20†↔	Transseptale Katheteruntersuchung des linken Herzens, n.n.bez.
37.23†↔	Kombinierter Rechts- und Linksherzkatheter	37.90.21†↔	Kathertertechnische transseptale Punktion
37.28†↔	Intrakardiale Echokardiographie (IKE)	37.90.29†↔	Transseptale Katheteruntersuchung des linken Herzens, sonstige
37.33.00↔	Exzision oder Destruktion von anderer Läsion oder Gewebe des Herzens, offener Zugang, n.n.bez.	37.99.80↔	Reoperation an Herz und Perikard
37.33.10↔	Exzision oder Destruktion am Reizleitungssystem, offener Zugang, n.n.bez.	88.43†↔	Arteriographie der Pulmonalarterien
37.33.11↔	Exzision oder Destruktion am Reizleitungssystem, offener Zugang, ablativ Massnahmen bei Tachyarrhythmie	88.50†↔	Angiokardiographie, n.n.bez.
37.33.19↔	Exzision oder Destruktion am Reizleitungssystem, offener Zugang, sonstige	88.52†↔	Angiokardiographie von Strukturen des rechten Herzens
37.33.20↔	Exzision von anderer Läsion oder Gewebe des Herzens, offener Zugang	88.53†↔	Angiokardiographie von Strukturen des linken Herzens
37.33.30↔	Destruktion von anderer Läsion oder Gewebe des Herzens, offener Zugang	88.54†↔	Kombinierte Angiokardiographie des rechten und linken Herzens
37.33.99↔	Exzision oder Destruktion von anderer Läsion oder Gewebe des Herzens, offener Zugang, sonstige	88.55†↔	Koronare Arteriographie mit einem einzigen Katheter
37.34.00†↔	Exzision oder Destruktion von anderer Läsion oder Gewebe des Herzens, sonstiger Zugang, n.n.bez.	88.56†↔	Koronare Arteriographie mit zwei Kathetern
		88.57†↔	Sonstige und nicht näher bezeichnete koronare Arteriographie

**ADRG F04****Aufwendige mehrzeitige Prozeduren oder komplexe Vakuumbehandlung oder Gewebetransplantation mit mikrovaskulärer Anastomosierung bei Krankheiten und Störungen des Kreislaufsystems**

Prozedur in Tabelle F04-1 und Prozedur in Tabelle F04-2 und Vierzeitige bestimmte OR-Prozeduren oder Vierzeitige bestimmte OR-Prozeduren und (Definition der DRG (F03A oder Definition der DRG (F05Z oder Definition der DRG (F06A oder Definition der DRG (F13A oder Definition der DRG (F14A oder Definition der DRG (F28A oder Definition der DRG (F33A) oder Prozedur in Tabelle F04-3

**DRG F04Z****Aufwendige mehrzeitige Prozeduren oder komplexe Vakuumbehandlung oder Gewebetransplantation mit mikrovaskulärer Anastomosierung bei Krankheiten und Störungen des Kreislaufsystems****Prozedur F04-1**

86.88.i1↔	Operative Anlage oder Wechsel eines Systems zur Vakuumversiegelung in Regional- oder Allgemeinanästhesie, tiefreichend, an Knochen und Gelenken der Extremitäten	86.88.i3↔	Operative Anlage oder Wechsel eines Systems zur Vakuumversiegelung in Regional- oder Allgemeinanästhesie, am offenen Abdomen
86.88.i2↔	Operative Anlage oder Wechsel eines Systems zur Vakuumversiegelung in Regional- oder Allgemeinanästhesie, tiefreichend, an Thorax, Mediastinum und Sternum		

- 86.88.i4↔ Operative Anlage oder Wechsel eines Systems zur Vakuumversiegelung in Regional- oder Allgemeinanästhesie, endorektal
- 86.88.i5↔ Operative Anlage oder Wechsel eines Systems zur Vakuumversiegelung in Regional- oder Allgemeinanästhesie, an Haut und Subkutangewebe
- 86.88.i6↔ Operative Anlage oder Wechsel eines Systems zur Vakuumversiegelung in Regional- oder Allgemeinanästhesie, an anderer Lokalisation

### Prozedur F04-2

- 93.57.12‡↔ Kontinuierliche Sogbehandlung bei einer Vakuumversiegelung, 8 Tage und länger

### Prozedur F04-3

- 16.98.11↔ Rekonstruktion der Orbitawand mit mikrovaskulärem Lappen
- 18.71.14↔ Ohrmuschelaufbau, partiell mit mikrovaskulärem Lappen
- 18.71.24↔ Ohrmuschelaufbau, total mit mikrovaskulärem Lappen
- 25.2x.14↔ Partielle Glossektomie, transoraler Zugang, Rekonstruktion mit freiem mikrovaskulär-anastomosierten Transplantat
- 25.2x.24↔ Partielle Glossektomie, transmandibulärer Zugang, Rekonstruktion mit freiem mikrovaskulär-anastomosierten Transplantat
- 25.2x.34↔ Pelviglossektomie, transoraler Zugang, Rekonstruktion mit freiem mikrovaskulär-anastomosierten Transplantat
- 25.2x.44↔ Pelviglossektomie, transmandibulärer Zugang, Rekonstruktion mit freiem mikrovaskulär-anastomosierten Transplantat
- 25.2x.54↔ Pelviglossomandibulektomie, Rekonstruktion mit freiem mikrovaskulär-anastomosierten Transplantat
- 25.3x.14↔ Vollständige Glossektomie, transoraler Zugang, Rekonstruktion mit freiem mikrovaskulär-anastomosierten Transplantat
- 25.3x.24↔ Vollständige Glossektomie, transmandibulärer Zugang, Rekonstruktion mit freiem mikrovaskulär-anastomosierten Transplantat
- 25.3x.34↔ Vollständige Pelviglossektomie, transoraler Zugang, Rekonstruktion mit freiem mikrovaskulär-anastomosierten Transplantat
- 25.3x.44↔ Vollständige Pelviglossektomie, transmandibulärer Zugang, Rekonstruktion mit freiem mikrovaskulär-anastomosierten Transplantat
- 25.3x.54↔ Vollständige Pelviglossomandibulektomie, Rekonstruktion mit freiem mikrovaskulär-anastomosierten Transplantat
- 25.4x.14↔ Radikale Glossektomie, transoraler Zugang, Rekonstruktion mit freiem mikrovaskulär-anastomosierten Transplantat
- 25.4x.24↔ Radikale Glossektomie, transmandibulärer Zugang, Rekonstruktion mit freiem mikrovaskulär-anastomosierten Transplantat
- 25.4x.34↔ Radikale Pelviglossektomie, transoraler Zugang, Rekonstruktion mit freiem mikrovaskulär-anastomosierten Transplantat
- 25.4x.44↔ Radikale Pelviglossektomie, transmandibulärer Zugang, Rekonstruktion mit freiem mikrovaskulär-anastomosierten Transplantat
- 25.4x.54↔ Radikale Pelviglossomandibulektomie, Rekonstruktion mit freiem mikrovaskulär-anastomosierten Transplantat
- 27.57.10↔ Anbringen eines freien mikrovaskulär-anastomosierten Transplantats an Lippe und Mund
- 27.59.40↔ Sonstige plastische Rekonstruktion an Lippe und Mund mit freiem mikrovaskulär-anastomosierten Transplantat
- 29.33.12↔ Partielle Pharyngektomie, Rekonstruktion mit freiem mikrovaskulär-anastomosierten Transplantat
- 29.33.21↔ Totale Pharyngektomie, Rekonstruktion mit freiem mikrovaskulär-anastomosierten Transplantat, freiem Darmtransplantat oder Magenhochzug
- 29.4x.12↔ Plastische Rekonstruktion am Pharynx, mit mikrovaskulär anastomosiertem Transplantat, Darmtransplantat oder Magenhochzug
- 30.3x.15↔ Vollständige Laryngektomie, Rekonstruktion mit freiem mikrovaskulär-anastomosierten Transplantat
- 30.4x.15↔ Radikale Laryngektomie, mit Pharyngektomie, Rekonstruktion mit freiem mikrovaskulär-anastomosierten Transplantat
- 30.4x.25↔ Radikale Laryngektomie, mit Pharyngektomie und Schilddrüsenresektion, Rekonstruktion mit freiem mikrovaskulär-anastomosierten Transplantat
- 76.31.20↔ Partielle Mandibulektomie, Rekonstruktion mit mikrovaskulär-anastomosiertem Transplantat
- 76.39.10↔ Partielle Ostektomie an anderen Gesichtsschädelknochen, Rekonstruktion mit mikrovaskulär-anastomosiertem Transplantat
- 76.41.10↔ Totale Mandibulektomie mit gleichzeitiger Rekonstruktion, Rekonstruktion mit mikrovaskulär-anastomosiertem Transplantat
- 76.43.10↔ Sonstige Rekonstruktion der Mandibula mit mikrovaskulär-anastomosiertem Transplantat
- 76.44.10↔ Totale Ostektomie an anderen Gesichtsschädelknochen, Rekonstruktion mit mikrovaskulär-anastomosiertem Transplantat
- 76.46.10↔ Sonstige Rekonstruktion an anderen Gesichtsschädelknochen mit mikrovaskulär-anastomosiertem Transplantat
- 83.43.12↔ Entnahme eines sonstigen Lappentransplantates mit mikrovaskulärer Anastomosierung aus Muskel oder Faszie
- 83.82.40↔ Transplantation eines sonstigen Lappentransplantates mit mikrovaskulärer Anastomosierung aus Muskel oder Faszie, Kopf und Hals
- 83.82.41↔ Transplantation eines sonstigen Lappentransplantates mit mikrovaskulärer Anastomosierung aus Muskel oder Faszie, Schulter und Axilla
- 83.82.42↔ Transplantation eines sonstigen Lappentransplantates mit mikrovaskulärer Anastomosierung aus Muskel oder Faszie, Oberarm und Ellenbogen
- 83.82.43↔ Transplantation eines sonstigen Lappentransplantates mit mikrovaskulärer Anastomosierung aus Muskel oder Faszie, Unterarm
- 83.82.44↔ Transplantation eines sonstigen Lappentransplantates mit mikrovaskulärer Anastomosierung aus Muskel oder Faszie, Brustwand, Bauch und Rücken
- 83.82.45↔ Transplantation eines sonstigen Lappentransplantates mit mikrovaskulärer Anastomosierung aus Muskel oder Faszie, Leisten- und Genitalregion und Gesäss
- 83.82.46↔ Transplantation eines sonstigen Lappentransplantates mit mikrovaskulärer Anastomosierung aus Muskel oder Faszie, Untere Extremität
- 83.82.47↔ Transplantation eines sonstigen Lappentransplantates mit mikrovaskulärer Anastomosierung aus Muskel oder Faszie, Andere Lokalisation
- 85.89.21↔ Deep inferior epigastric perforator flap (DIEP)
- 85.89.22↔ Superficial inferior epigastric artery flap (SIEA)
- 85.89.24↔ Superior gluteal artery perforator flap (S-GAP)
- 85.89.25↔ Inferior gluteal artery perforator flap (I-GAP)
- 86.7d.11↔ Plastik mit freiem Lappen mit mikrovaskulärer Anastomosierung, am Kopf
- 86.7d.12↔ Plastik mit freiem Lappen mit mikrovaskulärer Anastomosierung, am Hals
- 86.7d.13↔ Plastik mit freiem Lappen mit mikrovaskulärer Anastomosierung, an Schulter und Axilla
- 86.7d.14↔ Plastik mit freiem Lappen mit mikrovaskulärer Anastomosierung, an Oberarm und Ellenbogen
- 86.7d.15↔ Plastik mit freiem Lappen mit mikrovaskulärer Anastomosierung, am Unterarm
- 86.7d.16↔ Plastik mit freiem Lappen mit mikrovaskulärer Anastomosierung, an der Hand
- 86.7d.17↔ Plastik mit freiem Lappen mit mikrovaskulärer Anastomosierung, an Brustwand und Rücken
- 86.7d.18↔ Plastik mit freiem Lappen mit mikrovaskulärer Anastomosierung, an Bauchregion und Leiste

86.7d.1a↔	Plastik mit freiem Lappen mit mikrovaskulärer Anastomosierung, am Gesäss	86.7d.1c↔	Plastik mit freiem Lappen mit mikrovaskulärer Anastomosierung, am Unterschenkel
86.7d.1b↔	Plastik mit freiem Lappen mit mikrovaskulärer Anastomosierung, an Oberschenkel und Niere	86.7d.1d↔	Plastik mit freiem Lappen mit mikrovaskulärer Anastomosierung, am Fuss

**ADRG F05****Koronare Bypass-Operation mit invasiver kardiologischer Diagnostik oder intraoperativer Ablation, mit komplizierenden Prozeduren oder Karotiseingriff oder bestimmte Eingriffe mit Herz-Lungen-Maschine in tiefer Hypothermie**

Mindestens eine Prozedur in Tabelle F05-1 und Prozedur in Tabelle F05-2 und (Komplizierende Prozeduren oder Prozedur in Tabelle F05-3) oder (mindestens eine Prozedur in Tabelle F05-4 und mindestens eine Prozedur in Tabelle F05-5 und (Alter < 1 Jahr oder Komplizierende Prozeduren oder Prozedur in Tabelle F05-6) oder Prozedur in Tabelle F05-7 und Alter < 16 Jahre) und Prozedur in Tabelle F05-8

**DRG F05Z****Koronare Bypass-Operation mit invasiver kardiologischer Diagnostik oder intraoperativer Ablation, mit komplizierenden Prozeduren oder Karotiseingriff oder bestimmte Eingriffe mit Herz-Lungen-Maschine in tiefer Hypothermie****Prozedur F05-1**

00.66.00↔	Perkutane transluminale Koronarangioplastik [PTCA] oder koronare Atherektomie, n.n.bez.	35.e2.14↔	Valvuloplastik der Mitralklappe, endovaskulärer Zugang, transvenös
00.66.10↔	Perkutaner transluminaler Verschluss einer Fistel der Herzkranzgefässe	35.e2.15↔	Valvuloplastik der Mitralklappe kathetergesteuert, transapikal
00.66.20↔	Koronarangioplastik [PTCA], mit Ballons, n.n.bez.	35.e3.00↔	Valvuloplastik der Pulmonalklappe, n.n.bez.
00.66.21↔	Koronarangioplastik [PTCA] mit medikamentenfreisetzenden Ballons	35.e3.09↔	Valvuloplastik der Pulmonalklappe, sonstige
00.66.22↔	Koronarangioplastik [PTCA] mit Antikörper-beschichteten Ballons	35.e3.13↔	Valvuloplastik der Pulmonalklappe, endovaskulärer Zugang
00.66.29↔	Koronarangioplastik [PTCA], mit Ballons, sonstige	35.e3.14↔	Valvuloplastik der Pulmonalklappe kathetergesteuert, transapikal
00.66.30↔	Koronarangioplastik [PTCA] durch Rotablation	35.e4.00↔	Valvuloplastik der Trikuspidalklappe, n.n.bez.
00.66.31↔	Perkutan-transluminale Gefässintervention an den Koronarien mittels Laser-Angioplastie	35.e4.09↔	Valvuloplastik der Trikuspidalklappe, sonstige
00.66.32↔	Perkutan-transluminale Gefässintervention an den Koronarien mittels Atherektomie	35.e4.13↔	Valvuloplastik der Trikuspidalklappe, endovaskulärer Zugang
00.66.33↔	Perkutan-transluminale Gefässintervention an den Koronarien mittels Fremdkörperentfernung	35.e4.14↔	Valvuloplastik der Trikuspidalklappe kathetergesteuert, transapikal
00.66.35↔	Perkutan-transluminale Gefässintervention an den Koronarien mittels selektiver Embolisation	37.21‡↔	Rechtsherzkatheter
00.66.36↔	Perkutan-transluminale Gefässintervention an den Koronarien mittels Thrombektomie	37.22‡↔	Linksherzkatheter
00.66.99↔	Perkutane transluminale Koronarangioplastik [PTCA] oder koronare Atherektomie, sonstige	37.23‡↔	Kombinierter Rechts- und Linksherzkatheter
35.b0↔	Klappensprengung, n.n.bez.	37.28‡↔	Intrakardiale Echokardiographie (IKE)
35.b1.11↔	Sprengung der Aortenklappe, endovaskulärer Zugang	37.33.00↔	Exzision oder Destruktion von anderer Läsion oder Gewebe des Herzens, offener Zugang, n.n.bez.
35.b1.12↔	Sprengung der Mitralklappe, endovaskulärer Zugang	37.33.10↔	Exzision oder Destruktion am Reizleitungssystem, offener Zugang, n.n.bez.
35.b1.13↔	Sprengung der Pulmonalklappe, endovaskulärer Zugang	37.33.11↔	Exzision oder Destruktion am Reizleitungssystem, offener Zugang, ablativ Massnahmen bei Tachyarrhythmie
35.b1.14↔	Sprengung der Trikuspidalklappe, endovaskulärer Zugang	37.33.19↔	Exzision oder Destruktion am Reizleitungssystem, offener Zugang, sonstige
35.b9↔	Klappensprengung, sonstige	37.33.20↔	Exzision von anderer Läsion oder Gewebe des Herzens, offener Zugang
35.c2.13↔	Segelrekonstruktion der Mitralklappe, endovaskulärer Zugang	37.33.30↔	Destruktion von anderer Läsion oder Gewebe des Herzens, offener Zugang
35.c2.14↔	Segelrekonstruktion der Mitralklappe kathetergesteuert, transapikal	37.33.99↔	Exzision oder Destruktion von anderer Läsion oder Gewebe des Herzens, offener Zugang, sonstige
35.c3.13↔	Taschenrekonstruktion der Pulmonalklappe, endovaskulärer Zugang	37.34.00‡↔	Exzision oder Destruktion von anderer Läsion oder Gewebe des Herzens, sonstiger Zugang, n.n.bez.
35.c3.14↔	Taschenrekonstruktion der Pulmonalklappe kathetergesteuert, transapikal	37.34.99‡↔	Exzision oder Destruktion von anderer Läsion oder Gewebe des Herzens, sonstiger Zugang, sonstige
35.c4.13↔	Segelrekonstruktion der Trikuspidalklappe, endovaskulärer Zugang	37.90.20‡↔	Transseptale Katheteruntersuchung des linken Herzens, n.n.bez.
35.c4.14↔	Segelrekonstruktion der Trikuspidalklappe kathetergesteuert, transapikal	37.90.21‡↔	Katherteknische transseptale Punktion
35.d2.13↔	Anuloplastik der Mitralklappe, endovaskulärer Zugang	37.90.29‡↔	Transseptale Katheteruntersuchung des linken Herzens, sonstige
35.e1.00↔	Valvuloplastik der Aortenklappe, n.n.bez.	88.43‡↔	Arteriographie der Pulmonalarterien
35.e1.09↔	Valvuloplastik der Aortenklappe, sonstige	88.50‡↔	Angiokardiographie, n.n.bez.
35.e1.13↔	Valvuloplastik der Aortenklappe, endovaskulärer Zugang	88.52‡↔	Angiokardiographie von Strukturen des rechten Herzens
35.e1.14↔	Valvuloplastik der Aortenklappe kathetergesteuert, transapikal	88.53‡↔	Angiokardiographie von Strukturen des linken Herzens
35.e2.00↔	Valvuloplastik der Mitralklappe, n.n.bez.	88.54‡↔	Kombinierte Angiokardiographie des rechten und linken Herzens
35.e2.09↔	Valvuloplastik der Mitralklappe, sonstige	88.55‡↔	Koronare Arteriographie mit einem einzigen Katheter
35.e2.13↔	Valvuloplastik der Mitralklappe, endovaskulärer Zugang, transarteriell	88.56‡↔	Koronare Arteriographie mit zwei Kathetern
		88.57‡↔	Sonstige und nicht näher bezeichnete koronare Arteriographie

**Prozedur F05-2**

- 36.10↔ Aortokoronarer Bypass zur Myokard-Revaskularisation, n.n.bez.
- 36.11.00↔ Einfacher (aorto)koronarer Bypass, nach Technik und Material, n.n.bez.
- 36.11.21↔ Einfacher (aorto)koronarer Bypass, offen chirurgisch (Thorakotomie, Minithorakotomie, Sternotomie), mit autogener Arterie, A. radialis
- 36.11.22↔ Einfacher (aorto)koronarer Bypass, offen chirurgisch (Thorakotomie, Minithorakotomie, Sternotomie), mit autogener Arterie, A. mammaria interna (A. thoracica interna)
- 36.11.23↔ Einfacher (aorto)koronarer Bypass, offen chirurgisch (Thorakotomie, Minithorakotomie, Sternotomie), mit autogener Arterie, freies A. mammaria interna (A. thoracica interna) Transplantat (IMA-Transplantat)
- 36.11.24↔ Einfacher (aorto)koronarer Bypass, offen chirurgisch (Thorakotomie, Minithorakotomie, Sternotomie), mit autogener Arterie, A. abdominalis
- 36.11.25↔ Einfacher (aorto)koronarer Bypass, offen chirurgisch (Thorakotomie, Minithorakotomie, Sternotomie), mit autogener Arterie, sonstige Arterie
- 36.11.26↔ Einfacher (aorto)koronarer Bypass, offen chirurgisch (Thorakotomie, Minithorakotomie, Sternotomie), mit autogener Vene, ohne externes Stabilisierungsnetz
- 36.11.27↔ Einfacher (aorto)koronarer Bypass, offen chirurgisch (Thorakotomie, Minithorakotomie, Sternotomie), mit autogener Vene, mit externem Stabilisierungsnetz
- 36.11.28↔ Einfacher (aorto)koronarer Bypass, offen chirurgisch (Thorakotomie, Minithorakotomie, Sternotomie), mit Xenotransplantat
- 36.11.2a↔ Einfacher (aorto)koronarer Bypass, offen chirurgisch (Thorakotomie, Minithorakotomie, Sternotomie), mit Gefäßprothese
- 36.11.31↔ Einfacher (aorto)koronarer Bypass, minimalinvasiv, mit autogener Arterie, A. radialis
- 36.11.32↔ Einfacher (aorto)koronarer Bypass, minimalinvasiv, mit autogener Arterie, A. mammaria interna (A. thoracica interna)
- 36.11.33↔ Einfacher (aorto)koronarer Bypass, minimalinvasiv, mit autogener Arterie, freies A. mammaria interna (A. thoracica interna) Transplantat (IMA-Transplantat)
- 36.11.34↔ Einfacher (aorto)koronarer Bypass, minimalinvasiv, mit autogener Arterie, A. abdominalis
- 36.11.35↔ Einfacher (aorto)koronarer Bypass, minimalinvasiv, mit autogener Arterie, sonstige Arterie
- 36.11.36↔ Einfacher (aorto)koronarer Bypass, minimalinvasiv, mit autogener Vene, ohne externes Stabilisierungsnetz
- 36.11.37↔ Einfacher (aorto)koronarer Bypass, minimalinvasiv, mit autogener Vene, mit externem Stabilisierungsnetz
- 36.11.38↔ Einfacher (aorto)koronarer Bypass, minimalinvasiv, mit Xenotransplantat
- 36.11.3a↔ Einfacher (aorto)koronarer Bypass, minimalinvasiv, mit Gefäßprothese
- 36.11.99↔ Einfacher (aorto)koronarer Bypass, nach Technik und Material, sonstige
- 36.12.00↔ Zweifacher (aorto)koronarer Bypass, nach Technik und Material, n.n.bez.
- 36.12.21↔ Zweifacher (aorto)koronarer Bypass, offen chirurgisch (Thorakotomie, Minithorakotomie, Sternotomie), mit autogener Arterie, A. radialis
- 36.12.22↔ Zweifacher (aorto)koronarer Bypass, offen chirurgisch (Thorakotomie, Minithorakotomie, Sternotomie), mit autogener Arterie, A. mammaria interna (A. thoracica interna)
- 36.12.23↔ Zweifacher (aorto)koronarer Bypass, offen chirurgisch (Thorakotomie, Minithorakotomie, Sternotomie), mit autogener Arterie, freies A. mammaria interna (A. thoracica interna) Transplantat (IMA-Transplantat)
- 36.12.24↔ Zweifacher (aorto)koronarer Bypass, offen chirurgisch (Thorakotomie, Minithorakotomie, Sternotomie), mit autogener Arterie, A. abdominalis
- 36.12.25↔ Zweifacher (aorto)koronarer Bypass, offen chirurgisch (Thorakotomie, Minithorakotomie, Sternotomie), mit autogener Arterie, sonstige Arterie
- 36.12.26↔ Zweifacher (aorto)koronarer Bypass, offen chirurgisch (Thorakotomie, Minithorakotomie, Sternotomie), mit autogener Vene, ohne externes Stabilisierungsnetz
- 36.12.27↔ Zweifacher (aorto)koronarer Bypass, offen chirurgisch (Thorakotomie, Minithorakotomie, Sternotomie), mit autogener Vene, mit externem Stabilisierungsnetz
- 36.12.28↔ Zweifacher (aorto)koronarer Bypass, offen chirurgisch (Thorakotomie, Minithorakotomie, Sternotomie), mit Xenotransplantat
- 36.12.2a↔ Zweifacher (aorto)koronarer Bypass, offen chirurgisch (Thorakotomie, Minithorakotomie, Sternotomie), mit Gefäßprothese
- 36.12.31↔ Zweifacher (aorto)koronarer Bypass, minimalinvasiv, mit autogener Arterie, A. radialis
- 36.12.32↔ Zweifacher (aorto)koronarer Bypass, minimalinvasiv, mit autogener Arterie, A. mammaria interna (A. thoracica interna)
- 36.12.33↔ Zweifacher (aorto)koronarer Bypass, minimalinvasiv, mit autogener Arterie, freies A. mammaria interna (A. thoracica interna) Transplantat (IMA-Transplantat)
- 36.12.34↔ Zweifacher (aorto)koronarer Bypass, minimalinvasiv, mit autogener Arterie, A. abdominalis
- 36.12.35↔ Zweifacher (aorto)koronarer Bypass, minimalinvasiv, mit autogener Arterie, sonstige Arterie
- 36.12.36↔ Zweifacher (aorto)koronarer Bypass, minimalinvasiv, mit autogener Vene, ohne externes Stabilisierungsnetz
- 36.12.37↔ Zweifacher (aorto)koronarer Bypass, minimalinvasiv, mit autogener Vene, mit externem Stabilisierungsnetz
- 36.12.38↔ Zweifacher (aorto)koronarer Bypass, minimalinvasiv, mit Xenotransplantat
- 36.12.3a↔ Zweifacher (aorto)koronarer Bypass, minimalinvasiv, mit Gefäßprothese
- 36.12.99↔ Zweifacher (Aorto)koronarer Bypass, nach Material und Technik, sonstige
- 36.13.00↔ Dreifacher (aorto)koronarer Bypass, nach Technik und Material, n.n.bez.
- 36.13.21↔ Dreifacher (aorto)koronarer Bypass, offen chirurgisch (Thorakotomie, Minithorakotomie, Sternotomie), mit autogener Arterie, A. radialis
- 36.13.22↔ Dreifacher (aorto)koronarer Bypass, offen chirurgisch (Thorakotomie, Minithorakotomie, Sternotomie), mit autogener Arterie, A. mammaria interna (A. thoracica interna)
- 36.13.23↔ Dreifacher (aorto)koronarer Bypass, offen chirurgisch (Thorakotomie, Minithorakotomie, Sternotomie), mit autogener Arterie, freies A. mammaria interna (A. thoracica interna) Transplantat (IMA-Transplantat)
- 36.13.24↔ Dreifacher (aorto)koronarer Bypass, offen chirurgisch (Thorakotomie, Minithorakotomie, Sternotomie), mit autogener Arterie, A. abdominalis
- 36.13.25↔ Dreifacher (aorto)koronarer Bypass, offen chirurgisch (Thorakotomie, Minithorakotomie, Sternotomie), mit autogener Arterie, sonstige Arterie
- 36.13.26↔ Dreifacher (aorto)koronarer Bypass, offen chirurgisch (Thorakotomie, Minithorakotomie, Sternotomie), mit autogener Vene, ohne externes Stabilisierungsnetz
- 36.13.27↔ Dreifacher (aorto)koronarer Bypass, offen chirurgisch (Thorakotomie, Minithorakotomie, Sternotomie), mit autogener Vene, mit externem Stabilisierungsnetz
- 36.13.28↔ Dreifacher (aorto)koronarer Bypass, offen chirurgisch (Thorakotomie, Minithorakotomie, Sternotomie), mit Xenotransplantat
- 36.13.2a↔ Dreifacher (aorto)koronarer Bypass, offen chirurgisch (Thorakotomie, Minithorakotomie, Sternotomie), mit Gefäßprothese
- 36.13.31↔ Dreifacher (aorto)koronarer Bypass, minimalinvasiv, mit autogener Arterie, A. radialis
- 36.13.32↔ Dreifacher (aorto)koronarer Bypass, minimalinvasiv, mit autogener Arterie, A. mammaria interna (A. thoracica interna)
- 36.13.33↔ Dreifacher (aorto)koronarer Bypass, minimalinvasiv, mit autogener Arterie, freies A. mammaria interna (A. thoracica interna) Transplantat (IMA-Transplantat)
- 36.13.34↔ Dreifacher (aorto)koronarer Bypass, minimalinvasiv, mit autogener Arterie, A. abdominalis



36.13.35↔	Dreifacher (aorto)koronarer Bypass, minimalinvasiv, mit autogener Arterie, sonstige Arterie	36.1a.13↔	Fünffacher (aorto)koronarer Bypass, offen chirurgisch (Thorakotomie, Minithorakotomie, Sternotomie), mit autogener Arterie, freies A. mammaria interna (A. thoracica interna) Transplantat (IMA-Transplantat)
36.13.36↔	Dreifacher (aorto)koronarer Bypass, minimalinvasiv, mit autogener Vene, ohne externes Stabilisierungsnetz	36.1a.14↔	Fünffacher (aorto)koronarer Bypass, offen chirurgisch (Thorakotomie, Minithorakotomie, Sternotomie), mit autogener Arterie, A. abdominalis
36.13.37↔	Dreifacher (aorto)koronarer Bypass, minimalinvasiv, mit autogener Vene, mit externem Stabilisierungsnetz	36.1a.15↔	Fünffacher (aorto)koronarer Bypass, offen chirurgisch (Thorakotomie, Minithorakotomie, Sternotomie), mit autogener Arterie, sonstige Arterie
36.13.38↔	Dreifacher (aorto)koronarer Bypass, minimalinvasiv, mit Xenotransplantat	36.1a.16↔	Fünffacher (aorto)koronarer Bypass, offen chirurgisch (Thorakotomie, Minithorakotomie, Sternotomie), mit autogener Vene, ohne externes Stabilisierungsnetz
36.13.3a↔	Dreifacher (aorto)koronarer Bypass, minimalinvasiv, mit Gefäßprothese	36.1a.17↔	Fünffacher (aorto)koronarer Bypass, offen chirurgisch (Thorakotomie, Minithorakotomie, Sternotomie), mit autogener Vene, mit externem Stabilisierungsnetz
36.13.99↔	Dreifacher (aorto)koronarer Bypass, nach Technik und Material, sonstige	36.1a.18↔	Fünffacher (aorto)koronarer Bypass, offen chirurgisch (Thorakotomie, Minithorakotomie, Sternotomie), mit Xenotransplantat
36.18.00↔	Vierfacher (aorto)koronarer Bypass, nach Technik und Material, n.n.bez.	36.1a.1a↔	Fünffacher (aorto)koronarer Bypass, offen chirurgisch (Thorakotomie, Minithorakotomie, Sternotomie), mit Gefäßprothese
36.18.11↔	Vierfacher (aorto)koronarer Bypass, offen chirurgisch (Thorakotomie, Minithorakotomie, Sternotomie), mit autogener Arterie, A. radialis	36.1a.21↔	Fünffacher (aorto)koronarer Bypass, minimalinvasiv, mit autogener Arterie, A. radialis
36.18.12↔	Vierfacher (aorto)koronarer Bypass, offen chirurgisch (Thorakotomie, Minithorakotomie, Sternotomie), mit autogener Arterie, A. mammaria interna (A. thoracica interna)	36.1a.22↔	Fünffacher (aorto)koronarer Bypass, minimalinvasiv, mit autogener Arterie, A. mammaria interna (A. thoracica interna)
36.18.13↔	Vierfacher (aorto)koronarer Bypass, offen chirurgisch (Thorakotomie, Minithorakotomie, Sternotomie), mit autogener Arterie, freies A. mammaria interna (A. thoracica interna) Transplantat (IMA-Transplantat)	36.1a.23↔	Fünffacher (aorto)koronarer Bypass, minimalinvasiv, mit autogener Arterie, freies A. mammaria interna (A. thoracica interna) Transplantat (IMA-Transplantat)
36.18.14↔	Vierfacher (aorto)koronarer Bypass, offen chirurgisch (Thorakotomie, Minithorakotomie, Sternotomie), mit autogener Arterie, A. abdominalis	36.1a.24↔	Fünffacher (aorto)koronarer Bypass, minimalinvasiv, mit autogener Arterie, A. abdominalis
36.18.15↔	Vierfacher (aorto)koronarer Bypass, offen chirurgisch (Thorakotomie, Minithorakotomie, Sternotomie), mit autogener Arterie, sonstige Arterie	36.1a.25↔	Fünffacher (aorto)koronarer Bypass, minimalinvasiv, mit autogener Arterie, sonstige Arterie
36.18.16↔	Vierfacher (aorto)koronarer Bypass, offen chirurgisch (Thorakotomie, Minithorakotomie, Sternotomie), mit autogener Vene, ohne externes Stabilisierungsnetz	36.1a.26↔	Fünffacher (aorto)koronarer Bypass, minimalinvasiv, mit autogener Vene, ohne externes Stabilisierungsnetz
36.18.17↔	Vierfacher (aorto)koronarer Bypass, offen chirurgisch (Thorakotomie, Minithorakotomie, Sternotomie), mit autogener Vene, mit externem Stabilisierungsnetz	36.1a.27↔	Fünffacher (aorto)koronarer Bypass, minimalinvasiv, mit autogener Vene, mit externem Stabilisierungsnetz
36.18.18↔	Vierfacher (aorto)koronarer Bypass, offen chirurgisch (Thorakotomie, Minithorakotomie, Sternotomie), mit Xenotransplantat	36.1a.28↔	Fünffacher (aorto)koronarer Bypass, minimalinvasiv, mit Xenotransplantat
36.18.1a↔	Vierfacher (aorto)koronarer Bypass, offen chirurgisch (Thorakotomie, Minithorakotomie, Sternotomie), mit Gefäßprothese	36.1a.2a↔	Fünffacher (aorto)koronarer Bypass, minimalinvasiv, mit Gefäßprothese
36.18.21↔	Vierfacher (aorto)koronarer Bypass, minimalinvasiv, mit autogener Arterie, A. radialis	36.1a.99↔	Fünffacher (aorto)koronarer Bypass, sonstige
36.18.22↔	Vierfacher (aorto)koronarer Bypass, minimalinvasiv, mit autogener Arterie, A. mammaria interna (A. thoracica interna)	36.1b.00↔	Sechs- und mehrfacher (aorto)koronarer Bypass, nach Technik und Material, n.n.bez.
36.18.23↔	Vierfacher (aorto)koronarer Bypass, minimalinvasiv, mit autogener Arterie, freies A. mammaria interna (A. thoracica interna) Transplantat (IMA-Transplantat)	36.1b.11↔	Sechs- und mehrfacher (aorto)koronarer Bypass, offen chirurgisch (Thorakotomie, Minithorakotomie, Sternotomie), mit autogener Arterie, A. radialis
36.18.24↔	Vierfacher (aorto)koronarer Bypass, minimalinvasiv, mit autogener Arterie, A. abdominalis	36.1b.12↔	Sechs- und mehrfacher (aorto)koronarer Bypass, offen chirurgisch (Thorakotomie, Minithorakotomie, Sternotomie), mit autogener Arterie, A. mammaria interna (A. thoracica interna)
36.18.25↔	Vierfacher (aorto)koronarer Bypass, minimalinvasiv, mit autogener Arterie, sonstige Arterie	36.1b.13↔	Sechs- und mehrfacher (aorto)koronarer Bypass, offen chirurgisch (Thorakotomie, Minithorakotomie, Sternotomie), mit autogener Arterie, freies A. mammaria interna (A. thoracica interna) Transplantat (IMA-Transplantat)
36.18.26↔	Vierfacher (aorto)koronarer Bypass, minimalinvasiv, mit autogener Vene, ohne externes Stabilisierungsnetz	36.1b.14↔	Sechs- und mehrfacher (aorto)koronarer Bypass, offen chirurgisch (Thorakotomie, Minithorakotomie, Sternotomie), mit autogener Arterie, A. abdominalis
36.18.27↔	Vierfacher (aorto)koronarer Bypass, minimalinvasiv, mit autogener Vene, mit externem Stabilisierungsnetz	36.1b.15↔	Sechs- und mehrfacher (aorto)koronarer Bypass, offen chirurgisch (Thorakotomie, Minithorakotomie, Sternotomie), mit autogener Arterie, sonstige Arterie
36.18.28↔	Vierfacher (aorto)koronarer Bypass, minimalinvasiv, mit Xenotransplantat	36.1b.16↔	Sechs- und mehrfacher (aorto)koronarer Bypass, offen chirurgisch (Thorakotomie, Minithorakotomie, Sternotomie), mit autogener Vene, ohne externes Stabilisierungsnetz
36.18.2a↔	Vierfacher (aorto)koronarer Bypass, minimalinvasiv, mit Gefäßprothese	36.1b.17↔	Sechs- und mehrfacher (aorto)koronarer Bypass, offen chirurgisch (Thorakotomie, Minithorakotomie, Sternotomie), mit autogener Vene, mit externem Stabilisierungsnetz
36.18.99↔	Vierfacher (aorto)koronarer Bypass, nach Technik und Material, sonstige	36.1b.18↔	Sechs- und mehrfacher (aorto)koronarer Bypass, offen chirurgisch (Thorakotomie, Minithorakotomie, Sternotomie), mit Xenotransplantat
36.19↔	Sonstige Bypass-Anastomose zur Myokard Revaskularisation	36.1b.1a↔	Sechs- und mehrfacher (aorto)koronarer Bypass, offen chirurgisch (Thorakotomie, Minithorakotomie, Sternotomie), mit Gefäßprothese
36.1a.00↔	Fünffacher (aorto)koronarer Bypass, nach Technik und Material, n.n.bez.	36.1b.21↔	Sechs- und mehrfacher (aorto)koronarer Bypass, minimalinvasiv, mit autogener Arterie, A. radialis
36.1a.11↔	Fünffacher (aorto)koronarer Bypass, offen chirurgisch (Thorakotomie, Minithorakotomie, Sternotomie), mit autogener Arterie, A. radialis		
36.1a.12↔	Fünffacher (aorto)koronarer Bypass, offen chirurgisch (Thorakotomie, Minithorakotomie, Sternotomie), mit autogener Arterie, A. mammaria interna (A. thoracica interna)		

- 36.1b.22↔ Sechs- und mehrfacher (aorto)koronarer Bypass, minimalinvasiv, mit autogener Arterie, A. mammaria interna (A. thoracica interna)
- 36.1b.23↔ Sechs- und mehrfacher (aorto)koronarer Bypass, minimalinvasiv, mit autogener Arterie, freies A. mammaria interna (A. thoracica interna) Transplantat (IMA-Transplantat)
- 36.1b.24↔ Sechs- und mehrfacher (aorto)koronarer Bypass, minimalinvasiv, mit autogener Arterie, A. abdominalis
- 36.1b.25↔ Sechs- und mehrfacher (aorto)koronarer Bypass, minimalinvasiv, mit autogener Arterie, sonstige Arterie
- 36.1b.26↔ Sechs- und mehrfacher (aorto)koronarer Bypass, minimalinvasiv, mit autogener Vene, ohne externes Stabilisierungsnetz
- 36.1b.27↔ Sechs- und mehrfacher (aorto)koronarer Bypass, minimalinvasiv, mit autogener Vene, mit externem Stabilisierungsnetz
- 36.1b.28↔ Sechs- und mehrfacher (aorto)koronarer Bypass, minimalinvasiv, mit Xenotransplantat
- 36.1b.2a↔ Sechs- und mehrfacher (aorto)koronarer Bypass, minimalinvasiv, mit Gefässprothese
- 36.1b.99↔ Sechs- und mehrfacher (aorto)koronarer Bypass, nach Technik und Material, sonstige

### Prozedur F05-3

- 02.51.00↔ Synangiome, n.n.bez.
- 02.51.11↔ EDAS (Encephalo-duro-arterio-synangiome)
- 02.51.12↔ EDS (Encephalo-duro-synangiome), Auflegen von invertierter Dura auf Grosshirnrinde
- 02.51.13↔ EDS (Encephalo-duro-synangiome), Auflegen einer Arterie sowie invertierter Dura auf die Grosshirnrinde
- 02.51.14↔ EMS (Encephalo-myo-synangiome)
- 02.51.15↔ EGPS (Encephalo-galea-periost-synangiome)
- 02.51.99↔ Synangiome, sonstige
- 38.12↔ Endarteriektomie von anderen Gefässen an Kopf und Hals
- 38.32.00↔ Resektion von anderen Gefässen am Kopf und Hals mit Anastomose, n.n.bez.
- 38.32.10↔ Resektion von extrakraniellen Arterien an Kopf und Hals mit Anastomose
- 38.32.20↔ Resektion von extrakraniellen Venen an Kopf und Hals mit Anastomose, n.n.bez.
- 38.32.21↔ Resektion der V. jugularis mit Anastomose
- 38.32.22↔ Resektion von oberflächlichen extrakraniellen Venen an Kopf und Hals mit Anastomose
- 38.32.99↔ Resektion von anderen Gefässen an Kopf und Hals mit Anastomose, sonstige
- 38.42↔ Resektion von anderen Blutgefässen an Kopf und Hals mit Ersatz
- 39.22.00↔ Bypass zwischen Aorta, A. subclavia und A. carotis, n.n.bez.
- 39.22.10↔ Bypass an der A. carotis, n.n.bez.
- 39.22.11↔ Bypass zwischen A. carotis und A. carotis
- 39.22.12↔ Bypass zwischen A. carotis und A. vertebralis
- 39.22.13↔ Bypass zwischen A. carotis und A. subclavia
- 39.22.14↔ Bypass zwischen A. carotis und Aorta
- 39.22.19↔ Bypass an der A. carotis, sonstige
- 39.22.20↔ Bypass an der A. subclavia, n.n.bez.
- 39.22.21↔ Bypass zwischen A. subclavia und Aorta
- 39.22.29↔ Bypass an der A. subclavia, sonstige
- 39.22.99↔ Bypass zwischen Aorta, A. subclavia und A. carotis, sonstige
- 39.28↔ Extrakraniell-intrakranieller Gefäss-Bypass
- 39.2a↔ Intra-intrakranieller Gefäss-Bypass
- 39.56.00↔ Plastische Rekonstruktion eines Blutgefässes mit Gewebe-Patch, n.n.bez.
- 39.56.10↔ Plastische Rekonstruktion von Gefässen an Kopf und Hals mit Gewebe-Patch, n.n.bez.
- 39.56.11↔ Plastische Rekonstruktion von intrakraniellen Gefässen mit Gewebe-Patch
- 39.56.12↔ Plastische Rekonstruktion der V. jugularis mit Gewebe-Patch
- 39.56.19↔ Plastische Rekonstruktion von Gefässen an Kopf und Hals mit Gewebe-Patch, sonstige
- 39.56.20↔ Plastische Rekonstruktion von Gefässen der oberen Extremität mit Gewebe-Patch, n.n.bez.
- 39.56.21↔ Plastische Rekonstruktion von Arterien der oberen Extremität mit Gewebe-Patch
- 39.56.22↔ Plastische Rekonstruktion der V. subclavia, V. axillaris und V. brachiocephalica mit Gewebe-Patch
- 39.56.23↔ Plastische Rekonstruktion von sonstigen tiefen Venen der oberen Extremitäten mit Gewebe-Patch
- 39.56.29↔ Plastische Rekonstruktion von Gefässen der oberen Extremität mit Gewebe-Patch, sonstige
- 39.56.30↔ Plastische Rekonstruktion von thorakalen Gefässen mit Gewebe-Patch, n.n.bez.
- 39.56.31↔ Plastische Rekonstruktion der thorakalen Aorta mit Gewebe-Patch
- 39.56.32↔ Plastische Rekonstruktion der V. pulmonalis mit Gewebe-Patch
- 39.56.33↔ Plastische Rekonstruktion der V. cava superior mit Gewebe-Patch
- 39.56.39↔ Plastische Rekonstruktion von thorakalen Gefässen mit Gewebe-Patch, sonstige
- 39.56.40↔ Plastische Rekonstruktion abdominaler Arterien mit Gewebe-Patch, n.n.bez.
- 39.56.41↔ Plastische Rekonstruktion der abdominalen Aorta mit Gewebe-Patch
- 39.56.42↔ Plastische Rekonstruktion des Truncus coeliacus mit Gewebe-Patch
- 39.56.43↔ Plastische Rekonstruktion der A. gastrica mit Gewebe-Patch
- 39.56.44↔ Plastische Rekonstruktion der A. hepatica mit Gewebe-Patch
- 39.56.45↔ Plastische Rekonstruktion der A. lienalis mit Gewebe-Patch
- 39.56.46↔ Plastische Rekonstruktion der A. renalis mit Gewebe-Patch
- 39.56.47↔ Plastische Rekonstruktion der A. mesenterica mit Gewebe-Patch
- 39.56.48↔ Plastische Rekonstruktion der A. iliaca mit Gewebe-Patch
- 39.56.49↔ Plastische Rekonstruktion abdominaler Arterien mit Gewebe-Patch, sonstige
- 39.56.50↔ Plastische Rekonstruktion abdominaler Venen mit Gewebe-Patch, n.n.bez.
- 39.56.51↔ Plastische Rekonstruktion der V. cava inferior mit Gewebe-Patch
- 39.56.52↔ Plastische Rekonstruktion der V. iliaca mit Gewebe-Patch
- 39.56.59↔ Plastische Rekonstruktion abdominaler Venen mit Gewebe-Patch, sonstige
- 39.56.60↔ Plastische Rekonstruktion von Gefässen der unteren Extremität mit Gewebe-Patch, n.n.bez.
- 39.56.61↔ Plastische Rekonstruktion von Arterien der unteren Extremität mit Gewebe-Patch
- 39.56.62↔ Plastische Rekonstruktion der V. femoralis und V. poplitea mit Gewebe-Patch
- 39.56.63↔ Plastische Rekonstruktion von sonstigen tiefen Venen der unteren Extremitäten mit Gewebe-Patch
- 39.56.64↔ Plastische Rekonstruktion von oberflächlichen Venen des Oberschenkels mit Gewebe-Patch
- 39.56.69↔ Plastische Rekonstruktion von Gefässen der unteren Extremität mit Gewebe-Patch, sonstige
- 39.56.99↔ Plastische Rekonstruktion eines Blutgefässes mit Gewebe-Patch, sonstige
- 39.57.00↔ Plastische Rekonstruktion mit synthetischem Patch Graft, n.n.bez.
- 39.57.10↔ Plastische Rekonstruktion von Gefässen an Kopf und Hals mit synthetischem Patch Graft, n.n.bez.
- 39.57.11↔ Plastische Rekonstruktion von intrakraniellen Gefässen mit synthetischem Patch Graft
- 39.57.12↔ Plastische Rekonstruktion von extrakraniellen Arterien an Kopf und Hals mit synthetischem Patch Graft
- 39.57.13↔ Plastische Rekonstruktion der V. jugularis mit synthetischem Patch Graft
- 39.57.19↔ Plastische Rekonstruktion von Gefässen an Kopf und Hals mit synthetischem Patch Graft, sonstige

39.57.20↔	Plastische Rekonstruktion von Gefässen der oberen Extremität mit synthetischem Patch Graft, n.n.bez.	39.57.46↔	Plastische Rekonstruktion der A. renalis mit synthetischem Patch Graft
39.57.21↔	Plastische Rekonstruktion von Arterien der oberen Extremität mit synthetischem Patch Graft	39.57.47↔	Plastische Rekonstruktion der A. mesenterica mit synthetischem Patch Graft
39.57.22↔	Plastische Rekonstruktion der V. subclavia, V. axillaris und V. brachiocephalica mit synthetischem Patch Graft	39.57.48↔	Plastische Rekonstruktion der A. iliaca mit synthetischem Patch Graft
39.57.23↔	Plastische Rekonstruktion von sonstigen tiefen Venen der oberen Extremitäten mit synthetischem Patch Graft	39.57.49↔	Plastische Rekonstruktion abdominaler Arterien mit synthetischem Patch Graft, sonstige
39.57.29↔	Plastische Rekonstruktion von Gefässen der oberen Extremität mit synthetischem Patch Graft, sonstige	39.57.50↔	Plastische Rekonstruktion abdominaler Venen mit synthetischem Patch Graft, n.n.bez.
39.57.30↔	Plastische Rekonstruktion von thorakalen Gefässen mit synthetischem Patch Graft, n.n.bez.	39.57.51↔	Plastische Rekonstruktion der V. cava inferior mit synthetischem Patch Graft
39.57.31↔	Plastische Rekonstruktion der thorakalen Aorta mit synthetischem Patch Graft	39.57.52↔	Plastische Rekonstruktion der V. iliaca mit synthetischem Patch Graft
39.57.32↔	Plastische Rekonstruktion der V. pulmonalis mit synthetischem Patch Graft	39.57.59↔	Plastische Rekonstruktion abdominaler Venen mit synthetischem Patch Graft, sonstige
39.57.33↔	Plastische Rekonstruktion der V. cava superior mit synthetischem Patch Graft	39.57.60↔	Plastische Rekonstruktion von Gefässen der unteren Extremität mit synthetischem Patch Graft, n.n.bez.
39.57.39↔	Plastische Rekonstruktion von thorakalen Gefässen mit synthetischem Patch Graft, sonstige	39.57.61↔	Plastische Rekonstruktion von Arterien der unteren Extremität mit synthetischem Patch Graft
39.57.40↔	Plastische Rekonstruktion abdominaler Arterien mit synthetischem Patch Graft, n.n.bez.	39.57.62↔	Plastische Rekonstruktion der V. femoralis und V. poplitea mit synthetischem Patch Graft
39.57.41↔	Plastische Rekonstruktion der abdominalen Aorta mit synthetischem Patch Graft	39.57.63↔	Plastische Rekonstruktion von sonstigen tiefen Venen der unteren Extremitäten mit synthetischem Patch Graft
39.57.42↔	Plastische Rekonstruktion des Truncus coeliacus mit synthetischem Patch Graft	39.57.64↔	Plastische Rekonstruktion von oberflächlichen Venen des Oberschenkels mit synthetischem Patch Graft
39.57.43↔	Plastische Rekonstruktion der A. gastrica mit synthetischem Patch Graft	39.57.69↔	Plastische Rekonstruktion von Gefässen der unteren Extremität mit synthetischem Patch Graft, sonstige
39.57.44↔	Plastische Rekonstruktion der A. hepatica mit synthetischem Patch Graft	39.57.99↔	Plastische Rekonstruktion mit synthetischem Patch Graft, sonstige
39.57.45↔	Plastische Rekonstruktion der A. lienalis mit synthetischem Patch Graft	39.58↔	Plastische Rekonstruktion eines Blutgefässes mit Patch Graft n.n.bez.

## Prozedur F05-4

01.21↔	Inzision und Drainage an den kranialen Sinus	35.53↔	Korrektur eines Ventrikelseptumdefekts mit Prothese, offener Zugang
35.31↔	Papillarmuskeloperation	35.54↔	Korrektur von Endokardkissendefekten (AV-Kanal) mit Prothese
35.32↔	Sehnenfaden-Operation	35.60↔	Korrektur eines nicht bezeichneten Herzseptumdefekts mit Bio-Graft
35.35.00↔	Operationen an den Trabeculae carneae cordis, n.n.bez.	35.61↔	Korrektur eines Vorhofseptumdefekts mit Bio-Graft
35.35.09↔	Operationen an den Trabeculae carneae cordis, sonstige	35.62↔	Korrektur eines Ventrikelseptumdefekts mit Bio-Graft
35.35.10↔	Subvalvuläre fibröse oder muskuläre Resektion an der Aortenklappe	35.63↔	Korrektur von Endokardkissendefekten (AV-Kanal) mit Bio-Graft
35.36.00↔	Supravalvuläre Resektion, Herzklappe, n.n.bez.	35.70↔	Sonstige nicht näher bezeichnete Korrektur von nicht näher bezeichneten Herzseptumdefekten
35.36.09↔	Supravalvuläre Resektion, Herzklappe, sonstige	35.71↔	Sonstige nicht näher bezeichnete Korrektur eines Vorhofseptumdefekts
35.36.11↔	Supravalvuläre Resektion, Aortenklappe	35.72.00↔	Korrektur eines Ventrikelseptumdefekts, n.n.bez.
35.36.21↔	Supravalvuläre Resektion, Pulmonalklappe	35.72.10↔	Verschluss eines erworbenen Ventrikelseptumdefekts
35.39↔	Operationen an herzklappenangrenzenden Strukturen, sonstige	35.72.99↔	Korrektur eines Ventrikelseptumdefekts, sonstige
35.41.00↔	Vergrosserung eines bestehenden Vorhofseptumdefekts, n.n.bez.	35.73↔	Sonstige und nicht näher bezeichnete Korrektur von Endokardkissendefekten (AV-Kanal)
35.41.10↔	Vergrosserung eines bestehenden Vorhofseptumdefekts, offene Technik	35.91↔	Interatriale Transposition des venösen Rückflusses
35.41.20↔	Vergrosserung eines bestehenden Vorhofseptumdefekts, geschlossene Technik	35.92↔	Erzeugen eines Conduits zwischen rechtem Ventrikel und Pulmonalarterie
35.41.99↔	Vergrosserung eines bestehenden Vorhofseptumdefekts, sonstige	35.93↔	Erzeugen eines Conduits zwischen linkem Ventrikel und Aorta
35.42.00↔	Bildung von Herzseptumdefekten, n.n.bez.	35.94↔	Erzeugen eines Conduits zwischen Vorhof und Pulmonalarterie
35.42.10↔	Bildung von Herzseptumdefekten, offene Technik	35.98.00↔	Sonstige Operationen an Herzsepten, n.n.bez.
35.42.20↔	Bildung von Herzseptumdefekten, geschlossene Technik	35.98.10↔	Perkutan-transluminale Verschluss eines Vorhofseptumdefekts, n.n.bez.
35.42.99↔	Bildung von Herzseptumdefekten, sonstige	35.98.19↔	Perkutan-transluminale Verschluss eines Vorhofseptumdefekts, sonstige
35.43.00↔	Vergrosserung eines bestehenden Ventrikelseptumdefekts, n.n.bez.	35.98.30↔	Perkutan-transluminale Verschluss eines Ventrikelseptumdefekts
35.43.10↔	Vergrosserung eines bestehenden Ventrikelseptumdefekts, offene Technik	35.98.99↔	Sonstige Operationen an Herzsepten, sonstige
35.43.20↔	Vergrosserung eines bestehenden Ventrikelseptumdefekts, geschlossene Technik	35.99↔	Sonstige Operationen an Herzklappen
35.43.99↔	Vergrosserung eines bestehenden Ventrikelseptumdefekts, sonstige	35.a1.00↔	Valvulotomie an der Aortenklappe, n.n.bez.
35.50↔	Korrektur von nicht näher bezeichnetem Herzseptumdefekt mit Prothese	35.a1.09↔	Valvulotomie an der Aortenklappe, sonstige
35.51↔	Korrektur eines Vorhofseptumdefekts mit Prothese, offene Technik	35.a1.11↔	Valvulotomie an der Aortenklappe über vollständige Sternotomie
		35.a1.12↔	Valvulotomie an der Aortenklappe über minimal-invasive Thorakotomie (partielle obere Sternotomie, laterale Thorakotomie)

35.a1.13↔	Valvulotomie an der Aortenklappe, endovaskulärer Zugang	35.d2.14↔	Anuloplastik der Mitralklappe kathetergesteuert, transapikal
35.a1.14↔	Valvulotomie an der Aortenklappe kathetergesteuert, transapikal	35.d3.00↔	Anuloplastik der Pulmonalklappe, n.n.bez.
35.a2.00↔	Valvulotomie an der Mitralklappe, n.n.bez.	35.d3.09↔	Anuloplastik der Pulmonalklappe, sonstige
35.a2.09↔	Valvulotomie an der Mitralklappe, sonstige	35.d3.11↔	Anuloplastik der Pulmonalklappe über vollständige Sternotomie
35.a2.11↔	Valvulotomie an der Mitralklappe über vollständige Sternotomie	35.d3.12↔	Anuloplastik der Pulmonalklappe über minimal-invasive Thorakotomie (partielle obere Sternotomie, laterale Thorakotomie)
35.a2.12↔	Valvulotomie an der Mitralklappe über minimal-invasive Thorakotomie (partielle obere Sternotomie, laterale Thorakotomie)	35.d3.13↔	Anuloplastik der Pulmonalklappe, endovaskulärer Zugang
35.a2.13↔	Valvulotomie an der Mitralklappe, endovaskulärer Zugang	35.d3.14↔	Anuloplastik der Pulmonalklappe kathetergesteuert, transapikal
35.a2.14↔	Valvulotomie an der Mitralklappe kathetergesteuert, transapikal	35.d4.00↔	Anuloplastik der Trikuspidalklappe, n.n.bez.
35.a3.00↔	Valvulotomie an der Pulmonalklappe, n.n.bez.	35.d4.09↔	Anuloplastik der Trikuspidalklappe, sonstige
35.a3.09↔	Valvulotomie an der Pulmonalklappe, sonstige	35.d4.11↔	Anuloplastik der Trikuspidalklappe über vollständige Sternotomie
35.a3.11↔	Valvulotomie an der Pulmonalklappe über vollständige Sternotomie	35.d4.12↔	Anuloplastik der Trikuspidalklappe über minimal-invasive Thorakotomie (partielle obere Sternotomie, laterale Thorakotomie)
35.a3.12↔	Valvulotomie an der Pulmonalklappe über minimal-invasive Thorakotomie (partielle obere Sternotomie, laterale Thorakotomie)	35.d4.13↔	Anuloplastik der Trikuspidalklappe, endovaskulärer Zugang
35.a3.13↔	Valvulotomie an der Pulmonalklappe, endovaskulärer Zugang	35.d4.14↔	Anuloplastik der Trikuspidalklappe kathetergesteuert, transapikal
35.a3.14↔	Valvulotomie an der Pulmonalklappe kathetergesteuert, transapikal	35.e1.11↔	Valvuloplastik der Aortenklappe über vollständige Sternotomie
35.a4.00↔	Valvulotomie an der Trikuspidalklappe, n.n.bez.	35.e1.12↔	Valvuloplastik der Aortenklappe über minimal-invasive Thorakotomie (partielle obere Sternotomie, laterale Thorakotomie)
35.a4.09↔	Valvulotomie an der Trikuspidalklappe, sonstige	35.e2.11↔	Valvuloplastik der Mitralklappe über vollständige Sternotomie
35.a4.11↔	Valvulotomie an der Trikuspidalklappe über vollständige Sternotomie	35.e2.12↔	Valvuloplastik der Mitralklappe über minimal-invasive Thorakotomie (partielle obere Sternotomie, laterale Thorakotomie)
35.a4.12↔	Valvulotomie an der Trikuspidalklappe über minimal-invasive Thorakotomie (partielle obere Sternotomie, laterale Thorakotomie)	35.e3.11↔	Valvuloplastik der Pulmonalklappe über vollständige Sternotomie
35.a4.13↔	Valvulotomie an der Trikuspidalklappe, endovaskulärer Zugang	35.e3.12↔	Valvuloplastik der Pulmonalklappe über minimal-invasive Thorakotomie (partielle obere Sternotomie, laterale Thorakotomie)
35.a4.14↔	Valvulotomie an der Trikuspidalklappe kathetergesteuert, transapikal	35.e4.11↔	Valvuloplastik der Trikuspidalklappe über vollständige Sternotomie
35.c1.00↔	Taschenrekonstruktion der Aortenklappe, n.n.bez.	35.e4.12↔	Valvuloplastik der Trikuspidalklappe über minimal-invasive Thorakotomie (partielle obere Sternotomie, laterale Thorakotomie)
35.c1.09↔	Taschenrekonstruktion der Aortenklappe, sonstige	35.i1.11↔	Operation nach Brock
35.c1.11↔	Taschenrekonstruktion der Aortenklappe über vollständige Sternotomie	35.i3.11↔	Tirone David Operation
35.c1.12↔	Taschenrekonstruktion der Aortenklappe über minimal-invasive Thorakotomie (partielle obere Sternotomie, laterale Thorakotomie)	35.i3.12↔	Operation nach Yacoub
35.c2.00↔	Segelrekonstruktion der Mitralklappe, n.n.bez.	35.i9↔	Spezifische Operationen an den Herzklappen und an angrenzenden Strukturen, sonstige
35.c2.09↔	Segelrekonstruktion der Mitralklappe, sonstige	36.03↔	Koronarangioplastik am offenen Thorax
35.c2.11↔	Segelrekonstruktion der Mitralklappe über vollständige Sternotomie	36.2↔	Myokard-Revaskularisation mit Arterien-Implantat
35.c2.12↔	Segelrekonstruktion der Mitralklappe über minimal-invasive Thorakotomie (partielle obere Sternotomie, laterale Thorakotomie)	36.31↔	Transmyokardiale Revaskularisation am offenen Thorax
35.c3.00↔	Taschenrekonstruktion der Pulmonalklappe, n.n.bez.	36.32↔	Sonstige transmyokardiale Revaskularisation
35.c3.09↔	Taschenrekonstruktion der Pulmonalklappe, sonstige	36.33↔	Endoskopische transmyokardiale Revaskularisation
35.c3.11↔	Taschenrekonstruktion der Pulmonalklappe über vollständige Sternotomie	36.34↔	Perkutane transmyokardiale Revaskularisation
35.c3.12↔	Taschenrekonstruktion der Pulmonalklappe über minimal-invasive Thorakotomie (partielle obere Sternotomie, laterale Thorakotomie)	36.39.00↔	Sonstige Herz-Revaskularisation, n.n.bez.
35.c4.00↔	Segelrekonstruktion der Trikuspidalklappe, n.n.bez.	36.39.10↔	Herz-Revaskularisation durch Koronararterienpatch
35.c4.09↔	Segelrekonstruktion der Trikuspidalklappe, sonstige	36.39.11↔	Revision eines Koronararterienbypass
35.c4.11↔	Segelrekonstruktion der Trikuspidalklappe über vollständige Sternotomie	36.39.12↔	Neuanlage eines Koronararterienbypass
35.c4.12↔	Segelrekonstruktion der Trikuspidalklappe über minimal-invasive Thorakotomie (partielle obere Sternotomie, laterale Thorakotomie)	36.39.13↔	Transposition von Koronararterien
35.d1.00↔	Anuloplastik der Aortenklappe, n.n.bez.	36.39.99↔	Sonstige Herz-Revaskularisation, sonstige
35.d1.09↔	Anuloplastik der Aortenklappe, sonstige	36.91↔	Korrektur eines Koronargefäß-Aneurysmas
35.d1.11↔	Anuloplastik der Aortenklappe über vollständige Sternotomie	36.99.00↔	Sonstige Operationen an Herzgefäßen n.n.bez.
35.d1.12↔	Anuloplastik der Aortenklappe über minimal-invasive Thorakotomie (partielle obere Sternotomie, laterale Thorakotomie)	36.99.10↔	Intrakoronare Stammzelltherapie, n.n.bez.
35.d1.13↔	Anuloplastik der Aortenklappe, endovaskulärer Zugang	36.99.11↔	Intrakoronare Stammzelltherapie ohne Anreicherung von Stammzellfraktionen oder kultureller Vermehrung
35.d1.14↔	Anuloplastik der Aortenklappe kathetergesteuert, transapikal	36.99.12↔	Intrakoronare Stammzelltherapie mit Anreicherung von Stammzellfraktionen oder kultureller Vermehrung
35.d2.00↔	Anuloplastik der Mitralklappe, n.n.bez.	36.99.19↔	Intrakoronare Stammzelltherapie, sonstige
35.d2.09↔	Anuloplastik der Mitralklappe, sonstige	36.99.20↔	Operationen bei kongenitalen Anomalien der Herzgefäße
35.d2.11↔	Anuloplastik der Mitralklappe über vollständige Sternotomie	36.99.30↔	Rekonstruktion des Koronarostiums
35.d2.12↔	Anuloplastik der Mitralklappe über minimal-invasive Thorakotomie (partielle obere Sternotomie, laterale Thorakotomie)	36.99.40↔	Sympathektomie der Koronararterien
		36.99.99↔	Sonstige Operationen an Herzgefäßen, sonstige
		37.10↔	Inzision am Herzen n.n.bez.
		37.11↔	Kardiotomie
		37.12.00↔	Perikardiotomie, n.n.bez.
		37.12.09↔	Perikardiotomie, sonstige
		37.12.11↔	Perikardiotomie, offen chirurgisch
		37.12.12↔	Perikardiotomie, thorakoskopisch

37.24.00↔	Perikardbiopsie, n.n.bez.	37.6a.51↔	Implantation eines herzkreislauf- und lungenunterstützenden Systems, mit Pumpe, mit CO2-removal, extrakorporal, venovenös, perkutan
37.24.20↔	Offene Perikardbiopsie	37.6a.61↔	Implantation eines herzkreislauf- und lungenunterstützenden Systems, mit Pumpe, mit Oxygenator (inkl. CO2-removal), extrakorporal, venovenös, offen chirurgisch extra-thorakal (z.B. Gefäßfreilegung)
37.24.99↔	Perikardbiopsie, sonstige	37.6a.62↔	Implantation eines herzkreislauf- und lungenunterstützenden Systems, mit Pumpe, mit Oxygenator (inkl. CO2-removal), extrakorporal, venovenös, perkutan
37.25.00↔	Herzbiopsie, n.n.bez.	37.6a.71↔	Implantation eines herzkreislauf- und lungenunterstützenden Systems, mit Pumpe, mit Oxygenator (inkl. CO2-removal), extrakorporal, veno-arteriell oder veno-venoarteriell, offen chirurgisch thorakal (Thorakotomie, Minithorakotomie, Sternotomie)
37.25.20↔	Transvasale Biopsie des Endokards, Myokards und Endomyokards	37.6a.72↔	Implantation eines herzkreislauf- und lungenunterstützenden Systems, mit Pumpe, mit Oxygenator (inkl. CO2-removal), extrakorporal, veno-arteriell oder veno-venoarteriell, offen chirurgisch extra-thorakal (z.B. Gefäßfreilegung)
37.25.30↔	Herzbiopsie, offen	37.6a.73↔	Implantation eines herzkreislauf- und lungenunterstützenden Systems, mit Pumpe, mit Oxygenator (inkl. CO2-removal), extrakorporal, veno-arteriell oder veno-venoarteriell, offen chirurgisch extra-thorakal (z.B. Gefäßfreilegung)
37.25.99↔	Herzbiopsie, sonstige	37.6a.81↔	Implantation einer intraaortale Ballonpumpe (IABP), offen chirurgisch
37.31.00↔	Perikardektomie, n.n.bez.	37.6a.82↔	Implantation einer intraaortalen Ballonpumpe (IABP), perkutan
37.31.10↔	Perikardektomie, partiell	37.6b.11↔	Entfernen eines herzkreislaufunterstützenden Systems, mit Pumpe, ohne Gasaustauschfunktion, extrakorporal, linksventrikulär, offen chirurgisch thorakal (Thorakotomie, Minithorakotomie, Sternotomie)
37.31.20↔	Perikardektomie, total	37.6b.12↔	Entfernen eines herzkreislaufunterstützenden Systems, mit Pumpe, ohne Gasaustauschfunktion, extrakorporal, rechtsventrikulär, offen chirurgisch thorakal (Thorakotomie, Minithorakotomie, Sternotomie)
37.31.30↔	Adhäsioolyse am Perikard	37.6b.21↔	Entfernen eines herzkreislaufunterstützenden Systems, mit Pumpe, ohne Gasaustauschfunktion, extrakorporal, biventrikulär, offen chirurgisch thorakal (Thorakotomie, Minithorakotomie, Sternotomie)
37.31.99↔	Perikardektomie, sonstige	37.6b.31↔	Entfernen eines herzkreislaufunterstützenden Systems, mit Pumpe, ohne Gasaustauschfunktion, intrakorporal, linksventrikulär, offen chirurgisch thorakal (Thorakotomie, Minithorakotomie, Sternotomie)
37.32↔	Aneurysmektomie am Herzen	37.6b.32↔	Entfernen eines herzkreislaufunterstützenden Systems, mit Pumpe, ohne Gasaustauschfunktion, intrakorporal, rechtsventrikulär, offen chirurgisch thorakal (Thorakotomie, Minithorakotomie, Sternotomie)
37.33.00↔	Exzision oder Destruktion von anderer Läsion oder Gewebe des Herzens, offener Zugang, n.n.bez.	37.6b.33↔	Entfernen eines herzkreislaufunterstützenden Systems, mit Pumpe, ohne Gasaustauschfunktion, intrakorporal, biventrikulär, offen chirurgisch thorakal (Thorakotomie, Minithorakotomie, Sternotomie)
37.33.10↔	Exzision oder Destruktion am Reizleitungssystem, offener Zugang, n.n.bez.	37.6b.41↔	Entfernen eines herzkreislaufunterstützenden Systems, mit Pumpe, ohne Gasaustauschfunktion, intravasal (inkl. Intrakardial), linksventrikulär, perkutan
37.33.11↔	Exzision oder Destruktion am Reizleitungssystem, offener Zugang, ablativ Massnahmen bei Tachyarrhythmie	37.6b.42↔	Entfernen eines herzkreislaufunterstützenden Systems, mit Pumpe, ohne Gasaustauschfunktion, intravasal (inkl. Intrakardial), rechtsventrikulär, perkutan
37.33.19↔	Exzision oder Destruktion am Reizleitungssystem, offener Zugang, sonstige	37.6b.61↔	Entfernen eines herzkreislauf- und lungenunterstützenden Systems, mit Pumpe, mit Oxygenator (inkl. CO2-removal), extrakorporal, venovenös, offen chirurgisch extra-thorakal (z.B. Gefäßfreilegung)
37.33.20↔	Exzision von anderer Läsion oder Gewebe des Herzens, offener Zugang	37.6b.71↔	Entfernen eines herzkreislauf- und lungenunterstützenden Systems, mit Pumpe, mit Oxygenator (inkl. CO2-removal), extrakorporal, veno-arteriell oder veno-venoarteriell, offen chirurgisch thorakal (Thorakotomie, Minithorakotomie, Sternotomie)
37.33.30↔	Destruktion von anderer Läsion oder Gewebe des Herzens, offener Zugang	37.6b.72↔	Entfernen eines herzkreislauf- und lungenunterstützenden Systems, mit Pumpe, mit Oxygenator (inkl. CO2-removal), extrakorporal, veno-arteriell oder veno-venoarteriell, offen chirurgisch extra-thorakal (z.B. Gefäßfreilegung)
37.33.99↔	Exzision oder Destruktion von anderer Läsion oder Gewebe des Herzens, offener Zugang, sonstige	37.6b.81↔	Entfernen einer intraaortale Ballonpumpe (IABP), offen chirurgisch
37.35↔	Partielle Ventrikulektomie	37.6b.a1↔	Entfernen eines herzkreislauf- und lungenunterstützenden Systems, ohne Pumpe, mit CO2-removal, extrakorporal, arteriovenös, offen chirurgisch extra-thorakal (z.B. Gefäßfreilegung)
37.41↔	Implantation von prothetischem herzunterstützendem System am Herzen		
37.49↔	Sonstige plastische Rekonstruktion am Herzen und Perikard		
37.4x.00↔	Plastische Rekonstruktion von Herz und Perikard, n.n.bez.		
37.4x.10↔	Naht des Perikardes (nach Verletzung)		
37.4x.11↔	Plastische Rekonstruktion des Perikards, sonstige		
37.4x.20↔	Naht des Myokardes (nach Verletzung)		
37.4x.21↔	Plastische Rekonstruktion des Myokard, sonstige		
37.4x.99↔	Plastische Rekonstruktion von Herz und Perikard, sonstige		
37.52↔	Implantation eines kompletten Herzersatzsystems		
37.53↔	Ersatz oder Reparatur der thorakalen Einheit eines kompletten Herzersatzsystems		
37.54↔	Ersatz oder Reparatur von sonstigen implantierbaren Bestandteilen eines kompletten Herzersatzsystems		
37.6a.11↔	Implantation eines herzkreislaufunterstützenden Systems, mit Pumpe, ohne Gasaustauschfunktion, extrakorporal, linksventrikulär, offen chirurgisch thorakal (Thorakotomie, Minithorakotomie, Sternotomie)		
37.6a.12↔	Implantation eines herzkreislaufunterstützenden Systems, mit Pumpe, ohne Gasaustauschfunktion, extrakorporal, rechtsventrikulär, offen chirurgisch thorakal (Thorakotomie, Minithorakotomie, Sternotomie)		
37.6a.21↔	Implantation eines herzkreislaufunterstützenden Systems, mit Pumpe, ohne Gasaustauschfunktion, extrakorporal, biventrikulär, offen chirurgisch thorakal (Thorakotomie, Minithorakotomie, Sternotomie)		
37.6a.31↔	Implantation eines herzkreislaufunterstützenden Systems, mit Pumpe, ohne Gasaustauschfunktion, intrakorporal, linksventrikulär, offen chirurgisch thorakal (Thorakotomie, Minithorakotomie, Sternotomie)		
37.6a.32↔	Implantation eines herzkreislaufunterstützenden Systems, mit Pumpe, ohne Gasaustauschfunktion, intrakorporal, rechtsventrikulär, offen chirurgisch thorakal (Thorakotomie, Minithorakotomie, Sternotomie)		
37.6a.33↔	Implantation eines herzkreislaufunterstützenden Systems, mit Pumpe, ohne Gasaustauschfunktion, intrakorporal, biventrikulär, offen chirurgisch thorakal (Thorakotomie, Minithorakotomie, Sternotomie)		
37.6a.41↔	Implantation eines herzkreislaufunterstützenden Systems, mit Pumpe, ohne Gasaustauschfunktion, intravasal (inkl. Intrakardial), linksventrikulär, perkutan		
37.6a.42↔	Implantation eines herzkreislaufunterstützenden Systems, mit Pumpe, ohne Gasaustauschfunktion, intravasal (inkl. Intrakardial), rechtsventrikulär, perkutan		

37.6c.11↔	Revision ohne Ersatz eines herzkreislaufunterstützenden Systems, mit Pumpe, ohne Gasaustauschfunktion, extrakorporal, linksventrikulär, offen chirurgisch thorakal (Thorakotomie, Minithorakotomie, Sternotomie)	38.06.11↔	Inzision des Truncus coeliacus
37.6c.12↔	Revision ohne Ersatz eines herzkreislaufunterstützenden Systems, mit Pumpe, ohne Gasaustauschfunktion, extrakorporal, rechtsventrikulär, offen chirurgisch thorakal (Thorakotomie, Minithorakotomie, Sternotomie)	38.06.12↔	Inzision der A. gastrica
37.6c.21↔	Revision ohne Ersatz eines herzkreislaufunterstützenden Systems, mit Pumpe, ohne Gasaustauschfunktion, extrakorporal, biventrikulär, offen chirurgisch thorakal (Thorakotomie, Minithorakotomie, Sternotomie)	38.06.13↔	Inzision der A. hepatica
37.6c.31↔	Revision ohne Ersatz eines herzkreislaufunterstützenden Systems, mit Pumpe, ohne Gasaustauschfunktion, intrakorporal, linksventrikulär, offen chirurgisch thorakal (Thorakotomie, Minithorakotomie, Sternotomie)	38.06.14↔	Inzision der A. lienalis
37.6c.32↔	Revision ohne Ersatz eines herzkreislaufunterstützenden Systems, mit Pumpe, ohne Gasaustauschfunktion, intrakorporal, rechtsventrikulär, offen chirurgisch thorakal (Thorakotomie, Minithorakotomie, Sternotomie)	38.06.15↔	Inzision der A. renalis
37.6c.33↔	Revision ohne Ersatz eines herzkreislaufunterstützenden Systems, mit Pumpe, ohne Gasaustauschfunktion, intrakorporal, biventrikulär, offen chirurgisch thorakal (Thorakotomie, Minithorakotomie, Sternotomie)	38.06.16↔	Inzision der A. mesenterialis
37.6c.61↔	Revision ohne Ersatz eines herzkreislauf- und lungenunterstützenden Systems, mit Pumpe, mit Oxygenator (inkl. CO2-removal), extrakorporal, veno-venös, offen chirurgisch extra-thorakal (z.B. Gefässfreilegung)	38.06.17↔	Inzision der A. lumbalis
37.6c.71↔	Revision ohne Ersatz eines herzkreislauf- und lungenunterstützenden Systems, mit Pumpe, mit Oxygenator (inkl. CO2-removal), extrakorporal, veno-arteriell oder veno-venoarteriell, offen chirurgisch thorakal (Thorakotomie, Minithorakotomie, Sternotomie)	38.06.18↔	Inzision der A. iliaca
37.6c.72↔	Revision ohne Ersatz eines herzkreislauf- und lungenunterstützenden Systems, mit Pumpe, mit Oxygenator (inkl. CO2-removal), extrakorporal, veno-arteriell oder veno-venoarteriell, offen chirurgisch extra-thorakal (z.B. Gefässfreilegung)	38.06.19↔	Inzision von viszeralen Arterien, sonstige
37.6c.a1↔	Revision ohne Ersatz eines herzkreislauf- und lungenunterstützenden Systems, ohne Pumpe, mit CO2-removal, extrakorporal, arteriovenös, offen chirurgisch extra-thorakal (z.B. Gefässfreilegung)	38.06.99↔	Inzision von abdominalen Arterien, sonstige
37.91↔	Offene Herzmassage	38.07.00↔	Inzision von abdominalen Venen, n.n.bez.
37.99.00↔	Sonstige Operationen an Herz und Perikard, n.n.bez.	38.07.10↔	Inzision von tiefen abdominalen Venen, n.n.bez.
37.99.10↔	Intramyokardiale Stammzelltherapie, n.n.bez.	38.07.11↔	Inzision der V. cava inferior
37.99.11↔	Intramyokardiale Stammzelltherapie ohne Anreicherung von Stammzellfraktionen oder kultureller Vermehrung	38.07.12↔	Inzision der V. iliaca
37.99.12↔	Intramyokardiale Stammzelltherapie mit Anreicherung von Stammzellfraktionen oder kultureller Vermehrung	38.07.19↔	Inzision von tiefen abdominalen Venen, sonstige
37.99.19↔	Intramyokardiale Stammzelltherapie, sonstige	38.07.99↔	Inzision von abdominalen Venen, sonstige
37.99.20↔	Operationen bei kongenitalen Anomalien des Herzens, n.n.bez.	38.10↔	Enderarteriektomie, Lokalisation n.n.bez.
37.99.29↔	Operationen bei kongenitalen Anomalien des Herzens, sonstige	38.11↔	Enderarteriektomie von intrakraniellen Gefässen
37.99.30↔	Ligatur eines Herzohres	38.12↔	Enderarteriektomie von anderen Gefässen an Kopf und Hals
37.99.80↔	Reoperation an Herz und Perikard	38.13↔	Enderarteriektomie von Gefässen der oberen Extremität
37.99.99↔	Sonstige Operationen an Herz und Perikard, sonstige	38.14.00↔	Enderarteriektomie der Aorta, n.n.bez.
37.9a.00↔	Implantation eines herzmuskelstimulierenden Systems, n.n.bez.	38.14.10↔	Enderarteriektomie von Aorta ascendens und Aortenbogen
37.9a.11↔	Implantation oder Wechsel eines myokardmodulierenden Systems (CCM)	38.14.20↔	Enderarteriektomie der Aorta descendens
37.9a.99↔	Implantation eines herzmuskelstimulierenden Systems, sonstige	38.14.30↔	Enderarteriektomie der Aorta abdominalis
38.01↔	Inzision von intrakraniellen Gefässen	38.14.99↔	Enderarteriektomie der Aorta, sonstige
38.04.00↔	Inzision der Aorta, n.n.bez.	38.15.00↔	Enderarteriektomie der anderen thorakalen Gefässe, n.n.bez.
38.04.10↔	Inzision von Aorta ascendens und Aortenbogen	38.15.10↔	Enderarteriektomie der A. subclavia
38.04.20↔	Inzision der Aorta descendens	38.15.20↔	Enderarteriektomie des Truncus brachiocephalicus
38.04.30↔	Inzision der Aorta abdominalis	38.15.30↔	Enderarteriektomie der A. pulmonalis
38.04.99↔	Inzision der Aorta, sonstige	38.15.40↔	Enderarteriektomie der V. pulmonalis
38.05.00↔	Inzision von anderen thorakalen Gefässen, n.n.bez.	38.15.99↔	Enderarteriektomie der anderen thorakalen Gefässe, sonstige
38.05.10↔	Inzision von anderen thorakalen Arterien	38.16.00↔	Enderarteriektomie von abdominalen Arterien, n.n.bez.
38.05.20↔	Inzision von thorakalen Venen, n.n.bez.	38.16.10↔	Enderarteriektomie von viszeralen Arterien, n.n.bez.
38.05.21↔	Inzision von thorakalen tiefen Venen	38.16.11↔	Enderarteriektomie des Truncus coeliacus
38.05.29↔	Inzision von thorakalen Venen, sonstige	38.16.12↔	Enderarteriektomie der A. gastrica
38.05.99↔	Inzision von anderen thorakalen Gefässen, sonstige	38.16.13↔	Enderarteriektomie der A. hepatica
38.06.00↔	Inzision von abdominalen Arterien, n.n.bez.	38.16.14↔	Enderarteriektomie der A. lienalis
38.06.10↔	Inzision von viszeralen Arterien, n.n.bez.	38.16.15↔	Enderarteriektomie der A. renalis
		38.16.16↔	Enderarteriektomie der A. mesenterialis
		38.16.17↔	Enderarteriektomie der A. lumbalis
		38.16.18↔	Enderarteriektomie der A. iliaca
		38.16.19↔	Enderarteriektomie von viszeralen Arterien, sonstige
		38.16.99↔	Enderarteriektomie von abdominalen Arterien, sonstige
		38.18.00↔	Enderarteriektomie von Gefässen der unteren Extremität, n.n.bez.
		38.18.10↔	Enderarteriektomie der A. femoralis (communis) (superficialis)
		38.18.11↔	Enderarteriektomie der A. profunda femoris
		38.18.12↔	Enderarteriektomie der A. poplitea
		38.18.99↔	Enderarteriektomie von Gefässen der unteren Extremität, sonstige
		38.21↔	Biopsie eines Blutgefässes
		38.32.00↔	Resektion von anderen Gefässen am Kopf und Hals mit Anastomose, n.n.bez.
		38.32.10↔	Resektion von extrakraniellen Arterien an Kopf und Hals mit Anastomose
		38.32.20↔	Resektion von extrakraniellen Venen an Kopf und Hals mit Anastomose, n.n.bez.
		38.32.21↔	Resektion der V. jugularis mit Anastomose
		38.32.22↔	Resektion von oberflächlichen extrakraniellen Venen an Kopf und Hals mit Anastomose
		38.32.99↔	Resektion von anderen Gefässen an Kopf und Hals mit Anastomose, sonstige
		38.33.00↔	Resektion von Gefässen der oberen Extremität (mit Anastomose), n.n.bez.
		38.33.10↔	Resektion von Arterien der oberen Extremität mit Anastomose, n.n.bez.
		38.33.11↔	Resektion von Arterien des Oberarms mit Anastomose
		38.33.12↔	Resektion der A. ulnaris mit Anastomose
		38.33.13↔	Resektion von sonstigen Arterien des Unterarmes mit Anastomose
		38.33.14↔	Resektion von Arterien der Hand mit Anastomose
		38.33.20↔	Resektion von Venen der oberen Extremität mit Anastomose, n.n.bez.

38.33.21↔	Resektion der V. axillaris mit Anastomose	38.44.12↔	Resektion der Aorta abdominalis, juxtarenal mit Ersatz
38.33.22↔	Resektion von sonstigen tiefen Venen der oberen Extremität mit Anastomose	38.44.99↔	Resektion der Aorta abdominalis mit Ersatz, sonstige
38.33.23↔	Resektion von oberflächlichen Venen der oberen Extremität mit Anastomose	38.45.00↔	Resektion von thorakalen Blutgefässen mit Ersatz, n.n.bez.
38.33.99↔	Resektion von Gefässen der oberen Extremität (mit Anastomose), sonstige	38.45.10↔	Resektion der thorakalen Aorta mit Ersatz, n.n.bez.
38.34.00↔	Resektion der Aorta mit Anastomose, n.n.bez.	38.45.11↔	Resektion der Aorta ascendens oder des Aortenbogens mit Ersatz
38.34.10↔	Resektion der Aorta ascendens und des Aortenbogens mit Anastomose	38.45.12↔	Resektion der Aorta thoracica mit Ersatz
38.34.20↔	Resektion der Aorta descendens mit Anastomose	38.45.13↔	Resektion der Aorta thoracoabdominalis mit Ersatz
38.34.30↔	Resektion der Aorta abdominalis mit Anastomose	38.45.14↔	Resektion der thorakalen Aorta und Ersatz mit Hybridprothese
38.34.99↔	Resektion der Aorta mit Anastomose, sonstige	38.45.19↔	Resektion der thorakalen Aorta mit Ersatz, sonstige
38.35.00↔	Resektion von thorakalen Gefässen mit Anastomose, n.n.bez.	38.45.20↔	Resektion sonstiger thorakaler Arterien mit Ersatz, n.n.bez.
38.35.10↔	Resektion von thorakalen Arterien mit Anastomose, n.n.bez.	38.45.21↔	Resektion der A. pulmonalis mit Ersatz
38.35.11↔	Resektion der A. subclavia mit Anastomose	38.45.22↔	Resektion des Truncus brachiocephalicus mit Ersatz
38.35.12↔	Resektion des Truncus brachiocephalicus mit Anastomose	38.45.29↔	Resektion sonstiger thorakaler Arterien mit Ersatz
38.35.13↔	Resektion der A. pulmonalis mit Anastomose	38.45.30↔	Resektion thorakaler Venen mit Ersatz, n.n.bez.
38.35.19↔	Resektion von thorakalen Arterien mit Anastomose, sonstige	38.45.31↔	Resektion der V. cava superior mit Ersatz
38.35.20↔	Resektion von thorakalen Venen mit Anastomose, n.n.bez.	38.45.38↔	Resektion sonstiger tiefer thorakaler Venen mit Ersatz
38.35.21↔	Resektion der V. pulmonalis mit Anastomose	38.45.39↔	Resektion thorakaler Venen mit Ersatz, sonstige
38.35.22↔	Resektion der V. subclavia mit Anastomose	38.45.99↔	Resektion von thorakalen Blutgefässen mit Ersatz, sonstige
38.35.23↔	Resektion der V. cava superior mit Anastomose	38.46↔	Resektion von abdominalen Arterien mit Ersatz
38.35.28↔	Resektion von thorakalen von sonstigen tiefen Venen mit Anastomose	38.47.00↔	Resektion von abdominalen Venen mit Ersatz, n.n.bez.
38.35.29↔	Resektion von thorakalen Venen mit Anastomose, sonstige	38.47.10↔	Resektion von tiefen abdominalen Venen mit Ersatz, n.n.bez.
38.35.99↔	Resektion von thorakalen Gefässen mit Anastomose, sonstige	38.47.11↔	Resektion der V. cava inferior mit Ersatz
38.36.00↔	Resektion von abdominalen Arterien mit Anastomose, n.n.bez.	38.47.12↔	Resektion der V. iliaca mit Ersatz
38.36.10↔	Resektion von viszeralen Arterien mit Anastomose, n.n.bez.	38.47.19↔	Resektion von tiefen abdominalen Venen mit Ersatz, sonstige
38.36.11↔	Resektion des Truncus coeliacus mit Anastomose	38.47.99↔	Resektion von abdominalen Venen mit Ersatz, sonstige
38.36.12↔	Resektion der A. gastrica mit Anastomose	38.48.00↔	Resektion von Arterien der unteren Extremität mit Ersatz, n.n.bez.
38.36.13↔	Resektion der A. hepatica mit Anastomose	38.48.10↔	Resektion der A. femoralis mit Ersatz (communis) (superficialis)
38.36.14↔	Resektion der A. lienalis mit Anastomose	38.48.11↔	Resektion der A. profunda femoris mit Ersatz
38.36.15↔	Resektion der A. renalis mit Anastomose	38.48.12↔	Resektion der A. poplitea mit Ersatz
38.36.16↔	Resektion der A. mesenterialis mit Anastomose	38.48.13↔	Resektion von Arterien des Unterschenkels mit Ersatz
38.36.17↔	Resektion der A. iliaca mit Anastomose	38.48.99↔	Resektion von Arterien der unteren Extremität mit Ersatz, sonstige
38.36.19↔	Resektion von viszeralen Arterien mit Anastomose, sonstige	38.61↔	Sonstige Exzision von intrakraniellen Gefässen
38.36.99↔	Resektion von abdominalen Arterien mit Anastomose, sonstige	38.62↔	Sonstige Exzision von Gefässen an Kopf und Hals
38.37.00↔	Resektion von abdominalen Venen mit Anastomose, n.n.bez.	38.63.00↔	Sonstige Exzision von Gefässen der oberen Extremität, n.n.bez.
38.37.10↔	Resektion von tiefen abdominalen Venen mit Anastomose, n.n.bez.	38.63.10↔	Sonstige Exzision von Arterien der oberen Extremität, n.n.bez.
38.37.11↔	Resektion der V. cava inferior mit Anastomose	38.63.11↔	Sonstige Exzision von Arterien der Hand
38.37.12↔	Resektion der V. iliaca mit Anastomose	38.63.19↔	Sonstige Exzision von Arterien der oberen Extremität, sonstige
38.37.19↔	Resektion von tiefen abdominalen Venen mit Anastomose, sonstige	38.63.20↔	Sonstige Exzision von Venen der oberen Extremität, n.n.bez.
38.37.99↔	Resektion von abdominalen Venen mit Anastomose, sonstige	38.63.21↔	Sonstige Exzision von tiefen Venen der oberen Extremität
38.38.00↔	Resektion von Arterien der unteren Extremität mit Anastomose, n.n.bez.	38.63.29↔	Sonstige Exzision von Venen der oberen Extremität, sonstige
38.38.10↔	Resektion der A. femoralis mit Anastomose (communis) (superficialis)	38.63.99↔	Sonstige Exzision von Gefässen der oberen Extremität, sonstige
38.38.11↔	Resektion der A. profunda femoris mit Anastomose	38.64.00↔	Sonstige Exzision der Aorta, n.n.bez.
38.38.12↔	Resektion der A. poplitea mit Anastomose	38.64.10↔	Sonstige Exzision der thorakalen Aorta
38.38.99↔	Resektion von Arterien der unteren Extremität mit Anastomose, sonstige	38.64.20↔	Sonstige Exzision der Aorta abdominalis
38.41↔	Resektion von intrakraniellen Blutgefässen mit Ersatz	38.64.99↔	Sonstige Exzision der Aorta, sonstige
38.42↔	Resektion von anderen Blutgefässen an Kopf und Hals mit Ersatz	38.65.00↔	Sonstige Exzision von thorakalen Gefässen, n.n.bez.
38.43.00↔	Resektion von Blutgefässen der oberen Extremität mit Ersatz, n.n.bez.	38.65.10↔	Sonstige Exzision von thorakalen Arterien
38.43.10↔	Resektion von Arterien der oberen Extremität mit Ersatz	38.65.20↔	Sonstige Exzision von thorakalen Venen, n.n.bez.
38.43.11↔	Resektion der A. axillaris mit Ersatz	38.65.21↔	Sonstige Exzision der V. cava superior
38.43.20↔	Resektion von Venen der oberen Extremität mit Ersatz, n.n.bez.	38.65.22↔	Sonstige Exzision von sonstigen tiefen thorakalen Venen
38.43.21↔	Resektion der V. axillaris mit Ersatz	38.65.29↔	Sonstige Exzision von thorakalen Venen, sonstige
38.43.28↔	Resektion von sonstigen tiefen Venen der oberen Extremität mit Ersatz	38.65.99↔	Sonstige Exzision von thorakalen Gefässen, sonstige
38.43.29↔	Resektion von Venen der oberen Extremität mit Ersatz, sonstige	38.66.00↔	Sonstige Exzision von abdominalen Arterien, n.n.bez.
38.43.99↔	Resektion von Blutgefässen der oberen Extremität mit Ersatz, sonstige	38.66.10↔	Sonstige Exzision von viszeralen Arterien, n.n.bez.
38.44.00↔	Resektion der Aorta abdominalis mit Ersatz, n.n.bez.	38.66.11↔	Sonstige Exzision des Truncus coeliacus
38.44.10↔	Resektion der Aorta abdominalis, suprarenal mit Ersatz	38.66.12↔	Sonstige Exzision der A. gastrica
38.44.11↔	Resektion der Aorta abdominalis, infrarenal mit Ersatz	38.66.13↔	Sonstige Exzision der A. hepatica
		38.66.14↔	Sonstige Exzision der A. lienalis
		38.66.15↔	Sonstige Exzision der A. renalis
		38.66.16↔	Sonstige Exzision der A. mesenterialis
		38.66.17↔	Sonstige Exzision der A. lumbalis
		38.66.18↔	Sonstige Exzision der A. iliaca
		38.66.19↔	Sonstige Exzision viszeraler Arterien, sonstige
		38.66.99↔	Sonstige Exzision abdominalen Arterien, sonstige
		38.67.00↔	Sonstige Exzision von abdominalen Venen, n.n.bez.
		38.67.10↔	Sonstige Exzision von tiefen abdominalen Venen, n.n.bez.
		38.67.11↔	Sonstige Exzision der V. cava inferior

38.67.12↔	Sonstige Exzision der V. iliaca	39.10↔	Intra-abdominaler venöser Shunt, n.n.bez.
38.67.19↔	Sonstige Exzision von tiefen abdominalen Venen, sonstige	39.11.00↔	Anlage und Revision portosystemischer Shunt, TIPSS, n.n.bez.
38.67.99↔	Sonstige Exzision von abdominalen Venen, sonstige	39.11.11↔	Anlage portosystemischer Shunt, Einsatz von perkutaner (Ballon-)Angioplastie
38.68.00↔	Sonstige Exzision von Arterien der unteren Extremität, n.n.bez.	39.11.12↔	Anlage portosystemischer Shunt, Perkutane Thrombolysen und Thrombektomie
38.68.10↔	Sonstige Exzision von Arterien des Oberschenkels	39.11.13↔	Anlage portosystemischer Shunt, Einsatz von Stent
38.68.20↔	Sonstige Exzision von Arterien des Unterschenkels und des Fusses	39.11.21↔	Revision portosystemischer Shunt, perkutaner Verschluss
38.68.99↔	Sonstige Exzision von Arterien der unteren Extremität, sonstige	39.11.22↔	Revision portosystemischer Shunt, Einsatz von Stenteinlage
38.7x.10↔	Unterbrechung der Vena cava, offen chirurgisch, n.n.bez.	39.11.23↔	Revision portosystemischer Shunt, Einsatz von perkutaner Thrombektomie und Thrombolysen
38.7x.11↔	Einsetzen eines Antiembolie-Schirmes in die Vena cava, offen chirurgisch	39.11.24↔	Revision portosystemischer Shunt, Durchführung von perkutaner Verkleinerung eines bestehenden portosystemischen Shunts
38.7x.12↔	Entfernung eines Antiembolie-Schirmes in der Vena cava, offen chirurgisch	39.11.99↔	Anlage und Revision portosystemischer Shunt, TIPSS, sonstige
38.7x.13↔	Ligatur oder Plikatur der Vena cava, offen chirurgisch	39.19↔	Intra-abdominaler venöser Shunt, sonstige
38.7x.19↔	Unterbrechung der Vena cava, offen chirurgisch, sonstige	39.22.00↔	Bypass zwischen Aorta, A. subclavia und A. carotis, n.n.bez.
38.81↔	Sonstiger chirurgischer Verschluss von intrakraniellen Gefässen	39.22.10↔	Bypass an der A. carotis, n.n.bez.
38.82.00↔	Sonstiger chirurgischer Verschluss von Gefässen am Kopf und Hals, n.n.bez.	39.22.11↔	Bypass zwischen A. carotis und A. carotis
38.82.10↔	Sonstiger chirurgischer Verschluss von extrakraniellen Arterien an Kopf und Hals	39.22.12↔	Bypass zwischen A. carotis und A. vertebralis
38.82.20↔	Sonstiger chirurgischer Verschluss von extrakraniellen Venen an Kopf und Hals, n.n.bez.	39.22.13↔	Bypass zwischen A. carotis und A. subclavia
38.82.21↔	Sonstiger chirurgischer Verschluss der V. jugularis	39.22.14↔	Bypass zwischen A. carotis und Aorta
38.82.22↔	Sonstiger chirurgischer Verschluss von sonstigen tiefen extrakraniellen Venen an Kopf und Hals	39.22.19↔	Bypass an der A. carotis, sonstige
38.82.29↔	Sonstiger chirurgischer Verschluss von extrakraniellen Venen an Kopf und Hals, sonstige	39.22.20↔	Bypass an der A. subclavia, n.n.bez.
38.82.99↔	Sonstiger chirurgischer Verschluss von Gefässen am Kopf und Hals, sonstige	39.22.21↔	Bypass zwischen A. subclavia und Aorta
38.84.00↔	Sonstiger chirurgischer Verschluss der Aorta, n.n.bez.	39.22.29↔	Bypass an der A. subclavia, sonstige
38.84.10↔	Sonstiger chirurgischer Verschluss der thorakalen Aorta	39.22.99↔	Bypass zwischen Aorta, A. subclavia und A. carotis, sonstige
38.84.20↔	Sonstiger chirurgischer Verschluss der Aorta abdominalis	39.23↔	Sonstiger intrathorakaler, vaskulärer Shunt oder Bypass
38.84.31↔	Ligatur des Ductus arteriosus apertus	39.24↔	Aorto-renaler Bypass
38.84.99↔	Sonstiger chirurgischer Verschluss der Aorta, sonstige	39.25.00↔	Aorto-iliaco-femorale Bypass, n.n.bez.
38.85.00↔	Sonstiger chirurgischer Verschluss von anderen thorakalen Gefässen, n.n.bez.	39.25.10↔	Aorto-iliaco-femorale Bypass, aortal, n.n.bez.
38.85.10↔	Sonstiger chirurgischer Verschluss von anderen thorakalen Arterien, n.n.bez.	39.25.11↔	Aorto-iliakaler Bypass
38.85.11↔	Sonstiger chirurgischer Verschluss der A. subclavia	39.25.12↔	Aorto-femorale Bypass
38.85.12↔	Sonstiger chirurgischer Verschluss der A. pulmonalis	39.25.13↔	Aorto-popliteale Bypass
38.85.13↔	Sonstiger chirurgischer Verschluss des Truncus brachiocephalicus	39.25.14↔	Aorto-crurale Bypass
38.85.19↔	Sonstiger chirurgischer Verschluss von anderen thorakalen Arterien, sonstige	39.25.19↔	Aorto-iliaco-femorale Bypass, aortal, sonstige
38.85.20↔	Sonstiger chirurgischer Verschluss von thorakalen Venen, n.n.bez.	39.25.20↔	Iliaco-femorale Bypass, n.n.bez.
38.85.21↔	Sonstiger chirurgischer Verschluss der V. cava superior	39.25.21↔	Ilio-iliakaler Bypass
38.85.22↔	Sonstiger chirurgischer Verschluss der V. pulmonalis	39.25.22↔	Ilio-femorale Bypass
38.85.23↔	Sonstiger chirurgischer Verschluss der V. subclavia	39.25.23↔	Ilio-popliteale Bypass
38.85.28↔	Sonstiger chirurgischer Verschluss von sonstigen tiefen thorakalen Venen	39.25.24↔	Ilio-crurale Bypass
38.85.29↔	Sonstiger chirurgischer Verschluss von thorakalen Venen, sonstige	39.25.29↔	Iliaco-femorale Bypass, sonstige
38.85.99↔	Sonstiger chirurgischer Verschluss von anderen thorakalen Gefässen, sonstige	39.25.30↔	Obturator-Bypass (extraanatomisch)
38.88↔	Sonstiger chirurgischer Verschluss von Arterien der unteren Extremität	39.25.99↔	Aorto-iliaco-femorale Bypass, sonstige
39.0x.00↔	Shunt einer systemischen Arterie zur Pulmonalarterie, n.n.bez.	39.26.00↔	Sonstiger intra-abdominaler Gefäss-Shunt oder -Bypass, n.n.bez.
39.0x.10↔	Anastomose zwischen A. subclavia und A. pulmonalis (Blalock-Taussig)	39.26.10↔	Sonstiger intra-abdominaler Gefäss-Shunt oder -Bypass, Viszeralarterien
39.0x.11↔	Anastomose zwischen Aorta und A. pulmonalis dextra (Waterston-Cooley)	39.26.11↔	Sonstiger intra-abdominaler Gefäss-Shunt oder -Bypass, Aorta
39.0x.12↔	Anastomose zwischen Aorta descendens und A. pulmonalis sinistra (Potts-Smith)	39.26.12↔	Sonstiger intra-abdominaler Gefäss-Shunt oder -Bypass, A. renalis
39.0x.13↔	Anastomose zwischen A. pulmonalis sinistra und A. pulmonalis dextra	39.26.19↔	Sonstiger intra-abdominaler Gefäss-Shunt oder -Bypass, sonstige Viszeralarterien
39.0x.20↔	Prothesenshunt zwischen A. pulmonalis und Aorta, zentral	39.26.99↔	Sonstiger intra-abdominaler Gefäss-Shunt oder -Bypass, sonstige
39.0x.21↔	Prothesenshunt zwischen A. pulmonalis und Aorta, peripher	39.27.00↔	Arteriovenöser Shunt für Hämodialyse, n.n.bez.
39.0x.23↔	Pulmonalarterielles Banding	39.27.09↔	Arteriovenöser Shunt für Hämodialyse, sonstige
39.0x.24↔	Shunt einer systemischen Arterie zur Pulmonalarterie, Damus-Kay-Stansel-Operation	39.27.10↔	Anlegen einer AV-Fistel für Hämodialyse
39.0x.99↔	Shunt einer systemischen Arterie zur Pulmonalarterie, sonstige	39.27.11↔	Anlegen einer AV-Fistel mit allogenen oder alloplastischem Material für Hämodialyse
		39.27.12↔	Anlegen einer AV-Fistel mittels einer Hybridprothese aus zwei Komponenten, perkutan-transluminale Implantation der venösen Komponente sowie offen chirurgische Implantation des arteriellen Grafts
		39.29.00↔	Sonstiger (peripherer) Gefäss-Shunt oder -Bypass, n.n.bez.
		39.29.10↔	Gefäss-Shunt oder Bypass an Arterien der unteren Extremität, n.n.bez.
		39.29.11↔	Femorofemorale Gefäss-Shunt oder -Bypass
		39.29.12↔	Femoropopliteale Gefäss-Shunt oder -Bypass
		39.29.13↔	Femorocrurale Gefäss-Shunt oder -Bypass
		39.29.14↔	Femoropedale Gefäss-Shunt oder -Bypass



39.29.15↔	Popliteocrural und popliteopedaler Gefäss-Shunt oder -Bypass	39.54.99↔	Re-entry Operation, sonstige
39.29.16↔	Gefäss-Shunt oder Bypass an Arterien des Unterschenkels und des Fusses	39.55↔	Reimplantation eines aberrierenden Nierengefässes
39.29.19↔	Gefäss-Shunt oder Bypass an Arterien der unteren Extremität, sonstige	39.56.00↔	Plastische Rekonstruktion eines Blutgefässes mit Gewebe-Patch, n.n.bez.
39.29.20↔	Gefäss-Shunt oder Bypass an Arterien der oberen Extremität	39.56.10↔	Plastische Rekonstruktion von Gefässen an Kopf und Hals mit Gewebe-Patch, n.n.bez.
39.29.30↔	Sonstiger (peripherer) Gefäss-Shunt oder -Bypass, extraanatomisch, n.n.bez.	39.56.11↔	Plastische Rekonstruktion von intrakraniellen Gefässen mit Gewebe-Patch
39.29.31↔	Subclaviafemoraler Gefäss-Shunt oder Bypass	39.56.12↔	Plastische Rekonstruktion der V. jugularis mit Gewebe-Patch
39.29.32↔	Axillofemoraler Gefäss-Shunt oder Bypass	39.56.19↔	Plastische Rekonstruktion von Gefässen an Kopf und Hals mit Gewebe-Patch, sonstige
39.29.33↔	Femorofemoraler Cross-over-Bypass	39.56.20↔	Plastische Rekonstruktion von Gefässen der oberen Extremität mit Gewebe-Patch, n.n.bez.
39.29.39↔	Sonstiger (peripherer) Gefäss-Shunt oder -Bypass, extraanatomisch, sonstige	39.56.21↔	Plastische Rekonstruktion von Arterien der oberen Extremität mit Gewebe-Patch
39.29.40↔	Gefäss-Shunt oder -Bypass an Venen	39.56.22↔	Plastische Rekonstruktion der V. subclavia, V. axillaris und V. brachiocephalica mit Gewebe-Patch
39.29.80↔	Temporärer intraoperativer Shunt, n.n.bez.	39.56.23↔	Plastische Rekonstruktion von sonstigen tiefen Venen der oberen Extremitäten mit Gewebe-Patch
39.29.81↔	Temporärer intraoperativer Shunt, arterioarteriell	39.56.29↔	Plastische Rekonstruktion von Gefässen der oberen Extremität mit Gewebe-Patch, sonstige
39.29.82↔	Temporärer intraoperativer Shunt, arteriovenös	39.56.30↔	Plastische Rekonstruktion von thorakalen Gefässen mit Gewebe-Patch, n.n.bez.
39.29.89↔	Temporärer intraoperativer Shunt, sonstige	39.56.31↔	Plastische Rekonstruktion der thorakalen Aorta mit Gewebe-Patch
39.29.99↔	Sonstiger (peripherer) Gefäss-Shunt oder -Bypass, sonstige	39.56.32↔	Plastische Rekonstruktion der V. pulmonalis mit Gewebe-Patch
39.31.00↔	Naht einer Arterie, n.n.bez.	39.56.33↔	Plastische Rekonstruktion der V. cava superior mit Gewebe-Patch
39.31.10↔	Naht einer Arterie an Kopf und Hals, n.n.bez.	39.56.39↔	Plastische Rekonstruktion von thorakalen Gefässen mit Gewebe-Patch, sonstige
39.31.11↔	Naht einer intrakraniellen Arterie	39.56.40↔	Plastische Rekonstruktion abdominaler Arterien mit Gewebe-Patch, n.n.bez.
39.31.19↔	Naht einer Arterie an Kopf und Hals, sonstige	39.56.41↔	Plastische Rekonstruktion der abdominalen Aorta mit Gewebe-Patch
39.31.20↔	Naht einer Arterie des Oberarms, n.n.bez.	39.56.42↔	Plastische Rekonstruktion des Truncus coeliacus mit Gewebe-Patch
39.31.21↔	Naht der A. axillaris	39.56.43↔	Plastische Rekonstruktion der A. gastrica mit Gewebe-Patch
39.31.22↔	Naht der A. brachialis	39.56.44↔	Plastische Rekonstruktion der A. hepatica mit Gewebe-Patch
39.31.29↔	Naht einer Arterie des Oberarms, sonstige	39.56.45↔	Plastische Rekonstruktion der A. lienalis mit Gewebe-Patch
39.31.30↔	Naht einer Arterie des Unterarms	39.56.46↔	Plastische Rekonstruktion der A. renalis mit Gewebe-Patch
39.31.40↔	Naht einer Arterie der Hand	39.56.47↔	Plastische Rekonstruktion der A. mesenterica mit Gewebe-Patch
39.31.50↔	Naht einer Arterie der unteren Extremität	39.56.48↔	Plastische Rekonstruktion der A. iliaca mit Gewebe-Patch
39.31.60↔	Naht der Aorta, n.n.bez.	39.56.49↔	Plastische Rekonstruktion abdominaler Arterien mit Gewebe-Patch, sonstige
39.31.61↔	Naht der thorakalen Aorta	39.56.50↔	Plastische Rekonstruktion abdominaler Venen mit Gewebe-Patch, n.n.bez.
39.31.62↔	Naht der abdominalen Aorta	39.56.51↔	Plastische Rekonstruktion der V. cava inferior mit Gewebe-Patch
39.31.69↔	Naht der Aorta, sonstige	39.56.52↔	Plastische Rekonstruktion der V. iliaca mit Gewebe-Patch
39.31.70↔	Naht von sonstigen thorakalen Arterien, n.n.bez.	39.56.59↔	Plastische Rekonstruktion abdominaler Venen mit Gewebe-Patch, sonstige
39.31.71↔	Naht der A. pulmonalis	39.56.60↔	Plastische Rekonstruktion von Gefässen der unteren Extremität mit Gewebe-Patch, n.n.bez.
39.31.72↔	Naht des Truncus brachiocephalicus	39.56.61↔	Plastische Rekonstruktion von Arterien der unteren Extremität mit Gewebe-Patch
39.31.73↔	Naht der A. subclavia	39.56.62↔	Plastische Rekonstruktion der V. femoralis und V. poplitea mit Gewebe-Patch
39.31.79↔	Naht von thorakalen Arterien, sonstige	39.56.63↔	Plastische Rekonstruktion von sonstigen tiefen Venen der unteren Extremitäten mit Gewebe-Patch
39.31.80↔	Naht von abdominalen Arterien, n.n.bez.	39.56.64↔	Plastische Rekonstruktion von oberflächlichen Venen des Oberschenkels mit Gewebe-Patch
39.31.81↔	Naht des Truncus coeliacus	39.56.69↔	Plastische Rekonstruktion von Gefässen der unteren Extremität mit Gewebe-Patch, sonstige
39.31.82↔	Naht der A. gastrica	39.56.99↔	Plastische Rekonstruktion eines Blutgefässes mit Gewebe-Patch, sonstige
39.31.83↔	Naht der A. hepatica	39.57.00↔	Plastische Rekonstruktion mit synthetischem Patch Graft, n.n.bez.
39.31.84↔	Naht der A. lienalis	39.57.10↔	Plastische Rekonstruktion von Gefässen an Kopf und Hals mit synthetischem Patch Graft, n.n.bez.
39.31.85↔	Naht der A. renalis	39.57.11↔	Plastische Rekonstruktion von intrakraniellen Gefässen mit synthetischem Patch Graft
39.31.86↔	Naht der A. mesenterialis		
39.31.87↔	Naht der A. lumbalis		
39.31.88↔	Naht der A. iliaca		
39.31.89↔	Naht von abdominalen Arterien, sonstige		
39.31.99↔	Naht einer Arterie, sonstige		
39.41↔	Stillung einer Blutung nach vaskulärem Eingriff		
39.51.00↔	Aneurysma-Clipping, n.n.bez.		
39.51.11↔	Aneurysma-Clipping intrakraniell		
39.51.99↔	Aneurysma-Clipping, sonstige		
39.52.00↔	Sonstige Korrektur eines Aneurysmas, n.n.bez.		
39.52.10↔	Sonstige Korrektur eines Aneurysmas von Blutgefässen an Kopf und Hals, n.n.bez.		
39.52.11↔	Sonstige Korrektur eines Aneurysmas von intrakraniellen Blutgefässen		
39.52.19↔	Sonstige Korrektur eines Aneurysmas von Blutgefässen an Kopf und Hals, sonstige		
39.52.20↔	Sonstige Korrektur eines Aneurysmas der Aorta, n.n.bez.		
39.52.21↔	Sonstige offen chirurgische Korrektur eines Aneurysmas der Aorta ascendens, des Aortenbogens und der thorakalen Aorta		
39.52.22↔	Sonstige offen chirurgische Korrektur eines Aneurysmas der Aorta abdominalis		
39.52.29↔	Sonstige Korrektur eines Aneurysmas der Aorta, sonstige		
39.53↔	Verschluss einer arteriovenösen Fistel		
39.54.00↔	Re-entry Operation, n.n.bez.		
39.54.10↔	Re-entry Operation, thorakale Aorta		
39.54.20↔	Re-entry Operation, Aorta abdominalis		

39.57.12↔	Plastische Rekonstruktion von extrakraniellen Arterien an Kopf und Hals mit synthetischem Patch Graft	39.59.12↔	Transposition von sonstigen extrakraniellen Arterien an Kopf und Hals
39.57.13↔	Plastische Rekonstruktion der V. jugularis mit synthetischem Patch Graft	39.59.13↔	Transposition von Arterien der oberen Extremität
39.57.19↔	Plastische Rekonstruktion von Gefässen an Kopf und Hals mit synthetischem Patch Graft, sonstige	39.59.14↔	Transposition von thorakalen Arterien
39.57.20↔	Plastische Rekonstruktion von Gefässen der oberen Extremität mit synthetischem Patch Graft, n.n.bez.	39.59.15↔	Transposition der A. gastrica, A. hepatica und A. lienalis
39.57.21↔	Plastische Rekonstruktion von Arterien der oberen Extremität mit synthetischem Patch Graft	39.59.16↔	Transposition der A. renalis
39.57.22↔	Plastische Rekonstruktion der V. subclavia, V. axillaris und V. brachiocephalica mit synthetischem Patch Graft	39.59.17↔	Transposition der A. mesenterica
39.57.23↔	Plastische Rekonstruktion von sonstigen tiefen Venen der oberen Extremitäten mit synthetischem Patch Graft	39.59.18↔	Transposition sonstiger viszeraler Arterien
39.57.29↔	Plastische Rekonstruktion von Gefässen der oberen Extremität mit synthetischem Patch Graft, sonstige	39.59.19↔	Transposition der A. iliaca
39.57.30↔	Plastische Rekonstruktion von thorakalen Gefässen mit synthetischem Patch Graft, n.n.bez.	39.59.20↔	Transposition von sonstigen abdominalen Arterien
39.57.31↔	Plastische Rekonstruktion der thorakalen Aorta mit synthetischem Patch Graft	39.59.21↔	Transposition von Arterien der unteren Extremität
39.57.32↔	Plastische Rekonstruktion der V. pulmonalis mit synthetischem Patch Graft	39.59.29↔	Transposition von Arterien, sonstige
39.57.33↔	Plastische Rekonstruktion der V. cava superior mit synthetischem Patch Graft	39.59.30↔	Sonstige plastische Rekonstruktion von Gefässen an Kopf und Hals, n.n.bez.
39.57.39↔	Plastische Rekonstruktion von thorakalen Gefässen mit synthetischem Patch Graft, sonstige	39.59.31↔	Sonstige plastische Rekonstruktion eines intrakraniellen Gefässes
39.57.40↔	Plastische Rekonstruktion abdominaler Arterien mit synthetischem Patch Graft, n.n.bez.	39.59.32↔	Sonstige plastische Rekonstruktion der extrakraniellen A. vertebralis
39.57.41↔	Plastische Rekonstruktion der abdominalen Aorta mit synthetischem Patch Graft	39.59.33↔	Sonstige plastische Rekonstruktion von extrakraniellen Arterien an Kopf und Hals, sonstige
39.57.42↔	Plastische Rekonstruktion des Truncus coeliacus mit synthetischem Patch Graft	39.59.34↔	Sonstige plastische Rekonstruktion der V. jugularis
39.57.43↔	Plastische Rekonstruktion der A. gastrica mit synthetischem Patch Graft	39.59.39↔	Sonstige plastische Rekonstruktion von Gefässen an Kopf und Hals, sonstige
39.57.44↔	Plastische Rekonstruktion der A. hepatica mit synthetischem Patch Graft	39.59.40↔	Sonstige plastische Rekonstruktion von Gefässen der oberen Extremität, n.n.bez.
39.57.45↔	Plastische Rekonstruktion der A. lienalis mit synthetischem Patch Graft	39.59.41↔	Sonstige plastische Rekonstruktion von Arterien der oberen Extremität
39.57.46↔	Plastische Rekonstruktion der A. renalis mit synthetischem Patch Graft	39.59.42↔	Sonstige plastische Rekonstruktion der V. subclavia, V. axillaris und V. brachiocephalica
39.57.47↔	Plastische Rekonstruktion der A. mesenterica mit synthetischem Patch Graft	39.59.48↔	Sonstige plastische Rekonstruktion von sonstigen tiefen Venen der oberen Extremität
39.57.48↔	Plastische Rekonstruktion der A. iliaca mit synthetischem Patch Graft	39.59.49↔	Sonstige plastische Rekonstruktion von Gefässen der oberen Extremität, sonstige
39.57.49↔	Plastische Rekonstruktion abdominaler Arterien mit synthetischem Patch Graft, sonstige	39.59.50↔	Sonstige plastische Rekonstruktion von thorakalen Gefässen, n.n.bez.
39.57.50↔	Plastische Rekonstruktion abdominaler Venen mit synthetischem Patch Graft, n.n.bez.	39.59.51↔	Sonstige plastische Rekonstruktion der thorakalen Aorta
39.57.51↔	Plastische Rekonstruktion der V. cava inferior mit synthetischem Patch Graft	39.59.52↔	Sonstige plastische Rekonstruktion der A. pulmonalis
39.57.52↔	Plastische Rekonstruktion der V. iliaca mit synthetischem Patch Graft	39.59.53↔	Sonstige plastische Rekonstruktion von thorakalen Arterien, sonstige
39.57.59↔	Plastische Rekonstruktion abdominaler Venen mit synthetischem Patch Graft, sonstige	39.59.54↔	Sonstige plastische Rekonstruktion der V. pulmonalis
39.57.60↔	Plastische Rekonstruktion von Gefässen der unteren Extremität mit synthetischem Patch Graft, n.n.bez.	39.59.55↔	Sonstige plastische Rekonstruktion der V. cava superior
39.57.61↔	Plastische Rekonstruktion von Arterien der unteren Extremität mit synthetischem Patch Graft	39.59.59↔	Sonstige plastische Rekonstruktion von thorakalen Gefässen, sonstige
39.57.62↔	Plastische Rekonstruktion der V. femoralis und V. poplitea mit synthetischem Patch Graft	39.59.60↔	Sonstige plastische Rekonstruktion von abdominalen Arterien, n.n.bez.
39.57.63↔	Plastische Rekonstruktion von sonstigen tiefen Venen der unteren Extremitäten mit synthetischem Patch Graft	39.59.61↔	Sonstige plastische Rekonstruktion der abdominalen Aorta
39.57.64↔	Plastische Rekonstruktion von oberflächlichen Venen des Oberschenkels mit synthetischem Patch Graft	39.59.62↔	Sonstige plastische Rekonstruktion des Truncus coeliacus
39.57.69↔	Plastische Rekonstruktion von Gefässen der unteren Extremität mit synthetischem Patch Graft, sonstige	39.59.63↔	Sonstige plastische Rekonstruktion der A. gastrica
39.57.99↔	Plastische Rekonstruktion mit synthetischem Patch Graft, sonstige	39.59.64↔	Sonstige plastische Rekonstruktion A. hepatica
39.58↔	Plastische Rekonstruktion eines Blutgefässes mit Patch Graft n.n.bez.	39.59.65↔	Sonstige plastische Rekonstruktion der A. lienalis
39.59.10↔	Transposition von Arterien, n.n.bez.	39.59.66↔	Sonstige plastische Rekonstruktion der A. renalis
39.59.11↔	Transposition der extrakraniellen A. vertebralis	39.59.67↔	Sonstige plastische Rekonstruktion der A. mesenterica
		39.59.68↔	Sonstige plastische Rekonstruktion der A. iliaca
		39.59.69↔	Sonstige plastische Rekonstruktion von abdominalen Arterien, sonstige
		39.59.70↔	Sonstige plastische Rekonstruktion von abdominalen Venen, n.n.bez.
		39.59.71↔	Sonstige plastische Rekonstruktion der V. cava inferior
		39.59.72↔	Sonstige plastische Rekonstruktion der V. iliaca
		39.59.79↔	Sonstige plastische Rekonstruktion von abdominalen Venen, sonstige
		39.59.80↔	Sonstige plastische Rekonstruktion von Gefässen der unteren Extremität, n.n.bez.
		39.59.81↔	Sonstige plastische Rekonstruktion von Arterien der unteren Extremität
		39.59.82↔	Sonstige plastische Rekonstruktion der V. femoralis
		39.59.83↔	Sonstige plastische Rekonstruktion der V. poplitea
		39.59.88↔	Sonstige plastische Rekonstruktion von sonstigen tiefen Venen der unteren Extremität
		39.59.89↔	Sonstige plastische Rekonstruktion von Gefässen der unteren Extremität, sonstige

39.59.90↔	Sonstige plastische Rekonstruktion eines Gefässes, Venenklappenplastik	39.79.12↔	Endovaskuläre Implantation eines Grafts an Gefässen des Beckens
39.71.00↔	Endovaskuläre Implantation eines Grafts in Aorta abdominalis, n.n.bez.	39.79.13↔	Endovaskuläre Implantation eines Grafts an abdominalen Gefässen
39.71.10↔	Endovaskuläre Implantation eines Grafts in Aorta abdominalis, aortobiliakal, ohne Fenestrierung oder Seitenarm	39.79.19↔	Endovaskuläre Implantation eines Grafts an sonstigen Gefässen, sonstige
39.71.11↔	Endovaskuläre Implantation eines Grafts in Aorta abdominalis, aortobiliakal, mit Fenestrierung oder Seitenarm	39.79.20↔	Coil-Embolisation oder -Verschluss von sonstigen Gefässen, n.n.bez.
39.71.12↔	Endovaskuläre Implantation eines Grafts in Aorta abdominalis, Bifurkationsprothese, aortobiliakal, ohne Fenestrierung oder Seitenarm	39.79.21↔	Coil-Embolisation oder -Verschluss von Gefässen der oberen Extremitäten
39.71.13↔	Endovaskuläre Implantation eines Grafts in Aorta abdominalis, Bifurkationsprothese, aortobiliakal, mit Fenestrierung oder Seitenarm	39.79.22↔	Coil-Embolisation oder -Verschluss der Aorta
39.71.14↔	Endovaskuläre Implantation eines Grafts in Aorta abdominalis, Rohrprothese, aortal, ohne Fenestrierung oder Seitenarm	39.79.24↔	Coil-Embolisation oder -Verschluss von thorakalen Gefässen
39.71.15↔	Endovaskuläre Implantation eines Grafts in Aorta abdominalis, Rohrprothese, aortal, mit Fenestrierung oder Seitenarm	39.79.25↔	Coil-Embolisation oder -Verschluss von viszeralen Gefässen
39.71.99↔	Endovaskuläre Implantation eines Grafts in Aorta abdominalis, sonstige	39.79.26↔	Coil-Embolisation oder -Verschluss von abdominalen Gefässen
39.72.00↔	Endovaskuläre plastische Rekonstruktion oder Okklusion von Gefässen am Kopf und Hals, n.n.bez.	39.79.27↔	Coil-Embolisation oder -Verschluss von Gefässen der unteren Extremitäten
39.72.10↔	Selektive Embolisation von intrakraniellen Gefässen, n.n.bez.	39.79.28↔	Coil-Embolisation oder -Verschluss von spinalen Gefässen
39.72.11↔	Selektive Embolisation von intrakraniellen Gefässen mit Partikeln oder Metallspiralen	39.79.29↔	Coil-Embolisation oder -Verschluss von sonstigen Gefässen, sonstige
39.72.12↔	Selektive Embolisation von intrakraniellen Gefässen mit embolisierenden Flüssigkeiten, ablösbaren Ballons oder Schirmen	39.79.30↔	Selektive Embolisation mit embolisierenden Flüssigkeiten von sonstigen Gefässen, n.n.bez.
39.72.13↔	Selektive Embolisation von intrakraniellen Gefässen durch Stents als Flow-Diverter	39.79.31↔	Selektive Embolisation mit embolisierenden Flüssigkeiten von Gefässen der oberen Extremitäten
39.72.14↔	Selektive Embolisation von intrakraniellen Gefässen mit adhäsivem Embolisat	39.79.32↔	Selektive Embolisation mit embolisierenden Flüssigkeiten der Aorta
39.72.19↔	Selektive Embolisation von intrakraniellen Gefässen, sonstige	39.79.34↔	Selektive Embolisation mit embolisierenden Flüssigkeiten von thorakalen Gefässen
39.72.20↔	Selektive Embolisation von extrakraniellen Gefässen des Kopfes und des Halses, n.n.bez.	39.79.35↔	Selektive Embolisation mit embolisierenden Flüssigkeiten von viszeralen Gefässen
39.72.21↔	Selektive Embolisation von extrakraniellen Gefässen des Kopfes und des Halses mit Partikeln oder Metallspiralen	39.79.36↔	Selektive Embolisation mit embolisierenden Flüssigkeiten von abdominalen Gefässen
39.72.22↔	Selektive Embolisation von extrakraniellen Gefässen des Kopfes und des Halses mit embolisierenden Flüssigkeiten, ablösbaren Ballons oder Schirmen	39.79.38↔	Selektive Embolisation mit embolisierenden Flüssigkeiten von spinalen Gefässen
39.72.24↔	Selektive Embolisation von extrakraniellen Gefässen des Kopfes und des Halses mit adhäsivem Embolisat	39.79.39↔	Selektive Embolisation mit embolisierenden Flüssigkeiten von sonstigen Gefässen, sonstige
39.72.29↔	Selektive Embolisation von extrakraniellen Gefässen des Kopfes und des Halses, sonstige	39.79.40↔	Selektive Embolisation mit ablösbaren Ballons von sonstigen Gefässen, n.n.bez.
39.72.30↔	Perkutan-transluminale Embolisation einer Gefässmissbildung durch Mikrokatheter, n.n.bez.	39.79.41↔	Selektive Embolisation mit ablösbaren Ballons von Gefässen der oberen Extremitäten
39.72.31↔	Perkutan-transluminale Embolisation einer Gefässmissbildung durch Mikrokatheter, Verwendung von einem Mikrokatheter	39.79.42↔	Selektive Embolisation mit ablösbaren Ballons der Aorta
39.72.32↔	Perkutan-transluminale Embolisation einer Gefässmissbildung durch Mikrokatheter, Verwendung von zwei Mikrokathetern	39.79.44↔	Selektive Embolisation mit ablösbaren Ballons von thorakalen Gefässen
39.72.33↔	Perkutan-transluminale Embolisation einer Gefässmissbildung durch Mikrokatheter, Verwendung von drei Mikrokathetern	39.79.45↔	Selektive Embolisation mit ablösbaren Ballons von viszeralen Gefässen
39.72.34↔	Perkutan-transluminale Embolisation einer Gefässmissbildung durch Mikrokatheter, Verwendung von vier Mikrokathetern	39.79.46↔	Selektive Embolisation mit ablösbaren Ballons von abdominalen Gefässen
39.72.35↔	Perkutan-transluminale Embolisation einer Gefässmissbildung durch Mikrokatheter, Verwendung von fünf Mikrokathetern	39.79.47↔	Selektive Embolisation mit ablösbaren Ballons von spinalen Gefässen
39.72.36↔	Perkutan-transluminale Embolisation einer Gefässmissbildung durch Mikrokatheter, Verwendung von 6 und mehr Mikrokathetern	39.79.48↔	Selektive Embolisation mit ablösbaren Ballons von Gefässen der unteren Extremitäten
39.72.99↔	Endovaskuläre plastische Rekonstruktion oder Okklusion von Gefässen am Kopf und Hals, sonstige	39.79.49↔	Selektive Embolisation mit ablösbaren Ballons von sonstigen Gefässen, sonstige
39.73.00↔	Endovaskuläre Implantation eines Graft an der thorakalen Aorta, n.n.bez.	39.79.50↔	Selektive Embolisation mit Schirmen von sonstigen Gefässen, n.n.bez.
39.73.10↔	Endovaskuläre Implantation eines Grafts in die Aorta thoracica, ohne Fenestrierung oder Seitenarm	39.79.51↔	Selektive Embolisation mit Schirmen von Gefässen der oberen Extremitäten
39.73.11↔	Endovaskuläre Implantation eines Grafts in die Aorta thoracica, mit Fenestrierung oder Seitenarm	39.79.52↔	Selektive Embolisation mit Schirmen der Aorta
39.73.20↔	Endovaskuläre Implantation eines Grafts in die Aorta thoracoabdominalis	39.79.54↔	Selektive Embolisation mit Schirmen von thorakalen Gefässen
39.73.99↔	Endovaskuläre Implantation eines Grafts an der thorakalen Aorta, sonstige	39.79.55↔	Selektive Embolisation mit Schirmen von viszeralen Gefässen
39.79.11↔	Endovaskuläre Implantation eines Grafts an Viszeralgefässen	39.79.56↔	Selektive Embolisation mit Schirmen von abdominalen Gefässen
		39.79.57↔	Selektive Embolisation mit Schirmen von Gefässen der unteren Extremitäten
		39.79.58↔	Selektive Embolisation mit Schirmen von spinalen Gefässen
		39.79.59↔	Selektive Embolisation mit Schirmen von sonstigen Gefässen, sonstige
		39.79.60↔	Selektive Embolisation mit Partikeln von sonstigen Gefässen, n.n.bez.
		39.79.61↔	Selektive Embolisation mit Partikeln von Gefässen der oberen Extremitäten
		39.79.62↔	Selektive Embolisation mit Partikeln der Aorta
		39.79.64↔	Selektive Embolisation mit Partikeln von thorakalen Gefässen
		39.79.65↔	Selektive Embolisation mit Partikeln von viszeralen Gefässen

39.79.66↔	Selektive Embolisation mit Partikeln von abdominalen Gefässen	39.8x.00↔	Operationen am Glomus caroticum, Sinus caroticus und anderen Paraganglien, n.n.bez.
39.79.67↔	Selektive Embolisation mit Partikeln von Gefässen der unteren Extremitäten	39.8x.10↔	Exploration des Glomus caroticum und anderer Paraganglien
39.79.68↔	Selektive Embolisation mit Partikeln von spinalen Gefässen	39.8x.11↔	Exzision des Glomus caroticum und anderer Paraganglien
39.79.69↔	Selektive Embolisation mit Partikeln von sonstigen Gefässen, sonstige	39.8x.21↔	Revision ohne Ersatz eines Impulsgenerators zur Aktivierung des Baroreflexes
39.79.70↔	Kathetertechnischer Verschluss von Arterien mittels Laser, sonstigen Gefässen, n.n.bez.	39.8x.22↔	Entfernen eines Impulsgenerators zur Aktivierung des Baroreflexes
39.79.71↔	Kathetertechnischer Verschluss mittels Laser, an Arterien der oberen Extremitäten	39.8x.30↔	Implantation oder Ersetzen einer (von) Elektrode(n) zur Aktivierung des Baroreflexes
39.79.72↔	Kathetertechnischer Verschluss mittels Laser, an der Aorta	39.8x.31↔	Revision ohne Ersatz einer (von) Elektrode(n) zur Aktivierung des Baroreflexes
39.79.74↔	Kathetertechnischer Verschluss mittels Laser, an thorakalen Gefässen	39.8x.32↔	Entfernen einer (von) Elektrode(n) zur Aktivierung des Baroreflexes
39.79.75↔	Kathetertechnischer Verschluss mittels Laser, an Gefässen der unteren Extremitäten	39.8x.99↔	Operationen am Glomus caroticum, Sinus caroticus und anderen Paraganglien, sonstige
39.79.76↔	Kathetertechnischer Verschluss mittels Laser, an viszeralem Gefässen	39.99.10↔	Aortopexie
39.79.77↔	Kathetertechnischer Verschluss mittels Laser, an abdominalen Gefässen	39.99.20↔	Operationen bei kongenitalen Gefässanomalien, n.n.bez.
39.79.79↔	Kathetertechnischer Verschluss von Arterien mittels Laser, sonstige Gefässe, sonstige	39.99.21↔	Operationen bei kongenitaler Anomalie des Aortenisthmus (Stenose) oder bei unterbrochenem Aortenbogen
39.79.80↔	Kathetertechnischer Verschluss von Arterien mittels Radiofrequenz, sonstige Gefässe, n.n.bez.	39.99.22↔	Operationen bei kongenitalen Anomalien der A. oder V. pulmonalis oder bei A. lusoria
39.79.81↔	Kathetertechnischer Verschluss mittels Radiofrequenz an Arterien der oberen Extremitäten	39.99.23↔	Operationen bei kongenitalen Anomalien der V. cava
39.79.82↔	Kathetertechnischer Verschluss mittels Radiofrequenz an der Aorta	39.99.24↔	Operationen bei kongenitalen Kollateralgefässen und Unifokalisierung
39.79.84↔	Kathetertechnischer Verschluss mittels Radiofrequenz an thorakalen Gefässen	39.99.30↔	Katheterinterventioneller Verschluss des Ductus arteriosus Botalli, n.n.bez.
39.79.85↔	Kathetertechnischer Verschluss mittels Radiofrequenz an Gefässen der unteren Extremitäten	39.99.31↔	Katheterinterventioneller Verschluss des Ductus arteriosus Botalli, mit Coil
39.79.86↔	Kathetertechnischer Verschluss mittels Radiofrequenz an viszeralem Gefässen	39.99.32↔	Katheterinterventioneller Verschluss des Ductus arteriosus Botalli, mit Amplatz-Ductus-Occluder
39.79.87↔	Kathetertechnischer Verschluss mittels Radiofrequenz an abdominalen Gefässen	39.99.38↔	Katheterinterventioneller Verschluss des Ductus arteriosus Botalli, sonstige
39.79.89↔	Kathetertechnischer Verschluss mittels Radiofrequenz an sonstigen Gefässen, sonstige	39.99.39↔	Operationen bei sonstigen kongenitalen Gefässanomalien

## Prozedur F05-5

35.31↔	Papillarmuskeloperation	35.50↔	Korrektur von nicht näher bezeichnetem Herzseptumdefekt mit Prothese
35.32↔	Sehnenfaden-Operation	35.51↔	Korrektur eines Vorhofseptumdefekts mit Prothese, offene Technik
35.35.00↔	Operationen an den Trabeculae carneae cordis, n.n.bez.	35.53↔	Korrektur eines Ventrikelseptumdefekts mit Prothese, offener Zugang
35.35.09↔	Operationen an den Trabeculae carneae cordis, sonstige	35.54↔	Korrektur von Endokardkissendefekten (AV-Kanal) mit Prothese
35.35.10↔	Subvalvuläre fibröse oder muskuläre Resektion an der Aortenklappe	35.60↔	Korrektur eines nicht bezeichneten Herzseptumdefekts mit Bio-Graft
35.36.00↔	Supravalvuläre Resektion, Herzklappe, n.n.bez.	35.61↔	Korrektur eines Vorhofseptumdefekts mit Bio-Graft
35.36.09↔	Supravalvuläre Resektion, Herzklappe, sonstige	35.62↔	Korrektur eines Ventrikelseptumdefekts mit Bio-Graft
35.36.11↔	Supravalvuläre Resektion, Aortenklappe	35.63↔	Korrektur von Endokardkissendefekten (AV-Kanal) mit Bio-Graft
35.36.21↔	Supravalvuläre Resektion, Pulmonalklappe	35.70↔	Sonstige nicht näher bezeichnete Korrektur von nicht näher bezeichneten Herzseptumdefekten
35.39↔	Operationen an herzklappenangrenzenden Strukturen, sonstige	35.71↔	Sonstige nicht näher bezeichnete Korrektur eines Vorhofseptumdefekts
35.41.00↔	Vergrosserung eines bestehenden Vorhofseptumdefekts, n.n.bez.	35.72.00↔	Korrektur eines Ventrikelseptumdefekts, n.n.bez.
35.41.10↔	Vergrosserung eines bestehenden Vorhofseptumdefekts, offene Technik	35.72.10↔	Verschluss eines erworbenen Ventrikelseptumdefekts
35.41.20↔	Vergrosserung eines bestehenden Vorhofseptumdefekts, geschlossene Technik	35.72.99↔	Korrektur eines Ventrikelseptumdefekts, sonstige
35.41.99↔	Vergrosserung eines bestehenden Vorhofseptumdefekts, sonstige	35.73↔	Sonstige und nicht näher bezeichnete Korrektur von Endokardkissendefekten (AV-Kanal)
35.42.00↔	Bildung von Herzseptumdefekten, n.n.bez.	35.81↔	Totalkorrektur einer Fallot-Tetralogie
35.42.10↔	Bildung von Herzseptumdefekten, offene Technik	35.82↔	Totalkorrektur von total falsch mündenden Pulmonalvenen
35.42.20↔	Bildung von Herzseptumdefekten, geschlossene Technik	35.83↔	Totale Rekonstruktion des Truncus arteriosus
35.42.99↔	Bildung von Herzseptumdefekten, sonstige	35.84↔	Totalkorrektur der Transposition der grossen Gefässe, nicht andernorts klassifiziert
35.43.00↔	Vergrosserung eines bestehenden Ventrikelseptumdefekts, n.n.bez.	35.85↔	Norwood-Typ-I-Operation
35.43.10↔	Vergrosserung eines bestehenden Ventrikelseptumdefekts, offene Technik	35.91↔	Interatriale Transposition des venösen Rückflusses
35.43.20↔	Vergrosserung eines bestehenden Ventrikelseptumdefekts, geschlossene Technik	35.92↔	Erzeugen eines Conduits zwischen rechtem Ventrikel und Pulmonalarterie
35.43.99↔	Vergrosserung eines bestehenden Ventrikelseptumdefekts, sonstige	35.93↔	Erzeugen eines Conduits zwischen linkem Ventrikel und Aorta
		35.94↔	Erzeugen eines Conduits zwischen Vorhof und Pulmonalarterie

35.98.00↔	Sonstige Operationen an Herzsepten, n.n.bez.	35.e2.12↔	Valvuloplastik der Mitralklappe über minimal-invasive Thorakotomie (partielle obere Sternotomie, laterale Thorakotomie)
35.98.10↔	Perkutan-transluminaler Verschluss eines Vorhofseptumdefekts, n.n.bez.	35.e3.11↔	Valvuloplastik der Pulmonalklappe über vollständige Sternotomie
35.98.19↔	Perkutan-transluminaler Verschluss eines Vorhofseptumdefekts, sonstige	35.e3.12↔	Valvuloplastik der Pulmonalklappe über minimal-invasive Thorakotomie (partielle obere Sternotomie, laterale Thorakotomie)
35.98.30↔	Perkutan-transluminaler Verschluss eines Ventrikelseptumdefekts	35.e4.11↔	Valvuloplastik der Trikuspidalklappe über vollständige Sternotomie
35.98.99↔	Sonstige Operationen an Herzsepten, sonstige	35.e4.12↔	Valvuloplastik der Trikuspidalklappe über minimal-invasive Thorakotomie (partielle obere Sternotomie, laterale Thorakotomie)
35.99↔	Sonstige Operationen an Herzklappen	35.f3.00↔	Pulmonalklappenersatz durch Herzklappenprothese oder klappentragende Gefässprothese, n.n.bez.
35.a2.11↔	Valvulotomie an der Mitralklappe über vollständige Sternotomie	35.f3.09↔	Pulmonalklappenersatz durch Herzklappenprothese oder klappentragende Gefässprothese, sonstige
35.a2.12↔	Valvulotomie an der Mitralklappe über minimal-invasive Thorakotomie (partielle obere Sternotomie, laterale Thorakotomie)	35.f3.11↔	Pulmonalklappenersatz durch Allograft (Homograft), über vollständige Sternotomie
35.a3.11↔	Valvulotomie an der Pulmonalklappe über vollständige Sternotomie	35.f3.12↔	Pulmonalklappenersatz durch Allograft (Homograft), über minimal-invasive Thorakotomie (partielle obere Sternotomie, laterale Thorakotomie)
35.a3.12↔	Valvulotomie an der Pulmonalklappe über minimal-invasive Thorakotomie (partielle obere Sternotomie, laterale Thorakotomie)	35.f3.21↔	Pulmonalklappenersatz durch Xenograft (Bioprothese), über vollständige Sternotomie
35.a4.11↔	Valvulotomie an der Trikuspidalklappe über vollständige Sternotomie	35.f3.22↔	Pulmonalklappenersatz durch Xenograft (Bioprothese), über minimal-invasive Thorakotomie (partielle obere Sternotomie, laterale Thorakotomie)
35.a4.12↔	Valvulotomie an der Trikuspidalklappe über minimal-invasive Thorakotomie (partielle obere Sternotomie, laterale Thorakotomie)	35.f3.31↔	Pulmonalklappenersatz durch Xenograft, stentless, über vollständige Sternotomie
35.c2.11↔	Segelrekonstruktion der Mitralklappe über vollständige Sternotomie	35.f3.32↔	Pulmonalklappenersatz durch Xenograft, stentless, über minimal-invasive Thorakotomie (partielle obere Sternotomie, laterale Thorakotomie)
35.c2.12↔	Segelrekonstruktion der Mitralklappe über minimal-invasive Thorakotomie (partielle obere Sternotomie, laterale Thorakotomie)	35.f3.51↔	Pulmonalklappenersatz durch mechanische Prothese, über vollständige Sternotomie
35.c3.11↔	Taschenrekonstruktion der Pulmonalklappe über vollständige Sternotomie	35.f3.52↔	Pulmonalklappenersatz durch mechanische Prothese, über minimal-invasive Thorakotomie (partielle obere Sternotomie, laterale Thorakotomie)
35.c3.12↔	Taschenrekonstruktion der Pulmonalklappe über minimal-invasive Thorakotomie (partielle obere Sternotomie, laterale Thorakotomie)	35.f3.61↔	Pulmonalklappenersatz durch klappentragende Gefässprothese, biologisch, über vollständige Sternotomie
35.c4.11↔	Segelrekonstruktion der Trikuspidalklappe über vollständige Sternotomie	35.f3.62↔	Pulmonalklappenersatz durch klappentragende Gefässprothese, biologisch, über minimal-invasive Thorakotomie (partielle obere Sternotomie, laterale Thorakotomie)
35.c4.12↔	Segelrekonstruktion der Trikuspidalklappe über minimal-invasive Thorakotomie (partielle obere Sternotomie, laterale Thorakotomie)	35.f3.71↔	Pulmonalklappenersatz durch klappentragende Gefässprothese, mechanisch, über vollständige Sternotomie
35.d1.00↔	Anuloplastik der Aortenklappe, n.n.bez.	35.f3.72↔	Pulmonalklappenersatz durch klappentragende Gefässprothese, mechanisch, über minimal-invasive Thorakotomie (partielle obere Sternotomie, laterale Thorakotomie)
35.d1.09↔	Anuloplastik der Aortenklappe, sonstige	35.h3.00↔	Entfernen sowie Implantation einer neuen Pulmonalklappenprothese oder klappentragenden Gefässprothese, n.n.bez.
35.d1.11↔	Anuloplastik der Aortenklappe über vollständige Sternotomie	35.h3.09↔	Entfernen sowie Implantation einer neuen Pulmonalklappenprothese oder klappentragenden Gefässprothese, sonstige
35.d1.12↔	Anuloplastik der Aortenklappe über minimal-invasive Thorakotomie (partielle obere Sternotomie, laterale Thorakotomie)	35.h3.11↔	Entfernen einer Pulmonalklappenprothese sowie Implantation eines Allografts (Homograft), über vollständige Sternotomie
35.d1.13↔	Anuloplastik der Aortenklappe, endovaskulärer Zugang	35.h3.12↔	Entfernen einer Pulmonalklappenprothese sowie Implantation eines Allografts (Homograft), über minimal-invasive Thorakotomie (partielle obere Sternotomie, laterale Thorakotomie)
35.d1.14↔	Anuloplastik der Aortenklappe kathetergesteuert, transapikal	35.h3.21↔	Entfernen einer Pulmonalklappenprothese sowie Implantation eines Xenografts (Bioprothese), über vollständige Sternotomie
35.d2.00↔	Anuloplastik der Mitralklappe, n.n.bez.	35.h3.22↔	Entfernen einer Pulmonalklappenprothese sowie Implantation eines Xenografts (Bioprothese), über minimal-invasive Thorakotomie (partielle obere Sternotomie, laterale Thorakotomie)
35.d2.09↔	Anuloplastik der Mitralklappe, sonstige	35.h3.31↔	Entfernen einer Pulmonalklappenprothese sowie Implantation eines Xenografts, stentless, über vollständige Sternotomie
35.d2.11↔	Anuloplastik der Mitralklappe über vollständige Sternotomie	35.h3.32↔	Entfernen einer Pulmonalklappenprothese sowie Implantation eines Xenografts, stentless, über minimal-invasive Thorakotomie (partielle obere Sternotomie, laterale Thorakotomie)
35.d2.12↔	Anuloplastik der Mitralklappe über minimal-invasive Thorakotomie (partielle obere Sternotomie, laterale Thorakotomie)	35.h3.51↔	Entfernen einer Pulmonalklappenprothese sowie Implantation einer mechanischen Prothese, über vollständige Sternotomie
35.d2.14↔	Anuloplastik der Mitralklappe kathetergesteuert, transapikal		
35.d3.00↔	Anuloplastik der Pulmonalklappe, n.n.bez.		
35.d3.09↔	Anuloplastik der Pulmonalklappe, sonstige		
35.d3.11↔	Anuloplastik der Pulmonalklappe über vollständige Sternotomie		
35.d3.12↔	Anuloplastik der Pulmonalklappe über minimal-invasive Thorakotomie (partielle obere Sternotomie, laterale Thorakotomie)		
35.d3.13↔	Anuloplastik der Pulmonalklappe, endovaskulärer Zugang		
35.d3.14↔	Anuloplastik der Pulmonalklappe kathetergesteuert, transapikal		
35.d4.00↔	Anuloplastik der Trikuspidalklappe, n.n.bez.		
35.d4.09↔	Anuloplastik der Trikuspidalklappe, sonstige		
35.d4.11↔	Anuloplastik der Trikuspidalklappe über vollständige Sternotomie		
35.d4.12↔	Anuloplastik der Trikuspidalklappe über minimal-invasive Thorakotomie (partielle obere Sternotomie, laterale Thorakotomie)		
35.d4.13↔	Anuloplastik der Trikuspidalklappe, endovaskulärer Zugang		
35.d4.14↔	Anuloplastik der Trikuspidalklappe kathetergesteuert, transapikal		
35.e2.11↔	Valvuloplastik der Mitralklappe über vollständige Sternotomie		

35.h3.52↔	Entfernen einer Pulmonalklappenprothese sowie Implantation einer mechanischen Prothese, über minimal-invasive Thorakotomie (partielle obere Sternotomie, laterale Thorakotomie)	36.12.00↔	Zweifacher (aorto)koronarer Bypass, nach Technik und Material, n.n.bez.
35.h3.61↔	Entfernen einer Pulmonalklappenprothese sowie Implantation einer klappentragenden Gefäßprothese, biologisch, über vollständige Sternotomie	36.12.21↔	Zweifacher (aorto)koronarer Bypass, offen chirurgisch (Thorakotomie, Minithorakotomie, Sternotomie), mit autogener Arterie, A. radialis
35.h3.62↔	Entfernen einer Pulmonalklappenprothese sowie Implantation einer klappentragenden Gefäßprothese, biologisch, über minimal-invasive Thorakotomie (partielle obere Sternotomie, laterale Thorakotomie)	36.12.22↔	Zweifacher (aorto)koronarer Bypass, offen chirurgisch (Thorakotomie, Minithorakotomie, Sternotomie), mit autogener Arterie, A. mammaria interna (A. thoracica interna)
35.h3.71↔	Entfernen einer Pulmonalklappenprothese sowie Implantation einer klappentragenden Gefäßprothese, mechanisch, über vollständige Sternotomie	36.12.23↔	Zweifacher (aorto)koronarer Bypass, offen chirurgisch (Thorakotomie, Minithorakotomie, Sternotomie), mit autogener Arterie, freies A. mammaria interna (A. thoracica interna) Transplantat (IMA-Transplantat)
35.h3.72↔	Entfernen einer Pulmonalklappenprothese sowie Implantation einer klappentragenden Gefäßprothese, mechanisch, über minimal-invasive Thorakotomie (partielle obere Sternotomie, laterale Thorakotomie)	36.12.24↔	Zweifacher (aorto)koronarer Bypass, offen chirurgisch (Thorakotomie, Minithorakotomie, Sternotomie), mit autogener Arterie, A. abdominalis
35.i9↔	Spezifische Operationen an den Herzklappen und an angrenzenden Strukturen, sonstige	36.12.25↔	Zweifacher (aorto)koronarer Bypass, offen chirurgisch (Thorakotomie, Minithorakotomie, Sternotomie), mit autogener Arterie, sonstige Arterie
36.03↔	Koronarangioplastik am offenen Thorax	36.12.26↔	Zweifacher (aorto)koronarer Bypass, offen chirurgisch (Thorakotomie, Minithorakotomie, Sternotomie), mit autogener Vene, ohne externes Stabilisierungsnetz
36.10↔	Aortokoronarer Bypass zur Myokard-Revaskularisation, n.n.bez.	36.12.27↔	Zweifacher (aorto)koronarer Bypass, offen chirurgisch (Thorakotomie, Minithorakotomie, Sternotomie), mit autogener Vene, mit externem Stabilisierungsnetz
36.11.00↔	Einfacher (aorto)koronarer Bypass, nach Technik und Material, n.n.bez.	36.12.28↔	Zweifacher (aorto)koronarer Bypass, offen chirurgisch (Thorakotomie, Minithorakotomie, Sternotomie), mit Xenotransplantat
36.11.21↔	Einfacher (aorto)koronarer Bypass, offen chirurgisch (Thorakotomie, Minithorakotomie, Sternotomie), mit autogener Arterie, A. radialis	36.12.2a↔	Zweifacher (aorto)koronarer Bypass, offen chirurgisch (Thorakotomie, Minithorakotomie, Sternotomie), mit Gefäßprothese
36.11.22↔	Einfacher (aorto)koronarer Bypass, offen chirurgisch (Thorakotomie, Minithorakotomie, Sternotomie), mit autogener Arterie, A. mammaria interna (A. thoracica interna)	36.12.31↔	Zweifacher (aorto)koronarer Bypass, minimalinvasiv, mit autogener Arterie, A. radialis
36.11.23↔	Einfacher (aorto)koronarer Bypass, offen chirurgisch (Thorakotomie, Minithorakotomie, Sternotomie), mit autogener Arterie, freies A. mammaria interna (A. thoracica interna) Transplantat (IMA-Transplantat)	36.12.32↔	Zweifacher (aorto)koronarer Bypass, minimalinvasiv, mit autogener Arterie, A. mammaria interna (A. thoracica interna)
36.11.24↔	Einfacher (aorto)koronarer Bypass, offen chirurgisch (Thorakotomie, Minithorakotomie, Sternotomie), mit autogener Arterie, A. abdominalis	36.12.33↔	Zweifacher (aorto)koronarer Bypass, minimalinvasiv, mit autogener Arterie, freies A. mammaria interna (A. thoracica interna) Transplantat (IMA-Transplantat)
36.11.25↔	Einfacher (aorto)koronarer Bypass, offen chirurgisch (Thorakotomie, Minithorakotomie, Sternotomie), mit autogener Arterie, sonstige Arterie	36.12.34↔	Zweifacher (aorto)koronarer Bypass, minimalinvasiv, mit autogener Arterie, A. abdominalis
36.11.26↔	Einfacher (aorto)koronarer Bypass, offen chirurgisch (Thorakotomie, Minithorakotomie, Sternotomie), mit autogener Vene, ohne externes Stabilisierungsnetz	36.12.35↔	Zweifacher (aorto)koronarer Bypass, minimalinvasiv, mit autogener Arterie, sonstige Arterie
36.11.27↔	Einfacher (aorto)koronarer Bypass, offen chirurgisch (Thorakotomie, Minithorakotomie, Sternotomie), mit autogener Vene, mit externem Stabilisierungsnetz	36.12.36↔	Zweifacher (aorto)koronarer Bypass, minimalinvasiv, mit autogener Vene, ohne externes Stabilisierungsnetz
36.11.28↔	Einfacher (aorto)koronarer Bypass, offen chirurgisch (Thorakotomie, Minithorakotomie, Sternotomie), mit Xenotransplantat	36.12.37↔	Zweifacher (aorto)koronarer Bypass, minimalinvasiv, mit autogener Vene, mit externem Stabilisierungsnetz
36.11.2a↔	Einfacher (aorto)koronarer Bypass, offen chirurgisch (Thorakotomie, Minithorakotomie, Sternotomie), mit Gefäßprothese	36.12.38↔	Zweifacher (aorto)koronarer Bypass, minimalinvasiv, mit Xenotransplantat
36.11.31↔	Einfacher (aorto)koronarer Bypass, minimalinvasiv, mit autogener Arterie, A. radialis	36.12.3a↔	Zweifacher (aorto)koronarer Bypass, minimalinvasiv, mit Gefäßprothese
36.11.32↔	Einfacher (aorto)koronarer Bypass, minimalinvasiv, mit autogener Arterie, A. mammaria interna (A. thoracica interna)	36.12.99↔	Zweifacher (Aorto)koronarer Bypass, nach Material und Technik, sonstige
36.11.33↔	Einfacher (aorto)koronarer Bypass, minimalinvasiv, mit autogener Arterie, freies A. mammaria interna (A. thoracica interna) Transplantat (IMA-Transplantat)	36.13.00↔	Dreifacher (aorto)koronarer Bypass, nach Technik und Material, n.n.bez.
36.11.34↔	Einfacher (aorto)koronarer Bypass, minimalinvasiv, mit autogener Arterie, A. abdominalis	36.13.21↔	Dreifacher (aorto)koronarer Bypass, offen chirurgisch (Thorakotomie, Minithorakotomie, Sternotomie), mit autogener Arterie, A. radialis
36.11.35↔	Einfacher (aorto)koronarer Bypass, minimalinvasiv, mit autogener Arterie, sonstige Arterie	36.13.22↔	Dreifacher (aorto)koronarer Bypass, offen chirurgisch (Thorakotomie, Minithorakotomie, Sternotomie), mit autogener Arterie, A. mammaria interna (A. thoracica interna)
36.11.36↔	Einfacher (aorto)koronarer Bypass, minimalinvasiv, mit autogener Vene, ohne externes Stabilisierungsnetz	36.13.23↔	Dreifacher (aorto)koronarer Bypass, offen chirurgisch (Thorakotomie, Minithorakotomie, Sternotomie), mit autogener Arterie, freies A. mammaria interna (A. thoracica interna) Transplantat (IMA-Transplantat)
36.11.37↔	Einfacher (aorto)koronarer Bypass, minimalinvasiv, mit autogener Vene, mit externem Stabilisierungsnetz	36.13.24↔	Dreifacher (aorto)koronarer Bypass, offen chirurgisch (Thorakotomie, Minithorakotomie, Sternotomie), mit autogener Arterie, A. abdominalis
36.11.38↔	Einfacher (aorto)koronarer Bypass, minimalinvasiv, mit Xenotransplantat	36.13.25↔	Dreifacher (aorto)koronarer Bypass, offen chirurgisch (Thorakotomie, Minithorakotomie, Sternotomie), mit autogener Arterie, sonstige Arterie
36.11.3a↔	Einfacher (aorto)koronarer Bypass, minimalinvasiv, mit Gefäßprothese	36.13.26↔	Dreifacher (aorto)koronarer Bypass, offen chirurgisch (Thorakotomie, Minithorakotomie, Sternotomie), mit autogener Vene, ohne externes Stabilisierungsnetz
36.11.99↔	Einfacher (aorto)koronarer Bypass, nach Technik und Material, sonstige		

36.13.27↔	Dreifacher (aorto)koronarer Bypass, offen chirurgisch (Thorakotomie, Minithorakotomie, Sternotomie), mit autogener Vene, mit externem Stabilisierungsnetz	36.18.27↔	Vierfacher (aorto)koronarer Bypass, minimalinvasiv, mit autogener Vene, mit externem Stabilisierungsnetz
36.13.28↔	Dreifacher (aorto)koronarer Bypass, offen chirurgisch (Thorakotomie, Minithorakotomie, Sternotomie), mit Xenotransplantat	36.18.28↔	Vierfacher (aorto)koronarer Bypass, minimalinvasiv, mit Xenotransplantat
36.13.2a↔	Dreifacher (aorto)koronarer Bypass, offen chirurgisch (Thorakotomie, Minithorakotomie, Sternotomie), mit Gefäßprothese	36.18.2a↔	Vierfacher (aorto)koronarer Bypass, minimalinvasiv, mit Gefäßprothese
36.13.31↔	Dreifacher (aorto)koronarer Bypass, minimalinvasiv, mit autogener Arterie, A. radialis	36.18.99↔	Vierfacher (aorto)koronarer Bypass, nach Technik und Material, sonstige
36.13.32↔	Dreifacher (aorto)koronarer Bypass, minimalinvasiv, mit autogener Arterie, A. mammaria interna (A. thoracica interna)	36.1a.00↔	Fünffacher (aorto)koronarer Bypass, nach Technik und Material, n.n.bez.
36.13.33↔	Dreifacher (aorto)koronarer Bypass, minimalinvasiv, mit autogener Arterie, freies A. mammaria interna (A. thoracica interna) Transplantat (IMA-Transplantat)	36.1a.11↔	Fünffacher (aorto)koronarer Bypass, offen chirurgisch (Thorakotomie, Minithorakotomie, Sternotomie), mit autogener Arterie, A. radialis
36.13.34↔	Dreifacher (aorto)koronarer Bypass, minimalinvasiv, mit autogener Arterie, A. abdominalis	36.1a.12↔	Fünffacher (aorto)koronarer Bypass, offen chirurgisch (Thorakotomie, Minithorakotomie, Sternotomie), mit autogener Arterie, A. mammaria interna (A. thoracica interna)
36.13.35↔	Dreifacher (aorto)koronarer Bypass, minimalinvasiv, mit autogener Arterie, sonstige Arterie	36.1a.13↔	Fünffacher (aorto)koronarer Bypass, offen chirurgisch (Thorakotomie, Minithorakotomie, Sternotomie), mit autogener Arterie, freies A. mammaria interna (A. thoracica interna) Transplantat (IMA-Transplantat)
36.13.36↔	Dreifacher (aorto)koronarer Bypass, minimalinvasiv, mit autogener Vene, ohne externes Stabilisierungsnetz	36.1a.14↔	Fünffacher (aorto)koronarer Bypass, offen chirurgisch (Thorakotomie, Minithorakotomie, Sternotomie), mit autogener Arterie, A. abdominalis
36.13.37↔	Dreifacher (aorto)koronarer Bypass, minimalinvasiv, mit autogener Vene, mit externem Stabilisierungsnetz	36.1a.15↔	Fünffacher (aorto)koronarer Bypass, offen chirurgisch (Thorakotomie, Minithorakotomie, Sternotomie), mit autogener Arterie, sonstige Arterie
36.13.38↔	Dreifacher (aorto)koronarer Bypass, minimalinvasiv, mit Xenotransplantat	36.1a.16↔	Fünffacher (aorto)koronarer Bypass, offen chirurgisch (Thorakotomie, Minithorakotomie, Sternotomie), mit autogener Vene, ohne externes Stabilisierungsnetz
36.13.3a↔	Dreifacher (aorto)koronarer Bypass, minimalinvasiv, mit Gefäßprothese	36.1a.17↔	Fünffacher (aorto)koronarer Bypass, offen chirurgisch (Thorakotomie, Minithorakotomie, Sternotomie), mit autogener Vene, mit externem Stabilisierungsnetz
36.13.99↔	Dreifacher (aorto)koronarer Bypass, nach Technik und Material, sonstige	36.1a.18↔	Fünffacher (aorto)koronarer Bypass, offen chirurgisch (Thorakotomie, Minithorakotomie, Sternotomie), mit Xenotransplantat
36.18.00↔	Vierfacher (aorto)koronarer Bypass, nach Technik und Material, n.n.bez.	36.1a.1a↔	Fünffacher (aorto)koronarer Bypass, offen chirurgisch (Thorakotomie, Minithorakotomie, Sternotomie), mit Gefäßprothese
36.18.11↔	Vierfacher (aorto)koronarer Bypass, offen chirurgisch (Thorakotomie, Minithorakotomie, Sternotomie), mit autogener Arterie, A. radialis	36.1a.21↔	Fünffacher (aorto)koronarer Bypass, minimalinvasiv, mit autogener Arterie, A. radialis
36.18.12↔	Vierfacher (aorto)koronarer Bypass, offen chirurgisch (Thorakotomie, Minithorakotomie, Sternotomie), mit autogener Arterie, A. mammaria interna (A. thoracica interna)	36.1a.22↔	Fünffacher (aorto)koronarer Bypass, minimalinvasiv, mit autogener Arterie, A. mammaria interna (A. thoracica interna)
36.18.13↔	Vierfacher (aorto)koronarer Bypass, offen chirurgisch (Thorakotomie, Minithorakotomie, Sternotomie), mit autogener Arterie, freies A. mammaria interna (A. thoracica interna) Transplantat (IMA-Transplantat)	36.1a.23↔	Fünffacher (aorto)koronarer Bypass, minimalinvasiv, mit autogener Arterie, freies A. mammaria interna (A. thoracica interna) Transplantat (IMA-Transplantat)
36.18.14↔	Vierfacher (aorto)koronarer Bypass, offen chirurgisch (Thorakotomie, Minithorakotomie, Sternotomie), mit autogener Arterie, A. abdominalis	36.1a.24↔	Fünffacher (aorto)koronarer Bypass, minimalinvasiv, mit autogener Arterie, A. abdominalis
36.18.15↔	Vierfacher (aorto)koronarer Bypass, offen chirurgisch (Thorakotomie, Minithorakotomie, Sternotomie), mit autogener Arterie, sonstige Arterie	36.1a.25↔	Fünffacher (aorto)koronarer Bypass, minimalinvasiv, mit autogener Arterie, sonstige Arterie
36.18.16↔	Vierfacher (aorto)koronarer Bypass, offen chirurgisch (Thorakotomie, Minithorakotomie, Sternotomie), mit autogener Vene, ohne externes Stabilisierungsnetz	36.1a.26↔	Fünffacher (aorto)koronarer Bypass, minimalinvasiv, mit autogener Vene, ohne externes Stabilisierungsnetz
36.18.17↔	Vierfacher (aorto)koronarer Bypass, offen chirurgisch (Thorakotomie, Minithorakotomie, Sternotomie), mit autogener Vene, mit externem Stabilisierungsnetz	36.1a.27↔	Fünffacher (aorto)koronarer Bypass, minimalinvasiv, mit autogener Vene, mit externem Stabilisierungsnetz
36.18.18↔	Vierfacher (aorto)koronarer Bypass, offen chirurgisch (Thorakotomie, Minithorakotomie, Sternotomie), mit Xenotransplantat	36.1a.28↔	Fünffacher (aorto)koronarer Bypass, minimalinvasiv, mit Xenotransplantat
36.18.1a↔	Vierfacher (aorto)koronarer Bypass, offen chirurgisch (Thorakotomie, Minithorakotomie, Sternotomie), mit Gefäßprothese	36.1a.2a↔	Fünffacher (aorto)koronarer Bypass, minimalinvasiv, mit Gefäßprothese
36.18.21↔	Vierfacher (aorto)koronarer Bypass, minimalinvasiv, mit autogener Arterie, A. radialis	36.1a.99↔	Fünffacher (aorto)koronarer Bypass, sonstige
36.18.22↔	Vierfacher (aorto)koronarer Bypass, minimalinvasiv, mit autogener Arterie, A. mammaria interna (A. thoracica interna)	36.1b.00↔	Sechs- und mehrfacher (aorto)koronarer Bypass, nach Technik und Material, n.n.bez.
36.18.23↔	Vierfacher (aorto)koronarer Bypass, minimalinvasiv, mit autogener Arterie, freies A. mammaria interna (A. thoracica interna) Transplantat (IMA-Transplantat)	36.1b.11↔	Sechs- und mehrfacher (aorto)koronarer Bypass, offen chirurgisch (Thorakotomie, Minithorakotomie, Sternotomie), mit autogener Arterie, A. radialis
36.18.24↔	Vierfacher (aorto)koronarer Bypass, minimalinvasiv, mit autogener Arterie, A. abdominalis	36.1b.12↔	Sechs- und mehrfacher (aorto)koronarer Bypass, offen chirurgisch (Thorakotomie, Minithorakotomie, Sternotomie), mit autogener Arterie, A. mammaria interna (A. thoracica interna)
36.18.25↔	Vierfacher (aorto)koronarer Bypass, minimalinvasiv, mit autogener Arterie, sonstige Arterie	36.1b.13↔	Sechs- und mehrfacher (aorto)koronarer Bypass, offen chirurgisch (Thorakotomie, Minithorakotomie, Sternotomie), mit autogener Arterie, freies A. mammaria interna (A. thoracica interna) Transplantat (IMA-Transplantat)
36.18.26↔	Vierfacher (aorto)koronarer Bypass, minimalinvasiv, mit autogener Vene, ohne externes Stabilisierungsnetz	36.1b.14↔	Sechs- und mehrfacher (aorto)koronarer Bypass, offen chirurgisch (Thorakotomie, Minithorakotomie, Sternotomie), mit autogener Arterie, A. abdominalis

36.1b.15↔	Sechs- und mehrfacher (aorto)koronarer Bypass, offen chirurgisch (Thorakotomie, Minithorakotomie, Sternotomie), mit autogener Arterie, sonstige Arterie	37.6a.12↔	Implantation eines herzkreislaufunterstützenden Systems, mit Pumpe, ohne Gasaustauschfunktion, extrakorporal, rechtsventrikulär, offen chirurgisch thorakal (Thorakotomie, Minithorakotomie, Sternotomie)
36.1b.16↔	Sechs- und mehrfacher (aorto)koronarer Bypass, offen chirurgisch (Thorakotomie, Minithorakotomie, Sternotomie), mit autogener Vene, ohne externes Stabilisierungsnetz	37.6a.21↔	Implantation eines herzkreislaufunterstützenden Systems, mit Pumpe, ohne Gasaustauschfunktion, extrakorporal, biventrikulär, offen chirurgisch thorakal (Thorakotomie, Minithorakotomie, Sternotomie)
36.1b.17↔	Sechs- und mehrfacher (aorto)koronarer Bypass, offen chirurgisch (Thorakotomie, Minithorakotomie, Sternotomie), mit autogener Vene, mit externem Stabilisierungsnetz	37.6a.31↔	Implantation eines herzkreislaufunterstützenden Systems, mit Pumpe, ohne Gasaustauschfunktion, intrakorporal, linksventrikulär, offen chirurgisch thorakal (Thorakotomie, Minithorakotomie, Sternotomie)
36.1b.18↔	Sechs- und mehrfacher (aorto)koronarer Bypass, offen chirurgisch (Thorakotomie, Minithorakotomie, Sternotomie), mit Xenotransplantat	37.6a.32↔	Implantation eines herzkreislaufunterstützenden Systems, mit Pumpe, ohne Gasaustauschfunktion, intrakorporal, rechtsventrikulär, offen chirurgisch thorakal (Thorakotomie, Minithorakotomie, Sternotomie)
36.1b.1a↔	Sechs- und mehrfacher (aorto)koronarer Bypass, offen chirurgisch (Thorakotomie, Minithorakotomie, Sternotomie), mit Gefäßprothese	37.6a.33↔	Implantation eines herzkreislaufunterstützenden Systems, mit Pumpe, ohne Gasaustauschfunktion, intrakorporal, biventrikulär, offen chirurgisch thorakal (Thorakotomie, Minithorakotomie, Sternotomie)
36.1b.21↔	Sechs- und mehrfacher (aorto)koronarer Bypass, minimalinvasiv, mit autogener Arterie, A. radialis	37.6a.51↔	Implantation eines herzkreislauf- und lungenunterstützenden Systems, mit Pumpe, mit CO2-removal, extrakorporal, veno-venös, perkutan
36.1b.22↔	Sechs- und mehrfacher (aorto)koronarer Bypass, minimalinvasiv, mit autogener Arterie, A. mammaria interna (A. thoracica interna)	37.6a.61↔	Implantation eines herzkreislauf- und lungenunterstützenden Systems, mit Pumpe, mit Oxygenator (inkl. CO2-removal), extrakorporal, veno-venös, offen chirurgisch extra-thorakal (z.B. Gefäßfreilegung)
36.1b.23↔	Sechs- und mehrfacher (aorto)koronarer Bypass, minimalinvasiv, mit autogener Arterie, freies A. mammaria interna (A. thoracica interna) Transplantat (IMA-Transplantat)	37.6a.62↔	Implantation eines herzkreislauf- und lungenunterstützenden Systems, mit Pumpe, mit Oxygenator (inkl. CO2-removal), extrakorporal, veno-venös, perkutan
36.1b.24↔	Sechs- und mehrfacher (aorto)koronarer Bypass, minimalinvasiv, mit autogener Arterie, A. abdominalis	37.6a.71↔	Implantation eines herzkreislauf- und lungenunterstützenden Systems, mit Pumpe, mit Oxygenator (inkl. CO2-removal), extrakorporal, veno-arteriell oder veno-venoarteriell, offen chirurgisch thorakal (Thorakotomie, Minithorakotomie, Sternotomie)
36.1b.25↔	Sechs- und mehrfacher (aorto)koronarer Bypass, minimalinvasiv, mit autogener Arterie, sonstige Arterie	37.6a.72↔	Implantation eines herzkreislauf- und lungenunterstützenden Systems, mit Pumpe, mit Oxygenator (inkl. CO2-removal), extrakorporal, veno-arteriell oder veno-venoarteriell, offen chirurgisch extra-thorakal (z.B. Gefäßfreilegung)
36.1b.26↔	Sechs- und mehrfacher (aorto)koronarer Bypass, minimalinvasiv, mit autogener Vene, ohne externes Stabilisierungsnetz	37.6a.73↔	Implantation eines herzkreislauf- und lungenunterstützenden Systems, mit Pumpe, mit Oxygenator (inkl. CO2-removal), extrakorporal, veno-arteriell oder veno-venoarteriell, perkutan
36.1b.27↔	Sechs- und mehrfacher (aorto)koronarer Bypass, minimalinvasiv, mit autogener Vene, mit externem Stabilisierungsnetz	37.6b.11↔	Entfernen eines herzkreislaufunterstützenden Systems, mit Pumpe, ohne Gasaustauschfunktion, extrakorporal, linksventrikulär, offen chirurgisch thorakal (Thorakotomie, Minithorakotomie, Sternotomie)
36.1b.28↔	Sechs- und mehrfacher (aorto)koronarer Bypass, minimalinvasiv, mit Xenotransplantat	37.6b.12↔	Entfernen eines herzkreislaufunterstützenden Systems, mit Pumpe, ohne Gasaustauschfunktion, extrakorporal, rechtsventrikulär, offen chirurgisch thorakal (Thorakotomie, Minithorakotomie, Sternotomie)
36.1b.2a↔	Sechs- und mehrfacher (aorto)koronarer Bypass, minimalinvasiv, mit Gefäßprothese	37.6b.21↔	Entfernen eines herzkreislaufunterstützenden Systems, mit Pumpe, ohne Gasaustauschfunktion, extrakorporal, biventrikulär, offen chirurgisch thorakal (Thorakotomie, Minithorakotomie, Sternotomie)
36.1b.99↔	Sechs- und mehrfacher (aorto)koronarer Bypass, nach Technik und Material, sonstige	37.6b.31↔	Entfernen eines herzkreislaufunterstützenden Systems, mit Pumpe, ohne Gasaustauschfunktion, intrakorporal, linksventrikulär, offen chirurgisch thorakal (Thorakotomie, Minithorakotomie, Sternotomie)
36.39.00↔	Sonstige Herz-Revaskularisation, n.n.bez.	37.6b.32↔	Entfernen eines herzkreislaufunterstützenden Systems, mit Pumpe, ohne Gasaustauschfunktion, intrakorporal, rechtsventrikulär, offen chirurgisch thorakal (Thorakotomie, Minithorakotomie, Sternotomie)
36.39.10↔	Herz-Revaskularisation durch Koronararterienpatch	37.6b.33↔	Entfernen eines herzkreislaufunterstützenden Systems, mit Pumpe, ohne Gasaustauschfunktion, intrakorporal, biventrikulär, offen chirurgisch thorakal (Thorakotomie, Minithorakotomie, Sternotomie)
36.39.11↔	Revision eines Koronararterienbypass	37.6b.61↔	Entfernen eines herzkreislauf- und lungenunterstützenden Systems, mit Pumpe, mit Oxygenator (inkl. CO2-removal), extrakorporal, veno-venös, offen chirurgisch extra-thorakal (z.B. Gefäßfreilegung)
36.39.12↔	Neuanlage eines Koronararterienbypass	37.6b.71↔	Entfernen eines herzkreislauf- und lungenunterstützenden Systems, mit Pumpe, mit Oxygenator (inkl. CO2-removal), extrakorporal, veno-arteriell oder veno-venoarteriell, offen chirurgisch thorakal (Thorakotomie, Minithorakotomie, Sternotomie)
36.39.13↔	Transposition von Koronararterien		
36.39.99↔	Sonstige Herz-Revaskularisation, sonstige		
37.11↔	Kardiotomie		
37.32↔	Aneurysmektomie am Herzen		
37.33.00↔	Exzision oder Destruktion von anderer Läsion oder Gewebe des Herzens, offener Zugang, n.n.bez.		
37.33.10↔	Exzision oder Destruktion am Reizleitungssystem, offener Zugang, n.n.bez.		
37.33.11↔	Exzision oder Destruktion am Reizleitungssystem, offener Zugang, ablativ Massnahmen bei Tachyarrhythmie		
37.33.19↔	Exzision oder Destruktion am Reizleitungssystem, offener Zugang, sonstige		
37.33.20↔	Exzision von anderer Läsion oder Gewebe des Herzens, offener Zugang		
37.33.30↔	Destruktion von anderer Läsion oder Gewebe des Herzens, offener Zugang		
37.33.99↔	Exzision oder Destruktion von anderer Läsion oder Gewebe des Herzens, offener Zugang, sonstige		
37.35↔	Partielle Ventrikulektomie		
37.41↔	Implantation von prothetischem herzunterstützendem System am Herzen		
37.52↔	Implantation eines kompletten Herzersatzsystems		
37.53↔	Ersatz oder Reparatur der thorakalen Einheit eines kompletten Herzersatzsystems		
37.54↔	Ersatz oder Reparatur von sonstigen implantierbaren Bestandteilen eines kompletten Herzersatzsystems		
37.6a.11↔	Implantation eines herzkreislaufunterstützenden Systems, mit Pumpe, ohne Gasaustauschfunktion, extrakorporal, linksventrikulär, offen chirurgisch thorakal (Thorakotomie, Minithorakotomie, Sternotomie)		



37.6b.72↔	Entfernen eines herzkreislauf- und lungenunterstützenden Systems, mit Pumpe, mit Oxygenator (inkl. CO2-removal), extrakorporal, veno-arteriell oder veno-venoarteriell, offen chirurgisch extra-thorakal (z.B. Gefässfreilegung)	38.35.13↔	Resektion der A. pulmonalis mit Anastomose
37.6b.81↔	Entfernen einer intraaortale Ballonpumpe (IABP), offen chirurgisch	38.35.19↔	Resektion von thorakalen Arterien mit Anastomose, sonstige
37.6b.a1↔	Entfernen eines herzkreislauf- und lungenunterstützenden Systems, ohne Pumpe, mit CO2-removal, extrakorporal, arteriovenös, offen chirurgisch extra-thorakal (z.B. Gefässfreilegung)	38.35.20↔	Resektion von thorakalen Venen mit Anastomose, n.n.bez.
37.6c.11↔	Revision ohne Ersatz eines herzkreislaufunterstützenden Systems, mit Pumpe, ohne Gasaustauschfunktion, extrakorporal, linksventrikulär, offen chirurgisch thorakal (Thorakotomie, Minithorakotomie, Sternotomie)	38.35.21↔	Resektion der V. pulmonalis mit Anastomose
37.6c.12↔	Revision ohne Ersatz eines herzkreislaufunterstützenden Systems, mit Pumpe, ohne Gasaustauschfunktion, extrakorporal, rechtsventrikulär, offen chirurgisch thorakal (Thorakotomie, Minithorakotomie, Sternotomie)	38.35.22↔	Resektion der V. subclavia mit Anastomose
37.6c.21↔	Revision ohne Ersatz eines herzkreislaufunterstützenden Systems, mit Pumpe, ohne Gasaustauschfunktion, extrakorporal, biventrikulär, offen chirurgisch thorakal (Thorakotomie, Minithorakotomie, Sternotomie)	38.35.23↔	Resektion der V. cava superior mit Anastomose
37.6c.31↔	Revision ohne Ersatz eines herzkreislaufunterstützenden Systems, mit Pumpe, ohne Gasaustauschfunktion, intrakorporal, linksventrikulär, offen chirurgisch thorakal (Thorakotomie, Minithorakotomie, Sternotomie)	38.35.28↔	Resektion von thorakalen von sonstigen tiefen Venen mit Anastomose
37.6c.32↔	Revision ohne Ersatz eines herzkreislaufunterstützenden Systems, mit Pumpe, ohne Gasaustauschfunktion, intrakorporal, rechtsventrikulär, offen chirurgisch thorakal (Thorakotomie, Minithorakotomie, Sternotomie)	38.35.29↔	Resektion von thorakalen Venen mit Anastomose, sonstige
37.6c.33↔	Revision ohne Ersatz eines herzkreislaufunterstützenden Systems, mit Pumpe, ohne Gasaustauschfunktion, intrakorporal, biventrikulär, offen chirurgisch thorakal (Thorakotomie, Minithorakotomie, Sternotomie)	38.35.99↔	Resektion von thorakalen Gefässen mit Anastomose, sonstige
37.6c.61↔	Revision ohne Ersatz eines herzkreislauf- und lungenunterstützenden Systems, mit Pumpe, mit Oxygenator (inkl. CO2-removal), extrakorporal, veno-venös, offen chirurgisch extra-thorakal (z.B. Gefässfreilegung)	38.45.00↔	Resektion von thorakalen Blutgefässen mit Ersatz, n.n.bez.
37.6c.71↔	Revision ohne Ersatz eines herzkreislauf- und lungenunterstützenden Systems, mit Pumpe, mit Oxygenator (inkl. CO2-removal), extrakorporal, veno-arteriell oder veno-venoarteriell, offen chirurgisch thorakal (Thorakotomie, Minithorakotomie, Sternotomie)	38.45.10↔	Resektion der thorakalen Aorta mit Ersatz, n.n.bez.
37.6c.72↔	Revision ohne Ersatz eines herzkreislauf- und lungenunterstützenden Systems, mit Pumpe, mit Oxygenator (inkl. CO2-removal), extrakorporal, veno-arteriell oder veno-venoarteriell, offen chirurgisch extra-thorakal (z.B. Gefässfreilegung)	38.45.11↔	Resektion der Aorta ascendens oder des Aortenbogens mit Ersatz
37.6c.a1↔	Revision ohne Ersatz eines herzkreislauf- und lungenunterstützenden Systems, ohne Pumpe, mit CO2-removal, extrakorporal, arteriovenös, offen chirurgisch extra-thorakal (z.B. Gefässfreilegung)	38.45.12↔	Resektion der Aorta thoracica mit Ersatz
37.99.21↔	Korrektur eines Double-outlet-right-ventricle vom Fallot-Typ	38.45.13↔	Resektion der Aorta thoracoabdominalis mit Ersatz
37.99.22↔	Korrektur eines sonstigen Double-outlet-right-ventricle	38.45.14↔	Resektion der thorakalen Aorta und Ersatz mit Hybridprothese
37.99.23↔	Operation an einem funktionell/morphologisch univentrikulären Herzen	38.45.19↔	Resektion der thorakalen Aorta mit Ersatz, sonstige
37.99.24↔	Korrektur eines Cor triatriatum	38.45.20↔	Resektion sonstiger thorakaler Arterien mit Ersatz, n.n.bez.
37.99.25↔	Korrektur eines Absent Pulmonary Valve Syndrom	38.45.21↔	Resektion der A. pulmonalis mit Ersatz
38.04.00↔	Inzision der Aorta, n.n.bez.	38.45.22↔	Resektion des Truncus brachiocephalicus mit Ersatz
38.04.10↔	Inzision von Aorta ascendens und Aortenbogen	38.45.29↔	Resektion sonstiger thorakaler Arterien mit Ersatz
38.04.20↔	Inzision der Aorta descendens	38.45.30↔	Resektion thorakaler Venen mit Ersatz, n.n.bez.
38.04.30↔	Inzision der Aorta abdominalis	38.45.31↔	Resektion der V. cava superior mit Ersatz
38.04.99↔	Inzision der Aorta, sonstige	38.45.38↔	Resektion sonstiger tiefer thorakaler Venen mit Ersatz
38.15.00↔	Enderarteriektomie der anderen thorakalen Gefässe, n.n.bez.	38.45.39↔	Resektion thorakaler Venen mit Ersatz, sonstige
38.15.10↔	Enderarteriektomie der A. subclavia	38.45.99↔	Resektion von thorakalen Blutgefässen mit Ersatz, sonstige
38.15.20↔	Enderarteriektomie des Truncus brachiocephalicus	38.85.00↔	Sonstiger chirurgischer Verschluss von anderen thorakalen Gefässen, n.n.bez.
38.15.30↔	Enderarteriektomie der A. pulmonalis	38.85.10↔	Sonstiger chirurgischer Verschluss von anderen thorakalen Arterien, n.n.bez.
38.15.40↔	Enderarteriektomie der V. pulmonalis	38.85.11↔	Sonstiger chirurgischer Verschluss der A. subclavia
38.15.99↔	Enderarteriektomie der anderen thorakalen Gefässe, sonstige	38.85.12↔	Sonstiger chirurgischer Verschluss der A. pulmonalis
38.35.00↔	Resektion von thorakalen Gefässen mit Anastomose, n.n.bez.	38.85.13↔	Sonstiger chirurgischer Verschluss des Truncus brachiocephalicus
38.35.10↔	Resektion von thorakalen Arterien mit Anastomose, n.n.bez.	38.85.19↔	Sonstiger chirurgischer Verschluss von anderen thorakalen Arterien, sonstige
38.35.11↔	Resektion der A. subclavia mit Anastomose	38.85.20↔	Sonstiger chirurgischer Verschluss von thorakalen Venen, n.n.bez.
38.35.12↔	Resektion des Truncus brachiocephalicus mit Anastomose	38.85.21↔	Sonstiger chirurgischer Verschluss der V. cava superior
		38.85.22↔	Sonstiger chirurgischer Verschluss der V. pulmonalis
		38.85.23↔	Sonstiger chirurgischer Verschluss der V. subclavia
		38.85.28↔	Sonstiger chirurgischer Verschluss von sonstigen tiefen thorakalen Venen
		38.85.29↔	Sonstiger chirurgischer Verschluss von thorakalen Venen, sonstige
		38.85.99↔	Sonstiger chirurgischer Verschluss von anderen thorakalen Gefässen, sonstige
		39.0x.00↔	Shunt einer systemischen Arterie zur Pulmonalarterie, n.n.bez.
		39.0x.10↔	Anastomose zwischen A. subclavia und A. pulmonalis (Blalock-Taussig)
		39.0x.11↔	Anastomose zwischen Aorta und A. pulmonalis dextra (Waterston-Cooley)
		39.0x.12↔	Anastomose zwischen Aorta descendens und A. pulmonalis sinistra (Potts-Smith)
		39.0x.13↔	Anastomose zwischen A. pulmonalis sinistra und A. pulmonalis dextra
		39.0x.20↔	Prothesenshunt zwischen A. pulmonalis und Aorta, zentral
		39.0x.21↔	Prothesenshunt zwischen A. pulmonalis und Aorta, peripher
		39.0x.23↔	Pulmonalarterielles Banding
		39.0x.24↔	Shunt einer systemischen Arterie zur Pulmonalarterie, Damus-Kay-Stansel-Operation
		39.0x.99↔	Shunt einer systemischen Arterie zur Pulmonalarterie, sonstige
		39.21.00↔	Anastomose von der V. cava zur A. pulmonalis, n.n.bez.
		39.21.10↔	Glenn-Operation an einem funktionell/morphologisch univentrikulären Herzen
		39.21.99↔	Anastomose von der V. cava zur A. pulmonalis, sonstige
		39.61.00↔	Extrakorporelle Zirkulation (ECC), n.n.bez.
		39.61.10↔	Konventionelle extrakorporelle Zirkulation (ECC) unter Normothermie (mehr als 35 °C)

39.61.11↔	Konventionelle extrakorporelle Zirkulation (ECC) unter milder Hypothermie (32 - 35 °C)	39.61.23↔	Minimalisierte extrakorporelle Zirkulation (ECC) unter moderater Hypothermie (26 bis unter 32 °C)
39.61.12↔	Konventionelle extrakorporelle Zirkulation (ECC) unter moderater Hypothermie (26 bis unter 32 °C)	39.61.24↔	Minimalisierte extrakorporelle Zirkulation (ECC) unter tiefer Hypothermie (20 bis unter 26 °C)
39.61.13↔	Konventionelle extrakorporelle Zirkulation (ECC) unter tiefer Hypothermie (20 bis unter 26 °C)	39.61.25↔	Minimalisierte extrakorporelle Zirkulation (ECC) unter profunder Hypothermie (unter 20 °C)
39.61.14↔	Konventionelle extrakorporelle Zirkulation (ECC) unter profunder Hypothermie (unter 20 °C)	39.61.26↔	Minimalisierte extrakorporelle Zirkulation (ECC) unter Hypothermie, unbekannte Temperatur
39.61.15↔	Konventionelle extrakorporelle Zirkulation (ECC) unter Hypothermie, unbekannte Temperatur	39.61.99↔	Extrakorporelle Zirkulation (ECC), sonstige
39.61.21↔	Minimalisierte extrakorporelle Zirkulation (ECC) unter Normothermie (mehr als 35 °C)	39.66↔	Perkutaner kardiopulmonaler Bypass
39.61.22↔	Minimalisierte extrakorporelle Zirkulation (ECC) unter milder Hypothermie (32 - 35 °C)		

### Prozedur F05-6

34.03↔	Wiedereröffnung einer Thorakotomie	35.g4.12↔	Revision eines Trikuspidalklappenersatzes, über minimal-invasive Thorakotomie (partielle obere Sternotomie, laterale Thorakotomie)
35.95↔	Revision einer Korrekturoperation am Herzen	35.g4.13↔	Revision eines Trikuspidalklappenersatzes, endovaskulärer Zugang
35.g0↔	Revision eines Herzklappenersatzes, n.n.bez.	35.g4.14↔	Revision eines Trikuspidalklappenersatzes, transapikal
35.g1.11↔	Revision eines Aortenklappenersatzes, über vollständige Sternotomie	35.g9↔	Revision eines Herzklappenersatzes, sonstige
35.g1.12↔	Revision eines Aortenklappenersatzes, über minimal-invasive Thorakotomie (partielle obere Sternotomie, laterale Thorakotomie)	38.45.00↔	Resektion von thorakalen Blutgefäßen mit Ersatz, n.n.bez.
35.g1.13↔	Revision eines Aortenklappenersatzes, endovaskulärer Zugang	38.45.10↔	Resektion der thorakalen Aorta mit Ersatz, n.n.bez.
35.g1.14↔	Revision eines Aortenklappenersatzes, transapikal	38.45.11↔	Resektion der Aorta ascendens oder des Aortenbogens mit Ersatz
35.g2.11↔	Revision eines Mitralklappenersatzes, über vollständige Sternotomie	38.45.12↔	Resektion der Aorta thoracica mit Ersatz
35.g2.12↔	Revision eines Mitralklappenersatzes, über minimal-invasive Thorakotomie (partielle obere Sternotomie, laterale Thorakotomie)	38.45.13↔	Resektion der Aorta thoracoabdominalis mit Ersatz
35.g2.13↔	Revision eines Mitralklappenersatzes, endovaskulärer Zugang	38.45.14↔	Resektion der thorakalen Aorta und Ersatz mit Hybridprothese
35.g2.14↔	Revision eines Mitralklappenersatzes, transapikal	38.45.19↔	Resektion der thorakalen Aorta mit Ersatz, sonstige
35.g3.11↔	Revision eines Pulmonalklappenersatzes, über vollständige Sternotomie	38.45.20↔	Resektion sonstiger thorakaler Arterien mit Ersatz, n.n.bez.
35.g3.12↔	Revision eines Pulmonalklappenersatzes, über minimal-invasive Thorakotomie (partielle obere Sternotomie, laterale Thorakotomie)	38.45.21↔	Resektion der A. pulmonalis mit Ersatz
35.g3.13↔	Revision eines Pulmonalklappenersatzes, endovaskulärer Zugang	38.45.22↔	Resektion des Truncus brachiocephalicus mit Ersatz
35.g3.14↔	Revision eines Pulmonalklappenersatzes, transapikal	38.45.29↔	Resektion sonstiger thorakaler Arterien mit Ersatz
35.g4.11↔	Revision eines Trikuspidalklappenersatzes, über vollständige Sternotomie	38.45.30↔	Resektion thorakaler Venen mit Ersatz, n.n.bez.
		38.45.31↔	Resektion der V. cava superior mit Ersatz
		38.45.38↔	Resektion sonstiger tiefer thorakaler Venen mit Ersatz
		38.45.39↔	Resektion thorakaler Venen mit Ersatz, sonstige
		38.45.99↔	Resektion von thorakalen Blutgefäßen mit Ersatz, sonstige
		39.41↔	Stillung einer Blutung nach vasikulärem Eingriff

### Prozedur F05-7

35.34↔	Infundibulektomie	35.c1.11↔	Taschenrekonstruktion der Aortenklappe über vollständige Sternotomie
35.35.00↔	Operationen an den Trabeculae carneae cordis, n.n.bez.	35.c1.12↔	Taschenrekonstruktion der Aortenklappe über minimal-invasive Thorakotomie (partielle obere Sternotomie, laterale Thorakotomie)
35.35.09↔	Operationen an den Trabeculae carneae cordis, sonstige	35.c2.11↔	Segelrekonstruktion der Mitralklappe über vollständige Sternotomie
35.35.10↔	Subvalvuläre fibröse oder muskuläre Resektion an der Aortenklappe	35.c2.12↔	Segelrekonstruktion der Mitralklappe über minimal-invasive Thorakotomie (partielle obere Sternotomie, laterale Thorakotomie)
35.95↔	Revision einer Korrekturoperation am Herzen	35.c3.11↔	Taschenrekonstruktion der Pulmonalklappe über vollständige Sternotomie
35.a1.11↔	Valvulotomie an der Aortenklappe über vollständige Sternotomie	35.c3.12↔	Taschenrekonstruktion der Pulmonalklappe über minimal-invasive Thorakotomie (partielle obere Sternotomie, laterale Thorakotomie)
35.a1.12↔	Valvulotomie an der Aortenklappe über minimal-invasive Thorakotomie (partielle obere Sternotomie, laterale Thorakotomie)	35.c4.11↔	Segelrekonstruktion der Trikuspidalklappe über vollständige Sternotomie
35.a2.11↔	Valvulotomie an der Mitralklappe über vollständige Sternotomie	35.c4.12↔	Segelrekonstruktion der Trikuspidalklappe über minimal-invasive Thorakotomie (partielle obere Sternotomie, laterale Thorakotomie)
35.a2.12↔	Valvulotomie an der Mitralklappe über minimal-invasive Thorakotomie (partielle obere Sternotomie, laterale Thorakotomie)	35.d1.00↔	Anuloplastik der Aortenklappe, n.n.bez.
35.a3.11↔	Valvulotomie an der Pulmonalklappe über vollständige Sternotomie	35.d1.09↔	Anuloplastik der Aortenklappe, sonstige
35.a3.12↔	Valvulotomie an der Pulmonalklappe über minimal-invasive Thorakotomie (partielle obere Sternotomie, laterale Thorakotomie)	35.d1.11↔	Anuloplastik der Aortenklappe über vollständige Sternotomie
35.a4.11↔	Valvulotomie an der Trikuspidalklappe über vollständige Sternotomie		
35.a4.12↔	Valvulotomie an der Trikuspidalklappe über minimal-invasive Thorakotomie (partielle obere Sternotomie, laterale Thorakotomie)		

35.d1.12↔	Anuloplastik der Aortenklappe über minimal-invasive Thorakotomie (partielle obere Sternotomie, laterale Thorakotomie)	35.f1.52↔	Aortenklappenersatz durch mechanische Prothese, über minimal-invasive Thorakotomie (partielle obere Sternotomie, laterale Thorakotomie)
35.d1.13↔	Anuloplastik der Aortenklappe, endovaskulärer Zugang	35.f1.61↔	Aortenklappenersatz durch klappentragende Gefässprothese, biologisch, über vollständige Sternotomie
35.d1.14↔	Anuloplastik der Aortenklappe kathetergesteuert, transapikal	35.f1.62↔	Aortenklappenersatz durch klappentragende Gefässprothese, biologisch, über minimal-invasive Thorakotomie (partielle obere Sternotomie, laterale Thorakotomie)
35.d2.00↔	Anuloplastik der Mitralklappe, n.n.bez.	35.f1.71↔	Aortenklappenersatz durch klappentragende Gefässprothese, mechanisch, über vollständige Sternotomie
35.d2.09↔	Anuloplastik der Mitralklappe, sonstige	35.f1.72↔	Aortenklappenersatz durch klappentragende Gefässprothese, mechanisch, über minimal-invasive Thorakotomie (partielle obere Sternotomie, laterale Thorakotomie)
35.d2.11↔	Anuloplastik der Mitralklappe über vollständige Sternotomie	35.f2.00↔	Mitralklappenersatz durch Herzklappenprothese, n.n.bez.
35.d2.12↔	Anuloplastik der Mitralklappe über minimal-invasive Thorakotomie (partielle obere Sternotomie, laterale Thorakotomie)	35.f2.09↔	Mitralklappenersatz durch Herzklappenprothese, sonstige
35.d2.14↔	Anuloplastik der Mitralklappe kathetergesteuert, transapikal	35.f2.11↔	Mitralklappenersatz durch Allograft (Homograft), über vollständige Sternotomie
35.d3.00↔	Anuloplastik der Pulmonalklappe, n.n.bez.	35.f2.12↔	Mitralklappenersatz durch Allograft (Homograft), über minimal-invasive Thorakotomie (partielle obere Sternotomie, laterale Thorakotomie)
35.d3.09↔	Anuloplastik der Pulmonalklappe, sonstige	35.f2.21↔	Mitralklappenersatz durch Xenograft (Bioprothese), über vollständige Sternotomie
35.d3.11↔	Anuloplastik der Pulmonalklappe über vollständige Sternotomie	35.f2.22↔	Mitralklappenersatz durch Xenograft (Bioprothese), über minimal-invasive Thorakotomie (partielle obere Sternotomie, laterale Thorakotomie)
35.d3.12↔	Anuloplastik der Pulmonalklappe über minimal-invasive Thorakotomie (partielle obere Sternotomie, laterale Thorakotomie)	35.f2.31↔	Mitralklappenersatz durch Xenograft, stentless, über vollständige Sternotomie
35.d3.13↔	Anuloplastik der Pulmonalklappe, endovaskulärer Zugang	35.f2.32↔	Mitralklappenersatz durch Xenograft, stentless, über minimal-invasive Thorakotomie (partielle obere Sternotomie, laterale Thorakotomie)
35.d3.14↔	Anuloplastik der Pulmonalklappe kathetergesteuert, transapikal	35.f2.51↔	Mitralklappenersatz durch mechanische Prothese, über vollständige Sternotomie
35.d4.00↔	Anuloplastik der Trikuspidalklappe, n.n.bez.	35.f2.52↔	Mitralklappenersatz durch mechanische Prothese, über minimal-invasive Thorakotomie (partielle obere Sternotomie, laterale Thorakotomie)
35.d4.09↔	Anuloplastik der Trikuspidalklappe, sonstige	35.f3.00↔	Pulmonalklappenersatz durch Herzklappenprothese oder klappentragende Gefässprothese, n.n.bez.
35.d4.11↔	Anuloplastik der Trikuspidalklappe über vollständige Sternotomie	35.f3.09↔	Pulmonalklappenersatz durch Herzklappenprothese oder klappentragende Gefässprothese, sonstige
35.d4.12↔	Anuloplastik der Trikuspidalklappe über minimal-invasive Thorakotomie (partielle obere Sternotomie, laterale Thorakotomie)	35.f3.11↔	Pulmonalklappenersatz durch Allograft (Homograft), über vollständige Sternotomie
35.d4.13↔	Anuloplastik der Trikuspidalklappe, endovaskulärer Zugang	35.f3.12↔	Pulmonalklappenersatz durch Allograft (Homograft), über minimal-invasive Thorakotomie (partielle obere Sternotomie, laterale Thorakotomie)
35.d4.14↔	Anuloplastik der Trikuspidalklappe kathetergesteuert, transapikal	35.f3.21↔	Pulmonalklappenersatz durch Xenograft (Bioprothese), über vollständige Sternotomie
35.e1.11↔	Valvuloplastik der Aortenklappe über vollständige Sternotomie	35.f3.22↔	Pulmonalklappenersatz durch Xenograft (Bioprothese), über minimal-invasive Thorakotomie (partielle obere Sternotomie, laterale Thorakotomie)
35.e1.12↔	Valvuloplastik der Aortenklappe über minimal-invasive Thorakotomie (partielle obere Sternotomie, laterale Thorakotomie)	35.f3.31↔	Pulmonalklappenersatz durch Xenograft, stentless, über vollständige Sternotomie
35.e2.11↔	Valvuloplastik der Mitralklappe über vollständige Sternotomie	35.f3.32↔	Pulmonalklappenersatz durch Xenograft, stentless, über minimal-invasive Thorakotomie (partielle obere Sternotomie, laterale Thorakotomie)
35.e2.12↔	Valvuloplastik der Mitralklappe über minimal-invasive Thorakotomie (partielle obere Sternotomie, laterale Thorakotomie)	35.f3.51↔	Pulmonalklappenersatz durch mechanische Prothese, über vollständige Sternotomie
35.e3.11↔	Valvuloplastik der Pulmonalklappe über vollständige Sternotomie	35.f3.52↔	Pulmonalklappenersatz durch mechanische Prothese, über minimal-invasive Thorakotomie (partielle obere Sternotomie, laterale Thorakotomie)
35.e3.12↔	Valvuloplastik der Pulmonalklappe über minimal-invasive Thorakotomie (partielle obere Sternotomie, laterale Thorakotomie)	35.f3.61↔	Pulmonalklappenersatz durch klappentragende Gefässprothese, biologisch, über vollständige Sternotomie
35.e4.11↔	Valvuloplastik der Trikuspidalklappe über vollständige Sternotomie	35.f3.62↔	Pulmonalklappenersatz durch klappentragende Gefässprothese, biologisch, über minimal-invasive Thorakotomie (partielle obere Sternotomie, laterale Thorakotomie)
35.e4.12↔	Valvuloplastik der Trikuspidalklappe über minimal-invasive Thorakotomie (partielle obere Sternotomie, laterale Thorakotomie)	35.f3.71↔	Pulmonalklappenersatz durch klappentragende Gefässprothese, mechanisch, über vollständige Sternotomie
35.f1.00↔	Aortenklappenersatz durch Herzklappenprothese oder klappentragende Gefässprothese, n.n.bez.	35.f3.72↔	Pulmonalklappenersatz durch klappentragende Gefässprothese, mechanisch, über minimal-invasive Thorakotomie (partielle obere Sternotomie, laterale Thorakotomie)
35.f1.09↔	Aortenklappenersatz durch Herzklappenprothese oder klappentragende Gefässprothese, sonstige	35.f4.00↔	Trikuspidalklappenersatz durch Herzklappenprothese, n.n.bez.
35.f1.11↔	Aortenklappenersatz durch Allograft (Homograft), über vollständige Sternotomie	35.f4.09↔	Trikuspidalklappenersatz durch Herzklappenprothese, sonstige
35.f1.12↔	Aortenklappenersatz durch Allograft (Homograft), über minimal-invasive Thorakotomie (partielle obere Sternotomie, laterale Thorakotomie)	35.f4.11↔	Trikuspidalklappenersatz durch Allograft (Homograft), über vollständige Sternotomie
35.f1.21↔	Aortenklappenersatz durch Xenograft (Bioprothese), über vollständige Sternotomie		
35.f1.22↔	Aortenklappenersatz durch Xenograft (Bioprothese), über minimal-invasive Thorakotomie (partielle obere Sternotomie, laterale Thorakotomie)		
35.f1.31↔	Aortenklappenersatz durch Xenograft, stentless, über vollständige Sternotomie		
35.f1.32↔	Aortenklappenersatz durch Xenograft, stentless, über minimal-invasive Thorakotomie (partielle obere Sternotomie, laterale Thorakotomie)		
35.f1.41↔	Aortenklappenersatz durch selbstexpandierendes Xenograft, nahtfrei, über vollständige Sternotomie		
35.f1.42↔	Aortenklappenersatz durch selbstexpandierendes Xenograft, nahtfrei, über minimal-invasive Thorakotomie (partielle obere Sternotomie, laterale Thorakotomie)		
35.f1.51↔	Aortenklappenersatz durch mechanische Prothese, über vollständige Sternotomie		

35.f4.12↔	Trikuspidalklappenersatz durch Allograft (Homograft), über minimal-invasive Thorakotomie (partielle obere Sternotomie, laterale Thorakotomie)	35.h1.22↔	Entfernen einer Aortenklappenprothese sowie Implantation eines Xenografts (Bioprothese), über minimal-invasive Thorakotomie (partielle obere Sternotomie, laterale Thorakotomie)
35.f4.21↔	Trikuspidalklappenersatz durch Xenograft (Bioprothese), über vollständige Sternotomie	35.h1.31↔	Entfernen einer Aortenklappenprothese sowie Implantation eines Xenografts, stentless, über vollständige Sternotomie
35.f4.22↔	Trikuspidalklappenersatz durch Xenograft (Bioprothese), über minimal-invasive Thorakotomie (partielle obere Sternotomie, laterale Thorakotomie)	35.h1.32↔	Entfernen einer Aortenklappenprothese sowie Implantation eines Xenografts, stentless, über minimal-invasive Thorakotomie (partielle obere Sternotomie, laterale Thorakotomie)
35.f4.23↔	Trikuspidalklappenersatz durch Xenograft (Bioprothese), endovaskulärer Zugang	35.h1.41↔	Entfernen einer Aortenklappenprothese sowie Implantation eines selbstexpandierenden Xenografts, nahtfrei, über vollständige Sternotomie
35.f4.24↔	Trikuspidalklappenersatz durch Xenograft (Bioprothese), transapikal	35.h1.42↔	Entfernen einer Aortenklappenprothese sowie Implantation eines selbstexpandierenden Xenografts, nahtfrei, über minimal-invasive Thorakotomie (partielle obere Sternotomie, laterale Thorakotomie)
35.f4.31↔	Trikuspidalklappenersatz durch Xenograft, stentless, über vollständige Sternotomie	35.h1.51↔	Entfernen einer Aortenklappenprothese sowie Implantation einer mechanischen Prothese, über vollständige Sternotomie
35.f4.32↔	Trikuspidalklappenersatz durch Xenograft, stentless, über minimal-invasive Thorakotomie (partielle obere Sternotomie, laterale Thorakotomie)	35.h1.52↔	Entfernen einer Aortenklappenprothese sowie Implantation einer mechanischen Prothese, über minimal-invasive Thorakotomie (partielle obere Sternotomie, laterale Thorakotomie)
35.f4.33↔	Trikuspidalklappenersatz durch Xenograft, stentless, endovaskulärer Zugang	35.h1.61↔	Entfernen einer Aortenklappenprothese sowie Implantation einer klappentragenden Gefäßprothese, biologisch, über vollständige Sternotomie
35.f4.34↔	Trikuspidalklappenersatz durch Xenograft, stentless, transapikal	35.h1.62↔	Entfernen einer Aortenklappenprothese sowie Implantation einer klappentragenden Gefäßprothese, biologisch, über minimal-invasive Thorakotomie (partielle obere Sternotomie, laterale Thorakotomie)
35.f4.51↔	Trikuspidalklappenersatz durch mechanische Prothese, über vollständige Sternotomie	35.h1.71↔	Entfernen einer Aortenklappenprothese sowie Implantation einer klappentragenden Gefäßprothese, mechanisch, über vollständige Sternotomie
35.f4.52↔	Trikuspidalklappenersatz durch mechanische Prothese, über minimal-invasive Thorakotomie (partielle obere Sternotomie, laterale Thorakotomie)	35.h1.72↔	Entfernen einer Aortenklappenprothese sowie Implantation einer klappentragenden Gefäßprothese, mechanisch, über minimal-invasive Thorakotomie (partielle obere Sternotomie, laterale Thorakotomie)
35.g0↔	Revision eines Herzklappenersatzes, n.n.bez.	35.h2.00↔	Entfernen sowie Implantation einer neuen Mitralklappenprothese, n.n.bez.
35.g1.11↔	Revision eines Aortenklappenersatzes, über vollständige Sternotomie	35.h2.09↔	Entfernen sowie Implantation einer neuen Mitralklappenprothese, sonstige
35.g1.12↔	Revision eines Aortenklappenersatzes, über minimal-invasive Thorakotomie (partielle obere Sternotomie, laterale Thorakotomie)	35.h2.11↔	Entfernen einer Mitralklappenprothese sowie Implantation eines Allografts (Homograft), über vollständige Sternotomie
35.g1.13↔	Revision eines Aortenklappenersatzes, endovaskulärer Zugang	35.h2.12↔	Entfernen einer Mitralklappenprothese sowie Implantation eines Allografts (Homograft), über minimal-invasive Thorakotomie (partielle obere Sternotomie, laterale Thorakotomie)
35.g1.14↔	Revision eines Aortenklappenersatzes, transapikal	35.h2.21↔	Entfernen einer Mitralklappenprothese sowie Implantation eines Xenografts (Bioprothese), über vollständige Sternotomie
35.g2.11↔	Revision eines Mitralklappenersatzes, über vollständige Sternotomie	35.h2.22↔	Entfernen einer Mitralklappenprothese sowie Implantation eines Xenografts (Bioprothese), über minimal-invasive Thorakotomie (partielle obere Sternotomie, laterale Thorakotomie)
35.g2.12↔	Revision eines Mitralklappenersatzes, über minimal-invasive Thorakotomie (partielle obere Sternotomie, laterale Thorakotomie)	35.h2.23↔	Entfernen einer Mitralklappenprothese sowie Implantation eines Xenografts (Bioprothese), endovaskulärer Zugang
35.g2.13↔	Revision eines Mitralklappenersatzes, endovaskulärer Zugang	35.h2.24↔	Entfernen einer Mitralklappenprothese sowie Implantation eines Xenografts (Bioprothese), transapikal
35.g2.14↔	Revision eines Mitralklappenersatzes, transapikal	35.h2.31↔	Entfernen einer Mitralklappenprothese sowie Implantation eines Xenografts, stentless, über vollständige Sternotomie
35.g3.11↔	Revision eines Pulmonalklappenersatzes, über vollständige Sternotomie	35.h2.32↔	Entfernen einer Mitralklappenprothese sowie Implantation eines Xenografts, stentless, über minimal-invasive Thorakotomie (partielle obere Sternotomie, laterale Thorakotomie)
35.g3.12↔	Revision eines Pulmonalklappenersatzes, über minimal-invasive Thorakotomie (partielle obere Sternotomie, laterale Thorakotomie)	35.h2.33↔	Entfernen einer Mitralklappenprothese sowie Implantation eines Xenografts, stentless, endovaskulärer Zugang
35.g3.13↔	Revision eines Pulmonalklappenersatzes, endovaskulärer Zugang	35.h2.34↔	Entfernen einer Mitralklappenprothese sowie Implantation eines Xenografts, stentless, transapikal
35.g3.14↔	Revision eines Pulmonalklappenersatzes, transapikal	35.h2.51↔	Entfernen einer Mitralklappenprothese sowie Implantation einer mechanischen Prothese, über vollständige Sternotomie
35.g4.11↔	Revision eines Trikuspidalklappenersatzes, über vollständige Sternotomie	35.h2.52↔	Entfernen einer Mitralklappenprothese sowie Implantation einer mechanischen Prothese, über minimal-invasive Thorakotomie (partielle obere Sternotomie, laterale Thorakotomie)
35.g4.12↔	Revision eines Trikuspidalklappenersatzes, über minimal-invasive Thorakotomie (partielle obere Sternotomie, laterale Thorakotomie)	35.h3.00↔	Entfernen sowie Implantation einer neuen Pulmonalklappenprothese oder klappentragenden Gefäßprothese, n.n.bez.
35.g4.13↔	Revision eines Trikuspidalklappenersatzes, endovaskulärer Zugang	35.h3.09↔	Entfernen sowie Implantation einer neuen Pulmonalklappenprothese oder klappentragenden Gefäßprothese, sonstige
35.g4.14↔	Revision eines Trikuspidalklappenersatzes, transapikal		
35.g9↔	Revision eines Herzklappenersatzes, sonstige		
35.h1.00↔	Entfernen sowie Implantation einer neuen Aortenklappenprothese oder klappentragende Gefäßprothese, n.n.bez.		
35.h1.09↔	Entfernen sowie Implantation einer neuen Aortenklappenprothese oder klappentragende Gefäßprothese, sonstige		
35.h1.11↔	Entfernen einer Aortenklappenprothese sowie Implantation eines Allografts (Homograft), über vollständige Sternotomie		
35.h1.12↔	Entfernen einer Aortenklappenprothese sowie Implantation eines Allografts (Homograft), über minimal-invasive Thorakotomie (partielle obere Sternotomie, laterale Thorakotomie)		
35.h1.21↔	Entfernen einer Aortenklappenprothese sowie Implantation eines Xenografts (Bioprothese), über vollständige Sternotomie		

35.h3.11↔	Entfernen einer Pulmonalklappenprothese sowie Implantation eines Allografts (Homograft), über vollständige Sternotomie	35.h4.00↔	Entfernen sowie Implantation einer neuen Trikuspidalklappenprothese, n.n.bez.
35.h3.12↔	Entfernen einer Pulmonalklappenprothese sowie Implantation eines Allografts (Homograft), über minimal-invasive Thorakotomie (partielle obere Sternotomie, laterale Thorakotomie)	35.h4.09↔	Entfernen sowie Implantation einer neuen Trikuspidalklappenprothese, sonstige
35.h3.21↔	Entfernen einer Pulmonalklappenprothese sowie Implantation eines Xenografts (Bioprothese), über vollständige Sternotomie	35.h4.11↔	Entfernen einer Trikuspidalklappenprothese sowie Implantation eines Allografts (Homograft), über vollständige Sternotomie
35.h3.22↔	Entfernen einer Pulmonalklappenprothese sowie Implantation eines Xenografts (Bioprothese), über minimal-invasive Thorakotomie (partielle obere Sternotomie, laterale Thorakotomie)	35.h4.12↔	Entfernen einer Trikuspidalklappenprothese sowie Implantation eines Allografts (Homograft), über minimal-invasive Thorakotomie (partielle obere Sternotomie, laterale Thorakotomie)
35.h3.31↔	Entfernen einer Pulmonalklappenprothese sowie Implantation eines Xenografts, stentless, über vollständige Sternotomie	35.h4.21↔	Entfernen einer Trikuspidalklappenprothese sowie Implantation eines Xenografts (Bioprothese), über vollständige Sternotomie
35.h3.32↔	Entfernen einer Pulmonalklappenprothese sowie Implantation eines Xenografts, stentless, über minimal-invasive Thorakotomie (partielle obere Sternotomie, laterale Thorakotomie)	35.h4.22↔	Entfernen einer Trikuspidalklappenprothese sowie Implantation eines Xenografts (Bioprothese), über minimal-invasive Thorakotomie (partielle obere Sternotomie, laterale Thorakotomie)
35.h3.51↔	Entfernen einer Pulmonalklappenprothese sowie Implantation einer mechanischen Prothese, über vollständige Sternotomie	35.h4.23↔	Entfernen einer Trikuspidalklappenprothese sowie Implantation eines Xenografts (Bioprothese), endovaskulärer Zugang
35.h3.52↔	Entfernen einer Pulmonalklappenprothese sowie Implantation einer mechanischen Prothese, über minimal-invasive Thorakotomie (partielle obere Sternotomie, laterale Thorakotomie)	35.h4.31↔	Entfernen einer Trikuspidalklappenprothese sowie Implantation eines Xenografts, stentless, über vollständige Sternotomie
35.h3.61↔	Entfernen einer Pulmonalklappenprothese sowie Implantation einer klappentragenden Gefäßprothese, biologisch, über vollständige Sternotomie	35.h4.32↔	Entfernen einer Trikuspidalklappenprothese sowie Implantation eines Xenografts, stentless, über minimal-invasive Thorakotomie (partielle obere Sternotomie, laterale Thorakotomie)
35.h3.62↔	Entfernen einer Pulmonalklappenprothese sowie Implantation einer klappentragenden Gefäßprothese, biologisch, über minimal-invasive Thorakotomie (partielle obere Sternotomie, laterale Thorakotomie)	35.h4.33↔	Entfernen einer Trikuspidalklappenprothese sowie Implantation eines Xenografts, stentless, endovaskulärer Zugang
35.h3.71↔	Entfernen einer Pulmonalklappenprothese sowie Implantation einer klappentragenden Gefäßprothese, mechanisch, über vollständige Sternotomie	35.h4.51↔	Entfernen einer Trikuspidalklappenprothese sowie Implantation einer mechanischen Prothese, über vollständige Sternotomie
35.h3.72↔	Entfernen einer Pulmonalklappenprothese sowie Implantation einer klappentragenden Gefäßprothese, mechanisch, über minimal-invasive Thorakotomie (partielle obere Sternotomie, laterale Thorakotomie)	35.h4.52↔	Entfernen einer Trikuspidalklappenprothese sowie Implantation einer mechanischen Prothese, über minimal-invasive Thorakotomie (partielle obere Sternotomie, laterale Thorakotomie)
		35.i2.11↔	Operation nach Ross
		35.i3.11↔	Tirone David Operation
		35.i3.12↔	Operation nach Yacoub

**Prozedur F05-8**

39.61.13↔	Konventionelle extrakorporelle Zirkulation (ECC) unter tiefer Hypothermie (20 bis unter 26 °C)	39.61.24↔	Minimalisierte extrakorporelle Zirkulation (ECC) unter tiefer Hypothermie (20 bis unter 26 °C)
39.61.14↔	Konventionelle extrakorporelle Zirkulation (ECC) unter profunder Hypothermie (unter 20 °C)	39.61.25↔	Minimalisierte extrakorporelle Zirkulation (ECC) unter profunder Hypothermie (unter 20 °C)

**ADRG F06****Koronare Bypass-Operation**

Prozedur in Tabelle F06-2

**DRG F06A****Koronare Bypass-Operation, mit mehrzeitigen komplexen OR-Prozeduren**

Mehrzeitige komplexe OR-Prozeduren

**DRG F06B****Koronare Bypass-Operation, mit komplizierender Prozedur oder Karotiseingriff oder intraoperative Ablation mit Reoperation oder Infarkt, oder invasive kardiologische Diagnostik mit Reoperation, Infarkt oder intraoperativer Ablation**

Komplizierende Prozeduren oder Prozedur in Tabelle F06-3 oder (Hauptdiagnose in Tabelle F06-1 oder Prozedur in Tabelle F06-4) und Prozedur in Tabelle F06-5 oder mindestens eine Prozedur in Tabelle F06-6 und (Hauptdiagnose in Tabelle F06-1 oder mindestens eine Prozedur in Tabelle F06-7)

**DRG F06C****Koronare Bypass-Operation, mit invasiver kardiologischer Diagnostik oder intraoperativer Ablation**

Mindestens eine Prozedur in Tabelle F06-8

**DRG F06D****Koronare Bypass-Operation**

**Hauptdiagnose F06-1**

I21.0	Akuter transmuraler Myokardinfarkt Vorderwand	I21.9	Akuter Myokardinfarkt, nnbez
I21.1	Akuter transmuraler Myokardinfarkt Hinterwand	I22.0	Rezidivierender Myokardinfarkt Vorderwand
I21.2	Akuter transmuraler Myokardinf an sonst Lok	I22.1	Rezidivierender Myokardinfarkt Hinterwand
I21.3	Akuter transmuraler Myokardinf an nnbez Lok	I22.8	Rezidivierender Myokardinfarkt an sonst Lok
I21.4	Akuter subendokardialer Myokardinfarkt	I22.9	Rezidivierender Myokardinfarkt an nnbez Lok

**Prozedur F06-2**

36.10↔	Aortokoronarer Bypass zur Myokard-Revaskularisation, n.n.bez.	36.12.23↔	Zweifacher (aorto)koronarer Bypass, offen chirurgisch (Thorakotomie, Minithorakotomie, Sternotomie), mit autogener Arterie, freies A. mammaia interna (A. thoracica interna) Transplantat (IMA-Transplantat)
36.11.00↔	Einfacher (aorto)koronarer Bypass, nach Technik und Material, n.n.bez.	36.12.24↔	Zweifacher (aorto)koronarer Bypass, offen chirurgisch (Thorakotomie, Minithorakotomie, Sternotomie), mit autogener Arterie, A. abdominalis
36.11.21↔	Einfacher (aorto)koronarer Bypass, offen chirurgisch (Thorakotomie, Minithorakotomie, Sternotomie), mit autogener Arterie, A. radialis	36.12.25↔	Zweifacher (aorto)koronarer Bypass, offen chirurgisch (Thorakotomie, Minithorakotomie, Sternotomie), mit autogener Arterie, sonstige Arterie
36.11.22↔	Einfacher (aorto)koronarer Bypass, offen chirurgisch (Thorakotomie, Minithorakotomie, Sternotomie), mit autogener Arterie, A. mammaia interna (A. thoracica interna)	36.12.26↔	Zweifacher (aorto)koronarer Bypass, offen chirurgisch (Thorakotomie, Minithorakotomie, Sternotomie), mit autogener Vene, ohne externes Stabilisierungsnetz
36.11.23↔	Einfacher (aorto)koronarer Bypass, offen chirurgisch (Thorakotomie, Minithorakotomie, Sternotomie), mit autogener Arterie, freies A. mammaia interna (A. thoracica interna) Transplantat (IMA-Transplantat)	36.12.27↔	Zweifacher (aorto)koronarer Bypass, offen chirurgisch (Thorakotomie, Minithorakotomie, Sternotomie), mit autogener Vene, mit externem Stabilisierungsnetz
36.11.24↔	Einfacher (aorto)koronarer Bypass, offen chirurgisch (Thorakotomie, Minithorakotomie, Sternotomie), mit autogener Arterie, A. abdominalis	36.12.28↔	Zweifacher (aorto)koronarer Bypass, offen chirurgisch (Thorakotomie, Minithorakotomie, Sternotomie), mit Xenotransplantat
36.11.25↔	Einfacher (aorto)koronarer Bypass, offen chirurgisch (Thorakotomie, Minithorakotomie, Sternotomie), mit autogener Arterie, sonstige Arterie	36.12.2a↔	Zweifacher (aorto)koronarer Bypass, offen chirurgisch (Thorakotomie, Minithorakotomie, Sternotomie), mit Gefäßsprothese
36.11.26↔	Einfacher (aorto)koronarer Bypass, offen chirurgisch (Thorakotomie, Minithorakotomie, Sternotomie), mit autogener Vene, ohne externes Stabilisierungsnetz	36.12.31↔	Zweifacher (aorto)koronarer Bypass, minimalinvasiv, mit autogener Arterie, A. radialis
36.11.27↔	Einfacher (aorto)koronarer Bypass, offen chirurgisch (Thorakotomie, Minithorakotomie, Sternotomie), mit autogener Vene, mit externem Stabilisierungsnetz	36.12.32↔	Zweifacher (aorto)koronarer Bypass, minimalinvasiv, mit autogener Arterie, A. mammaia interna (A. thoracica interna)
36.11.28↔	Einfacher (aorto)koronarer Bypass, offen chirurgisch (Thorakotomie, Minithorakotomie, Sternotomie), mit Xenotransplantat	36.12.33↔	Zweifacher (aorto)koronarer Bypass, minimalinvasiv, mit autogener Arterie, freies A. mammaia interna (A. thoracica interna) Transplantat (IMA-Transplantat)
36.11.2a↔	Einfacher (aorto)koronarer Bypass, offen chirurgisch (Thorakotomie, Minithorakotomie, Sternotomie), mit Gefäßsprothese	36.12.34↔	Zweifacher (aorto)koronarer Bypass, minimalinvasiv, mit autogener Arterie, A. abdominalis
36.11.31↔	Einfacher (aorto)koronarer Bypass, minimalinvasiv, mit autogener Arterie, A. radialis	36.12.35↔	Zweifacher (aorto)koronarer Bypass, minimalinvasiv, mit autogener Arterie, sonstige Arterie
36.11.32↔	Einfacher (aorto)koronarer Bypass, minimalinvasiv, mit autogener Arterie, A. mammaia interna (A. thoracica interna)	36.12.36↔	Zweifacher (aorto)koronarer Bypass, minimalinvasiv, mit autogener Vene, ohne externes Stabilisierungsnetz
36.11.33↔	Einfacher (aorto)koronarer Bypass, minimalinvasiv, mit autogener Arterie, freies A. mammaia interna (A. thoracica interna) Transplantat (IMA-Transplantat)	36.12.37↔	Zweifacher (aorto)koronarer Bypass, minimalinvasiv, mit autogener Vene, mit externem Stabilisierungsnetz
36.11.34↔	Einfacher (aorto)koronarer Bypass, minimalinvasiv, mit autogener Arterie, A. abdominalis	36.12.38↔	Zweifacher (aorto)koronarer Bypass, minimalinvasiv, mit Xenotransplantat
36.11.35↔	Einfacher (aorto)koronarer Bypass, minimalinvasiv, mit autogener Arterie, sonstige Arterie	36.12.3a↔	Zweifacher (aorto)koronarer Bypass, minimalinvasiv, mit Gefäßsprothese
36.11.36↔	Einfacher (aorto)koronarer Bypass, minimalinvasiv, mit autogener Vene, ohne externes Stabilisierungsnetz	36.12.99↔	Zweifacher (Aorto)koronarer Bypass, nach Material und Technik, sonstige
36.11.37↔	Einfacher (aorto)koronarer Bypass, minimalinvasiv, mit autogener Vene, mit externem Stabilisierungsnetz	36.13.00↔	Dreifacher (aorto)koronarer Bypass, nach Technik und Material, n.n.bez.
36.11.38↔	Einfacher (aorto)koronarer Bypass, minimalinvasiv, mit Xenotransplantat	36.13.21↔	Dreifacher (aorto)koronarer Bypass, offen chirurgisch (Thorakotomie, Minithorakotomie, Sternotomie), mit autogener Arterie, A. radialis
36.11.3a↔	Einfacher (aorto)koronarer Bypass, minimalinvasiv, mit Gefäßsprothese	36.13.22↔	Dreifacher (aorto)koronarer Bypass, offen chirurgisch (Thorakotomie, Minithorakotomie, Sternotomie), mit autogener Arterie, A. mammaia interna (A. thoracica interna)
36.11.99↔	Einfacher (aorto)koronarer Bypass, nach Technik und Material, sonstige	36.13.23↔	Dreifacher (aorto)koronarer Bypass, offen chirurgisch (Thorakotomie, Minithorakotomie, Sternotomie), mit autogener Arterie, freies A. mammaia interna (A. thoracica interna) Transplantat (IMA-Transplantat)
36.12.00↔	Zweifacher (aorto)koronarer Bypass, nach Technik und Material, n.n.bez.	36.13.24↔	Dreifacher (aorto)koronarer Bypass, offen chirurgisch (Thorakotomie, Minithorakotomie, Sternotomie), mit autogener Arterie, A. abdominalis
36.12.21↔	Zweifacher (aorto)koronarer Bypass, offen chirurgisch (Thorakotomie, Minithorakotomie, Sternotomie), mit autogener Arterie, A. radialis	36.13.25↔	Dreifacher (aorto)koronarer Bypass, offen chirurgisch (Thorakotomie, Minithorakotomie, Sternotomie), mit autogener Arterie, sonstige Arterie
36.12.22↔	Zweifacher (aorto)koronarer Bypass, offen chirurgisch (Thorakotomie, Minithorakotomie, Sternotomie), mit autogener Arterie, A. mammaia interna (A. thoracica interna)		

36.13.26↔	Dreifacher (aorto)koronarer Bypass, offen chirurgisch (Thorakotomie, Minithorakotomie, Sternotomie), mit autogener Vene, ohne externes Stabilisierungsnetz	36.18.26↔	Vierfacher (aorto)koronarer Bypass, minimalinvasiv, mit autogener Vene, ohne externes Stabilisierungsnetz
36.13.27↔	Dreifacher (aorto)koronarer Bypass, offen chirurgisch (Thorakotomie, Minithorakotomie, Sternotomie), mit autogener Vene, mit externem Stabilisierungsnetz	36.18.27↔	Vierfacher (aorto)koronarer Bypass, minimalinvasiv, mit autogener Vene, mit externem Stabilisierungsnetz
36.13.28↔	Dreifacher (aorto)koronarer Bypass, offen chirurgisch (Thorakotomie, Minithorakotomie, Sternotomie), mit Xenotransplantat	36.18.28↔	Vierfacher (aorto)koronarer Bypass, minimalinvasiv, mit Xenotransplantat
36.13.2a↔	Dreifacher (aorto)koronarer Bypass, offen chirurgisch (Thorakotomie, Minithorakotomie, Sternotomie), mit Gefäßsprothese	36.18.2a↔	Vierfacher (aorto)koronarer Bypass, minimalinvasiv, mit Gefäßsprothese
36.13.31↔	Dreifacher (aorto)koronarer Bypass, minimalinvasiv, mit autogener Arterie, A. radialis	36.18.99↔	Vierfacher (aorto)koronarer Bypass, nach Technik und Material, sonstige
36.13.32↔	Dreifacher (aorto)koronarer Bypass, minimalinvasiv, mit autogener Arterie, A. mammaria interna (A. thoracica interna)	36.19↔	Sonstige Bypass-Anastomose zur Myokard Revascularisation
36.13.33↔	Dreifacher (aorto)koronarer Bypass, minimalinvasiv, mit autogener Arterie, freies A. mammaria interna (A. thoracica interna) Transplantat (IMA-Transplantat)	36.1a.00↔	Fünffacher (aorto)koronarer Bypass, nach Technik und Material, n.n.bez.
36.13.34↔	Dreifacher (aorto)koronarer Bypass, minimalinvasiv, mit autogener Arterie, A. abdominalis	36.1a.11↔	Fünffacher (aorto)koronarer Bypass, offen chirurgisch (Thorakotomie, Minithorakotomie, Sternotomie), mit autogener Arterie, A. radialis
36.13.35↔	Dreifacher (aorto)koronarer Bypass, minimalinvasiv, mit autogener Arterie, sonstige Arterie	36.1a.12↔	Fünffacher (aorto)koronarer Bypass, offen chirurgisch (Thorakotomie, Minithorakotomie, Sternotomie), mit autogener Arterie, A. mammaria interna (A. thoracica interna)
36.13.36↔	Dreifacher (aorto)koronarer Bypass, minimalinvasiv, mit autogener Vene, ohne externes Stabilisierungsnetz	36.1a.13↔	Fünffacher (aorto)koronarer Bypass, offen chirurgisch (Thorakotomie, Minithorakotomie, Sternotomie), mit autogener Arterie, freies A. mammaria interna (A. thoracica interna) Transplantat (IMA-Transplantat)
36.13.37↔	Dreifacher (aorto)koronarer Bypass, minimalinvasiv, mit autogener Vene, mit externem Stabilisierungsnetz	36.1a.14↔	Fünffacher (aorto)koronarer Bypass, offen chirurgisch (Thorakotomie, Minithorakotomie, Sternotomie), mit autogener Arterie, A. abdominalis
36.13.38↔	Dreifacher (aorto)koronarer Bypass, minimalinvasiv, mit Xenotransplantat	36.1a.15↔	Fünffacher (aorto)koronarer Bypass, offen chirurgisch (Thorakotomie, Minithorakotomie, Sternotomie), mit autogener Arterie, sonstige Arterie
36.13.3a↔	Dreifacher (aorto)koronarer Bypass, minimalinvasiv, mit Gefäßsprothese	36.1a.16↔	Fünffacher (aorto)koronarer Bypass, offen chirurgisch (Thorakotomie, Minithorakotomie, Sternotomie), mit autogener Vene, ohne externes Stabilisierungsnetz
36.13.99↔	Dreifacher (aorto)koronarer Bypass, nach Technik und Material, sonstige	36.1a.17↔	Fünffacher (aorto)koronarer Bypass, offen chirurgisch (Thorakotomie, Minithorakotomie, Sternotomie), mit autogener Vene, mit externem Stabilisierungsnetz
36.18.00↔	Vierfacher (aorto)koronarer Bypass, nach Technik und Material, n.n.bez.	36.1a.18↔	Fünffacher (aorto)koronarer Bypass, offen chirurgisch (Thorakotomie, Minithorakotomie, Sternotomie), mit Xenotransplantat
36.18.11↔	Vierfacher (aorto)koronarer Bypass, offen chirurgisch (Thorakotomie, Minithorakotomie, Sternotomie), mit autogener Arterie, A. radialis	36.1a.1a↔	Fünffacher (aorto)koronarer Bypass, offen chirurgisch (Thorakotomie, Minithorakotomie, Sternotomie), mit Gefäßsprothese
36.18.12↔	Vierfacher (aorto)koronarer Bypass, offen chirurgisch (Thorakotomie, Minithorakotomie, Sternotomie), mit autogener Arterie, A. mammaria interna (A. thoracica interna)	36.1a.21↔	Fünffacher (aorto)koronarer Bypass, minimalinvasiv, mit autogener Arterie, A. radialis
36.18.13↔	Vierfacher (aorto)koronarer Bypass, offen chirurgisch (Thorakotomie, Minithorakotomie, Sternotomie), mit autogener Arterie, freies A. mammaria interna (A. thoracica interna) Transplantat (IMA-Transplantat)	36.1a.22↔	Fünffacher (aorto)koronarer Bypass, minimalinvasiv, mit autogener Arterie, A. mammaria interna (A. thoracica interna)
36.18.14↔	Vierfacher (aorto)koronarer Bypass, offen chirurgisch (Thorakotomie, Minithorakotomie, Sternotomie), mit autogener Arterie, A. abdominalis	36.1a.23↔	Fünffacher (aorto)koronarer Bypass, minimalinvasiv, mit autogener Arterie, freies A. mammaria interna (A. thoracica interna) Transplantat (IMA-Transplantat)
36.18.15↔	Vierfacher (aorto)koronarer Bypass, offen chirurgisch (Thorakotomie, Minithorakotomie, Sternotomie), mit autogener Arterie, sonstige Arterie	36.1a.24↔	Fünffacher (aorto)koronarer Bypass, minimalinvasiv, mit autogener Arterie, A. abdominalis
36.18.16↔	Vierfacher (aorto)koronarer Bypass, offen chirurgisch (Thorakotomie, Minithorakotomie, Sternotomie), mit autogener Vene, ohne externes Stabilisierungsnetz	36.1a.25↔	Fünffacher (aorto)koronarer Bypass, minimalinvasiv, mit autogener Arterie, sonstige Arterie
36.18.17↔	Vierfacher (aorto)koronarer Bypass, offen chirurgisch (Thorakotomie, Minithorakotomie, Sternotomie), mit autogener Vene, mit externem Stabilisierungsnetz	36.1a.26↔	Fünffacher (aorto)koronarer Bypass, minimalinvasiv, mit autogener Vene, ohne externes Stabilisierungsnetz
36.18.18↔	Vierfacher (aorto)koronarer Bypass, offen chirurgisch (Thorakotomie, Minithorakotomie, Sternotomie), mit Xenotransplantat	36.1a.27↔	Fünffacher (aorto)koronarer Bypass, minimalinvasiv, mit autogener Vene, mit externem Stabilisierungsnetz
36.18.1a↔	Vierfacher (aorto)koronarer Bypass, offen chirurgisch (Thorakotomie, Minithorakotomie, Sternotomie), mit Gefäßsprothese	36.1a.28↔	Fünffacher (aorto)koronarer Bypass, minimalinvasiv, mit Xenotransplantat
36.18.21↔	Vierfacher (aorto)koronarer Bypass, minimalinvasiv, mit autogener Arterie, A. radialis	36.1a.2a↔	Fünffacher (aorto)koronarer Bypass, minimalinvasiv, mit Gefäßsprothese
36.18.22↔	Vierfacher (aorto)koronarer Bypass, minimalinvasiv, mit autogener Arterie, A. mammaria interna (A. thoracica interna)	36.1a.99↔	Fünffacher (aorto)koronarer Bypass, sonstige
36.18.23↔	Vierfacher (aorto)koronarer Bypass, minimalinvasiv, mit autogener Arterie, freies A. mammaria interna (A. thoracica interna) Transplantat (IMA-Transplantat)	36.1b.00↔	Sechs- und mehrfacher (aorto)koronarer Bypass, nach Technik und Material, n.n.bez.
36.18.24↔	Vierfacher (aorto)koronarer Bypass, minimalinvasiv, mit autogener Arterie, A. abdominalis	36.1b.11↔	Sechs- und mehrfacher (aorto)koronarer Bypass, offen chirurgisch (Thorakotomie, Minithorakotomie, Sternotomie), mit autogener Arterie, A. radialis
36.18.25↔	Vierfacher (aorto)koronarer Bypass, minimalinvasiv, mit autogener Arterie, sonstige Arterie	36.1b.12↔	Sechs- und mehrfacher (aorto)koronarer Bypass, offen chirurgisch (Thorakotomie, Minithorakotomie, Sternotomie), mit autogener Arterie, A. mammaria interna (A. thoracica interna)
		36.1b.13↔	Sechs- und mehrfacher (aorto)koronarer Bypass, offen chirurgisch (Thorakotomie, Minithorakotomie, Sternotomie), mit autogener Arterie, freies A. mammaria interna (A. thoracica interna) Transplantat (IMA-Transplantat)

36.1b.14↔	Sechs- und mehrfacher (aorto)koronarer Bypass, offen chirurgisch (Thorakotomie, Minithorakotomie, Sternotomie), mit autogener Arterie, A. abdominalis	36.1b.23↔	Sechs- und mehrfacher (aorto)koronarer Bypass, minimalinvasiv, mit autogener Arterie, freies A. mamma interna (A. thoracica interna) Transplantat (IMA-Transplantat)
36.1b.15↔	Sechs- und mehrfacher (aorto)koronarer Bypass, offen chirurgisch (Thorakotomie, Minithorakotomie, Sternotomie), mit autogener Arterie, sonstige Arterie	36.1b.24↔	Sechs- und mehrfacher (aorto)koronarer Bypass, minimalinvasiv, mit autogener Arterie, A. abdominalis
36.1b.16↔	Sechs- und mehrfacher (aorto)koronarer Bypass, offen chirurgisch (Thorakotomie, Minithorakotomie, Sternotomie), mit autogener Vene, ohne externes Stabilisierungsnetz	36.1b.25↔	Sechs- und mehrfacher (aorto)koronarer Bypass, minimalinvasiv, mit autogener Arterie, sonstige Arterie
36.1b.17↔	Sechs- und mehrfacher (aorto)koronarer Bypass, offen chirurgisch (Thorakotomie, Minithorakotomie, Sternotomie), mit autogener Vene, mit externem Stabilisierungsnetz	36.1b.26↔	Sechs- und mehrfacher (aorto)koronarer Bypass, minimalinvasiv, mit autogener Vene, ohne externes Stabilisierungsnetz
36.1b.18↔	Sechs- und mehrfacher (aorto)koronarer Bypass, offen chirurgisch (Thorakotomie, Minithorakotomie, Sternotomie), mit Xenotransplantat	36.1b.27↔	Sechs- und mehrfacher (aorto)koronarer Bypass, minimalinvasiv, mit autogener Vene, mit externem Stabilisierungsnetz
36.1b.1a↔	Sechs- und mehrfacher (aorto)koronarer Bypass, offen chirurgisch (Thorakotomie, Minithorakotomie, Sternotomie), mit Gefäßprothese	36.1b.28↔	Sechs- und mehrfacher (aorto)koronarer Bypass, minimalinvasiv, mit Xenotransplantat
36.1b.21↔	Sechs- und mehrfacher (aorto)koronarer Bypass, minimalinvasiv, mit autogener Arterie, A. radialis	36.1b.2a↔	Sechs- und mehrfacher (aorto)koronarer Bypass, minimalinvasiv, mit Gefäßprothese
36.1b.22↔	Sechs- und mehrfacher (aorto)koronarer Bypass, minimalinvasiv, mit autogener Arterie, A. mamma interna (A. thoracica interna)	36.1b.99↔	Sechs- und mehrfacher (aorto)koronarer Bypass, nach Technik und Material, sonstige

### Prozedur F06-3

02.51.00↔	Synangiome, n.n.bez.	39.56.20↔	Plastische Rekonstruktion von Gefässen der oberen Extremität mit Gewebe-Patch, n.n.bez.
02.51.11↔	EDAS (Encephalo-duro-arterio-synangiome)	39.56.21↔	Plastische Rekonstruktion von Arterien der oberen Extremität mit Gewebe-Patch
02.51.12↔	EDS (Encephalo-duro-synangiome), Auflegen von invertierter Dura auf Grosshirnrinde	39.56.22↔	Plastische Rekonstruktion der V. subclavia, V. axillaris und V. brachiocephalica mit Gewebe-Patch
02.51.13↔	EDS (Encephalo-duro-synangiome), Auflegen einer Arterie sowie invertierter Dura auf die Grosshirnrinde	39.56.23↔	Plastische Rekonstruktion von sonstigen tiefen Venen der oberen Extremitäten mit Gewebe-Patch
02.51.14↔	EMS (Encephalo-myo-synangiome)	39.56.29↔	Plastische Rekonstruktion von Gefässen der oberen Extremität mit Gewebe-Patch, sonstige
02.51.15↔	EGPS (Encephalo-galea-periost-synangiome)	39.56.30↔	Plastische Rekonstruktion von thorakalen Gefässen mit Gewebe-Patch, n.n.bez.
02.51.99↔	Synangiome, sonstige	39.56.31↔	Plastische Rekonstruktion der thorakalen Aorta mit Gewebe-Patch
38.12↔	Enderterektomie von anderen Gefässen an Kopf und Hals	39.56.32↔	Plastische Rekonstruktion der V. pulmonalis mit Gewebe-Patch
38.32.00↔	Resektion von anderen Gefässen am Kopf und Hals mit Anastomose, n.n.bez.	39.56.33↔	Plastische Rekonstruktion der V. cava superior mit Gewebe-Patch
38.32.10↔	Resektion von extrakraniellen Arterien an Kopf und Hals mit Anastomose	39.56.39↔	Plastische Rekonstruktion von thorakalen Gefässen mit Gewebe-Patch, sonstige
38.32.20↔	Resektion von extrakraniellen Venen an Kopf und Hals mit Anastomose, n.n.bez.	39.56.40↔	Plastische Rekonstruktion abdominaler Arterien mit Gewebe-Patch, n.n.bez.
38.32.21↔	Resektion der V. jugularis mit Anastomose	39.56.41↔	Plastische Rekonstruktion der abdominalen Aorta mit Gewebe-Patch
38.32.22↔	Resektion von oberflächlichen extrakraniellen Venen an Kopf und Hals mit Anastomose	39.56.42↔	Plastische Rekonstruktion des Truncus coeliacus mit Gewebe-Patch
38.32.99↔	Resektion von anderen Gefässen an Kopf und Hals mit Anastomose, sonstige	39.56.43↔	Plastische Rekonstruktion der A. gastrica mit Gewebe-Patch
38.42↔	Resektion von anderen Blutgefässen an Kopf und Hals mit Ersatz	39.56.44↔	Plastische Rekonstruktion der A. hepatica mit Gewebe-Patch
39.22.00↔	Bypass zwischen Aorta, A. subclavia und A. carotis, n.n.bez.	39.56.45↔	Plastische Rekonstruktion der A. lienalis mit Gewebe-Patch
39.22.10↔	Bypass an der A. carotis, n.n.bez.	39.56.46↔	Plastische Rekonstruktion der A. renalis mit Gewebe-Patch
39.22.11↔	Bypass zwischen A. carotis und A. carotis	39.56.47↔	Plastische Rekonstruktion der A. mesenterica mit Gewebe-Patch
39.22.12↔	Bypass zwischen A. carotis und A. vertebralis	39.56.48↔	Plastische Rekonstruktion der A. iliaca mit Gewebe-Patch
39.22.13↔	Bypass zwischen A. carotis und A. subclavia	39.56.49↔	Plastische Rekonstruktion abdominaler Arterien mit Gewebe-Patch, sonstige
39.22.14↔	Bypass zwischen A. carotis und Aorta	39.56.50↔	Plastische Rekonstruktion abdominaler Venen mit Gewebe-Patch, n.n.bez.
39.22.19↔	Bypass an der A. carotis, sonstige	39.56.51↔	Plastische Rekonstruktion der V. cava inferior mit Gewebe-Patch
39.22.20↔	Bypass an der A. subclavia, n.n.bez.	39.56.52↔	Plastische Rekonstruktion der V. iliaca mit Gewebe-Patch
39.22.21↔	Bypass zwischen A. subclavia und Aorta	39.56.59↔	Plastische Rekonstruktion abdominaler Venen mit Gewebe-Patch, sonstige
39.22.29↔	Bypass an der A. subclavia, sonstige	39.56.60↔	Plastische Rekonstruktion von Gefässen der unteren Extremität mit Gewebe-Patch, n.n.bez.
39.22.99↔	Bypass zwischen Aorta, A. subclavia und A. carotis, sonstige	39.56.61↔	Plastische Rekonstruktion von Arterien der unteren Extremität mit Gewebe-Patch
39.28↔	Extrakraniell-intrakranieller Gefäss-Bypass	39.56.62↔	Plastische Rekonstruktion der V. femoralis und V. poplitea mit Gewebe-Patch
39.2a↔	Intra-intrakranieller Gefäss-Bypass		
39.56.00↔	Plastische Rekonstruktion eines Blutgefässes mit Gewebe-Patch, n.n.bez.		
39.56.10↔	Plastische Rekonstruktion von Gefässen an Kopf und Hals mit Gewebe-Patch, n.n.bez.		
39.56.11↔	Plastische Rekonstruktion von intrakraniellen Gefässen mit Gewebe-Patch		
39.56.12↔	Plastische Rekonstruktion der V. jugularis mit Gewebe-Patch		
39.56.19↔	Plastische Rekonstruktion von Gefässen an Kopf und Hals mit Gewebe-Patch, sonstige		



39.56.63↔	Plastische Rekonstruktion von sonstigen tiefen Venen der unteren Extremitäten mit Gewebe-Patch	39.57.41↔	Plastische Rekonstruktion der abdominalen Aorta mit synthetischem Patch Graft
39.56.64↔	Plastische Rekonstruktion von oberflächlichen Venen des Oberschenkels mit Gewebe-Patch	39.57.42↔	Plastische Rekonstruktion des Truncus coeliacus mit synthetischem Patch Graft
39.56.69↔	Plastische Rekonstruktion von Gefässen der unteren Extremität mit Gewebe-Patch, sonstige	39.57.43↔	Plastische Rekonstruktion der A. gastrica mit synthetischem Patch Graft
39.56.99↔	Plastische Rekonstruktion eines Blutgefässes mit Gewebe-Patch, sonstige	39.57.44↔	Plastische Rekonstruktion der A. hepatica mit synthetischem Patch Graft
39.57.00↔	Plastische Rekonstruktion mit synthetischem Patch Graft, n.n.bez.	39.57.45↔	Plastische Rekonstruktion der A. lienalis mit synthetischem Patch Graft
39.57.10↔	Plastische Rekonstruktion von Gefässen an Kopf und Hals mit synthetischem Patch Graft, n.n.bez.	39.57.46↔	Plastische Rekonstruktion der A. renalis mit synthetischem Patch Graft
39.57.11↔	Plastische Rekonstruktion von intrakraniellen Gefässen mit synthetischem Patch Graft	39.57.47↔	Plastische Rekonstruktion der A. mesenterica mit synthetischem Patch Graft
39.57.12↔	Plastische Rekonstruktion von extrakraniellen Arterien an Kopf und Hals mit synthetischem Patch Graft	39.57.48↔	Plastische Rekonstruktion der A. iliaca mit synthetischem Patch Graft
39.57.13↔	Plastische Rekonstruktion der V. jugularis mit synthetischem Patch Graft	39.57.49↔	Plastische Rekonstruktion abdominaler Arterien mit synthetischem Patch Graft, sonstige
39.57.19↔	Plastische Rekonstruktion von Gefässen an Kopf und Hals mit synthetischem Patch Graft, sonstige	39.57.50↔	Plastische Rekonstruktion abdominaler Venen mit synthetischem Patch Graft, n.n.bez.
39.57.20↔	Plastische Rekonstruktion von Gefässen der oberen Extremität mit synthetischem Patch Graft, n.n.bez.	39.57.51↔	Plastische Rekonstruktion der V. cava inferior mit synthetischem Patch Graft
39.57.21↔	Plastische Rekonstruktion von Arterien der oberen Extremität mit synthetischem Patch Graft	39.57.52↔	Plastische Rekonstruktion der V. iliaca mit synthetischem Patch Graft
39.57.22↔	Plastische Rekonstruktion der V. subclavia, V. axillaris und V. brachiocephalica mit synthetischem Patch Graft	39.57.59↔	Plastische Rekonstruktion abdominaler Venen mit synthetischem Patch Graft, sonstige
39.57.23↔	Plastische Rekonstruktion von sonstigen tiefen Venen der oberen Extremitäten mit synthetischem Patch Graft	39.57.60↔	Plastische Rekonstruktion von Gefässen der unteren Extremität mit synthetischem Patch Graft, n.n.bez.
39.57.29↔	Plastische Rekonstruktion von Gefässen der oberen Extremität mit synthetischem Patch Graft, sonstige	39.57.61↔	Plastische Rekonstruktion von Arterien der unteren Extremität mit synthetischem Patch Graft
39.57.30↔	Plastische Rekonstruktion von thorakalen Gefässen mit synthetischem Patch Graft, n.n.bez.	39.57.62↔	Plastische Rekonstruktion der V. femoralis und V. poplitea mit synthetischem Patch Graft
39.57.31↔	Plastische Rekonstruktion der thorakalen Aorta mit synthetischem Patch Graft	39.57.63↔	Plastische Rekonstruktion von sonstigen tiefen Venen der unteren Extremitäten mit synthetischem Patch Graft
39.57.32↔	Plastische Rekonstruktion der V. pulmonalis mit synthetischem Patch Graft	39.57.64↔	Plastische Rekonstruktion von oberflächlichen Venen des Oberschenkels mit synthetischem Patch Graft
39.57.33↔	Plastische Rekonstruktion der V. cava superior mit synthetischem Patch Graft	39.57.69↔	Plastische Rekonstruktion von Gefässen der unteren Extremität mit synthetischem Patch Graft, sonstige
39.57.39↔	Plastische Rekonstruktion von thorakalen Gefässen mit synthetischem Patch Graft, sonstige	39.57.99↔	Plastische Rekonstruktion mit synthetischem Patch Graft, sonstige
39.57.40↔	Plastische Rekonstruktion abdominaler Arterien mit synthetischem Patch Graft, n.n.bez.	39.58↔	Plastische Rekonstruktion eines Blutgefässes mit Patch Graft n.n.bez.

## Prozedur F06-4

35.95↔	Revision einer Korrekturoperation am Herzen	35.g3.13↔	Revision eines Pulmonalklappenersatzes, endovaskulärer Zugang
35.g0↔	Revision eines Herzklappenersatzes, n.n.bez.	35.g3.14↔	Revision eines Pulmonalklappenersatzes, transapikal
35.g1.11↔	Revision eines Aortenklappenersatzes, über vollständige Sternotomie	35.g4.11↔	Revision eines Trikuspidalklappenersatzes, über vollständige Sternotomie
35.g1.12↔	Revision eines Aortenklappenersatzes, über minimal-invasive Thorakotomie (partielle obere Sternotomie, laterale Thorakotomie)	35.g4.12↔	Revision eines Trikuspidalklappenersatzes, über minimal-invasive Thorakotomie (partielle obere Sternotomie, laterale Thorakotomie)
35.g1.13↔	Revision eines Aortenklappenersatzes, endovaskulärer Zugang	35.g4.13↔	Revision eines Trikuspidalklappenersatzes, endovaskulärer Zugang
35.g1.14↔	Revision eines Aortenklappenersatzes, transapikal	35.g4.14↔	Revision eines Trikuspidalklappenersatzes, transapikal
35.g2.11↔	Revision eines Mitralklappenersatzes, über vollständige Sternotomie	35.g9↔	Revision eines Herzklappenersatzes, sonstige
35.g2.12↔	Revision eines Mitralklappenersatzes, über minimal-invasive Thorakotomie (partielle obere Sternotomie, laterale Thorakotomie)	36.39.00↔	Sonstige Herz-Revaskularisation, n.n.bez.
35.g2.13↔	Revision eines Mitralklappenersatzes, endovaskulärer Zugang	36.39.10↔	Herz-Revaskularisation durch Koronararterienbypass
35.g2.14↔	Revision eines Mitralklappenersatzes, transapikal	36.39.11↔	Revision eines Koronararterienbypass
35.g3.11↔	Revision eines Pulmonalklappenersatzes, über vollständige Sternotomie	36.39.12↔	Neuanlage eines Koronararterienbypass
35.g3.12↔	Revision eines Pulmonalklappenersatzes, über minimal-invasive Thorakotomie (partielle obere Sternotomie, laterale Thorakotomie)	36.39.13↔	Transposition von Koronararterien
		36.39.99↔	Sonstige Herz-Revaskularisation, sonstige

**Prozedur F06-5**

37.33.00↔	Exzision oder Destruktion von anderer Läsion oder Gewebe des Herzens, offener Zugang, n.n.bez.	37.33.20↔	Exzision von anderer Läsion oder Gewebe des Herzens, offener Zugang
37.33.10↔	Exzision oder Destruktion am Reizleitungssystem, offener Zugang, n.n.bez.	37.33.30↔	Destruktion von anderer Läsion oder Gewebe des Herzens, offener Zugang
37.33.11↔	Exzision oder Destruktion am Reizleitungssystem, offener Zugang, ablativ Massnahmen bei Tachyarrhythmie	37.33.99↔	Exzision oder Destruktion von anderer Läsion oder Gewebe des Herzens, offener Zugang, sonstige
37.33.19↔	Exzision oder Destruktion am Reizleitungssystem, offener Zugang, sonstige		

**Prozedur F06-6**

00.66.00↔	Perkutane transluminale Koronarangioplastik [PTCA] oder koronare Atherektomie, n.n.bez.	35.e1.09↔	Valvuloplastik der Aortenklappe, sonstige
00.66.10↔	Perkutaner transluminaler Verschluss einer Fistel der Herzkranzgefässe	35.e1.13↔	Valvuloplastik der Aortenklappe, endovaskulärer Zugang
00.66.20↔	Koronarangioplastik [PTCA], mit Ballons, n.n.bez.	35.e1.14↔	Valvuloplastik der Aortenklappe kathetergesteuert, transapikal
00.66.21↔	Koronarangioplastik [PTCA] mit medikamentenfreisetzenden Ballons	35.e2.00↔	Valvuloplastik der Mitralklappe, n.n.bez.
00.66.22↔	Koronarangioplastik [PTCA] mit Antikörper-beschichteten Ballons	35.e2.09↔	Valvuloplastik der Mitralklappe, sonstige
00.66.29↔	Koronarangioplastik [PTCA], mit Ballons, sonstige	35.e2.13↔	Valvuloplastik der Mitralklappe, endovaskulärer Zugang, transarteriell
00.66.30↔	Koronarangioplastik [PTCA] durch Rotablation	35.e2.14↔	Valvuloplastik der Mitralklappe, endovaskulärer Zugang, transvenös
00.66.31↔	Perkutan-transluminale Gefässintervention an den Koronarien mittels Laser-Angioplastie	35.e2.15↔	Valvuloplastik der Mitralklappe kathetergesteuert, transapikal
00.66.32↔	Perkutan-transluminale Gefässintervention an den Koronarien mittels Atherektomie	35.e3.00↔	Valvuloplastik der Pulmonalklappe, n.n.bez.
00.66.33↔	Perkutan-transluminale Gefässintervention an den Koronarien mittels Fremdkörperentfernung	35.e3.09↔	Valvuloplastik der Pulmonalklappe, sonstige
00.66.35↔	Perkutan-transluminale Gefässintervention an den Koronarien mittels selektiver Embolisation	35.e3.13↔	Valvuloplastik der Pulmonalklappe, endovaskulärer Zugang
00.66.36↔	Perkutan-transluminale Gefässintervention an den Koronarien mittels Thrombektomie	35.e3.14↔	Valvuloplastik der Pulmonalklappe kathetergesteuert, transapikal
00.66.99↔	Perkutane transluminale Koronarangioplastik [PTCA] oder koronare Atherektomie, sonstige	35.e4.00↔	Valvuloplastik der Trikuspidalklappe, n.n.bez.
35.b0↔	Klappensprengung, n.n.bez.	35.e4.09↔	Valvuloplastik der Trikuspidalklappe, sonstige
35.b1.11↔	Sprengung der Aortenklappe, endovaskulärer Zugang	35.e4.13↔	Valvuloplastik der Trikuspidalklappe, endovaskulärer Zugang
35.b1.12↔	Sprengung der Mitralklappe, endovaskulärer Zugang	35.e4.14↔	Valvuloplastik der Trikuspidalklappe kathetergesteuert, transapikal
35.b1.13↔	Sprengung der Pulmonalklappe, endovaskulärer Zugang	37.21‡↔	Rechtsherzkatheter
35.b1.14↔	Sprengung der Trikuspidalklappe, endovaskulärer Zugang	37.22‡↔	Linksherzkatheter
35.b9↔	Klappensprengung, sonstige	37.23‡↔	Kombinierter Rechts- und Linksherzkatheter
35.c2.13↔	Segelrekonstruktion der Mitralklappe, endovaskulärer Zugang	37.28‡↔	Intrakardiale Echokardiographie (IKE)
35.c2.14↔	Segelrekonstruktion der Mitralklappe kathetergesteuert, transapikal	37.34.00‡↔	Exzision oder Destruktion von anderer Läsion oder Gewebe des Herzens, sonstiger Zugang, n.n.bez.
35.c3.13↔	Taschenrekonstruktion der Pulmonalklappe, endovaskulärer Zugang	37.34.99‡↔	Exzision oder Destruktion von anderer Läsion oder Gewebe des Herzens, sonstiger Zugang, sonstige
35.c3.14↔	Taschenrekonstruktion der Pulmonalklappe kathetergesteuert, transapikal	37.90.20‡↔	Transseptale Katheteruntersuchung des linken Herzens, n.n.bez.
35.c4.13↔	Segelrekonstruktion der Trikuspidalklappe, endovaskulärer Zugang	37.90.21‡↔	Katherteknische transseptale Punktion
35.c4.14↔	Segelrekonstruktion der Trikuspidalklappe kathetergesteuert, transapikal	37.90.29‡↔	Transseptale Katheteruntersuchung des linken Herzens, sonstige
35.d2.13↔	Anuloplastik der Mitralklappe, endovaskulärer Zugang	88.43‡↔	Arteriographie der Pulmonalarterien
35.e1.00↔	Valvuloplastik der Aortenklappe, n.n.bez.	88.50‡↔	Angiokardiographie, n.n.bez.
		88.52‡↔	Angiokardiographie von Strukturen des rechten Herzens
		88.53‡↔	Angiokardiographie von Strukturen des linken Herzens
		88.54‡↔	Kombinierte Angiokardiographie des rechten und linken Herzens
		88.55‡↔	Koronare Arteriographie mit einem einzigen Katheter
		88.56‡↔	Koronare Arteriographie mit zwei Kathetern
		88.57‡↔	Sonstige und nicht näher bezeichnete koronare Arteriographie

**Prozedur F06-7**

35.95↔	Revision einer Korrekturoperation am Herzen	35.g2.13↔	Revision eines Mitralklappenersatzes, endovaskulärer Zugang
35.g0↔	Revision eines Herzklappenersatzes, n.n.bez.	35.g2.14↔	Revision eines Mitralklappenersatzes, transapikal
35.g1.11↔	Revision eines Aortenklappenersatzes, über vollständige Sternotomie	35.g3.11↔	Revision eines Pulmonalklappenersatzes, über vollständige Sternotomie
35.g1.12↔	Revision eines Aortenklappenersatzes, über minimal-invasive Thorakotomie (partielle obere Sternotomie, laterale Thorakotomie)	35.g3.12↔	Revision eines Pulmonalklappenersatzes, über minimal-invasive Thorakotomie (partielle obere Sternotomie, laterale Thorakotomie)
35.g1.13↔	Revision eines Aortenklappenersatzes, endovaskulärer Zugang	35.g3.13↔	Revision eines Pulmonalklappenersatzes, endovaskulärer Zugang
35.g1.14↔	Revision eines Aortenklappenersatzes, transapikal	35.g3.14↔	Revision eines Pulmonalklappenersatzes, transapikal
35.g2.11↔	Revision eines Mitralklappenersatzes, über vollständige Sternotomie	35.g4.11↔	Revision eines Trikuspidalklappenersatzes, über vollständige Sternotomie
35.g2.12↔	Revision eines Mitralklappenersatzes, über minimal-invasive Thorakotomie (partielle obere Sternotomie, laterale Thorakotomie)		

35.g4.12↔	Revision eines Trikuspidalklappenersatzes, über minimal-invasive Thorakotomie (partielle obere Sternotomie, laterale Thorakotomie)	37.33.10↔	Exzision oder Destruktion am Reizleitungssystem, offener Zugang, n.n.bez.
35.g4.13↔	Revision eines Trikuspidalklappenersatzes, endovaskulärer Zugang	37.33.11↔	Exzision oder Destruktion am Reizleitungssystem, offener Zugang, ablativ Massnahmen bei Tachyarrhythmie
35.g4.14↔	Revision eines Trikuspidalklappenersatzes, transapikal	37.33.19↔	Exzision oder Destruktion am Reizleitungssystem, offener Zugang, sonstige
35.g9↔	Revision eines Herzklappenersatzes, sonstige	37.33.20↔	Exzision von anderer Läsion oder Gewebe des Herzens, offener Zugang
36.39.00↔	Sonstige Herz-Revaskularisation, n.n.bez.	37.33.30↔	Destruktion von anderer Läsion oder Gewebe des Herzens, offener Zugang
36.39.10↔	Herz-Revaskularisation durch Koronararterienpatch	37.33.99↔	Exzision oder Destruktion von anderer Läsion oder Gewebe des Herzens, offener Zugang, sonstige
36.39.11↔	Revision eines Koronararterienbypass		
36.39.12↔	Neuanlage eines Koronararterienbypass		
36.39.13↔	Transposition von Koronararterien		
36.39.99↔	Sonstige Herz-Revaskularisation, sonstige		
37.33.00↔	Exzision oder Destruktion von anderer Läsion oder Gewebe des Herzens, offener Zugang, n.n.bez.		

## Prozedur F06-8

00.66.00↔	Perkutane transluminale Koronarangioplastik [PTCA] oder koronare Atherektomie, n.n.bez.	35.e2.14↔	Valvuloplastik der Mitralklappe, endovaskulärer Zugang, transvenös
00.66.10↔	Perkutaner transluminaler Verschluss einer Fistel der Herzkranzgefässe	35.e2.15↔	Valvuloplastik der Mitralklappe kathetergesteuert, transapikal
00.66.20↔	Koronarangioplastik [PTCA], mit Ballons, n.n.bez.	35.e3.00↔	Valvuloplastik der Pulmonalklappe, n.n.bez.
00.66.21↔	Koronarangioplastik [PTCA] mit medikamentenfreisetzenden Ballons	35.e3.09↔	Valvuloplastik der Pulmonalklappe, sonstige
00.66.22↔	Koronarangioplastik [PTCA] mit Antikörper-beschichteten Ballons	35.e3.13↔	Valvuloplastik der Pulmonalklappe, endovaskulärer Zugang
00.66.29↔	Koronarangioplastik [PTCA], mit Ballons, sonstige	35.e3.14↔	Valvuloplastik der Pulmonalklappe kathetergesteuert, transapikal
00.66.30↔	Koronarangioplastik [PTCA] durch Rotablation	35.e4.00↔	Valvuloplastik der Trikuspidalklappe, n.n.bez.
00.66.31↔	Perkutan-transluminale Gefässintervention an den Koronarien mittels Laser-Angioplastie	35.e4.09↔	Valvuloplastik der Trikuspidalklappe, sonstige
00.66.32↔	Perkutan-transluminale Gefässintervention an den Koronarien mittels Atherektomie	35.e4.13↔	Valvuloplastik der Trikuspidalklappe, endovaskulärer Zugang
00.66.33↔	Perkutan-transluminale Gefässintervention an den Koronarien mittels Fremdkörperentfernung	35.e4.14↔	Valvuloplastik der Trikuspidalklappe kathetergesteuert, transapikal
00.66.35↔	Perkutan-transluminale Gefässintervention an den Koronarien mittels selektiver Embolisation	37.21‡↔	Rechtsherzkatheter
00.66.36↔	Perkutan-transluminale Gefässintervention an den Koronarien mittels Thrombektomie	37.22‡↔	Linksherzkatheter
00.66.99↔	Perkutane transluminale Koronarangioplastik [PTCA] oder koronare Atherektomie, sonstige	37.23‡↔	Kombinierter Rechts- und Linksherzkatheter
35.b0↔	Klappensprengung, n.n.bez.	37.28‡↔	Intrakardiale Echokardiographie (IKE)
35.b1.11↔	Sprengung der Aortenklappe, endovaskulärer Zugang	37.33.00↔	Exzision oder Destruktion von anderer Läsion oder Gewebe des Herzens, offener Zugang, n.n.bez.
35.b1.12↔	Sprengung der Mitralklappe, endovaskulärer Zugang	37.33.10↔	Exzision oder Destruktion am Reizleitungssystem, offener Zugang, n.n.bez.
35.b1.13↔	Sprengung der Pulmonalklappe, endovaskulärer Zugang	37.33.11↔	Exzision oder Destruktion am Reizleitungssystem, offener Zugang, ablativ Massnahmen bei Tachyarrhythmie
35.b1.14↔	Sprengung der Trikuspidalklappe, endovaskulärer Zugang	37.33.19↔	Exzision oder Destruktion am Reizleitungssystem, offener Zugang, sonstige
35.b9↔	Klappensprengung, sonstige	37.33.20↔	Exzision von anderer Läsion oder Gewebe des Herzens, offener Zugang
35.c2.13↔	Segelrekonstruktion der Mitralklappe, endovaskulärer Zugang	37.33.30↔	Destruktion von anderer Läsion oder Gewebe des Herzens, offener Zugang
35.c2.14↔	Segelrekonstruktion der Mitralklappe kathetergesteuert, transapikal	37.33.99↔	Exzision oder Destruktion von anderer Läsion oder Gewebe des Herzens, offener Zugang, sonstige
35.c3.13↔	Taschenrekonstruktion der Pulmonalklappe, endovaskulärer Zugang	37.34.00‡↔	Exzision oder Destruktion von anderer Läsion oder Gewebe des Herzens, sonstiger Zugang, n.n.bez.
35.c3.14↔	Taschenrekonstruktion der Pulmonalklappe kathetergesteuert, transapikal	37.34.99‡↔	Exzision oder Destruktion von anderer Läsion oder Gewebe des Herzens, sonstiger Zugang, sonstige
35.c4.13↔	Segelrekonstruktion der Trikuspidalklappe, endovaskulärer Zugang	37.90.20‡↔	Transseptale Katheteruntersuchung des linken Herzens, n.n.bez.
35.c4.14↔	Segelrekonstruktion der Trikuspidalklappe kathetergesteuert, transapikal	37.90.21‡↔	Kathetertechnische transseptale Punktion
35.d2.13↔	Anuloplastik der Mitralklappe, endovaskulärer Zugang	37.90.29‡↔	Transseptale Katheteruntersuchung des linken Herzens, sonstige
35.e1.00↔	Valvuloplastik der Aortenklappe, n.n.bez.	88.43‡↔	Arteriographie der Pulmonalarterien
35.e1.09↔	Valvuloplastik der Aortenklappe, sonstige	88.50‡↔	Angiokardiographie, n.n.bez.
35.e1.13↔	Valvuloplastik der Aortenklappe, endovaskulärer Zugang	88.52‡↔	Angiokardiographie von Strukturen des rechten Herzens
35.e1.14↔	Valvuloplastik der Aortenklappe kathetergesteuert, transapikal	88.53‡↔	Angiokardiographie von Strukturen des linken Herzens
35.e2.00↔	Valvuloplastik der Mitralklappe, n.n.bez.	88.54‡↔	Kombinierte Angiokardiographie des rechten und linken Herzens
35.e2.09↔	Valvuloplastik der Mitralklappe, sonstige	88.55‡↔	Koronare Arteriographie mit einem einzigen Katheter
35.e2.13↔	Valvuloplastik der Mitralklappe, endovaskulärer Zugang, transarteriell	88.56‡↔	Koronare Arteriographie mit zwei Kathetern
		88.57‡↔	Sonstige und nicht näher bezeichnete koronare Arteriographie

**ADRG F07****Andere Eingriffe mit Herz-Lungen-Maschine oder endovaskuläre Implantation einer Herzklappe, Alter < 1 Jahr oder mit komplizierenden Prozeduren oder komplexer Operation oder anderer Herzklappeneingriff mit Herz-Lungen-Maschine, Alter < 16 Jahre**

Mindestens eine Prozedur in Tabelle F07-1 und mindestens eine Prozedur in Tabelle F07-2 und (Alter < 1 Jahr oder Komplizierende Prozeduren oder Prozedur in Tabelle F07-3)

**DRG F07Z****Andere Eingriffe mit Herz-Lungen-Maschine oder endovaskuläre Implantation einer Herzklappe, Alter < 1 Jahr oder mit komplizierenden Prozeduren oder komplexer Operation oder anderer Herzklappeneingriff mit Herz-Lungen-Maschine, Alter < 16 Jahre****Prozedur F07-1**

01.21↔	Inzision und Drainage an den kranialen Sinus	35.92↔	Erzeugen eines Conduits zwischen rechtem Ventrikel und Pulmonalarterie
35.31↔	Papillarmuskeloperation	35.93↔	Erzeugen eines Conduits zwischen linkem Ventrikel und Aorta
35.32↔	Sehnenfaden-Operation	35.94↔	Erzeugen eines Conduits zwischen Vorhof und Pulmonalarterie
35.35.00↔	Operationen an den Trabeculae carneae cordis, n.n.bez.	35.98.00↔	Sonstige Operationen an Herzsepten, n.n.bez.
35.35.09↔	Operationen an den Trabeculae carneae cordis, sonstige	35.98.10↔	Perkutan-transluminale Verschluss eines Vorhofseptumdefekts, n.n.bez.
35.35.10↔	Subvalvuläre fibröse oder muskuläre Resektion an der Aortenklappe	35.98.19↔	Perkutan-transluminale Verschluss eines Vorhofseptumdefekts, sonstige
35.36.00↔	Supravalvuläre Resektion, Herzklappe, n.n.bez.	35.98.30↔	Perkutan-transluminale Verschluss eines Ventrikelseptumdefekts
35.36.09↔	Supravalvuläre Resektion, Herzklappe, sonstige	35.98.99↔	Sonstige Operationen an Herzsepten, sonstige
35.36.11↔	Supravalvuläre Resektion, Aortenklappe	35.99↔	Sonstige Operationen an Herzklappen
35.36.21↔	Supravalvuläre Resektion, Pulmonalklappe	35.a1.00↔	Valvulotomie an der Aortenklappe, n.n.bez.
35.39↔	Operationen an herzklappenangrenzenden Strukturen, sonstige	35.a1.09↔	Valvulotomie an der Aortenklappe, sonstige
35.41.00↔	Vergößerung eines bestehenden Vorhofseptumdefekts, n.n.bez.	35.a1.11↔	Valvulotomie an der Aortenklappe über vollständige Sternotomie
35.41.10↔	Vergößerung eines bestehenden Vorhofseptumdefekts, offene Technik	35.a1.12↔	Valvulotomie an der Aortenklappe über minimal-invasive Thorakotomie (partielle obere Sternotomie, laterale Thorakotomie)
35.41.20↔	Vergößerung eines bestehenden Vorhofseptumdefekts, geschlossene Technik	35.a1.13↔	Valvulotomie an der Aortenklappe, endovaskulärer Zugang
35.41.99↔	Vergößerung eines bestehenden Vorhofseptumdefekts, sonstige	35.a1.14↔	Valvulotomie an der Aortenklappe kathetergesteuert, transapikal
35.42.00↔	Bildung von Herzseptumdefekten, n.n.bez.	35.a2.00↔	Valvulotomie an der Mitralklappe, n.n.bez.
35.42.10↔	Bildung von Herzseptumdefekten, offene Technik	35.a2.09↔	Valvulotomie an der Mitralklappe, sonstige
35.42.20↔	Bildung von Herzseptumdefekten, geschlossene Technik	35.a2.11↔	Valvulotomie an der Mitralklappe über vollständige Sternotomie
35.42.99↔	Bildung von Herzseptumdefekten, sonstige	35.a2.12↔	Valvulotomie an der Mitralklappe über minimal-invasive Thorakotomie (partielle obere Sternotomie, laterale Thorakotomie)
35.43.00↔	Vergößerung eines bestehenden Ventrikelseptumdefekts, n.n.bez.	35.a2.13↔	Valvulotomie an der Mitralklappe, endovaskulärer Zugang
35.43.10↔	Vergößerung eines bestehenden Ventrikelseptumdefekts, offene Technik	35.a2.14↔	Valvulotomie an der Mitralklappe kathetergesteuert, transapikal
35.43.20↔	Vergößerung eines bestehenden Ventrikelseptumdefekts, geschlossene Technik	35.a3.00↔	Valvulotomie an der Pulmonalklappe, n.n.bez.
35.43.99↔	Vergößerung eines bestehenden Ventrikelseptumdefekts, sonstige	35.a3.09↔	Valvulotomie an der Pulmonalklappe, sonstige
35.50↔	Korrektur von nicht näher bezeichnetem Herzseptumdefekt mit Prothese	35.a3.11↔	Valvulotomie an der Pulmonalklappe über vollständige Sternotomie
35.51↔	Korrektur eines Vorhofseptumdefekts mit Prothese, offene Technik	35.a3.12↔	Valvulotomie an der Pulmonalklappe über minimal-invasive Thorakotomie (partielle obere Sternotomie, laterale Thorakotomie)
35.53↔	Korrektur eines Ventrikelseptumdefekts mit Prothese, offener Zugang	35.a3.13↔	Valvulotomie an der Pulmonalklappe, endovaskulärer Zugang
35.54↔	Korrektur von Endokardkissendefekten (AV-Kanal) mit Prothese	35.a3.14↔	Valvulotomie an der Pulmonalklappe kathetergesteuert, transapikal
35.60↔	Korrektur eines nicht bezeichneten Herzseptumdefekts mit Bio-Graft	35.a4.00↔	Valvulotomie an der Trikuspidalklappe, n.n.bez.
35.61↔	Korrektur eines Vorhofseptumdefekts mit Bio-Graft	35.a4.09↔	Valvulotomie an der Trikuspidalklappe, sonstige
35.62↔	Korrektur eines Ventrikelseptumdefekts mit Bio-Graft	35.a4.11↔	Valvulotomie an der Trikuspidalklappe über vollständige Sternotomie
35.63↔	Korrektur von Endokardkissendefekten (AV-Kanal) mit Bio-Graft	35.a4.12↔	Valvulotomie an der Trikuspidalklappe über minimal-invasive Thorakotomie (partielle obere Sternotomie, laterale Thorakotomie)
35.70↔	Sonstige nicht näher bezeichnete Korrektur von nicht näher bezeichneten Herzseptumdefekten	35.a4.13↔	Valvulotomie an der Trikuspidalklappe, endovaskulärer Zugang
35.71↔	Sonstige nicht näher bezeichnete Korrektur eines Vorhofseptumdefekts	35.a4.14↔	Valvulotomie an der Trikuspidalklappe kathetergesteuert, transapikal
35.72.00↔	Korrektur eines Ventrikelseptumdefekts, n.n.bez.	35.c1.00↔	Taschenrekonstruktion der Aortenklappe, n.n.bez.
35.72.10↔	Verschluss eines erworbenen Ventrikelseptumdefekts	35.c1.09↔	Taschenrekonstruktion der Aortenklappe, sonstige
35.72.99↔	Korrektur eines Ventrikelseptumdefekts, sonstige	35.c1.11↔	Taschenrekonstruktion der Aortenklappe über vollständige Sternotomie
35.73↔	Sonstige und nicht näher bezeichnete Korrektur von Endokardkissendefekten (AV-Kanal)		
35.91↔	Interatriale Transposition des venösen Rückflusses		

35.c1.12↔	Taschenrekonstruktion der Aortenklappe über minimal-invasive Thorakotomie (partielle obere Sternotomie, laterale Thorakotomie)	35.e4.11↔	Valvuloplastik der Trikuspidalklappe über vollständige Sternotomie
35.c2.00↔	Segelrekonstruktion der Mitralklappe, n.n.bez.	35.e4.12↔	Valvuloplastik der Trikuspidalklappe über minimal-invasive Thorakotomie (partielle obere Sternotomie, laterale Thorakotomie)
35.c2.09↔	Segelrekonstruktion der Mitralklappe, sonstige	35.f1.23↔	Aortenklappenersatz durch Xenograft (Bioprothese), endovaskulärer Zugang
35.c2.11↔	Segelrekonstruktion der Mitralklappe über vollständige Sternotomie	35.f1.24↔	Aortenklappenersatz durch Xenograft (Bioprothese), transapikal
35.c2.12↔	Segelrekonstruktion der Mitralklappe über minimal-invasive Thorakotomie (partielle obere Sternotomie, laterale Thorakotomie)	35.f1.25↔	Aortenklappenersatz durch Xenograft (Bioprothese), transapikal, mit Verwendung eines perkutanen apikalen Zugangs- und Verschlussystems
35.c3.00↔	Taschenrekonstruktion der Pulmonalklappe, n.n.bez.	35.f1.33↔	Aortenklappenersatz durch Xenograft, stentless, endovaskulärer Zugang
35.c3.09↔	Taschenrekonstruktion der Pulmonalklappe, sonstige	35.f1.34↔	Aortenklappenersatz durch Xenograft, stentless, transapikal
35.c3.11↔	Taschenrekonstruktion der Pulmonalklappe über vollständige Sternotomie	35.f1.35↔	Aortenklappenersatz durch Xenograft, stentless, transapikal, mit Verwendung eines perkutanen apikalen Zugangs- und Verschlussystems
35.c3.12↔	Taschenrekonstruktion der Pulmonalklappe über minimal-invasive Thorakotomie (partielle obere Sternotomie, laterale Thorakotomie)	35.f1.43↔	Aortenklappenersatz durch selbstexpandierendes Xenograft, nahtfrei, endovaskulärer Zugang
35.c4.00↔	Segelrekonstruktion der Trikuspidalklappe, n.n.bez.	35.f1.44↔	Aortenklappenersatz durch selbstexpandierendes Xenograft, nahtfrei, transapikal
35.c4.09↔	Segelrekonstruktion der Trikuspidalklappe, sonstige	35.f1.45↔	Aortenklappenersatz durch selbstexpandierendes Xenograft, nahtfrei, transapikal, mit Verwendung eines perkutanen apikalen Zugangs- und Verschlussystems
35.c4.11↔	Segelrekonstruktion der Trikuspidalklappe über vollständige Sternotomie	35.f2.23↔	Mitralklappenersatz durch Xenograft (Bioprothese), endovaskulärer Zugang
35.c4.12↔	Segelrekonstruktion der Trikuspidalklappe über minimal-invasive Thorakotomie (partielle obere Sternotomie, laterale Thorakotomie)	35.f2.24↔	Mitralklappenersatz durch Xenograft (Bioprothese), transapikal
35.d1.00↔	Anuloplastik der Aortenklappe, n.n.bez.	35.f2.33↔	Mitralklappenersatz durch Xenograft, stentless, endovaskulärer Zugang
35.d1.09↔	Anuloplastik der Aortenklappe, sonstige	35.f2.34↔	Mitralklappenersatz durch Xenograft, stentless, transapikal
35.d1.11↔	Anuloplastik der Aortenklappe über vollständige Sternotomie	35.f3.23↔	Pulmonalklappenersatz durch Xenograft (Bioprothese), endovaskulärer Zugang
35.d1.12↔	Anuloplastik der Aortenklappe über minimal-invasive Thorakotomie (partielle obere Sternotomie, laterale Thorakotomie)	35.f3.24↔	Pulmonalklappenersatz durch Xenograft (Bioprothese), transapikal
35.d1.13↔	Anuloplastik der Aortenklappe, endovaskulärer Zugang	35.f3.25↔	Pulmonalklappenersatz durch Xenograft (Bioprothese), transapikal, mit Verwendung eines perkutanen apikalen Zugangs- und Verschlussystems
35.d1.14↔	Anuloplastik der Aortenklappe kathetergesteuert, transapikal	35.f3.33↔	Pulmonalklappenersatz durch Xenograft, stentless, endovaskulärer Zugang
35.d2.00↔	Anuloplastik der Mitralklappe, n.n.bez.	35.f3.34↔	Pulmonalklappenersatz durch Xenograft, stentless, transapikal
35.d2.09↔	Anuloplastik der Mitralklappe, sonstige	35.f3.35↔	Pulmonalklappenersatz durch Xenograft, stentless, transapikal, mit Verwendung eines perkutanen apikalen Zugangs- und Verschlussystems
35.d2.11↔	Anuloplastik der Mitralklappe über vollständige Sternotomie	35.i1.11↔	Operation nach Brock
35.d2.12↔	Anuloplastik der Mitralklappe über minimal-invasive Thorakotomie (partielle obere Sternotomie, laterale Thorakotomie)	35.i3.11↔	Tirone David Operation
35.d2.14↔	Anuloplastik der Mitralklappe kathetergesteuert, transapikal	35.i3.12↔	Operation nach Yacoub
35.d3.00↔	Anuloplastik der Pulmonalklappe, n.n.bez.	35.i9↔	Spezifische Operationen an den Herzklappen und an angrenzenden Strukturen, sonstige
35.d3.09↔	Anuloplastik der Pulmonalklappe, sonstige	36.03↔	Koronarangioplastik am offenen Thorax
35.d3.11↔	Anuloplastik der Pulmonalklappe über vollständige Sternotomie	36.2↔	Myokard-Revaskularisation mit Arterien-Implantat
35.d3.12↔	Anuloplastik der Pulmonalklappe über minimal-invasive Thorakotomie (partielle obere Sternotomie, laterale Thorakotomie)	36.31↔	Transmyokardiale Revaskularisation am offenen Thorax
35.d3.13↔	Anuloplastik der Pulmonalklappe, endovaskulärer Zugang	36.32↔	Sonstige transmyokardiale Revaskularisation
35.d3.14↔	Anuloplastik der Pulmonalklappe kathetergesteuert, transapikal	36.33↔	Endoskopische transmyokardiale Revaskularisation
35.d4.00↔	Anuloplastik der Trikuspidalklappe, n.n.bez.	36.34↔	Perkutane transmyokardiale Revaskularisation
35.d4.09↔	Anuloplastik der Trikuspidalklappe, sonstige	36.39.00↔	Sonstige Herz-Revaskularisation, n.n.bez.
35.d4.11↔	Anuloplastik der Trikuspidalklappe über vollständige Sternotomie	36.39.10↔	Herz-Revaskularisation durch Koronararterienpatch
35.d4.12↔	Anuloplastik der Trikuspidalklappe über minimal-invasive Thorakotomie (partielle obere Sternotomie, laterale Thorakotomie)	36.39.11↔	Revision eines Koronararterienbypass
35.d4.13↔	Anuloplastik der Trikuspidalklappe, endovaskulärer Zugang	36.39.12↔	Neuanlage eines Koronararterienbypass
35.d4.14↔	Anuloplastik der Trikuspidalklappe kathetergesteuert, transapikal	36.39.13↔	Transposition von Koronararterien
35.e1.11↔	Valvuloplastik der Aortenklappe über vollständige Sternotomie	36.39.99↔	Sonstige Herz-Revaskularisation, sonstige
35.e1.12↔	Valvuloplastik der Aortenklappe über minimal-invasive Thorakotomie (partielle obere Sternotomie, laterale Thorakotomie)	36.91↔	Korrektur eines Koronargefäß-Aneurysmas
35.e2.11↔	Valvuloplastik der Mitralklappe über vollständige Sternotomie	36.99.00↔	Sonstige Operationen an Herzgefäßen n.n.bez.
35.e2.12↔	Valvuloplastik der Mitralklappe über minimal-invasive Thorakotomie (partielle obere Sternotomie, laterale Thorakotomie)	36.99.10↔	Intrakoronare Stammzelltherapie, n.n.bez.
35.e2.14↔	Valvuloplastik der Mitralklappe, endovaskulärer Zugang, transvenös	36.99.11↔	Intrakoronare Stammzelltherapie ohne Anreicherung von Stammzellfraktionen oder kultureller Vermehrung
35.e3.11↔	Valvuloplastik der Pulmonalklappe über vollständige Sternotomie	36.99.12↔	Intrakoronare Stammzelltherapie mit Anreicherung von Stammzellfraktionen oder kultureller Vermehrung
35.e3.12↔	Valvuloplastik der Pulmonalklappe über minimal-invasive Thorakotomie (partielle obere Sternotomie, laterale Thorakotomie)	36.99.19↔	Intrakoronare Stammzelltherapie, sonstige
		36.99.20↔	Operationen bei kongenitalen Anomalien der Herzgefäße
		36.99.30↔	Rekonstruktion des Koronarostiums
		36.99.40↔	Sympathektomie der Koronararterien
		36.99.99↔	Sonstige Operationen an Herzgefäßen, sonstige

37.10↔	Inzision am Herzen n.n.bez.	37.6a.33↔	Implantation eines herzkreislaufunterstützenden Systems, mit Pumpe, ohne Gasaustauschfunktion, intrakorporal, biventrikulär, offen chirurgisch thorakal (Thorakotomie, Minithorakotomie, Sternotomie)
37.11↔	Kardiotomie	37.6a.41↔	Implantation eines herzkreislaufunterstützenden Systems, mit Pumpe, ohne Gasaustauschfunktion, intravasal (inkl. Intrakardial), linksventrikulär, perkutan
37.12.00↔	Perikardiotomie, n.n.bez.	37.6a.42↔	Implantation eines herzkreislaufunterstützenden Systems, mit Pumpe, ohne Gasaustauschfunktion, intravasal (inkl. Intrakardial), rechtsventrikulär, perkutan
37.12.09↔	Perikardiotomie, sonstige	37.6a.51↔	Implantation eines herzkreislauf- und lungenunterstützenden Systems, mit Pumpe, mit CO2-removal, extrakorporal, veno-venös, perkutan
37.12.11↔	Perikardiotomie, offen chirurgisch	37.6a.61↔	Implantation eines herzkreislauf- und lungenunterstützenden Systems, mit Pumpe, mit Oxygenator (inkl. CO2-removal), extrakorporal, veno-venös, offen chirurgisch extra-thorakal (z.B. Gefässfreilegung)
37.12.12↔	Perikardiotomie, thorakoskopisch	37.6a.62↔	Implantation eines herzkreislauf- und lungenunterstützenden Systems, mit Pumpe, mit Oxygenator (inkl. CO2-removal), extrakorporal, veno-venös, perkutan
37.24.00↔	Perikardbiopsie, n.n.bez.	37.6a.71↔	Implantation eines herzkreislauf- und lungenunterstützenden Systems, mit Pumpe, mit Oxygenator (inkl. CO2-removal), extrakorporal, veno-arteriell oder veno-venoarteriell, offen chirurgisch thorakal (Thorakotomie, Minithorakotomie, Sternotomie)
37.24.20↔	Offene Perikardbiopsie	37.6a.72↔	Implantation eines herzkreislauf- und lungenunterstützenden Systems, mit Pumpe, mit Oxygenator (inkl. CO2-removal), extrakorporal, veno-arteriell oder veno-venoarteriell, offen chirurgisch extra-thorakal (z.B. Gefässfreilegung)
37.24.99↔	Perikardbiopsie, sonstige	37.6a.73↔	Implantation eines herzkreislauf- und lungenunterstützenden Systems, mit Pumpe, mit Oxygenator (inkl. CO2-removal), extrakorporal, veno-arteriell oder veno-venoarteriell, perkutan
37.25.00↔	Herzbiopsie, n.n.bez.	37.6a.81↔	Implantation einer intraaortale Ballonpumpe (IABP), offen chirurgisch
37.25.20↔	Transvasale Biopsie des Endokards, Myokards und Endomyokards	37.6a.82↔	Implantation einer intraaortalen Ballonpumpe (IABP), perkutan
37.25.30↔	Herzbiopsie, offen	37.6b.11↔	Entfernen eines herzkreislaufunterstützenden Systems, mit Pumpe, ohne Gasaustauschfunktion, extrakorporal, linksventrikulär, offen chirurgisch thorakal (Thorakotomie, Minithorakotomie, Sternotomie)
37.25.99↔	Herzbiopsie, sonstige	37.6b.12↔	Entfernen eines herzkreislaufunterstützenden Systems, mit Pumpe, ohne Gasaustauschfunktion, extrakorporal, rechtsventrikulär, offen chirurgisch thorakal (Thorakotomie, Minithorakotomie, Sternotomie)
37.31.00↔	Perikardektomie, n.n.bez.	37.6b.21↔	Entfernen eines herzkreislaufunterstützenden Systems, mit Pumpe, ohne Gasaustauschfunktion, extrakorporal, biventrikulär, offen chirurgisch thorakal (Thorakotomie, Minithorakotomie, Sternotomie)
37.31.10↔	Perikardektomie, partiell	37.6b.31↔	Entfernen eines herzkreislaufunterstützenden Systems, mit Pumpe, ohne Gasaustauschfunktion, intrakorporal, linksventrikulär, offen chirurgisch thorakal (Thorakotomie, Minithorakotomie, Sternotomie)
37.31.20↔	Perikardektomie, total	37.6b.32↔	Entfernen eines herzkreislaufunterstützenden Systems, mit Pumpe, ohne Gasaustauschfunktion, intrakorporal, rechtsventrikulär, offen chirurgisch thorakal (Thorakotomie, Minithorakotomie, Sternotomie)
37.31.30↔	Adhäsionolyse am Perikard	37.6b.33↔	Entfernen eines herzkreislaufunterstützenden Systems, mit Pumpe, ohne Gasaustauschfunktion, intrakorporal, biventrikulär, offen chirurgisch thorakal (Thorakotomie, Minithorakotomie, Sternotomie)
37.31.99↔	Perikardektomie, sonstige	37.6b.41↔	Entfernen eines herzkreislaufunterstützenden Systems, mit Pumpe, ohne Gasaustauschfunktion, intravasal (inkl. Intrakardial), linksventrikulär, perkutan
37.32↔	Aneurysmektomie am Herzen	37.6b.42↔	Entfernen eines herzkreislaufunterstützenden Systems, mit Pumpe, ohne Gasaustauschfunktion, intravasal (inkl. Intrakardial), rechtsventrikulär, perkutan
37.33.00↔	Exzision oder Destruktion von anderer Läsion oder Gewebe des Herzens, offener Zugang, n.n.bez.	37.6b.61↔	Entfernen eines herzkreislauf- und lungenunterstützenden Systems, mit Pumpe, mit Oxygenator (inkl. CO2-removal), extrakorporal, veno-venös, offen chirurgisch extra-thorakal (z.B. Gefässfreilegung)
37.33.10↔	Exzision oder Destruktion am Reizleitungssystem, offener Zugang, n.n.bez.	37.6b.71↔	Entfernen eines herzkreislauf- und lungenunterstützenden Systems, mit Pumpe, mit Oxygenator (inkl. CO2-removal), extrakorporal, veno-arteriell oder veno-venoarteriell, offen chirurgisch thorakal (Thorakotomie, Minithorakotomie, Sternotomie)
37.33.11↔	Exzision oder Destruktion am Reizleitungssystem, offener Zugang, ablativ Massnahmen bei Tachyarrhythmie		
37.33.19↔	Exzision oder Destruktion am Reizleitungssystem, offener Zugang, sonstige		
37.33.20↔	Exzision von anderer Läsion oder Gewebe des Herzens, offener Zugang		
37.33.30↔	Destruktion von anderer Läsion oder Gewebe des Herzens, offener Zugang		
37.33.99↔	Exzision oder Destruktion von anderer Läsion oder Gewebe des Herzens, offener Zugang, sonstige		
37.35↔	Partielle Ventrikulektomie		
37.41↔	Implantation von prothetischem herzunterstützendem System am Herzen		
37.49↔	Sonstige plastische Rekonstruktion am Herzen und Perikard		
37.4x.00↔	Plastische Rekonstruktion von Herz und Perikard, n.n.bez.		
37.4x.10↔	Naht des Perikardes (nach Verletzung)		
37.4x.11↔	Plastische Rekonstruktion des Perikards, sonstige		
37.4x.20↔	Naht des Myokardes (nach Verletzung)		
37.4x.21↔	Plastische Rekonstruktion des Myokard, sonstige		
37.4x.99↔	Plastische Rekonstruktion von Herz und Perikard, sonstige		
37.52↔	Implantation eines kompletten Herzersatzsystems		
37.53↔	Ersatz oder Reparatur der thorakalen Einheit eines kompletten Herzersatzsystems		
37.54↔	Ersatz oder Reparatur von sonstigen implantierbaren Bestandteilen eines kompletten Herzersatzsystems		
37.6a.11↔	Implantation eines herzkreislaufunterstützenden Systems, mit Pumpe, ohne Gasaustauschfunktion, extrakorporal, linksventrikulär, offen chirurgisch thorakal (Thorakotomie, Minithorakotomie, Sternotomie)		
37.6a.12↔	Implantation eines herzkreislaufunterstützenden Systems, mit Pumpe, ohne Gasaustauschfunktion, extrakorporal, rechtsventrikulär, offen chirurgisch thorakal (Thorakotomie, Minithorakotomie, Sternotomie)		
37.6a.21↔	Implantation eines herzkreislaufunterstützenden Systems, mit Pumpe, ohne Gasaustauschfunktion, extrakorporal, biventrikulär, offen chirurgisch thorakal (Thorakotomie, Minithorakotomie, Sternotomie)		
37.6a.31↔	Implantation eines herzkreislaufunterstützenden Systems, mit Pumpe, ohne Gasaustauschfunktion, intrakorporal, linksventrikulär, offen chirurgisch thorakal (Thorakotomie, Minithorakotomie, Sternotomie)		
37.6a.32↔	Implantation eines herzkreislaufunterstützenden Systems, mit Pumpe, ohne Gasaustauschfunktion, intrakorporal, rechtsventrikulär, offen chirurgisch thorakal (Thorakotomie, Minithorakotomie, Sternotomie)		

37.6b.72↔	Entfernen eines herzkreislauf- und lungenunterstützenden Systems, mit Pumpe, mit Oxygenator (inkl. CO2-removal), extrakorporal, veno-arteriell oder veno-venoarteriell, offen chirurgisch extra-thorakal (z.B. Gefäßfreilegung)	38.04.30↔	Inzision der Aorta abdominalis
37.6b.81↔	Entfernen einer intraaortale Ballonpumpe (IABP), offen chirurgisch	38.04.99↔	Inzision der Aorta, sonstige
37.6b.a1↔	Entfernen eines herzkreislauf- und lungenunterstützenden Systems, ohne Pumpe, mit CO2-removal, extrakorporal, arteriovenös, offen chirurgisch extra-thorakal (z.B. Gefäßfreilegung)	38.05.00↔	Inzision von anderen thorakalen Gefässen, n.n.bez.
37.6c.11↔	Revision ohne Ersatz eines herzkreislaufunterstützenden Systems, mit Pumpe, ohne Gasaustauschfunktion, extrakorporal, linksventrikulär, offen chirurgisch thorakal (Thorakotomie, Minithorakotomie, Sternotomie)	38.05.10↔	Inzision von anderen thorakalen Arterien
37.6c.12↔	Revision ohne Ersatz eines herzkreislaufunterstützenden Systems, mit Pumpe, ohne Gasaustauschfunktion, extrakorporal, rechtsventrikulär, offen chirurgisch thorakal (Thorakotomie, Minithorakotomie, Sternotomie)	38.05.20↔	Inzision von thorakalen Venen, n.n.bez.
37.6c.21↔	Revision ohne Ersatz eines herzkreislaufunterstützenden Systems, mit Pumpe, ohne Gasaustauschfunktion, extrakorporal, biventrikulär, offen chirurgisch thorakal (Thorakotomie, Minithorakotomie, Sternotomie)	38.05.21↔	Inzision von thorakalen tiefen Venen
37.6c.31↔	Revision ohne Ersatz eines herzkreislaufunterstützenden Systems, mit Pumpe, ohne Gasaustauschfunktion, intrakorporal, linksventrikulär, offen chirurgisch thorakal (Thorakotomie, Minithorakotomie, Sternotomie)	38.05.29↔	Inzision von thorakalen Venen, sonstige
37.6c.32↔	Revision ohne Ersatz eines herzkreislaufunterstützenden Systems, mit Pumpe, ohne Gasaustauschfunktion, intrakorporal, rechtsventrikulär, offen chirurgisch thorakal (Thorakotomie, Minithorakotomie, Sternotomie)	38.05.99↔	Inzision von anderen thorakalen Gefässen, sonstige
37.6c.33↔	Revision ohne Ersatz eines herzkreislaufunterstützenden Systems, mit Pumpe, ohne Gasaustauschfunktion, intrakorporal, biventrikulär, offen chirurgisch thorakal (Thorakotomie, Minithorakotomie, Sternotomie)	38.06.00↔	Inzision von abdominalen Arterien, n.n.bez.
37.6c.61↔	Revision ohne Ersatz eines herzkreislauf- und lungenunterstützenden Systems, mit Pumpe, mit Oxygenator (inkl. CO2-removal), extrakorporal, veno-venös, offen chirurgisch extra-thorakal (z.B. Gefäßfreilegung)	38.06.10↔	Inzision von viszeralen Arterien, n.n.bez.
37.6c.71↔	Revision ohne Ersatz eines herzkreislauf- und lungenunterstützenden Systems, mit Pumpe, mit Oxygenator (inkl. CO2-removal), extrakorporal, veno-arteriell oder veno-venoarteriell, offen chirurgisch thorakal (Thorakotomie, Minithorakotomie, Sternotomie)	38.06.11↔	Inzision des Truncus coeliacus
37.6c.72↔	Revision ohne Ersatz eines herzkreislauf- und lungenunterstützenden Systems, mit Pumpe, mit Oxygenator (inkl. CO2-removal), extrakorporal, veno-arteriell oder veno-venoarteriell, offen chirurgisch extra-thorakal (z.B. Gefäßfreilegung)	38.06.12↔	Inzision der A. gastrica
37.6c.a1↔	Revision ohne Ersatz eines herzkreislauf- und lungenunterstützenden Systems, ohne Pumpe, mit CO2-removal, extrakorporal, arteriovenös, offen chirurgisch extra-thorakal (z.B. Gefäßfreilegung)	38.06.13↔	Inzision der A. hepatica
37.91↔	Offene Herzmassage	38.06.14↔	Inzision der A. lienalis
37.99.00↔	Sonstige Operationen an Herz und Perikard, n.n.bez.	38.06.15↔	Inzision der A. renalis
37.99.10↔	Intramyokardiale Stammzelltherapie, n.n.bez.	38.06.16↔	Inzision der A. mesenterialis
37.99.11↔	Intramyokardiale Stammzelltherapie ohne Anreicherung von Stammzellfraktionen oder kultureller Vermehrung	38.06.17↔	Inzision der A. lumbalis
37.99.12↔	Intramyokardiale Stammzelltherapie mit Anreicherung von Stammzellfraktionen oder kultureller Vermehrung	38.06.18↔	Inzision der A. iliaca
37.99.19↔	Intramyokardiale Stammzelltherapie, sonstige	38.06.19↔	Inzision von viszeralen Arterien, sonstige
37.99.20↔	Operationen bei kongenitalen Anomalien des Herzens, n.n.bez.	38.06.99↔	Inzision von abdominalen Arterien, sonstige
37.99.29↔	Operationen bei kongenitalen Anomalien des Herzens, sonstige	38.07.00↔	Inzision von abdominalen Venen, n.n.bez.
37.99.30↔	Ligatur eines Herzohres	38.07.10↔	Inzision von tiefen abdominalen Venen, n.n.bez.
37.99.80↔	Reoperation an Herz und Perikard	38.07.11↔	Inzision der V. cava inferior
37.99.99↔	Sonstige Operationen an Herz und Perikard, sonstige	38.07.12↔	Inzision der V. iliaca
37.9a.00↔	Implantation eines herzmuskelstimulierenden Systems, n.n.bez.	38.07.19↔	Inzision von tiefen abdominalen Venen, sonstige
37.9a.11↔	Implantation oder Wechsel eines myokardmodulierenden Systems (CCM)	38.07.99↔	Inzision von abdominalen Venen, sonstige
37.9a.99↔	Implantation eines herzmuskelstimulierenden Systems, sonstige	38.10↔	Enderarteriektomie, Lokalisation n.n.bez.
38.01↔	Inzision von intrakraniellen Gefässen	38.11↔	Enderarteriektomie von intrakraniellen Gefässen
38.04.00↔	Inzision der Aorta, n.n.bez.	38.12↔	Enderarteriektomie von anderen Gefässen an Kopf und Hals
38.04.10↔	Inzision von Aorta ascendens und Aortenbogen	38.13↔	Enderarteriektomie von Gefässen der oberen Extremität
38.04.20↔	Inzision der Aorta descendens	38.14.00↔	Enderarteriektomie der Aorta, n.n.bez.
		38.14.10↔	Enderarteriektomie von Aorta ascendens und Aortenbogen
		38.14.20↔	Enderarteriektomie der Aorta descendens
		38.14.30↔	Enderarteriektomie der Aorta abdominalis
		38.14.99↔	Enderarteriektomie der Aorta, sonstige
		38.15.00↔	Enderarteriektomie der anderen thorakalen Gefässe, n.n.bez.
		38.15.10↔	Enderarteriektomie der A. subclavia
		38.15.20↔	Enderarteriektomie des Truncus brachiocephalicus
		38.15.30↔	Enderarteriektomie der A. pulmonalis
		38.15.40↔	Enderarteriektomie der V. pulmonalis
		38.15.99↔	Enderarteriektomie der anderen thorakalen Gefässe, sonstige
		38.16.00↔	Enderarteriektomie von abdominalen Arterien, n.n.bez.
		38.16.10↔	Enderarteriektomie von viszeralen Arterien, n.n.bez.
		38.16.11↔	Enderarteriektomie des Truncus coeliacus
		38.16.12↔	Enderarteriektomie der A. gastrica
		38.16.13↔	Enderarteriektomie der A. hepatica
		38.16.14↔	Enderarteriektomie der A. lienalis
		38.16.15↔	Enderarteriektomie der A. renalis
		38.16.16↔	Enderarteriektomie der A. mesenterialis
		38.16.17↔	Enderarteriektomie der A. lumbalis
		38.16.18↔	Enderarteriektomie der A. iliaca
		38.16.19↔	Enderarteriektomie von viszeralen Arterien, sonstige
		38.16.99↔	Enderarteriektomie von abdominalen Arterien, sonstige
		38.18.00↔	Enderarteriektomie von Gefässen der unteren Extremität, n.n.bez.
		38.18.10↔	Enderarteriektomie der A. femoralis (communis) (superficialis)
		38.18.11↔	Enderarteriektomie der A. profunda femoris
		38.18.12↔	Enderarteriektomie der A. poplitea
		38.18.99↔	Enderarteriektomie von Gefässen der unteren Extremität, sonstige
		38.21↔	Biopsie eines Blutgefässes
		38.32.00↔	Resektion von anderen Gefässen am Kopf und Hals mit Anastomose, n.n.bez.
		38.32.10↔	Resektion von extrakraniellen Arterien an Kopf und Hals mit Anastomose
		38.32.20↔	Resektion von extrakraniellen Venen an Kopf und Hals mit Anastomose, n.n.bez.
		38.32.21↔	Resektion der V. jugularis mit Anastomose
		38.32.22↔	Resektion von oberflächlichen extrakraniellen Venen an Kopf und Hals mit Anastomose
		38.32.99↔	Resektion von anderen Gefässen an Kopf und Hals mit Anastomose, sonstige

38.33.00↔	Resektion von Gefässen der oberen Extremität (mit Anastomose), n.n.bez.	38.43.11↔	Resektion der A. axillaris mit Ersatz
38.33.10↔	Resektion von Arterien der oberen Extremität mit Anastomose, n.n.bez.	38.43.20↔	Resektion von Venen der oberen Extremität mit Ersatz, n.n.bez.
38.33.11↔	Resektion von Arterien des Oberarms mit Anastomose	38.43.21↔	Resektion der V. axillaris mit Ersatz
38.33.12↔	Resektion der A. ulnaris mit Anastomose	38.43.28↔	Resektion von sonstigen tiefen Venen der oberen Extremität mit Ersatz
38.33.13↔	Resektion von sonstigen Arterien des Unterarms mit Anastomose	38.43.29↔	Resektion von Venen der oberen Extremität mit Ersatz, sonstige
38.33.14↔	Resektion von Arterien der Hand mit Anastomose	38.43.99↔	Resektion von Blutgefässen der oberen Extremität mit Ersatz, sonstige
38.33.20↔	Resektion von Venen der oberen Extremität mit Anastomose, n.n.bez.	38.44.00↔	Resektion der Aorta abdominalis mit Ersatz, n.n.bez.
38.33.21↔	Resektion der V. axillaris mit Anastomose	38.44.10↔	Resektion der Aorta abdominalis, suprarenal mit Ersatz
38.33.22↔	Resektion von sonstigen tiefen Venen der oberen Extremität mit Anastomose	38.44.11↔	Resektion der Aorta abdominalis, infrarenal mit Ersatz
38.33.23↔	Resektion von oberflächlichen Venen der oberen Extremität mit Anastomose	38.44.12↔	Resektion der Aorta abdominalis, juxtarenal mit Ersatz
38.33.99↔	Resektion von Gefässen der oberen Extremität (mit Anastomose), sonstige	38.44.99↔	Resektion der Aorta abdominalis mit Ersatz, sonstige
38.34.00↔	Resektion der Aorta mit Anastomose, n.n.bez.	38.45.00↔	Resektion von thorakalen Blutgefässen mit Ersatz, n.n.bez.
38.34.10↔	Resektion der Aorta ascendens und des Aortenbogens mit Anastomose	38.45.10↔	Resektion der thorakalen Aorta mit Ersatz, n.n.bez.
38.34.20↔	Resektion der Aorta descendens mit Anastomose	38.45.11↔	Resektion der Aorta ascendens oder des Aortenbogens mit Ersatz
38.34.30↔	Resektion der Aorta abdominalis mit Anastomose	38.45.12↔	Resektion der Aorta thoracica mit Ersatz
38.34.99↔	Resektion der Aorta mit Anastomose, sonstige	38.45.13↔	Resektion der Aorta thoracoabdominalis mit Ersatz
38.35.00↔	Resektion von thorakalen Gefässen mit Anastomose, n.n.bez.	38.45.14↔	Resektion der thorakalen Aorta und Ersatz mit Hybridprothese
38.35.10↔	Resektion von thorakalen Arterien mit Anastomose, n.n.bez.	38.45.19↔	Resektion der thorakalen Aorta mit Ersatz, sonstige
38.35.11↔	Resektion der A. subclavia mit Anastomose	38.45.20↔	Resektion sonstiger thorakaler Arterien mit Ersatz, n.n.bez.
38.35.12↔	Resektion des Truncus brachiocephalicus mit Anastomose	38.45.21↔	Resektion der A. pulmonalis mit Ersatz
38.35.13↔	Resektion der A. pulmonalis mit Anastomose	38.45.22↔	Resektion des Truncus brachiocephalicus mit Ersatz
38.35.19↔	Resektion von thorakalen Arterien mit Anastomose, sonstige	38.45.29↔	Resektion sonstiger thorakaler Arterien mit Ersatz
38.35.20↔	Resektion von thorakalen Venen mit Anastomose, n.n.bez.	38.45.30↔	Resektion thorakaler Venen mit Ersatz, n.n.bez.
38.35.21↔	Resektion der V. pulmonalis mit Anastomose	38.45.31↔	Resektion der V. cava superior mit Ersatz
38.35.22↔	Resektion der V. subclavia mit Anastomose	38.45.38↔	Resektion sonstiger tiefer thorakaler Venen mit Ersatz
38.35.23↔	Resektion der V. cava superior mit Anastomose	38.45.39↔	Resektion thorakaler Venen mit Ersatz, sonstige
38.35.28↔	Resektion von thorakalen von sonstigen tiefen Venen mit Anastomose	38.45.99↔	Resektion von thorakalen Blutgefässen mit Ersatz, sonstige
38.35.29↔	Resektion von thorakalen Venen mit Anastomose, sonstige	38.46↔	Resektion von abdominalen Arterien mit Ersatz
38.35.99↔	Resektion von thorakalen Gefässen mit Anastomose, sonstige	38.47.00↔	Resektion von abdominalen Venen mit Ersatz, n.n.bez.
38.36.00↔	Resektion von abdominalen Arterien mit Anastomose, n.n.bez.	38.47.10↔	Resektion von tiefen abdominalen Venen mit Ersatz, n.n.bez.
38.36.10↔	Resektion von viszeralen Arterien mit Anastomose, n.n.bez.	38.47.11↔	Resektion der V. cava inferior mit Ersatz
38.36.11↔	Resektion des Truncus coeliacus mit Anastomose	38.47.12↔	Resektion der V. iliaca mit Ersatz
38.36.12↔	Resektion der A. gastrica mit Anastomose	38.47.19↔	Resektion von tiefen abdominalen Venen mit Ersatz, sonstige
38.36.13↔	Resektion der A. hepatica mit Anastomose	38.47.99↔	Resektion von abdominalen Venen mit Ersatz, sonstige
38.36.14↔	Resektion der A. lienalis mit Anastomose	38.48.00↔	Resektion von Arterien der unteren Extremität mit Ersatz, n.n.bez.
38.36.15↔	Resektion der A. renalis mit Anastomose	38.48.10↔	Resektion der A. femoralis mit Ersatz (communis) (superficialis)
38.36.16↔	Resektion der A. mesenterialis mit Anastomose	38.48.11↔	Resektion der A. profunda femoris mit Ersatz
38.36.17↔	Resektion der A. iliaca mit Anastomose	38.48.12↔	Resektion der A. poplitea mit Ersatz
38.36.19↔	Resektion von viszeralen Arterien mit Anastomose, sonstige	38.48.13↔	Resektion von Arterien des Unterschenkels mit Ersatz
38.36.99↔	Resektion von abdominalen Arterien mit Anastomose, sonstige	38.48.99↔	Resektion von Arterien der unteren Extremität mit Ersatz, sonstige
38.37.00↔	Resektion von abdominalen Venen mit Anastomose, n.n.bez.	38.61↔	Sonstige Exzision von intrakraniellen Gefässen
38.37.10↔	Resektion von tiefen abdominalen Venen mit Anastomose, n.n.bez.	38.62↔	Sonstige Exzision von Gefässen an Kopf und Hals
38.37.11↔	Resektion der V. cava inferior mit Anastomose	38.63.00↔	Sonstige Exzision von Gefässen der oberen Extremität, n.n.bez.
38.37.12↔	Resektion der V. iliaca mit Anastomose	38.63.10↔	Sonstige Exzision von Arterien der oberen Extremität, n.n.bez.
38.37.19↔	Resektion von tiefen abdominalen Venen mit Anastomose, sonstige	38.63.11↔	Sonstige Exzision von Arterien der Hand
38.37.99↔	Resektion von abdominalen Venen mit Anastomose, sonstige	38.63.19↔	Sonstige Exzision von Arterien der oberen Extremität, sonstige
38.38.00↔	Resektion von Arterien der unteren Extremität mit Anastomose, n.n.bez.	38.63.20↔	Sonstige Exzision von Venen der oberen Extremität, n.n.bez.
38.38.10↔	Resektion der A. femoralis mit Anastomose (communis) (superficialis)	38.63.21↔	Sonstige Exzision von tiefen Venen der oberen Extremität
38.38.11↔	Resektion der A. profunda femoris mit Anastomose	38.63.29↔	Sonstige Exzision von Venen der oberen Extremität, sonstige
38.38.12↔	Resektion der A. poplitea mit Anastomose	38.63.99↔	Sonstige Exzision von Gefässen der oberen Extremität, sonstige
38.38.99↔	Resektion von Arterien der unteren Extremität mit Anastomose, sonstige	38.64.00↔	Sonstige Exzision der Aorta, n.n.bez.
38.41↔	Resektion von intrakraniellen Blutgefässen mit Ersatz	38.64.10↔	Sonstige Exzision der thorakalen Aorta
38.42↔	Resektion von anderen Blutgefässen an Kopf und Hals mit Ersatz	38.64.20↔	Sonstige Exzision der Aorta abdominalis
38.43.00↔	Resektion von Blutgefässen der oberen Extremität mit Ersatz, n.n.bez.	38.64.99↔	Sonstige Exzision der Aorta, sonstige
38.43.10↔	Resektion von Arterien der oberen Extremität mit Ersatz	38.65.00↔	Sonstige Exzision von thorakalen Gefässen, n.n.bez.
		38.65.10↔	Sonstige Exzision von thorakalen Arterien
		38.65.20↔	Sonstige Exzision von thorakalen Venen, n.n.bez.
		38.65.21↔	Sonstige Exzision der V. cava superior
		38.65.22↔	Sonstige Exzision von sonstigen tiefen thorakalen Venen
		38.65.29↔	Sonstige Exzision von thorakalen Venen, sonstige
		38.65.99↔	Sonstige Exzision von thorakalen Gefässen, sonstige
		38.66.00↔	Sonstige Exzision von abdominalen Arterien, n.n.bez.
		38.66.10↔	Sonstige Exzision von viszeralen Arterien, n.n.bez.
		38.66.11↔	Sonstige Exzision des Truncus coeliacus
		38.66.12↔	Sonstige Exzision der A. gastrica



38.66.13↔	Sonstige Exzision der A. hepatica	39.0x.11↔	Anastomose zwischen Aorta und A. pulmonalis dextra (Waterston-Coolley)
38.66.14↔	Sonstige Exzision der A. lienalis	39.0x.12↔	Anastomose zwischen Aorta descendens und A. pulmonalis sinistra (Potts-Smith)
38.66.15↔	Sonstige Exzision der A. renalis	39.0x.13↔	Anastomose zwischen A. pulmonalis sinistra und A. pulmonalis dextra
38.66.16↔	Sonstige Exzision der A. mesenterialis	39.0x.20↔	Prothesenshunt zwischen A. pulmonalis und Aorta, zentral
38.66.17↔	Sonstige Exzision der A. lumbalis	39.0x.21↔	Prothesenshunt zwischen A. pulmonalis und Aorta, peripher
38.66.18↔	Sonstige Exzision der A. iliaca	39.0x.23↔	Pulmonalararterielles Banding
38.66.19↔	Sonstige Exzision viszeraler Arterien, sonstige	39.0x.24↔	Shunt einer systemischen Arterie zur Pulmonalarterie, Damus-Kay-Stansel-Operation
38.66.99↔	Sonstige Exzision abdominaler Arterien, sonstige	39.0x.99↔	Shunt einer systemischen Arterie zur Pulmonalarterie, sonstige
38.67.00↔	Sonstige Exzision von abdominalen Venen, n.n.bez.	39.10↔	Intra-abdominaler venöser Shunt, n.n.bez.
38.67.10↔	Sonstige Exzision von tiefen abdominalen Venen, n.n.bez.	39.11.00↔	Anlage und Revision portosystemischer Shunt, TIPSS, n.n.bez.
38.67.11↔	Sonstige Exzision der V. cava inferior	39.11.11↔	Anlage portosystemischer Shunt, Einsatz von perkutaner (Ballon-)Angioplastie
38.67.12↔	Sonstige Exzision der V. iliaca	39.11.12↔	Anlage portosystemischer Shunt, Perkutane Thrombolyse und Thrombektomie
38.67.19↔	Sonstige Exzision von tiefen abdominalen Venen, sonstige	39.11.13↔	Anlage portosystemischer Shunt, Einsatz von Stent
38.67.99↔	Sonstige Exzision von abdominalen Venen, sonstige	39.11.21↔	Revision portosystemischer Shunt, perkutaner Verschluss
38.68.00↔	Sonstige Exzision von Arterien der unteren Extremität, n.n.bez.	39.11.22↔	Revision portosystemischer Shunt, Einsatz von Stenteinlage
38.68.10↔	Sonstige Exzision von Arterien des Oberschenkels	39.11.23↔	Revision portosystemischer Shunt, Einsatz von perkutaner Thrombektomie und Thrombolyse
38.68.20↔	Sonstige Exzision von Arterien des Unterschenkels und des Fusses	39.11.24↔	Revision portosystemischer Shunt, Durchführung von perkutaner Verkleinerung eines bestehenden portosystemischen Shunts
38.68.99↔	Sonstige Exzision von Arterien der unteren Extremität, sonstige	39.11.99↔	Anlage und Revision portosystemischer Shunt, TIPSS, sonstige
38.7x.10↔	Unterbrechung der Vena cava, offen chirurgisch, n.n.bez.	39.19↔	Intra-abdominaler venöser Shunt, sonstige
38.7x.11↔	Einsetzen eines Antiembolie-Schirmes in die Vena cava, offen chirurgisch	39.22.00↔	Bypass zwischen Aorta, A. subclavia und A. carotis, n.n.bez.
38.7x.12↔	Entfernung eines Antiembolie-Schirmes in der Vena cava, offen chirurgisch	39.22.10↔	Bypass an der A. carotis, n.n.bez.
38.7x.13↔	Ligatur oder Plikatur der Vena cava, offen chirurgisch	39.22.11↔	Bypass zwischen A. carotis und A. carotis
38.7x.19↔	Unterbrechung der Vena cava, offen chirurgisch, sonstige	39.22.12↔	Bypass zwischen A. carotis und A. vertebralis
38.81↔	Sonstiger chirurgischer Verschluss von intrakraniellen Gefässen	39.22.13↔	Bypass zwischen A. carotis und A. subclavia
38.82.00↔	Sonstiger chirurgischer Verschluss von Gefässen am Kopf und Hals, n.n.bez.	39.22.14↔	Bypass zwischen A. carotis und Aorta
38.82.10↔	Sonstiger chirurgischer Verschluss von extrakraniellen Arterien an Kopf und Hals	39.22.19↔	Bypass an der A. carotis, sonstige
38.82.20↔	Sonstiger chirurgischer Verschluss von extrakraniellen Venen an Kopf und Hals, n.n.bez.	39.22.20↔	Bypass an der A. subclavia, n.n.bez.
38.82.21↔	Sonstiger chirurgischer Verschluss der V. jugularis	39.22.21↔	Bypass zwischen A. subclavia und Aorta
38.82.22↔	Sonstiger chirurgischer Verschluss von sonstigen tiefen extrakraniellen Venen an Kopf und Hals	39.22.29↔	Bypass an der A. subclavia, sonstige
38.82.29↔	Sonstiger chirurgischer Verschluss von extrakraniellen Venen an Kopf und Hals, sonstige	39.22.99↔	Bypass zwischen Aorta, A. subclavia und A. carotis, sonstige
38.82.99↔	Sonstiger chirurgischer Verschluss von Gefässen am Kopf und Hals, sonstige	39.23↔	Sonstiger intrathorakaler, vaskulärer Shunt oder Bypass
38.84.00↔	Sonstiger chirurgischer Verschluss der Aorta, n.n.bez.	39.24↔	Aorto-renaler Bypass
38.84.10↔	Sonstiger chirurgischer Verschluss der thorakalen Aorta	39.25.00↔	Aorto-iliaco-femorale Bypass, n.n.bez.
38.84.20↔	Sonstiger chirurgischer Verschluss der Aorta abdominalis	39.25.10↔	Aorto-iliaco-femorale Bypass, aortal, n.n.bez.
38.84.31↔	Ligatur des Ductus arteriosus apertus	39.25.11↔	Aorto-iliakaler Bypass
38.84.99↔	Sonstiger chirurgischer Verschluss der Aorta, sonstige	39.25.12↔	Aorto-femorale Bypass
38.85.00↔	Sonstiger chirurgischer Verschluss von anderen thorakalen Gefässen, n.n.bez.	39.25.13↔	Aorto-popliteale Bypass
38.85.10↔	Sonstiger chirurgischer Verschluss von anderen thorakalen Arterien, n.n.bez.	39.25.14↔	Aorto-crurale Bypass
38.85.11↔	Sonstiger chirurgischer Verschluss der A. subclavia	39.25.19↔	Aorto-iliaco-femorale Bypass, aortal, sonstige
38.85.12↔	Sonstiger chirurgischer Verschluss der A. pulmonalis	39.25.20↔	Iliaco-femorale Bypass, n.n.bez.
38.85.13↔	Sonstiger chirurgischer Verschluss des Truncus brachiocephalicus	39.25.21↔	Ilio-iliakaler Bypass
38.85.19↔	Sonstiger chirurgischer Verschluss von anderen thorakalen Arterien, sonstige	39.25.22↔	Ilio-femorale Bypass
38.85.20↔	Sonstiger chirurgischer Verschluss von thorakalen Venen, n.n.bez.	39.25.23↔	Ilio-popliteale Bypass
38.85.21↔	Sonstiger chirurgischer Verschluss der V. cava superior	39.25.24↔	Ilio-crurale Bypass
38.85.22↔	Sonstiger chirurgischer Verschluss der V. pulmonalis	39.25.29↔	Iliaco-femorale Bypass, sonstige
38.85.23↔	Sonstiger chirurgischer Verschluss der V. subclavia	39.25.30↔	Obturator-Bypass (extraanatomisch)
38.85.28↔	Sonstiger chirurgischer Verschluss von sonstigen tiefen thorakalen Venen	39.25.99↔	Aorto-iliaco-femorale Bypass, sonstige
38.85.29↔	Sonstiger chirurgischer Verschluss von thorakalen Venen, sonstige	39.26.00↔	Sonstiger intra-abdominaler Gefäss-Shunt oder -Bypass, n.n.bez.
38.85.99↔	Sonstiger chirurgischer Verschluss von anderen thorakalen Gefässen, sonstige	39.26.10↔	Sonstiger intra-abdominaler Gefäss-Shunt oder -Bypass, Viszeralarterien
38.88↔	Sonstiger chirurgischer Verschluss von Arterien der unteren Extremität	39.26.11↔	Sonstiger intra-abdominaler Gefäss-Shunt oder -Bypass, Aorta
39.0x.00↔	Shunt einer systemischen Arterie zur Pulmonalarterie, n.n.bez.	39.26.12↔	Sonstiger intra-abdominaler Gefäss-Shunt oder -Bypass, A. renalis
39.0x.10↔	Anastomose zwischen A. subclavia und A. pulmonalis (Blalock-Taussig)	39.26.19↔	Sonstiger intra-abdominaler Gefäss-Shunt oder -Bypass, sonstige Viszeralarterien
		39.26.99↔	Sonstiger intra-abdominaler Gefäss-Shunt oder -Bypass, sonstige
		39.27.00↔	Arteriovenöser Shunt für Hämodialyse, n.n.bez.
		39.27.09↔	Arteriovenöser Shunt für Hämodialyse, sonstige
		39.27.10↔	Anlegen einer AV-Fistel für Hämodialyse

39.27.11↔	Anlegen einer AV-Fistel mit allogenen oder alloplastischem Material für Hämodialyse	39.52.11↔	Sonstige Korrektur eines Aneurysmas von intrakraniellen Blutgefässen
39.27.12↔	Anlegen einer AV-Fistel mittels einer Hybridprothese aus zwei Komponenten, perkutan-transluminale Implantation der venösen Komponente sowie offen chirurgische Implantation des arteriellen Grafts	39.52.19↔	Sonstige Korrektur eines Aneurysmas von Blutgefässen an Kopf und Hals, sonstige
39.29.00↔	Sonstiger (peripherer) Gefäss-Shunt oder -Bypass, n.n.bez.	39.52.20↔	Sonstige Korrektur eines Aneurysmas der Aorta, n.n.bez.
39.29.10↔	Gefäss-Shunt oder Bypass an Arterien der unteren Extremität, n.n.bez.	39.52.21↔	Sonstige offen chirurgische Korrektur eines Aneurysmas der Aorta ascendens, des Aortenbogens und der thorakalen Aorta
39.29.11↔	Femorofemorale Gefäss-Shunt oder -Bypass	39.52.22↔	Sonstige offen chirurgische Korrektur eines Aneurysmas der Aorta abdominalis
39.29.12↔	Femoropopliteale Gefäss-Shunt oder -Bypass	39.52.29↔	Sonstige Korrektur eines Aneurysmas der Aorta, sonstige
39.29.13↔	Femorocrurale Gefäss-Shunt oder -Bypass	39.53↔	Verschluss einer arteriovenösen Fistel
39.29.14↔	Femoropedale Gefäss-Shunt oder -Bypass	39.54.00↔	Re-entry Operation, n.n.bez.
39.29.15↔	Popliteocrurale und popliteopedale Gefäss-Shunt oder -Bypass	39.54.10↔	Re-entry Operation, thorakale Aorta
39.29.16↔	Gefäss-Shunt oder Bypass an Arterien des Unterschenkels und des Fusses	39.54.20↔	Re-entry Operation, Aorta abdominalis
39.29.19↔	Gefäss-Shunt oder Bypass an Arterien der unteren Extremität, sonstige	39.54.99↔	Re-entry Operation, sonstige
39.29.20↔	Gefäss-Shunt oder Bypass an Arterien der oberen Extremität	39.55↔	Reimplantation eines abgerissenen Nierengefässes
39.29.30↔	Sonstiger (peripherer) Gefäss-Shunt oder -Bypass, extraanatomisch, n.n.bez.	39.56.00↔	Plastische Rekonstruktion eines Blutgefässes mit Gewebe-Patch, n.n.bez.
39.29.31↔	Subclaviafemorale Gefäss-Shunt oder Bypass	39.56.10↔	Plastische Rekonstruktion von Gefässen an Kopf und Hals mit Gewebe-Patch, n.n.bez.
39.29.32↔	Axillofemorale Gefäss-Shunt oder Bypass	39.56.11↔	Plastische Rekonstruktion von intrakraniellen Gefässen mit Gewebe-Patch
39.29.33↔	Femorofemorale Cross-over-Bypass	39.56.12↔	Plastische Rekonstruktion der V. jugularis mit Gewebe-Patch
39.29.39↔	Sonstiger (peripherer) Gefäss-Shunt oder -Bypass, extraanatomisch, sonstige	39.56.19↔	Plastische Rekonstruktion von Gefässen an Kopf und Hals mit Gewebe-Patch, sonstige
39.29.40↔	Gefäss-Shunt oder -Bypass an Venen	39.56.20↔	Plastische Rekonstruktion von Gefässen der oberen Extremität mit Gewebe-Patch, n.n.bez.
39.29.80↔	Temporärer intraoperativer Shunt, n.n.bez.	39.56.21↔	Plastische Rekonstruktion von Arterien der oberen Extremität mit Gewebe-Patch
39.29.81↔	Temporärer intraoperativer Shunt, arterioarteriell	39.56.22↔	Plastische Rekonstruktion der V. subclavia, V. axillaris und V. brachiocephalica mit Gewebe-Patch
39.29.82↔	Temporärer intraoperativer Shunt, arteriovenös	39.56.23↔	Plastische Rekonstruktion von sonstigen tiefen Venen der oberen Extremitäten mit Gewebe-Patch
39.29.89↔	Temporärer intraoperativer Shunt, sonstige	39.56.29↔	Plastische Rekonstruktion von Gefässen der oberen Extremität mit Gewebe-Patch, sonstige
39.29.99↔	Sonstiger (peripherer) Gefäss-Shunt oder -Bypass, sonstige	39.56.30↔	Plastische Rekonstruktion von thorakalen Gefässen mit Gewebe-Patch, n.n.bez.
39.31.00↔	Naht einer Arterie, n.n.bez.	39.56.31↔	Plastische Rekonstruktion der thorakalen Aorta mit Gewebe-Patch
39.31.10↔	Naht einer Arterie an Kopf und Hals, n.n.bez.	39.56.32↔	Plastische Rekonstruktion der V. pulmonalis mit Gewebe-Patch
39.31.11↔	Naht einer intrakraniellen Arterie	39.56.33↔	Plastische Rekonstruktion der V. cava superior mit Gewebe-Patch
39.31.19↔	Naht einer Arterie an Kopf und Hals, sonstige	39.56.39↔	Plastische Rekonstruktion von thorakalen Gefässen mit Gewebe-Patch, sonstige
39.31.20↔	Naht einer Arterie des Oberarms, n.n.bez.	39.56.40↔	Plastische Rekonstruktion abdominaler Arterien mit Gewebe-Patch, n.n.bez.
39.31.21↔	Naht der A. axillaris	39.56.41↔	Plastische Rekonstruktion der abdominalen Aorta mit Gewebe-Patch
39.31.22↔	Naht der A. brachialis	39.56.42↔	Plastische Rekonstruktion des Truncus coeliacus mit Gewebe-Patch
39.31.29↔	Naht einer Arterie des Oberarms, sonstige	39.56.43↔	Plastische Rekonstruktion der A. gastrica mit Gewebe-Patch
39.31.30↔	Naht einer Arterie des Unterarms	39.56.44↔	Plastische Rekonstruktion der A. hepatica mit Gewebe-Patch
39.31.40↔	Naht einer Arterie der Hand	39.56.45↔	Plastische Rekonstruktion der A. lienalis mit Gewebe-Patch
39.31.50↔	Naht einer Arterie der unteren Extremität	39.56.46↔	Plastische Rekonstruktion der A. renalis mit Gewebe-Patch
39.31.60↔	Naht der Aorta, n.n.bez.	39.56.47↔	Plastische Rekonstruktion der A. mesenterica mit Gewebe-Patch
39.31.61↔	Naht der thorakalen Aorta	39.56.48↔	Plastische Rekonstruktion der A. iliaca mit Gewebe-Patch
39.31.62↔	Naht der abdominalen Aorta	39.56.49↔	Plastische Rekonstruktion abdominaler Arterien mit Gewebe-Patch, sonstige
39.31.69↔	Naht der Aorta, sonstige	39.56.50↔	Plastische Rekonstruktion abdominaler Venen mit Gewebe-Patch, n.n.bez.
39.31.70↔	Naht von sonstigen thorakalen Arterien, n.n.bez.	39.56.51↔	Plastische Rekonstruktion der V. cava inferior mit Gewebe-Patch
39.31.71↔	Naht der A. pulmonalis	39.56.52↔	Plastische Rekonstruktion der V. iliaca mit Gewebe-Patch
39.31.72↔	Naht des Truncus brachiocephalicus	39.56.59↔	Plastische Rekonstruktion abdominaler Venen mit Gewebe-Patch, sonstige
39.31.73↔	Naht der A. subclavia	39.56.60↔	Plastische Rekonstruktion von Gefässen der unteren Extremität mit Gewebe-Patch, n.n.bez.
39.31.79↔	Naht von thorakalen Arterien, sonstige	39.56.61↔	Plastische Rekonstruktion von Arterien der unteren Extremität mit Gewebe-Patch
39.31.80↔	Naht von abdominalen Arterien, n.n.bez.	39.56.62↔	Plastische Rekonstruktion der V. femoralis und V. poplitea mit Gewebe-Patch
39.31.81↔	Naht des Truncus coeliacus		
39.31.82↔	Naht der A. gastrica		
39.31.83↔	Naht der A. hepatica		
39.31.84↔	Naht der A. lienalis		
39.31.85↔	Naht der A. renalis		
39.31.86↔	Naht der A. mesenterialis		
39.31.87↔	Naht der A. lumbalis		
39.31.88↔	Naht der A. iliaca		
39.31.89↔	Naht von abdominalen Arterien, sonstige		
39.31.99↔	Naht einer Arterie, sonstige		
39.41↔	Stillung einer Blutung nach vaskulärem Eingriff		
39.51.00↔	Aneurysma-Clipping, n.n.bez.		
39.51.11↔	Aneurysma-Clipping intrakraniell		
39.51.99↔	Aneurysma-Clipping, sonstige		
39.52.00↔	Sonstige Korrektur eines Aneurysmas, n.n.bez.		
39.52.10↔	Sonstige Korrektur eines Aneurysmas von Blutgefässen an Kopf und Hals, n.n.bez.		

39.56.63↔	Plastische Rekonstruktion von sonstigen tiefen Venen der unteren Extremitäten mit Gewebe-Patch	39.57.62↔	Plastische Rekonstruktion der V. femoralis und V. poplitea mit synthetischem Patch Graft
39.56.64↔	Plastische Rekonstruktion von oberflächlichen Venen des Oberschenkels mit Gewebe-Patch	39.57.63↔	Plastische Rekonstruktion von sonstigen tiefen Venen der unteren Extremitäten mit synthetischem Patch Graft
39.56.69↔	Plastische Rekonstruktion von Gefässen der unteren Extremität mit Gewebe-Patch, sonstige	39.57.64↔	Plastische Rekonstruktion von oberflächlichen Venen des Oberschenkels mit synthetischem Patch Graft
39.56.99↔	Plastische Rekonstruktion eines Blutgefässes mit Gewebe-Patch, sonstige	39.57.69↔	Plastische Rekonstruktion von Gefässen der unteren Extremität mit synthetischem Patch Graft, sonstige
39.57.00↔	Plastische Rekonstruktion mit synthetischem Patch Graft, n.n.bez.	39.57.99↔	Plastische Rekonstruktion mit synthetischem Patch Graft, sonstige
39.57.10↔	Plastische Rekonstruktion von Gefässen an Kopf und Hals mit synthetischem Patch Graft, n.n.bez.	39.58↔	Plastische Rekonstruktion eines Blutgefässes mit Patch Graft n.n.bez.
39.57.11↔	Plastische Rekonstruktion von intrakraniellen Gefässen mit synthetischem Patch Graft	39.59.10↔	Transposition von Arterien, n.n.bez.
39.57.12↔	Plastische Rekonstruktion von extrakraniellen Arterien an Kopf und Hals mit synthetischem Patch Graft	39.59.11↔	Transposition der extrakraniellen A. vertebralis
39.57.13↔	Plastische Rekonstruktion der V. jugularis mit synthetischem Patch Graft	39.59.12↔	Transposition von sonstigen extrakraniellen Arterien an Kopf und Hals
39.57.19↔	Plastische Rekonstruktion von Gefässen an Kopf und Hals mit synthetischem Patch Graft, sonstige	39.59.13↔	Transposition von Arterien der oberen Extremität
39.57.20↔	Plastische Rekonstruktion von Gefässen der oberen Extremität mit synthetischem Patch Graft, n.n.bez.	39.59.14↔	Transposition von thorakalen Arterien
39.57.21↔	Plastische Rekonstruktion von Arterien der oberen Extremität mit synthetischem Patch Graft	39.59.15↔	Transposition der A. gastrica, A. hepatica und A. lienalis
39.57.22↔	Plastische Rekonstruktion der V. subclavia, V. axillaris und V. brachiocephalica mit synthetischem Patch Graft	39.59.16↔	Transposition der A. renalis
39.57.23↔	Plastische Rekonstruktion von sonstigen tiefen Venen der oberen Extremitäten mit synthetischem Patch Graft	39.59.17↔	Transposition der A. mesenterica
39.57.29↔	Plastische Rekonstruktion von Gefässen der oberen Extremität mit synthetischem Patch Graft, sonstige	39.59.18↔	Transposition sonstiger viszeraler Arterien
39.57.30↔	Plastische Rekonstruktion von thorakalen Gefässen mit synthetischem Patch Graft, n.n.bez.	39.59.19↔	Transposition der A. iliaca
39.57.31↔	Plastische Rekonstruktion der thorakalen Aorta mit synthetischem Patch Graft	39.59.20↔	Transposition von sonstigen abdominalen Arterien
39.57.32↔	Plastische Rekonstruktion der V. pulmonalis mit synthetischem Patch Graft	39.59.21↔	Transposition von Arterien der unteren Extremität
39.57.33↔	Plastische Rekonstruktion der V. cava superior mit synthetischem Patch Graft	39.59.29↔	Transposition von Arterien, sonstige
39.57.39↔	Plastische Rekonstruktion von thorakalen Gefässen mit synthetischem Patch Graft, sonstige	39.59.30↔	Sonstige plastische Rekonstruktion von Gefässen an Kopf und Hals, n.n.bez.
39.57.40↔	Plastische Rekonstruktion abdominalen Arterien mit synthetischem Patch Graft, n.n.bez.	39.59.31↔	Sonstige plastische Rekonstruktion eines intrakraniellen Gefässes
39.57.41↔	Plastische Rekonstruktion der abdominalen Aorta mit synthetischem Patch Graft	39.59.32↔	Sonstige plastische Rekonstruktion der extrakraniellen A. vertebralis
39.57.42↔	Plastische Rekonstruktion des Truncus coeliacus mit synthetischem Patch Graft	39.59.33↔	Sonstige plastische Rekonstruktion von extrakraniellen Arterien an Kopf und Hals, sonstige
39.57.43↔	Plastische Rekonstruktion der A. gastrica mit synthetischem Patch Graft	39.59.34↔	Sonstige plastische Rekonstruktion der V. jugularis
39.57.44↔	Plastische Rekonstruktion der A. hepatica mit synthetischem Patch Graft	39.59.39↔	Sonstige plastische Rekonstruktion von Gefässen an Kopf und Hals, sonstige
39.57.45↔	Plastische Rekonstruktion der A. lienalis mit synthetischem Patch Graft	39.59.40↔	Sonstige plastische Rekonstruktion von Gefässen der oberen Extremität, n.n.bez.
39.57.46↔	Plastische Rekonstruktion der A. renalis mit synthetischem Patch Graft	39.59.41↔	Sonstige plastische Rekonstruktion von Arterien der oberen Extremität
39.57.47↔	Plastische Rekonstruktion der A. mesenterica mit synthetischem Patch Graft	39.59.42↔	Sonstige plastische Rekonstruktion der V. subclavia, V. axillaris und V. brachiocephalica
39.57.48↔	Plastische Rekonstruktion der A. iliaca mit synthetischem Patch Graft	39.59.48↔	Sonstige plastische Rekonstruktion von sonstigen tiefen Venen der oberen Extremität
39.57.49↔	Plastische Rekonstruktion abdominalen Arterien mit synthetischem Patch Graft, sonstige	39.59.49↔	Sonstige plastische Rekonstruktion von Gefässen der oberen Extremität, sonstige
39.57.50↔	Plastische Rekonstruktion abdominalen Venen mit synthetischem Patch Graft, n.n.bez.	39.59.50↔	Sonstige plastische Rekonstruktion von thorakalen Gefässen, n.n.bez.
39.57.51↔	Plastische Rekonstruktion der V. cava inferior mit synthetischem Patch Graft	39.59.51↔	Sonstige plastische Rekonstruktion der thorakalen Aorta
39.57.52↔	Plastische Rekonstruktion der V. iliaca mit synthetischem Patch Graft	39.59.52↔	Sonstige plastische Rekonstruktion der A. pulmonalis
39.57.59↔	Plastische Rekonstruktion abdominalen Venen mit synthetischem Patch Graft, sonstige	39.59.53↔	Sonstige plastische Rekonstruktion von thorakalen Arterien, sonstige
39.57.60↔	Plastische Rekonstruktion von Gefässen der unteren Extremität mit synthetischem Patch Graft, n.n.bez.	39.59.54↔	Sonstige plastische Rekonstruktion der V. pulmonalis
39.57.61↔	Plastische Rekonstruktion von Arterien der unteren Extremität mit synthetischem Patch Graft	39.59.55↔	Sonstige plastische Rekonstruktion der V. cava superior
		39.59.59↔	Sonstige plastische Rekonstruktion von thorakalen Gefässen, sonstige
		39.59.60↔	Sonstige plastische Rekonstruktion von abdominalen Arterien, n.n.bez.
		39.59.61↔	Sonstige plastische Rekonstruktion der abdominalen Aorta
		39.59.62↔	Sonstige plastische Rekonstruktion des Truncus coeliacus
		39.59.63↔	Sonstige plastische Rekonstruktion der A. gastrica
		39.59.64↔	Sonstige plastische Rekonstruktion A. hepatica
		39.59.65↔	Sonstige plastische Rekonstruktion der A. lienalis
		39.59.66↔	Sonstige plastische Rekonstruktion der A. renalis
		39.59.67↔	Sonstige plastische Rekonstruktion der A. mesenterica
		39.59.68↔	Sonstige plastische Rekonstruktion der A. iliaca
		39.59.69↔	Sonstige plastische Rekonstruktion von abdominalen Arterien, sonstige
		39.59.70↔	Sonstige plastische Rekonstruktion von abdominalen Venen, n.n.bez.
		39.59.71↔	Sonstige plastische Rekonstruktion der V. cava inferior

39.59.72↔	Sonstige plastische Rekonstruktion der V. iliaca	39.72.99↔	Endovaskuläre plastische Rekonstruktion oder Okklusion von Gefässen am Kopf und Hals, sonstige
39.59.79↔	Sonstige plastische Rekonstruktion von abdominalen Venen, sonstige	39.73.00↔	Endovaskuläre Implantation eines Grafts an der thorakalen Aorta, n.n.bez.
39.59.80↔	Sonstige plastische Rekonstruktion von Gefässen der unteren Extremität, n.n.bez.	39.73.10↔	Endovaskuläre Implantation eines Grafts in die Aorta thoracica, ohne Fenestrierung oder Seitenarm
39.59.81↔	Sonstige plastische Rekonstruktion von Arterien der unteren Extremität	39.73.11↔	Endovaskuläre Implantation eines Grafts in die Aorta thoracica, mit Fenestrierung oder Seitenarm
39.59.82↔	Sonstige plastische Rekonstruktion der V. femoralis	39.73.20↔	Endovaskuläre Implantation eines Grafts in die Aorta thoracoabdominalis
39.59.83↔	Sonstige plastische Rekonstruktion der V. poplitea	39.73.99↔	Endovaskuläre Implantation eines Grafts an der thorakalen Aorta, sonstige
39.59.88↔	Sonstige plastische Rekonstruktion von sonstigen tiefen Venen der unteren Extremität	39.79.11↔	Endovaskuläre Implantation eines Grafts an viszerale Gefässen
39.59.89↔	Sonstige plastische Rekonstruktion von Gefässen der unteren Extremität, sonstige	39.79.12↔	Endovaskuläre Implantation eines Grafts an Gefässen des Beckens
39.59.90↔	Sonstige plastische Rekonstruktion eines Gefässes, Venenklappenplastik	39.79.13↔	Endovaskuläre Implantation eines Grafts an abdominalen Gefässen
39.71.00↔	Endovaskuläre Implantation eines Grafts in Aorta abdominalis, n.n.bez.	39.79.19↔	Endovaskuläre Implantation eines Grafts an sonstigen Gefässen, sonstige
39.71.10↔	Endovaskuläre Implantation eines Grafts in Aorta abdominalis, aortiliakal, ohne Fenestrierung oder Seitenarm	39.79.20↔	Coil-Embolisation oder -Verschluss von sonstigen Gefässen, n.n.bez.
39.71.11↔	Endovaskuläre Implantation eines Grafts in Aorta abdominalis, aortiliakal, mit Fenestrierung oder Seitenarm	39.79.21↔	Coil-Embolisation oder -Verschluss von Gefässen der oberen Extremitäten
39.71.12↔	Endovaskuläre Implantation eines Grafts in Aorta abdominalis, Bifurkationsprothese, aortobiliakal, ohne Fenestrierung oder Seitenarm	39.79.22↔	Coil-Embolisation oder -Verschluss der Aorta
39.71.13↔	Endovaskuläre Implantation eines Grafts in Aorta abdominalis, Bifurkationsprothese, aortobiliakal, mit Fenestrierung oder Seitenarm	39.79.24↔	Coil-Embolisation oder -Verschluss von thorakalen Gefässen
39.71.14↔	Endovaskuläre Implantation eines Grafts in Aorta abdominalis, Rohrprothese, aortal, ohne Fenestrierung oder Seitenarm	39.79.25↔	Coil-Embolisation oder -Verschluss von viszerale Gefässen
39.71.15↔	Endovaskuläre Implantation eines Grafts in Aorta abdominalis, Rohrprothese, aortal, mit Fenestrierung oder Seitenarm	39.79.26↔	Coil-Embolisation oder -Verschluss von abdominalen Gefässen
39.71.99↔	Endovaskuläre Implantation eines Grafts in Aorta abdominalis, sonstige	39.79.27↔	Coil-Embolisation oder -Verschluss von Gefässen der unteren Extremitäten
39.72.00↔	Endovaskuläre plastische Rekonstruktion oder Okklusion von Gefässen am Kopf und Hals, n.n.bez.	39.79.28↔	Coil-Embolisation oder -Verschluss von spinalen Gefässen
39.72.10↔	Selektive Embolisation von intrakraniellen Gefässen, n.n.bez.	39.79.29↔	Coil-Embolisation oder -Verschluss von sonstigen Gefässen, sonstige
39.72.11↔	Selektive Embolisation von intrakraniellen Gefässen mit Partikeln oder Metallspiralen	39.79.30↔	Selektive Embolisation mit embolisierenden Flüssigkeiten von sonstigen Gefässen, n.n.bez.
39.72.12↔	Selektive Embolisation von intrakraniellen Gefässen mit embolisierenden Flüssigkeiten, ablösbaren Ballons oder Schirmen	39.79.31↔	Selektive Embolisation mit embolisierenden Flüssigkeiten von Gefässen der oberen Extremitäten
39.72.13↔	Selektive Embolisation von intrakraniellen Gefässen durch Stents als Flow-Diverter	39.79.32↔	Selektive Embolisation mit embolisierenden Flüssigkeiten der Aorta
39.72.14↔	Selektive Embolisation von intrakraniellen Gefässen mit adhäsivem Embolisat	39.79.34↔	Selektive Embolisation mit embolisierenden Flüssigkeiten von thorakalen Gefässen
39.72.19↔	Selektive Embolisation von intrakraniellen Gefässen, sonstige	39.79.35↔	Selektive Embolisation mit embolisierenden Flüssigkeiten von viszerale Gefässen
39.72.20↔	Selektive Embolisation von extrakraniellen Gefässen des Kopfes und des Halses, n.n.bez.	39.79.36↔	Selektive Embolisation mit embolisierenden Flüssigkeiten von abdominalen Gefässen
39.72.21↔	Selektive Embolisation von extrakraniellen Gefässen des Kopfes und des Halses mit Partikeln oder Metallspiralen	39.79.38↔	Selektive Embolisation mit embolisierenden Flüssigkeiten von spinalen Gefässen
39.72.22↔	Selektive Embolisation von extrakraniellen Gefässen des Kopfes und des Halses mit embolisierenden Flüssigkeiten, ablösbaren Ballons oder Schirmen	39.79.39↔	Selektive Embolisation mit embolisierenden Flüssigkeiten von sonstigen Gefässen, sonstige
39.72.24↔	Selektive Embolisation von extrakraniellen Gefässen des Kopfes und des Halses mit adhäsivem Embolisat	39.79.40↔	Selektive Embolisation mit ablösbaren Ballons von sonstigen Gefässen, n.n.bez.
39.72.29↔	Selektive Embolisation von extrakraniellen Gefässen des Kopfes und des Halses, sonstige	39.79.41↔	Selektive Embolisation mit ablösbaren Ballons von Gefässen der oberen Extremitäten
39.72.30↔	Perkutan-transluminale Embolisation einer Gefässmissbildung durch Mikrokatheter, n.n.bez.	39.79.42↔	Selektive Embolisation mit ablösbaren Ballons der Aorta
39.72.31↔	Perkutan-transluminale Embolisation einer Gefässmissbildung durch Mikrokatheter, Verwendung von einem Mikrokatheter	39.79.44↔	Selektive Embolisation mit ablösbaren Ballons von thorakalen Gefässen
39.72.32↔	Perkutan-transluminale Embolisation einer Gefässmissbildung durch Mikrokatheter, Verwendung von zwei Mikrokathetern	39.79.45↔	Selektive Embolisation mit ablösbaren Ballons von viszerale Gefässen
39.72.33↔	Perkutan-transluminale Embolisation einer Gefässmissbildung durch Mikrokatheter, Verwendung von drei Mikrokathetern	39.79.46↔	Selektive Embolisation mit ablösbaren Ballons von abdominalen Gefässen
39.72.34↔	Perkutan-transluminale Embolisation einer Gefässmissbildung durch Mikrokatheter, Verwendung von vier Mikrokathetern	39.79.47↔	Selektive Embolisation mit ablösbaren Ballons von spinalen Gefässen
39.72.35↔	Perkutan-transluminale Embolisation einer Gefässmissbildung durch Mikrokatheter, Verwendung von fünf Mikrokathetern	39.79.48↔	Selektive Embolisation mit ablösbaren Ballons von Gefässen der unteren Extremitäten
39.72.36↔	Perkutan-transluminale Embolisation einer Gefässmissbildung durch Mikrokatheter, Verwendung von 6 und mehr Mikrokathetern	39.79.49↔	Selektive Embolisation mit ablösbaren Ballons von sonstigen Gefässen, sonstige
		39.79.50↔	Selektive Embolisation mit Schirmen von sonstigen Gefässen, n.n.bez.
		39.79.51↔	Selektive Embolisation mit Schirmen von Gefässen der oberen Extremitäten
		39.79.52↔	Selektive Embolisation mit Schirmen der Aorta
		39.79.54↔	Selektive Embolisation mit Schirmen von thorakalen Gefässen
		39.79.55↔	Selektive Embolisation mit Schirmen von viszerale Gefässen

39.79.56↔	Selektive Embolisation mit Schirmen von abdominalen Gefässen	39.79.85↔	Kathetertechnischer Verschluss mittels Radiofrequenz an Gefässen der unteren Extremitäten
39.79.57↔	Selektive Embolisation mit Schirmen von Gefässen der unteren Extremitäten	39.79.86↔	Kathetertechnischer Verschluss mittels Radiofrequenz an viszeralen Gefässen
39.79.58↔	Selektive Embolisation mit Schirmen von spinalen Gefässen	39.79.87↔	Kathetertechnischer Verschluss mittels Radiofrequenz an abdominalen Gefässen
39.79.59↔	Selektive Embolisation mit Schirmen von sonstigen Gefässen, sonstige	39.79.89↔	Kathetertechnischer Verschluss mittels Radiofrequenz an sonstigen Gefässen, sonstige
39.79.60↔	Selektive Embolisation mit Partikeln von sonstigen Gefässen, n.n.bez.	39.8x.00↔	Operationen am Glomus caroticum, Sinus caroticus und anderen Paraganglien, n.n.bez.
39.79.61↔	Selektive Embolisation mit Partikeln von Gefässen der oberen Extremitäten	39.8x.10↔	Exploration des Glomus caroticum und anderer Paraganglien
39.79.62↔	Selektive Embolisation mit Partikeln der Aorta	39.8x.11↔	Exzision des Glomus caroticum und anderer Paraganglien
39.79.64↔	Selektive Embolisation mit Partikeln von thorakalen Gefässen	39.8x.21↔	Revision ohne Ersatz eines Impulsgenerators zur Aktivierung des Baroreflexes
39.79.65↔	Selektive Embolisation mit Partikeln von viszeralen Gefässen	39.8x.22↔	Entfernen eines Impulsgenerators zur Aktivierung des Baroreflexes
39.79.66↔	Selektive Embolisation mit Partikeln von abdominalen Gefässen	39.8x.30↔	Implantation oder Ersetzen einer (von) Elektrode(n) zur Aktivierung des Baroreflexes
39.79.67↔	Selektive Embolisation mit Partikeln von Gefässen der unteren Extremitäten	39.8x.31↔	Revision ohne Ersatz einer (von) Elektrode(n) zur Aktivierung des Baroreflexes
39.79.68↔	Selektive Embolisation mit Partikeln von spinalen Gefässen	39.8x.32↔	Entfernen einer (von) Elektrode(n) zur Aktivierung des Baroreflexes
39.79.69↔	Selektive Embolisation mit Partikeln von sonstigen Gefässen, sonstige	39.8x.99↔	Operationen am Glomus caroticum, Sinus caroticus und anderen Paraganglien, sonstige
39.79.70↔	Kathetertechnischer Verschluss von Arterien mittels Laser, sonstigen Gefässen, n.n.bez.	39.99.10↔	Aortopexie
39.79.71↔	Kathetertechnischer Verschluss mittels Laser, an Arterien der oberen Extremitäten	39.99.20↔	Operationen bei kongenitalen Gefässanomalien, n.n.bez.
39.79.72↔	Kathetertechnischer Verschluss mittels Laser, an der Aorta	39.99.21↔	Operationen bei kongenitaler Anomalie des Aortenisthmus (Stenose) oder bei unterbrochenem Aortenbogen
39.79.74↔	Kathetertechnischer Verschluss mittels Laser, an thorakalen Gefässen	39.99.22↔	Operationen bei kongenitalen Anomalien der A. oder V. pulmonalis oder bei A. lusoria
39.79.75↔	Kathetertechnischer Verschluss mittels Laser, an Gefässen der unteren Extremitäten	39.99.23↔	Operationen bei kongenitalen Anomalien der V. cava
39.79.76↔	Kathetertechnischer Verschluss mittels Laser, an viszeralen Gefässen	39.99.24↔	Operationen bei kongenitalen Kollateralgefässen und Unifokalisierung
39.79.77↔	Kathetertechnischer Verschluss mittels Laser, an abdominalen Gefässen	39.99.30↔	Katheterinterventioneller Verschluss des Ductus arteriosus Botalli, n.n.bez.
39.79.79↔	Kathetertechnischer Verschluss von Arterien mittels Laser, sonstige Gefässe, sonstige	39.99.31↔	Katheterinterventioneller Verschluss des Ductus arteriosus Botalli, mit Coil
39.79.80↔	Kathetertechnischer Verschluss von Arterien mittels Radiofrequenz, sonstige Gefässe, n.n.bez.	39.99.32↔	Katheterinterventioneller Verschluss des Ductus arteriosus Botalli, mit Amplatz-Ductus-Occluder
39.79.81↔	Kathetertechnischer Verschluss mittels Radiofrequenz an Arterien der oberen Extremitäten	39.99.38↔	Katheterinterventioneller Verschluss des Ductus arteriosus Botalli, sonstige
39.79.82↔	Kathetertechnischer Verschluss mittels Radiofrequenz an der Aorta	39.99.39↔	Operationen bei sonstigen kongenitalen Gefässanomalien
39.79.84↔	Kathetertechnischer Verschluss mittels Radiofrequenz an thorakalen Gefässen		

## Prozedur F07-2

35.31↔	Papillarmuskeloperation	35.43.20↔	Vergrosserung eines bestehenden Ventrikelseptumdefekts, geschlossene Technik
35.32↔	Sehnenfaden-Operation	35.43.99↔	Vergrosserung eines bestehenden Ventrikelseptumdefekts, sonstige
35.35.00↔	Operationen an den Trabeculae carneae cordis, n.n.bez.	35.50↔	Korrektur von nicht näher bezeichnetem Herzseptumdefekt mit Prothese
35.35.09↔	Operationen an den Trabeculae carneae cordis, sonstige	35.51↔	Korrektur eines Vorhofseptumdefekts mit Prothese, offene Technik
35.35.10↔	Subvalvuläre fibröse oder muskuläre Resektion an der Aortenklappe	35.53↔	Korrektur eines Ventrikelseptumdefekts mit Prothese, offener Zugang
35.36.00↔	Supravalvuläre Resektion, Herzklappe, n.n.bez.	35.54↔	Korrektur von Endokardkissendefekten (AV-Kanal) mit Prothese
35.36.09↔	Supravalvuläre Resektion, Herzklappe, sonstige	35.60↔	Korrektur eines nicht bezeichneten Herzseptumdefekts mit Bio-Graft
35.36.11↔	Supravalvuläre Resektion, Aortenklappe	35.61↔	Korrektur eines Vorhofseptumdefekts mit Bio-Graft
35.36.21↔	Supravalvuläre Resektion, Pulmonalklappe	35.62↔	Korrektur eines Ventrikelseptumdefekts mit Bio-Graft
35.39↔	Operationen an herzklappenangrenzenden Strukturen, sonstige	35.63↔	Korrektur von Endokardkissendefekten (AV-Kanal) mit Bio-Graft
35.41.00↔	Vergrosserung eines bestehenden Vorhofseptumdefekts, n.n.bez.	35.70↔	Sonstige nicht näher bezeichnete Korrektur von nicht näher bezeichneten Herzseptumdefekten
35.41.10↔	Vergrosserung eines bestehenden Vorhofseptumdefekts, offene Technik	35.71↔	Sonstige nicht näher bezeichnete Korrektur eines Vorhofseptumdefekts
35.41.20↔	Vergrosserung eines bestehenden Vorhofseptumdefekts, geschlossene Technik	35.72.00↔	Korrektur eines Ventrikelseptumdefekts, n.n.bez.
35.41.99↔	Vergrosserung eines bestehenden Vorhofseptumdefekts, sonstige	35.72.10↔	Verschluss eines erworbenen Ventrikelseptumdefekts
35.42.00↔	Bildung von Herzseptumdefekten, n.n.bez.	35.72.99↔	Korrektur eines Ventrikelseptumdefekts, sonstige
35.42.10↔	Bildung von Herzseptumdefekten, offene Technik	35.73↔	Sonstige und nicht näher bezeichnete Korrektur von Endokardkissendefekten (AV-Kanal)
35.42.20↔	Bildung von Herzseptumdefekten, geschlossene Technik	35.81↔	Totalkorrektur einer Fallot-Tetralogie
35.42.99↔	Bildung von Herzseptumdefekten, sonstige	35.82↔	Totalkorrektur von total falsch mündenden Pulmonalvenen
35.43.00↔	Vergrosserung eines bestehenden Ventrikelseptumdefekts, n.n.bez.		
35.43.10↔	Vergrosserung eines bestehenden Ventrikelseptumdefekts, offene Technik		

35.83↔	Totale Rekonstruktion des Truncus arteriosus	35.d4.11↔	Anuloplastik der Trikuspidalklappe über vollständige Sternotomie
35.84↔	Totalkorrektur der Transposition der grossen Gefässe, nicht andernorts klassifiziert	35.d4.12↔	Anuloplastik der Trikuspidalklappe über minimal-invasive Thorakotomie (partielle obere Sternotomie, laterale Thorakotomie)
35.85↔	Norwood-Typ-I-Operation	35.d4.13↔	Anuloplastik der Trikuspidalklappe, endovaskulärer Zugang
35.91↔	Interatriale Transposition des venösen Rückflusses	35.d4.14↔	Anuloplastik der Trikuspidalklappe kathetergesteuert, transapikal
35.92↔	Erzeugen eines Conduits zwischen rechtem Ventrikel und Pulmonalarterie	35.e2.11↔	Valvuloplastik der Mitralklappe über vollständige Sternotomie
35.93↔	Erzeugen eines Conduits zwischen linkem Ventrikel und Aorta	35.e2.12↔	Valvuloplastik der Mitralklappe über minimal-invasive Thorakotomie (partielle obere Sternotomie, laterale Thorakotomie)
35.94↔	Erzeugen eines Conduits zwischen Vorhof und Pulmonalarterie	35.e2.14↔	Valvuloplastik der Mitralklappe, endovaskulärer Zugang, transvenös
35.98.00↔	Sonstige Operationen an Herzsepten, n.n.bez.	35.e3.11↔	Valvuloplastik der Pulmonalklappe über vollständige Sternotomie
35.98.10↔	Perkutan-transluminale Verschluss eines Vorhofseptumdefekts, n.n.bez.	35.e3.12↔	Valvuloplastik der Pulmonalklappe über minimal-invasive Thorakotomie (partielle obere Sternotomie, laterale Thorakotomie)
35.98.19↔	Perkutan-transluminale Verschluss eines Vorhofseptumdefekts, sonstige	35.e4.11↔	Valvuloplastik der Trikuspidalklappe über vollständige Sternotomie
35.98.30↔	Perkutan-transluminale Verschluss eines Ventrikelseptumdefekts	35.e4.12↔	Valvuloplastik der Trikuspidalklappe über minimal-invasive Thorakotomie (partielle obere Sternotomie, laterale Thorakotomie)
35.98.99↔	Sonstige Operationen an Herzsepten, sonstige	35.f1.23↔	Aortenklappenersatz durch Xenograft (Bioprothese), endovaskulärer Zugang
35.99↔	Sonstige Operationen an Herzklappen	35.f1.24↔	Aortenklappenersatz durch Xenograft (Bioprothese), transapikal
35.a2.11↔	Valvulotomie an der Mitralklappe über vollständige Sternotomie	35.f1.25↔	Aortenklappenersatz durch Xenograft (Bioprothese), transapikal, mit Verwendung eines perkutanen apikalen Zugangs- und Verschlusssystems
35.a2.12↔	Valvulotomie an der Mitralklappe über minimal-invasive Thorakotomie (partielle obere Sternotomie, laterale Thorakotomie)	35.f1.33↔	Aortenklappenersatz durch Xenograft, stentless, endovaskulärer Zugang
35.a3.11↔	Valvulotomie an der Pulmonalklappe über vollständige Sternotomie	35.f1.34↔	Aortenklappenersatz durch Xenograft, stentless, transapikal
35.a3.12↔	Valvulotomie an der Pulmonalklappe über minimal-invasive Thorakotomie (partielle obere Sternotomie, laterale Thorakotomie)	35.f1.35↔	Aortenklappenersatz durch Xenograft, stentless, transapikal, mit Verwendung eines perkutanen apikalen Zugangs- und Verschlusssystems
35.a4.11↔	Valvulotomie an der Trikuspidalklappe über vollständige Sternotomie	35.f1.43↔	Aortenklappenersatz durch selbstexpandierendes Xenograft, nahtfrei, endovaskulärer Zugang
35.a4.12↔	Valvulotomie an der Trikuspidalklappe über minimal-invasive Thorakotomie (partielle obere Sternotomie, laterale Thorakotomie)	35.f1.44↔	Aortenklappenersatz durch selbstexpandierendes Xenograft, nahtfrei, transapikal
35.c2.11↔	Segelrekonstruktion der Mitralklappe über vollständige Sternotomie	35.f1.45↔	Aortenklappenersatz durch selbstexpandierendes Xenograft, nahtfrei, transapikal, mit Verwendung eines perkutanen apikalen Zugangs- und Verschlusssystems
35.c2.12↔	Segelrekonstruktion der Mitralklappe über minimal-invasive Thorakotomie (partielle obere Sternotomie, laterale Thorakotomie)	35.f2.23↔	Mitralklappenersatz durch Xenograft (Bioprothese), endovaskulärer Zugang
35.c3.11↔	Taschenrekonstruktion der Pulmonalklappe über vollständige Sternotomie	35.f2.24↔	Mitralklappenersatz durch Xenograft (Bioprothese), transapikal
35.c3.12↔	Taschenrekonstruktion der Pulmonalklappe über minimal-invasive Thorakotomie (partielle obere Sternotomie, laterale Thorakotomie)	35.f2.33↔	Mitralklappenersatz durch Xenograft, stentless, endovaskulärer Zugang
35.c4.11↔	Segelrekonstruktion der Trikuspidalklappe über vollständige Sternotomie	35.f2.34↔	Mitralklappenersatz durch Xenograft, stentless, transapikal
35.c4.12↔	Segelrekonstruktion der Trikuspidalklappe über minimal-invasive Thorakotomie (partielle obere Sternotomie, laterale Thorakotomie)	35.f3.00↔	Pulmonalklappenersatz durch Herzklappenprothese oder klappentragende Gefässprothese, n.n.bez.
35.d1.00↔	Anuloplastik der Aortenklappe, n.n.bez.	35.f3.09↔	Pulmonalklappenersatz durch Herzklappenprothese oder klappentragende Gefässprothese, sonstige
35.d1.09↔	Anuloplastik der Aortenklappe, sonstige	35.f3.11↔	Pulmonalklappenersatz durch Allograft (Homograft), über vollständige Sternotomie
35.d1.11↔	Anuloplastik der Aortenklappe über vollständige Sternotomie	35.f3.12↔	Pulmonalklappenersatz durch Allograft (Homograft), über minimal-invasive Thorakotomie (partielle obere Sternotomie, laterale Thorakotomie)
35.d1.12↔	Anuloplastik der Aortenklappe über minimal-invasive Thorakotomie (partielle obere Sternotomie, laterale Thorakotomie)	35.f3.21↔	Pulmonalklappenersatz durch Xenograft (Bioprothese), über vollständige Sternotomie
35.d1.13↔	Anuloplastik der Aortenklappe, endovaskulärer Zugang	35.f3.22↔	Pulmonalklappenersatz durch Xenograft (Bioprothese), über minimal-invasive Thorakotomie (partielle obere Sternotomie, laterale Thorakotomie)
35.d1.14↔	Anuloplastik der Aortenklappe kathetergesteuert, transapikal	35.f3.23↔	Pulmonalklappenersatz durch Xenograft (Bioprothese), endovaskulärer Zugang
35.d2.00↔	Anuloplastik der Mitralklappe, n.n.bez.	35.f3.24↔	Pulmonalklappenersatz durch Xenograft (Bioprothese), transapikal
35.d2.09↔	Anuloplastik der Mitralklappe, sonstige	35.f3.25↔	Pulmonalklappenersatz durch Xenograft (Bioprothese), transapikal, mit Verwendung eines perkutanen apikalen Zugangs- und Verschlusssystems
35.d2.11↔	Anuloplastik der Mitralklappe über vollständige Sternotomie	35.f3.31↔	Pulmonalklappenersatz durch Xenograft, stentless, über vollständige Sternotomie
35.d2.12↔	Anuloplastik der Mitralklappe über minimal-invasive Thorakotomie (partielle obere Sternotomie, laterale Thorakotomie)		
35.d2.14↔	Anuloplastik der Mitralklappe kathetergesteuert, transapikal		
35.d3.00↔	Anuloplastik der Pulmonalklappe, n.n.bez.		
35.d3.09↔	Anuloplastik der Pulmonalklappe, sonstige		
35.d3.11↔	Anuloplastik der Pulmonalklappe über vollständige Sternotomie		
35.d3.12↔	Anuloplastik der Pulmonalklappe über minimal-invasive Thorakotomie (partielle obere Sternotomie, laterale Thorakotomie)		
35.d3.13↔	Anuloplastik der Pulmonalklappe, endovaskulärer Zugang		
35.d3.14↔	Anuloplastik der Pulmonalklappe kathetergesteuert, transapikal		
35.d4.00↔	Anuloplastik der Trikuspidalklappe, n.n.bez.		
35.d4.09↔	Anuloplastik der Trikuspidalklappe, sonstige		

35.f3.32↔	Pulmonalklappenersatz durch Xenograft, stentless, über minimal-invasive Thorakotomie (partielle obere Sternotomie, laterale Thorakotomie)	36.11.21↔	Einfacher (aorto)koronarer Bypass, offen chirurgisch (Thorakotomie, Minithorakotomie, Sternotomie), mit autogener Arterie, A. radialis
35.f3.33↔	Pulmonalklappenersatz durch Xenograft, stentless, endovaskulärer Zugang	36.11.22↔	Einfacher (aorto)koronarer Bypass, offen chirurgisch (Thorakotomie, Minithorakotomie, Sternotomie), mit autogener Arterie, A. mammaria interna (A. thoracica interna)
35.f3.34↔	Pulmonalklappenersatz durch Xenograft, stentless, transapikal	36.11.23↔	Einfacher (aorto)koronarer Bypass, offen chirurgisch (Thorakotomie, Minithorakotomie, Sternotomie), mit autogener Arterie, freies A. mammaria interna (A. thoracica interna) Transplantat (IMA-Transplantat)
35.f3.35↔	Pulmonalklappenersatz durch Xenograft, stentless, transapikal, mit Verwendung eines perkutanen apikalen Zugangs- und Verschlusssystems	36.11.24↔	Einfacher (aorto)koronarer Bypass, offen chirurgisch (Thorakotomie, Minithorakotomie, Sternotomie), mit autogener Arterie, A. abdominalis
35.f3.51↔	Pulmonalklappenersatz durch mechanische Prothese, über vollständige Sternotomie	36.11.25↔	Einfacher (aorto)koronarer Bypass, offen chirurgisch (Thorakotomie, Minithorakotomie, Sternotomie), mit autogener Arterie, sonstige Arterie
35.f3.52↔	Pulmonalklappenersatz durch mechanische Prothese, über minimal-invasive Thorakotomie (partielle obere Sternotomie, laterale Thorakotomie)	36.11.26↔	Einfacher (aorto)koronarer Bypass, offen chirurgisch (Thorakotomie, Minithorakotomie, Sternotomie), mit autogener Vene, ohne externes Stabilisierungsnetz
35.f3.61↔	Pulmonalklappenersatz durch klappentragende Gefässprothese, biologisch, über vollständige Sternotomie	36.11.27↔	Einfacher (aorto)koronarer Bypass, offen chirurgisch (Thorakotomie, Minithorakotomie, Sternotomie), mit autogener Vene, mit externem Stabilisierungsnetz
35.f3.62↔	Pulmonalklappenersatz durch klappentragende Gefässprothese, biologisch, über minimal-invasive Thorakotomie (partielle obere Sternotomie, laterale Thorakotomie)	36.11.28↔	Einfacher (aorto)koronarer Bypass, offen chirurgisch (Thorakotomie, Minithorakotomie, Sternotomie), mit Xenotransplantat
35.f3.71↔	Pulmonalklappenersatz durch klappentragende Gefässprothese, mechanisch, über vollständige Sternotomie	36.11.2a↔	Einfacher (aorto)koronarer Bypass, offen chirurgisch (Thorakotomie, Minithorakotomie, Sternotomie), mit Gefässprothese
35.f3.72↔	Pulmonalklappenersatz durch klappentragende Gefässprothese, mechanisch, über minimal-invasive Thorakotomie (partielle obere Sternotomie, laterale Thorakotomie)	36.11.31↔	Einfacher (aorto)koronarer Bypass, minimalinvasiv, mit autogener Arterie, A. radialis
35.h3.00↔	Entfernen sowie Implantation einer neuen Pulmonalklappenprothese oder klappentragenden Gefässprothese, n.n.bez.	36.11.32↔	Einfacher (aorto)koronarer Bypass, minimalinvasiv, mit autogener Arterie, A. mammaria interna (A. thoracica interna)
35.h3.09↔	Entfernen sowie Implantation einer neuen Pulmonalklappenprothese oder klappentragenden Gefässprothese, sonstige	36.11.33↔	Einfacher (aorto)koronarer Bypass, minimalinvasiv, mit autogener Arterie, freies A. mammaria interna (A. thoracica interna) Transplantat (IMA-Transplantat)
35.h3.11↔	Entfernen einer Pulmonalklappenprothese sowie Implantation eines Allografts (Homograft), über vollständige Sternotomie	36.11.34↔	Einfacher (aorto)koronarer Bypass, minimalinvasiv, mit autogener Arterie, A. abdominalis
35.h3.12↔	Entfernen einer Pulmonalklappenprothese sowie Implantation eines Allografts (Homograft), über minimal-invasive Thorakotomie (partielle obere Sternotomie, laterale Thorakotomie)	36.11.35↔	Einfacher (aorto)koronarer Bypass, minimalinvasiv, mit autogener Arterie, sonstige Arterie
35.h3.21↔	Entfernen einer Pulmonalklappenprothese sowie Implantation eines Xenografts (Bioprothese), über vollständige Sternotomie	36.11.36↔	Einfacher (aorto)koronarer Bypass, minimalinvasiv, mit autogener Vene, ohne externes Stabilisierungsnetz
35.h3.22↔	Entfernen einer Pulmonalklappenprothese sowie Implantation eines Xenografts (Bioprothese), über minimal-invasive Thorakotomie (partielle obere Sternotomie, laterale Thorakotomie)	36.11.37↔	Einfacher (aorto)koronarer Bypass, minimalinvasiv, mit autogener Vene, mit externem Stabilisierungsnetz
35.h3.31↔	Entfernen einer Pulmonalklappenprothese sowie Implantation eines Xenografts, stentless, über vollständige Sternotomie	36.11.38↔	Einfacher (aorto)koronarer Bypass, minimalinvasiv, mit Xenotransplantat
35.h3.32↔	Entfernen einer Pulmonalklappenprothese sowie Implantation eines Xenografts, stentless, über minimal-invasive Thorakotomie (partielle obere Sternotomie, laterale Thorakotomie)	36.11.3a↔	Einfacher (aorto)koronarer Bypass, minimalinvasiv, mit Gefässprothese
35.h3.51↔	Entfernen einer Pulmonalklappenprothese sowie Implantation einer mechanischen Prothese, über vollständige Sternotomie	36.11.99↔	Einfacher (aorto)koronarer Bypass, nach Technik und Material, sonstige
35.h3.52↔	Entfernen einer Pulmonalklappenprothese sowie Implantation einer mechanischen Prothese, über minimal-invasive Thorakotomie (partielle obere Sternotomie, laterale Thorakotomie)	36.12.00↔	Zweifacher (aorto)koronarer Bypass, nach Technik und Material, n.n.bez.
35.h3.61↔	Entfernen einer Pulmonalklappenprothese sowie Implantation einer klappentragenden Gefässprothese, biologisch, über vollständige Sternotomie	36.12.21↔	Zweifacher (aorto)koronarer Bypass, offen chirurgisch (Thorakotomie, Minithorakotomie, Sternotomie), mit autogener Arterie, A. radialis
35.h3.62↔	Entfernen einer Pulmonalklappenprothese sowie Implantation einer klappentragenden Gefässprothese, biologisch, über minimal-invasive Thorakotomie (partielle obere Sternotomie, laterale Thorakotomie)	36.12.22↔	Zweifacher (aorto)koronarer Bypass, offen chirurgisch (Thorakotomie, Minithorakotomie, Sternotomie), mit autogener Arterie, A. mammaria interna (A. thoracica interna)
35.h3.71↔	Entfernen einer Pulmonalklappenprothese sowie Implantation einer klappentragenden Gefässprothese, mechanisch, über vollständige Sternotomie	36.12.23↔	Zweifacher (aorto)koronarer Bypass, offen chirurgisch (Thorakotomie, Minithorakotomie, Sternotomie), mit autogener Arterie, freies A. mammaria interna (A. thoracica interna) Transplantat (IMA-Transplantat)
35.h3.72↔	Entfernen einer Pulmonalklappenprothese sowie Implantation einer klappentragenden Gefässprothese, mechanisch, über minimal-invasive Thorakotomie (partielle obere Sternotomie, laterale Thorakotomie)	36.12.24↔	Zweifacher (aorto)koronarer Bypass, offen chirurgisch (Thorakotomie, Minithorakotomie, Sternotomie), mit autogener Arterie, A. abdominalis
35.i9↔	Spezifische Operationen an den Herzklappen und an angrenzenden Strukturen, sonstige	36.12.25↔	Zweifacher (aorto)koronarer Bypass, offen chirurgisch (Thorakotomie, Minithorakotomie, Sternotomie), mit autogener Arterie, sonstige Arterie
36.03↔	Koronarangioplastik am offenen Thorax	36.12.26↔	Zweifacher (aorto)koronarer Bypass, offen chirurgisch (Thorakotomie, Minithorakotomie, Sternotomie), mit autogener Vene, ohne externes Stabilisierungsnetz
36.10↔	Aortokoronarer Bypass zur Myokard-Revaskularisation, n.n.bez.	36.12.27↔	Zweifacher (aorto)koronarer Bypass, offen chirurgisch (Thorakotomie, Minithorakotomie, Sternotomie), mit autogener Vene, mit externem Stabilisierungsnetz
36.11.00↔	Einfacher (aorto)koronarer Bypass, nach Technik und Material, n.n.bez.		

36.12.28↔	Zweifacher (aorto)koronarer Bypass, offen chirurgisch (Thorakotomie, Minithorakotomie, Sternotomie), mit Xenotransplantat	36.13.38↔	Dreifacher (aorto)koronarer Bypass, minimalinvasiv, mit Xenotransplantat
36.12.2a↔	Zweifacher (aorto)koronarer Bypass, offen chirurgisch (Thorakotomie, Minithorakotomie, Sternotomie), mit Gefäßprothese	36.13.3a↔	Dreifacher (aorto)koronarer Bypass, minimalinvasiv, mit Gefäßprothese
36.12.31↔	Zweifacher (aorto)koronarer Bypass, minimalinvasiv, mit autogener Arterie, A. radialis	36.13.99↔	Dreifacher (aorto)koronarer Bypass, nach Technik und Material, sonstige
36.12.32↔	Zweifacher (aorto)koronarer Bypass, minimalinvasiv, mit autogener Arterie, A. mammaria interna (A. thoracica interna)	36.18.00↔	Vierfacher (aorto)koronarer Bypass, nach Technik und Material, n.n.bez.
36.12.33↔	Zweifacher (aorto)koronarer Bypass, minimalinvasiv, mit autogener Arterie, freies A. mammaria interna (A. thoracica interna) Transplantat (IMA-Transplantat)	36.18.11↔	Vierfacher (aorto)koronarer Bypass, offen chirurgisch (Thorakotomie, Minithorakotomie, Sternotomie), mit autogener Arterie, A. radialis
36.12.34↔	Zweifacher (aorto)koronarer Bypass, minimalinvasiv, mit autogener Arterie, A. abdominalis	36.18.12↔	Vierfacher (aorto)koronarer Bypass, offen chirurgisch (Thorakotomie, Minithorakotomie, Sternotomie), mit autogener Arterie, A. mammaria interna (A. thoracica interna)
36.12.35↔	Zweifacher (aorto)koronarer Bypass, minimalinvasiv, mit autogener Arterie, sonstige Arterie	36.18.13↔	Vierfacher (aorto)koronarer Bypass, offen chirurgisch (Thorakotomie, Minithorakotomie, Sternotomie), mit autogener Arterie, freies A. mammaria interna (A. thoracica interna) Transplantat (IMA-Transplantat)
36.12.36↔	Zweifacher (aorto)koronarer Bypass, minimalinvasiv, mit autogener Vene, ohne externes Stabilisierungsnetz	36.18.14↔	Vierfacher (aorto)koronarer Bypass, offen chirurgisch (Thorakotomie, Minithorakotomie, Sternotomie), mit autogener Arterie, A. abdominalis
36.12.37↔	Zweifacher (aorto)koronarer Bypass, minimalinvasiv, mit autogener Vene, mit externem Stabilisierungsnetz	36.18.15↔	Vierfacher (aorto)koronarer Bypass, offen chirurgisch (Thorakotomie, Minithorakotomie, Sternotomie), mit autogener Arterie, sonstige Arterie
36.12.38↔	Zweifacher (aorto)koronarer Bypass, minimalinvasiv, mit Xenotransplantat	36.18.16↔	Vierfacher (aorto)koronarer Bypass, offen chirurgisch (Thorakotomie, Minithorakotomie, Sternotomie), mit autogener Vene, ohne externes Stabilisierungsnetz
36.12.3a↔	Zweifacher (aorto)koronarer Bypass, minimalinvasiv, mit Gefäßprothese	36.18.17↔	Vierfacher (aorto)koronarer Bypass, offen chirurgisch (Thorakotomie, Minithorakotomie, Sternotomie), mit autogener Vene, mit externem Stabilisierungsnetz
36.12.99↔	Zweifacher (Aorto)koronarer Bypass, nach Material und Technik, sonstige	36.18.18↔	Vierfacher (aorto)koronarer Bypass, offen chirurgisch (Thorakotomie, Minithorakotomie, Sternotomie), mit Xenotransplantat
36.13.00↔	Dreifacher (aorto)koronarer Bypass, nach Technik und Material, n.n.bez.	36.18.1a↔	Vierfacher (aorto)koronarer Bypass, offen chirurgisch (Thorakotomie, Minithorakotomie, Sternotomie), mit Gefäßprothese
36.13.21↔	Dreifacher (aorto)koronarer Bypass, offen chirurgisch (Thorakotomie, Minithorakotomie, Sternotomie), mit autogener Arterie, A. radialis	36.18.21↔	Vierfacher (aorto)koronarer Bypass, minimalinvasiv, mit autogener Arterie, A. radialis
36.13.22↔	Dreifacher (aorto)koronarer Bypass, offen chirurgisch (Thorakotomie, Minithorakotomie, Sternotomie), mit autogener Arterie, A. mammaria interna (A. thoracica interna)	36.18.22↔	Vierfacher (aorto)koronarer Bypass, minimalinvasiv, mit autogener Arterie, A. mammaria interna (A. thoracica interna)
36.13.23↔	Dreifacher (aorto)koronarer Bypass, offen chirurgisch (Thorakotomie, Minithorakotomie, Sternotomie), mit autogener Arterie, freies A. mammaria interna (A. thoracica interna) Transplantat (IMA-Transplantat)	36.18.23↔	Vierfacher (aorto)koronarer Bypass, minimalinvasiv, mit autogener Arterie, freies A. mammaria interna (A. thoracica interna) Transplantat (IMA-Transplantat)
36.13.24↔	Dreifacher (aorto)koronarer Bypass, offen chirurgisch (Thorakotomie, Minithorakotomie, Sternotomie), mit autogener Arterie, A. abdominalis	36.18.24↔	Vierfacher (aorto)koronarer Bypass, minimalinvasiv, mit autogener Arterie, A. abdominalis
36.13.25↔	Dreifacher (aorto)koronarer Bypass, offen chirurgisch (Thorakotomie, Minithorakotomie, Sternotomie), mit autogener Arterie, sonstige Arterie	36.18.25↔	Vierfacher (aorto)koronarer Bypass, minimalinvasiv, mit autogener Arterie, sonstige Arterie
36.13.26↔	Dreifacher (aorto)koronarer Bypass, offen chirurgisch (Thorakotomie, Minithorakotomie, Sternotomie), mit autogener Vene, ohne externes Stabilisierungsnetz	36.18.26↔	Vierfacher (aorto)koronarer Bypass, minimalinvasiv, mit autogener Vene, ohne externes Stabilisierungsnetz
36.13.27↔	Dreifacher (aorto)koronarer Bypass, offen chirurgisch (Thorakotomie, Minithorakotomie, Sternotomie), mit autogener Vene, mit externem Stabilisierungsnetz	36.18.27↔	Vierfacher (aorto)koronarer Bypass, minimalinvasiv, mit autogener Vene, mit externem Stabilisierungsnetz
36.13.28↔	Dreifacher (aorto)koronarer Bypass, offen chirurgisch (Thorakotomie, Minithorakotomie, Sternotomie), mit Xenotransplantat	36.18.28↔	Vierfacher (aorto)koronarer Bypass, minimalinvasiv, mit Xenotransplantat
36.13.2a↔	Dreifacher (aorto)koronarer Bypass, offen chirurgisch (Thorakotomie, Minithorakotomie, Sternotomie), mit Gefäßprothese	36.18.2a↔	Vierfacher (aorto)koronarer Bypass, minimalinvasiv, mit Gefäßprothese
36.13.31↔	Dreifacher (aorto)koronarer Bypass, minimalinvasiv, mit autogener Arterie, A. radialis	36.18.99↔	Vierfacher (aorto)koronarer Bypass, nach Technik und Material, sonstige
36.13.32↔	Dreifacher (aorto)koronarer Bypass, minimalinvasiv, mit autogener Arterie, A. mammaria interna (A. thoracica interna)	36.1a.00↔	Fünffacher (aorto)koronarer Bypass, nach Technik und Material, n.n.bez.
36.13.33↔	Dreifacher (aorto)koronarer Bypass, minimalinvasiv, mit autogener Arterie, freies A. mammaria interna (A. thoracica interna) Transplantat (IMA-Transplantat)	36.1a.11↔	Fünffacher (aorto)koronarer Bypass, offen chirurgisch (Thorakotomie, Minithorakotomie, Sternotomie), mit autogener Arterie, A. radialis
36.13.34↔	Dreifacher (aorto)koronarer Bypass, minimalinvasiv, mit autogener Arterie, A. abdominalis	36.1a.12↔	Fünffacher (aorto)koronarer Bypass, offen chirurgisch (Thorakotomie, Minithorakotomie, Sternotomie), mit autogener Arterie, A. mammaria interna (A. thoracica interna)
36.13.35↔	Dreifacher (aorto)koronarer Bypass, minimalinvasiv, mit autogener Arterie, sonstige Arterie	36.1a.13↔	Fünffacher (aorto)koronarer Bypass, offen chirurgisch (Thorakotomie, Minithorakotomie, Sternotomie), mit autogener Arterie, freies A. mammaria interna (A. thoracica interna) Transplantat (IMA-Transplantat)
36.13.36↔	Dreifacher (aorto)koronarer Bypass, minimalinvasiv, mit autogener Vene, ohne externes Stabilisierungsnetz	36.1a.14↔	Fünffacher (aorto)koronarer Bypass, offen chirurgisch (Thorakotomie, Minithorakotomie, Sternotomie), mit autogener Arterie, A. abdominalis
36.13.37↔	Dreifacher (aorto)koronarer Bypass, minimalinvasiv, mit autogener Vene, mit externem Stabilisierungsnetz		



36.1a.15↔	Fünffacher (aorto)koronarer Bypass, offen chirurgisch (Thorakotomie, Minithorakotomie, Sternotomie), mit autogener Arterie, sonstige Arterie	36.1b.24↔	Sechs- und mehrfacher (aorto)koronarer Bypass, minimalinvasiv, mit autogener Arterie, A. abdominalis
36.1a.16↔	Fünffacher (aorto)koronarer Bypass, offen chirurgisch (Thorakotomie, Minithorakotomie, Sternotomie), mit autogener Vene, ohne externes Stabilisierungsnetz	36.1b.25↔	Sechs- und mehrfacher (aorto)koronarer Bypass, minimalinvasiv, mit autogener Arterie, sonstige Arterie
36.1a.17↔	Fünffacher (aorto)koronarer Bypass, offen chirurgisch (Thorakotomie, Minithorakotomie, Sternotomie), mit autogener Vene, mit externem Stabilisierungsnetz	36.1b.26↔	Sechs- und mehrfacher (aorto)koronarer Bypass, minimalinvasiv, mit autogener Vene, ohne externes Stabilisierungsnetz
36.1a.18↔	Fünffacher (aorto)koronarer Bypass, offen chirurgisch (Thorakotomie, Minithorakotomie, Sternotomie), mit Xenotransplantat	36.1b.27↔	Sechs- und mehrfacher (aorto)koronarer Bypass, minimalinvasiv, mit autogener Vene, mit externem Stabilisierungsnetz
36.1a.1a↔	Fünffacher (aorto)koronarer Bypass, offen chirurgisch (Thorakotomie, Minithorakotomie, Sternotomie), mit Gefäßprothese	36.1b.28↔	Sechs- und mehrfacher (aorto)koronarer Bypass, minimalinvasiv, mit Xenotransplantat
36.1a.21↔	Fünffacher (aorto)koronarer Bypass, minimalinvasiv, mit autogener Arterie, A. radialis	36.1b.2a↔	Sechs- und mehrfacher (aorto)koronarer Bypass, minimalinvasiv, mit Gefäßprothese
36.1a.22↔	Fünffacher (aorto)koronarer Bypass, minimalinvasiv, mit autogener Arterie, A. mammaria interna (A. thoracica interna)	36.1b.99↔	Sechs- und mehrfacher (aorto)koronarer Bypass, nach Technik und Material, sonstige
36.1a.23↔	Fünffacher (aorto)koronarer Bypass, minimalinvasiv, mit autogener Arterie, freies A. mammaria interna (A. thoracica interna) Transplantat (IMA-Transplantat)	36.39.00↔	Sonstige Herz-Revaskularisation, n.n.bez.
36.1a.24↔	Fünffacher (aorto)koronarer Bypass, minimalinvasiv, mit autogener Arterie, A. abdominalis	36.39.10↔	Herz-Revaskularisation durch Koronararterienpatch
36.1a.25↔	Fünffacher (aorto)koronarer Bypass, minimalinvasiv, mit autogener Arterie, sonstige Arterie	36.39.11↔	Revision eines Koronararterienbypass
36.1a.26↔	Fünffacher (aorto)koronarer Bypass, minimalinvasiv, mit autogener Vene, ohne externes Stabilisierungsnetz	36.39.12↔	Neuanlage eines Koronararterienbypass
36.1a.27↔	Fünffacher (aorto)koronarer Bypass, minimalinvasiv, mit autogener Vene, mit externem Stabilisierungsnetz	36.39.13↔	Transposition von Koronararterien
36.1a.28↔	Fünffacher (aorto)koronarer Bypass, minimalinvasiv, mit Xenotransplantat	36.39.99↔	Sonstige Herz-Revaskularisation, sonstige
36.1a.2a↔	Fünffacher (aorto)koronarer Bypass, minimalinvasiv, mit Gefäßprothese	37.11↔	Kardiotomie
36.1a.99↔	Fünffacher (aorto)koronarer Bypass, sonstige	37.32↔	Aneurysmektomie am Herzen
36.1b.00↔	Sechs- und mehrfacher (aorto)koronarer Bypass, nach Technik und Material, n.n.bez.	37.33.00↔	Exzision oder Destruktion von anderer Läsion oder Gewebe des Herzens, offener Zugang, n.n.bez.
36.1b.11↔	Sechs- und mehrfacher (aorto)koronarer Bypass, offen chirurgisch (Thorakotomie, Minithorakotomie, Sternotomie), mit autogener Arterie, A. radialis	37.33.10↔	Exzision oder Destruktion am Reizleitungssystem, offener Zugang, n.n.bez.
36.1b.12↔	Sechs- und mehrfacher (aorto)koronarer Bypass, offen chirurgisch (Thorakotomie, Minithorakotomie, Sternotomie), mit autogener Arterie, A. mammaria interna (A. thoracica interna)	37.33.11↔	Exzision oder Destruktion am Reizleitungssystem, offener Zugang, ablativ Massnahmen bei Tachyarrhythmie
36.1b.13↔	Sechs- und mehrfacher (aorto)koronarer Bypass, offen chirurgisch (Thorakotomie, Minithorakotomie, Sternotomie), mit autogener Arterie, freies A. mammaria interna (A. thoracica interna) Transplantat (IMA-Transplantat)	37.33.19↔	Exzision oder Destruktion am Reizleitungssystem, offener Zugang, sonstige
36.1b.14↔	Sechs- und mehrfacher (aorto)koronarer Bypass, offen chirurgisch (Thorakotomie, Minithorakotomie, Sternotomie), mit autogener Arterie, A. abdominalis	37.33.20↔	Exzision von anderer Läsion oder Gewebe des Herzens, offener Zugang
36.1b.15↔	Sechs- und mehrfacher (aorto)koronarer Bypass, offen chirurgisch (Thorakotomie, Minithorakotomie, Sternotomie), mit autogener Arterie, sonstige Arterie	37.33.30↔	Destruktion von anderer Läsion oder Gewebe des Herzens, offener Zugang
36.1b.16↔	Sechs- und mehrfacher (aorto)koronarer Bypass, offen chirurgisch (Thorakotomie, Minithorakotomie, Sternotomie), mit autogener Vene, ohne externes Stabilisierungsnetz	37.33.99↔	Exzision oder Destruktion von anderer Läsion oder Gewebe des Herzens, offener Zugang, sonstige
36.1b.17↔	Sechs- und mehrfacher (aorto)koronarer Bypass, offen chirurgisch (Thorakotomie, Minithorakotomie, Sternotomie), mit autogener Vene, mit externem Stabilisierungsnetz	37.35↔	Partielle Ventrikulektomie
36.1b.18↔	Sechs- und mehrfacher (aorto)koronarer Bypass, offen chirurgisch (Thorakotomie, Minithorakotomie, Sternotomie), mit Xenotransplantat	37.41↔	Implantation von prothetischem herzunterstützendem System am Herzen
36.1b.1a↔	Sechs- und mehrfacher (aorto)koronarer Bypass, offen chirurgisch (Thorakotomie, Minithorakotomie, Sternotomie), mit Gefäßprothese	37.52↔	Implantation eines kompletten Herzersatzsystems
36.1b.21↔	Sechs- und mehrfacher (aorto)koronarer Bypass, minimalinvasiv, mit autogener Arterie, A. radialis	37.53↔	Ersatz oder Reparatur der thorakalen Einheit eines kompletten Herzersatzsystems
36.1b.22↔	Sechs- und mehrfacher (aorto)koronarer Bypass, minimalinvasiv, mit autogener Arterie, A. mammaria interna (A. thoracica interna)	37.54↔	Ersatz oder Reparatur von sonstigen implantierbaren Bestandteilen eines kompletten Herzersatzsystems
36.1b.23↔	Sechs- und mehrfacher (aorto)koronarer Bypass, minimalinvasiv, mit autogener Arterie, freies A. mammaria interna (A. thoracica interna) Transplantat (IMA-Transplantat)	37.6a.11↔	Implantation eines herzkreislaufunterstützenden Systems, mit Pumpe, ohne Gasaustauschfunktion, extrakorporal, linksventrikulär, offen chirurgisch thorakal (Thorakotomie, Minithorakotomie, Sternotomie)
		37.6a.12↔	Implantation eines herzkreislaufunterstützenden Systems, mit Pumpe, ohne Gasaustauschfunktion, extrakorporal, rechtsventrikulär, offen chirurgisch thorakal (Thorakotomie, Minithorakotomie, Sternotomie)
		37.6a.21↔	Implantation eines herzkreislaufunterstützenden Systems, mit Pumpe, ohne Gasaustauschfunktion, extrakorporal, biventrikulär, offen chirurgisch thorakal (Thorakotomie, Minithorakotomie, Sternotomie)
		37.6a.31↔	Implantation eines herzkreislaufunterstützenden Systems, mit Pumpe, ohne Gasaustauschfunktion, intrakorporal, linksventrikulär, offen chirurgisch thorakal (Thorakotomie, Minithorakotomie, Sternotomie)
		37.6a.32↔	Implantation eines herzkreislaufunterstützenden Systems, mit Pumpe, ohne Gasaustauschfunktion, intrakorporal, rechtsventrikulär, offen chirurgisch thorakal (Thorakotomie, Minithorakotomie, Sternotomie)
		37.6a.33↔	Implantation eines herzkreislaufunterstützenden Systems, mit Pumpe, ohne Gasaustauschfunktion, intrakorporal, biventrikulär, offen chirurgisch thorakal (Thorakotomie, Minithorakotomie, Sternotomie)
		37.6a.51↔	Implantation eines herzkreislauf- und lungenunterstützenden Systems, mit Pumpe, mit CO <sub>2</sub> -removal, extrakorporal, venovenös, perkutan

37.6a.61↔	Implantation eines herzkreislauf- und lungenunterstützenden Systems, mit Pumpe, mit Oxygenator (inkl. CO2-removal), extrakorporal, veno-venös, offen chirurgisch extra-thorakal (z.B. Gefässfreilegung)	37.6c.31↔	Revision ohne Ersatz eines herzkreislaufunterstützenden Systems, mit Pumpe, ohne Gasaustauschfunktion, intrakorporal, linksventrikulär, offen chirurgisch thorakal (Thorakotomie, Minithorakotomie, Sternotomie)
37.6a.62↔	Implantation eines herzkreislauf- und lungenunterstützenden Systems, mit Pumpe, mit Oxygenator (inkl. CO2-removal), extrakorporal, veno-venös, perkutan	37.6c.32↔	Revision ohne Ersatz eines herzkreislaufunterstützenden Systems, mit Pumpe, ohne Gasaustauschfunktion, intrakorporal, rechtsventrikulär, offen chirurgisch thorakal (Thorakotomie, Minithorakotomie, Sternotomie)
37.6a.71↔	Implantation eines herzkreislauf- und lungenunterstützenden Systems, mit Pumpe, mit Oxygenator (inkl. CO2-removal), extrakorporal, veno-arteriell oder veno-venoarteriell, offen chirurgisch thorakal (Thorakotomie, Minithorakotomie, Sternotomie)	37.6c.33↔	Revision ohne Ersatz eines herzkreislaufunterstützenden Systems, mit Pumpe, ohne Gasaustauschfunktion, intrakorporal, biventrikulär, offen chirurgisch thorakal (Thorakotomie, Minithorakotomie, Sternotomie)
37.6a.72↔	Implantation eines herzkreislauf- und lungenunterstützenden Systems, mit Pumpe, mit Oxygenator (inkl. CO2-removal), extrakorporal, veno-arteriell oder veno-venoarteriell, offen chirurgisch extra-thorakal (z.B. Gefässfreilegung)	37.6c.61↔	Revision ohne Ersatz eines herzkreislauf- und lungenunterstützenden Systems, mit Pumpe, mit Oxygenator (inkl. CO2-removal), extrakorporal, veno-venös, offen chirurgisch extra-thorakal (z.B. Gefässfreilegung)
37.6a.73↔	Implantation eines herzkreislauf- und lungenunterstützenden Systems, mit Pumpe, mit Oxygenator (inkl. CO2-removal), extrakorporal, veno-arteriell oder veno-venoarteriell, perkutan	37.6c.71↔	Revision ohne Ersatz eines herzkreislauf- und lungenunterstützenden Systems, mit Pumpe, mit Oxygenator (inkl. CO2-removal), extrakorporal, veno-arteriell oder veno-venoarteriell, offen chirurgisch thorakal (Thorakotomie, Minithorakotomie, Sternotomie)
37.6b.11↔	Entfernen eines herzkreislaufunterstützenden Systems, mit Pumpe, ohne Gasaustauschfunktion, extrakorporal, linksventrikulär, offen chirurgisch thorakal (Thorakotomie, Minithorakotomie, Sternotomie)	37.6c.72↔	Revision ohne Ersatz eines herzkreislauf- und lungenunterstützenden Systems, mit Pumpe, mit Oxygenator (inkl. CO2-removal), extrakorporal, veno-arteriell oder veno-venoarteriell, offen chirurgisch extra-thorakal (z.B. Gefässfreilegung)
37.6b.12↔	Entfernen eines herzkreislaufunterstützenden Systems, mit Pumpe, ohne Gasaustauschfunktion, extrakorporal, rechtsventrikulär, offen chirurgisch thorakal (Thorakotomie, Minithorakotomie, Sternotomie)	37.6c.a1↔	Revision ohne Ersatz eines herzkreislauf- und lungenunterstützenden Systems, ohne Pumpe, mit CO2-removal, extrakorporal, arteriovenös, offen chirurgisch extra-thorakal (z.B. Gefässfreilegung)
37.6b.21↔	Entfernen eines herzkreislaufunterstützenden Systems, mit Pumpe, ohne Gasaustauschfunktion, extrakorporal, biventrikulär, offen chirurgisch thorakal (Thorakotomie, Minithorakotomie, Sternotomie)	37.99.21↔	Korrektur eines Double-outlet-right-ventricle vom Fallot-Typ
37.6b.31↔	Entfernen eines herzkreislaufunterstützenden Systems, mit Pumpe, ohne Gasaustauschfunktion, intrakorporal, linksventrikulär, offen chirurgisch thorakal (Thorakotomie, Minithorakotomie, Sternotomie)	37.99.22↔	Korrektur eines sonstigen Double-outlet-right-ventricle
37.6b.32↔	Entfernen eines herzkreislaufunterstützenden Systems, mit Pumpe, ohne Gasaustauschfunktion, intrakorporal, rechtsventrikulär, offen chirurgisch thorakal (Thorakotomie, Minithorakotomie, Sternotomie)	37.99.23↔	Operation an einem funktionell/morphologisch univentrikulären Herzen
37.6b.33↔	Entfernen eines herzkreislaufunterstützenden Systems, mit Pumpe, ohne Gasaustauschfunktion, intrakorporal, biventrikulär, offen chirurgisch thorakal (Thorakotomie, Minithorakotomie, Sternotomie)	37.99.24↔	Korrektur eines Cor triatriatum
37.6b.61↔	Entfernen eines herzkreislauf- und lungenunterstützenden Systems, mit Pumpe, mit Oxygenator (inkl. CO2-removal), extrakorporal, veno-venös, offen chirurgisch extra-thorakal (z.B. Gefässfreilegung)	37.99.25↔	Korrektur eines Absent Pulmonary Valve Syndrom
37.6b.71↔	Entfernen eines herzkreislauf- und lungenunterstützenden Systems, mit Pumpe, mit Oxygenator (inkl. CO2-removal), extrakorporal, veno-arteriell oder veno-venoarteriell, offen chirurgisch thorakal (Thorakotomie, Minithorakotomie, Sternotomie)	38.04.00↔	Inzision der Aorta, n.n.bez.
37.6b.72↔	Entfernen eines herzkreislauf- und lungenunterstützenden Systems, mit Pumpe, mit Oxygenator (inkl. CO2-removal), extrakorporal, veno-arteriell oder veno-venoarteriell, offen chirurgisch extra-thorakal (z.B. Gefässfreilegung)	38.04.10↔	Inzision von Aorta ascendens und Aortenbogen
37.6b.81↔	Entfernen einer intraaortale Ballonpumpe (IABP), offen chirurgisch	38.04.20↔	Inzision der Aorta descendens
37.6b.a1↔	Entfernen eines herzkreislauf- und lungenunterstützenden Systems, ohne Pumpe, mit CO2-removal, extrakorporal, arteriovenös, offen chirurgisch extra-thorakal (z.B. Gefässfreilegung)	38.04.30↔	Inzision der Aorta abdominalis
37.6c.11↔	Revision ohne Ersatz eines herzkreislaufunterstützenden Systems, mit Pumpe, ohne Gasaustauschfunktion, extrakorporal, linksventrikulär, offen chirurgisch thorakal (Thorakotomie, Minithorakotomie, Sternotomie)	38.04.99↔	Inzision der Aorta, sonstige
37.6c.12↔	Revision ohne Ersatz eines herzkreislaufunterstützenden Systems, mit Pumpe, ohne Gasaustauschfunktion, extrakorporal, rechtsventrikulär, offen chirurgisch thorakal (Thorakotomie, Minithorakotomie, Sternotomie)	38.15.00↔	Enderarteriektomie der anderen thorakalen Gefässe, n.n.bez.
37.6c.21↔	Revision ohne Ersatz eines herzkreislaufunterstützenden Systems, mit Pumpe, ohne Gasaustauschfunktion, extrakorporal, biventrikulär, offen chirurgisch thorakal (Thorakotomie, Minithorakotomie, Sternotomie)	38.15.10↔	Enderarteriektomie der A. subclavia
		38.15.20↔	Enderarteriektomie des Truncus brachiocephalicus
		38.15.30↔	Enderarteriektomie der A. pulmonalis
		38.15.40↔	Enderarteriektomie der V. pulmonalis
		38.15.99↔	Enderarteriektomie der anderen thorakalen Gefässe, sonstige
		38.35.00↔	Resektion von thorakalen Gefässen mit Anastomose, n.n.bez.
		38.35.10↔	Resektion von thorakalen Arterien mit Anastomose, n.n.bez.
		38.35.11↔	Resektion der A. subclavia mit Anastomose
		38.35.12↔	Resektion des Truncus brachiocephalicus mit Anastomose
		38.35.13↔	Resektion der A. pulmonalis mit Anastomose
		38.35.19↔	Resektion von thorakalen Arterien mit Anastomose, sonstige
		38.35.20↔	Resektion von thorakalen Venen mit Anastomose, n.n.bez.
		38.35.21↔	Resektion der V. pulmonalis mit Anastomose
		38.35.22↔	Resektion der V. subclavia mit Anastomose
		38.35.23↔	Resektion der V. cava superior mit Anastomose
		38.35.28↔	Resektion von thorakalen von sonstigen tiefen Venen mit Anastomose
		38.35.29↔	Resektion von thorakalen Venen mit Anastomose, sonstige
		38.35.99↔	Resektion von thorakalen Gefässen mit Anastomose, sonstige
		38.45.00↔	Resektion von thorakalen Blutgefässen mit Ersatz, n.n.bez.
		38.45.10↔	Resektion der thorakalen Aorta mit Ersatz, n.n.bez.
		38.45.11↔	Resektion der Aorta ascendens oder des Aortenbogens mit Ersatz
		38.45.12↔	Resektion der Aorta thoracica mit Ersatz
		38.45.13↔	Resektion der Aorta thoracoabdominalis mit Ersatz
		38.45.14↔	Resektion der thorakalen Aorta und Ersatz mit Hybridprothese
		38.45.19↔	Resektion der thorakalen Aorta mit Ersatz, sonstige
		38.45.20↔	Resektion sonstiger thorakaler Arterien mit Ersatz, n.n.bez.
		38.45.21↔	Resektion der A. pulmonalis mit Ersatz
		38.45.22↔	Resektion des Truncus brachiocephalicus mit Ersatz

38.45.29↔	Resektion sonstiger thorakaler Arterien mit Ersatz	39.0x.21↔	Prothesenshunt zwischen A. pulmonalis und Aorta, peripher
38.45.30↔	Resektion thorakaler Venen mit Ersatz, n.n.bez.	39.0x.23↔	Pulmonalarterielleres BANDING
38.45.31↔	Resektion der V. cava superior mit Ersatz	39.0x.24↔	Shunt einer systemischen Arterie zur Pulmonalarterie, Damus-Kay-Stansel-Operation
38.45.38↔	Resektion sonstiger tiefer thorakaler Venen mit Ersatz		
38.45.39↔	Resektion thorakaler Venen mit Ersatz, sonstige	39.0x.99↔	Shunt einer systemischen Arterie zur Pulmonalarterie, sonstige
38.45.99↔	Resektion von thorakalen Blutgefässen mit Ersatz, sonstige	39.21.00↔	Anastomose von der V. cava zur A. pulmonalis, n.n.bez.
38.85.00↔	Sonstiger chirurgischer Verschluss von anderen thorakalen Gefässen, n.n.bez.	39.21.10↔	Glenn-Operation an einem funktionell/morphologisch univentrikulären Herzen
38.85.10↔	Sonstiger chirurgischer Verschluss von anderen thorakalen Arterien, n.n.bez.	39.21.99↔	Anastomose von der V. cava zur A. pulmonalis, sonstige
38.85.11↔	Sonstiger chirurgischer Verschluss der A. subclavia	39.61.00↔	Extrakorporelle Zirkulation (ECC), n.n.bez.
38.85.12↔	Sonstiger chirurgischer Verschluss der A. pulmonalis	39.61.10↔	Konventionelle extrakorporelle Zirkulation (ECC) unter Normothermie (mehr als 35 °C)
38.85.13↔	Sonstiger chirurgischer Verschluss des Truncus brachiocephalicus	39.61.11↔	Konventionelle extrakorporelle Zirkulation (ECC) unter milder Hypothermie (32 - 35 °C)
38.85.19↔	Sonstiger chirurgischer Verschluss von anderen thorakalen Arterien, sonstige	39.61.12↔	Konventionelle extrakorporelle Zirkulation (ECC) unter moderater Hypothermie (26 bis unter 32 °C)
38.85.20↔	Sonstiger chirurgischer Verschluss von thorakalen Venen, n.n.bez.	39.61.13↔	Konventionelle extrakorporelle Zirkulation (ECC) unter tiefer Hypothermie (20 bis unter 26 °C)
38.85.21↔	Sonstiger chirurgischer Verschluss der V. cava superior	39.61.14↔	Konventionelle extrakorporelle Zirkulation (ECC) unter tiefer Hypothermie (unter 20 °C)
38.85.22↔	Sonstiger chirurgischer Verschluss der V. pulmonalis	39.61.15↔	Konventionelle extrakorporelle Zirkulation (ECC) unter Hypothermie, unbekannte Temperatur
38.85.23↔	Sonstiger chirurgischer Verschluss der V. subclavia	39.61.21↔	Minimalisierte extrakorporelle Zirkulation (ECC) unter Normothermie (mehr als 35 °C)
38.85.28↔	Sonstiger chirurgischer Verschluss von sonstigen tiefen thorakalen Venen	39.61.22↔	Minimalisierte extrakorporelle Zirkulation (ECC) unter milder Hypothermie (32 - 35 °C)
38.85.29↔	Sonstiger chirurgischer Verschluss von thorakalen Venen, sonstige	39.61.23↔	Minimalisierte extrakorporelle Zirkulation (ECC) unter moderater Hypothermie (26 bis unter 32 °C)
38.85.99↔	Sonstiger chirurgischer Verschluss von anderen thorakalen Gefässen, sonstige	39.61.24↔	Minimalisierte extrakorporelle Zirkulation (ECC) unter tiefer Hypothermie (20 bis unter 26 °C)
39.0x.00↔	Shunt einer systemischen Arterie zur Pulmonalarterie, n.n.bez.	39.61.25↔	Minimalisierte extrakorporelle Zirkulation (ECC) unter tiefer Hypothermie (unter 20 °C)
39.0x.10↔	Anastomose zwischen A. subclavia und A. pulmonalis (Blalock-Taussig)	39.61.26↔	Minimalisierte extrakorporelle Zirkulation (ECC) unter Hypothermie, unbekannte Temperatur
39.0x.11↔	Anastomose zwischen Aorta und A. pulmonalis dextra (Waterston-Coolley)	39.61.99↔	Extrakorporelle Zirkulation (ECC), sonstige
39.0x.12↔	Anastomose zwischen Aorta descendens und A. pulmonalis sinistra (Potts-Smith)	39.66↔	Perkutaner kardiopulmonaler Bypass
39.0x.13↔	Anastomose zwischen A. pulmonalis sinistra und A. pulmonalis dextra		
39.0x.20↔	Prothesenshunt zwischen A. pulmonalis und Aorta, zentral		

### Prozedur F07-3

34.03↔	Wiedereröffnung einer Thorakotomie	35.g4.12↔	Revision eines Trikuspidalklappenersatzes, über minimal-invasive Thorakotomie (partielle obere Sternotomie, laterale Thorakotomie)
35.95↔	Revision einer Korrekturoperation am Herzen	35.g4.13↔	Revision eines Trikuspidalklappenersatzes, endovaskulärer Zugang
35.g0↔	Revision eines Herzklappenersatzes, n.n.bez.	35.g4.14↔	Revision eines Trikuspidalklappenersatzes, transapikal
35.g1.11↔	Revision eines Aortenklappenersatzes, über vollständige Sternotomie	35.g9↔	Revision eines Herzklappenersatzes, sonstige
35.g1.12↔	Revision eines Aortenklappenersatzes, über minimal-invasive Thorakotomie (partielle obere Sternotomie, laterale Thorakotomie)	38.45.00↔	Resektion von thorakalen Blutgefässen mit Ersatz, n.n.bez.
35.g1.13↔	Revision eines Aortenklappenersatzes, endovaskulärer Zugang	38.45.10↔	Resektion der thorakalen Aorta mit Ersatz, n.n.bez.
35.g1.14↔	Revision eines Aortenklappenersatzes, transapikal	38.45.11↔	Resektion der Aorta ascendens oder des Aortenbogens mit Ersatz
35.g2.11↔	Revision eines Mitralklappenersatzes, über vollständige Sternotomie	38.45.12↔	Resektion der Aorta thoracica mit Ersatz
35.g2.12↔	Revision eines Mitralklappenersatzes, über minimal-invasive Thorakotomie (partielle obere Sternotomie, laterale Thorakotomie)	38.45.13↔	Resektion der Aorta thoracoabdominalis mit Ersatz
35.g2.13↔	Revision eines Mitralklappenersatzes, endovaskulärer Zugang	38.45.14↔	Resektion der thorakalen Aorta und Ersatz mit Hybridprothese
35.g2.14↔	Revision eines Mitralklappenersatzes, transapikal	38.45.19↔	Resektion der thorakalen Aorta mit Ersatz, sonstige
35.g3.11↔	Revision eines Pulmonalklappenersatzes, über vollständige Sternotomie	38.45.20↔	Resektion sonstiger thorakaler Arterien mit Ersatz, n.n.bez.
35.g3.12↔	Revision eines Pulmonalklappenersatzes, über minimal-invasive Thorakotomie (partielle obere Sternotomie, laterale Thorakotomie)	38.45.21↔	Resektion der A. pulmonalis mit Ersatz
35.g3.13↔	Revision eines Pulmonalklappenersatzes, endovaskulärer Zugang	38.45.22↔	Resektion des Truncus brachiocephalicus mit Ersatz
35.g3.14↔	Revision eines Pulmonalklappenersatzes, transapikal	38.45.29↔	Resektion sonstiger thorakaler Arterien mit Ersatz
35.g4.11↔	Revision eines Trikuspidalklappenersatzes, über vollständige Sternotomie	38.45.30↔	Resektion thorakaler Venen mit Ersatz, n.n.bez.
		38.45.31↔	Resektion der V. cava superior mit Ersatz
		38.45.38↔	Resektion sonstiger tiefer thorakaler Venen mit Ersatz
		38.45.39↔	Resektion thorakaler Venen mit Ersatz, sonstige
		38.45.99↔	Resektion von thorakalen Blutgefässen mit Ersatz, sonstige
		39.41↔	Stillung einer Blutung nach vaskulärem Eingriff

**ADRG F08****Grosse rekonstruktive Gefässeingriffe ohne Herz-Lungen-Maschine, mit komplizierenden Prozeduren oder thorakoabdominalem Aneurysma**

Mindestens eine Prozedur in Tabelle F08-2 und (Komplizierende Prozeduren oder Hauptdiagnose in Tabelle F08-1)

**DRG F08Z****Grosse rekonstruktive Gefässeingriffe ohne Herz-Lungen-Maschine, mit komplizierenden Prozeduren oder thorakoabdominalem Aneurysma****Hauptdiagnose F08-1**

171.03	Dissektion Aorta, thorakoabdominal, oh Angabe einer Ruptur	171.5	Aortenaneurysma, thorakoabdominal, rupturiert
171.07	Dissektion Aorta, thorakoabdominal, rupturiert	171.6	Aortenaneurysma, thorakoabdominal, oh Ang einer Ruptur

**Prozedur F08-2**

38.14.00↔	Endarteriektomie der Aorta, n.n.bez.	38.44.12↔	Resektion der Aorta abdominalis, juxtarenal mit Ersatz
38.14.10↔	Endarteriektomie von Aorta ascendens und Aortenbogen	38.44.99↔	Resektion der Aorta abdominalis mit Ersatz, sonstige
38.14.20↔	Endarteriektomie der Aorta descendens	38.45.13↔	Resektion der Aorta thoracoabdominalis mit Ersatz
38.14.30↔	Endarteriektomie der Aorta abdominalis	38.46↔	Resektion von abdominalen Arterien mit Ersatz
38.14.99↔	Endarteriektomie der Aorta, sonstige	38.47.00↔	Resektion von abdominalen Venen mit Ersatz, n.n.bez.
38.16.00↔	Endarteriektomie von abdominalen Arterien, n.n.bez.	38.47.10↔	Resektion von tiefen abdominalen Venen mit Ersatz, n.n.bez.
38.16.10↔	Endarteriektomie von viszeralen Arterien, n.n.bez.	38.47.11↔	Resektion der V. cava inferior mit Ersatz
38.16.11↔	Endarteriektomie des Truncus coeliacus	38.47.12↔	Resektion der V. iliaca mit Ersatz
38.16.12↔	Endarteriektomie der A. gastrica	38.47.19↔	Resektion von tiefen abdominalen Venen mit Ersatz, sonstige
38.16.13↔	Endarteriektomie der A. hepatica	38.47.99↔	Resektion von abdominalen Venen mit Ersatz, sonstige
38.16.14↔	Endarteriektomie der A. lienalis	38.48.00↔	Resektion von Arterien der unteren Extremität mit Ersatz, n.n.bez.
38.16.15↔	Endarteriektomie der A. renalis	38.48.10↔	Resektion der A. femoralis mit Ersatz (communis) (superficials)
38.16.16↔	Endarteriektomie der A. mesenterialis	38.48.11↔	Resektion der A. profunda femoris mit Ersatz
38.16.17↔	Endarteriektomie der A. lumbalis	38.48.12↔	Resektion der A. poplitea mit Ersatz
38.16.18↔	Endarteriektomie der A. iliaca	38.48.13↔	Resektion von Arterien des Unterschenkels mit Ersatz
38.16.19↔	Endarteriektomie von viszeralen Arterien, sonstige	38.48.99↔	Resektion von Arterien der unteren Extremität mit Ersatz, sonstige
38.16.99↔	Endarteriektomie von abdominalen Arterien, sonstige	39.22.00↔	Bypass zwischen Aorta, A. subclavia und A. carotis, n.n.bez.
38.34.00↔	Resektion der Aorta mit Anastomose, n.n.bez.	39.22.10↔	Bypass an der A. carotis, n.n.bez.
38.34.10↔	Resektion der Aorta ascendens und des Aortenbogens mit Anastomose	39.22.11↔	Bypass zwischen A. carotis und A. carotis
38.34.20↔	Resektion der Aorta descendens mit Anastomose	39.22.12↔	Bypass zwischen A. carotis und A. vertebralis
38.34.30↔	Resektion der Aorta abdominalis mit Anastomose	39.22.13↔	Bypass zwischen A. carotis und A. subclavia
38.34.99↔	Resektion der Aorta mit Anastomose, sonstige	39.22.14↔	Bypass zwischen A. carotis und Aorta
38.36.00↔	Resektion von abdominalen Arterien mit Anastomose, n.n.bez.	39.22.19↔	Bypass an der A. carotis, sonstige
38.36.10↔	Resektion von viszeralen Arterien mit Anastomose, n.n.bez.	39.22.20↔	Bypass an der A. subclavia, n.n.bez.
38.36.11↔	Resektion des Truncus coeliacus mit Anastomose	39.22.21↔	Bypass zwischen A. subclavia und Aorta
38.36.12↔	Resektion der A. gastrica mit Anastomose	39.22.29↔	Bypass an der A. subclavia, sonstige
38.36.13↔	Resektion der A. hepatica mit Anastomose	39.22.99↔	Bypass zwischen Aorta, A. subclavia und A. carotis, sonstige
38.36.14↔	Resektion der A. lienalis mit Anastomose	39.23↔	Sonstiger intrathorakaler, vaskulärer Shunt oder Bypass
38.36.15↔	Resektion der A. renalis mit Anastomose	39.24↔	Aorto-renaler Bypass
38.36.16↔	Resektion der A. mesenterialis mit Anastomose	39.25.00↔	Aorto-iliaco-femoraler Bypass, n.n.bez.
38.36.17↔	Resektion der A. iliaca mit Anastomose	39.25.10↔	Aorto-iliaco-femoraler Bypass, aortal, n.n.bez.
38.36.19↔	Resektion von viszeralen Arterien mit Anastomose, sonstige	39.25.11↔	Aorto-iliakaler Bypass
38.36.99↔	Resektion von abdominalen Arterien mit Anastomose, sonstige	39.25.12↔	Aorto-femoraler Bypass
38.37.00↔	Resektion von abdominalen Venen mit Anastomose, n.n.bez.	39.25.13↔	Aorto-poplitealer Bypass
38.37.10↔	Resektion von tiefen abdominalen Venen mit Anastomose, n.n.bez.	39.25.14↔	Aorto-cruraler Bypass
38.37.11↔	Resektion der V. cava inferior mit Anastomose	39.25.19↔	Aorto-iliaco-femoraler Bypass, aortal, sonstige
38.37.12↔	Resektion der V. iliaca mit Anastomose	39.25.20↔	Iliaco-femoraler Bypass, n.n.bez.
38.37.19↔	Resektion von tiefen abdominalen Venen mit Anastomose, sonstige	39.25.21↔	Ilio-iliakaler Bypass
38.37.99↔	Resektion von abdominalen Venen mit Anastomose, sonstige	39.25.22↔	Ilio-femoraler Bypass
38.38.00↔	Resektion von Arterien der unteren Extremität mit Anastomose, n.n.bez.	39.25.23↔	Ilio-poplitealer Bypass
38.38.10↔	Resektion der A. femoralis mit Anastomose (communis) (superficials)	39.25.24↔	Ilio-cruraler Bypass
38.38.11↔	Resektion der A. profunda femoris mit Anastomose	39.25.29↔	Iliaco-femoraler Bypass, sonstige
38.38.12↔	Resektion der A. poplitea mit Anastomose	39.25.30↔	Obturator-Bypass (extraanatomisch)
38.38.99↔	Resektion von Arterien der unteren Extremität mit Anastomose, sonstige	39.25.99↔	Aorto-iliaco-femoraler Bypass, sonstige
38.41↔	Resektion von intrakraniellen Blutgefässen mit Ersatz	39.26.00↔	Sonstiger intra-abdominaler Gefäss-Shunt oder -Bypass, n.n.bez.
38.44.00↔	Resektion der Aorta abdominalis mit Ersatz, n.n.bez.	39.26.10↔	Sonstiger intra-abdominaler Gefäss-Shunt oder -Bypass, Viszeralarterien
38.44.10↔	Resektion der Aorta abdominalis, suprarenal mit Ersatz	39.26.11↔	Sonstiger intra-abdominaler Gefäss-Shunt oder -Bypass, Aorta
38.44.11↔	Resektion der Aorta abdominalis, infrarenal mit Ersatz	39.26.12↔	Sonstiger intra-abdominaler Gefäss-Shunt oder -Bypass, A. renalis

39.26.19↔	Sonstiger intra-abdominaler Gefäss-Shunt oder -Bypass, sonstige Viszeralarterien	39.79.11↔	Endovaskuläre Implantation eines Grafts an Viszeralgefässen
39.26.99↔	Sonstiger intra-abdominaler Gefäss-Shunt oder -Bypass, sonstige	39.79.12↔	Endovaskuläre Implantation eines Grafts an Gefässen des Beckens
39.71.00↔	Endovaskuläre Implantation eines Grafts in Aorta abdominalis, n.n.bez.	39.79.13↔	Endovaskuläre Implantation eines Grafts an abdominalen Gefässen
39.71.10↔	Endovaskuläre Implantation eines Grafts in Aorta abdominalis, aortiliakal, ohne Fenestrierung oder Seitenarm	39.79.19↔	Endovaskuläre Implantation eines Grafts an sonstigen Gefässen, sonstige
39.71.11↔	Endovaskuläre Implantation eines Grafts in Aorta abdominalis, aortiliakal, mit Fenestrierung oder Seitenarm	39.79.20↔	Coil-Embolisation oder -Verschluss von sonstigen Gefässen, n.n.bez.
39.71.12↔	Endovaskuläre Implantation eines Grafts in Aorta abdominalis, Bifurkationsprothese, aortobiliakal, ohne Fenestrierung oder Seitenarm	39.79.21↔	Coil-Embolisation oder -Verschluss von Gefässen der oberen Extremitäten
39.71.13↔	Endovaskuläre Implantation eines Grafts in Aorta abdominalis, Bifurkationsprothese, aortobiliakal, mit Fenestrierung oder Seitenarm	39.79.22↔	Coil-Embolisation oder -Verschluss der Aorta
39.71.14↔	Endovaskuläre Implantation eines Grafts in Aorta abdominalis, Rohrprothese, aortal, ohne Fenestrierung oder Seitenarm	39.79.24↔	Coil-Embolisation oder -Verschluss von thorakalen Gefässen
39.71.15↔	Endovaskuläre Implantation eines Grafts in Aorta abdominalis, Rohrprothese, aortal, mit Fenestrierung oder Seitenarm	39.79.25↔	Coil-Embolisation oder -Verschluss von viszeralen Gefässen
39.71.99↔	Endovaskuläre Implantation eines Grafts in Aorta abdominalis, sonstige	39.79.26↔	Coil-Embolisation oder -Verschluss von abdominalen Gefässen
39.72.00↔	Endovaskuläre plastische Rekonstruktion oder Okklusion von Gefässen am Kopf und Hals, n.n.bez.	39.79.27↔	Coil-Embolisation oder -Verschluss von Gefässen der unteren Extremitäten
39.72.10↔	Selektive Embolisation von intrakraniellen Gefässen, n.n.bez.	39.79.28↔	Coil-Embolisation oder -Verschluss von spinalen Gefässen
39.72.11↔	Selektive Embolisation von intrakraniellen Gefässen mit Partikeln oder Metallspiralen	39.79.29↔	Coil-Embolisation oder -Verschluss von sonstigen Gefässen, sonstige
39.72.12↔	Selektive Embolisation von intrakraniellen Gefässen mit embolisierenden Flüssigkeiten, ablösbaren Ballons oder Schirmen	39.79.30↔	Selektive Embolisation mit embolisierenden Flüssigkeiten von sonstigen Gefässen, n.n.bez.
39.72.13↔	Selektive Embolisation von intrakraniellen Gefässen durch Stents als Flow-Diverter	39.79.31↔	Selektive Embolisation mit embolisierenden Flüssigkeiten von Gefässen der oberen Extremitäten
39.72.14↔	Selektive Embolisation von intrakraniellen Gefässen mit adhäsivem Embolisat	39.79.32↔	Selektive Embolisation mit embolisierenden Flüssigkeiten der Aorta
39.72.19↔	Selektive Embolisation von intrakraniellen Gefässen, sonstige	39.79.34↔	Selektive Embolisation mit embolisierenden Flüssigkeiten von thorakalen Gefässen
39.72.20↔	Selektive Embolisation von extrakraniellen Gefässen des Kopfes und des Halses, n.n.bez.	39.79.35↔	Selektive Embolisation mit embolisierenden Flüssigkeiten von viszeralen Gefässen
39.72.21↔	Selektive Embolisation von extrakraniellen Gefässen des Kopfes und des Halses mit Partikeln oder Metallspiralen	39.79.36↔	Selektive Embolisation mit embolisierenden Flüssigkeiten von abdominalen Gefässen
39.72.22↔	Selektive Embolisation von extrakraniellen Gefässen des Kopfes und des Halses mit embolisierenden Flüssigkeiten, ablösbaren Ballons oder Schirmen	39.79.38↔	Selektive Embolisation mit embolisierenden Flüssigkeiten von spinalen Gefässen
39.72.24↔	Selektive Embolisation von extrakraniellen Gefässen des Kopfes und des Halses mit adhäsivem Embolisat	39.79.39↔	Selektive Embolisation mit embolisierenden Flüssigkeiten von sonstigen Gefässen, sonstige
39.72.29↔	Selektive Embolisation von extrakraniellen Gefässen des Kopfes und des Halses, sonstige	39.79.40↔	Selektive Embolisation mit ablösbaren Ballons von sonstigen Gefässen, n.n.bez.
39.72.30↔	Perkutan-transluminale Embolisation einer Gefässmissbildung durch Mikrokatheter, n.n.bez.	39.79.41↔	Selektive Embolisation mit ablösbaren Ballons von Gefässen der oberen Extremitäten
39.72.31↔	Perkutan-transluminale Embolisation einer Gefässmissbildung durch Mikrokatheter, Verwendung von einem Mikrokatheter	39.79.42↔	Selektive Embolisation mit ablösbaren Ballons der Aorta
39.72.32↔	Perkutan-transluminale Embolisation einer Gefässmissbildung durch Mikrokatheter, Verwendung von zwei Mikrokathetern	39.79.44↔	Selektive Embolisation mit ablösbaren Ballons von thorakalen Gefässen
39.72.33↔	Perkutan-transluminale Embolisation einer Gefässmissbildung durch Mikrokatheter, Verwendung von drei Mikrokathetern	39.79.45↔	Selektive Embolisation mit ablösbaren Ballons von viszeralen Gefässen
39.72.34↔	Perkutan-transluminale Embolisation einer Gefässmissbildung durch Mikrokatheter, Verwendung von vier Mikrokathetern	39.79.46↔	Selektive Embolisation mit ablösbaren Ballons von abdominalen Gefässen
39.72.35↔	Perkutan-transluminale Embolisation einer Gefässmissbildung durch Mikrokatheter, Verwendung von fünf Mikrokathetern	39.79.47↔	Selektive Embolisation mit ablösbaren Ballons von spinalen Gefässen
39.72.36↔	Perkutan-transluminale Embolisation einer Gefässmissbildung durch Mikrokatheter, Verwendung von 6 und mehr Mikrokathetern	39.79.48↔	Selektive Embolisation mit ablösbaren Ballons von Gefässen der unteren Extremitäten
39.72.99↔	Endovaskuläre plastische Rekonstruktion oder Okklusion von Gefässen am Kopf und Hals, sonstige	39.79.49↔	Selektive Embolisation mit ablösbaren Ballons von sonstigen Gefässen, sonstige
39.73.00↔	Endovaskuläre Implantation eines Graft an der thorakalen Aorta, n.n.bez.	39.79.50↔	Selektive Embolisation mit Schirmen von sonstigen Gefässen, n.n.bez.
39.73.10↔	Endovaskuläre Implantation eines Grafts in die Aorta thoracica, ohne Fenestrierung oder Seitenarm	39.79.51↔	Selektive Embolisation mit Schirmen von Gefässen der oberen Extremitäten
39.73.11↔	Endovaskuläre Implantation eines Grafts in die Aorta thoracica, mit Fenestrierung oder Seitenarm	39.79.52↔	Selektive Embolisation mit Schirmen der Aorta
39.73.20↔	Endovaskuläre Implantation eines Grafts in die Aorta thoracoabdominalis	39.79.54↔	Selektive Embolisation mit Schirmen von thorakalen Gefässen
39.73.99↔	Endovaskuläre Implantation eines Grafts an der thorakalen Aorta, sonstige	39.79.55↔	Selektive Embolisation mit Schirmen von viszeralen Gefässen
		39.79.56↔	Selektive Embolisation mit Schirmen von abdominalen Gefässen
		39.79.57↔	Selektive Embolisation mit Schirmen von Gefässen der unteren Extremitäten
		39.79.58↔	Selektive Embolisation mit Schirmen von spinalen Gefässen
		39.79.59↔	Selektive Embolisation mit Schirmen von sonstigen Gefässen, sonstige
		39.79.60↔	Selektive Embolisation mit Partikeln von sonstigen Gefässen, n.n.bez.
		39.79.61↔	Selektive Embolisation mit Partikeln von Gefässen der oberen Extremitäten
		39.79.62↔	Selektive Embolisation mit Partikeln der Aorta
		39.79.64↔	Selektive Embolisation mit Partikeln von thorakalen Gefässen

39.79.65↔	Selektive Embolisation mit Partikeln von viszerale Gefäßen	39.79.79↔	Kathertertechnischer Verschluss von Arterien mittels Laser, sonstige Gefäße, sonstige
39.79.66↔	Selektive Embolisation mit Partikeln von abdominalen Gefäßen	39.79.80↔	Kathertertechnischer Verschluss von Arterien mittels Radiofrequenz, sonstige Gefäße, n.n.bez.
39.79.67↔	Selektive Embolisation mit Partikeln von Gefäßen der unteren Extremitäten	39.79.81↔	Kathertertechnischer Verschluss mittels Radiofrequenz an Arterien der oberen Extremitäten
39.79.68↔	Selektive Embolisation mit Partikeln von spinalen Gefäßen	39.79.82↔	Kathertertechnischer Verschluss mittels Radiofrequenz an der Aorta
39.79.69↔	Selektive Embolisation mit Partikeln von sonstigen Gefäßen, sonstige	39.79.84↔	Kathertertechnischer Verschluss mittels Radiofrequenz an thorakalen Gefäßen
39.79.70↔	Kathertertechnischer Verschluss von Arterien mittels Laser, sonstigen Gefäßen, n.n.bez.	39.79.85↔	Kathertertechnischer Verschluss mittels Radiofrequenz an Gefäßen der unteren Extremitäten
39.79.71↔	Kathertertechnischer Verschluss mittels Laser, an Arterien der oberen Extremitäten	39.79.86↔	Kathertertechnischer Verschluss mittels Radiofrequenz an viszerale Gefäßen
39.79.72↔	Kathertertechnischer Verschluss mittels Laser, an der Aorta	39.79.87↔	Kathertertechnischer Verschluss mittels Radiofrequenz an abdominalen Gefäßen
39.79.74↔	Kathertertechnischer Verschluss mittels Laser, an thorakalen Gefäßen	39.79.89↔	Kathertertechnischer Verschluss mittels Radiofrequenz an sonstigen Gefäßen, sonstige
39.79.75↔	Kathertertechnischer Verschluss mittels Laser, an Gefäßen der unteren Extremitäten	39.99.21↔	Operationen bei kongenitaler Anomalie des Aortenisthmus (Stenose) oder bei unterbrochenem Aortenbogen
39.79.76↔	Kathertertechnischer Verschluss mittels Laser, an viszerale Gefäßen		
39.79.77↔	Kathertertechnischer Verschluss mittels Laser, an abdominalen Gefäßen		

**ADRG F10**

**Aggregatwechsel eines Kardioverters / Defibrillators (AICD), Ein-Kammer-Stimulation**

Prozedur in Tabelle F10-1 und keine Prozedur in Tabelle F10-2

**DRG F10Z**

**Aggregatwechsel eines Kardioverters / Defibrillators (AICD), Ein-Kammer-Stimulation**

**Prozedur F10-1**

37.8e.00↔	Implantation eines Kardioverters oder Defibrillators, n.n.bez.	37.8e.31↔	Implantation eines subkutanen Defibrillatorsystems
37.8e.11↔	Implantation eines Einkammer-Defibrillators	37.8e.99↔	Implantation eines Kardioverters oder Defibrillators, sonstige
37.8e.22↔	Implantation eines Einkammer-Defibrillators mit atrialem Sensing		

**Prozedur F10-2**

37.7a.00↔	Implantation einer Elektrode am Herzen, n.n.bez.	37.7a.23↔	Implantation einer Elektrode am Epikard, thorakoskopisch
37.7a.11↔	Implantation einer transvenösen Ventrikelektrode	37.7a.31↔	Implantation einer transvenösen Schockelektrode
37.7a.12↔	Implantation einer transvenösen Ventrikelektrode mit atrialem Sensing	37.7a.32↔	Implantation einer subkutanen Schockelektrode
37.7a.13↔	Implantation einer transvenösen Vorhofelektrode	37.7a.33↔	Implantation einer subkutanen Schockelektrode zur Verwendung mit einem subkutanen Defibrillatorsystem
37.7a.14↔	Implantation einer transvenösen Elektrode auf dem linken Ventrikel durch den Koronarsinus	37.7a.51↔	Implantation eines Drucksensors
37.7a.21↔	Implantation einer Elektrode am Epikard, durch Thorakotomie und Sternotomie, offen chirurgisch	37.7a.99↔	Implantation einer Elektrode am Herzen, sonstige
37.7a.22↔	Implantation einer Elektrode am Epikard über einen subxyphoidalen Zugang, offen chirurgisch		

**ADRG F12**

**Implantation eines Herzschrittmachers**

Mindestens eine Prozedur in Tabelle F12-1 und Prozedur in Tabelle F12-2

**DRG F12A**

**Implantation eines Herzschrittmachers, Drei-Kammersystem**

Prozedur in Tabelle F12-3 und Prozedur in Tabelle F12-2

**DRG F12B**

**Implantation eines Herzschrittmachers, Zwei-Kammersystem, mit komplexem Eingriff oder Alter < 16 Jahre**

Prozedur in Tabelle F12-4 und Prozedur in Tabelle F12-2 und (Prozedur in Tabelle F12-5 oder Alter < 16 Jahre)



**DRG F12C Implantation eines Herzschrittmachers, Zwei-Kammersystem, Alter > 15 Jahre, mit äusserst schweren CC**

Prozedur in Tabelle F12-4 und Prozedur in Tabelle F12-2 und PCCL &gt; 3

**DRG F12D Implantation eines Herzschrittmachers, Zwei-Kammersystem, Alter > 15 Jahre**

Prozedur in Tabelle F12-4 und Prozedur in Tabelle F12-2

**DRG F12E Implantation eines Herzschrittmachers, Ein-Kammersystem, mit äusserst schweren CC**

PCCL &gt; 3

**DRG F12F Implantation eines Herzschrittmachers, Ein-Kammersystem****Prozedur F12-1**

- |           |   |           |  |
|-----------|---|-----------|--|
| 37.8a.00↔ | Implantation eines permanenten Herzschrittmachers, n.n.bez.                   | 37.8a.31↔ | Implantation eines Resynchronisationsherzschrittmacher (CRT-P)   |
| 37.8a.11↔ | Implantation eines Einkammer-Schrittmachers                                   | 37.8a.41↔ | Implantation eines transvenösen, sondenlosen, Herzschrittmachers |
| 37.8a.21↔ | Implantation eines Zweikammer-Schrittmachers, ohne antitachykarde Stimulation | 37.8a.99↔ | Implantation eines permanenten Herzschrittmachers, sonstige      |
| 37.8a.22↔ | Implantation eines Zweikammer-Schrittmachers, mit antitachykarder Stimulation |           |  |

**Prozedur F12-2**

- |           |  |           |   |
|-----------|--|-----------|---|
| 37.7a.00↔ | Implantation einer Elektrode am Herzen, n.n.bez.   | 37.7a.23↔ | Implantation einer Elektrode am Epikard, thorakoskopisch  |
| 37.7a.11↔ | Implantation einer transvenösen Ventrikelektrode   | 37.7a.31↔ | Implantation einer transvenösen Schockelektrode   |
| 37.7a.12↔ | Implantation einer transvenösen Ventrikelektrode mit atrialen Sensing                          | 37.7a.32↔ | Implantation einer subkutanen Schockelektrode   |
| 37.7a.13↔ | Implantation einer transvenösen Vorhofelektrode  | 37.7a.33↔ | Implantation einer subkutanen Schockelektrode zur Verwendung mit einem subkutanen Defibrillatorsystem |
| 37.7a.14↔ | Implantation einer transvenösen Elektrode auf dem linken Ventrikel durch den Koronarsinus      | 37.7a.51↔ | Implantation eines Drucksensors   |
| 37.7a.21↔ | Implantation einer Elektrode am Epikard, durch Thorakotomie und Sternotomie, offen chirurgisch | 37.7a.99↔ | Implantation einer Elektrode am Herzen, sonstige  |
| 37.7a.22↔ | Implantation einer Elektrode am Epikard über einen subxyphoidalen Zugang, offen chirurgisch    |           |   |

**Prozedur F12-3**

- |           |  |
|-----------|--|
| 37.8a.31↔ | Implantation eines Resynchronisationsherzschrittmacher (CRT-P) |
|-----------|--|

**Prozedur F12-4**

- |           |   |           |   |
|-----------|---|-----------|---|
| 37.8a.21↔ | Implantation eines Zweikammer-Schrittmachers, ohne antitachykarde Stimulation | 37.8a.22↔ | Implantation eines Zweikammer-Schrittmachers, mit antitachykarder Stimulation |
|-----------|---|-----------|---|

**Prozedur F12-5**

- |           |   |           |   |
|-----------|---|-----------|---|
| 00.66.00↔ | Perkutane transluminale Koronarangioplastik [PTCA] oder koronare Atherektomie, n.n.bez.     | 00.66.36↔ | Perkutan-transluminale Gefässintervention an den Koronarien mittels Thrombektomie       |
| 00.66.10↔ | Perkutaner transluminaler Verschluss einer Fistel der Herzkranzgefässe                      | 00.66.99↔ | Perkutane transluminale Koronarangioplastik [PTCA] oder koronare Atherektomie, sonstige |
| 00.66.20↔ | Koronarangioplastik [PTCA], mit Ballons, n.n.bez.   | 35.41.00↔ | Vergrösserung eines bestehenden Vorhofseptumdefekts, n.n.bez.                           |
| 00.66.21↔ | Koronarangioplastik [PTCA] mit medikamentenfreisetzenden Ballons                            | 35.41.10↔ | Vergrösserung eines bestehenden Vorhofseptumdefekts, offene Technik                     |
| 00.66.22↔ | Koronarangioplastik [PTCA] mit Antikörper-beschichteten Ballons                             | 35.41.20↔ | Vergrösserung eines bestehenden Vorhofseptumdefekts, geschlossene Technik               |
| 00.66.29↔ | Koronarangioplastik [PTCA], mit Ballons, sonstige   | 35.41.99↔ | Vergrösserung eines bestehenden Vorhofseptumdefekts, sonstige                           |
| 00.66.30↔ | Koronarangioplastik [PTCA] durch Rotablation  | 35.42.00↔ | Bildung von Herzseptumdefekten, n.n.bez.  |
| 00.66.31↔ | Perkutan-transluminale Gefässintervention an den Koronarien mittels Laser-Angioplastie      | 35.42.10↔ | Bildung von Herzseptumdefekten, offene Technik  |
| 00.66.32↔ | Perkutan-transluminale Gefässintervention an den Koronarien mittels Atherektomie            | 35.42.20↔ | Bildung von Herzseptumdefekten, geschlossene Technik                                    |
| 00.66.33↔ | Perkutan-transluminale Gefässintervention an den Koronarien mittels Fremdkörperentfernung   | 35.42.99↔ | Bildung von Herzseptumdefekten, sonstige  |
| 00.66.35↔ | Perkutan-transluminale Gefässintervention an den Koronarien mittels selektiver Embolisation | 35.43.20↔ | Vergrösserung eines bestehenden Ventrikelseptumdefekts, geschlossene Technik            |

35.53↔	Korrektur eines Ventrikelseptumdefekts mit Prothese, offener Zugang	35.e3.13↔	Valvuloplastik der Pulmonalklappe, endovaskulärer Zugang
35.55↔	Korrektur eines Ventrikelseptumdefekts mit Prothese, geschlossen	35.e3.14↔	Valvuloplastik der Pulmonalklappe kathetergesteuert, transapikal
35.61↔	Korrektur eines Vorhofseptumdefekts mit Bio-Graft	35.e4.00↔	Valvuloplastik der Trikuspidalklappe, n.n.bez.
35.62↔	Korrektur eines Ventrikelseptumdefekts mit Bio-Graft	35.e4.09↔	Valvuloplastik der Trikuspidalklappe, sonstige
35.98.10↔	Perkutan-transluminaler Verschluss eines Vorhofseptumdefekts, n.n.bez.	35.e4.13↔	Valvuloplastik der Trikuspidalklappe, endovaskulärer Zugang
35.98.11↔	Perkutan-transluminaler Verschluss eines Vorhofseptumdefekts (ein Verschlussdevice)	35.e4.14↔	Valvuloplastik der Trikuspidalklappe kathetergesteuert, transapikal
35.98.12↔	Perkutan-transluminaler Verschluss eines Vorhofseptumdefekts (mehr als ein Verschlussdevice)	35.i9↔	Spezifische Operationen an den Herzklappen und an angrenzenden Strukturen, sonstige
35.98.19↔	Perkutan-transluminaler Verschluss eines Vorhofseptumdefekts, sonstige	36.04↔	Thrombolytische Koronararterieninfusion
35.98.30↔	Perkutan-transluminaler Verschluss eines Ventrikelseptumdefekts	36.06.00↔	Einsetzen von Herzkranzarterien-Stent(s) ohne Medikamenten-Freisetzung, n.n.bez.
35.99↔	Sonstige Operationen an Herzklappen	36.06.10↔	Einsetzen von Herzkranzarterien-Stent(s) ohne Medikamenten-Freisetzung, bioresorbierbare(r) Stent(s)
35.b0↔	Klappensprengung, n.n.bez.	36.06.11↔	Einsetzen von Herzkranzarterien-Stent(s) ohne Medikamenten-Freisetzung, selbstexpandierend
35.b1.11↔	Sprengung der Aortenklappe, endovaskulärer Zugang	36.06.99↔	Einsetzen von Herzkranzarterien-Stent(s) ohne Medikamenten-Freisetzung, sonstige
35.b1.12↔	Sprengung der Mitralklappe, endovaskulärer Zugang	36.07.00↔	Einsetzen Herzkranzarterien-Stent(s) mit Medikamenten-Freisetzung, n.n.bez.
35.b1.13↔	Sprengung der Pulmonalklappe, endovaskulärer Zugang	36.07.10↔	Einsetzen Herzkranzarterien-Stent(s) mit Medikamenten-Freisetzung, bioresorbierbare (r) Stent(s)
35.b1.14↔	Sprengung der Trikuspidalklappe, endovaskulärer Zugang	36.07.11↔	Einsetzen von Herzkranzarterien-Stent(s) mit Medikamenten-Freisetzung, selbstexpandierend
35.b9↔	Klappensprengung, sonstige	36.07.99↔	Einsetzen Herzkranzarterien-Stent(s) mit Medikamenten-Freisetzung, sonstige
35.c2.13↔	Segelrekonstruktion der Mitralklappe, endovaskulärer Zugang	36.32↔	Sonstige transmyokardiale Revaskularisation
35.c2.14↔	Segelrekonstruktion der Mitralklappe kathetergesteuert, transapikal	37.34.10↔	Ablation bei Tachyarrhythmie, n.n.bez.
35.c3.13↔	Taschenrekonstruktion der Pulmonalklappe, endovaskulärer Zugang	37.34.11↔	Ablation bei Tachyarrhythmie, konventionelle Radiofrequenzablation
35.c3.14↔	Taschenrekonstruktion der Pulmonalklappe kathetergesteuert, transapikal	37.34.12↔	Ablation bei Tachyarrhythmie, gekühlte Radiofrequenzablation
35.c4.13↔	Segelrekonstruktion der Trikuspidalklappe, endovaskulärer Zugang	37.34.13↔	Ablation bei Tachyarrhythmie, mit anderen Energiequellen
35.c4.14↔	Segelrekonstruktion der Trikuspidalklappe kathetergesteuert, transapikal	37.34.15↔	Ablation bei Tachyarrhythmie, Kryoablation
35.d2.13↔	Anuloplastik der Mitralklappe, endovaskulärer Zugang	37.34.16↔	Ablation bei Tachyarrhythmie, multipolare phasenverschobene Radiofrequenzablation
35.e1.00↔	Valvuloplastik der Aortenklappe, n.n.bez.	37.34.19↔	Ablation bei Tachyarrhythmie, sonstige
35.e1.09↔	Valvuloplastik der Aortenklappe, sonstige	37.34.1a↔	Ablation bei Tachyarrhythmie mit Hilfe dreidimensionaler Mappingverfahren ohne Messung des Anpressdrucks
35.e1.13↔	Valvuloplastik der Aortenklappe, endovaskulärer Zugang	37.34.1b↔	Ablation bei Tachyarrhythmie mit Hilfe dreidimensionaler Mappingverfahren mit Messung des Anpressdrucks
35.e1.14↔	Valvuloplastik der Aortenklappe kathetergesteuert, transapikal	37.90.00↔	Einsetzen von Vorrichtungen ins linke Herzohr, n.n.bez.
35.e2.00↔	Valvuloplastik der Mitralklappe, n.n.bez.	37.90.10↔	Perkutaner Verschluss des linken Vorhofsohrs
35.e2.09↔	Valvuloplastik der Mitralklappe, sonstige	37.90.99↔	Einsetzen von Vorrichtungen ins linke Herzohr, sonstige
35.e2.13↔	Valvuloplastik der Mitralklappe, endovaskulärer Zugang, transarteriell	39.a1.11↔	Einsatz eines Excimer-Laser zur technischen Unterstützung bei der Entfernung von Sonden eines Herzschrittmachers oder Defibrillators
35.e2.14↔	Valvuloplastik der Mitralklappe, endovaskulärer Zugang, transvenös		
35.e2.15↔	Valvuloplastik der Mitralklappe kathetergesteuert, transapikal		
35.e3.00↔	Valvuloplastik der Pulmonalklappe, n.n.bez.		
35.e3.09↔	Valvuloplastik der Pulmonalklappe, sonstige		

**ADRG F13****Amputation bei Kreislauferkrankungen an oberer Extremität und Zehen oder verschiedene Eingriffe bei Diabetes mellitus mit Komplikationen**

Prozedur in Tabelle F13-2 oder Diagnose in Tabelle F13-1 und mindestens eine Prozedur in Tabelle F13-3

**DRG F13A****Amputation bei Kreislauferkrankungen an oberer Extremität und Zehen mit äusserst schweren CC oder komplexer Arthrode am Fuss und mehrzeitigen Revisions- oder Rekonstruktionseingriffen oder Gefässeingriff**

(PCCL > 3 oder Prozedur in Tabelle F13-4) und (OR-Prozedur und mindestens eine Prozedur in Tabelle F13-5 und (mindestens zwei Behandlungen, die mindestens einem Tag auseinander liegen in [OR-Prozedur und Prozedur in Tabelle F13-6] oder mindestens zwei Behandlungen, die mindestens einem Tag auseinander liegen in [OR-Prozedur und Prozedur in Tabelle F13-7]) oder Prozedur in Tabelle F13-8)

**DRG F13B****Amputation bei Kreislauferkrankungen an oberer Extremität und Zehen mit äusserst schweren CC oder komplexer Arthrode am Fuss**

PCCL > 3 oder Prozedur in Tabelle F13-4

**DRG F13C****Amputation bei Kreislauferkrankungen an oberer Extremität und Zehen oder verschiedene Eingriffe bei Diabetes mellitus mit Komplikationen**



**Diagnose F13-1**

E10.50	Diabetes mellitus, Typ 1: m periph vask Kompl, n entgl b	E12.72	DM iVm Fehl-/Mangernähr m mult, m so mult Kpl, n entgl bez
E10.51	Diabetes mellitus, Typ 1: m periph vask Kompl, entgl bez	E12.73	DM iVm Fehl-/Mangernähr m mult, m so mult Kompl, entgl bez
E10.60	Diabetes mellitus, Typ 1: m sonst nbez Kompl, n entgl b	E12.74	DM iVm Fehl-/Mangernähr m mult, m dia Fußsyn, n entgl bez
E10.61	Diabetes mellitus, Typ 1: m sonst nbez Kompl, entgl b	E12.75	DM iVm Fehl-/Mangernähr m mult, m dia Fußsyn, entgl bez
E10.72	Diabetes mellitus, Typ 1: m mult, so mult Kompl, n entgl bez	E13.50	So nbez Diab mell m periph vask Kompl, n entgl bez
E10.73	Diabetes mellitus, Typ 1: m mult, so mult Kompl, entgl bez	E13.51	So nbez Diab mell m periph vask Kompl, entgl bez
E10.74	Diab mellitus, Typ 1: m mult Kompl, m dia Fußsyn, n entgl bez	E13.60	Sonst nbez Diab mell m sonst nbez Kompl, n entgl bez
E10.75	Diab mellitus, Typ 1: m mult Kompl, m dia Fußsyn, entgl bez	E13.61	Sonst nbez Diab mell m sonst nbez Kompl, entgl bez
E11.50	Diabetes mellitus, Typ 2: m periph vask Kompl, n entgl bez	E13.72	Sonst nbez DM m mult, m so mult Kompl, n entgl bez
E11.51	Diabetes mellitus, Typ 2: m periph vask Kompl, entgl b	E13.73	Sonst nbez DM m mult, m so mult Kompl, entgl bez
E11.60	Diabetes mellitus, Typ 2: m so nbez Kompl, n entgl bez	E13.74	Sonst nbez DM m mult Kompl, m dia Fußsyn, n entgl bez
E11.61	Diabetes mellitus, Typ 2: m so nbez Kompl, entgl bez	E13.75	Sonst nbez DM m mult Kompl, m dia Fußsyn, entgl bez
E11.72	Diabetes mellitus, Typ 2: m mult, so mult Kompl, n entgl bez	E14.50	Nnbez Diab mell m periph vask Kompl, n entgl bez
E11.73	Diabetes mellitus, Typ 2: m mult, so mult Kompl, entgl bez	E14.51	Nnbez Diab mell m periph vask Kompl, entgl bez
E11.74	Diab mellitus, Typ 2: m mul Kompl, m dia Fußsyn, n entgl bez	E14.60	Nnbez Diab mell m sonst nbez Kompl, n entgl bez
E11.75	Diab mellitus, Typ 2: m mult Kompl, m dia Fußsyn, entgl bez	E14.61	Nnbez Diab mell m sonst nbez Kompl, entgl bez
E12.50	DM iVm Fehl-/Manglernähr m periph vask Kompl, n entgl b	E14.72	Nnbez DM m mult Kompl, m so mult Kompl, n entgl bez
E12.51	DM iVm Fehl-/Manglernähr m periph vask Kompl, entgl bez	E14.73	Nnbez DM m mult Kompl, m so mult Kompl, entgl bez
E12.60	DM iVm Fehl-/Manglernähr m so nbez Kompl, n entgl bez	E14.74	Nnbez DM m mult Kompl, m dia Fußsyn, n entgl bez
E12.61	DM iVm Fehl-/Manglernähr m sonst nbez Kompl, entgl bez	E14.75	Nnbez DM m mult Kompl, m dia Fußsyn, entgl bez

**Prozedur F13-2**

84.00↔	Amputation an der oberen Extremität, n.n.bez.	84.09↔	Interthorakoskapuläre Amputation
84.01↔	Amputation und Exartikulation an einem Finger (ausgenommen am Daumen)	84.11↔	Zehenamputation
84.02↔	Amputation und Exartikulation am Daumen	84.13↔	Exartikulation im Sprunggelenk
84.03.00↔	Hand-Amputation, n.n.bez.	84.3x.00↔	Revision eines Amputationsstumpfes, n.n.bez.
84.03.10↔	Komplette Hand-Amputation an Handwurzel oder Mittelhand	84.3x.10↔	Revision eines Amputationsstumpfes, Schulter- und Oberarmregion
84.03.99↔	Hand-Amputation, sonstige	84.3x.11↔	Revision eines Amputationsstumpfes, Unterarmregion
84.04↔	Handgelenks-Exartikulation	84.3x.12↔	Revision eines Amputationsstumpfes, Handregion
84.05↔	Vorderarm-Amputation	84.3x.13↔	Revision eines Amputationsstumpfes, Untere Extremität
84.06↔	Ellenbogen-Exartikulation	84.3x.19↔	Revision eines Amputationsstumpfes, Andere Lokalisation
84.07↔	Oberarm-Amputation	84.3x.99↔	Revision eines Amputationsstumpfes, sonstige
84.08↔	Schultergelenk-Exartikulation	84.91↔	Amputation, n.n.bez.

**Prozedur F13-3**

01.15↔	Biopsie am Schädel	07.92↔	Sonstige Inzision am Thymus
04.43.00↔	Entlastung am Karpaltunnel, n.n.bez.	07.93↔	Plastische Rekonstruktion am Thymus
04.43.10↔	Entlastung am Karpaltunnel, endoskopisch	07.95↔	Thorakoskopische Inzision am Thymus
04.43.99↔	Entlastung am Karpaltunnel, sonstige	07.98↔	Sonstige und nicht näher bezeichnete thorakoskopische Operationen am Thymus
04.49.00↔	Sonstige Dekompression oder Lösung von Adhäsionen an peripherem Nerv oder Ganglion, n.n.bez.	07.99↔	Sonstige und nicht näher bezeichnete Operationen am Thymus
04.49.10↔	Sonstige Dekompression oder Lösung von Adhäsionen am Plexus brachialis	08.21↔	Exzision eines Chalazions
04.49.11↔	Sonstige Dekompression oder Lösung von Adhäsionen an Nerven der Schulter	08.43↔	Behebung von Entropium oder Ektropium durch Keilresektion
04.49.12↔	Sonstige Dekompression oder Lösung von Adhäsionen an Nerven des Armes	08.44.00↔	Behebung von Entropium oder Ektropium durch Lidplastik, n.n.bez.
04.49.13↔	Sonstige Dekompression oder Lösung von Adhäsionen an Nerven der Hand	08.44.10↔	Behebung von Entropium oder Ektropium durch Lidplastik, horizontale Verkürzung des Augenlides
04.49.14↔	Sonstige Dekompression oder Lösung von Adhäsionen am Plexus lumbosacralis, Leiste und Beckenboden	08.44.99↔	Sonstige Behebung von Entropium oder Ektropium durch Lidplastik
04.49.15↔	Sonstige Dekompression oder Lösung von Adhäsionen an Nerven des Beines	08.61.00↔	Plastische Rekonstruktion des Augenlids mit Hautlappen oder -transplantat, n.n.bez.
04.49.16↔	Sonstige Dekompression oder Lösung von Adhäsionen an Nerven des Fusses	08.61.10↔	Plastische Rekonstruktion des Augenlids mit Hautlappen
04.49.99↔	Sonstige Dekompression oder Lösung von Adhäsionen an sonstigen peripheren Nerven oder Ganglion, sonstige	08.61.11↔	Plastische Rekonstruktion des Augenlids mit Hauttransplantat
07.16.00↔	Biopsie am Thymus, n.n.bez.	08.61.99↔	Sonstige plastische Rekonstruktion des Augenlids mit Hautlappen oder -transplantat
07.16.11↔	Offene Biopsie am Thymus	08.62↔	Plastische Rekonstruktion des Augenlids mit Schleimhautlappen oder -transplantat
07.16.99↔	Biopsie am Thymus, sonstige	08.63↔	Plastische Rekonstruktion des Augenlids mit Haarfollikeltransplantat
07.80↔	Thymektomie, n.n.bez.	08.64↔	Plastische Rekonstruktion des Augenlids mit tarsokonjunktivalem Lappen
07.81↔	Sonstige partielle Exzision am Thymus	08.69.00↔	Sonstige plastische Rekonstruktion des Augenlids mit Lappen oder Transplantaten, n.n.bez.
07.82↔	Sonstige totale Exzision des Thymus	08.69.10↔	Plastische Rekonstruktion des Augenlids mit Knorpel
07.83↔	Thorakoskopische partielle Exzision am Thymus	08.69.11↔	Plastische Rekonstruktion des Augenlids mit alloplastischem Material
07.84↔	Thorakoskopische totale Exzision des Thymus		
07.91↔	Exploration im Gebiet des Thymus		

08.69.12↔	Plastische Rekonstruktion des Augenlids mit Verschiebe- und Rotationsplastik des Lides	15.11.00↔	Rücklagerung eines äusseren Augenmuskels, n.n.bez.
08.69.13↔	Plastische Rekonstruktion des Augenlids mit Oberlidverlängerung	15.11.10↔	Rücklagerung eines äusseren geraden Augenmuskels
08.69.19↔	Plastische Rekonstruktion des Augenlids mit sonstigem Lappen oder Transplantaten	15.11.11↔	Rücklagerung eines äusseren schrägen Augenmuskels
08.69.99↔	Sonstige plastische Rekonstruktion des Augenlids mit Lappen oder Transplantaten, sonstige	15.11.99↔	Sonstige Rücklagerung eines äusseren Augenmuskels
08.86↔	Rhytidektomie am Unterlid	15.12.00↔	Vorverlagerung von einem äusseren Augenmuskel, n.n.bez.
08.87↔	Rhytidektomie am Oberlid	15.12.10↔	Vorverlagerung von einem äusseren geraden Augenmuskel
12.51↔	Goniotomie ohne Goniotomie	15.12.11↔	Vorverlagerung von einem äusseren schrägen Augenmuskel
12.54↔	Trabekulotomie ab externo	15.12.99↔	Sonstige Vorverlagerung von einem äusseren Augenmuskel
12.55↔	Zyklodialyse	15.13.00↔	Resektion von einem äusseren Augenmuskel, n.n.bez.
12.59.00↔	Sonstige Erleichterung der intraokulären Zirkulation, n.n.bez.	15.13.10↔	Resektion von einem äusseren Augenmuskel, an einem geraden Augenmuskel
12.59.10↔	Erleichterung der intraokulären Zirkulation durch Trabekuloplastik oder Gonioplastik	15.13.11↔	Resektion von einem äusseren Augenmuskel, an einem schrägen Augenmuskel
12.59.11↔	Erleichterung der intraokulären Zirkulation durch Aspiration und Kürettage am Trabekelwerk	15.13.99↔	Sonstige Resektion von einem äusseren Augenmuskel
12.59.99↔	Sonstige Erleichterung der intraokulären Zirkulation, sonstige	15.19.00↔	Sonstige Operationen an einem äusseren Augenmuskel mit temporärer Ablösung vom Augapfel, n.n.bez.
12.61.00↔	Trepanation der Sklera mit Iridektomie, n.n.bez.	15.19.10↔	Verstärkende Eingriffe an Augenmuskeln, n.n.bez.
12.61.10↔	Gedechte Trepanation der Sklera mit Iridektomie	15.19.11↔	Verstärkende Eingriffe an einem geraden Augenmuskel
12.61.11↔	Nicht gedechte Trepanation der Sklera mit Iridektomie	15.19.12↔	Verstärkende Eingriffe an einem schrägen Augenmuskel
12.61.99↔	Sonstige Trepanation der Sklera mit Iridektomie	15.19.19↔	Sonstige Verstärkende Eingriffe an Augenmuskeln
12.64.00↔	Trabekulektomie ab externo, n.n.bez.	15.19.20↔	Schwächende Eingriffe an Augenmuskeln, n.n.bez.
12.64.10↔	Gedechte Trabekulektomie ab externo	15.19.21↔	Schwächende Eingriffe an einem geraden Augenmuskel
12.64.11↔	Nicht gedechte Trabekulektomie ab externo	15.19.22↔	Schwächende Eingriffe an einem schrägen Augenmuskel
12.64.99↔	Sonstige Trabekulektomie ab externo	15.19.29↔	Sonstige Schwächende Eingriffe an Augenmuskeln
12.71↔	Zyklodiatthermie	15.19.30↔	Myopexie an geraden Augenmuskeln
12.72↔	Zyklokryotherapie	15.19.40↔	Chirurgie der Abrollstrecke
12.73↔	Zyklophotokoagulation	15.19.99↔	Sonstige Operationen an einem äusseren Augenmuskel mit temporärer Ablösung vom Augapfel, sonstige
12.74↔	Verkleinerung des Corpus ciliare, n.n.bez.	15.21.00↔	Verlängerungsverfahren an einem äusseren Augenmuskel, n.n.bez.
12.79.00↔	Sonstige Glaukomoperationen, n.n.bez.	15.21.10↔	Verlängerungsverfahren an einem einzelnen äusseren geraden Augenmuskel
12.79.10↔	Viskokanalostomie bei Glaukom	15.21.11↔	Verlängerungsverfahren an einem einzelnen äusseren schrägen Augenmuskel
12.79.11↔	Tiefe Sklerektomie bei Glaukom	15.21.99↔	Sonstige Verlängerungsverfahren an einem äusseren Augenmuskel
12.79.20↔	Implantation eines Glaukom-Drainage-Implantats	15.22.00↔	Verkürzungsverfahren an äusseren Augenmuskeln, n.n.bez.
12.79.99↔	Sonstige Glaukomoperationen, sonstige	15.22.10↔	Verkürzungsverfahren an einem einzelnen äusseren geraden Augenmuskel
13.11↔	Intrakapsuläre Exzision der Linse durch inferioren temporalen Zugang	15.22.11↔	Verkürzungsverfahren an einem einzelnen äusseren schrägen Augenmuskel
13.19↔	Sonstige intrakapsuläre Exzision der Linse	15.22.99↔	Sonstige Verkürzungsverfahren an äusseren Augenmuskeln
13.2↔	Extrakapsuläre Exzision der Linse durch lineares Exzisionsverfahren	15.3x.00↔	Operationen an zwei oder mehreren äusseren Augenmuskeln mit temporärer Ablösung vom Augapfel, n.n.bez.
13.3↔	Extrakapsuläre Exzision der Linse durch einfaches Aspirations- (und Irrigations-) Verfahren	15.3x.10↔	Operationen an zwei geraden Augenmuskeln mit temporärer Ablösung vom Augapfel
13.41↔	Phakoemulsifikation und Aspiration eines Katarakts	15.3x.11↔	Operationen an mindestens 3 schrägen Augenmuskeln mit temporärer Ablösung vom Augapfel
13.42↔	Mechanische Phakofragmentation und Aspiration eines Katarakts durch posterioren Zugang	15.3x.12↔	Operationen an mindestens 2 geraden und mindestens 2 schrägen Augenmuskeln mit temporärer Ablösung vom Augapfel
13.43↔	Mechanische Phakofragmentation und andere Aspiration eines Katarakts	15.3x.20↔	Myopexie an 2 geraden Augenmuskeln mit temporärer Ablösung vom Augapfel
13.51↔	Extrakapsuläre Exzision der Linse durch inferioren temporalen Zugang	15.3x.21↔	Myopexie an mindestens 2 geraden Augenmuskeln mit Operation an mindestens 1 weiteren Augenmuskel mit temporärer Ablösung vom Augapfel
13.59↔	Sonstige extrakapsuläre Exzision der Linse	15.3x.99↔	Sonstige Operationen an zwei oder mehreren äusseren Augenmuskeln mit temporärer Ablösung vom Augapfel
13.69↔	Sonstige Kataraktextraktion	15.4x.00↔	Operationen an zwei oder mehreren äusseren Augenmuskeln ohne temporäre Ablösung von Augapfel, n.n.bez.
13.8↔	Entfernen einer Intraokularlinse	15.4x.10↔	Operation an 2 geraden Augenmuskeln ohne temporäre Ablösung von Augapfel
14.41↔	Sklera-Cerclage mit Plombe	15.4x.11↔	Operation an mindestens 3 schrägen Augenmuskeln ohne temporäre Ablösung von Augapfel
14.49↔	Sonstige Sklera-Cerclage	15.4x.12↔	Sonstige Operation an mindestens 2 geraden und mindestens 2 schrägen Augenmuskeln ohne temporäre Ablösung von Augapfel
14.6x.00↔	Entfernen von chirurgisch implantiertem Material aus der hinteren Augenkammer, n.n.bez.	15.4x.20↔	Myopexie an 2 geraden Augenmuskeln ohne temporäre Ablösung von Augapfel
14.6x.10↔	Revision und Wechsel einer Sklera-Cerclage	15.4x.21↔	Myopexie an mindestens 2 geraden Augenmuskeln mit Operation an mindestens 1 weiteren Augenmuskel ohne temporäre Ablösung von Augapfel
14.6x.20↔	Entfernung einer Sklera-Cerclage		
14.6x.99↔	Entfernen von chirurgisch implantiertem Material aus der hinteren Augenkammer, sonstige		
14.71.00↔	Entfernen des Glaskörpers (anterioren Zugang), n.n.bez.		
14.71.10↔	Vordere Vitrektomie über Pars plana		
14.71.19↔	Sonstige Vitrektomie über Pars plana		
14.71.99↔	Entfernen des Glaskörpers (anterioren Zugang), sonstige		
14.73.00↔	Mechanische Vitrektomie (anterioren Zugang), n.n.bez.		
14.73.10↔	Mechanische Vitrektomie (anterioren Zugang), Pars-plana-Vitrektomie		
14.73.19↔	Mechanische Vitrektomie durch sonstigen anterioren Zugang		
14.73.99↔	Mechanische Vitrektomie (anterioren Zugang), sonstige		
14.79↔	Sonstige Operationen am Glaskörper		

15.4x.99↔	Operationen an zwei oder mehreren äusseren Augenmuskeln ohne temporäre Ablösung von Augapfel, sonstige	34.3x.26↔	Resektion von Läsion oder Gewebe des Mediastinums, mit Lungenresektion und Perikardteilresektion
15.6↔	Revision einer Operation an den äusseren Augenmuskeln	34.3x.27↔	Resektion von Läsion oder Gewebe des Mediastinums, mit Perikardteilresektion und Gefässersatz
16.01↔	Orbitotomie mit Knochenlappen	34.3x.28↔	Resektion von Läsion oder Gewebe des Mediastinums, mit Lungen- und Perikardteilresektion und Gefässersatz
16.02↔	Orbitotomie mit Einsetzen eines orbitalen Implantats	34.3x.29↔	Resektion von Läsion oder Gewebe des Mediastinums, sonstige
16.09↔	Sonstige Orbitotomie	34.3x.30↔	Destruktion von Läsion oder Gewebe des Mediastinums
16.63↔	Revision einer E nukleationstasche mit Transplantat	34.3x.99↔	Exzision oder Destruktion von Läsion oder Gewebe des Mediastinums, sonstige
16.64↔	Sonstige Revision einer E nukleationstasche	34.4x.00↔	Exzision oder Destruktion einer Läsion an der Brustwand, n.n.bez.
16.66↔	Sonstige Revision einer Exenterationshöhle	34.4x.10↔	Exzision einer Läsion an der Brustwand
16.89↔	Sonstige Versorgung einer Verletzung von Orbita oder Augapfel	34.4x.20↔	Teilresektion einer Läsion an der Brustwand, n.n.bez.
16.92↔	Exzision einer Orbitalläsion	34.4x.21↔	Teilresektion einer Läsion an der Brustwand, ohne Rekonstruktion
16.99↔	Sonstige Operationen am Augapfel	34.4x.22↔	Teilresektion einer Läsion an der Brustwand, mit Rekonstruktion
30.4x.00↔	Radikale Laryngektomie, n.n.bez.	34.4x.30↔	Resektion einer Läsion an der Brustwand, komplette Resektion des Sternums, n.n.bez.
30.4x.10↔	Radikale Laryngektomie, mit Pharyngektomie, ohne Rekonstruktion	34.4x.31↔	Resektion einer Läsion an der Brustwand, komplette Resektion des Sternums, ohne Rekonstruktion
30.4x.11↔	Radikale Laryngektomie, mit Pharyngektomie, Rekonstruktion mit lokaler Schleimhaut	34.4x.32↔	Resektion einer Läsion an der Brustwand, komplette Resektion des Sternums, mit Rekonstruktion
30.4x.12↔	Radikale Laryngektomie, mit Pharyngektomie, Rekonstruktion mit nicht vaskularisiertem Transplantat	34.4x.40↔	Destruktion einer Läsion an der Brustwand
30.4x.13↔	Radikale Laryngektomie, mit Pharyngektomie, Rekonstruktion mit gestieltem regionalen Lappen	34.4x.99↔	Exzision oder Destruktion einer Läsion an der Brustwand, sonstige
30.4x.14↔	Radikale Laryngektomie, mit Pharyngektomie, Rekonstruktion mit gestieltem Lappen	34.85↔	Implantation eines Zwerchfellschrittmachers
30.4x.15↔	Radikale Laryngektomie, mit Pharyngektomie, Rekonstruktion mit freiem mikrovaskulär-anastomosierten Transplantat	34.89.00↔	Sonstige Operationen am Zwerchfell, n.n.bez.
30.4x.16↔	Radikale Laryngektomie, mit Pharyngektomie, Rekonstruktion mit freiem Darmtransplantat	34.89.10↔	Sonstige Operationen am Zwerchfell, Inzision (Zwerchfellsplattung)
30.4x.17↔	Radikale Laryngektomie, mit Pharyngektomie, Rekonstruktion mit Magenhochzug	34.89.99↔	Sonstige Operationen am Zwerchfell, sonstige
30.4x.19↔	Radikale Laryngektomie, mit Pharyngektomie, sonstige Rekonstruktion	38.38.00↔	Resektion von Arterien der unteren Extremität mit Anastomose, n.n.bez.
30.4x.20↔	Radikale Laryngektomie, mit Pharyngektomie und Schilddrüsenresektion, ohne Rekonstruktion	38.38.10↔	Resektion der A. femoralis mit Anastomose (communis) (superficialis)
30.4x.21↔	Radikale Laryngektomie, mit Pharyngektomie und Schilddrüsenresektion, Rekonstruktion mit lokaler Schleimhaut	38.38.11↔	Resektion der A. profunda femoris mit Anastomose
30.4x.22↔	Radikale Laryngektomie, mit Pharyngektomie und Schilddrüsenresektion, Rekonstruktion mit nicht vaskularisiertem Transplantat	38.38.12↔	Resektion der A. poplitea mit Anastomose
30.4x.23↔	Radikale Laryngektomie, mit Pharyngektomie und Schilddrüsenresektion, Rekonstruktion mit gestieltem regionalen Lappen	38.38.99↔	Resektion von Arterien der unteren Extremität mit Anastomose, sonstige
30.4x.24↔	Radikale Laryngektomie, mit Pharyngektomie und Schilddrüsenresektion, Rekonstruktion mit gestieltem Lappen	38.48.00↔	Resektion von Arterien der unteren Extremität mit Ersatz, n.n.bez.
30.4x.25↔	Radikale Laryngektomie, mit Pharyngektomie und Schilddrüsenresektion, Rekonstruktion mit freiem mikrovaskulär-anastomosierten Transplantat	38.48.10↔	Resektion der A. femoralis mit Ersatz (communis) (superficialis)
30.4x.26↔	Radikale Laryngektomie, mit Pharyngektomie und Schilddrüsenresektion, Rekonstruktion mit freiem Darmtransplantat	38.48.11↔	Resektion der A. profunda femoris mit Ersatz
30.4x.27↔	Radikale Laryngektomie, mit Pharyngektomie und Schilddrüsenresektion, Rekonstruktion mit Magenhochzug	38.48.12↔	Resektion der A. poplitea mit Ersatz
30.4x.29↔	Radikale Laryngektomie, mit Pharyngektomie und Schilddrüsenresektion, sonstige Rekonstruktion	38.48.13↔	Resektion von Arterien des Unterschenkels mit Ersatz
30.4x.99↔	Radikale Laryngektomie, sonstige	38.48.99↔	Resektion von Arterien der unteren Extremität mit Ersatz, sonstige
33.33↔	Pneumoperitoneum für Lungenkollaps	39.25.00↔	Aorto-iliaco-femorale Bypass, n.n.bez.
34.03↔	Wiedereröffnung einer Thorakotomie	39.25.10↔	Aorto-iliaco-femorale Bypass, aortal, n.n.bez.
34.23.20↔	Offene Biopsie an der Brustwand	39.25.11↔	Aorto-iliakaler Bypass
34.3x.00↔	Exzision oder Destruktion von Läsion oder Gewebe des Mediastinums, n.n.bez.	39.25.12↔	Aorto-femorale Bypass
34.3x.10↔	Exzision von Läsion oder Gewebe des Mediastinums	39.25.13↔	Aorto-popliteale Bypass
34.3x.20↔	Resektion von Läsion oder Gewebe des Mediastinums, n.n.bez.	39.25.14↔	Aorto-crurale Bypass
34.3x.21↔	Resektion von Läsion oder Gewebe des Mediastinums, ohne Resektion an mediastinalen Organen	39.25.19↔	Aorto-iliaco-femorale Bypass, aortal, sonstige
34.3x.22↔	Resektion von Läsion oder Gewebe des Mediastinums, mit Lungenresektion oder Brustwandteilresektion	39.25.20↔	Iliaco-femorale Bypass, n.n.bez.
34.3x.23↔	Resektion von Läsion oder Gewebe des Mediastinums, mit Perikardteilresektion	39.25.21↔	Ilio-iliakaler Bypass
34.3x.24↔	Resektion von Läsion oder Gewebe des Mediastinums, mit prothetischem Gefässersatz	39.25.22↔	Ilio-femorale Bypass
34.3x.25↔	Resektion von Läsion oder Gewebe des Mediastinums, mit Lungenresektion und Gefässersatz	39.25.23↔	Ilio-popliteale Bypass
		39.25.24↔	Ilio-crurale Bypass
		39.25.29↔	Iliaco-femorale Bypass, sonstige
		39.25.30↔	Obturator-Bypass (extraanatomisch)
		39.25.99↔	Aorto-iliaco-femorale Bypass, sonstige
		39.41↔	Stillung einer Blutung nach vaskulärem Eingriff
		40.11.10↔	Offene (Inzisions-) Biopsie eines mediastinalen, paraaortalen, iliakalen oder pelvinalen Lymphknotens
		40.11.11↔	Offene (Inzisions-) Biopsie eines zervikalen, supraklavikulären, axillären oder inguinalen Lymphknotens
		40.21.00↔	Exzision eines tiefen zervikalen Lymphknotens, n.n.bez.
		40.21.10↔	Exzision einzelner Lymphknoten und Lymphgefässe, zervikal, ohne Markierung

40.21.11↔	Exzision einzelner Lymphknoten und Lymphgefäße, zervikal, mit Radionuklidmarkierung oder Farbstoffmarkierung (Sentinel-Lymphonodektomie)	40.59.29↔	Radikale Exzision anderer Lymphknoten im Rahmen eines anderen Eingriffs, sonstige
40.21.99↔	Exzision eines tiefen zervikalen Lymphknotens, sonstige	40.59.99↔	Radikale Exzision anderer Lymphknoten, sonstige
40.22.00↔	Exzision eines mamma-internalen Lymphknotens, n.n.bez.	40.9x.00↔	Sonstige Operationen an lymphatischen Strukturen, n.n.bez.
40.22.10↔	Exzision eines mamma-internalen Lymphknotens, thorakoskopisch	40.9x.10↔	Anastomose zur Beseitigung eines Lymphödems
40.22.20↔	Exzision eines mamma-internalen Lymphknotens, offen chirurgisch	40.9x.20↔	Inzision einer Lymphozele
40.22.99↔	Exzision eines mamma-internalen Lymphknotens, sonstige	40.9x.30↔	Drainage eines Lymphödems
40.23.00↔	Exzision eines axillären Lymphknotens, n.n.bez.	40.9x.40↔	Therapeutische perkutane Punktion einer Lymphozele
40.23.10↔	Exzision eines axillären Lymphknotens, ohne Markierung	40.9x.99↔	Sonstige Operationen an lymphatischen Strukturen, sonstige
40.23.11↔	Exzision eines axillären Lymphknotens, mit Radionuklidmarkierung oder Farbstoffmarkierung (Sentinel-Lymphonodektomie)	45.49↔	Sonstige Destruktion einer Läsion im Dickdarm
40.23.99↔	Exzision eines axillären Lymphknotens, sonstige	45.61↔	Multiple Segmentresektion am Dünndarm
40.3x.10↔	Regionale Lymphadenektomie als selbstständiger Eingriff, n.n.bez.	45.62↔	Sonstige Teilresektion am Dünndarm
40.3x.11↔	Regionale Lymphadenektomie als selbstständiger Eingriff, zervikal	45.63.00↔	Totalexstirpation des Dünndarms, n.n.bez.
40.3x.12↔	Regionale Lymphadenektomie als selbstständiger Eingriff, axillär	45.63.99↔	Totalexstirpation des Dünndarms, sonstige
40.3x.13↔	Regionale Lymphadenektomie als selbstständiger Eingriff, paraaortal, pelvin, obturatorisch oder iliakal	45.70↔	Teilresektion am Dickdarm, n.n.bez.
40.3x.14↔	Regionale Lymphadenektomie als selbstständiger Eingriff, inguinal, offen chirurgisch	45.72.11↔	Ileozäkale Resektion, offen chirurgisch
40.3x.15↔	Regionale Lymphadenektomie als selbstständiger Eingriff, inguinale, laparoskopisch	45.72.12↔	Ileozäkale Resektion, laparoskopisch
40.3x.16↔	Regionale Lymphadenektomie als selbstständiger Eingriff, mediastinal und peribronchial	45.74.11↔	Resektion des Colon transversum, offen chirurgisch
40.3x.19↔	Regionale Lymphadenektomie als selbstständiger Eingriff, sonstige	45.74.12↔	Resektion des Colon transversum, laparoskopisch
40.3x.21↔	Regionale Lymphadenektomie im Rahmen eines anderen Eingriffs, zervikal	45.75.11↔	Hemikolektomie links, offen chirurgisch
40.3x.22↔	Regionale Lymphadenektomie im Rahmen eines anderen Eingriffs, axillär	45.75.12↔	Hemikolektomie links, laparoskopisch
40.3x.23↔	Regionale Lymphadenektomie im Rahmen eines anderen Eingriffs, paraaortal, pelvin oder iliakal	45.75.21↔	Hemikolektomie links mit Sigmoidektomie, offen chirurgisch
40.3x.24↔	Regionale Lymphadenektomie im Rahmen eines anderen Eingriffs, obturatorisch	45.75.22↔	Hemikolektomie links mit Sigmoidektomie, laparoskopisch
40.3x.25↔	Regionale Lymphadenektomie im Rahmen eines anderen Eingriffs, inguinale	45.76.00↔	Sigmoidektomie, n.n.bez.
40.3x.26↔	Regionale Lymphadenektomie im Rahmen eines anderen Eingriffs, mediastinal und peribronchial	45.76.09↔	Sigmoidektomie, sonstige
40.3x.29↔	Regionale Lymphadenektomie im Rahmen eines anderen Eingriffs, sonstige	45.76.11↔	Sigmoidektomie, offen chirurgisch
40.52.00↔	Radikale Exzision von periaortalen Lymphknoten, n.n.bez.	45.76.21↔	Sigmoidektomie, laparoskopisch
40.52.10↔	Radikale Exzision von retroperitonealen (paraaortal, parakaval) und pelvinalen Lymphknoten als selbstständiger Eingriff	45.77.11↔	Erweiterte Hemikolektomie rechts, offen chirurgisch
40.52.11↔	Radikale Exzision von retroperitonealen (paraaortal, parakaval) und pelvinalen Lymphknoten im Rahmen eines anderen Eingriffs	45.77.12↔	Erweiterte Hemikolektomie rechts, laparoskopisch
40.52.99↔	Radikale Exzision von periaortalen Lymphknoten, sonstige	45.77.21↔	Erweiterte Hemikolektomie links, offen chirurgisch
40.53.00↔	Radikale Exzision von iliakalen Lymphknoten, n.n.bez.	45.77.22↔	Erweiterte Hemikolektomie links, laparoskopisch
40.53.10↔	Radikale Exzision von iliakalen Lymphknoten als selbstständiger Eingriff	45.78.11↔	Segmentresektion, offen chirurgisch
40.53.11↔	Radikale Exzision von iliakalen Lymphknoten im Rahmen eines anderen Eingriffs	45.78.12↔	Segmentresektion, laparoskopisch
40.53.99↔	Radikale Exzision von iliakalen Lymphknoten, sonstige	45.78.21↔	Multiple Segmentresektion, offen chirurgisch
40.59.00↔	Radikale Exzision anderer Lymphknoten, n.n.bez.	45.78.22↔	Multiple Segmentresektion, laparoskopisch
40.59.10↔	Radikale Exzision anderer Lymphknoten als selbstständiger Eingriff, n.n.bez.	45.79↔	Sonstige Teilresektion am Dickdarm
40.59.11↔	Radikale Exzision mediastinaler Lymphknoten als selbstständiger Eingriff	45.80↔	Totale Kolektomie, n.n.bez.
40.59.12↔	Radikale Exzision peribronchialer Lymphknoten als selbstständiger Eingriff	45.81.11↔	Kolektomie, offen chirurgisch
40.59.19↔	Radikale Exzision anderer Lymphknoten als selbstständiger Eingriff, sonstige	45.81.12↔	Kolektomie, laparoskopisch
40.59.20↔	Radikale Exzision anderer Lymphknoten im Rahmen eines anderen Eingriffs, n.n.bez.	45.82.11↔	Proktokolektomie, offen chirurgisch
40.59.21↔	Radikale Exzision mediastinaler Lymphknoten im Rahmen eines anderen Eingriffs	45.82.12↔	Proktokolektomie, laparoskopisch
40.59.22↔	Radikale Exzision peribronchialer Lymphknoten im Rahmen eines anderen Eingriffs	45.89↔	Totale Kolektomie, sonstige
		45.92.11↔	Dünndarm-Rektum-Anastomose mit Bildung eines Reservoirs (Pouch)
		45.92.12↔	Dünndarm-Rektum-Anastomose ohne Bildung eines Reservoirs (Pouch)
		46.2a↔	Anlage einer Bishop-Koop-Anastomose
		46.33↔	Anlage eines Duodenostomie
		46.39↔	Sonstige Enterostomie
		46.97.00↔	Darmtransplantation, n.n.bez.
		46.97.10↔	Darmtransplantation, Dünndarm-Retransplantation während desselben stationären Aufenthaltes
		46.97.99↔	Darmtransplantation, sonstige
		50.12.00↔	Offene Biopsie an der Leber, n.n.bez.
		50.12.09↔	Offene Biopsie an der Leber, sonstige
		50.12.11↔	Biopsie an der Leber, durch Exzision, offen chirurgisch
		50.12.12↔	Biopsie an der Leber, durch Nadelbiopsie, offen chirurgisch
		52.12↔	Offene Biopsie am Pankreas
		52.22.00↔	Sonstige Exzision oder Destruktion von Läsion oder Gewebe an Pankreas und an Ductus pancreaticus, n.n.bez.
		52.22.99↔	Sonstige Exzision oder Destruktion von Läsion oder Gewebe an Pankreas und an Ductus pancreaticus, sonstige
		52.52.11↔	Distale Pankreatektomie, offen chirurgisch
		52.52.12↔	Distale Pankreatektomie, laparoskopisch
		52.92↔	Sondierung des Ductus pancreaticus
		52.95.00↔	Sonstige Operation am Pankreas, n.n.bez.
		52.95.10↔	Extraktion von Stein(en) aus dem Ductus pancreaticus, offen chirurgisch
		52.95.11↔	Extraktion von Stein(en) aus dem Ductus pancreaticus, laparoskopisch
		52.95.20↔	Dilatation des Ductus pancreaticus, laparoskopisch

52.95.30↔	Einlage einer Drainage in den Pankreasgang, offen chirurgisch	62.3x.40↔	Einseitige Orchidektomie, radikal
52.95.31↔	Einlage einer Drainage in den Pankreasgang, laparoskopisch	62.3x.99↔	Einseitige Orchidektomie, sonstige
52.95.40↔	Einlage oder Wechsel eines nicht selbstexpandierenden Stents (Prothese) in den Pankreasgang, offen chirurgisch	62.41↔	Entfernen beider Hoden im gleichen Eingriff
52.95.41↔	Einlage oder Wechsel eines nicht selbstexpandierenden Stents (Prothese) in den Pankreasgang, laparoskopisch	62.42↔	Entfernen eines belassenen Hodens
52.95.50↔	Einlage oder Wechsel eines selbstexpandierenden Stents (Prothese) in den Pankreasgang, offen chirurgisch	62.5↔	Orchidopexie
52.95.51↔	Einlage oder Wechsel eines selbstexpandierenden Stents (Prothese) in den Pankreasgang, laparoskopisch	62.69↔	Sonstige plastische Rekonstruktion am Hoden
52.95.60↔	Plastische Rekonstruktion des Ductus pancreaticus, laparoskopisch	62.99.20↔	Operative Verlagerung eines Abdominalhodens
52.95.70↔	Plastische Rekonstruktion des Pankreas	62.99.30↔	Entnahme von Hoden- oder Nebenhodengewebe zur Aufbereitung für die künstliche Insemination
52.95.90↔	Sonstige endoskopische Operation am Pankreas	64.3x.00↔	Amputation des Penis, n.n.bez.
52.99.00↔	Sonstige offene Operation am Pankreas, n.n.bez.	64.3x.10↔	Amputation des Penis, partiell
52.99.10↔	Sonstige offene Operation am Pankreas, Dilatation des Ductus pancreaticus	64.3x.11↔	Amputation des Penis, total
52.99.20↔	Sonstige offene Operation am Pankreas, Plastische Rekonstruktion des Ductus pancreaticus	64.3x.12↔	Amputation des Penis, Emaskulation
52.99.99↔	Sonstige offene Operation am Pankreas, sonstige	64.3x.99↔	Amputation des Penis, sonstige
54.3x.00↔	Exzision oder Destruktion von Läsion oder Gewebe an Bauchwand oder Nabel, n.n.bez.	64.5x.00↔	Operationen zur Geschlechtsumwandlung, n.n.bez.
54.3x.10↔	Omphalektomie	64.5x.10↔	Operationen zur Geschlechtsumwandlung, Geschlechtsumwandlung einer Frau zum Mann
54.3x.19↔	Sonstige Exzision von Läsion oder Gewebe an Bauchwand oder Nabel	64.5x.20↔	Operationen zur Geschlechtsumwandlung, Geschlechtsumwandlung einem Mann zur Frau
54.3x.20↔	Destruktion von Läsion oder Gewebe an Bauchwand oder Nabel	64.5x.99↔	Operationen zur Geschlechtsumwandlung, sonstige
54.3x.99↔	Exzision oder Destruktion von Läsion oder Gewebe an Bauchwand oder Nabel, sonstige	65.11↔	Aspirationsbiopsie am Ovar
54.4x.00↔	Exzision oder Destruktion von Peritonealgewebe, n.n.bez.	65.12↔	Sonstige Biopsie am Ovar
54.4x.10↔	Exzision von Appendices epiploicae	65.13↔	Laparoskopische Biopsie am Ovar
54.4x.11↔	Exzision von Mesenterium	65.14↔	Sonstige laparoskopische diagnostische Massnahmen am Ovar
54.4x.12↔	Exzision von Omentum	65.22↔	Keilresektion am Ovar
54.4x.99↔	Exzision oder Destruktion von Peritonealgewebe, sonstige	65.24↔	Laparoskopische Keilresektion am Ovar
58.45.00↔	Plastische Rekonstruktion bei Hypospadie oder Epispadie, n.n.bez.	65.30↔	Ovarektomie, n.n.bez.
58.45.10↔	Plastische Rekonstruktion bei Hypospadie oder Epispadie, bei der Frau	65.31↔	Ovarektomie, laparoskopisch
58.45.20↔	Plastische Rekonstruktion bei Hypospadie oder Epispadie, beim Mann, Schaftaufrichtung und Chordektomie	65.32↔	Ovarektomie, offen chirurgisch
58.45.21↔	Plastische Rekonstruktion bei Hypospadie oder Epispadie, beim Mann, sonstige Verfahren	65.33↔	Ovarektomie, vaginal
58.45.99↔	Plastische Rekonstruktion bei Hypospadie oder Epispadie, sonstige	65.34↔	Ovarektomie, vaginal-laparoskopisch assistiert
59.00↔	Retroperitoneale Dissektion, n.n.bez.	65.39↔	Ovarektomie, sonstige
59.19↔	Sonstige Inzision am perivesikalen Gewebe	69.19↔	Sonstige Exzision oder Destruktion an Uterus und uterinem Halteapparat
59.91↔	Exzision am perirenal oder perivesikalen Gewebe	70.32.00↔	Lokale Exzision oder Destruktion von Läsion oder Gewebe im Douglasraum, n.n.bez.
59.92↔	Sonstige Operationen am perirenal oder perivesikalen Gewebe	70.32.10↔	Lokale Exzision von Läsion oder Gewebe im Douglasraum
61.3x.00↔	Exzision oder Destruktion von Läsion oder Gewebe am Skrotum, n.n.bez.	70.32.11↔	Lokale Destruktion von Läsion oder Gewebe im Douglasraum
61.3x.10↔	Exzision oder Destruktion von Läsion oder Gewebe am Skrotum, partielle Resektion	70.32.99↔	Lokale Exzision oder Destruktion von Läsion oder Gewebe im Douglasraum, sonstige
61.3x.11↔	Exzision oder Destruktion von Läsion oder Gewebe am Skrotum, totale Resektion	70.71↔	Naht einer Vaginalverletzung
61.3x.12↔	Exzision oder Destruktion von Läsion oder Gewebe am Skrotum, radikale Resektion	70.79.00↔	Sonstige plastische Rekonstruktion an der Vagina, n.n.bez.
61.3x.99↔	Exzision oder Destruktion von Läsion oder Gewebe am Skrotum, sonstige	70.79.10↔	Sonstige vaginale Kolporrhaphie mit Beckenbodenplastik
61.42↔	Verschluss einer Fistel am Skrotum	70.79.99↔	Sonstige plastische Rekonstruktion an der Vagina, sonstige
61.49↔	Sonstige plastische Rekonstruktion an Skrotum und Tunica vaginalis testis	71.01↔	Lösung von Adhäsionen an der Vulva
61.92↔	Exzision einer Läsion an der Tunica vaginalis testis, mit Ausnahme einer Hydrocele testis	71.4x.10↔	Plastische Rekonstruktion der Klitoris (Ziehharmonikaplastik)
62.12↔	Offene Biopsie am Hoden	71.4x.99↔	Operationen an der Klitoris, sonstige
62.2↔	Exzision oder Destruktion einer Läsion am Hoden	77.08.00↔	Sequestrektomie an Tarsalia und Metatarsalia, n.n.bez.
62.3x.00↔	Einseitige Orchidektomie, n.n.bez.	77.08.10↔	Sequestrektomie an Tarsalia und Metatarsalia, ohne Einlage eines Medikamententrägers
62.3x.10↔	Einseitige Orchidektomie, skrotal, ohne Epididymektomie	77.08.11↔	Sequestrektomie an Tarsalia und Metatarsalia, mit Einlage eines Medikamententrägers
62.3x.11↔	Einseitige Orchidektomie, skrotal, mit Epididymektomie	77.08.99↔	Sequestrektomie an Tarsalia und Metatarsalia, sonstige
62.3x.20↔	Einseitige Orchidektomie, Inguinalhoden, ohne Epididymektomie	77.09.40↔	Sequestrektomie an den Phalangen des Fusses, ohne Einlage eines Medikamententrägers
62.3x.21↔	Einseitige Orchidektomie, Inguinalhoden, mit Epididymektomie	77.09.41↔	Sequestrektomie an den Phalangen des Fusses, mit Einlage eines Medikamententrägers
62.3x.30↔	Einseitige Orchidektomie, Abdominalhoden, offen chirurgisch	77.09.90↔	Sequestrektomie an sonstigen näher bezeichneten Knochen, ohne Einlage eines Medikamententrägers
62.3x.31↔	Einseitige Orchidektomie, Abdominalhoden, laparoskopisch	77.09.91↔	Sequestrektomie an sonstigen näher bezeichneten Knochen, mit Einlage eines Medikamententrägers
		77.09.99↔	Sequestrektomie an anderen näher bezeichneten Knochen, ohne Gesichtsschädelknochen, sonstige
		77.27.00↔	Keilosteotomie an Tibia und Fibula, n.n.bez.
		77.27.10↔	Keilosteotomie an der Tibia
		77.27.20↔	Keilosteotomie an der Fibula
		77.27.99↔	Keilosteotomie an Tibia und Fibula, sonstige
		77.28.00↔	Keilosteotomie an Tarsalia und Metatarsalia, n.n.bez.
		77.28.10↔	Keilosteotomie am Talus
		77.28.20↔	Keilosteotomie am Kalkaneus
		77.28.30↔	Keilosteotomie an sonstigen Tarsalia

77.28.40↔	Keilosteotomie an Metatarsalia	77.51↔	Plastische Rekonstruktion bei Hallux valgus und rigidus mit Exostosenresektion, Weichteilkorrektur und Osteotomie am Os metatarsale I
77.28.99↔	Keilosteotomie an Tarsalia und Metatarsalia, sonstige	77.52↔	Plastische Rekonstruktion bei Hallux valgus und rigidus mit Exostosenresektion, Weichteilkorrektur und Arthrodesse
77.29.40↔	Keilosteotomie an Phalangen des Fusses	77.53↔	Plastische Rekonstruktion bei Hallux valgus und rigidus mit anderer Exostosenresektion und Weichteilkorrektur
77.37.00↔	Sonstige Knochendurchtrennung an Tibia und Fibula, n.n.bez.	77.54↔	Resektion oder Korrekturosteotomie bei Digitus quintus varus
77.37.10↔	Rotationsosteotomie an der Tibia	77.58↔	Sonstige Resektion, Arthrodesse und plastische Rekonstruktion an Zehen
77.37.12↔	Kortikotomie bei Segmenttransport an der Tibia	77.5a↔	Sonstige Exostosenresektion bei Hallux valgus und rigidus
77.37.13↔	Komplexe (mehrdimensionale) Osteotomie (mit Achsenkorrektur) an der Tibia	77.68.00↔	Lokale Resektion von Knochenläsion oder -gewebe an Tarsalia und Metatarsalia, n.n.bez.
77.37.14↔	Valgisierende oder varisierende Osteotomie an der Tibia	77.68.10↔	Lokale Resektion von Knochenläsion oder -gewebe an Tarsalia
77.37.19↔	Sonstige Knochendurchtrennung an der Tibia	77.68.11↔	Lokale Resektion von Knochenläsion oder -gewebe an Metatarsalia
77.37.20↔	Rotationsosteotomie an der Fibula	77.68.20↔	Débridement an Tarsalia
77.37.21↔	Kortikotomie bei Segmenttransport an der Fibula	77.68.21↔	Débridement an Metatarsalia
77.37.22↔	Komplexe (mehrdimensionale) Osteotomie (mit Achsenkorrektur) an der Fibula	77.68.99↔	Lokale Resektion von Knochenläsion oder -gewebe an Tarsalia und Metatarsalia, sonstige
77.37.29↔	Sonstige Knochendurchtrennung an der Fibula	77.69.13↔	Lokale Resektion von Knochenläsion oder -gewebe an Phalangen des Fusses
77.37.99↔	Sonstige Knochendurchtrennung an Tibia und Fibula, sonstige	77.69.20↔	Débridement an Phalangen der Hand
77.38.00↔	Sonstige Knochendurchtrennung an Tarsalia und Metatarsalia, n.n.bez.	77.69.22↔	Débridement am Becken
77.38.10↔	Rotationsosteotomie an Tarsalia	77.69.23↔	Débridement an Phalangen des Fusses
77.38.11↔	Kortikotomie bei Segmenttransport an Tarsalia	77.88↔	Sonstige partielle Knochenresektion an Tarsalia und Metatarsalia
77.38.12↔	Komplexe (mehrdimensionale) Osteotomie (mit Achsenkorrektur) an Tarsalia	77.89.40↔	Sonstige partielle Knochenresektion an Phalangen des Fusses
77.38.19↔	Sonstige Knochendurchtrennung an Tarsalia	77.91.11↔	Totale Resektion einer Rippe
77.38.29↔	Sonstige Knochendurchtrennung an Metatarsalia	77.91.12↔	Totale Resektion einer Halsrippe
77.38.99↔	Sonstige Knochendurchtrennung an Tarsalia und Metatarsalia, sonstige	77.91.13↔	Totale Resektion des Sternums
77.40.20↔	Knochenbiopsie, ohne Angabe der Lokalisation, Offene Knochenbiopsie	77.98.00↔	Totale Resektion von Tarsalia und Metatarsalia, n.n.bez.
77.40.99↔	Knochenbiopsie, ohne Angabe der Lokalisation, sonstige	77.98.10↔	Totale Resektion von Tarsalia
77.41.00↔	Knochenbiopsie von Skapula, Klavikula, Rippen und Sternum, n.n.bez.	77.98.11↔	Totale Resektion von Metatarsalia
77.41.20↔	Knochenbiopsie von Skapula, Klavikula, Rippen und Sternum, Offene Knochenbiopsie	77.98.99↔	Totale Resektion von Tarsalia und Metatarsalia, sonstige
77.41.99↔	Knochenbiopsie von Skapula, Klavikula, Rippen und Sternum, sonstige	77.99.10↔	Totale Knochenresektionen an Phalangen der Hand
77.42.00↔	Knochenbiopsie am Humerus, n.n.bez.	77.99.40↔	Totale Knochenresektionen an Phalangen des Fusses
77.42.20↔	Knochenbiopsie am Humerus, Offene Knochenbiopsie	78.09.40↔	Knochentransplantation an Phalangen des Fusses, gefässgestielt mit mikrovaskulärer Anastomose
77.42.99↔	Knochenbiopsie am Humerus, sonstige	78.09.41↔	Knochentransplantation an Phalangen des Fusses, gefässgestielt ohne mikrovaskuläre Anastomose
77.43.00↔	Knochenbiopsie an Radius und Ulna, n.n.bez.	78.09.42↔	Knorpel-Knochentransplantation an Phalangen des Fusses
77.43.20↔	Knochenbiopsie an Radius und Ulna, Offene Knochenbiopsie	78.15.10↔	Offene Reposition einer Schenkelhalsfraktur und proximalen Femurfraktur mit Knochenfixation durch Fixateur externe
77.43.99↔	Knochenbiopsie an Radius und Ulna, sonstige	78.15.20↔	Offene Reposition einer Femurschaftfraktur mit Knochenfixation durch Fixateur externe
77.44.00↔	Knochenbiopsie an Karpalia und Metakarpalia, n.n.bez.	78.15.40↔	Geschlossene Reposition einer sonstigen Femurfraktur mit Knochenfixation durch Fixateur externe
77.44.20↔	Knochenbiopsie an Karpalia und Metakarpalia, Offene Knochenbiopsie	78.15.99↔	Anlegen eines Fixateur externe am Femur (inkl. Reposition von Frakturen), sonstige
77.44.99↔	Knochenbiopsie an Karpalia und Metakarpalia, sonstige	78.28.00↔	Verkürzungsosteotomie an Tarsalia und Metatarsalia, n.n.bez.
77.45.00↔	Knochenbiopsie am Femur, n.n.bez.	78.28.10↔	Temporäre Epiphyseodese an Tarsalia und Metatarsalia
77.45.20↔	Knochenbiopsie am Femur, Offene Knochenbiopsie	78.28.11↔	Permanente Epiphyseodese an Tarsalia und Metatarsalia
77.45.99↔	Knochenbiopsie am Femur, sonstige	78.28.12↔	Therapeutische Epiphyseolyse an Tarsalia und Metatarsalia
77.46.00↔	Knochenbiopsie an der Patella, n.n.bez.	78.28.20↔	Sonstige Verkürzungsosteotomie am Kalkaneus
77.46.20↔	Knochenbiopsie an der Patella, Offene Knochenbiopsie	78.28.21↔	Sonstige Verkürzungsosteotomie an sonstigen Tarsalia
77.46.99↔	Knochenbiopsie an der Patella, sonstige	78.28.22↔	Sonstige Verkürzungsosteotomie an Metatarsalia
77.47.00↔	Knochenbiopsie an Tibia und Fibula, n.n.bez.	78.28.99↔	Verkürzungsosteotomie an Tarsalia und Metatarsalia, sonstige
77.47.20↔	Knochenbiopsie an Tibia und Fibula, Offene Knochenbiopsie	78.29.10↔	Temporäre Epiphyseodese an Phalangen der Hand
77.47.99↔	Knochenbiopsie an Tibia und Fibula, sonstige	78.29.11↔	Permanente Epiphyseodese an Phalangen der Hand
77.48.00↔	Knochenbiopsie an Tarsalia und Metatarsalia, n.n.bez.	78.29.12↔	Therapeutische Epiphyseolyse an Phalangen der Hand
77.48.20↔	Knochenbiopsie an Tarsalia und Metatarsalia, Offene Knochenbiopsie	78.29.19↔	Sonstige Verkürzungsosteotomie an Phalangen der Hand
77.48.99↔	Knochenbiopsie an Tarsalia und Metatarsalia, sonstige	78.29.40↔	Temporäre Epiphyseodese an Phalangen des Fusses
77.49.00↔	Knochenbiopsie an anderen näher bezeichneten Knochen, ausser Gesichtsschädelknochen, n.n.bez.	78.29.41↔	Permanente Epiphyseodese an Phalangen des Fusses
77.49.21↔	Knochenbiopsie an anderen näher bezeichneten Knochen, ausser Gesichtsschädelknochen, Knochenbiopsie an der Wirbelsäule, Offene Knochenbiopsie	78.29.42↔	Therapeutische Epiphyseolyse an Phalangen des Fusses
77.49.41↔	Knochenbiopsie an anderen näher bezeichneten Knochen, ausser Gesichtsschädelknochen, Knochenbiopsie an Phalangen des Fusses, Offene Knochenbiopsie	78.29.49↔	Sonstige Verkürzungsosteotomie an Phalangen des Fusses
77.49.91↔	Knochenbiopsie an anderen näher bezeichneten Knochen, ausser Gesichtsschädelknochen, Offene Knochenbiopsie	78.29.99↔	Verkürzungsosteotomie an anderen näher bezeichneten Knochen, ausser Gesichtsschädelknochen, sonstige
77.49.99↔	Knochenbiopsie an anderen näher bezeichneten Knochen, ausser Gesichtsschädelknochen, sonstige	78.38.00↔	Verlängerungsosteotomie an Tarsalia und Metatarsalia, n.n.bez.
		78.38.10↔	Verlängerungsosteotomie am Kalkaneus
		78.38.19↔	Verlängerungsosteotomie an sonstigen Tarsalia

78.38.20↔	Verlängerungsteotomie an Metatarsalia	80.95.00↔	Sonstige Exzision am Hüftgelenk, n.n.bez.
78.38.99↔	Verlängerungsteotomie an Tarsalia und Metatarsalia, sonstige	80.95.10↔	Arthroskopische Exzision am Hüftgelenk
78.48↔	Sonstige plastische Rekonstruktion an Tarsalia und Metatarsalia	80.95.11↔	Entnahme eines Knorpeltransplantates am Hüftgelenk
78.49.11↔	Sonstige plastische Rekonstruktion an Phalangen der Hand	80.95.99↔	Sonstige Exzision am Hüftgelenk, sonstige
78.49.12↔	Sonstige plastische Rekonstruktion am Becken	80.96.00↔	Sonstige Exzision am Knie, n.n.bez.
78.49.13↔	Sonstige plastische Rekonstruktion an Phalangen des Fusses	80.96.10↔	Arthroskopische Exzision am Kniegelenk
79.35.00↔	Offene Reposition einer Femurfraktur mit innerer Knochenfixation, n.n.bez.	80.96.20↔	Entnahme eines Knorpeltransplantates am Kniegelenk, arthroskopisch
79.35.10↔	Offene Reposition einer Hüftkopffraktur mit innerer Knochenfixation	80.96.21↔	Entnahme eines Knorpeltransplantates am Kniegelenk, offen chirurgisch
79.35.11↔	Offene Reposition einer Schenkelhalsfraktur und proximalen Femurfraktur mit innerer Knochenfixation	80.96.99↔	Sonstige Exzision am Knie, sonstige
79.35.12↔	Offene Reposition einer Femurschaftfraktur mit innerer Knochenfixation	80.97.00↔	Sonstige Exzision am Sprunggelenk, n.n.bez.
79.35.13↔	Offene Reposition einer distalen Femurfraktur mit innerer Knochenfixation	80.97.10↔	Arthroskopische Exzision am oberen Sprunggelenk
79.35.99↔	Offene Reposition einer Femurfraktur mit innerer Knochenfixation, sonstige	80.97.11↔	Sonstige Exzision am oberen Sprunggelenk
79.67↔	Débridement einer offenen Fraktur an Tarsalia und Metatarsalia	80.97.20↔	Arthroskopische Exzision am unteren Sprunggelenk
79.97↔	Nicht näher bezeichnete Operation an Verletzung von Tarsalia und Metatarsalia	80.97.21↔	Sonstige Exzision am unteren Sprunggelenk
80.36.00↔	Gelenkbiopsie am Knie, n.n.bez.	80.97.30↔	Entnahme eines Knorpeltransplantates am Sprunggelenk
80.36.20↔	Arthroskopische Gelenkbiopsie am Knie	80.97.99↔	Sonstige Exzision am Sprunggelenk, sonstige
80.36.30↔	Offene Gelenkbiopsie am Knie	80.98.00↔	Sonstige Exzision an Fuss- und Zehengelenk, n.n.bez.
80.36.99↔	Gelenkbiopsie am Knie, sonstige	80.98.10↔	Arthroskopische Exzision an Fuss- und Zehengelenken
80.6x.00↔	Meniskektomie am Knie, n.n.bez.	80.98.11↔	Sonstige Exzision am Metatarsophalangealgelenk
80.6x.10↔	Meniskektomie am Knie, arthroskopisch, partiell	80.98.12↔	Sonstige Exzision an sonstigen Fussgelenken
80.6x.11↔	Meniskektomie am Knie, arthroskopisch, total	80.98.13↔	Sonstige Exzision an Zehengelenken
80.6x.20↔	Meniskektomie am Knie, offen chirurgisch, partiell	80.98.99↔	Sonstige Exzision an Fuss- und Zehengelenk, sonstige
80.6x.21↔	Meniskektomie am Knie, offen chirurgisch, total	80.99.00↔	Sonstige Exzision an einem Gelenk an anderer bezeichneter Lokalisation, n.n.bez.
80.6x.99↔	Meniskektomie am Knie, sonstige	80.99.10↔	Arthroskopische Exzision am Sternoklavikulargelenk
80.81.00↔	Sonstige lokale Exzision oder Destruktion einer Gelenkläsion an der Schulter, n.n.bez.	80.99.11↔	Sonstige Exzision am Sternoklavikulargelenk
80.81.10↔	Débridement am Humeroglenoidalgelenk	80.99.20↔	Arthroskopische Exzision am Iliosakralgelenk
80.81.11↔	Zystenexstirpation am Humeroglenoidalgelenk	80.99.21↔	Sonstige Exzision am Iliosakralgelenk
80.81.19↔	Sonstige lokale Exzision oder Destruktion am Humeroglenoidalgelenk	80.99.30↔	Arthroskopische Exzision an der Symphyse
80.81.20↔	Débridement am Akromioklavikulargelenk	80.99.31↔	Sonstige Exzision an der Symphyse
80.81.21↔	Zystenexstirpation am Akromioklavikulargelenk	80.99.90↔	Arthroskopische Exzision an einem Gelenk an anderer bezeichneter Lokalisation
80.81.29↔	Sonstige lokale Exzision oder Destruktion am Akromioklavikulargelenk	80.99.91↔	Entnahme eines Knorpeltransplantates an einem Gelenk an anderer bezeichneter Lokalisation
80.81.99↔	Sonstige lokale Exzision oder Destruktion einer Gelenkläsion an der Schulter, sonstige	80.99.99↔	Sonstige Exzision an einem Gelenk an anderer bezeichneter Lokalisation, sonstige
80.82.00↔	Sonstige lokale Exzision oder Destruktion einer Gelenkläsion am Ellenbogen, n.n.bez.	81.11↔	Arthrodesse am Sprunggelenk
80.82.10↔	Arthroskopische lokale Exzision oder Destruktion einer Gelenkläsion am Ellenbogen	81.12.00↔	Arthrodesse Double, n.n.bez.
80.82.11↔	Débridement am Ellenbogengelenk	81.12.10↔	Arthrodesse oberes Sprunggelenk mit unterem Sprunggelenk
80.82.12↔	Zystenexstirpation am Ellenbogengelenk	81.12.11↔	Arthrodesse oberes Sprunggelenk mit unterem Sprunggelenk und Chopartgelenk
80.82.99↔	Sonstige lokale Exzision oder Destruktion einer Gelenkläsion am Ellenbogen, sonstige	81.12.12↔	Arthrodesse unteres Sprunggelenk, zwei Sprunggelenkskammern
80.90.00↔	Sonstige Exzision an einem Gelenk, n.n.bez.	81.12.13↔	Arthrodesse unteres Sprunggelenk, drei Sprunggelenkskammern
80.90.10↔	Arthroskopische Exzision an einem Gelenk	81.12.99↔	Arthrodesse Double, sonstige
80.90.99↔	Sonstige Exzision an einem Gelenk, sonstige	81.13↔	Subtalare Arthrodesse
80.91.00↔	Sonstige Exzision an der Schulter, n.n.bez.	81.14↔	Mediotarsale Arthrodesse
80.91.10↔	Arthroskopische Exzision am Humeroglenoidalgelenk	81.15↔	Tarsometatarsale Arthrodesse
80.91.11↔	Sonstige Exzision am Humeroglenoidalgelenk	81.44.10↔	Stabilisierung der Patella, Retinakulumspaltung, lateral
80.91.20↔	Arthroskopische Exzision am Akromioklavikulargelenk	81.44.11↔	Stabilisierung der Patella, Retinakulumspaltung, lateral mit Zügelungsoperation
80.91.21↔	Sonstige Exzision am Akromioklavikulargelenk	81.44.12↔	Stabilisierung der Patella, Verlagerung des Patellarsehnenansatzes
80.91.30↔	Entnahme eines Knorpeltransplantates an der Schulter	81.44.13↔	Stabilisierung der Patella, Verlagerung des Patellarsehnenansatzes mit Knochenspan
80.91.99↔	Sonstige Exzision an der Schulter, sonstige	81.44.14↔	Stabilisierung der Patella mittels MPFL (Mediales Patello-Femorales Ligament)-Plastik
80.92.00↔	Sonstige Exzision am Ellenbogen, n.n.bez.	81.44.99↔	Stabilisierung der Patella, sonstige
80.92.10↔	Arthroskopische Exzision am Ellenbogen	81.45.10↔	Rekonstruktion des vorderen Kreuzbandes mit autogener Patellarsehne, arthroskopisch
80.92.11↔	Entnahme eines Knorpeltransplantates am Ellenbogengelenk	81.45.11↔	Rekonstruktion des hinteren Kreuzbandes mit autogener Patellarsehne, arthroskopisch
80.92.99↔	Sonstige Exzision am Ellenbogen, sonstige	81.45.12↔	Rekonstruktion des vorderen Kreuzbandes mit Semitendinosus- und/oder Gracilis-Sehne, arthroskopisch
80.93.00↔	Sonstige Exzision am Handgelenk, n.n.bez.	81.45.13↔	Rekonstruktion des hinteren Kreuzbandes mit Semitendinosus- und/oder Gracilis-Sehne, arthroskopisch
80.93.10↔	Arthroskopische Exzision am Handgelenk	81.45.14↔	Rekonstruktion des vorderen Kreuzbandes mit alloplastischem Bandersatz und alloplastischer Bandunterstützung, arthroskopisch
80.93.11↔	Entnahme eines Knorpeltransplantates am Handgelenk	81.45.19↔	Sonstige Rekonstruktion an den Kreuzbändern, arthroskopisch
80.93.12↔	Resektion des Discus triangularis am Handgelenk		
80.93.99↔	Sonstige Exzision am Handgelenk, sonstige		
80.94↔	Sonstige Exzision an Hand- und Fingergelenk		

81.45.20↔	Rekonstruktion des vorderen Kreuzbandes mit autogener Patellarsehne, offen chirurgisch	81.83.18↔	Knorpeltransplantation und Implantation von in-vitro hergestellten Gewebekulturen, Humeroglenoidalgelenk, arthroskopisch
81.45.21↔	Rekonstruktion des hinteren Kreuzbandes mit autogener Patellarsehne, offen chirurgisch	81.83.19↔	Knorpeltransplantation und Implantation von in-vitro hergestellten Gewebekulturen, Humeroglenoidalgelenk, offen chirurgisch
81.45.22↔	Rekonstruktion des vorderen Kreuzbandes mit Semitendinosus- und/oder Gracilis-Sehne, offen chirurgisch	81.83.20↔	Knorpeltransplantation und Implantation von in-vitro hergestellten Gewebekulturen, Akromioklavikulargelenk, arthroskopisch
81.45.23↔	Rekonstruktion des hinteren Kreuzbandes mit Semitendinosus- und/oder Gracilis-Sehne, offen chirurgisch	81.83.21↔	Knorpeltransplantation und Implantation von in-vitro hergestellten Gewebekulturen, Akromioklavikulargelenk, offen chirurgisch
81.45.24↔	Rekonstruktion des vorderen Kreuzbandes mit alloplastischem Bandersatz und alloplastischer Bandunterstützung, offen chirurgisch	81.83.26↔	Subchondrale Knocheneröffnung, Humeroglenoidalgelenk, arthroskopisch
81.45.29↔	Sonstige Rekonstruktion an den Kreuzbändern, offen chirurgisch	81.83.27↔	Subchondrale Knocheneröffnung, Humeroglenoidalgelenk, offen chirurgisch
81.45.99↔	Sonstige Rekonstruktion an den Kreuzbändern, sonstige	81.83.28↔	Subchondrale Knocheneröffnung, Akromioklavikulargelenk, arthroskopisch
81.49.10↔	Refixation eines osteochondralen Fragmentes, Oberes Sprunggelenk, arthroskopisch	81.83.29↔	Subchondrale Knocheneröffnung, Akromioklavikulargelenk, offen chirurgisch
81.49.11↔	Refixation eines osteochondralen Fragmentes, Oberes Sprunggelenk, offen chirurgisch	81.83.30↔	Subchondrale Knocheneröffnung mit Einbringen eines azellulären Implantats, Humeroglenoidalgelenk, arthroskopisch
81.49.12↔	Refixation eines osteochondralen Fragmentes, Unteres Sprunggelenk, arthroskopisch	81.83.31↔	Subchondrale Knocheneröffnung mit Einbringen eines azellulären Implantats, Akromioklavikulargelenk, arthroskopisch
81.49.13↔	Refixation eines osteochondralen Fragmentes, Unteres Sprunggelenk, offen chirurgisch	81.83.32↔	Refixation des Labrum glenoidale, arthroskopisch
81.49.18↔	Knorpeltransplantation und Implantation von in-vitro hergestellten Gewebekulturen, Oberes Sprunggelenk, arthroskopisch	81.83.33↔	Erweiterung des subakromialen Raumes, arthroskopisch
81.49.19↔	Knorpeltransplantation und Implantation von in-vitro hergestellten Gewebekulturen, Oberes Sprunggelenk, offen chirurgisch	81.83.34↔	Kapselraffung mit Fixation am Glenoid, arthroskopisch
81.49.20↔	Knorpeltransplantation und Implantation von in-vitro hergestellten Gewebekulturen, Unteres Sprunggelenk, arthroskopisch	81.83.35↔	Subchondrale Knocheneröffnung mit Einbringen eines azellulären Implantats, Humeroglenoidalgelenk, offen chirurgisch
81.49.21↔	Knorpeltransplantation und Implantation von in-vitro hergestellten Gewebekulturen, Unteres Sprunggelenk, offen chirurgisch	81.83.36↔	Subchondrale Knocheneröffnung mit Einbringen eines azellulären Implantats, Akromioklavikulargelenk, offen chirurgisch
81.49.26↔	Subchondrale Knocheneröffnung, Oberes Sprunggelenk, arthroskopisch	81.83.39↔	Refixation und Plastik am Kapselbandapparat des Schultergelenkes, sonstige, arthroskopisch
81.49.27↔	Subchondrale Knocheneröffnung, Oberes Sprunggelenk, offen chirurgisch	81.83.40↔	Resektionsarthroplastik am Schultergelenk
81.49.28↔	Subchondrale Knocheneröffnung, Unteres Sprunggelenk, arthroskopisch	81.83.41↔	Refixation des Limbus, offen chirurgisch
81.49.29↔	Subchondrale Knocheneröffnung, Unteres Sprunggelenk, offen chirurgisch	81.83.42↔	Vordere und Hintere Pfannenrandplastik
81.49.30↔	Subchondrale Knocheneröffnung mit Einbringen eines azellulären Implantats, oberes Sprunggelenk, arthroskopisch	81.83.43↔	Vordere und Hintere Kapselplastik
81.49.31↔	Subchondrale Knocheneröffnung mit Einbringen eines azellulären Implantats, unteres Sprunggelenk, arthroskopisch	81.83.44↔	Akromioplastik mit Durchtrennung des Ligamentum coracoacromiale, offen chirurgisch
81.49.32↔	Resektionsarthroplastik am Sprunggelenk	81.83.49↔	Refixation und Plastik am Kapselbandapparat des Schultergelenkes, sonstige, offen chirurgisch
81.49.33↔	Refixation und Plastik am Kapselbandapparat des oberen Sprunggelenkes	81.83.99↔	Sonstiger Eingriff am Schultergelenk, sonstige
81.49.34↔	Subchondrale Knocheneröffnung mit Einbringen eines azellulären Implantats, oberes Sprunggelenk, offen chirurgisch	81.94↔	Naht an Kapsel oder Ligament von Sprunggelenk oder Fuss
81.49.35↔	Subchondrale Knocheneröffnung mit Einbringen eines azellulären Implantats, unteres Sprunggelenk, offen chirurgisch	81.96.9a↔	Sonstige gelenkrekonstruktive und gelenkplastische Eingriffe, Resektionsarthroplastik an Gelenken des Fusses
81.49.99↔	Sonstige Rekonstruktion am Sprunggelenk, sonstige	82.21↔	Exzision einer Läsion an einer Sehenscheide der Hand
81.52.00↔	Implantation einer Teilprothese des Hüftgelenks, Implantation von Teilkomponenten einer Hüftendoprothese, n.n.bez.	82.33↔	Sonstige Tenonektomie an der Hand
81.52.21↔	Erstimplantation einer Monokopfprothese	82.46.00↔	Naht an Muskel oder Faszie der Hand, n.n.bez.
81.52.22↔	Erstimplantation einer Duokopfprothese	82.46.10↔	Naht an einer Faszie der Hand
81.52.29↔	Erstimplantation einer Teilprothese des Hüftgelenks, sonstige	82.46.20↔	Naht an einem Muskel der Hand
81.52.31↔	Erstimplantation einer Stütz- resp. Pfannendachschale einer Hüftendoprothese	82.46.99↔	Naht an Muskel oder Faszie der Hand, sonstige
81.52.39↔	Erstimplantation einer Teilkomponente einer Hüftendoprothese, sonstige	82.58↔	Sonstiger Transfer oder Transplantation eines Handmuskels
81.83.00↔	Sonstiger Eingriff am Schultergelenk, n.n.bez.	82.59↔	Sonstige Transposition eines Handmuskels
81.83.10↔	Refixation eines osteochondralen Fragmentes, Humeroglenoidalgelenk, arthroskopisch	83.43.00↔	Exzision von Muskel oder Faszie zur Transplantation, n.n.bez.
81.83.11↔	Refixation eines osteochondralen Fragmentes, Humeroglenoidalgelenk, offen chirurgisch	83.43.10↔	Entnahme eines myokutanen Lappens zur Transplantation
81.83.12↔	Refixation eines osteochondralen Fragmentes, Akromioklavikulargelenk, arthroskopisch	83.43.11↔	Entnahme eines osteomyokutanen oder osteofasziokutanen Lappens zur Transplantation
81.83.13↔	Refixation eines osteochondralen Fragmentes, Akromioklavikulargelenk, offen chirurgisch	83.43.12↔	Entnahme eines sonstigen Lappentransplantates mit mikrovaskulärer Anastomosierung aus Muskel oder Faszie
		83.43.99↔	Exzision von Muskel oder Faszie zur Transplantation, sonstige
		83.75.00↔	Sehnentransfer oder -transplantation, n.n.bez.
		83.75.10↔	Sehnentransfer oder -transplantation, Kopf und Hals
		83.75.11↔	Sehnentransfer oder -transplantation, Schulter und Axilla
		83.75.12↔	Sehnentransfer oder -transplantation, Oberarm und Ellenbogen
		83.75.13↔	Sehnentransfer oder -transplantation, Unterarm
		83.75.14↔	Sehnentransfer oder -transplantation, Brustwand, Bauch und Rücken
		83.75.15↔	Sehnentransfer oder -transplantation, Leisten- und Genitalregion und Gesäss
		83.75.16↔	Sehnentransfer oder -transplantation, Untere Extremität



83.75.19↔	Sehnentransfer oder -transplantation, Andere Lokalisation	83.82.46↔	Transplantation eines sonstigen Lappentransplantates mit mikrovaskulärer Anastomosierung aus Muskel oder Faszie, Untere Extremität
83.75.99↔	Sehnentransfer oder -transplantation, sonstige	83.82.47↔	Transplantation eines sonstigen Lappentransplantates mit mikrovaskulärer Anastomosierung aus Muskel oder Faszie, Andere Lokalisation
83.79↔	Sonstige Muskeltransposition	83.82.99↔	Muskel- oder Faszientransplantation, sonstige
83.81.00↔	Sehnentransplantation, n.n.bez.	84.10↔	Amputation der unteren Extremität, n.n.bez.
83.81.10↔	Sehnentransplantation, Kopf und Hals	84.11↔	Zehenamputation
83.81.11↔	Sehnentransplantation, Schulter und Axilla	84.12↔	Amputation durch Fuss
83.81.12↔	Sehnentransplantation, Oberarm und Ellenbogen	84.13↔	Exartikulation im Sprunggelenk
83.81.13↔	Sehnentransplantation, Unterarm	84.14↔	Transmalleoläre Amputation im Sprunggelenk
83.81.14↔	Sehnentransplantation, Brustwand, Bauch und Rücken	84.15↔	Sonstige Unterschenkel-Amputation
83.81.15↔	Sehnentransplantation, Leisten- und Genitalregion und Gesäss	84.16↔	Knie-Exartikulation
83.81.16↔	Sehnentransplantation, Untere Extremität	84.17↔	Oberschenkel-Amputation
83.81.19↔	Sehnentransplantation, Andere Lokalisation	84.3x.00↔	Revision eines Amputationsstumpfes, n.n.bez.
83.81.99↔	Sehnentransplantation, sonstige	84.3x.10↔	Revision eines Amputationsstumpfes, Schulter- und Oberarmregion
83.82.10↔	Faszientransplantation, Kopf und Hals	84.3x.11↔	Revision eines Amputationsstumpfes, Unterarmregion
83.82.11↔	Faszientransplantation, Schulter und Axilla	84.3x.12↔	Revision eines Amputationsstumpfes, Handregion
83.82.12↔	Faszientransplantation, Oberarm und Ellenbogen	84.3x.13↔	Revision eines Amputationsstumpfes, Untere Extremität
83.82.13↔	Faszientransplantation, Unterarm	84.3x.19↔	Revision eines Amputationsstumpfes, Andere Lokalisation
83.82.14↔	Faszientransplantation, Brustwand, Bauch und Rücken	84.3x.99↔	Revision eines Amputationsstumpfes, sonstige
83.82.15↔	Faszientransplantation, Leisten- und Genitalregion und Gesäss	84.91↔	Amputation, n.n.bez.
83.82.16↔	Faszientransplantation, Untere Extremität	85.12↔	Offene Biopsie an der Mamma
83.82.19↔	Faszientransplantation, Andere Lokalisation	85.20↔	Exzision oder Destruktion von Mammagewebe, n.n.bez.
83.82.20↔	Transplantation eines lokalen Muskel- oder Faszienlappens, Kopf und Hals	85.21↔	Lokale Exzision einer Läsion an der Mamma
83.82.21↔	Transplantation eines lokalen Muskel- oder Faszienlappens, Schulter und Axilla	85.25↔	Exzision einer Brustwarze
83.82.22↔	Transplantation eines lokalen Muskel- oder Faszienlappens, Oberarm und Ellenbogen	86.7e.21↔	Revision von gestielter regionaler Lappenplastik, am Kopf
83.82.23↔	Transplantation eines lokalen Muskel- oder Faszienlappens, Unterarm	86.7e.26↔	Revision von gestielter regionaler Lappenplastik, an der Hand
83.82.24↔	Transplantation eines lokalen Muskel- oder Faszienlappens, Brustwand, Bauch und Rücken	86.7e.2d↔	Revision von gestielter regionaler Lappenplastik, am Fuss
83.82.25↔	Transplantation eines lokalen Muskel- oder Faszienlappens, Leisten- und Genitalregion und Gesäss	86.7e.2e↔	Revision von gestielter regionaler Lappenplastik, an anderer Lokalisation
83.82.26↔	Transplantation eines lokalen Muskel- oder Faszienlappens, Untere Extremität	86.7e.31↔	Revision von gestielter Fernlappenplastik, am Kopf
83.82.29↔	Transplantation eines lokalen Muskel- oder Faszienlappens, Andere Lokalisation	86.7e.36↔	Revision von gestielter Fernlappenplastik, an der Hand
83.82.30↔	Transplantation eines osteomyokutanen oder osteofasziokutanen Lappens, Kopf und Hals	86.7e.3d↔	Revision von gestielter Fernlappenplastik, am Fuss
83.82.31↔	Transplantation eines osteomyokutanen oder osteofasziokutanen Lappens, Schulter und Axilla	86.7e.3e↔	Revision von gestielter Fernlappenplastik, an anderer Lokalisation
83.82.32↔	Transplantation eines osteomyokutanen oder osteofasziokutanen Lappens, Oberarm und Ellenbogen	86.7e.41↔	Revision von einer Plastik mit freien Lappen mit mikrovaskulärer Anastomosierung, am Kopf
83.82.33↔	Transplantation eines osteomyokutanen oder osteofasziokutanen Lappens, Unterarm	86.7e.46↔	Revision von einer Plastik mit freien Lappen mit mikrovaskulärer Anastomosierung, an der Hand
83.82.34↔	Transplantation eines osteomyokutanen oder osteofasziokutanen Lappens, Brustwand, Bauch und Rücken	86.7e.4d↔	Revision von einer Plastik mit freien Lappen mit mikrovaskulärer Anastomosierung, am Fuss
83.82.35↔	Transplantation eines osteomyokutanen oder osteofasziokutanen Lappens, Leisten- und Genitalregion und Gesäss	86.7e.4e↔	Revision von einer Plastik mit freien Lappen mit mikrovaskulärer Anastomosierung, an anderer Lokalisation
83.82.36↔	Transplantation eines osteomyokutanen oder osteofasziokutanen Lappens, Untere Extremität	86.81↔	Straffungsoperation am Gesicht
83.82.39↔	Transplantation eines osteomyokutanen oder osteofasziokutanen Lappens, Andere Lokalisation	86.82↔	Rhytidektomie am Gesicht
83.82.40↔	Transplantation eines sonstigen Lappentransplantates mit mikrovaskulärer Anastomosierung aus Muskel oder Faszie, Kopf und Hals	86.83.00↔	Gewebereduktionsplastik und Liposuktion, n.n.bez.
83.82.41↔	Transplantation eines sonstigen Lappentransplantates mit mikrovaskulärer Anastomosierung aus Muskel oder Faszie, Schulter und Axilla	86.83.09↔	Gewebereduktionsplastik und Liposuktion, sonstige
83.82.42↔	Transplantation eines sonstigen Lappentransplantates mit mikrovaskulärer Anastomosierung aus Muskel oder Faszie, Oberarm und Ellenbogen	86.83.11↔	Gewebereduktionsplastik an Kopf und Hals
83.82.43↔	Transplantation eines sonstigen Lappentransplantates mit mikrovaskulärer Anastomosierung aus Muskel oder Faszie, Unterarm	86.83.12↔	Gewebereduktionsplastik an Schulter und Oberarm
83.82.44↔	Transplantation eines sonstigen Lappentransplantates mit mikrovaskulärer Anastomosierung aus Muskel oder Faszie, Brustwand, Bauch und Rücken	86.83.13↔	Gewebereduktionsplastik an Unterarm
83.82.45↔	Transplantation eines sonstigen Lappentransplantates mit mikrovaskulärer Anastomosierung aus Muskel oder Faszie, Leisten- und Genitalregion und Gesäss	86.83.14↔	Gewebereduktionsplastik an Hand
		86.83.1a↔	Gewebereduktionsplastik an Bauch
		86.83.1b↔	Gewebereduktionsplastik an Rücken oder Flanke
		86.83.1c↔	Gewebereduktionsplastik gleichzeitig Bauch, Flanke sowie Rücken
		86.83.1d↔	Gewebereduktionsplastik an der Leisten- und Genitalregion
		86.83.1e↔	Gewebereduktionsplastik am Gesäss
		86.83.1f↔	Gewebereduktionsplastik an Oberschenkel
		86.83.1g↔	Gewebereduktionsplastik an Unterschenkel und Fuss
		86.83.21↔	Absaugen von Fettgewebe
		86.83.22↔	Liposuktion zur Transplantation
		86.91↔	Exzision von Haut zur Transplantation

**Prozedur F13-4**

81.12.00↔	Arthrodesse Double, n.n.bez.	81.12.99↔	Arthrodesse Double, sonstige
81.12.10↔	Arthrodesse oberes Sprunggelenk mit unterem Sprunggelenk	81.13↔	Subtalare Arthrodesse
81.12.11↔	Arthrodesse oberes Sprunggelenk mit unterem Sprunggelenk und Chopartgelenk	81.14↔	Mediotarsale Arthrodesse
81.12.12↔	Arthrodesse unteres Sprunggelenk, zwei Sprunggelenkshammern	81.15↔	Tarsometatarsale Arthrodesse
81.12.13↔	Arthrodesse unteres Sprunggelenk, drei Sprunggelenkshammern		

**Prozedur F13-5**

02.41.00↔	Spülung und Exploration eines Ventrikelshunts, n.n.bez.	39.49.00↔	Sonstige Revision nach vaskulärem Eingriff, n.n.bez.
02.41.10↔	Spülung und Exploration eines Ventrikelshunts, zentraler Teil	39.49.10↔	Revision einer Gefässanastomose
02.41.20↔	Spülung und Exploration eines Ventrikelshunts, peripherer Teil	39.49.20↔	Revision eines vaskulären Implantats
02.41.99↔	Spülung und Exploration eines Ventrikelshunts, sonstige	39.49.21↔	Wechsel eines vaskulären Implantats
02.42.00↔	Ersetzen eines Ventrikelshunts, n.n.bez.	39.49.22↔	Entfernung eines vaskulären Implantats
02.42.10↔	Ersetzen eines Ventrikelshunts, zentraler Teil	39.49.30↔	Ersatz eines kardialen Conduit
02.42.20↔	Ersetzen eines Ventrikelshunts, peripherer Teil	39.49.99↔	Sonstige Revision nach vaskulärem Eingriff, sonstige
02.42.99↔	Ersetzen eines Ventrikelshunts, sonstige	45.98.11↔	Revision einer Dünndarmanastomose
02.43↔	Entfernen eines Ventrikelshunts	45.98.12↔	Revision einer Dickdarmanastomose
03.02↔	Relaminektomie	46.43.00↔	Sonstige Revision eines künstlichen Dickdarstomas, n.n.bez.
27.55.00↔	Vollhauttransplantat an Lippe und Mund, n.n.bez.	46.43.10↔	Plastische Erweiterung oder Einengung eines Kolostomas
27.55.10↔	Kleinflächiges Vollhauttransplantat an Lippe und Mund	46.43.11↔	Neueinpflanzung eines Kolostomas
27.55.20↔	Grossflächiges Vollhauttransplantat an Lippe und Mund	46.43.12↔	Abtragung des vorverlagerten Teiles eines Kolostomas
27.55.99↔	Vollhauttransplantat an Lippe und Mund, sonstige	46.43.20↔	Umwandlung eines Kolostomas in ein kontinentes Stoma
27.56.10↔	Kleinflächiges Spalthauttransplantat an Lippe und Mund	46.43.99↔	Sonstige Revision eines künstlichen Dickdarstomas, sonstige
27.56.20↔	Grossflächiges Spalthauttransplantat an Lippe und Mund	46.51.00↔	Verschluss eines Dünndarm-Stomas, n.n.bez.
27.56.30↔	Kleinflächige heterologe Hauttransplantation an die Lippe	46.51.10↔	Verschluss eines doppelläufigen Dünndarm-Stomas
27.56.40↔	Grossflächig heterologe Hauttransplantation an die Lippe	46.51.20↔	Verschluss eines endständigen Dünndarm-Stomas
27.56.50↔	Kleinflächige homologe Hauttransplantation an die Lippe	46.51.99↔	Verschluss eines Dünndarm-Stomas, sonstige
27.56.60↔	Grossflächig homologe Hauttransplantation an die Lippe	46.52.10↔	Verschluss einer doppelläufigen Kolostomie
27.56.99↔	Sonstiges Hauttransplantat an Lippe und Mund, sonstige	46.52.20↔	Verschluss einer endständigen Kolostomie
27.57.10↔	Anbringen eines freien mikrovaskulär-anastomosierten Transplantats an Lippe und Mund	54.11↔	Probepelaparotomie
27.57.11↔	Anbringen eines gestielten Fernlappens an Lippe und Mund	54.12.00↔	Relaparotomie, n.n.bez.
27.57.99↔	Anbringen eines gestielten oder freien Lappens an Lippe und Mund, sonstige	54.12.10↔	Second-look-Laparotomie
27.58↔	Revision eines gestielten oder freien Lappens oder freien Hauttransplantates an Lippe und Mund	54.12.11↔	Laparotomie zur Stillung einer postoperativen Blutung
27.59.00↔	Sonstige plastische Rekonstruktion an Lippe und Mund, n.n.bez.	54.12.99↔	Relaparotomie, sonstige
27.59.10↔	Kleinflächiges temporäres Haut-Regenerationsgraft an die Lippe	54.13↔	Laparotomie mit Drainage
27.59.11↔	Grossflächiges temporäres Haut-Regenerationsgraft an die Lippe	54.19↔	Sonstige Laparotomie
27.59.20↔	Kleinflächige Weichteildeckung durch kultivierte Keratinozyten an der Lippe	54.62↔	Verzögerter Verschluss einer granulierenden Abdominalwunde
27.59.21↔	Grossflächige Weichteildeckung durch kultivierte Keratinozyten an der Lippe	54.74↔	Sonstige Rekonstruktion am Omentum
27.59.30↔	Kleinflächige temporäre Weichteildeckung durch Kombination mehrerer Verfahren an der Lippe	54.99.00↔	Sonstige Operationen in der Abdominal-Region, n.n.bez.
27.59.31↔	Grossflächige temporäre Weichteildeckung durch Kombination mehrerer Verfahren an der Lippe	54.99.09↔	Sonstige Operationen in der Abdominal-Region, sonstige
27.59.40↔	Sonstige plastische Rekonstruktion an Lippe und Mund mit freiem mikrovaskulär-anastomosierten Transplantat	54.99.30↔	Resektion von Gewebe in der Bauchregion ohne sichere Organzuordnung
27.59.41↔	Sonstige plastische Rekonstruktion an Lippe und Mund mit gestieltem Fernlappen	54.99.31↔	Debulking über Laparotomie
27.59.50↔	Lappenstieldurchtrennung nach Hautplastik an der Lippe	54.99.40↔	Revision einer kutaneoperitonealen Fistel (Katheterverweilsystem)
27.59.60↔	Einsetzen eines Gewebeexpanders an der Lippe	54.99.41↔	Entfernung oder Verschluss einer kutaneoperitonealen Fistel (Katheterverweilsystem)
27.59.99↔	Sonstige plastische Rekonstruktion an Lippe und Mund, sonstige	54.99.50↔	Anlegen eines temporären Bauchwandverschlusses
34.02↔	Probethorakotomie	54.99.60↔	Lumbotomie
34.03↔	Wiedereröffnung einer Thorakotomie	54.99.61↔	Relumbotomie
34.06↔	Thorakoskopische Drainage der Pleurahöhle	54.99.81↔	Revision ohne Ersatz von Kathetern sowie automatischer, programmierbarer und wiederaufladbarer Pumpe zur kontinuierlichen Aszitesdrainage
34.1↔	Inzision des Mediastinums	54.99.82↔	Behebung einer mechanischen Obstruktion von Kathetern einer automatischen, programmierbaren und wiederaufladbaren Pumpe zur kontinuierlichen Aszitesdrainage
34.21.00↔	Transpleurale Thorakoskopie, n.n.bez.	54.99.84↔	Wechsel der Katheter einer automatischen, programmierbaren und wiederaufladbaren Pumpe zur kontinuierlichen Aszitesdrainage
34.21.10↔	Transpleurale Thorakoskopie, Ersteingriff	54.a0↔	Operationen im Retroperitonealraum, n.n.bez.
34.21.20↔	Transpleurale Thorakoskopie, Reeingriff	54.a1↔	Exzision und Destruktion von retroperitoneal gelegenen Gewebe
34.21.99↔	Transpleurale Thorakoskopie, sonstige	54.a9↔	Operationen im Retroperitonealraum, sonstige
39.41↔	Stillung einer Blutung nach vaskulärem Eingriff	77.00↔	Sequestrektomie, ohne Angabe der Lokalisation
39.42.11↔	Entfernen bei Wechsel eines arteriovenösen Shunts zur Hämodialyse	77.01.00↔	Sequestrektomie an Skapula, Klavikula, Rippen und Sternum, n.n.bez.
39.43↔	Verschluss eines arteriovenösen Shunts zur Hämodialyse	77.01.10↔	Sequestrektomie an Skapula und Klavikula, ohne Einlage eines Medikamententrägers

77.01.11↔	Sequestrektomie an Skapula und Klavikula, mit Einlage eines Medikamententrägers	77.09.99↔	Sequestrektomie an anderen näher bezeichneten Knochen, ohne Gesichtsschädelknochen, sonstige
77.01.20↔	Sequestrektomie an Rippen und Sternum, ohne Einlage eines Medikamententrägers	77.10↔	Sonstige Knocheninzision ohne Knochendurchtrennung, ohne Angabe der Lokalisation
77.01.21↔	Sequestrektomie an Rippen und Sternum, mit Einlage eines Medikamententrägers	77.11.00↔	Sonstige Knocheninzision ohne Knochendurchtrennung an Skapula, Klavikula, Rippen und Sternum, n.n.bez.
77.01.99↔	Sequestrektomie an Skapula, Klavikula, Rippen und Sternum, sonstige	77.12.00↔	Sonstige Knocheninzision ohne Knochendurchtrennung am Humerus, n.n.bez.
77.02.00↔	Sequestrektomie am Humerus, n.n.bez.	77.12.10↔	Sonstige Knocheninzision ohne Knochendurchtrennung am Humerus, Exploration und Knochenbohrung
77.02.10↔	Sequestrektomie am Humerus, ohne Einlage eines Medikamententrägers	77.12.11↔	Sonstige Knocheninzision ohne Knochendurchtrennung am Humerus, Fremdkörperentfernung
77.02.11↔	Sequestrektomie am Humerus, mit Einlage eines Medikamententrägers	77.12.12↔	Sonstige Knocheninzision ohne Knochendurchtrennung am Humerus, Einlage und Entfernung eines Medikamententrägers
77.02.99↔	Sequestrektomie am Humerus, sonstige	77.12.13↔	Sonstige Knocheninzision ohne Knochendurchtrennung am Humerus, Drainage
77.03.00↔	Sequestrektomie an Radius und Ulna, n.n.bez.	77.12.99↔	Sonstige Knocheninzision ohne Knochendurchtrennung am Humerus, sonstige
77.03.10↔	Sequestrektomie an Radius und Ulna, ohne Einlage eines Medikamententrägers	77.13.00↔	Sonstige Knocheninzision ohne Knochendurchtrennung an Radius und Ulna, n.n.bez.
77.03.11↔	Sequestrektomie an Radius und Ulna, mit Einlage eines Medikamententrägers	77.13.10↔	Sonstige Knocheninzision ohne Knochendurchtrennung an Radius und Ulna, Exploration und Knochenbohrung
77.03.99↔	Sequestrektomie an Radius und Ulna, sonstige	77.13.11↔	Sonstige Knocheninzision ohne Knochendurchtrennung an Radius und Ulna, Fremdkörperentfernung
77.04.00↔	Sequestrektomie an Karpalia und Metakarpalia, n.n.bez.	77.13.12↔	Sonstige Knocheninzision ohne Knochendurchtrennung an Radius und Ulna, Einlage oder Entfernung eines Medikamententrägers
77.04.10↔	Sequestrektomie an Karpalia und Metakarpalia, ohne Einlage eines Medikamententrägers	77.13.13↔	Sonstige Knocheninzision ohne Knochendurchtrennung an Radius und Ulna, Drainage
77.04.11↔	Sequestrektomie an Karpalia und Metakarpalia, mit Einlage eines Medikamententrägers	77.13.99↔	Sonstige Knocheninzision ohne Knochendurchtrennung an Radius und Ulna, sonstige
77.04.99↔	Sequestrektomie an Karpalia und Metakarpalia, sonstige	77.14.00↔	Sonstige Knocheninzision ohne Knochendurchtrennung an Karpalia und Metakarpalia, n.n.bez.
77.05.00↔	Sequestrektomie an Femur, n.n.bez.	77.14.10↔	Sonstige Knocheninzision ohne Knochendurchtrennung an Karpalia und Metakarpalia, Exploration und Knochenbohrung
77.05.10↔	Sequestrektomie an Femur, ohne Einlage eines Medikamententrägers	77.14.11↔	Sonstige Knocheninzision ohne Knochendurchtrennung an Karpalia und Metakarpalia, Fremdkörperentfernung
77.05.11↔	Sequestrektomie an Femur, mit Einlage eines Medikamententrägers	77.14.12↔	Sonstige Knocheninzision ohne Knochendurchtrennung an Karpalia und Metakarpalia, Einlage und Entfernung eines Medikamententrägers
77.05.99↔	Sequestrektomie an Femur, sonstige	77.14.13↔	Sonstige Knocheninzision ohne Knochendurchtrennung an Karpalia und Metakarpalia, Drainage
77.06.00↔	Sequestrektomie an der Patella, n.n.bez.	77.14.99↔	Sonstige Knocheninzision ohne Knochendurchtrennung an Karpalia und Metakarpalia, sonstige
77.06.10↔	Sequestrektomie an der Patella, ohne Einlage eines Medikamententrägers	77.15.00↔	Sonstige Knocheninzision ohne Knochendurchtrennung am Femur, n.n.bez.
77.06.11↔	Sequestrektomie an der Patella, mit Einlage eines Medikamententrägers	77.15.10↔	Sonstige Knocheninzision ohne Knochendurchtrennung am (sonstigen) Femur, Exploration und Knochenbohrung
77.06.99↔	Sequestrektomie an der Patella, sonstige	77.15.11↔	Sonstige Knocheninzision ohne Knochendurchtrennung am Femur, Fremdkörperentfernung
77.07.00↔	Sequestrektomie an Tibia und Fibula, n.n.bez.	77.15.12↔	Sonstige Knocheninzision ohne Knochendurchtrennung am Femur, Einlage und Entfernung eines Medikamententrägers
77.07.10↔	Sequestrektomie an Tibia und Fibula, ohne Einlage eines Medikamententrägers	77.15.13↔	Sonstige Knocheninzision ohne Knochendurchtrennung am Femur, Drainage
77.07.11↔	Sequestrektomie an Tibia und Fibula, mit Einlage eines Medikamententrägers	77.15.20↔	Sonstige Knocheninzision ohne Knochendurchtrennung am Femur, Exploration und Knochenbohrung am Schenkelhals
77.07.99↔	Sequestrektomie an Tibia und Fibula, sonstige	77.15.99↔	Sonstige Knocheninzision ohne Knochendurchtrennung am Femur, sonstige
77.08.00↔	Sequestrektomie an Tarsalia und Metatarsalia, n.n.bez.	77.16.00↔	Sonstige Knocheninzision ohne Knochendurchtrennung an der Patella, n.n.bez.
77.08.10↔	Sequestrektomie an Tarsalia und Metatarsalia, ohne Einlage eines Medikamententrägers	77.16.10↔	Sonstige Knocheninzision ohne Knochendurchtrennung an der Patella, Exploration und Knochenbohrung
77.08.11↔	Sequestrektomie an Tarsalia und Metatarsalia, mit Einlage eines Medikamententrägers	77.16.11↔	Sonstige Knocheninzision ohne Knochendurchtrennung an der Patella, Fremdkörperentfernung
77.08.99↔	Sequestrektomie an Tarsalia und Metatarsalia, sonstige	77.16.12↔	Sonstige Knocheninzision ohne Knochendurchtrennung an der Patella, Einlage und Entfernung eines Medikamententrägers
77.09.00↔	Sequestrektomie an anderen näher bezeichneten Knochen, ohne Gesichtsschädelknochen, n.n.bez.	77.16.13↔	Sonstige Knocheninzision ohne Knochendurchtrennung an der Patella, Drainage
77.09.10↔	Sequestrektomie an Phalangen der Hand, ohne Einlage eines Medikamententrägers	77.16.99↔	Sonstige Knocheninzision ohne Knochendurchtrennung an der Patella, sonstige
77.09.11↔	Sequestrektomie an Phalangen der Hand, mit Einlage eines Medikamententrägers	77.17.00↔	Sonstige Knocheninzision ohne Knochendurchtrennung an Tibia und Fibula, n.n.bez.
77.09.20↔	Sequestrektomie an der Wirbelsäule, ohne Einlage eines Medikamententrägers		
77.09.21↔	Sequestrektomie an der Wirbelsäule, mit Einlage eines Medikamententrägers		
77.09.30↔	Sequestrektomie am Beckenknochen, ohne Einlage eines Medikamententrägers		
77.09.31↔	Sequestrektomie am Beckenknochen, mit Einlage eines Medikamententrägers		
77.09.40↔	Sequestrektomie an den Phalangen des Fusses, ohne Einlage eines Medikamententrägers		
77.09.41↔	Sequestrektomie an den Phalangen des Fusses, mit Einlage eines Medikamententrägers		
77.09.90↔	Sequestrektomie an sonstigen näher bezeichneten Knochen, ohne Einlage eines Medikamententrägers		
77.09.91↔	Sequestrektomie an sonstigen näher bezeichneten Knochen, mit Einlage eines Medikamententrägers		

77.17.10↔	Sonstige Knocheninzision ohne Knochendurchtrennung an Tibia und Fibula, Exploration und Knochenbohrung	77.19.19↔	Sonstige Knocheninzision an Phalangen der Hand
77.17.11↔	Sonstige Knocheninzision ohne Knochendurchtrennung an Tibia und Fibula, Fremdkörperentfernung	77.19.20↔	Knocheninzision an der Wirbelsäule, Exploration und Knochenbohrung
77.17.12↔	Sonstige Knocheninzision ohne Knochendurchtrennung an Tibia und Fibula, Einlage und Entfernung eines Medikamententrägers	77.19.21↔	Knocheninzision an der Wirbelsäule, Fremdkörperentfernung
77.17.13↔	Sonstige Knocheninzision ohne Knochendurchtrennung an Tibia und Fibula, Drainage	77.19.22↔	Knocheninzision an der Wirbelsäule, Einlage und Entfernung von Medikamententrägern
77.17.99↔	Sonstige Knocheninzision ohne Knochendurchtrennung an Tibia und Fibula, sonstige	77.19.23↔	Knocheninzision an der Wirbelsäule, Drainage
77.18.00↔	Sonstige Knocheninzision ohne Knochendurchtrennung an Tarsalia und Metatarsalia, n.n.bez.	77.19.29↔	Sonstige Knocheninzision an der Wirbelsäule
77.18.10↔	Sonstige Knocheninzision ohne Knochendurchtrennung am Talus, n.n.bez.	77.19.30↔	Knocheninzision am Beckenknochen, Exploration und Knochenbohrung
77.18.11↔	Sonstige Knocheninzision ohne Knochendurchtrennung am Talus, Exploration und Knochenbohrung	77.19.31↔	Knocheninzision am Beckenknochen, Fremdkörperentfernung
77.18.12↔	Sonstige Knocheninzision ohne Knochendurchtrennung am Talus, Fremdkörperentfernung	77.19.32↔	Knocheninzision am Beckenknochen, Einlage und Entfernung von Medikamententrägern
77.18.13↔	Sonstige Knocheninzision ohne Knochendurchtrennung am Talus, Einlage und Entfernung eines Medikamententrägers	77.19.33↔	Knocheninzision am Beckenknochen, Drainage
77.18.14↔	Sonstige Knocheninzision ohne Knochendurchtrennung am Talus, Drainage	77.19.39↔	Sonstige Knocheninzision am Beckenknochen
77.18.19↔	Sonstige Knocheninzision ohne Knochendurchtrennung am Talus, sonstige	77.19.40↔	Knocheninzision an den Phalangen des Fusses, Exploration und Knochenbohrung
77.18.20↔	Sonstige Knocheninzision ohne Knochendurchtrennung am Kalkaneus, n.n.bez.	77.19.41↔	Knocheninzision an den Phalangen des Fusses, Fremdkörperentfernung
77.18.21↔	Sonstige Knocheninzision ohne Knochendurchtrennung am Kalkaneus, Exploration und Knochenbohrung	77.19.42↔	Knocheninzision an den Phalangen des Fusses, Einlage und Entfernung eines Medikamententrägers
77.18.22↔	Sonstige Knocheninzision ohne Knochendurchtrennung am Kalkaneus, Fremdkörperentfernung	77.19.43↔	Knocheninzision an den Phalangen des Fusses, Drainage
77.18.23↔	Sonstige Knocheninzision ohne Knochendurchtrennung am Kalkaneus, Einlage und Entfernung eines Medikamententrägers	77.19.49↔	Sonstige Knocheninzision an den Phalangen des Fusses
77.18.24↔	Sonstige Knocheninzision ohne Knochendurchtrennung am Kalkaneus, Drainage	77.19.90↔	Knocheninzision an sonstigen näher bezeichneten Knochen, Exploration und Knochenbohrung
77.18.29↔	Sonstige Knocheninzision ohne Knochendurchtrennung am Kalkaneus, sonstige	77.19.91↔	Knocheninzision an sonstigen näher bezeichneten Knochen, Fremdkörperentfernung
77.18.30↔	Sonstige Knocheninzision ohne Knochendurchtrennung an sonstigen Tarsalia, n.n.bez.	77.19.92↔	Knocheninzision an sonstigen näher bezeichneten Knochen, Einlage und Entfernung eines Medikamententrägers
77.18.31↔	Sonstige Knocheninzision ohne Knochendurchtrennung an sonstigen Tarsalia, Exploration und Knochenbohrung	77.19.93↔	Knocheninzision an sonstigen näher bezeichneten Knochen, Drainage
77.18.32↔	Sonstige Knocheninzision ohne Knochendurchtrennung an sonstigen Tarsalia, Fremdkörperentfernung	77.19.99↔	Knocheninzision an anderen näher bezeichneten Knochen, ohne Gesichtsschädelknochen, sonstige
77.18.33↔	Sonstige Knocheninzision ohne Knochendurchtrennung an sonstigen Tarsalia, Einlage und Entfernung eines Medikamententrägers	79.60↔	Débridement einer offenen Fraktur, ohne Angabe der Lokalisation
77.18.34↔	Sonstige Knocheninzision ohne Knochendurchtrennung an sonstigen Tarsalia, Drainage	79.61↔	Débridement einer offenen Humerusfraktur
77.18.39↔	Sonstige Knocheninzision ohne Knochendurchtrennung an sonstigen Tarsalia, sonstige	79.62↔	Débridement einer offenen Fraktur an Radius und Ulna
77.18.40↔	Sonstige Knocheninzision ohne Knochendurchtrennung an Metatarsalia, n.n.bez.	79.63↔	Débridement einer offenen Fraktur an Karpalia und Metakarpalia
77.18.41↔	Sonstige Knocheninzision ohne Knochendurchtrennung an Metatarsalia, Exploration und Knochenbohrung	79.64↔	Débridement einer offenen Fingerfraktur
77.18.42↔	Sonstige Knocheninzision ohne Knochendurchtrennung an Metatarsalia, Fremdkörperentfernung	79.65↔	Débridement einer offenen Femurfraktur
77.18.43↔	Sonstige Knocheninzision ohne Knochendurchtrennung an Metatarsalia, Einlage und Entfernung eines Medikamententrägers	79.66↔	Débridement einer offenen Fraktur an Tibia und Fibula
77.18.44↔	Sonstige Knocheninzision ohne Knochendurchtrennung an Metatarsalia, Drainage	79.67↔	Débridement einer offenen Fraktur an Tarsalia und Metatarsalia
77.18.49↔	Sonstige Knocheninzision ohne Knochendurchtrennung an Metatarsalia, sonstige	79.68↔	Débridement einer offenen Zehenfraktur
77.18.99↔	Sonstige Knocheninzision ohne Knochendurchtrennung an Tarsalia und Metatarsalia, sonstige	80.00↔	Arthrotomie zur Prothesenentfernung, ohne Angabe der Lokalisation
77.19.00↔	Knocheninzision an anderen näher bezeichneten Knochen, ohne Gesichtsschädelknochen, n.n.bez.	80.01.00↔	Arthrotomie zur Prothesenentfernung an der Schulter, n.n.bez.
77.19.10↔	Knocheninzision an Phalangen der Hand, Exploration und Knochenbohrung	80.01.10↔	Arthrotomie zur Prothesenentfernung an der Schulter, Entfernung einer Humeruskopfprothese
77.19.11↔	Knocheninzision an Phalangen der Hand, Fremdkörperentfernung	80.01.11↔	Arthrotomie zur Prothesenentfernung an der Schulter, Entfernung einer Totalendoprothese des Schultergelenkes
77.19.12↔	Knocheninzision an Phalangen der Hand, Einlage und Entfernung eines Medikamententrägers	80.01.99↔	Arthrotomie zur Prothesenentfernung an der Schulter, sonstige
77.19.13↔	Knocheninzision an Phalangen der Hand, Drainage	80.02↔	Arthrotomie zur Prothesenentfernung am Ellenbogen
		80.03↔	Arthrotomie zur Prothesenentfernung am Handgelenk
		80.04.00↔	Arthrotomie zur Prothesenentfernung an Hand und Fingern, n.n.bez.
		80.04.10↔	Arthrotomie zur Prothesenentfernung an Hand und Fingern, Entfernung einer Daumensattelgelenkendoprothese
		80.04.11↔	Arthrotomie zur Prothesenentfernung an Hand und Fingern, Entfernung einer sonstigen Fingergelenkendoprothese
		80.04.99↔	Arthrotomie zur Prothesenentfernung an Hand und Fingern, sonstige
		80.05.00↔	Entfernen einer Hüftendoprothese, n.n.bez.
		80.05.15↔	Entfernen einer Totalendoprothese des Hüftgelenkes
		80.05.16↔	Entfernen einer Totalendoprothese des Hüftgelenkes, Sonderprothese
		80.05.17↔	Entfernen von Schaft, sowie Kopf einer Hüftendoprothese
		80.05.18↔	Entfernen von Schaft, Kopf, sowie Inlay einer Hüftendoprothese
		80.05.1a↔	Entfernen des Inlays einer Hüftendoprothese
		80.05.1b↔	Entfernen des Kopfes einer Hüftendoprothese
		80.05.1c↔	Entfernen von Kopf sowie Inlay einer Hüftendoprothese
		80.05.1d↔	Entfernen von Kopf, Inlay sowie Pfanne einer Hüftendoprothese
		80.05.1e↔	Entfernen von Inlay sowie Pfanne einer Hüftendoprothese

80.05.1f↔	Entfernen von Stütz-, resp. Pfannendachschale sowie Pfanne einer Hüftendoprothese	80.18.10↔	Arthroskopische Arthrotomie von Fuss und Zehen, Gelenkspülung mit Drainage
80.05.1g↔	Entfernen von Stütz-, resp. Pfannendachschale, Pfanne sowie Kopf einer Hüftendoprothese	80.18.11↔	Arthroskopische Arthrotomie von Fuss und Zehen, Entfernung freier Gelenkkörper
80.05.99↔	Entfernen einer Hüftendoprothese, sonstige	80.18.12↔	Arthroskopische Arthrotomie von Fuss und Zehen, Einlegen oder Entfernen eines Medikamententrägers
80.06.00↔	Entfernen einer Knieendoprothese, n.n.bez.	80.18.20↔	Arthrotomie von Fuss und Zehen, Gelenkspülung mit Drainage
80.06.11↔	Entfernen einer Standard-Totalendoprothese des Kniegelenks	80.18.21↔	Arthrotomie von Fuss und Zehen, Entfernung freier Gelenkkörper
80.06.12↔	Entfernen einer Sonder-Totalendoprothese des Kniegelenks	80.18.99↔	Sonstige Arthrotomie von Fuss und Zehen, sonstige
80.06.13↔	Entfernen einer achsengeführten Totalendoprothese des Kniegelenks	80.19.00↔	Sonstige Arthrotomie an anderer bezeichneter Lokalisation, n.n.bez.
80.06.14↔	Entfernen einer unikondylären Schlittenprothese	80.19.10↔	Arthroskopische Arthrotomie des Sternoklavikulargelenkes, Gelenkspülung mit Drainage
80.06.15↔	Entfernen einer bikondylären Schlittenprothese	80.19.11↔	Arthroskopische Arthrotomie des Sternoklavikulargelenkes, Entfernung freier Gelenkkörper
80.06.16↔	Entfernen eines kondylären Femurschildes mit Patella-Rückflächenersatz	80.19.12↔	Arthroskopische Arthrotomie des Sternoklavikulargelenkes, Einlegen oder Entfernen eines Medikamententrägers
80.06.17↔	Entfernen eines Patella-Rückflächenersatz	80.19.20↔	Arthrotomie des Sternoklavikulargelenkes, Gelenkspülung mit Drainage
80.06.18↔	Entfernen des Inlays einer Knieendoprothese	80.19.21↔	Arthrotomie des Sternoklavikulargelenkes, Entfernung freier Gelenkkörper
80.06.1a↔	Entfernen der Tibia- oder Femurkomponenten, sowie des Inlays einer unikondylären, resp. bikondylären Schlittenprothese oder einer Standard-Totalendoprothese des Knies	80.19.29↔	Sonstige Arthrotomie des Sternoklavikulargelenkes
80.06.1b↔	Entfernen der Tibia- oder Femurkomponenten, sowie des Inlays einer Sonder-Totalendoprothese oder einer achsengeführten Totalendoprothese des Knies	80.19.90↔	Arthroskopische Arthrotomie an anderer bezeichneter Lokalisation, Gelenkspülung mit Drainage
80.06.1c↔	Entfernen eines isolierten Ersatzes der femoralen Gleitfläche	80.19.91↔	Arthroskopische Arthrotomie an anderer bezeichneter Lokalisation, Entfernung freier Gelenkkörper
80.06.99↔	Entfernen einer Knieendoprothese, sonstige	80.19.92↔	Arthroskopische Arthrotomie an anderer bezeichneter Lokalisation, Einlegen oder Entfernen eines Medikamententrägers
80.07↔	Arthrotomie zur Prothesenentfernung am Sprunggelenk	80.19.93↔	Arthrotomie an anderer bezeichneter Lokalisation, Gelenkspülung mit Drainage
80.08↔	Arthrotomie zur Prothesenentfernung an Fuss und Zehen	80.19.94↔	Arthrotomie an anderer bezeichneter Lokalisation, Entfernung freier Gelenkkörper
80.09↔	Arthrotomie zur Prothesenentfernung an anderer bezeichneter Lokalisation	80.19.99↔	Sonstige Arthrotomie an anderer bezeichneter Lokalisation, sonstige
80.10.00↔	Sonstige Arthrotomie, ohne Angabe der Lokalisation, n.n.bez.	80.70.00↔	Synovektomie, ohne Angabe der Lokalisation, n.n.bez.
80.10.10↔	Arthroskopische Arthrotomie ohne Angabe der Lokalisation, Gelenkspülung mit Drainage	80.70.10↔	Arthroskopische Synovektomie ohne Angabe der Lokalisation
80.10.12↔	Arthroskopische Arthrotomie ohne Angabe der Lokalisation, Einlage oder Entfernen eines Medikamententrägers	80.70.20↔	Offene Synovektomie ohne Angabe der Lokalisation
80.10.13↔	Arthrotomie ohne Angabe der Lokalisation, Sonstige Gelenkspülung mit Drainage	80.70.99↔	Synovektomie, ohne Angabe der Lokalisation, sonstige
80.10.99↔	Sonstige Arthrotomie, ohne Angabe der Lokalisation, sonstige	80.71.00↔	Synovektomie an der Schulter, n.n.bez.
80.12.00↔	Sonstige Arthrotomie des Ellenbogens, n.n.bez.	80.71.10↔	Synovektomie am Humeroglenoidalgelenk
80.12.10↔	Arthroskopische Arthrotomie des Ellenbogens, Gelenkspülung mit Drainage	80.71.11↔	Synovektomie am Akromioklavikulargelenk
80.12.11↔	Arthroskopische Arthrotomie des Ellenbogens, Entfernung freier Gelenkkörper	80.71.99↔	Synovektomie an der Schulter, sonstige
80.12.12↔	Arthroskopische Arthrotomie des Ellenbogens, Einlegen oder Entfernen eines Medikamententrägers	80.72.00↔	Synovektomie am Ellenbogen, n.n.bez.
80.12.20↔	Arthrotomie des Ellenbogens, Gelenkspülung mit Drainage	80.72.10↔	Arthroskopische Synovektomie am Ellenbogen
80.12.21↔	Arthrotomie des Ellenbogens, Entfernung freier Gelenkkörper	80.72.20↔	Offene Synovektomie am Ellenbogen
80.12.99↔	Sonstige Arthrotomie des Ellenbogens, sonstige	80.72.99↔	Synovektomie am Ellenbogen, sonstige
80.13.00↔	Sonstige Arthrotomie des Handgelenks, n.n.bez.	80.73.00↔	Synovektomie am Handgelenk, n.n.bez.
80.13.10↔	Arthroskopische Arthrotomie des Handgelenkes, Gelenkspülung mit Drainage	80.73.10↔	Arthroskopische Synovektomie am Handgelenk
80.13.11↔	Arthroskopische Arthrotomie des Handgelenkes, Entfernung freier Gelenkkörper	80.73.20↔	Offene Synovektomie am Handgelenk
80.13.12↔	Arthroskopische Arthrotomie des Handgelenkes, Einlegen oder Entfernen eines Medikamententrägers	80.73.99↔	Synovektomie am Handgelenk, sonstige
80.13.20↔	Arthrotomie des Handgelenkes, Gelenkspülung mit Drainage	80.75.00↔	Synovektomie an der Hüfte, n.n.bez.
80.13.21↔	Arthrotomie des Handgelenkes, Entfernung freier Gelenkkörper	80.75.10↔	Arthroskopische Synovektomie an der Hüfte
80.13.99↔	Sonstige Arthrotomie des Handgelenks, sonstige	80.75.20↔	Offene Synovektomie an der Hüfte
80.14.00↔	Sonstige Arthrotomie von Hand und Fingern, n.n.bez.	80.75.99↔	Synovektomie an der Hüfte, sonstige
80.14.10↔	Arthrotomie von Hand und Fingern, Gelenkspülung mit Drainage	80.76.00↔	Synovektomie am Knie, n.n.bez.
80.14.99↔	Sonstige Arthrotomie von Hand und Fingern, sonstige	80.76.10↔	Arthroskopische Synovektomie am Kniegelenk
80.16.00↔	Sonstige Arthrotomie des Knies, n.n.bez.	80.76.11↔	Arthroskopische Synovektomie am proximalen Tibiofibulargelenk
80.16.10↔	Arthroskopische Arthrotomie des Kniegelenks, Gelenkspülung mit Drainage	80.76.20↔	Offene Synovektomie am Kniegelenk
80.16.11↔	Arthroskopische Arthrotomie des Kniegelenks, Entfernung freier Gelenkkörper	80.76.21↔	Offene Synovektomie am proximalen Tibiofibulargelenk
80.16.12↔	Arthroskopische Arthrotomie des Kniegelenks, Einlegen oder Entfernen eines Medikamententrägers	80.76.99↔	Synovektomie am Knie, sonstige
80.16.20↔	Arthrotomie des Kniegelenks, Gelenkspülung mit Drainage	80.78.00↔	Synovektomie an Fuss und Zehen, n.n.bez.
80.16.21↔	Sonstige Arthrotomie des Knies, Arthrotomie des Kniegelenks, Entfernung freier Gelenkkörper	80.78.10↔	Arthroskopische Synovektomie am Tarsometatarsalgelenk
80.16.99↔	Sonstige Arthrotomie des Knies, sonstige	80.78.11↔	Arthroskopische Synovektomie am Metatarsophalangealgelenk
80.18.00↔	Sonstige Arthrotomie von Fuss und Zehen, n.n.bez.	80.78.19↔	Sonstige arthroskopische Synovektomie an Fuss und Zehen
		80.78.20↔	Offene Synovektomie am Tarsometatarsalgelenk
		80.78.21↔	Offene Synovektomie am Metatarsophalangealgelenk
		80.78.29↔	Sonstige offene Synovektomie an Fuss und Zehen
		80.78.99↔	Synovektomie an Fuss und Zehen, sonstige

80.79.00↔	Synovektomie an anderen näher bezeichneten Lokalisationen, n.n.bez.	80.89.21↔	Débridement am Iliosakralgelenk
80.79.10↔	Arthroskopische Synovektomie am Sternoklavikulargelenk	80.89.22↔	Zystenexstirpation am Iliosakralgelenk
80.79.11↔	Arthroskopische Synovektomie am Iliosakralgelenk	80.89.29↔	Sonstige lokale Exzision oder Destruktion am Iliosakralgelenk
80.79.19↔	Arthroskopische Synovektomie an anderen näher bezeichneten Lokalisationen	80.89.41↔	Débridement einer Gelenkläsion an anderer bezeichneter Lokalisation
80.79.20↔	Offene Synovektomie am Sternoklavikulargelenk	80.89.42↔	Zystenexstirpation an Gelenken anderer bezeichneter Lokalisation
80.79.21↔	Offene Synovektomie am Iliosakralgelenk	81.51.13↔	Erstimplantation einer Oberflächenersatzprothese
80.79.22↔	Offene Synovektomie an der Symphyse	81.51.21↔	Implantation einer Totalendoprothese des Hüftgelenks bei einem Prothesenwechsel
80.79.29↔	Offene Synovektomie an anderen näher bezeichneten Lokalisationen	81.51.22↔	Implantation einer Totalendoprothese des Hüftgelenks, Sonderprothese bei einem Prothesenwechsel
80.79.99↔	Synovektomie an anderen näher bezeichneten Lokalisationen, sonstige	81.51.23↔	Implantation einer Oberflächenersatzprothese bei einem Prothesenwechsel
80.83.00↔	Sonstige lokale Exzision oder Destruktion einer Gelenkläsion am Handgelenk, n.n.bez.	81.51.29↔	Implantation einer Totalendoprothese des Hüftgelenks bei einem Prothesenwechsel, sonstige
80.83.10↔	Arthroskopische lokale Exzision oder Destruktion einer Gelenkläsion am Handgelenk	81.52.41↔	Implantation einer Monokopfprothese bei einem Prothesenwechsel
80.83.11↔	Débridement am Handgelenk	81.52.42↔	Implantation einer Duokopfprothese bei einem Prothesenwechsel
80.83.12↔	Zystenexstirpation am Handgelenk	81.52.49↔	Implantation einer Teilprothese des Hüftgelenks bei einem Prothesenwechsel, sonstige
80.83.99↔	Sonstige lokale Exzision oder Destruktion einer Gelenkläsion am Handgelenk, sonstige	81.52.51↔	Implantation einer Stütz- resp. Pfannendachschale einer Hüftendoprothese bei einem Wechsel
80.85.00↔	Sonstige lokale Exzision oder Destruktion einer Gelenkläsion an der Hüfte, n.n.bez.	81.52.52↔	Implantation des Inlays einer Hüftendoprothese bei einem Wechsel
80.85.10↔	Arthroskopische lokale Exzision oder Destruktion einer Gelenkläsion an der Hüfte	81.52.53↔	Implantation des Kopfs einer Hüftendoprothese bei einem Wechsel
80.85.11↔	Débridement am Hüftgelenk	81.52.54↔	Implantation von Kopf sowie Inlay einer Hüftendoprothese bei einem Wechsel
80.85.12↔	Zystenexstirpation am Hüftgelenk	81.52.55↔	Implantation von Kopf, Inlay sowie Pfanne einer Hüftendoprothese bei einem Wechsel
80.85.99↔	Sonstige lokale Exzision oder Destruktion einer Gelenkläsion an der Hüfte, sonstige	81.52.56↔	Implantation von Inlay sowie Pfanne einer Hüftendoprothese bei einem Wechsel
80.86.00↔	Sonstige lokale Exzision oder Destruktion einer Gelenkläsion am Knie, n.n.bez.	81.52.57↔	Implantation von Stütz- resp. Pfannendachschale sowie Pfanne einer Hüftendoprothese bei einem Wechsel
80.86.10↔	Arthroskopische lokale Exzision oder Destruktion am Kniegelenk	81.52.58↔	Implantation von Stütz- resp. Pfannendachschale, Pfanne sowie Kopf einer Hüftendoprothese bei einem Wechsel
80.86.11↔	Débridement am Kniegelenk	81.52.59↔	Implantation von Teilkomponenten einer Hüftendoprothese bei einem Wechsel, sonstige
80.86.12↔	Zystenexstirpation am Kniegelenk	81.52.5a↔	Implantation von Schaft sowie Kopf einer Hüftendoprothese bei einem Wechsel
80.86.13↔	Exzision eines Meniskusganglions am Kniegelenk	81.52.5b↔	Implantation von Schaft, Kopf sowie Inlay einer Hüftendoprothese bei einem Wechsel
80.86.99↔	Sonstige lokale Exzision oder Destruktion einer Gelenkläsion am Knie, sonstige	81.53↔	Revision ohne Ersatz einer Hüftendoprothese
80.87.00↔	Sonstige lokale Exzision oder Destruktion einer Gelenkläsion am Sprunggelenk, n.n.bez.	81.54.31↔	Implantation einer Standard-Totalendoprothese des Kniegelenks bei einem Prothesenwechsel
80.87.10↔	Arthroskopische lokale Exzision oder Destruktion einer Gelenkläsion am oberen Sprunggelenk	81.54.32↔	Implantation einer Sonder-Totalendoprothese des Kniegelenks bei einem Prothesenwechsel
80.87.11↔	Débridement am oberen Sprunggelenk	81.54.33↔	Implantation einer achsengeführten Totalendoprothese des Kniegelenks bei einem Prothesenwechsel
80.87.12↔	Zystenexstirpation am oberen Sprunggelenk	81.54.34↔	Implantation einer unikondylären Schlittenprothese bei einem Prothesenwechsel
80.87.19↔	Sonstige lokale Exzision oder Destruktion einer Gelenkläsion am oberen Sprunggelenk	81.54.35↔	Implantation einer bikondylären Schlittenprothese bei einem Prothesenwechsel
80.87.20↔	Arthroskopische lokale Exzision oder Destruktion einer Gelenkläsion am unteren Sprunggelenk	81.54.39↔	Implantation einer Knieendoprothese bei einem Prothesenwechsel, sonstige
80.87.21↔	Débridement am unteren Sprunggelenk	81.54.42↔	Implantation eines Patella-Rückflächenersatz bei einem Wechsel
80.87.22↔	Zystenexstirpation am unteren Sprunggelenk	81.54.43↔	Implantation des Inlays einer Knieprothese bei einem Wechsel
80.87.29↔	Sonstige lokale Exzision oder Destruktion einer Gelenkläsion am unteren Sprunggelenk	81.54.44↔	Implantation der Tibia- oder Femurkomponenten, sowie des Inlays einer unikondylären, resp. bikondylären Schlittenprothese oder einer Standard-Totalendoprothese des Knies bei einem Wechsel
80.87.99↔	Sonstige lokale Exzision oder Destruktion einer Gelenkläsion am Sprunggelenk, sonstige	81.54.45↔	Implantation der Tibia- oder Femurkomponenten, sowie des Inlays einer Sonder-Totalendoprothese oder einer achsengeführten Totalendoprothese des Knies, bei einem Wechsel
80.88.00↔	Sonstige lokale Exzision oder Destruktion einer Gelenkläsion an Fuss und Zehen, n.n.bez.	81.54.46↔	Implantation eines isolierten Ersatzes der femoralen Gleitfläche bei einem Wechsel
80.88.10↔	Arthroskopische lokale Exzision oder Destruktion einer Gelenkläsion an Fuss und Zehen	81.54.47↔	Implantation eines kondylären Femurschilds mit Patella-Rückflächenersatz bei einem Wechsel
80.88.20↔	Débridement am Metatarsophalangealgelenk		
80.88.21↔	Zystenexstirpation am Metatarsophalangealgelenk		
80.88.29↔	Sonstige lokale Exzision oder Destruktion am Metatarsophalangealgelenk		
80.88.30↔	Débridement an Zehengelenken		
80.88.40↔	Débridement an sonstigen Fussgelenken		
80.88.50↔	Zystenexstirpation an sonstigen Gelenken von Fuss und Zehen		
80.88.59↔	Sonstige lokale Exzision oder Destruktion an sonstigen Gelenken von Fuss und Zehen		
80.88.99↔	Sonstige lokale Exzision oder Destruktion einer Gelenkläsion an Fuss und Zehen, sonstige		
80.89.00↔	Sonstige lokale Exzision oder Destruktion einer Gelenkläsion an anderer bezeichneter Lokalisation, n.n.bez.		
80.89.20↔	Arthroskopische lokale Exzision oder Destruktion einer Gelenkläsion am Iliosakralgelenk		

81.54.49↔	Implantation von Teilkomponenten einer Knieendoprothese bei einem Wechsel, sonstige	84.67↔	Revision oder Ersetzen von künstlicher Diskusprothese, thorakal
81.55↔	Revision ohne Ersatz einer Knieendoprothese	84.68.10↔	Ersetzen von künstlicher Diskusprothese, lumbosakral
81.59.00↔	Revision des Gelenkersatzes der unteren Extremitäten, n.n.bez.	84.68.20↔	Revision von künstlicher Diskusprothese, lumbosakral
81.59.10↔	Revision des Gelenkersatzes der unteren Extremitäten, ohne Wechsel	84.68.99↔	Revision oder Ersetzen von künstlicher Diskusprothese, lumbosakral, sonstige
81.59.11↔	Revision und Wechsel einer Sprunggelenkendoprothese	84.69.10↔	Ersetzen von künstlicher Diskusprothese
81.59.12↔	Revision und Wechsel einer Fusswurzelendoprothese	84.69.20↔	Revision von künstlicher Diskusprothese
81.59.13↔	Revision und Wechsel einer Vorfuss- oder Zehenendoprothese	84.69.99↔	Revision oder Ersetzen von künstlicher Diskusprothese, sonstige
81.59.99↔	Revision des Gelenkersatzes der unteren Extremitäten, sonstige	84.91↔	Amputation, n.n.bez.
81.90.00↔	Chondrozytentransplantation, n.n.bez.	84.99.14↔	Borggreve-Plastik
81.90.20↔	Autogene matrixinduzierte Chondrozytentransplantation an Gelenken, offen chirurgisch	86.41.11↔	Radikale und grossflächige Exzision von Läsion oder Gewebe an Haut und Subkutangewebe, ohne primären Wundverschluss, am Kopf
81.90.99↔	Chondrozytentransplantation, sonstige	86.41.12↔	Radikale und grossflächige Exzision von Läsion oder Gewebe an Haut und Subkutangewebe, ohne primären Wundverschluss, am Hals
84.00↔	Amputation an der oberen Extremität, n.n.bez.	86.41.13↔	Radikale und grossflächige Exzision von Läsion oder Gewebe an Haut und Subkutangewebe, ohne primären Wundverschluss, an Schulter und Axilla
84.01↔	Amputation und Exartikulation an einem Finger (ausgenommen am Daumen)	86.41.14↔	Radikale und grossflächige Exzision von Läsion oder Gewebe an Haut und Subkutangewebe, ohne primären Wundverschluss, an Oberarm und Ellenbogen
84.02↔	Amputation und Exartikulation am Daumen	86.41.15↔	Radikale und grossflächige Exzision von Läsion oder Gewebe an Haut und Subkutangewebe, ohne primären Wundverschluss, an Unterarm
84.03.00↔	Hand-Amputation, n.n.bez.	86.41.16↔	Radikale und grossflächige Exzision von Läsion oder Gewebe an Haut und Subkutangewebe, ohne primären Wundverschluss, an der Hand
84.03.10↔	Komplette Hand-Amputation an Handwurzel oder Mittelhand	86.41.17↔	Radikale und grossflächige Exzision von Läsion oder Gewebe an Haut und Subkutangewebe, ohne primären Wundverschluss, an Brustwand und Rücken
84.03.99↔	Hand-Amputation, sonstige	86.41.18↔	Radikale und grossflächige Exzision von Läsion oder Gewebe an Haut und Subkutangewebe, ohne primären Wundverschluss, an Bauchregion und Leiste
84.04↔	Handgelenks-Exartikulation	86.41.1a↔	Radikale und grossflächige Exzision von Läsion oder Gewebe an Haut und Subkutangewebe, ohne primären Wundverschluss, am Gesäss
84.05↔	Vorderarm-Amputation	86.41.1b↔	Radikale und grossflächige Exzision von Läsion oder Gewebe an Haut und Subkutangewebe, ohne primären Wundverschluss, an Oberschenkel und Knie
84.06↔	Ellenbogen-Exartikulation	86.41.1c↔	Radikale und grossflächige Exzision von Läsion oder Gewebe an Haut und Subkutangewebe, ohne primären Wundverschluss, an Unterschenkel
84.07↔	Oberarm-Amputation	86.41.1d↔	Radikale und grossflächige Exzision von Läsion oder Gewebe an Haut und Subkutangewebe, ohne primären Wundverschluss, am Fuss
84.08↔	Schultergelenk-Exartikulation	86.42.11↔	Radikale und grossflächige Exzision von Läsion oder Gewebe an Haut und Subkutangewebe, mit primärem Wundverschluss, am Kopf
84.09↔	Interthorakoskapuläre Amputation	86.42.12↔	Radikale und grossflächige Exzision von Läsion oder Gewebe an Haut und Subkutangewebe, mit primärem Wundverschluss, am Hals
84.10↔	Amputation der unteren Extremität, n.n.bez.	86.42.13↔	Radikale und grossflächige Exzision von Läsion oder Gewebe an Haut und Subkutangewebe, mit primärem Wundverschluss, an Schulter und Axilla
84.11↔	Zehenamputation	86.42.14↔	Radikale und grossflächige Exzision von Läsion oder Gewebe an Haut und Subkutangewebe, mit primärem Wundverschluss, an Oberarm und Ellenbogen
84.12↔	Amputation durch Fuss	86.42.15↔	Radikale und grossflächige Exzision von Läsion oder Gewebe an Haut und Subkutangewebe, mit primärem Wundverschluss, an Unterarm
84.13↔	Exartikulation im Sprunggelenk	86.42.16↔	Radikale und grossflächige Exzision von Läsion oder Gewebe an Haut und Subkutangewebe, mit primärem Wundverschluss, an der Hand
84.14↔	Transmalleoläre Amputation im Sprunggelenk	86.42.17↔	Radikale und grossflächige Exzision von Läsion oder Gewebe an Haut und Subkutangewebe, mit primärem Wundverschluss, an Brustwand und Rücken
84.15↔	Sonstige Unterschenkel-Amputation	86.42.18↔	Radikale und grossflächige Exzision von Läsion oder Gewebe an Haut und Subkutangewebe, mit primärem Wundverschluss, an Bauchregion und Leiste
84.16↔	Knie-Exartikulation	86.42.1a↔	Radikale und grossflächige Exzision von Läsion oder Gewebe an Haut und Subkutangewebe, mit primärem Wundverschluss, am Gesäss
84.17↔	Oberschenkel-Amputation		
84.18↔	Hüft-Exartikulation		
84.19↔	Abdominopelvine Amputation		
84.20↔	Replantation einer Extremität, n.n.bez.		
84.21↔	Daumen-Replantation		
84.22↔	Finger-Replantation (ausser Daumen)		
84.23.00↔	Replantation von Vorderarm, Handgelenk oder Hand, n.n.bez.		
84.23.10↔	Replantation von Vorderarm		
84.23.12↔	Replantation von der Mittelhand		
84.23.13↔	Replantation vom Handgelenk		
84.23.99↔	Replantation von Vorderarm, Handgelenk oder Hand, sonstige		
84.24.00↔	Replantation im Ellenbogenbereich oder Oberarm, n.n.bez.		
84.24.11↔	Replantation im Ellenbogenbereich		
84.24.12↔	Replantation vom Oberarm		
84.24.99↔	Replantation im Ellenbogenbereich oder Oberarm, sonstige		
84.25↔	Zehen-Replantation		
84.26↔	Fuss-Replantation		
84.27.00↔	Replantation von Unterschenkel oder Sprunggelenk, n.n.bez.		
84.27.11↔	Replantation im Kniebereich		
84.27.12↔	Replantation vom Unterschenkel		
84.27.99↔	Replantation von Unterschenkel oder Sprunggelenk, sonstige		
84.28↔	Oberschenkel-Replantation		
84.29↔	Replantation einer Extremität, sonstige		
84.3x.00↔	Revision eines Amputationsstumpfes, n.n.bez.		
84.3x.10↔	Revision eines Amputationsstumpfes, Schulter- und Oberarmregion		
84.3x.11↔	Revision eines Amputationsstumpfes, Unterarmregion		
84.3x.12↔	Revision eines Amputationsstumpfes, Handregion		
84.3x.13↔	Revision eines Amputationsstumpfes, Untere Extremität		
84.3x.19↔	Revision eines Amputationsstumpfes, Andere Lokalisation		
84.3x.99↔	Revision eines Amputationsstumpfes, sonstige		
84.66.10↔	Ersetzen von künstlicher Diskusprothese, zervikal		
84.66.20↔	Revision von künstlicher Diskusprothese, zervikal		
84.66.99↔	Revision oder Ersetzen von künstlicher Diskusprothese, zervikal, sonstige		

86.42.1b↔	Radikale und grossflächige Exzision von Läsion oder Gewebe an Haut und Subkutangewebe, mit primärem Wundverschluss, an Oberschenkel und Knie	86.6a.25↔	Autologe Vollhauttransplantation, grossflächig, am Unterarm
86.42.1c↔	Radikale und grossflächige Exzision von Läsion oder Gewebe an Haut und Subkutangewebe, mit primärem Wundverschluss, an Unterschenkel	86.6a.26↔	Autologe Vollhauttransplantation, grossflächig, an der Hand
86.42.1d↔	Radikale und grossflächige Exzision von Läsion oder Gewebe an Haut und Subkutangewebe, mit primärem Wundverschluss, am Fuss	86.6a.27↔	Autologe Vollhauttransplantation, grossflächig, an Brustwand und Rücken
86.43.11↔	Radikale und grossflächige Exzision von Läsion oder Gewebe an Haut und Subkutangewebe, mit plastischer Deckung, am Kopf	86.6a.28↔	Autologe Vollhauttransplantation, grossflächig, an Bauchregion und Leiste
86.43.12↔	Radikale und grossflächige Exzision von Läsion oder Gewebe an Haut und Subkutangewebe, mit plastischer Deckung, am Hals	86.6a.2a↔	Autologe Vollhauttransplantation, grossflächig, am Gesäss
86.43.13↔	Radikale und grossflächige Exzision von Läsion oder Gewebe an Haut und Subkutangewebe, mit plastischer Deckung, an Schulter und Axilla	86.6a.2b↔	Autologe Vollhauttransplantation, grossflächig, an Oberschenkel und Knie
86.43.14↔	Radikale und grossflächige Exzision von Läsion oder Gewebe an Haut und Subkutangewebe, mit plastischer Deckung, an Oberarm und Ellenbogen	86.6a.2c↔	Autologe Vollhauttransplantation, grossflächig, am Unterschenkel
86.43.15↔	Radikale und grossflächige Exzision von Läsion oder Gewebe an Haut und Subkutangewebe, mit plastischer Deckung, an Unterarm	86.6a.2d↔	Autologe Vollhauttransplantation, grossflächig, am Fuss
86.43.16↔	Radikale und grossflächige Exzision von Läsion oder Gewebe an Haut und Subkutangewebe, mit plastischer Deckung, an der Hand	86.6b.11↔	Autologe Spalthauttransplantation, kleinflächig, am Kopf
86.43.17↔	Radikale und grossflächige Exzision von Läsion oder Gewebe an Haut und Subkutangewebe, mit plastischer Deckung, an Brustwand und Rücken	86.6b.12↔	Autologe Spalthauttransplantation, kleinflächig, am Hals
86.43.18↔	Radikale und grossflächige Exzision von Läsion oder Gewebe an Haut und Subkutangewebe, mit plastischer Deckung, an Bauchregion und Leiste	86.6b.13↔	Autologe Spalthauttransplantation, kleinflächig, an Schulter und Axilla
86.43.1a↔	Radikale und grossflächige Exzision von Läsion oder Gewebe an Haut und Subkutangewebe, mit plastischer Deckung, am Gesäss	86.6b.14↔	Autologe Spalthauttransplantation, kleinflächig, an Oberarm und Ellenbogen
86.43.1b↔	Radikale und grossflächige Exzision von Läsion oder Gewebe an Haut und Subkutangewebe, mit plastischer Deckung, an Oberschenkel und Knie	86.6b.15↔	Autologe Spalthauttransplantation, kleinflächig, am Unterarm
86.43.1c↔	Radikale und grossflächige Exzision von Läsion oder Gewebe an Haut und Subkutangewebe, mit plastischer Deckung, an Unterschenkel	86.6b.16↔	Autologe Spalthauttransplantation, kleinflächig, an der Hand
86.43.1d↔	Radikale und grossflächige Exzision von Läsion oder Gewebe an Haut und Subkutangewebe, mit plastischer Deckung, am Fuss	86.6b.17↔	Autologe Spalthauttransplantation, kleinflächig, an Brustwand und Rücken
86.53.11‡↔	Sekundärnaht an Haut und Subkutangewebe des Kopfes	86.6b.18↔	Autologe Spalthauttransplantation, kleinflächig, an Bauchregion und Leiste
86.53.16‡↔	Sekundärnaht an Haut und Subkutangewebe der Hand	86.6b.1a↔	Autologe Spalthauttransplantation, kleinflächig, am Gesäss
86.53.1d‡↔	Sekundärnaht an Haut und Subkutangewebe des Fusses	86.6b.1b↔	Autologe Spalthauttransplantation, kleinflächig, an Oberschenkel und Knie
86.53.1e‡↔	Sekundärnaht an Haut und Subkutangewebe anderer Lokalisationen	86.6b.1c↔	Autologe Spalthauttransplantation, kleinflächig, am Unterschenkel
86.6a.11↔	Autologe Vollhauttransplantation, kleinflächig, am Kopf	86.6b.1d↔	Autologe Spalthauttransplantation, kleinflächig, am Fuss
86.6a.12↔	Autologe Vollhauttransplantation, kleinflächig, am Hals	86.6b.21↔	Autologe Spalthauttransplantation, grossflächig, am Kopf
86.6a.13↔	Autologe Vollhauttransplantation, kleinflächig, an Schulter und Axilla	86.6b.22↔	Autologe Spalthauttransplantation, grossflächig, am Hals
86.6a.14↔	Autologe Vollhauttransplantation, kleinflächig, an Oberarm und Ellenbogen	86.6b.23↔	Autologe Spalthauttransplantation, grossflächig, an Schulter und Axilla
86.6a.15↔	Autologe Vollhauttransplantation, kleinflächig, am Unterarm	86.6b.24↔	Autologe Spalthauttransplantation, grossflächig, an Oberarm und Ellenbogen
86.6a.16↔	Autologe Vollhauttransplantation, kleinflächig, an der Hand	86.6b.25↔	Autologe Spalthauttransplantation, grossflächig, am Unterarm
86.6a.17↔	Autologe Vollhauttransplantation, kleinflächig, an Brustwand und Rücken	86.6b.26↔	Autologe Spalthauttransplantation, grossflächig, an der Hand
86.6a.18↔	Autologe Vollhauttransplantation, kleinflächig, an Bauchregion und Leiste	86.6b.27↔	Autologe Spalthauttransplantation, grossflächig, an Brustwand und Rücken
86.6a.1a↔	Autologe Vollhauttransplantation, kleinflächig, am Gesäss	86.6b.28↔	Autologe Spalthauttransplantation, grossflächig, an Bauchregion und Leiste
86.6a.1b↔	Autologe Vollhauttransplantation, kleinflächig, an Oberschenkel und Knie	86.6b.2a↔	Autologe Spalthauttransplantation, grossflächig, am Gesäss
86.6a.1c↔	Autologe Vollhauttransplantation, kleinflächig, am Unterschenkel	86.6b.2b↔	Autologe Spalthauttransplantation, grossflächig, an Oberschenkel und Knie
86.6a.1d↔	Autologe Vollhauttransplantation, kleinflächig, am Fuss	86.6b.2c↔	Autologe Spalthauttransplantation, grossflächig, am Unterschenkel
86.6a.21↔	Autologe Vollhauttransplantation, grossflächig, am Kopf	86.6b.2d↔	Autologe Spalthauttransplantation, grossflächig, am Fuss
86.6a.22↔	Autologe Vollhauttransplantation, grossflächig, am Hals	86.6c.21↔	Permanenter Hautersatz durch zweischichtiges Dermis-Epidermis-Ersatzmaterial, grossflächig, am Kopf
86.6a.23↔	Autologe Vollhauttransplantation, grossflächig, an Schulter und Axilla	86.6c.26↔	Permanenter Hautersatz durch zweischichtiges Dermis-Epidermis-Ersatzmaterial, grossflächig, an der Hand
86.6a.24↔	Autologe Vollhauttransplantation, grossflächig, an Oberarm und Ellenbogen	86.6c.2d↔	Permanenter Hautersatz durch zweischichtiges Dermis-Epidermis-Ersatzmaterial, grossflächig, am Fuss
		86.6c.2e↔	Permanenter Hautersatz durch zweischichtiges Dermis-Epidermis-Ersatzmaterial, grossflächig, an anderer Lokalisation
		86.6d.11↔	Revision einer freien Hauttransplantation und eines permanenten Hautersatzes, am Kopf
		86.6d.16↔	Revision einer freien Hauttransplantation und eines permanenten Hautersatzes, an der Hand
		86.6d.1d↔	Revision einer freien Hauttransplantation und eines permanenten Hautersatzes, am Fuss
		86.6d.1e↔	Revision einer freien Hauttransplantation und eines permanenten Hautersatzes, an anderer Lokalisation
		86.7a.21↔	Dehnungsplastik, grossflächig, am Kopf
		86.7a.26↔	Dehnungsplastik, grossflächig, an der Hand
		86.7a.2d↔	Dehnungsplastik, grossflächig, am Fuss
		86.7a.2e↔	Dehnungsplastik, grossflächig, an anderer Lokalisation
		86.7a.31↔	Verschiebe-Rotationsplastik, kleinflächig, am Kopf
		86.7a.36↔	Verschiebe-Rotationsplastik, kleinflächig, an der Hand
		86.7a.3d↔	Verschiebe-Rotationsplastik, kleinflächig, am Fuss



86.7a.3e↔	Verschiebe-Rotationsplastik, kleinflächig, an anderer Lokalisation	86.7d.15↔	Plastik mit freiem Lappen mit mikrovaskulärer Anastomosierung, am Unterarm
86.7a.41↔	Verschiebe-Rotationsplastik, grossflächig, am Kopf	86.7d.16↔	Plastik mit freiem Lappen mit mikrovaskulärer Anastomosierung, an der Hand
86.7a.46↔	Verschiebe-Rotationsplastik, grossflächig, an der Hand	86.7d.17↔	Plastik mit freiem Lappen mit mikrovaskulärer Anastomosierung, an Brustwand und Rücken
86.7a.4d↔	Verschiebe-Rotationsplastik, grossflächig, am Fuss	86.7d.18↔	Plastik mit freiem Lappen mit mikrovaskulärer Anastomosierung, an Bauchregion und Leiste
86.7a.4e↔	Verschiebe-Rotationsplastik, grossflächig, an anderer Lokalisation	86.7d.1a↔	Plastik mit freiem Lappen mit mikrovaskulärer Anastomosierung, am Gesäss
86.7a.51↔	Transpositionsplastik (VY), kleinflächig, am Kopf	86.7d.1b↔	Plastik mit freiem Lappen mit mikrovaskulärer Anastomosierung, an Oberschenkel und Knie
86.7a.56↔	Transpositionsplastik (VY), kleinflächig, an der Hand	86.7d.1c↔	Plastik mit freiem Lappen mit mikrovaskulärer Anastomosierung, am Unterschenkel
86.7a.5d↔	Transpositionsplastik (VY), kleinflächig, am Fuss	86.7d.1d↔	Plastik mit freiem Lappen mit mikrovaskulärer Anastomosierung, am Fuss
86.7a.5e↔	Transpositionsplastik (VY), kleinflächig, an anderer Lokalisation	86.7e.21↔	Revision von gestielter regionaler Lappenplastik, am Kopf
86.7a.61↔	Transpositionsplastik (VY), grossflächig, am Kopf	86.7e.26↔	Revision von gestielter regionaler Lappenplastik, an der Hand
86.7a.66↔	Transpositionsplastik (VY), grossflächig, an der Hand	86.7e.2d↔	Revision von gestielter regionaler Lappenplastik, am Fuss
86.7a.6d↔	Transpositionsplastik (VY), grossflächig, am Fuss	86.7e.2e↔	Revision von gestielter regionaler Lappenplastik, an anderer Lokalisation
86.7a.6e↔	Transpositionsplastik (VY), grossflächig, an anderer Lokalisation	86.7e.31↔	Revision von gestielter Fernlappenplastik, am Kopf
86.7a.71↔	Insellappenplastik, kleinflächig, am Kopf	86.7e.36↔	Revision von gestielter Fernlappenplastik, an der Hand
86.7a.76↔	Insellappenplastik, kleinflächig, an der Hand	86.7e.3d↔	Revision von gestielter Fernlappenplastik, am Fuss
86.7a.7d↔	Insellappenplastik, kleinflächig, am Fuss	86.7e.3e↔	Revision von gestielter Fernlappenplastik, an anderer Lokalisation
86.7a.7e↔	Insellappenplastik, kleinflächig, an anderer Lokalisation	86.7e.41↔	Revision von einer Plastik mit freien Lappen mit mikrovaskulärer Anastomosierung, am Kopf
86.7a.81↔	Insellappenplastik, grossflächig, am Kopf	86.7e.46↔	Revision von einer Plastik mit freien Lappen mit mikrovaskulärer Anastomosierung, an der Hand
86.7a.86↔	Insellappenplastik, grossflächig, an der Hand	86.7e.4d↔	Revision von einer Plastik mit freien Lappen mit mikrovaskulärer Anastomosierung, am Fuss
86.7a.8d↔	Insellappenplastik, grossflächig, am Fuss	86.7e.4e↔	Revision von einer Plastik mit freien Lappen mit mikrovaskulärer Anastomosierung, an anderer Lokalisation
86.7a.8e↔	Insellappenplastik, grossflächig, an anderer Lokalisation	86.7f↔	Lappenstieldurchtrennung
86.7a.91↔	Lokale Lappenplastik an Haut und Subkutangewebe, sonstige, am Kopf	86.88.09↔	Temporäre Weichteildeckung, sonstige
86.7a.96↔	Lokale Lappenplastik an Haut und Subkutangewebe, sonstige, an der Hand	86.88.a1↔	Weichteildeckung durch kultivierte Keratinozyten, kleinflächig, am Kopf
86.7a.9d↔	Lokale Lappenplastik an Haut und Subkutangewebe, sonstige, am Fuss	86.88.a6↔	Weichteildeckung durch kultivierte Keratinozyten, kleinflächig, an der Hand
86.7a.9e↔	Lokale Lappenplastik an Haut und Subkutangewebe, sonstige, an anderer Lokalisation	86.88.ad↔	Weichteildeckung durch kultivierte Keratinozyten, kleinflächig, am Fuss
86.7a.b1↔	Z-Plastik, grossflächig, am Kopf	86.88.ae↔	Weichteildeckung durch kultivierte Keratinozyten, kleinflächig, an anderer Lokalisation
86.7a.b6↔	Z-Plastik, grossflächig, an der Hand	86.88.b1↔	Weichteildeckung durch kultivierte Keratinozyten, grossflächig, am Kopf
86.7a.bd↔	Z-Plastik, grossflächig, am Fuss	86.88.b6↔	Weichteildeckung durch kultivierte Keratinozyten, grossflächig, an der Hand
86.7a.be↔	Z-Plastik, grossflächig, an anderer Lokalisation	86.88.bd↔	Weichteildeckung durch kultivierte Keratinozyten, grossflächig, am Fuss
86.7a.d1↔	W-Plastik, grossflächig, am Kopf	86.88.be↔	Weichteildeckung durch kultivierte Keratinozyten, grossflächig, an anderer Lokalisation
86.7a.d6↔	W-Plastik, grossflächig, an der Hand	86.88.d1↔	Temporäre Weichteildeckung durch alloplastisches Material, grossflächig, am Kopf
86.7a.dd↔	W-Plastik, grossflächig, am Fuss	86.88.d6↔	Temporäre Weichteildeckung durch alloplastisches Material, grossflächig, an der Hand
86.7a.de↔	W-Plastik, grossflächig, an anderer Lokalisation	86.88.dd↔	Temporäre Weichteildeckung durch alloplastisches Material, grossflächig, am Fuss
86.7b.11↔	Gestielte regionale Lappenplastik, am Kopf	86.88.de↔	Temporäre Weichteildeckung durch alloplastisches Material, grossflächig, an anderer Lokalisation
86.7b.12↔	Gestielte regionale Lappenplastik, am Hals	86.88.e1↔	Temporäre Weichteildeckung mittels allogener Haut, kleinflächig, am Kopf
86.7b.13↔	Gestielte regionale Lappenplastik, an Schulter und Axilla	86.88.e6↔	Temporäre Weichteildeckung mittels allogener Haut, kleinflächig, an der Hand
86.7b.14↔	Gestielte regionale Lappenplastik, an Oberarm und Ellenbogen	86.88.ed↔	Temporäre Weichteildeckung mittels allogener Haut, kleinflächig, am Fuss
86.7b.15↔	Gestielte regionale Lappenplastik, am Unterarm	86.88.ee↔	Temporäre Weichteildeckung mittels allogener Haut, kleinflächig, an anderer Lokalisation
86.7b.16↔	Gestielte regionale Lappenplastik, an der Hand	86.88.f1↔	Temporäre Weichteildeckung mittels allogener Haut, grossflächig, am Kopf
86.7b.17↔	Gestielte regionale Lappenplastik, an Brustwand und Rücken	86.88.f6↔	Temporäre Weichteildeckung mittels allogener Haut, grossflächig, an der Hand
86.7b.18↔	Gestielte regionale Lappenplastik, an Bauchregion und Leiste		
86.7b.1a↔	Gestielte regionale Lappenplastik, am Gesäss		
86.7b.1b↔	Gestielte regionale Lappenplastik, an Oberschenkel und Knie		
86.7b.1c↔	Gestielte regionale Lappenplastik, am Unterschenkel		
86.7b.1d↔	Gestielte regionale Lappenplastik, am Fuss		
86.7c.11↔	Gestielte Fernlappenplastik, am Kopf		
86.7c.12↔	Gestielte Fernlappenplastik, am Hals		
86.7c.13↔	Gestielte Fernlappenplastik, an Schulter und Axilla		
86.7c.14↔	Gestielte Fernlappenplastik, an Oberarm und Ellenbogen		
86.7c.15↔	Gestielte Fernlappenplastik, am Unterarm		
86.7c.16↔	Gestielte Fernlappenplastik, an der Hand		
86.7c.17↔	Gestielte Fernlappenplastik, an Brustwand und Rücken		
86.7c.18↔	Gestielte Fernlappenplastik, an Bauchregion und Leiste		
86.7c.1a↔	Gestielte Fernlappenplastik, am Gesäss		
86.7c.1b↔	Gestielte Fernlappenplastik, an Oberschenkel und Knie		
86.7c.1c↔	Gestielte Fernlappenplastik, am Unterschenkel		
86.7c.1d↔	Gestielte Fernlappenplastik, am Fuss		
86.7d.11↔	Plastik mit freiem Lappen mit mikrovaskulärer Anastomosierung, am Kopf		
86.7d.12↔	Plastik mit freiem Lappen mit mikrovaskulärer Anastomosierung, am Hals		
86.7d.13↔	Plastik mit freiem Lappen mit mikrovaskulärer Anastomosierung, an Schulter und Axilla		
86.7d.14↔	Plastik mit freiem Lappen mit mikrovaskulärer Anastomosierung, an Oberarm und Ellenbogen		

86.88.fd↔	Temporäre Weichteildeckung mittels allogener Haut, grossflächig, am Fuss	86.a2.00↔	Spezielle temporäre Weichteildeckungen bei Verbrennungen und Verätzungen, n.n.bez.
86.88.fe↔	Temporäre Weichteildeckung mittels allogener Haut, grossflächig, an anderer Lokalisation	86.a2.09↔	Spezielle temporäre Weichteildeckungen bei Verbrennungen und Verätzungen, sonstige
86.88.g1↔	Temporäre Weichteildeckung mittels xenogener Haut, kleinflächig, am Kopf	86.a2.11↔	Temporäre Weichteildeckung durch hydrolytisch resorbierbare Membrane, kleinflächig, am Kopf
86.88.g6↔	Temporäre Weichteildeckung mittels xenogener Haut, kleinflächig, an der Hand	86.a2.16↔	Temporäre Weichteildeckung durch hydrolytisch resorbierbare Membrane, kleinflächig, an der Hand
86.88.gd↔	Temporäre Weichteildeckung mittels xenogener Haut, kleinflächig, am Fuss	86.a2.1d↔	Temporäre Weichteildeckung durch hydrolytisch resorbierbare Membrane, kleinflächig, am Fuss
86.88.ge↔	Temporäre Weichteildeckung mittels xenogener Haut, kleinflächig, an anderer Lokalisation	86.a2.1e↔	Temporäre Weichteildeckung durch hydrolytisch resorbierbare Membrane, kleinflächig, an anderer Lokalisation
86.88.h1↔	Temporäre Weichteildeckung mittels xenogener Haut, grossflächig, am Kopf	86.a2.21↔	Temporäre Weichteildeckung durch hydrolytisch resorbierbare Membrane, grossflächig, am Kopf
86.88.h6↔	Temporäre Weichteildeckung mittels xenogener Haut, grossflächig, an der Hand	86.a2.26↔	Temporäre Weichteildeckung durch hydrolytisch resorbierbare Membrane, grossflächig, an der Hand
86.88.hd↔	Temporäre Weichteildeckung mittels xenogener Haut, grossflächig, am Fuss	86.a2.2d↔	Temporäre Weichteildeckung durch hydrolytisch resorbierbare Membrane, grossflächig, am Fuss
86.88.he↔	Temporäre Weichteildeckung mittels xenogener Haut, grossflächig, an anderer Lokalisation	86.a2.2e↔	Temporäre Weichteildeckung durch hydrolytisch resorbierbare Membrane, grossflächig, an anderer Lokalisation
86.91↔	Exzision von Haut zur Transplantation		

### Prozedur F13-6

02.41.00↔	Spülung und Exploration eines Ventrikelshunts, n.n.bez.	34.02↔	Probethorakotomie
02.41.10↔	Spülung und Exploration eines Ventrikelshunts, zentraler Teil	34.03↔	Wiedereröffnung einer Thorakotomie
02.41.20↔	Spülung und Exploration eines Ventrikelshunts, peripherer Teil	34.06↔	Thorakoskopische Drainage der Pleurahöhle
02.41.99↔	Spülung und Exploration eines Ventrikelshunts, sonstige	34.1↔	Inzision des Mediastinums
02.42.00↔	Ersetzen eines Ventrikelshunts, n.n.bez.	34.21.00↔	Transpleurale Thorakoskopie, n.n.bez.
02.42.10↔	Ersetzen eines Ventrikelshunts, zentraler Teil	34.21.10↔	Transpleurale Thorakoskopie, Ersteingriff
02.42.20↔	Ersetzen eines Ventrikelshunts, peripherer Teil	34.21.20↔	Transpleurale Thorakoskopie, Reeingriff
02.42.99↔	Ersetzen eines Ventrikelshunts, sonstige	34.21.99↔	Transpleurale Thorakoskopie, sonstige
02.43↔	Entfernen eines Ventrikelshunts	39.41↔	Stillung einer Blutung nach vaskulärem Eingriff
03.02↔	Relaminektomie	39.42.11↔	Entfernen bei Wechsel eines arteriovenösen Shunts zur Hämodialyse
27.55.00↔	Vollhauttransplantat an Lippe und Mund, n.n.bez.	39.43↔	Verschluss eines arteriovenösen Shunts zur Hämodialyse
27.55.10↔	Kleinflächiges Vollhauttransplantat an Lippe und Mund	39.49.00↔	Sonstige Revision nach vaskulärem Eingriff, n.n.bez.
27.55.20↔	Grossflächiges Vollhauttransplantat an Lippe und Mund	39.49.10↔	Revision einer Gefässanastomose
27.55.99↔	Vollhauttransplantat an Lippe und Mund, sonstige	39.49.20↔	Revision eines vaskulären Implantats
27.56.10↔	Kleinflächiges Spalthauttransplantat an Lippe und Mund	39.49.21↔	Wechsel eines vaskulären Implantats
27.56.20↔	Grossflächiges Spalthauttransplantat an Lippe und Mund	39.49.22↔	Entfernung eines vaskulären Implantats
27.56.30↔	Kleinflächige heterologe Hauttransplantation an die Lippe	39.49.30↔	Ersatz eines kardialen Conduit
27.56.40↔	Grossflächig heterologe Hauttransplantation an die Lippe	39.49.99↔	Sonstige Revision nach vaskulärem Eingriff, sonstige
27.56.50↔	Kleinflächige homologe Hauttransplantation an die Lippe	45.98.11↔	Revision einer Dünndarmanastomose
27.56.60↔	Grossflächig homologe Hauttransplantation an die Lippe	45.98.12↔	Revision einer Dickdarmanastomose
27.56.99↔	Sonstiges Hauttransplantat an Lippe und Mund, sonstige	46.43.00↔	Sonstige Revision eines künstlichen Dickdarstomas, n.n.bez.
27.57.10↔	Anbringen eines freien mikrovasculär-anastomosierten Transplantats an Lippe und Mund	46.43.10↔	Plastische Erweiterung oder Einengung eines Kolostomas
27.57.11↔	Anbringen eines gestielten Fernlappens an Lippe und Mund	46.43.11↔	Neueinpflanzung eines Kolostomas
27.57.99↔	Anbringen eines gestielten oder freien Lappens an Lippe und Mund, sonstige	46.43.12↔	Abtragung des vorverlagerten Teiles eines Kolostomas
27.58↔	Revision eines gestielten oder freien Lappens oder freien Hauttransplantates an Lippe und Mund	46.43.20↔	Umwandlung eines Kolostomas in ein kontinentes Stoma
27.59.00↔	Sonstige plastische Rekonstruktion an Lippe und Mund, n.n.bez.	46.43.99↔	Sonstige Revision eines künstlichen Dickdarstomas, sonstige
27.59.10↔	Kleinflächiges temporäres Haut-Regenerationsgraft an die Lippe	46.51.00↔	Verschluss eines Dünndarm-Stomas, n.n.bez.
27.59.11↔	Grossflächiges temporäres Haut-Regenerationsgraft an die Lippe	46.51.10↔	Verschluss eines doppelläufigen Dünndarm-Stomas
27.59.20↔	Kleinflächige Weichteildeckung durch kultivierte Keratinozyten an der Lippe	46.51.20↔	Verschluss eines endständigen Dünndarm-Stomas
27.59.21↔	Grossflächige Weichteildeckung durch kultivierte Keratinozyten an der Lippe	46.51.99↔	Verschluss eines Dünndarm-Stomas, sonstige
27.59.30↔	Kleinflächige temporäre Weichteildeckung durch Kombination mehrerer Verfahren an der Lippe	46.52.10↔	Verschluss einer doppelläufigen Kolostomie
27.59.31↔	Grossflächige temporäre Weichteildeckung durch Kombination mehrerer Verfahren an der Lippe	46.52.20↔	Verschluss einer endständigen Kolostomie
27.59.40↔	Sonstige plastische Rekonstruktion an Lippe und Mund mit freiem mikrovasculär-anastomosierten Transplantat	54.11↔	Probelaparotomie
27.59.41↔	Sonstige plastische Rekonstruktion an Lippe und Mund mit gestieltem Fernlappen	54.12.00↔	Relaparotomie, n.n.bez.
27.59.50↔	Lappenstieldurchtrennung nach Hautplastik an der Lippe	54.12.10↔	Second-look-Laparotomie
27.59.60↔	Einsetzen eines Gewebeexpanders an der Lippe	54.12.11↔	Laparotomie zur Stillung einer postoperativen Blutung
27.59.99↔	Sonstige plastische Rekonstruktion an Lippe und Mund, sonstige	54.12.99↔	Relaparotomie, sonstige
		54.13↔	Laparotomie mit Drainage
		54.19↔	Sonstige Laparotomie
		54.62↔	Verzögerter Verschluss einer granulierenden Abdominalwunde
		54.74↔	Sonstige Rekonstruktion am Omentum
		54.99.00↔	Sonstige Operationen in der Abdominal-Region, n.n.bez.
		54.99.09↔	Sonstige Operationen in der Abdominal-Region, sonstige
		54.99.30↔	Resektion von Gewebe in der Bauchregion ohne sichere Organzuordnung
		54.99.31↔	Debulking über Laparotomie

54.99.40↔	Revision einer kutaneoperitonealen Fistel (Katheterveweilsystem)	77.08.11↔	Sequestrektomie an Tarsalia und Metatarsalia, mit Einlage eines Medikamententrägers
54.99.41↔	Entfernung oder Verschluss einer kutaneoperitonealen Fistel (Katheterveweilsystem)	77.08.99↔	Sequestrektomie an Tarsalia und Metatarsalia, sonstige
54.99.50↔	Anlegen eines temporären Bauchwandverschlusses	77.09.00↔	Sequestrektomie an anderen näher bezeichneten Knochen, ohne Gesichtsschädelknochen, n.n.bez.
54.99.60↔	Lumbotomie	77.09.10↔	Sequestrektomie an Phalangen der Hand, ohne Einlage eines Medikamententrägers
54.99.61↔	Relumbotomie	77.09.11↔	Sequestrektomie an Phalangen der Hand, mit Einlage eines Medikamententrägers
54.99.81↔	Revision ohne Ersatz von Kathetern sowie automatischer, programmierbarer und wiederaufladbarer Pumpe zur kontinuierlichen Aszitesdrainage	77.09.20↔	Sequestrektomie an der Wirbelsäule, ohne Einlage eines Medikamententrägers
54.99.82↔	Behebung einer mechanischen Obstruktion von Kathetern einer automatischen, programmierbaren und wiederaufladbaren Pumpe zur kontinuierlichen Aszitesdrainage	77.09.21↔	Sequestrektomie an der Wirbelsäule, mit Einlage eines Medikamententrägers
54.99.84↔	Wechsel der Katheter einer automatischen, programmierbaren und wiederaufladbaren Pumpe zur kontinuierlichen Aszitesdrainage	77.09.30↔	Sequestrektomie am Beckenknochen, ohne Einlage eines Medikamententrägers
54.a0↔	Operationen im Retroperitonealraum, n.n.bez.	77.09.31↔	Sequestrektomie am Beckenknochen, mit Einlage eines Medikamententrägers
54.a1↔	Exzision und Destruktion von retroperitoneal gelegenen Gewebe	77.09.40↔	Sequestrektomie an den Phalangen des Fusses, ohne Einlage eines Medikamententrägers
54.a9↔	Operationen im Retroperitonealraum, sonstige	77.09.41↔	Sequestrektomie an den Phalangen des Fusses, mit Einlage eines Medikamententrägers
77.00↔	Sequestrektomie, ohne Angabe der Lokalisation	77.09.90↔	Sequestrektomie an sonstigen näher bezeichneten Knochen, ohne Einlage eines Medikamententrägers
77.01.00↔	Sequestrektomie an Skapula, Klavikula, Rippen und Sternum, n.n.bez.	77.09.91↔	Sequestrektomie an sonstigen näher bezeichneten Knochen, mit Einlage eines Medikamententrägers
77.01.10↔	Sequestrektomie an Skapula und Klavikula, ohne Einlage eines Medikamententrägers	77.09.99↔	Sequestrektomie an anderen näher bezeichneten Knochen, ohne Gesichtsschädelknochen, sonstige
77.01.11↔	Sequestrektomie an Skapula und Klavikula, mit Einlage eines Medikamententrägers	77.10↔	Sonstige Knocheninzision ohne Knochendurchtrennung, ohne Angabe der Lokalisation
77.01.20↔	Sequestrektomie an Rippen und Sternum, ohne Einlage eines Medikamententrägers	77.11.00↔	Sonstige Knocheninzision ohne Knochendurchtrennung an Skapula, Klavikula, Rippen und Sternum, n.n.bez.
77.01.21↔	Sequestrektomie an Rippen und Sternum, mit Einlage eines Medikamententrägers	77.12.00↔	Sonstige Knocheninzision ohne Knochendurchtrennung am Humerus, n.n.bez.
77.01.99↔	Sequestrektomie an Skapula, Klavikula, Rippen und Sternum, sonstige	77.12.10↔	Sonstige Knocheninzision ohne Knochendurchtrennung am Humerus, Exploration und Knochenbohrung
77.02.00↔	Sequestrektomie am Humerus, n.n.bez.	77.12.11↔	Sonstige Knocheninzision ohne Knochendurchtrennung am Humerus, Fremdkörperentfernung
77.02.10↔	Sequestrektomie am Humerus, ohne Einlage eines Medikamententrägers	77.12.12↔	Sonstige Knocheninzision ohne Knochendurchtrennung am Humerus, Einlage und Entfernung eines Medikamententrägers
77.02.11↔	Sequestrektomie am Humerus, mit Einlage eines Medikamententrägers	77.12.13↔	Sonstige Knocheninzision ohne Knochendurchtrennung am Humerus, Drainage
77.02.99↔	Sequestrektomie am Humerus, sonstige	77.12.99↔	Sonstige Knocheninzision ohne Knochendurchtrennung am Humerus, sonstige
77.03.00↔	Sequestrektomie an Radius und Ulna, n.n.bez.	77.13.00↔	Sonstige Knocheninzision ohne Knochendurchtrennung an Radius und Ulna, n.n.bez.
77.03.10↔	Sequestrektomie an Radius und Ulna, ohne Einlage eines Medikamententrägers	77.13.10↔	Sonstige Knocheninzision ohne Knochendurchtrennung an Radius und Ulna, Exploration und Knochenbohrung
77.03.11↔	Sequestrektomie an Radius und Ulna, mit Einlage eines Medikamententrägers	77.13.11↔	Sonstige Knocheninzision ohne Knochendurchtrennung an Radius und Ulna, Fremdkörperentfernung
77.03.99↔	Sequestrektomie an Radius und Ulna, sonstige	77.13.12↔	Sonstige Knocheninzision ohne Knochendurchtrennung an Radius und Ulna, Einlage oder Entfernung eines Medikamententrägers
77.04.00↔	Sequestrektomie an Karpalia und Metakarpalia, n.n.bez.	77.13.13↔	Sonstige Knocheninzision ohne Knochendurchtrennung an Radius und Ulna, Drainage
77.04.10↔	Sequestrektomie an Karpalia und Metakarpalia, ohne Einlage eines Medikamententrägers	77.13.99↔	Sonstige Knocheninzision ohne Knochendurchtrennung an Radius und Ulna, sonstige
77.04.11↔	Sequestrektomie an Karpalia und Metakarpalia, mit Einlage eines Medikamententrägers	77.14.00↔	Sonstige Knocheninzision ohne Knochendurchtrennung an Karpalia und Metakarpalia, n.n.bez.
77.04.99↔	Sequestrektomie an Karpalia und Metakarpalia, sonstige	77.14.10↔	Sonstige Knocheninzision ohne Knochendurchtrennung an Karpalia und Metakarpalia, Exploration und Knochenbohrung
77.05.00↔	Sequestrektomie an Femur, n.n.bez.	77.14.11↔	Sonstige Knocheninzision ohne Knochendurchtrennung an Karpalia und Metakarpalia, Fremdkörperentfernung
77.05.10↔	Sequestrektomie an Femur, ohne Einlage eines Medikamententrägers	77.14.12↔	Sonstige Knocheninzision ohne Knochendurchtrennung an Karpalia und Metakarpalia, Einlage und Entfernung eines Medikamententrägers
77.05.11↔	Sequestrektomie an Femur, mit Einlage eines Medikamententrägers	77.14.13↔	Sonstige Knocheninzision ohne Knochendurchtrennung an Karpalia und Metakarpalia, Drainage
77.05.99↔	Sequestrektomie an Femur, sonstige	77.14.99↔	Sonstige Knocheninzision ohne Knochendurchtrennung an Karpalia und Metakarpalia, sonstige
77.06.00↔	Sequestrektomie an der Patella, n.n.bez.	77.15.00↔	Sonstige Knocheninzision ohne Knochendurchtrennung am Femur, n.n.bez.
77.06.10↔	Sequestrektomie an der Patella, ohne Einlage eines Medikamententrägers	77.15.10↔	Sonstige Knocheninzision ohne Knochendurchtrennung am (sonstigen) Femur, Exploration und Knochenbohrung
77.06.11↔	Sequestrektomie an der Patella, mit Einlage eines Medikamententrägers		
77.06.99↔	Sequestrektomie an der Patella, sonstige		
77.07.00↔	Sequestrektomie an Tibia und Fibula, n.n.bez.		
77.07.10↔	Sequestrektomie an Tibia und Fibula, ohne Einlage eines Medikamententrägers		
77.07.11↔	Sequestrektomie an Tibia und Fibula, mit Einlage eines Medikamententrägers		
77.07.99↔	Sequestrektomie an Tibia und Fibula, sonstige		
77.08.00↔	Sequestrektomie an Tarsalia und Metatarsalia, n.n.bez.		
77.08.10↔	Sequestrektomie an Tarsalia und Metatarsalia, ohne Einlage eines Medikamententrägers		

77.15.11↔	Sonstige Knocheninzision ohne Knochendurchtrennung am Femur, Fremdkörperentfernung	77.18.40↔	Sonstige Knocheninzision ohne Knochendurchtrennung an Metatarsalia, n.n.bez.
77.15.12↔	Sonstige Knocheninzision ohne Knochendurchtrennung am Femur, Einlage und Entfernung eines Medikamententrägers	77.18.41↔	Sonstige Knocheninzision ohne Knochendurchtrennung an Metatarsalia, Exploration und Knochenbohrung
77.15.13↔	Sonstige Knocheninzision ohne Knochendurchtrennung am Femur, Drainage	77.18.42↔	Sonstige Knocheninzision ohne Knochendurchtrennung an Metatarsalia, Fremdkörperentfernung
77.15.20↔	Sonstige Knocheninzision ohne Knochendurchtrennung am Femur, Exploration und Knochenbohrung am Schenkelhals	77.18.43↔	Sonstige Knocheninzision ohne Knochendurchtrennung an Metatarsalia, Einlage und Entfernung eines Medikamententrägers
77.15.99↔	Sonstige Knocheninzision ohne Knochendurchtrennung am Femur, sonstige	77.18.44↔	Sonstige Knocheninzision ohne Knochendurchtrennung an Metatarsalia, Drainage
77.16.00↔	Sonstige Knocheninzision ohne Knochendurchtrennung an der Patella, n.n.bez.	77.18.49↔	Sonstige Knocheninzision ohne Knochendurchtrennung an Metatarsalia, sonstige
77.16.10↔	Sonstige Knocheninzision ohne Knochendurchtrennung an der Patella, Exploration und Knochenbohrung	77.18.99↔	Sonstige Knocheninzision ohne Knochendurchtrennung an Tarsalia und Metatarsalia, sonstige
77.16.11↔	Sonstige Knocheninzision ohne Knochendurchtrennung an der Patella, Fremdkörperentfernung	77.19.00↔	Knocheninzision an anderen näher bezeichneten Knochen, ohne Gesichtsschädelknochen, n.n.bez.
77.16.12↔	Sonstige Knocheninzision ohne Knochendurchtrennung an der Patella, Einlage und Entfernung eines Medikamententrägers	77.19.10↔	Knocheninzision an Phalangen der Hand, Exploration und Knochenbohrung
77.16.13↔	Sonstige Knocheninzision ohne Knochendurchtrennung an der Patella, Drainage	77.19.11↔	Knocheninzision an Phalangen der Hand, Fremdkörperentfernung
77.16.99↔	Sonstige Knocheninzision ohne Knochendurchtrennung an der Patella, sonstige	77.19.12↔	Knocheninzision an Phalangen der Hand, Einlage und Entfernung eines Medikamententrägers
77.17.00↔	Sonstige Knocheninzision ohne Knochendurchtrennung an Tibia und Fibula, n.n.bez.	77.19.13↔	Knocheninzision an Phalangen der Hand, Drainage
77.17.10↔	Sonstige Knocheninzision ohne Knochendurchtrennung an Tibia und Fibula, Exploration und Knochenbohrung	77.19.19↔	Sonstige Knocheninzision an Phalangen der Hand
77.17.11↔	Sonstige Knocheninzision ohne Knochendurchtrennung an Tibia und Fibula, Fremdkörperentfernung	77.19.20↔	Knocheninzision an der Wirbelsäule, Exploration und Knochenbohrung
77.17.12↔	Sonstige Knocheninzision ohne Knochendurchtrennung an Tibia und Fibula, Einlage und Entfernung eines Medikamententrägers	77.19.21↔	Knocheninzision an der Wirbelsäule, Fremdkörperentfernung
77.17.13↔	Sonstige Knocheninzision ohne Knochendurchtrennung an Tibia und Fibula, Drainage	77.19.22↔	Knocheninzision an der Wirbelsäule, Einlage und Entfernung von Medikamententrägern
77.17.99↔	Sonstige Knocheninzision ohne Knochendurchtrennung an Tibia und Fibula, sonstige	77.19.23↔	Knocheninzision an der Wirbelsäule, Drainage
77.18.00↔	Sonstige Knocheninzision ohne Knochendurchtrennung an Tarsalia und Metatarsalia, n.n.bez.	77.19.29↔	Sonstige Knocheninzision an der Wirbelsäule
77.18.10↔	Sonstige Knocheninzision ohne Knochendurchtrennung am Talus, n.n.bez.	77.19.30↔	Knocheninzision am Beckenknochen, Exploration und Knochenbohrung
77.18.11↔	Sonstige Knocheninzision ohne Knochendurchtrennung am Talus, Exploration und Knochenbohrung	77.19.31↔	Knocheninzision am Beckenknochen, Fremdkörperentfernung
77.18.12↔	Sonstige Knocheninzision ohne Knochendurchtrennung am Talus, Fremdkörperentfernung	77.19.32↔	Knocheninzision am Beckenknochen, Einlage und Entfernung von Medikamententrägern
77.18.13↔	Sonstige Knocheninzision ohne Knochendurchtrennung am Talus, Einlage und Entfernung eines Medikamententrägers	77.19.33↔	Knocheninzision am Beckenknochen, Drainage
77.18.14↔	Sonstige Knocheninzision ohne Knochendurchtrennung am Talus, Drainage	77.19.39↔	Sonstige Knocheninzision am Beckenknochen
77.18.19↔	Sonstige Knocheninzision ohne Knochendurchtrennung am Talus, sonstige	77.19.40↔	Knocheninzision an den Phalangen des Fusses, Exploration und Knochenbohrung
77.18.20↔	Sonstige Knocheninzision ohne Knochendurchtrennung am Kalkaneus, n.n.bez.	77.19.41↔	Knocheninzision an den Phalangen des Fusses, Fremdkörperentfernung
77.18.21↔	Sonstige Knocheninzision ohne Knochendurchtrennung am Kalkaneus, Exploration und Knochenbohrung	77.19.42↔	Knocheninzision an den Phalangen des Fusses, Einlage und Entfernung eines Medikamententrägers
77.18.22↔	Sonstige Knocheninzision ohne Knochendurchtrennung am Kalkaneus, Fremdkörperentfernung	77.19.43↔	Knocheninzision an den Phalangen des Fusses, Drainage
77.18.23↔	Sonstige Knocheninzision ohne Knochendurchtrennung am Kalkaneus, Einlage und Entfernung eines Medikamententrägers	77.19.49↔	Sonstige Knocheninzision an den Phalangen des Fusses
77.18.24↔	Sonstige Knocheninzision ohne Knochendurchtrennung am Kalkaneus, Drainage	77.19.90↔	Knocheninzision an sonstigen näher bezeichneten Knochen, Exploration und Knochenbohrung
77.18.29↔	Sonstige Knocheninzision ohne Knochendurchtrennung am Kalkaneus, sonstige	77.19.91↔	Knocheninzision an sonstigen näher bezeichneten Knochen, Fremdkörperentfernung
77.18.30↔	Sonstige Knocheninzision ohne Knochendurchtrennung an sonstigen Tarsalia, n.n.bez.	77.19.92↔	Knocheninzision an sonstigen näher bezeichneten Knochen, Einlage und Entfernung eines Medikamententrägers
77.18.31↔	Sonstige Knocheninzision ohne Knochendurchtrennung an sonstigen Tarsalia, Exploration und Knochenbohrung	77.19.93↔	Knocheninzision an sonstigen näher bezeichneten Knochen, Drainage
77.18.32↔	Sonstige Knocheninzision ohne Knochendurchtrennung an sonstigen Tarsalia, Fremdkörperentfernung	77.19.99↔	Knocheninzision an anderen näher bezeichneten Knochen, ohne Gesichtsschädelknochen, sonstige
77.18.33↔	Sonstige Knocheninzision ohne Knochendurchtrennung an sonstigen Tarsalia, Einlage und Entfernung eines Medikamententrägers	79.60↔	Débridement einer offenen Fraktur, ohne Angabe der Lokalisation
77.18.34↔	Sonstige Knocheninzision ohne Knochendurchtrennung an sonstigen Tarsalia, Drainage	79.61↔	Débridement einer offenen Humerusfraktur
77.18.39↔	Sonstige Knocheninzision ohne Knochendurchtrennung an sonstigen Tarsalia, sonstige	79.62↔	Débridement einer offenen Fraktur an Radius und Ulna
		79.63↔	Débridement einer offenen Fraktur an Karpalia und Metakarpalia
		79.64↔	Débridement einer offenen Fingerfraktur
		79.65↔	Débridement einer offenen Femurfraktur
		79.66↔	Débridement einer offenen Fraktur an Tibia und Fibula
		79.67↔	Débridement einer offenen Fraktur an Tarsalia und Metatarsalia
		79.68↔	Débridement einer offenen Zehenfraktur
		80.00↔	Arthrotomie zur Prothesenentfernung, ohne Angabe der Lokalisation
		80.01.00↔	Arthrotomie zur Prothesenentfernung an der Schulter, n.n.bez.
		80.01.10↔	Arthrotomie zur Prothesenentfernung an der Schulter, Entfernung einer Humeruskopfprothese

80.01.11↔	Arthrotomie zur Prothesenentfernung an der Schulter, Entfernung einer Totalendoprothese des Schultergelenkes	80.13.10↔	Arthroskopische Arthrotomie des Handgelenkes, Gelenkspülung mit Drainage
80.01.99↔	Arthrotomie zur Prothesenentfernung an der Schulter, sonstige	80.13.11↔	Arthroskopische Arthrotomie des Handgelenkes, Entfernung freier Gelenkkörper
80.02↔	Arthrotomie zur Prothesenentfernung am Ellenbogen	80.13.12↔	Arthroskopische Arthrotomie des Handgelenkes, Einlegen oder Entfernen eines Medikamententrägers
80.03↔	Arthrotomie zur Prothesenentfernung am Handgelenk	80.13.20↔	Arthrotomie des Handgelenkes, Gelenkspülung mit Drainage
80.04.00↔	Arthrotomie zur Prothesenentfernung an Hand und Fingern, n.n.bez.	80.13.21↔	Arthrotomie des Handgelenkes, Entfernung freier Gelenkkörper
80.04.10↔	Arthrotomie zur Prothesenentfernung an Hand und Fingern, Entfernung einer Daumensattelgelenkendoprothese	80.13.99↔	Sonstige Arthrotomie des Handgelenkes, sonstige
80.04.11↔	Arthrotomie zur Prothesenentfernung an Hand und Fingern, Entfernung einer sonstigen Fingergelenkendoprothese	80.14.00↔	Sonstige Arthrotomie von Hand und Fingern, n.n.bez.
80.04.99↔	Arthrotomie zur Prothesenentfernung an Hand und Fingern, sonstige	80.14.10↔	Arthrotomie von Hand und Fingern, Gelenkspülung mit Drainage
80.05.00↔	Entfernen einer Hüftendoprothese, n.n.bez.	80.14.99↔	Sonstige Arthrotomie von Hand und Fingern, sonstige
80.05.15↔	Entfernen einer Totalendoprothese des Hüftgelenkes	80.16.00↔	Sonstige Arthrotomie des Knies, n.n.bez.
80.05.16↔	Entfernen einer Totalendoprothese des Hüftgelenkes, Sonderprothese	80.16.10↔	Arthroskopische Arthrotomie des Kniegelenkes, Gelenkspülung mit Drainage
80.05.17↔	Entfernen von Schaft, sowie Kopf einer Hüftendoprothese	80.16.11↔	Arthroskopische Arthrotomie des Kniegelenkes, Entfernung freier Gelenkkörper
80.05.18↔	Entfernen von Schaft, Kopf, sowie Inlay einer Hüftendoprothese	80.16.12↔	Arthroskopische Arthrotomie des Kniegelenkes, Einlegen oder Entfernen eines Medikamententrägers
80.05.1a↔	Entfernen des Inlays einer Hüftendoprothese	80.16.20↔	Arthrotomie des Kniegelenkes, Gelenkspülung mit Drainage
80.05.1b↔	Entfernen des Kopfes einer Hüftendoprothese	80.16.21↔	Sonstige Arthrotomie des Knies, Arthrotomie des Kniegelenkes, Entfernung freier Gelenkkörper
80.05.1c↔	Entfernen von Kopf sowie Inlay einer Hüftendoprothese	80.16.99↔	Sonstige Arthrotomie des Knies, sonstige
80.05.1d↔	Entfernen von Kopf, Inlay sowie Pfanne einer Hüftendoprothese	80.18.00↔	Sonstige Arthrotomie von Fuss und Zehen, n.n.bez.
80.05.1e↔	Entfernen von Inlay sowie Pfanne einer Hüftendoprothese	80.18.10↔	Arthroskopische Arthrotomie von Fuss und Zehen, Gelenkspülung mit Drainage
80.05.1f↔	Entfernen von Stütz-, resp. Pfannendachschale sowie Pfanne einer Hüftendoprothese	80.18.11↔	Arthroskopische Arthrotomie von Fuss und Zehen, Entfernung freier Gelenkkörper
80.05.1g↔	Entfernen von Stütz-, resp. Pfannendachschale, Pfanne sowie Kopf einer Hüftendoprothese	80.18.12↔	Arthroskopische Arthrotomie von Fuss und Zehen, Einlegen oder Entfernen eines Medikamententrägers
80.05.99↔	Entfernen einer Hüftendoprothese, sonstige	80.18.20↔	Arthrotomie von Fuss und Zehen, Gelenkspülung mit Drainage
80.06.00↔	Entfernen einer Knieendoprothese, n.n.bez.	80.18.21↔	Arthrotomie von Fuss und Zehen, Entfernung freier Gelenkkörper
80.06.11↔	Entfernen einer Standard-Totalendoprothese des Kniegelenkes	80.18.99↔	Sonstige Arthrotomie von Fuss und Zehen, sonstige
80.06.12↔	Entfernen einer Sonder-Totalendoprothese des Kniegelenkes	80.19.00↔	Sonstige Arthrotomie an anderer bezeichneter Lokalisation, n.n.bez.
80.06.13↔	Entfernen einer achsengeführten Totalendoprothese des Kniegelenkes	80.19.10↔	Arthroskopische Arthrotomie des Sternoklavikulargelenkes, Gelenkspülung mit Drainage
80.06.14↔	Entfernen einer unikondylären Schlittenprothese	80.19.11↔	Arthroskopische Arthrotomie des Sternoklavikulargelenkes, Entfernung freier Gelenkkörper
80.06.15↔	Entfernen einer bikondylären Schlittenprothese	80.19.12↔	Arthroskopische Arthrotomie des Sternoklavikulargelenkes, Einlegen oder Entfernen eines Medikamententrägers
80.06.16↔	Entfernen eines kondylären Femurschildes mit Patella-Rückflächenersatz	80.19.20↔	Arthrotomie des Sternoklavikulargelenkes, Gelenkspülung mit Drainage
80.06.17↔	Entfernen eines Patella-Rückflächenersatz	80.19.21↔	Arthrotomie des Sternoklavikulargelenkes, Entfernung freier Gelenkkörper
80.06.18↔	Entfernen des Inlays einer Knieendoprothese	80.19.29↔	Sonstige Arthrotomie des Sternoklavikulargelenkes
80.06.1a↔	Entfernen der Tibia- oder Femurkomponenten, sowie des Inlays einer unikondylären, resp. bikondylären Schlittenprothese oder einer Standard-Totalendoprothese des Knies	80.19.90↔	Arthroskopische Arthrotomie an anderer bezeichneter Lokalisation, Gelenkspülung mit Drainage
80.06.1b↔	Entfernen der Tibia- oder Femurkomponenten, sowie des Inlays einer Sonder-Totalendoprothese oder einer achsengeführten Totalendoprothese des Knies	80.19.91↔	Arthroskopische Arthrotomie an anderer bezeichneter Lokalisation, Entfernung freier Gelenkkörper
80.06.1c↔	Entfernen eines isolierten Ersatzes der femoralen Gleitfläche	80.19.92↔	Arthroskopische Arthrotomie an anderer bezeichneter Lokalisation, Einlegen oder Entfernen eines Medikamententrägers
80.06.99↔	Entfernen einer Knieendoprothese, sonstige	80.19.93↔	Arthrotomie an anderer bezeichneter Lokalisation, Gelenkspülung mit Drainage
80.07↔	Arthrotomie zur Prothesenentfernung am Sprunggelenk	80.19.94↔	Arthrotomie an anderer bezeichneter Lokalisation, Entfernung freier Gelenkkörper
80.08↔	Arthrotomie zur Prothesenentfernung an Fuss und Zehen	80.19.99↔	Sonstige Arthrotomie an anderer bezeichneter Lokalisation, sonstige
80.09↔	Arthrotomie zur Prothesenentfernung an anderer bezeichneter Lokalisation	80.70.00↔	Synovektomie, ohne Angabe der Lokalisation, n.n.bez.
80.10.00↔	Sonstige Arthrotomie, ohne Angabe der Lokalisation, n.n.bez.	80.70.10↔	Arthroskopische Synovektomie ohne Angabe der Lokalisation
80.10.10↔	Arthroskopische Arthrotomie ohne Angabe der Lokalisation, Gelenkspülung mit Drainage	80.70.20↔	Offene Synovektomie ohne Angabe der Lokalisation
80.10.12↔	Arthroskopische Arthrotomie ohne Angabe der Lokalisation, Einlage oder Entfernen eines Medikamententrägers	80.70.99↔	Synovektomie, ohne Angabe der Lokalisation, sonstige
80.10.13↔	Arthrotomie ohne Angabe der Lokalisation, Sonstige Gelenkspülung mit Drainage	80.71.00↔	Synovektomie an der Schulter, n.n.bez.
80.10.99↔	Sonstige Arthrotomie, ohne Angabe der Lokalisation, sonstige	80.71.10↔	Synovektomie am Humeroglenoidalgelenk
80.12.00↔	Sonstige Arthrotomie des Ellenbogens, n.n.bez.	80.71.11↔	Synovektomie am Akromioklavikulargelenk
80.12.10↔	Arthroskopische Arthrotomie des Ellenbogens, Gelenkspülung mit Drainage	80.71.99↔	Synovektomie an der Schulter, sonstige
80.12.11↔	Arthroskopische Arthrotomie des Ellenbogens, Entfernung freier Gelenkkörper	80.72.00↔	Synovektomie am Ellenbogen, n.n.bez.
80.12.12↔	Arthroskopische Arthrotomie des Ellenbogens, Einlegen oder Entfernen eines Medikamententrägers	80.72.10↔	Arthroskopische Synovektomie am Ellenbogen
80.12.20↔	Arthrotomie des Ellenbogens, Gelenkspülung mit Drainage	80.72.20↔	Offene Synovektomie am Ellenbogen
80.12.21↔	Arthrotomie des Ellenbogens, Entfernung freier Gelenkkörper	80.72.99↔	Synovektomie am Ellenbogen, sonstige
80.12.99↔	Sonstige Arthrotomie des Ellenbogens, sonstige		
80.13.00↔	Sonstige Arthrotomie des Handgelenkes, n.n.bez.		

80.73.00↔	Synovektomie am Handgelenk, n.n.bez.	80.87.22↔	Zystenexstirpation am unteren Sprunggelenk
80.73.10↔	Arthroskopische Synovektomie am Handgelenk	80.87.29↔	Sonstige lokale Exzision oder Destruktion einer Gelenkläsion am unteren Sprunggelenk
80.73.20↔	Offene Synovektomie am Handgelenk	80.87.99↔	Sonstige lokale Exzision oder Destruktion einer Gelenkläsion am Sprunggelenk, sonstige
80.73.99↔	Synovektomie am Handgelenk, sonstige	80.88.00↔	Sonstige lokale Exzision oder Destruktion einer Gelenkläsion an Fuss und Zehen, n.n.bez.
80.75.00↔	Synovektomie an der Hüfte, n.n.bez.	80.88.10↔	Arthroskopische lokale Exzision oder Destruktion einer Gelenkläsion an Fuss und Zehen
80.75.10↔	Arthroskopische Synovektomie an der Hüfte	80.88.20↔	Débridement am Metatarsophalangealgelenk
80.75.20↔	Offene Synovektomie an der Hüfte	80.88.21↔	Zystenexstirpation am Metatarsophalangealgelenk
80.75.99↔	Synovektomie an der Hüfte, sonstige	80.88.29↔	Sonstige lokale Exzision oder Destruktion am Metatarsophalangealgelenk
80.76.00↔	Synovektomie am Knie, n.n.bez.	80.88.30↔	Débridement an Zehengelenken
80.76.10↔	Arthroskopische Synovektomie am Kniegelenk	80.88.40↔	Débridement an sonstigen Fussgelenken
80.76.11↔	Arthroskopische Synovektomie am proximalen Tibiofibulargelenk	80.88.50↔	Zystenexstirpation an sonstigen Gelenken von Fuss und Zehen
80.76.20↔	Offene Synovektomie am Kniegelenk	80.88.59↔	Sonstige lokale Exzision oder Destruktion an sonstigen Gelenken von Fuss und Zehen
80.76.21↔	Offene Synovektomie am proximalen Tibiofibulargelenk	80.88.99↔	Sonstige lokale Exzision oder Destruktion einer Gelenkläsion an Fuss und Zehen, sonstige
80.76.99↔	Synovektomie am Knie, sonstige	80.89.00↔	Sonstige lokale Exzision oder Destruktion einer Gelenkläsion an anderer bezeichneter Lokalisation, n.n.bez.
80.78.00↔	Synovektomie an Fuss und Zehen, n.n.bez.	80.89.20↔	Arthroskopische lokale Exzision oder Destruktion einer Gelenkläsion am Iliosakralgelenk
80.78.10↔	Arthroskopische Synovektomie am Tarsometatarsalgelenk	80.89.21↔	Débridement am Iliosakralgelenk
80.78.11↔	Arthroskopische Synovektomie am Metatarsophalangealgelenk	80.89.22↔	Zystenexstirpation am Iliosakralgelenk
80.78.19↔	Sonstige arthroskopische Synovektomie an Fuss und Zehen	80.89.29↔	Sonstige lokale Exzision oder Destruktion am Iliosakralgelenk
80.78.20↔	Offene Synovektomie am Tarsometatarsalgelenk	80.89.41↔	Débridement einer Gelenkläsion an anderer bezeichneter Lokalisation
80.78.21↔	Offene Synovektomie am Metatarsophalangealgelenk	80.89.42↔	Zystenexstirpation an Gelenken anderer bezeichneter Lokalisation
80.78.29↔	Sonstige offene Synovektomie an Fuss und Zehen	81.51.13↔	Erstimplantation einer Oberflächenersatzprothese
80.78.99↔	Synovektomie an Fuss und Zehen, sonstige	81.51.21↔	Implantation einer Totalendoprothese des Hüftgelenks bei einem Prothesenwechsel
80.79.00↔	Synovektomie an anderen näher bezeichneten Lokalisationen, n.n.bez.	81.51.22↔	Implantation einer Totalendoprothese des Hüftgelenks, Sonderprothese bei einem Prothesenwechsel
80.79.10↔	Arthroskopische Synovektomie am Sternoklavikulargelenk	81.51.23↔	Implantation einer Oberflächenersatzprothese bei einem Prothesenwechsel
80.79.11↔	Arthroskopische Synovektomie am Iliosakralgelenk	81.51.29↔	Implantation einer Totalendoprothese des Hüftgelenks bei einem Prothesenwechsel, sonstige
80.79.19↔	Arthroskopische Synovektomie an anderen näher bezeichneten Lokalisationen	81.52.41↔	Implantation einer Monokopfprothese bei einem Prothesenwechsel
80.79.20↔	Offene Synovektomie am Sternoklavikulargelenk	81.52.42↔	Implantation einer Duokopfprothese bei einem Prothesenwechsel
80.79.21↔	Offene Synovektomie am Iliosakralgelenk	81.52.49↔	Implantation einer Teilprothese des Hüftgelenks bei einem Prothesenwechsel, sonstige
80.79.22↔	Offene Synovektomie an der Symphyse	81.52.51↔	Implantation einer Stütz- resp. Pfannendachschale einer Hüftendoprothese bei einem Wechsel
80.79.29↔	Offene Synovektomie an anderen näher bezeichneten Lokalisationen	81.52.52↔	Implantation des Inlays einer Hüftendoprothese bei einem Wechsel
80.79.99↔	Synovektomie an anderen näher bezeichneten Lokalisationen, sonstige	81.52.53↔	Implantation des Kopfs einer Hüftendoprothese bei einem Wechsel
80.83.00↔	Sonstige lokale Exzision oder Destruktion einer Gelenkläsion am Handgelenk, n.n.bez.	81.52.54↔	Implantation von Kopf sowie Inlay einer Hüftendoprothese bei einem Wechsel
80.83.10↔	Arthroskopische lokale Exzision oder Destruktion einer Gelenkläsion am Handgelenk	81.52.55↔	Implantation von Kopf, Inlay sowie Pfanne einer Hüftendoprothese bei einem Wechsel
80.83.11↔	Débridement am Handgelenk	81.52.56↔	Implantation von Inlay sowie Pfanne einer Hüftendoprothese bei einem Wechsel
80.83.12↔	Zystenexstirpation am Handgelenk	81.52.57↔	Implantation von Stütz- resp. Pfannendachschale sowie Pfanne einer Hüftendoprothese bei einem Wechsel
80.83.99↔	Sonstige lokale Exzision oder Destruktion einer Gelenkläsion am Handgelenk, sonstige	81.52.58↔	Implantation von Stütz- resp. Pfannendachschale, Pfanne sowie Kopf einer Hüftendoprothese bei einem Wechsel
80.85.00↔	Sonstige lokale Exzision oder Destruktion einer Gelenkläsion an der Hüfte, n.n.bez.	81.52.59↔	Implantation von Teilkomponenten einer Hüftendoprothese bei einem Wechsel, sonstige
80.85.10↔	Arthroskopische lokale Exzision oder Destruktion einer Gelenkläsion an der Hüfte	81.52.5a↔	Implantation von Schaft sowie Kopf einer Hüftendoprothese bei einem Wechsel
80.85.11↔	Débridement am Hüftgelenk	81.52.5b↔	Implantation von Schaft, Kopf sowie Inlay einer Hüftendoprothese bei einem Wechsel
80.85.12↔	Zystenexstirpation am Hüftgelenk	81.53↔	Revision ohne Ersatz einer Hüftendoprothese
80.85.99↔	Sonstige lokale Exzision oder Destruktion einer Gelenkläsion an der Hüfte, sonstige	81.54.31↔	Implantation einer Standard-Totalendoprothese des Kniegelenks bei einem Prothesenwechsel
80.86.00↔	Sonstige lokale Exzision oder Destruktion einer Gelenkläsion am Knie, n.n.bez.		
80.86.10↔	Arthroskopische lokale Exzision oder Destruktion am Kniegelenk		
80.86.11↔	Débridement am Kniegelenk		
80.86.12↔	Zystenexstirpation am Kniegelenk		
80.86.13↔	Exzision eines Meniskusganglions am Kniegelenk		
80.86.99↔	Sonstige lokale Exzision oder Destruktion einer Gelenkläsion am Knie, sonstige		
80.87.00↔	Sonstige lokale Exzision oder Destruktion einer Gelenkläsion am Sprunggelenk, n.n.bez.		
80.87.10↔	Arthroskopische lokale Exzision oder Destruktion einer Gelenkläsion am oberen Sprunggelenk		
80.87.11↔	Débridement am oberen Sprunggelenk		
80.87.12↔	Zystenexstirpation am oberen Sprunggelenk		
80.87.19↔	Sonstige lokale Exzision oder Destruktion einer Gelenkläsion am oberen Sprunggelenk		
80.87.20↔	Arthroskopische lokale Exzision oder Destruktion einer Gelenkläsion am unteren Sprunggelenk		
80.87.21↔	Débridement am unteren Sprunggelenk		

81.54.32↔	Implantation einer Sonder-Totalendoprothese des Kniegelenks bei einem Prothesenwechsel	84.24.00↔	Replantation im Ellenbogenbereich oder Oberarm, n.n.bez.
81.54.33↔	Implantation einer achsengeführten Totalendoprothese des Kniegelenks bei einem Prothesenwechsel	84.24.11↔	Replantation im Ellenbogenbereich
81.54.34↔	Implantation einer unikondylären Schlittenprothese bei einem Prothesenwechsel	84.24.12↔	Replantation vom Oberarm
81.54.35↔	Implantation einer bikondylären Schlittenprothese bei einem Prothesenwechsel	84.24.99↔	Replantation im Ellenbogenbereich oder Oberarm, sonstige
81.54.39↔	Implantation einer Knieendoprothese bei einem Prothesenwechsel, sonstige	84.25↔	Zehen-Replantation
81.54.42↔	Implantation eines Patella-Rückflächenersatz bei einem Wechsel	84.26↔	Fuss-Replantation
81.54.43↔	Implantation des Inlays einer Knieprothese bei einem Wechsel	84.27.00↔	Replantation von Unterschenkel oder Sprunggelenk, n.n.bez.
81.54.44↔	Implantation der Tibia- oder Femurkomponenten, sowie des Inlays einer unikondylären, resp. bikondylären Schlittenprothese oder einer Standard-Totalendoprothese des Knies bei einem Wechsel	84.27.11↔	Replantation im Kniebereich
81.54.45↔	Implantation der Tibia- oder Femurkomponenten, sowie des Inlays einer Sonder-Totalendoprothese oder einer achsengeführten Totalendoprothese des Knies, bei einem Wechsel	84.27.12↔	Replantation vom Unterschenkel
81.54.46↔	Implantation eines isolierten Ersatzes der femoralen Gleitfläche bei einem Wechsel	84.27.99↔	Replantation von Unterschenkel oder Sprunggelenk, sonstige
81.54.47↔	Implantation eines kondylären Femurschilds mit Patella-Rückflächenersatz bei einem Wechsel	84.28↔	Oberschenkel-Replantation
81.54.49↔	Implantation von Teilkomponenten einer Knieendoprothese bei einem Wechsel, sonstige	84.29↔	Replantation einer Extremität, sonstige
81.55↔	Revision ohne Ersatz einer Knieendoprothese	84.3x.00↔	Revision eines Amputationsstumpfes, n.n.bez.
81.59.00↔	Revision des Gelenkersatzes der unteren Extremitäten, n.n.bez.	84.3x.10↔	Revision eines Amputationsstumpfes, Schulter- und Oberarmregion
81.59.10↔	Revision des Gelenkersatzes der unteren Extremitäten, ohne Wechsel	84.3x.11↔	Revision eines Amputationsstumpfes, Unterarmregion
81.59.11↔	Revision und Wechsel einer Sprunggelenkendoprothese	84.3x.12↔	Revision eines Amputationsstumpfes, Handregion
81.59.12↔	Revision und Wechsel einer Fusswurzelendoprothese	84.3x.13↔	Revision eines Amputationsstumpfes, Untere Extremität
81.59.13↔	Revision und Wechsel einer Vorfuss- oder Zehenendoprothese	84.3x.19↔	Revision eines Amputationsstumpfes, Andere Lokalisation
81.59.99↔	Revision des Gelenkersatzes der unteren Extremitäten, sonstige	84.3x.99↔	Revision eines Amputationsstumpfes, sonstige
81.90.00↔	Chondrozytentransplantation, n.n.bez.	84.66.10↔	Ersetzen von künstlicher Diskusprothese, zervikal
81.90.20↔	Autogene matrixinduzierte Chondrozytentransplantation an Gelenken, offen chirurgisch	84.66.20↔	Revision von künstlicher Diskusprothese, zervikal
81.90.99↔	Chondrozytentransplantation, sonstige	84.66.99↔	Revision oder Ersetzen von künstlicher Diskusprothese, zervikal, sonstige
84.00↔	Amputation an der oberen Extremität, n.n.bez.	84.67↔	Revision oder Ersetzen von künstlicher Diskusprothese, thorakal
84.01↔	Amputation und Exartikulation an einem Finger (ausgenommen am Daumen)	84.68.10↔	Ersetzen von künstlicher Diskusprothese, lumbosakral
84.02↔	Amputation und Exartikulation am Daumen	84.68.20↔	Revision von künstlicher Diskusprothese, lumbosakral
84.03.00↔	Hand-Amputation, n.n.bez.	84.68.99↔	Revision oder Ersetzen von künstlicher Diskusprothese, lumbosakral, sonstige
84.03.10↔	Komplette Hand-Amputation an Handwurzel oder Mittelhand	84.69.10↔	Ersetzen von künstlicher Diskusprothese
84.03.99↔	Hand-Amputation, sonstige	84.69.20↔	Revision von künstlicher Diskusprothese
84.04↔	Handgelenks-Exartikulation	84.69.99↔	Revision oder Ersetzen von künstlicher Diskusprothese, sonstige
84.05↔	Vorderarm-Amputation	84.91↔	Amputation, n.n.bez.
84.06↔	Ellenbogen-Exartikulation	84.99.14↔	Borggreve-Plastik
84.07↔	Oberarm-Amputation	86.41.11↔	Radikale und grossflächige Exzision von Läsion oder Gewebe an Haut und Subkutangewebe, ohne primären Wundverschluss, am Kopf
84.08↔	Schultergelenk-Exartikulation	86.41.12↔	Radikale und grossflächige Exzision von Läsion oder Gewebe an Haut und Subkutangewebe, ohne primären Wundverschluss, am Hals
84.09↔	Interthorakoskapuläre Amputation	86.41.13↔	Radikale und grossflächige Exzision von Läsion oder Gewebe an Haut und Subkutangewebe, ohne primären Wundverschluss, an Schulter und Axilla
84.10↔	Amputation der unteren Extremität, n.n.bez.	86.41.14↔	Radikale und grossflächige Exzision von Läsion oder Gewebe an Haut und Subkutangewebe, ohne primären Wundverschluss, an Oberarm und Ellenbogen
84.11↔	Zehenamputation	86.41.15↔	Radikale und grossflächige Exzision von Läsion oder Gewebe an Haut und Subkutangewebe, ohne primären Wundverschluss, an Unterarm
84.12↔	Amputation durch Fuss	86.41.16↔	Radikale und grossflächige Exzision von Läsion oder Gewebe an Haut und Subkutangewebe, ohne primären Wundverschluss, an der Hand
84.13↔	Exartikulation im Sprunggelenk	86.41.17↔	Radikale und grossflächige Exzision von Läsion oder Gewebe an Haut und Subkutangewebe, ohne primären Wundverschluss, an Brustwand und Rücken
84.14↔	Transmalleoläre Amputation im Sprunggelenk	86.41.18↔	Radikale und grossflächige Exzision von Läsion oder Gewebe an Haut und Subkutangewebe, ohne primären Wundverschluss, an Bauchregion und Leiste
84.15↔	Sonstige Unterschenkel-Amputation	86.41.1a↔	Radikale und grossflächige Exzision von Läsion oder Gewebe an Haut und Subkutangewebe, ohne primären Wundverschluss, am Gesäss
84.16↔	Knie-Exartikulation	86.41.1b↔	Radikale und grossflächige Exzision von Läsion oder Gewebe an Haut und Subkutangewebe, ohne primären Wundverschluss, an Oberschenkel und Knie
84.17↔	Oberschenkel-Amputation	86.41.1c↔	Radikale und grossflächige Exzision von Läsion oder Gewebe an Haut und Subkutangewebe, ohne primären Wundverschluss, an Unterschenkel
84.18↔	Hüft-Exartikulation	86.41.1d↔	Radikale und grossflächige Exzision von Läsion oder Gewebe an Haut und Subkutangewebe, ohne primären Wundverschluss, am Fuss
84.19↔	Abdominopelvine Amputation		
84.20↔	Replantation einer Extremität, n.n.bez.		
84.21↔	Daumen-Replantation		
84.22↔	Finger-Replantation (ausser Daumen)		
84.23.00↔	Replantation von Vorderarm, Handgelenk oder Hand, n.n.bez.		
84.23.10↔	Replantation von Vorderarm		
84.23.12↔	Replantation von der Mittelhand		
84.23.13↔	Replantation vom Handgelenk		
84.23.99↔	Replantation von Vorderarm, Handgelenk oder Hand, sonstige		

86.42.11↔	Radikale und grossflächige Exzision von Läsion oder Gewebe an Haut und Subkutangewebe, mit primärem Wundverschluss, am Kopf	86.6a.13↔	Autologe Vollhauttransplantation, kleinflächig, an Schulter und Axilla
86.42.12↔	Radikale und grossflächige Exzision von Läsion oder Gewebe an Haut und Subkutangewebe, mit primärem Wundverschluss, am Hals	86.6a.14↔	Autologe Vollhauttransplantation, kleinflächig, an Oberarm und Ellenbogen
86.42.13↔	Radikale und grossflächige Exzision von Läsion oder Gewebe an Haut und Subkutangewebe, mit primärem Wundverschluss, an Schulter und Axilla	86.6a.15↔	Autologe Vollhauttransplantation, kleinflächig, am Unterarm
86.42.14↔	Radikale und grossflächige Exzision von Läsion oder Gewebe an Haut und Subkutangewebe, mit primärem Wundverschluss, an Oberarm und Ellenbogen	86.6a.16↔	Autologe Vollhauttransplantation, kleinflächig, an der Hand
86.42.15↔	Radikale und grossflächige Exzision von Läsion oder Gewebe an Haut und Subkutangewebe, mit primärem Wundverschluss, an Unterarm	86.6a.17↔	Autologe Vollhauttransplantation, kleinflächig, an Brustwand und Rücken
86.42.16↔	Radikale und grossflächige Exzision von Läsion oder Gewebe an Haut und Subkutangewebe, mit primärem Wundverschluss, an der Hand	86.6a.18↔	Autologe Vollhauttransplantation, kleinflächig, an Bauchregion und Leiste
86.42.17↔	Radikale und grossflächige Exzision von Läsion oder Gewebe an Haut und Subkutangewebe, mit primärem Wundverschluss, an Brustwand und Rücken	86.6a.1a↔	Autologe Vollhauttransplantation, kleinflächig, am Gesäss
86.42.18↔	Radikale und grossflächige Exzision von Läsion oder Gewebe an Haut und Subkutangewebe, mit primärem Wundverschluss, an Bauchregion und Leiste	86.6a.1b↔	Autologe Vollhauttransplantation, kleinflächig, an Oberschenkel und Knie
86.42.1a↔	Radikale und grossflächige Exzision von Läsion oder Gewebe an Haut und Subkutangewebe, mit primärem Wundverschluss, am Gesäss	86.6a.1c↔	Autologe Vollhauttransplantation, kleinflächig, am Unterschenkel
86.42.1b↔	Radikale und grossflächige Exzision von Läsion oder Gewebe an Haut und Subkutangewebe, mit primärem Wundverschluss, an Oberschenkel und Knie	86.6a.1d↔	Autologe Vollhauttransplantation, kleinflächig, am Fuss
86.42.1c↔	Radikale und grossflächige Exzision von Läsion oder Gewebe an Haut und Subkutangewebe, mit primärem Wundverschluss, an Unterschenkel	86.6a.21↔	Autologe Vollhauttransplantation, grossflächig, am Kopf
86.42.1d↔	Radikale und grossflächige Exzision von Läsion oder Gewebe an Haut und Subkutangewebe, mit primärem Wundverschluss, am Fuss	86.6a.22↔	Autologe Vollhauttransplantation, grossflächig, am Hals
86.43.11↔	Radikale und grossflächige Exzision von Läsion oder Gewebe an Haut und Subkutangewebe, mit plastischer Deckung, am Kopf	86.6a.23↔	Autologe Vollhauttransplantation, grossflächig, an Schulter und Axilla
86.43.12↔	Radikale und grossflächige Exzision von Läsion oder Gewebe an Haut und Subkutangewebe, mit plastischer Deckung, am Hals	86.6a.24↔	Autologe Vollhauttransplantation, grossflächig, an Oberarm und Ellenbogen
86.43.13↔	Radikale und grossflächige Exzision von Läsion oder Gewebe an Haut und Subkutangewebe, mit plastischer Deckung, an Schulter und Axilla	86.6a.25↔	Autologe Vollhauttransplantation, grossflächig, am Unterarm
86.43.14↔	Radikale und grossflächige Exzision von Läsion oder Gewebe an Haut und Subkutangewebe, mit plastischer Deckung, an Oberarm und Ellenbogen	86.6a.26↔	Autologe Vollhauttransplantation, grossflächig, an der Hand
86.43.15↔	Radikale und grossflächige Exzision von Läsion oder Gewebe an Haut und Subkutangewebe, mit plastischer Deckung, an Unterarm	86.6a.27↔	Autologe Vollhauttransplantation, grossflächig, an Brustwand und Rücken
86.43.16↔	Radikale und grossflächige Exzision von Läsion oder Gewebe an Haut und Subkutangewebe, mit plastischer Deckung, an der Hand	86.6a.28↔	Autologe Vollhauttransplantation, grossflächig, an Bauchregion und Leiste
86.43.17↔	Radikale und grossflächige Exzision von Läsion oder Gewebe an Haut und Subkutangewebe, mit plastischer Deckung, an Brustwand und Rücken	86.6a.2a↔	Autologe Vollhauttransplantation, grossflächig, am Gesäss
86.43.18↔	Radikale und grossflächige Exzision von Läsion oder Gewebe an Haut und Subkutangewebe, mit plastischer Deckung, an Bauchregion und Leiste	86.6a.2b↔	Autologe Vollhauttransplantation, grossflächig, an Oberschenkel und Knie
86.43.1a↔	Radikale und grossflächige Exzision von Läsion oder Gewebe an Haut und Subkutangewebe, mit plastischer Deckung, am Gesäss	86.6a.2c↔	Autologe Vollhauttransplantation, grossflächig, am Unterschenkel
86.43.1b↔	Radikale und grossflächige Exzision von Läsion oder Gewebe an Haut und Subkutangewebe, mit plastischer Deckung, an Oberschenkel und Knie	86.6a.2d↔	Autologe Vollhauttransplantation, grossflächig, am Fuss
86.43.1c↔	Radikale und grossflächige Exzision von Läsion oder Gewebe an Haut und Subkutangewebe, mit plastischer Deckung, an Unterschenkel	86.6b.11↔	Autologe Spalthauttransplantation, kleinflächig, am Kopf
86.43.1d↔	Radikale und grossflächige Exzision von Läsion oder Gewebe an Haut und Subkutangewebe, mit plastischer Deckung, am Fuss	86.6b.12↔	Autologe Spalthauttransplantation, kleinflächig, am Hals
86.6a.11↔	Autologe Vollhauttransplantation, kleinflächig, am Kopf	86.6b.13↔	Autologe Spalthauttransplantation, kleinflächig, an Schulter und Axilla
86.6a.12↔	Autologe Vollhauttransplantation, kleinflächig, am Hals	86.6b.14↔	Autologe Spalthauttransplantation, kleinflächig, an Oberarm und Ellenbogen
		86.6b.15↔	Autologe Spalthauttransplantation, kleinflächig, am Unterarm
		86.6b.16↔	Autologe Spalthauttransplantation, kleinflächig, an der Hand
		86.6b.17↔	Autologe Spalthauttransplantation, kleinflächig, an Brustwand und Rücken
		86.6b.18↔	Autologe Spalthauttransplantation, kleinflächig, an Bauchregion und Leiste
		86.6b.1a↔	Autologe Spalthauttransplantation, kleinflächig, am Gesäss
		86.6b.1b↔	Autologe Spalthauttransplantation, kleinflächig, an Oberschenkel und Knie
		86.6b.1c↔	Autologe Spalthauttransplantation, kleinflächig, am Unterschenkel
		86.6b.1d↔	Autologe Spalthauttransplantation, kleinflächig, am Fuss
		86.6b.21↔	Autologe Spalthauttransplantation, grossflächig, am Kopf
		86.6b.22↔	Autologe Spalthauttransplantation, grossflächig, am Hals
		86.6b.23↔	Autologe Spalthauttransplantation, grossflächig, an Schulter und Axilla
		86.6b.24↔	Autologe Spalthauttransplantation, grossflächig, an Oberarm und Ellenbogen
		86.6b.25↔	Autologe Spalthauttransplantation, grossflächig, am Unterarm
		86.6b.26↔	Autologe Spalthauttransplantation, grossflächig, an der Hand
		86.6b.27↔	Autologe Spalthauttransplantation, grossflächig, an Brustwand und Rücken
		86.6b.28↔	Autologe Spalthauttransplantation, grossflächig, an Bauchregion und Leiste
		86.6b.2a↔	Autologe Spalthauttransplantation, grossflächig, am Gesäss
		86.6b.2b↔	Autologe Spalthauttransplantation, grossflächig, an Oberschenkel und Knie
		86.6b.2c↔	Autologe Spalthauttransplantation, grossflächig, am Unterschenkel
		86.6b.2d↔	Autologe Spalthauttransplantation, grossflächig, am Fuss
		86.6c.21↔	Permanenter Hautersatz durch zweischichtiges Dermis-Epidermis-Ersatzmaterial, grossflächig, am Kopf



86.6c.26↔	Permanenter Hautersatz durch zweischichtiges Dermis-Epidermis-Ersatzmaterial, grossflächig, an der Hand	86.7b.1d↔	Gestielte regionale Lappenplastik, am Fuss
86.6c.2d↔	Permanenter Hautersatz durch zweischichtiges Dermis-Epidermis-Ersatzmaterial, grossflächig, am Fuss	86.7c.11↔	Gestielte Fernlappenplastik, am Kopf
86.6c.2e↔	Permanenter Hautersatz durch zweischichtiges Dermis-Epidermis-Ersatzmaterial, grossflächig, an anderer Lokalisation	86.7c.12↔	Gestielte Fernlappenplastik, am Hals
86.6d.11↔	Revision einer freien Hauttransplantation und eines permanenten Hautersatzes, am Kopf	86.7c.13↔	Gestielte Fernlappenplastik, an Schulter und Axilla
86.6d.16↔	Revision einer freien Hauttransplantation und eines permanenten Hautersatzes, an der Hand	86.7c.14↔	Gestielte Fernlappenplastik, an Oberarm und Ellenbogen
86.6d.1d↔	Revision einer freien Hauttransplantation und eines permanenten Hautersatzes, am Fuss	86.7c.15↔	Gestielte Fernlappenplastik, am Unterarm
86.6d.1e↔	Revision einer freien Hauttransplantation und eines permanenten Hautersatzes, an anderer Lokalisation	86.7c.16↔	Gestielte Fernlappenplastik, an der Hand
86.7a.21↔	Dehnungsplastik, grossflächig, am Kopf	86.7c.17↔	Gestielte Fernlappenplastik, an Brustwand und Rücken
86.7a.26↔	Dehnungsplastik, grossflächig, an der Hand	86.7c.18↔	Gestielte Fernlappenplastik, an Bauchregion und Leiste
86.7a.2d↔	Dehnungsplastik, grossflächig, am Fuss	86.7c.1a↔	Gestielte Fernlappenplastik, am Gesäss
86.7a.2e↔	Dehnungsplastik, grossflächig, an anderer Lokalisation	86.7c.1b↔	Gestielte Fernlappenplastik, an Oberschenkel und Knie
86.7a.31↔	Verschiebe-Rotationsplastik, kleinflächig, am Kopf	86.7c.1c↔	Gestielte Fernlappenplastik, am Unterschenkel
86.7a.36↔	Verschiebe-Rotationsplastik, kleinflächig, an der Hand	86.7c.1d↔	Gestielte Fernlappenplastik, am Fuss
86.7a.3d↔	Verschiebe-Rotationsplastik, kleinflächig, am Fuss	86.7d.11↔	Plastik mit freiem Lappen mit mikrovasculärer Anastomosierung, am Kopf
86.7a.3e↔	Verschiebe-Rotationsplastik, kleinflächig, an anderer Lokalisation	86.7d.12↔	Plastik mit freiem Lappen mit mikrovasculärer Anastomosierung, am Hals
86.7a.41↔	Verschiebe-Rotationsplastik, grossflächig, am Kopf	86.7d.13↔	Plastik mit freiem Lappen mit mikrovasculärer Anastomosierung, an Schulter und Axilla
86.7a.46↔	Verschiebe-Rotationsplastik, grossflächig, an der Hand	86.7d.14↔	Plastik mit freiem Lappen mit mikrovasculärer Anastomosierung, an Oberarm und Ellenbogen
86.7a.4d↔	Verschiebe-Rotationsplastik, grossflächig, am Fuss	86.7d.15↔	Plastik mit freiem Lappen mit mikrovasculärer Anastomosierung, am Unterarm
86.7a.4e↔	Verschiebe-Rotationsplastik, grossflächig, an anderer Lokalisation	86.7d.16↔	Plastik mit freiem Lappen mit mikrovasculärer Anastomosierung, an der Hand
86.7a.51↔	Transpositionsplastik (VY), kleinflächig, am Kopf	86.7d.17↔	Plastik mit freiem Lappen mit mikrovasculärer Anastomosierung, an Brustwand und Rücken
86.7a.56↔	Transpositionsplastik (VY), kleinflächig, an der Hand	86.7d.18↔	Plastik mit freiem Lappen mit mikrovasculärer Anastomosierung, an Bauchregion und Leiste
86.7a.5d↔	Transpositionsplastik (VY), kleinflächig, am Fuss	86.7d.1a↔	Plastik mit freiem Lappen mit mikrovasculärer Anastomosierung, am Gesäss
86.7a.5e↔	Transpositionsplastik (VY), kleinflächig, an anderer Lokalisation	86.7d.1b↔	Plastik mit freiem Lappen mit mikrovasculärer Anastomosierung, an Oberschenkel und Knie
86.7a.61↔	Transpositionsplastik (VY), grossflächig, am Kopf	86.7d.1c↔	Plastik mit freiem Lappen mit mikrovasculärer Anastomosierung, am Unterschenkel
86.7a.66↔	Transpositionsplastik (VY), grossflächig, an der Hand	86.7d.1d↔	Plastik mit freiem Lappen mit mikrovasculärer Anastomosierung, am Fuss
86.7a.6d↔	Transpositionsplastik (VY), grossflächig, am Fuss	86.7e.21↔	Revision von gestielter regionaler Lappenplastik, am Kopf
86.7a.6e↔	Transpositionsplastik (VY), grossflächig, an anderer Lokalisation	86.7e.26↔	Revision von gestielter regionaler Lappenplastik, an der Hand
86.7a.71↔	Insellappenplastik, kleinflächig, am Kopf	86.7e.2d↔	Revision von gestielter regionaler Lappenplastik, am Fuss
86.7a.76↔	Insellappenplastik, kleinflächig, an der Hand	86.7e.2e↔	Revision von gestielter regionaler Lappenplastik, an anderer Lokalisation
86.7a.7d↔	Insellappenplastik, kleinflächig, am Fuss	86.7e.31↔	Revision von gestielter Fernlappenplastik, am Kopf
86.7a.7e↔	Insellappenplastik, kleinflächig, an anderer Lokalisation	86.7e.36↔	Revision von gestielter Fernlappenplastik, an der Hand
86.7a.81↔	Insellappenplastik, grossflächig, am Kopf	86.7e.3d↔	Revision von gestielter Fernlappenplastik, am Fuss
86.7a.86↔	Insellappenplastik, grossflächig, an der Hand	86.7e.3e↔	Revision von gestielter Fernlappenplastik, an anderer Lokalisation
86.7a.8d↔	Insellappenplastik, grossflächig, am Fuss	86.7e.41↔	Revision von einer Plastik mit freien Lappen mit mikrovasculärer Anastomosierung, am Kopf
86.7a.8e↔	Insellappenplastik, grossflächig, an anderer Lokalisation	86.7e.46↔	Revision von einer Plastik mit freien Lappen mit mikrovasculärer Anastomosierung, an der Hand
86.7a.91↔	Lokale Lappenplastik an Haut und Subkutangewebe, sonstige, am Kopf	86.7e.4d↔	Revision von einer Plastik mit freien Lappen mit mikrovasculärer Anastomosierung, am Fuss
86.7a.96↔	Lokale Lappenplastik an Haut und Subkutangewebe, sonstige, an der Hand	86.7e.4e↔	Revision von einer Plastik mit freien Lappen mit mikrovasculärer Anastomosierung, an anderer Lokalisation
86.7a.9d↔	Lokale Lappenplastik an Haut und Subkutangewebe, sonstige, am Fuss	86.7f↔	Lappenstieldurchtrennung
86.7a.9e↔	Lokale Lappenplastik an Haut und Subkutangewebe, sonstige, an anderer Lokalisation	86.88.09↔	Temporäre Weichteildeckung, sonstige
86.7a.b1↔	Z-Plastik, grossflächig, am Kopf	86.88.a1↔	Weichteildeckung durch kultivierte Keratinozyten, kleinflächig, am Kopf
86.7a.b6↔	Z-Plastik, grossflächig, an der Hand	86.88.a6↔	Weichteildeckung durch kultivierte Keratinozyten, kleinflächig, an der Hand
86.7a.bd↔	Z-Plastik, grossflächig, am Fuss	86.88.ad↔	Weichteildeckung durch kultivierte Keratinozyten, kleinflächig, am Fuss
86.7a.be↔	Z-Plastik, grossflächig, an anderer Lokalisation	86.88.ae↔	Weichteildeckung durch kultivierte Keratinozyten, kleinflächig, an anderer Lokalisation
86.7a.d1↔	W-Plastik, grossflächig, am Kopf	86.88.b1↔	Weichteildeckung durch kultivierte Keratinozyten, grossflächig, am Kopf
86.7a.d6↔	W-Plastik, grossflächig, an der Hand	86.88.b6↔	Weichteildeckung durch kultivierte Keratinozyten, grossflächig, an der Hand
86.7a.dd↔	W-Plastik, grossflächig, am Fuss	86.88.bd↔	Weichteildeckung durch kultivierte Keratinozyten, grossflächig, am Fuss
86.7a.de↔	W-Plastik, grossflächig, an anderer Lokalisation		
86.7b.11↔	Gestielte regionale Lappenplastik, am Kopf		
86.7b.12↔	Gestielte regionale Lappenplastik, am Hals		
86.7b.13↔	Gestielte regionale Lappenplastik, an Schulter und Axilla		
86.7b.14↔	Gestielte regionale Lappenplastik, an Oberarm und Ellenbogen		
86.7b.15↔	Gestielte regionale Lappenplastik, am Unterarm		
86.7b.16↔	Gestielte regionale Lappenplastik, an der Hand		
86.7b.17↔	Gestielte regionale Lappenplastik, an Brustwand und Rücken		
86.7b.18↔	Gestielte regionale Lappenplastik, an Bauchregion und Leiste		
86.7b.1a↔	Gestielte regionale Lappenplastik, am Gesäss		
86.7b.1b↔	Gestielte regionale Lappenplastik, an Oberschenkel und Knie		
86.7b.1c↔	Gestielte regionale Lappenplastik, am Unterschenkel		

86.88.be↔	Weichteildeckung durch kultivierte Keratinozyten, grossflächig, an anderer Lokalisation	86.88.ge↔	Temporäre Weichteildeckung mittels xenogener Haut, kleinflächig, an anderer Lokalisation
86.88.d1↔	Temporäre Weichteildeckung durch alloplastisches Material, grossflächig, am Kopf	86.88.h1↔	Temporäre Weichteildeckung mittels xenogener Haut, grossflächig, am Kopf
86.88.d6↔	Temporäre Weichteildeckung durch alloplastisches Material, grossflächig, an der Hand	86.88.h6↔	Temporäre Weichteildeckung mittels xenogener Haut, grossflächig, an der Hand
86.88.dd↔	Temporäre Weichteildeckung durch alloplastisches Material, grossflächig, am Fuss	86.88.hd↔	Temporäre Weichteildeckung mittels xenogener Haut, grossflächig, am Fuss
86.88.de↔	Temporäre Weichteildeckung durch alloplastisches Material, grossflächig, an anderer Lokalisation	86.88.he↔	Temporäre Weichteildeckung mittels xenogener Haut, grossflächig, an anderer Lokalisation
86.88.e1↔	Temporäre Weichteildeckung mittels allogener Haut, kleinflächig, am Kopf	86.91↔	Exzision von Haut zur Transplantation
86.88.e6↔	Temporäre Weichteildeckung mittels allogener Haut, kleinflächig, an der Hand	86.a2.00↔	Spezielle temporäre Weichteildeckungen bei Verbrennungen und Verätzungen, n.n.bez.
86.88.ed↔	Temporäre Weichteildeckung mittels allogener Haut, kleinflächig, am Fuss	86.a2.09↔	Spezielle temporäre Weichteildeckungen bei Verbrennungen und Verätzungen, sonstige
86.88.ee↔	Temporäre Weichteildeckung mittels allogener Haut, kleinflächig, an anderer Lokalisation	86.a2.11↔	Temporäre Weichteildeckung durch hydrolytisch resorbierbare Membrane, kleinflächig, am Kopf
86.88.f1↔	Temporäre Weichteildeckung mittels allogener Haut, grossflächig, am Kopf	86.a2.16↔	Temporäre Weichteildeckung durch hydrolytisch resorbierbare Membrane, kleinflächig, an der Hand
86.88.f6↔	Temporäre Weichteildeckung mittels allogener Haut, grossflächig, an der Hand	86.a2.1d↔	Temporäre Weichteildeckung durch hydrolytisch resorbierbare Membrane, kleinflächig, am Fuss
86.88.fd↔	Temporäre Weichteildeckung mittels allogener Haut, grossflächig, am Fuss	86.a2.1e↔	Temporäre Weichteildeckung durch hydrolytisch resorbierbare Membrane, kleinflächig, an anderer Lokalisation
86.88.fe↔	Temporäre Weichteildeckung mittels allogener Haut, grossflächig, an anderer Lokalisation	86.a2.21↔	Temporäre Weichteildeckung durch hydrolytisch resorbierbare Membrane, grossflächig, am Kopf
86.88.g1↔	Temporäre Weichteildeckung mittels xenogener Haut, kleinflächig, am Kopf	86.a2.26↔	Temporäre Weichteildeckung durch hydrolytisch resorbierbare Membrane, grossflächig, an der Hand
86.88.g6↔	Temporäre Weichteildeckung mittels xenogener Haut, kleinflächig, an der Hand	86.a2.2d↔	Temporäre Weichteildeckung durch hydrolytisch resorbierbare Membrane, grossflächig, am Fuss
86.88.gd↔	Temporäre Weichteildeckung mittels xenogener Haut, kleinflächig, am Fuss	86.a2.2e↔	Temporäre Weichteildeckung durch hydrolytisch resorbierbare Membrane, grossflächig, an anderer Lokalisation

### Prozedur F13-7

86.53.11‡↔	Sekundärnaht an Haut und Subkutangewebe des Kopfes	86.53.1e‡↔	Sekundärnaht an Haut und Subkutangewebe anderer Lokalisationen
86.53.16‡↔	Sekundärnaht an Haut und Subkutangewebe der Hand		
86.53.1d‡↔	Sekundärnaht an Haut und Subkutangewebe des Fusses		

### Prozedur F13-8

38.14.00↔	Endarteriektomie der Aorta, n.n.bez.	38.36.16↔	Resektion der A. mesenterialis mit Anastomose
38.14.10↔	Endarteriektomie von Aorta ascendens und Aortenbogen	38.36.17↔	Resektion der A. iliaca mit Anastomose
38.14.20↔	Endarteriektomie der Aorta descendens	38.36.19↔	Resektion von viszeralen Arterien mit Anastomose, sonstige
38.14.30↔	Endarteriektomie der Aorta abdominalis	38.36.99↔	Resektion von abdominalen Arterien mit Anastomose, sonstige
38.14.99↔	Endarteriektomie der Aorta, sonstige	38.37.00↔	Resektion von abdominalen Venen mit Anastomose, n.n.bez.
38.16.00↔	Endarteriektomie von abdominalen Arterien, n.n.bez.	38.37.10↔	Resektion von tiefen abdominalen Venen mit Anastomose, n.n.bez.
38.16.10↔	Endarteriektomie von viszeralen Arterien, n.n.bez.	38.37.11↔	Resektion der V. cava inferior mit Anastomose
38.16.11↔	Endarteriektomie des Truncus coeliacus	38.37.12↔	Resektion der V. iliaca mit Anastomose
38.16.12↔	Endarteriektomie der A. gastrica	38.37.19↔	Resektion von tiefen abdominalen Venen mit Anastomose, sonstige
38.16.13↔	Endarteriektomie der A. hepatica	38.37.99↔	Resektion von abdominalen Venen mit Anastomose, sonstige
38.16.14↔	Endarteriektomie der A. lienalis	38.44.00↔	Resektion der Aorta abdominalis mit Ersatz, n.n.bez.
38.16.15↔	Endarteriektomie der A. renalis	38.44.10↔	Resektion der Aorta abdominalis, suprarenal mit Ersatz
38.16.16↔	Endarteriektomie der A. mesenterialis	38.44.11↔	Resektion der Aorta abdominalis, infrarenal mit Ersatz
38.16.17↔	Endarteriektomie der A. lumbalis	38.44.12↔	Resektion der Aorta abdominalis, juxtarenal mit Ersatz
38.16.18↔	Endarteriektomie der A. iliaca	38.44.99↔	Resektion der Aorta abdominalis mit Ersatz, sonstige
38.16.19↔	Endarteriektomie von viszeralen Arterien, sonstige	38.45.00↔	Resektion von thorakalen Blutgefässen mit Ersatz, n.n.bez.
38.16.99↔	Endarteriektomie von abdominalen Arterien, sonstige	38.45.10↔	Resektion der thorakalen Aorta mit Ersatz, n.n.bez.
38.34.00↔	Resektion der Aorta mit Anastomose, n.n.bez.	38.45.11↔	Resektion der Aorta ascendens oder des Aortenbogens mit Ersatz
38.34.10↔	Resektion der Aorta ascendens und des Aortenbogens mit Anastomose	38.45.12↔	Resektion der Aorta thoracica mit Ersatz
38.34.20↔	Resektion der Aorta descendens mit Anastomose	38.45.13↔	Resektion der Aorta thoracoabdominalis mit Ersatz
38.34.30↔	Resektion der Aorta abdominalis mit Anastomose	38.45.14↔	Resektion der thorakalen Aorta und Ersatz mit Hybridprothese
38.34.99↔	Resektion der Aorta mit Anastomose, sonstige	38.45.19↔	Resektion der thorakalen Aorta mit Ersatz, sonstige
38.36.00↔	Resektion von abdominalen Arterien mit Anastomose, n.n.bez.	38.45.20↔	Resektion sonstiger thorakaler Arterien mit Ersatz, n.n.bez.
38.36.10↔	Resektion von viszeralen Arterien mit Anastomose, n.n.bez.	38.45.21↔	Resektion der A. pulmonalis mit Ersatz
38.36.11↔	Resektion des Truncus coeliacus mit Anastomose	38.45.22↔	Resektion des Truncus brachiocephalicus mit Ersatz
38.36.12↔	Resektion der A. gastrica mit Anastomose	38.45.29↔	Resektion sonstiger thorakaler Arterien mit Ersatz
38.36.13↔	Resektion der A. hepatica mit Anastomose	38.45.30↔	Resektion thorakaler Venen mit Ersatz, n.n.bez.
38.36.14↔	Resektion der A. lienalis mit Anastomose		
38.36.15↔	Resektion der A. renalis mit Anastomose		

38.45.31↔	Resektion der V. cava superior mit Ersatz	39.27.10↔	Anlegen einer AV-Fistel für Hämodialyse
38.45.38↔	Resektion sonstiger tiefer thorakaler Venen mit Ersatz	39.27.11↔	Anlegen einer AV-Fistel mit allogenen oder alloplastischem Material für Hämodialyse
38.45.39↔	Resektion thorakaler Venen mit Ersatz, sonstige	39.27.12↔	Anlegen einer AV-Fistel mittels einer Hybridprothese aus zwei Komponenten, perkutan-transluminale Implantation der venösen Komponente sowie offen chirurgische Implantation des arteriellen Grafts
38.45.99↔	Resektion von thorakalen Blutgefässen mit Ersatz, sonstige	39.29.00↔	Sonstiger (peripherer) Gefäss-Shunt oder -Bypass, n.n.bez.
38.46↔	Resektion von abdominalen Arterien mit Ersatz	39.29.10↔	Gefäss-Shunt oder Bypass an Arterien der unteren Extremität, n.n.bez.
38.47.00↔	Resektion von abdominalen Venen mit Ersatz, n.n.bez.	39.29.11↔	Femorofemorale Gefäss-Shunt oder -Bypass
38.47.10↔	Resektion von tiefen abdominalen Venen mit Ersatz, n.n.bez.	39.29.12↔	Femoropopliteale Gefäss-Shunt oder -Bypass
38.47.11↔	Resektion der V. cava inferior mit Ersatz	39.29.13↔	Femorocrurale Gefäss-Shunt oder -Bypass
38.47.12↔	Resektion der V. iliaca mit Ersatz	39.29.14↔	Femoropedale Gefäss-Shunt oder -Bypass
38.47.19↔	Resektion von tiefen abdominalen Venen mit Ersatz, sonstige	39.29.15↔	Popliteocrurale und popliteopedale Gefäss-Shunt oder -Bypass
38.47.99↔	Resektion von abdominalen Venen mit Ersatz, sonstige	39.29.16↔	Gefäss-Shunt oder Bypass an Arterien des Unterschenkels und des Fusses
38.48.00↔	Resektion von Arterien der unteren Extremität mit Ersatz, n.n.bez.	39.29.19↔	Gefäss-Shunt oder Bypass an Arterien der unteren Extremität, sonstige
38.48.10↔	Resektion der A. femoralis mit Ersatz (communis) (superficialis)	39.29.20↔	Gefäss-Shunt oder Bypass an Arterien der oberen Extremität
38.48.11↔	Resektion der A. profunda femoris mit Ersatz	39.29.30↔	Sonstiger (peripherer) Gefäss-Shunt oder -Bypass, extraanatomisch, n.n.bez.
38.48.12↔	Resektion der A. poplitea mit Ersatz	39.29.31↔	Subclaviafemorale Gefäss-Shunt oder Bypass
38.48.13↔	Resektion von Arterien des Unterschenkels mit Ersatz	39.29.32↔	Axillofemorale Gefäss-Shunt oder Bypass
38.48.99↔	Resektion von Arterien der unteren Extremität mit Ersatz, sonstige	39.29.33↔	Femorofemorale Cross-over-Bypass
39.22.00↔	Bypass zwischen Aorta, A. subclavia und A. carotis, n.n.bez.	39.29.39↔	Sonstiger (peripherer) Gefäss-Shunt oder -Bypass, extraanatomisch, sonstige
39.22.10↔	Bypass an der A. carotis, n.n.bez.	39.29.40↔	Gefäss-Shunt oder -Bypass an Venen
39.22.11↔	Bypass zwischen A. carotis und A. carotis	39.29.80↔	Temporärer intraoperativer Shunt, n.n.bez.
39.22.12↔	Bypass zwischen A. carotis und A. vertebralis	39.29.81↔	Temporärer intraoperativer Shunt, arterioarteriell
39.22.13↔	Bypass zwischen A. carotis und A. subclavia	39.29.82↔	Temporärer intraoperativer Shunt, arteriovenös
39.22.14↔	Bypass zwischen A. carotis und Aorta	39.29.89↔	Temporärer intraoperativer Shunt, sonstige
39.22.19↔	Bypass an der A. carotis, sonstige	39.29.99↔	Sonstiger (peripherer) Gefäss-Shunt oder -Bypass, sonstige
39.22.20↔	Bypass an der A. subclavia, n.n.bez.	39.73.00↔	Endovaskuläre Implantation eines Grafts an der thorakalen Aorta, n.n.bez.
39.22.21↔	Bypass zwischen A. subclavia und Aorta	39.73.10↔	Endovaskuläre Implantation eines Grafts in die Aorta thoracica, ohne Fenestrierung oder Seitenarm
39.22.29↔	Bypass an der A. subclavia, sonstige	39.73.11↔	Endovaskuläre Implantation eines Grafts in die Aorta thoracica, mit Fenestrierung oder Seitenarm
39.22.99↔	Bypass zwischen Aorta, A. subclavia und A. carotis, sonstige	39.73.20↔	Endovaskuläre Implantation eines Grafts in die Aorta thoracoabdominalis
39.23↔	Sonstiger intrathorakaler, vaskulärer Shunt oder Bypass	39.73.99↔	Endovaskuläre Implantation eines Grafts an der thorakalen Aorta, sonstige
39.24↔	Aorto-renaler Bypass	39.99.21↔	Operationen bei kongenitaler Anomalie des Aortenisthmus (Stenose) oder bei unterbrochenem Aortenbogen
39.26.00↔	Sonstiger intra-abdominaler Gefäss-Shunt oder -Bypass, n.n.bez.		
39.26.10↔	Sonstiger intra-abdominaler Gefäss-Shunt oder -Bypass, Viszeralarterien		
39.26.11↔	Sonstiger intra-abdominaler Gefäss-Shunt oder -Bypass, Aorta		
39.26.12↔	Sonstiger intra-abdominaler Gefäss-Shunt oder -Bypass, A. renalis		
39.26.19↔	Sonstiger intra-abdominaler Gefäss-Shunt oder -Bypass, sonstige Viszeralarterien		
39.26.99↔	Sonstiger intra-abdominaler Gefäss-Shunt oder -Bypass, sonstige		
39.27.00↔	Arteriovenöser Shunt für Hämodialyse, n.n.bez.		
39.27.09↔	Arteriovenöser Shunt für Hämodialyse, sonstige		

**ADRG F14****Komplexe oder mehrfache Gefässeingriffe ausser grosse rekonstruktive Eingriffe mit komplizierenden Prozeduren oder Revision oder komplexer Diagnose oder Alter < 3 Jahre**

(Jede Prozedur in Tabelle F14-2 außer F14-3 oder mindestens zwei Prozeduren in Tabelle F14-4 oder Beidseitige Prozedur in Tabelle F14-5) und (Komplizierende Prozeduren oder Prozedur in Tabelle F14-6 oder Alter < 3 Jahre oder Hauptdiagnose in Tabelle F14-1) oder jede Prozedur in Tabelle F14-2 außer F14-3 und Prozedur in Tabelle F14-7

**DRG F14A****Komplexe oder mehrfache Gefässeingriffe ausser grosse rekonstruktive Eingriffe mit komplizierenden Prozeduren oder Revision oder komplexer Diagnose oder Alter < 3 Jahre, mit äusserst schweren CC**

PCCL > 3

**DRG F14B****Komplexe oder mehrfache Gefässeingriffe ausser grosse rekonstruktive Eingriffe mit komplizierenden Prozeduren oder Revision oder komplexer Diagnose oder Alter < 3 Jahre****Hauptdiagnose F14-1**

170.24 Atheroskl ExtremArt: Be-Bein-Typ, m Ulzeration

170.25 Atheroskl ExtremArt: Be-Bein-Typ, m Gangrän

**Prozedur F14-2**

00.55.00↔	Einsetzen von peripheren Gefäßstent(s) mit Medikamenten-Freisetzung, n.n.bez.	38.07.10↔	Inzision von tiefen abdominalen Venen, n.n.bez.
00.55.11↔	Einsetzen von peripheren Gefäßstent(s) mit Medikamenten-Freisetzung, drug eluting überlange Stents (>10 cm)	38.07.11↔	Inzision der V. cava inferior
00.55.99↔	Einsetzen von peripheren Gefäßstent(s) mit Medikamenten-Freisetzung, sonstige	38.07.12↔	Inzision der V. iliaca
00.63↔	Perkutanes Einsetzen von Stent(s) an A. carotis	38.07.19↔	Inzision von tiefen abdominalen Venen, sonstige
00.64↔	Perkutanes Einsetzen von Stent(s) an sonstigen präzerebralen (extrakraniellen) Arterien	38.07.99↔	Inzision von abdominalen Venen, sonstige
00.65.00↔	Perkutanes Einsetzen von sonstigem(n) intrakraniellen vaskulären Stent(s), n.n.bez.	38.10↔	Enderarteriektomie, Lokalisation n.n.bez.
00.65.11↔	Perkutanes transluminale Einsetzen von intrakraniellen vaskulären Mikrostent(s)	38.11↔	Enderarteriektomie von intrakraniellen Gefässen
00.65.99↔	Perkutanes Einsetzen von sonstigem(n) intrakraniellen vaskulären Stent(s), sonstige	38.12↔	Enderarteriektomie von anderen Gefässen an Kopf und Hals
00.67.00↔	Perkutanes Einsetzen von zentralen Gefäßstent(s), n.n.bez.	38.13↔	Enderarteriektomie von Gefässen der oberen Extremität
00.67.10↔	Perkutanes Einsetzen von Gefäßstent(s) in die V. cava	38.16.00↔	Enderarteriektomie von abdominalen Arterien, n.n.bez.
00.67.20↔	Perkutanes Einsetzen von Gefäßstent(s) in die V. porta	38.16.10↔	Enderarteriektomie von viszerale Arterien, n.n.bez.
00.67.99↔	Perkutanes Einsetzen von zentralen Gefäßstent(s), sonstige	38.16.11↔	Enderarteriektomie des Truncus coeliacus
01.14.00↔	Offene Biopsie am Gehirn, n.n.bez.	38.16.12↔	Enderarteriektomie der A. gastrica
01.14.10↔	Stereotaktische offene Biopsie am Gehirn	38.16.13↔	Enderarteriektomie der A. hepatica
01.14.99↔	Offene Biopsie am Gehirn, sonstige	38.16.14↔	Enderarteriektomie der A. lienalis
01.21↔	Inzision und Drainage an den kranialen Sinus	38.16.15↔	Enderarteriektomie der A. renalis
02.13↔	Ligatur eines Gefässes der Hirnhäute	38.16.16↔	Enderarteriektomie der A. mesenterialis
03.99.10↔	Operation an intraspinalen Blutgefässen (z.B. Ligatur, Destruktion, Resektion)	38.16.17↔	Enderarteriektomie der A. lumbalis
03.99.19↔	Sonstige Operationen an intraspinalen Blutgefässen	38.16.18↔	Enderarteriektomie der A. iliaca
03.99.20↔	Operation am spinalen Liquorsystem, Anlegen eines subkutanen Reservoirs am spinalen Liquorsystem	38.16.19↔	Enderarteriektomie von viszerale Arterien, sonstige
03.99.21↔	Operation am spinalen Liquorsystem, Revision eines subkutanen Reservoirs, eines Katheters oder einer Medikamentenpumpe zur intrathekalen und epiduralen Infusion	38.16.99↔	Enderarteriektomie von abdominalen Arterien, sonstige
03.99.22↔	Operation am spinalen Liquorsystem, Entfernung eines subkutanen Reservoirs am spinalen Liquorsystem	38.18.00↔	Enderarteriektomie von Gefässen der unteren Extremität, n.n.bez.
03.99.29↔	Sonstige Operationen am spinalen Liquorsystem	38.18.10↔	Enderarteriektomie der A. femoralis (communis) (superficialis)
03.99.30↔	Revision ohne Ersatz der Elektrode(n) eines epiduralen Neurostimulators, Stabelektrode, Einzelelektrodensystem	38.18.11↔	Enderarteriektomie der A. profunda femoris
03.99.31↔	Revision ohne Ersatz der Elektrode(n) eines epiduralen Neurostimulators, Stabelektrode, Mehrelektrodensystem	38.18.12↔	Enderarteriektomie der A. poplitea
03.99.32↔	Revision ohne Ersatz der Elektrode(n) eines epiduralen Neurostimulators, Plattenelektrode, Einzelelektrodensystem	38.18.99↔	Enderarteriektomie von Gefässen der unteren Extremität, sonstige
03.99.33↔	Revision ohne Ersatz der Elektrode(n) eines epiduralen Neurostimulators, Plattenelektrode, Mehrelektrodensystem	38.21↔	Biopsie eines Blutgefässes
03.99.40↔	Revision ohne Ersatz eines Katheters zur intrathekalen und epiduralen Infusion	38.32.00↔	Resektion von anderen Gefässen am Kopf und Hals mit Anastomose, n.n.bez.
03.99.99↔	Sonstige Operation an Rückenmark und Strukturen des Spinalkanals, sonstige	38.32.10↔	Resektion von extrakraniellen Arterien an Kopf und Hals mit Anastomose
31.79.00↔	Sonstige plastische Rekonstruktion an der Trachea, n.n.bez.	38.32.20↔	Resektion von extrakraniellen Venen an Kopf und Hals mit Anastomose, n.n.bez.
31.79.11↔	Plastische Rekonstruktion (Tracheatransplantation)	38.32.21↔	Resektion der V. jugularis mit Anastomose
31.79.12↔	Tracheopexie	38.32.22↔	Resektion von oberflächlichen extrakraniellen Venen an Kopf und Hals mit Anastomose
31.79.13↔	End-zu-End-Anastomose der Trachea (bei Ruptur)	38.32.99↔	Resektion von anderen Gefässen an Kopf und Hals mit Anastomose, sonstige
31.79.14↔	Cricotracheale Resektion	38.33.00↔	Resektion von Gefässen der oberen Extremität (mit Anastomose), n.n.bez.
31.79.15↔	Sonstige (plastische) Rekonstruktion an der Trachea bei Trachealstenose	38.33.10↔	Resektion von Arterien der oberen Extremität mit Anastomose, n.n.bez.
31.79.99↔	Sonstige plastische Rekonstruktion an der Trachea, sonstige	38.33.11↔	Resektion von Arterien des Oberarms mit Anastomose
38.01↔	Inzision von intrakraniellen Gefässen	38.33.12↔	Resektion der A. ulnaris mit Anastomose
38.06.00↔	Inzision von abdominalen Arterien, n.n.bez.	38.33.13↔	Resektion von sonstigen Arterien des Unterarmes mit Anastomose
38.06.10↔	Inzision von viszerale Arterien, n.n.bez.	38.33.14↔	Resektion von Arterien der Hand mit Anastomose
38.06.11↔	Inzision des Truncus coeliacus	38.33.20↔	Resektion von Venen der oberen Extremität mit Anastomose, n.n.bez.
38.06.12↔	Inzision der A. gastrica	38.33.21↔	Resektion der V. axillaris mit Anastomose
38.06.13↔	Inzision der A. hepatica	38.33.22↔	Resektion von sonstigen tiefen Venen der oberen Extremität mit Anastomose
38.06.14↔	Inzision der A. lienalis	38.33.23↔	Resektion von oberflächlichen Venen der oberen Extremität mit Anastomose
38.06.15↔	Inzision der A. renalis	38.33.99↔	Resektion von Gefässen der oberen Extremität (mit Anastomose), sonstige
38.06.16↔	Inzision der A. mesenterialis	38.42↔	Resektion von anderen Blutgefässen an Kopf und Hals mit Ersatz
38.06.17↔	Inzision der A. lumbalis	38.43.00↔	Resektion von Blutgefässen der oberen Extremität mit Ersatz, n.n.bez.
38.06.18↔	Inzision der A. iliaca	38.43.10↔	Resektion von Arterien der oberen Extremität mit Ersatz
38.06.19↔	Inzision von viszerale Arterien, sonstige	38.43.11↔	Resektion der A. axillaris mit Ersatz
38.06.99↔	Inzision von abdominalen Arterien, sonstige	38.43.20↔	Resektion von Venen der oberen Extremität mit Ersatz, n.n.bez.
38.07.00↔	Inzision von abdominalen Venen, n.n.bez.	38.43.21↔	Resektion der V. axillaris mit Ersatz
		38.43.28↔	Resektion von sonstigen tiefen Venen der oberen Extremität mit Ersatz
		38.43.29↔	Resektion von Venen der oberen Extremität mit Ersatz, sonstige
		38.43.99↔	Resektion von Blutgefässen der oberen Extremität mit Ersatz, sonstige

38.61↔	Sonstige Exzision von intrakraniellen Gefässen	38.84.10↔	Sonstiger chirurgischer Verschluss der thorakalen Aorta
38.62↔	Sonstige Exzision von Gefässen an Kopf und Hals	38.84.20↔	Sonstiger chirurgischer Verschluss der Aorta abdominalis
38.63.00↔	Sonstige Exzision von Gefässen der oberen Extremität, n.n.bez.	38.84.31↔	Ligatur des Ductus arteriosus apertus
38.63.10↔	Sonstige Exzision von Arterien der oberen Extremität, n.n.bez.	38.84.99↔	Sonstiger chirurgischer Verschluss der Aorta, sonstige
38.63.11↔	Sonstige Exzision von Arterien der Hand	38.85.00↔	Sonstiger chirurgischer Verschluss von anderen thorakalen Gefässen, n.n.bez.
38.63.19↔	Sonstige Exzision von Arterien der oberen Extremität, sonstige	38.85.10↔	Sonstiger chirurgischer Verschluss von anderen thorakalen Arterien, n.n.bez.
38.63.20↔	Sonstige Exzision von Venen der oberen Extremität, n.n.bez.	38.85.11↔	Sonstiger chirurgischer Verschluss der A. subclavia
38.63.21↔	Sonstige Exzision von tiefen Venen der oberen Extremität	38.85.12↔	Sonstiger chirurgischer Verschluss der A. pulmonalis
38.63.29↔	Sonstige Exzision von Venen der oberen Extremität, sonstige	38.85.13↔	Sonstiger chirurgischer Verschluss des Truncus brachiocephalicus
38.63.99↔	Sonstige Exzision von Gefässen der oberen Extremität, sonstige	38.85.19↔	Sonstiger chirurgischer Verschluss von anderen thorakalen Arterien, sonstige
38.64.00↔	Sonstige Exzision der Aorta, n.n.bez.	38.85.20↔	Sonstiger chirurgischer Verschluss von thorakalen Venen, n.n.bez.
38.64.10↔	Sonstige Exzision der thorakalen Aorta	38.85.21↔	Sonstiger chirurgischer Verschluss der V. cava superior
38.64.20↔	Sonstige Exzision der Aorta abdominalis	38.85.22↔	Sonstiger chirurgischer Verschluss der V. pulmonalis
38.64.99↔	Sonstige Exzision der Aorta, sonstige	38.85.23↔	Sonstiger chirurgischer Verschluss der V. subclavia
38.65.00↔	Sonstige Exzision von thorakalen Gefässen, n.n.bez.	38.85.28↔	Sonstiger chirurgischer Verschluss von sonstigen tiefen thorakalen Venen
38.65.10↔	Sonstige Exzision von thorakalen Arterien	38.85.29↔	Sonstiger chirurgischer Verschluss von thorakalen Venen, sonstige
38.65.20↔	Sonstige Exzision von viszeralen Venen, n.n.bez.	38.85.99↔	Sonstiger chirurgischer Verschluss von anderen thorakalen Gefässen, sonstige
38.65.21↔	Sonstige Exzision der V. cava superior	38.86.00↔	Sonstiger chirurgischer Verschluss von abdominalen Arterien, n.n.bez.
38.65.22↔	Sonstige Exzision von sonstigen tiefen thorakalen Venen	38.86.10↔	Sonstiger chirurgischer Verschluss von viszeralen Arterien, n.n.bez.
38.65.29↔	Sonstige Exzision von thorakalen Venen, sonstige	38.86.11↔	Sonstiger chirurgischer Verschluss des Truncus coeliacus
38.65.99↔	Sonstige Exzision von thorakalen Gefässen, sonstige	38.86.12↔	Sonstiger chirurgischer Verschluss der A. gastrica
38.66.00↔	Sonstige Exzision von abdominalen Arterien, n.n.bez.	38.86.13↔	Sonstiger chirurgischer Verschluss der A. hepatica
38.66.10↔	Sonstige Exzision von viszeralen Arterien, n.n.bez.	38.86.14↔	Sonstiger chirurgischer Verschluss der A. lienalis
38.66.11↔	Sonstige Exzision des Truncus coeliacus	38.86.15↔	Sonstiger chirurgischer Verschluss der A. renalis
38.66.12↔	Sonstige Exzision der A. gastrica	38.86.16↔	Sonstige Exzision der A. mesenterialis
38.66.13↔	Sonstige Exzision der A. hepatica	38.86.17↔	Sonstige Exzision der A. lumbalis
38.66.14↔	Sonstige Exzision der A. lienalis	38.86.18↔	Sonstige Exzision der A. iliaca
38.66.15↔	Sonstige Exzision der A. renalis	38.86.19↔	Sonstige Exzision viszeraler Arterien, sonstige
38.66.16↔	Sonstige Exzision der A. mesenterialis	38.86.99↔	Sonstige Exzision abdominaler Arterien, sonstige
38.66.17↔	Sonstige Exzision der A. lumbalis	38.87.00↔	Sonstige Exzision von abdominalen Venen, n.n.bez.
38.66.18↔	Sonstige Exzision der A. iliaca	38.87.10↔	Sonstige Exzision von tiefen abdominalen Venen, n.n.bez.
38.66.19↔	Sonstige Exzision viszeraler Arterien, sonstige	38.87.11↔	Sonstige Exzision der V. cava inferior
38.66.99↔	Sonstige Exzision abdominaler Arterien, sonstige	38.87.12↔	Sonstige Exzision der V. iliaca
38.67.00↔	Sonstige Exzision von abdominalen Venen, n.n.bez.	38.87.19↔	Sonstige Exzision von tiefen abdominalen Venen, sonstige
38.67.10↔	Sonstige Exzision von tiefen abdominalen Venen, n.n.bez.	38.87.99↔	Sonstiger chirurgischer Verschluss von abdominalen Arterien, sonstige
38.67.11↔	Sonstige Exzision der V. cava inferior	38.88↔	Sonstiger chirurgischer Verschluss von Arterien der unteren Extremität
38.67.12↔	Sonstige Exzision der V. iliaca	39.0x.00↔	Shunt einer systemischen Arterie zur Pulmonalarterie, n.n.bez.
38.67.19↔	Sonstige Exzision von tiefen abdominalen Venen, sonstige	39.0x.10↔	Anastomose zwischen A. subclavia und A. pulmonalis (Blalock-Taussig)
38.67.99↔	Sonstige Exzision von abdominalen Venen, sonstige	39.0x.11↔	Anastomose zwischen Aorta und A. pulmonalis dextra (Waterston-Cooley)
38.68.00↔	Sonstige Exzision von Arterien der unteren Extremität, n.n.bez.	39.0x.12↔	Anastomose zwischen Aorta descendens und A. pulmonalis sinistra (Potts-Smith)
38.68.10↔	Sonstige Exzision von Arterien des Oberschenkels	39.0x.13↔	Anastomose zwischen A. pulmonalis sinistra und A. pulmonalis dextra
38.68.20↔	Sonstige Exzision von Arterien des Unterschenkels und des Fusses	39.0x.20↔	Prothesenshunt zwischen A. pulmonalis und Aorta, zentral
38.68.99↔	Sonstige Exzision von Arterien der unteren Extremität, sonstige	39.0x.21↔	Prothesenshunt zwischen A. pulmonalis und Aorta, peripher
38.7x.10↔	Unterbrechung der Vena cava, offen chirurgisch, n.n.bez.	39.0x.23↔	Pulmonalarterielles Banding
38.7x.11↔	Einsetzen eines Antiembolie-Schirmes in die Vena cava, offen chirurgisch	39.0x.24↔	Shunt einer systemischen Arterie zur Pulmonalarterie, Damus-Kay-Stansel-Operation
38.7x.12↔	Entfernung eines Antiembolie-Schirmes in der Vena cava, offen chirurgisch	39.0x.99↔	Shunt einer systemischen Arterie zur Pulmonalarterie, sonstige
38.7x.13↔	Ligatur oder Plikatur der Vena cava, offen chirurgisch	39.10↔	Intra-abdominaler venöser Shunt, n.n.bez.
38.7x.19↔	Unterbrechung der Vena cava, offen chirurgisch, sonstige	39.11.00↔	Anlage und Revision portosystemischer Shunt, TIPSS, n.n.bez.
38.81↔	Sonstiger chirurgischer Verschluss von intrakraniellen Gefässen	39.11.11↔	Anlage portosystemischer Shunt, Einsatz von perkutaner (Ballon-)Angioplastie
38.82.00↔	Sonstiger chirurgischer Verschluss von Gefässen am Kopf und Hals, n.n.bez.		
38.82.10↔	Sonstiger chirurgischer Verschluss von extrakraniellen Arterien an Kopf und Hals		
38.82.20↔	Sonstiger chirurgischer Verschluss von extrakraniellen Venen an Kopf und Hals, n.n.bez.		
38.82.21↔	Sonstiger chirurgischer Verschluss der V. jugularis		
38.82.22↔	Sonstiger chirurgischer Verschluss von sonstigen tiefen extrakraniellen Venen an Kopf und Hals		
38.82.29↔	Sonstiger chirurgischer Verschluss von extrakraniellen Venen an Kopf und Hals, sonstige		
38.82.99↔	Sonstiger chirurgischer Verschluss von Gefässen am Kopf und Hals, sonstige		
38.83.11↔	Sonstiger chirurgischer Verschluss von Arterien der Hand		
38.83.19↔	Sonstiger chirurgischer Verschluss von sonstigen Arterien der oberen Extremität		
38.83.21↔	Sonstiger chirurgischer Verschluss von tiefen Venen der oberen Extremität		
38.84.00↔	Sonstiger chirurgischer Verschluss der Aorta, n.n.bez.		

39.11.12↔	Anlage portosystemischer Shunt, Perkutane Thrombolyse und Thrombektomie	39.50.14↔	Angioplastik oder Atherektomie an sonstigem(n) Nicht-Herzkranzgefäß(en) mit Drug eluting Ballon
39.11.13↔	Anlage portosystemischer Shunt, Einsatz von Stent	39.50.19↔	Angioplastik oder Atherektomie an sonstigem(n) Nicht-Herzkranzgefäß(en) mit sonstiger Ballon
39.11.21↔	Revision portosystemischer Shunt, perkutaner Verschluss	39.50.20↔	Angioplastik Blade- Laserangioplastie an sonstigem(n) Nicht-Herzkranzgefäß(en)
39.11.22↔	Revision portosystemischer Shunt, Einsatz von Stenteinlage	39.50.21↔	Angioplastik Thrombektomie an sonstigem(n) Nicht-Herzkranzgefäß(en)
39.11.23↔	Revision portosystemischer Shunt, Einsatz von perkutaner Thrombektomie und Thrombolyse	39.50.99↔	Angioplastik oder Atherektomie an sonstigem(n) Nicht-Herzkranzgefäß(en), sonstige
39.11.24↔	Revision portosystemischer Shunt, Durchführung von perkutaner Verkleinerung eines bestehenden portosystemischen Shunts	39.51.00↔	Aneurysma-Clipping, n.n.bez.
39.11.99↔	Anlage und Revision portosystemischer Shunt, TIPSS, sonstige	39.51.11↔	Aneurysma-Clipping intrakraniell
39.19↔	Intra-abdominaler venöser Shunt, sonstige	39.51.99↔	Aneurysma-Clipping, sonstige
39.27.00↔	Arteriovenöser Shunt für Hämodialyse, n.n.bez.	39.52.00↔	Sonstige Korrektur eines Aneurysmas, n.n.bez.
39.27.09↔	Arteriovenöser Shunt für Hämodialyse, sonstige	39.52.10↔	Sonstige Korrektur eines Aneurysmas von Blutgefässen an Kopf und Hals, n.n.bez.
39.27.10↔	Anlegen einer AV-Fistel für Hämodialyse	39.52.11↔	Sonstige Korrektur eines Aneurysmas von intrakraniellen Blutgefässen
39.27.11↔	Anlegen einer AV-Fistel mit allogenen oder alloplastischem Material für Hämodialyse	39.52.19↔	Sonstige Korrektur eines Aneurysmas von Blutgefässen an Kopf und Hals, sonstige
39.27.12↔	Anlegen einer AV-Fistel mittels einer Hybridprothese aus zwei Komponenten, perkutan-transluminale Implantation der venösen Komponente sowie offen chirurgische Implantation des arteriellen Grafts	39.52.20↔	Sonstige Korrektur eines Aneurysmas der Aorta, n.n.bez.
39.31.00↔	Naht einer Arterie, n.n.bez.	39.52.21↔	Sonstige offen chirurgische Korrektur eines Aneurysmas der Aorta ascendens, des Aortenbogens und der thorakalen Aorta
39.31.10↔	Naht einer Arterie an Kopf und Hals, n.n.bez.	39.52.22↔	Sonstige offen chirurgische Korrektur eines Aneurysmas der Aorta abdominalis
39.31.11↔	Naht einer intrakraniellen Arterie	39.52.29↔	Sonstige Korrektur eines Aneurysmas der Aorta, sonstige
39.31.19↔	Naht einer Arterie an Kopf und Hals, sonstige	39.53↔	Verschluss einer arteriovenösen Fistel
39.31.20↔	Naht einer Arterie des Oberarms, n.n.bez.	39.54.00↔	Re-entry Operation, n.n.bez.
39.31.21↔	Naht der A. axillaris	39.54.10↔	Re-entry Operation, thorakale Aorta
39.31.22↔	Naht der A. brachialis	39.54.20↔	Re-entry Operation, Aorta abdominalis
39.31.29↔	Naht einer Arterie des Oberarms, sonstige	39.54.99↔	Re-entry Operation, sonstige
39.31.30↔	Naht einer Arterie des Unterarms	39.55↔	Reimplantation eines abgerenderten Nierengefässes
39.31.40↔	Naht einer Arterie der Hand	39.56.00↔	Plastische Rekonstruktion eines Blutgefässes mit Gewebe-Patch, n.n.bez.
39.31.50↔	Naht einer Arterie der unteren Extremität	39.56.10↔	Plastische Rekonstruktion von Gefässen an Kopf und Hals mit Gewebe-Patch, n.n.bez.
39.31.60↔	Naht der Aorta, n.n.bez.	39.56.11↔	Plastische Rekonstruktion von intrakraniellen Gefässen mit Gewebe-Patch
39.31.61↔	Naht der thorakalen Aorta	39.56.12↔	Plastische Rekonstruktion der V. jugularis mit Gewebe-Patch
39.31.62↔	Naht der abdominalen Aorta	39.56.19↔	Plastische Rekonstruktion von Gefässen an Kopf und Hals mit Gewebe-Patch, sonstige
39.31.69↔	Naht der Aorta, sonstige	39.56.20↔	Plastische Rekonstruktion von Gefässen der oberen Extremität mit Gewebe-Patch, n.n.bez.
39.31.70↔	Naht von sonstigen thorakalen Arterien, n.n.bez.	39.56.21↔	Plastische Rekonstruktion von Arterien der oberen Extremität mit Gewebe-Patch
39.31.71↔	Naht der A. pulmonalis	39.56.22↔	Plastische Rekonstruktion der V. subclavia, V. axillaris und V. brachiocephalica mit Gewebe-Patch
39.31.72↔	Naht des Truncus brachiocephalicus	39.56.23↔	Plastische Rekonstruktion von sonstigen tiefen Venen der oberen Extremitäten mit Gewebe-Patch
39.31.73↔	Naht der A. subclavia	39.56.29↔	Plastische Rekonstruktion von Gefässen der oberen Extremität mit Gewebe-Patch, sonstige
39.31.79↔	Naht von thorakalen Arterien, sonstige	39.56.30↔	Plastische Rekonstruktion von thorakalen Gefässen mit Gewebe-Patch, n.n.bez.
39.31.80↔	Naht von abdominalen Arterien, n.n.bez.	39.56.31↔	Plastische Rekonstruktion der thorakalen Aorta mit Gewebe-Patch
39.31.81↔	Naht des Truncus coeliacus	39.56.32↔	Plastische Rekonstruktion der V. pulmonalis mit Gewebe-Patch
39.31.82↔	Naht der A. gastrica	39.56.33↔	Plastische Rekonstruktion der V. cava superior mit Gewebe-Patch
39.31.83↔	Naht der A. hepatica	39.56.39↔	Plastische Rekonstruktion von thorakalen Gefässen mit Gewebe-Patch, sonstige
39.31.84↔	Naht der A. lienalis	39.56.40↔	Plastische Rekonstruktion abdominalen Arterien mit Gewebe-Patch, n.n.bez.
39.31.85↔	Naht der A. renalis	39.56.41↔	Plastische Rekonstruktion der abdominalen Aorta mit Gewebe-Patch
39.31.86↔	Naht der A. mesenterialis	39.56.42↔	Plastische Rekonstruktion des Truncus coeliacus mit Gewebe-Patch
39.31.87↔	Naht der A. lumbalis	39.56.43↔	Plastische Rekonstruktion der A. gastrica mit Gewebe-Patch
39.31.88↔	Naht der A. iliaca	39.56.44↔	Plastische Rekonstruktion der A. hepatica mit Gewebe-Patch
39.31.89↔	Naht von abdominalen Arterien, sonstige	39.56.45↔	Plastische Rekonstruktion der A. lienalis mit Gewebe-Patch
39.31.99↔	Naht einer Arterie, sonstige	39.56.46↔	Plastische Rekonstruktion der A. renalis mit Gewebe-Patch
39.41↔	Stillung einer Blutung nach vaskulärem Eingriff	39.56.47↔	Plastische Rekonstruktion der A. mesenterica mit Gewebe-Patch
39.49.00↔	Sonstige Revision nach vaskulärem Eingriff, n.n.bez.		
39.49.10↔	Revision einer Gefässanastomose		
39.49.20↔	Revision eines vaskulären Implantats		
39.49.21↔	Wechsel eines vaskulären Implantats		
39.49.22↔	Entfernung eines vaskulären Implantats		
39.49.30↔	Ersatz eines kardialen Conduit		
39.49.99↔	Sonstige Revision nach vaskulärem Eingriff, sonstige		
39.50.00↔	Angioplastik oder Atherektomie an sonstigem(n) Nicht-Herzkranzgefäß(en), n.n.bez.		
39.50.10↔	Angioplastik oder Atherektomie an sonstigem(n) Nicht-Herzkranzgefäß(en) mit Ballon, n.n.bez.		
39.50.11↔	Angioplastik oder Atherektomie an sonstigem(n) Nicht-Herzkranzgefäß(en) mit einfacher Ballon		
39.50.12↔	Angioplastik oder Atherektomie an sonstigem(n) Nicht-Herzkranzgefäß(en) mit cutting Ballon		
39.50.13↔	Angioplastik oder Atherektomie an sonstigem(n) Nicht-Herzkranzgefäß(en) mit Kryoplastie-Ballon		

39.56.48↔	Plastische Rekonstruktion der A. iliaca mit Gewebe-Patch	39.57.48↔	Plastische Rekonstruktion der A. iliaca mit synthetischem Patch Graft
39.56.49↔	Plastische Rekonstruktion abdominaler Arterien mit Gewebe-Patch, sonstige	39.57.49↔	Plastische Rekonstruktion abdominaler Arterien mit synthetischem Patch Graft, sonstige
39.56.50↔	Plastische Rekonstruktion abdominaler Venen mit Gewebe-Patch, n.n.bez.	39.57.50↔	Plastische Rekonstruktion abdominaler Venen mit synthetischem Patch Graft, n.n.bez.
39.56.51↔	Plastische Rekonstruktion der V. cava inferior mit Gewebe-Patch	39.57.51↔	Plastische Rekonstruktion der V. cava inferior mit synthetischem Patch Graft
39.56.52↔	Plastische Rekonstruktion der V. iliaca mit Gewebe-Patch	39.57.52↔	Plastische Rekonstruktion der V. iliaca mit synthetischem Patch Graft
39.56.59↔	Plastische Rekonstruktion abdominaler Venen mit Gewebe-Patch, sonstige	39.57.59↔	Plastische Rekonstruktion abdominaler Venen mit synthetischem Patch Graft, sonstige
39.56.60↔	Plastische Rekonstruktion von Gefässen der unteren Extremität mit Gewebe-Patch, n.n.bez.	39.57.60↔	Plastische Rekonstruktion von Gefässen der unteren Extremität mit synthetischem Patch Graft, sonstige
39.56.61↔	Plastische Rekonstruktion von Arterien der unteren Extremität mit Gewebe-Patch	39.57.61↔	Plastische Rekonstruktion von Arterien der unteren Extremität mit synthetischem Patch Graft
39.56.62↔	Plastische Rekonstruktion der V. femoralis und V. poplitea mit Gewebe-Patch	39.57.62↔	Plastische Rekonstruktion der V. femoralis und V. poplitea mit synthetischem Patch Graft
39.56.63↔	Plastische Rekonstruktion von sonstigen tiefen Venen der unteren Extremitäten mit Gewebe-Patch	39.57.63↔	Plastische Rekonstruktion von sonstigen tiefen Venen der unteren Extremitäten mit synthetischem Patch Graft
39.56.64↔	Plastische Rekonstruktion von oberflächlichen Venen des Oberschenkels mit Gewebe-Patch	39.57.64↔	Plastische Rekonstruktion von oberflächlichen Venen des Oberschenkels mit synthetischem Patch Graft
39.56.69↔	Plastische Rekonstruktion von Gefässen der unteren Extremität mit Gewebe-Patch, sonstige	39.57.69↔	Plastische Rekonstruktion von Gefässen der unteren Extremität mit synthetischem Patch Graft, sonstige
39.56.99↔	Plastische Rekonstruktion eines Blutgefässes mit Gewebe-Patch, sonstige	39.57.99↔	Plastische Rekonstruktion mit synthetischem Patch Graft, sonstige
39.57.00↔	Plastische Rekonstruktion mit synthetischem Patch Graft, n.n.bez.	39.58↔	Plastische Rekonstruktion eines Blutgefässes mit Patch Graft n.n.bez.
39.57.10↔	Plastische Rekonstruktion von Gefässen an Kopf und Hals mit synthetischem Patch Graft, n.n.bez.	39.59.10↔	Transposition von Arterien, n.n.bez.
39.57.11↔	Plastische Rekonstruktion von intrakraniellen Gefässen mit synthetischem Patch Graft	39.59.11↔	Transposition der extrakraniellen A. vertebralis
39.57.12↔	Plastische Rekonstruktion von extrakraniellen Arterien an Kopf und Hals mit synthetischem Patch Graft	39.59.12↔	Transposition von sonstigen extrakraniellen Arterien an Kopf und Hals
39.57.13↔	Plastische Rekonstruktion der V. jugularis mit synthetischem Patch Graft	39.59.13↔	Transposition von Arterien der oberen Extremität
39.57.19↔	Plastische Rekonstruktion von Gefässen an Kopf und Hals mit synthetischem Patch Graft, sonstige	39.59.14↔	Transposition von thorakalen Arterien
39.57.20↔	Plastische Rekonstruktion von Gefässen der oberen Extremität mit synthetischem Patch Graft, n.n.bez.	39.59.15↔	Transposition der A. gastrica, A. hepatica und A. lienalis
39.57.21↔	Plastische Rekonstruktion von Arterien der oberen Extremität mit synthetischem Patch Graft	39.59.16↔	Transposition der A. renalis
39.57.22↔	Plastische Rekonstruktion der V. subclavia, V. axillaris und V. brachiocephalica mit synthetischem Patch Graft	39.59.17↔	Transposition der A. mesenterica
39.57.23↔	Plastische Rekonstruktion von sonstigen tiefen Venen der oberen Extremitäten mit synthetischem Patch Graft	39.59.18↔	Transposition sonstiger viszeraler Arterien
39.57.29↔	Plastische Rekonstruktion von Gefässen der oberen Extremität mit synthetischem Patch Graft, sonstige	39.59.19↔	Transposition der A. iliaca
39.57.30↔	Plastische Rekonstruktion von thorakalen Gefässen mit synthetischem Patch Graft, n.n.bez.	39.59.20↔	Transposition von sonstigen abdominalen Arterien
39.57.31↔	Plastische Rekonstruktion der thorakalen Aorta mit synthetischem Patch Graft	39.59.21↔	Transposition von Arterien der unteren Extremität
39.57.32↔	Plastische Rekonstruktion der V. pulmonalis mit synthetischem Patch Graft	39.59.29↔	Transposition von Arterien, sonstige
39.57.33↔	Plastische Rekonstruktion der V. cava superior mit synthetischem Patch Graft	39.59.30↔	Sonstige plastische Rekonstruktion von Gefässen an Kopf und Hals, n.n.bez.
39.57.39↔	Plastische Rekonstruktion von thorakalen Gefässen mit synthetischem Patch Graft, sonstige	39.59.31↔	Sonstige plastische Rekonstruktion eines intrakraniellen Gefässes
39.57.40↔	Plastische Rekonstruktion abdominaler Arterien mit synthetischem Patch Graft, n.n.bez.	39.59.32↔	Sonstige plastische Rekonstruktion der extrakraniellen A. vertebralis
39.57.41↔	Plastische Rekonstruktion der abdominalen Aorta mit synthetischem Patch Graft	39.59.33↔	Sonstige plastische Rekonstruktion von extrakraniellen Arterien an Kopf und Hals, sonstige
39.57.42↔	Plastische Rekonstruktion des Truncus coeliacus mit synthetischem Patch Graft	39.59.34↔	Sonstige plastische Rekonstruktion der V. jugularis
39.57.43↔	Plastische Rekonstruktion der A. gastrica mit synthetischem Patch Graft	39.59.39↔	Sonstige plastische Rekonstruktion von Gefässen an Kopf und Hals, sonstige
39.57.44↔	Plastische Rekonstruktion der A. hepatica mit synthetischem Patch Graft	39.59.40↔	Sonstige plastische Rekonstruktion von Gefässen der oberen Extremität, n.n.bez.
39.57.45↔	Plastische Rekonstruktion der A. lienalis mit synthetischem Patch Graft	39.59.41↔	Sonstige plastische Rekonstruktion von Arterien der oberen Extremität
39.57.46↔	Plastische Rekonstruktion der A. renalis mit synthetischem Patch Graft	39.59.42↔	Sonstige plastische Rekonstruktion der V. subclavia, V. axillaris und V. brachiocephalica
39.57.47↔	Plastische Rekonstruktion der A. mesenterica mit synthetischem Patch Graft	39.59.48↔	Sonstige plastische Rekonstruktion von sonstigen tiefen Venen der oberen Extremität
		39.59.49↔	Sonstige plastische Rekonstruktion von Gefässen der oberen Extremität, sonstige
		39.59.50↔	Sonstige plastische Rekonstruktion von thorakalen Gefässen, n.n.bez.
		39.59.51↔	Sonstige plastische Rekonstruktion der thorakalen Aorta
		39.59.52↔	Sonstige plastische Rekonstruktion der A. pulmonalis
		39.59.53↔	Sonstige plastische Rekonstruktion von thorakalen Arterien, sonstige
		39.59.54↔	Sonstige plastische Rekonstruktion der V. pulmonalis
		39.59.55↔	Sonstige plastische Rekonstruktion der V. cava superior

39.59.59↔	Sonstige plastische Rekonstruktion von thorakalen Gefässen, sonstige	39.76.99↔	Perkutane transluminale endovaskuläre Intervention an präzerebralem(en) (extrakraniell(en)) Gefäss(en), sonstige
39.59.60↔	Sonstige plastische Rekonstruktion von abdominalen Arterien, n.n.bez.	39.77.00↔	Perkutane transluminale endovaskuläre Intervention an intrakraniell(en) Gefäss(en), n.n.bez.
39.59.61↔	Sonstige plastische Rekonstruktion der abdominalen Aorta	39.77.09↔	Perkutane transluminale endovaskuläre Intervention an intrakraniell(en) Gefäss(en), sonstige
39.59.62↔	Sonstige plastische Rekonstruktion des Truncus coeliacus	39.77.10↔	Perkutane Ballonangioplastie an intrakraniell(n) Gefäss(en)
39.59.63↔	Sonstige plastische Rekonstruktion der A. gastrica	39.77.20↔	Perkutane Bladeangioplastie an intrakraniell(n) Gefäss(en)
39.59.64↔	Sonstige plastische Rekonstruktion A. hepatica	39.77.30↔	Perkutane Laserangioplastie an intrakraniell(n) Gefäss(en)
39.59.65↔	Sonstige plastische Rekonstruktion der A. lienalis	39.77.40↔	Perkutane Atherektomie an intrakraniell(n) Gefäss(en)
39.59.66↔	Sonstige plastische Rekonstruktion der A. renalis	39.77.50↔	Perkutane selektive Thrombolysen von intrakraniell(n) Gefäss(en)
39.59.67↔	Sonstige plastische Rekonstruktion der A. mesenterica	39.77.60↔	Perkutane Thrombektomie an intrakraniell(n) Gefäss(en), n.n.bez.
39.59.68↔	Sonstige plastische Rekonstruktion der A. iliaca	39.77.61↔	Perkutane Rotationsthrombektomie an intrakraniell(n) Gefäss(en)
39.59.69↔	Sonstige plastische Rekonstruktion von abdominalen Arterien, sonstige	39.77.62↔	Perkutane stentgestützte Thrombektomie an intrakraniell(n) Gefäss(en)
39.59.70↔	Sonstige plastische Rekonstruktion von abdominalen Venen, n.n.bez.	39.77.69↔	Perkutane Thrombektomie an intrakraniell(n) Gefäss(en), sonstige
39.59.71↔	Sonstige plastische Rekonstruktion der V. cava inferior	39.77.70↔	Perkutane endovaskuläre Fremdkörperentfernung aus intrakraniell(n) Gefäss(en)
39.59.72↔	Sonstige plastische Rekonstruktion der V. iliaca	39.77.80↔	Perkutane transluminale intraarterielle Spasmyolyse bei zerebrovaskulären Vasospasmen
39.59.79↔	Sonstige plastische Rekonstruktion von abdominalen Venen, sonstige	39.8x.00↔	Operationen am Glomus caroticum, Sinus caroticus und anderen Paraganglien, n.n.bez.
39.59.80↔	Sonstige plastische Rekonstruktion von Gefässen der unteren Extremität, n.n.bez.	39.8x.10↔	Exploration des Glomus caroticum und anderer Paraganglien
39.59.81↔	Sonstige plastische Rekonstruktion von Arterien der unteren Extremität	39.8x.11↔	Exzision des Glomus caroticum und anderer Paraganglien
39.59.82↔	Sonstige plastische Rekonstruktion der V. femoralis	39.8x.21↔	Revision ohne Ersatz eines Impulsgenerators zur Aktivierung des Baroreflexes
39.59.83↔	Sonstige plastische Rekonstruktion der V. poplitea	39.8x.22↔	Entfernen eines Impulsgenerators zur Aktivierung des Baroreflexes
39.59.88↔	Sonstige plastische Rekonstruktion von sonstigen tiefen Venen der unteren Extremität	39.8x.30↔	Implantation oder Ersetzen einer (von) Elektrode(n) zur Aktivierung des Baroreflexes
39.59.89↔	Sonstige plastische Rekonstruktion von Gefässen der unteren Extremität, sonstige	39.8x.31↔	Revision ohne Ersatz einer (von) Elektrode(n) zur Aktivierung des Baroreflexes
39.59.90↔	Sonstige plastische Rekonstruktion eines Gefässes, Venenklappenplastik	39.8x.32↔	Entfernen einer (von) Elektrode(n) zur Aktivierung des Baroreflexes
39.75.01↔	Perkutan-transluminale Gefässintervention, sonstige Gefässe, Fremdkörperentfernung mit Bergekatheter, Körbchenkatheter, etc.	39.8x.99↔	Operationen am Glomus caroticum, Sinus caroticus und anderen Paraganglien, sonstige
39.75.10↔	Perkutan-transluminale Gefässintervention, sonstige Gefässe, Kathetersysteme zu Rekanalisation von Totalverschlüssen	39.90.00↔	Einsetzen von peripheren Gefässstent(s) ohne Medikamenten-Freisetzung, n.n.bez.
39.75.11↔	Perkutan-transluminale Gefässintervention, sonstige Gefässe, Rotationsthrombektomie	39.90.10↔	Einsetzen von Gefässstent(s) in nicht-kardiale Gefässe, bare Stents
39.75.12↔	Perkutan-transluminale Gefässintervention, sonstige Gefässe, Laserangioplastie	39.90.11↔	Einsetzen von Gefässstent(s) in nicht-kardiale Gefässe, bioresorbierbare Stents
39.75.13↔	Perkutan-transluminale Gefässintervention, sonstige Gefässe, Anti-Embolie-System (periphere oder viszerale Gefässe)	39.90.12↔	Einsetzen von Gefässstent(s) in nicht-kardiale Gefässe, grosslumige Stents n.n.bez.
39.75.14↔	Perkutan-transluminale Gefässintervention, sonstige Gefässe, Atherektomie	39.90.13↔	Einsetzen von Gefässstent(s) in nicht-kardiale Gefässe, grosslumige Stents ungecovered
39.75.15↔	Perkutan-transluminale Gefässintervention, sonstige Gefässe, selektive Thrombolysen	39.90.14↔	Einsetzen von Gefässstent(s) in nicht-kardiale Gefässe, Grosslumige Stents gecovered
39.75.16↔	Perkutan-transluminale Gefässintervention sonstige Gefässe, selektive Thrombolysen, ultraschallunterstützt	39.90.15↔	Einsetzen von Gefässstent(s) in nicht-kardiale Gefässe, gecovered Stents (Stentgrafts) in nicht-aneurysmatischen Gefässen
39.76.00↔	Perkutane transluminale endovaskuläre Intervention an präzerebralem(en) (extrakraniell(en)) Gefäss(en), n.n.bez.	39.90.16↔	Einsetzen von Gefässstent(s) in nichtkardiale Gefässe, gecoverte Stent-Grafts mit bioaktiver Oberfläche
39.76.10↔	Perkutane Ballonangioplastie an präzerebralem(en) (extrakraniell(en)) Gefäss(en)	39.90.17↔	Einsetzen von peripheren Gefässstent(s), Multilayerstents
39.76.20↔	Perkutane Bladeangioplastie an präzerebralem(en) (extrakraniell(en)) Gefäss(en)	39.90.19↔	Einsetzen von Gefässstent(s) in nicht-kardiale Gefässe, sonstige Stents
39.76.30↔	Perkutane Laserangioplastie an präzerebralem(en) (extrakraniell(en)) Gefäss(en)	39.90.30↔	Einsetzen von überlangen Stent(s) (>10 cm) in nicht-kardiale Gefässe, n.n.bez.
39.76.40↔	Perkutane Atherektomie an präzerebralem(en) (extrakraniell(en)) Gefäss(en)	39.90.31↔	Einsetzen von überlangen bare Stent(s) (>10 cm) in nicht-kardiale Gefässe
39.76.50↔	Perkutane selektive Thrombolysen an extrakraniellen Gefässen des Kopfes und Halses	39.90.32↔	Einsetzen von überlangen covered Stent(s) (>10 cm) in nicht-kardiale Gefässe
39.76.60↔	Perkutane Thrombektomie an präzerebralem(en) (extrakraniell(en)) Gefäss(en), n.n.bez.	39.90.39↔	Einsetzen von überlangen Stent(s) (>10 cm) in nicht-kardiale Gefässe, sonstige
39.76.61↔	Perkutane Rotationsthrombektomie an präzerebralem(en) (extrakraniell(en)) Gefäss(en)	39.90.99↔	Einsetzen von peripheren Gefässstent(s) ohne Medikamenten-Freisetzung, sonstige
39.76.62↔	Perkutane stentgestützte Thrombektomie an extrakraniellen Gefässen	39.99.10↔	Aortopexie
39.76.69↔	Perkutane Thrombektomie an präzerebralem(en) (extrakraniell(en)) Gefäss(en), sonstige	39.99.20↔	Operationen bei kongenitalen Gefässanomalien, n.n.bez.
39.76.70↔	Perkutane endovaskuläre Fremdkörperentfernung aus extrakraniellen Gefässen des Kopfes und Halses		



39.99.22↔	Operationen bei kongenitalen Anomalien der A. oder V. pulmonalis oder bei A. lusoria	64.98.20↔	Revaskularisierungsoperation oder venöse Sperroperation (bei erektiler Dysfunktion)
39.99.23↔	Operationen bei kongenitalen Anomalien der V. cava	64.98.30↔	Shuntoperation am Corpus cavernosum
39.99.24↔	Operationen bei kongenitalen Kollateralgefässen und Unifokalisierung	64.98.40↔	Revision einer internen Penisprothese
39.99.30↔	Katheterinterventioneller Verschluss des Ductus arteriosus Botalli, n.n.bez.	82.35.00↔	Sonstige Fasziektomie der Hand, n.n.bez.
39.99.31↔	Katheterinterventioneller Verschluss des Ductus arteriosus Botalli, mit Coil	82.35.10↔	Fasziektomie der Hohlhand
39.99.32↔	Katheterinterventioneller Verschluss des Ductus arteriosus Botalli, mit Amplatz-Ductus-Occluder	82.35.11↔	Fasziektomie der Hand und Finger mit Neurolyse
39.99.38↔	Katheterinterventioneller Verschluss des Ductus arteriosus Botalli, sonstige	82.35.12↔	Fasziektomie der Hand und Finger mit Neurolyse und Arteriolyse
39.99.39↔	Operationen bei sonstigen kongenitalen Gefässanomalien	82.35.13↔	Fasziektomie der Hand und Finger mit Arthrolyse
64.98.00↔	Sonstige Operationen am Penis, n.n.bez.	82.35.99↔	Sonstige Fasziektomie der Hand, sonstige
64.98.10↔	Reposition einer Paraphimose in Narkose	82.39.00↔	Sonstige Exzision von Weichteilen der Hand, n.n.bez.
		82.39.10↔	Sonstige Exzision von Weichteilen der Hand, Exzision von Sehnscheiden der Hand
		82.39.99↔	Sonstige Exzision von Weichteilen der Hand, sonstige

### Prozedur F14-3

38.21↔	Biopsie eines Blutgefässes	39.50.14↔	Angioplastik oder Atherektomie an sonstigem(n) Nicht-Herzkranzgefäss(en) mit Drug eluting Ballon
39.31.00↔	Naht einer Arterie, n.n.bez.	39.50.19↔	Angioplastik oder Atherektomie an sonstigem(n) Nicht-Herzkranzgefäss(en) mit sonstiger Ballon
39.31.10↔	Naht einer Arterie an Kopf und Hals, n.n.bez.	39.50.20↔	Angioplastik Blade- Laserangioplastie an sonstigem(n) Nicht-Herzkranzgefäss(en)
39.31.11↔	Naht einer intrakraniellen Arterie	39.50.21↔	Angioplastik Thrombektomie an sonstigem(n) Nicht-Herzkranzgefäss(en)
39.31.19↔	Naht einer Arterie an Kopf und Hals, sonstige	39.50.99↔	Angioplastik oder Atherektomie an sonstigem(n) Nicht-Herzkranzgefäss(en), sonstige
39.31.20↔	Naht einer Arterie des Oberarms, n.n.bez.	39.75.01↔	Perkutan-transluminale Gefässintervention, sonstige Gefässe, Fremdkörperentfernung mit Bergekatheter, Körbchenkatheter, etc.
39.31.21↔	Naht der A. axillaris	39.75.10↔	Perkutan-transluminale Gefässintervention, sonstige Gefässe, Kathetersysteme zu Rekanalisation von Totalverschlüssen
39.31.22↔	Naht der A. brachialis	39.75.11↔	Perkutan-transluminale Gefässintervention, sonstige Gefässe, Rotationsthrombektomie
39.31.29↔	Naht einer Arterie des Oberarms, sonstige	39.75.12↔	Perkutan-transluminale Gefässintervention, sonstige Gefässe, Laserangioplastie
39.31.30↔	Naht einer Arterie des Unterarms	39.75.13↔	Perkutan-transluminale Gefässintervention, sonstige Gefässe, Anti-Embolie-System (periphere oder viszerale Gefässe)
39.31.40↔	Naht einer Arterie der Hand	39.75.14↔	Perkutan-transluminale Gefässintervention, sonstige Gefässe, Atherektomie
39.31.50↔	Naht einer Arterie der unteren Extremität	39.75.15↔	Perkutan-transluminale Gefässintervention, sonstige Gefässe, selektive Thrombolyse
39.31.60↔	Naht der Aorta, n.n.bez.	39.75.16↔	Perkutan-transluminale Gefässintervention sonstige Gefässe, selektive Thrombolyse, ultraschallunterstützt
39.31.61↔	Naht der thorakalen Aorta	39.90.00↔	Einsetzen von peripheren Gefässstent(s) ohne Medikamenten-Freisetzung, n.n.bez.
39.31.62↔	Naht der abdominalen Aorta	39.90.10↔	Einsetzen von Gefässstent(s) in nicht-kardiale Gefässe, bare Stents
39.31.69↔	Naht der Aorta, sonstige	39.90.11↔	Einsetzen von Gefässstent(s) in nicht-kardiale Gefässe, bioresorbierbare Stents
39.31.70↔	Naht von sonstigen thorakalen Arterien, n.n.bez.	39.90.12↔	Einsetzen von Gefässstent(s) in nicht-kardiale Gefässe, grosslumige Stents n.n.bez.
39.31.71↔	Naht der A. pulmonalis	39.90.13↔	Einsetzen von Gefässstent(s) in nicht-kardiale Gefässe, grosslumige Stents uncoveryed
39.31.72↔	Naht des Truncus brachiocephalicus	39.90.14↔	Einsetzen von Gefässstent(s) in nicht-kardiale Gefässe, Grosslumige Stents gecoveryed
39.31.73↔	Naht der A. subclavia	39.90.15↔	Einsetzen von Gefässstent(s) in nicht-kardiale Gefässe, gecoveryed Stents (Stentgrafts) in nicht-aneurysmatischen Gefässen
39.31.79↔	Naht von thorakalen Arterien, sonstige	39.90.16↔	Einsetzen von Gefässstent(s) in nichtkardiale Gefässe, gecoveryte Stent-Grafts mit bioaktiver Oberfläche
39.31.80↔	Naht von abdominalen Arterien, n.n.bez.	39.90.17↔	Einsetzen von peripheren Gefässstent(s), Multilayerstents
39.31.81↔	Naht des Truncus coeliacus	39.90.19↔	Einsetzen von Gefässstent(s) in nicht-kardiale Gefässe, sonstige Stents
39.31.82↔	Naht der A. gastrica	39.90.30↔	Einsetzen von überlangen Stent(s) (>10 cm) in nicht-kardiale Gefässe, n.n.bez.
39.31.83↔	Naht der A. hepatica	39.90.31↔	Einsetzen von überlangen bare Stent(s) (>10 cm) in nicht-kardiale Gefässe
39.31.84↔	Naht der A. lienalis		
39.31.85↔	Naht der A. renalis		
39.31.86↔	Naht der A. mesenterialis		
39.31.87↔	Naht der A. lumbalis		
39.31.88↔	Naht der A. iliaca		
39.31.89↔	Naht von abdominalen Arterien, sonstige		
39.31.99↔	Naht einer Arterie, sonstige		
39.41↔	Stillung einer Blutung nach vaskulärem Eingriff		
39.49.00↔	Sonstige Revision nach vaskulärem Eingriff, n.n.bez.		
39.49.10↔	Revision einer Gefässanastomose		
39.49.20↔	Revision eines vaskulären Implantats		
39.49.21↔	Wechsel eines vaskulären Implantats		
39.49.22↔	Entfernung eines vaskulären Implantats		
39.49.30↔	Ersatz eines kardialen Conduit		
39.49.99↔	Sonstige Revision nach vaskulärem Eingriff, sonstige		
39.50.00↔	Angioplastik oder Atherektomie an sonstigem(n) Nicht-Herzkranzgefäss(en), n.n.bez.		
39.50.10↔	Angioplastik oder Atherektomie an sonstigem(n) Nicht-Herzkranzgefäss(en) mit Ballon, n.n.bez.		
39.50.11↔	Angioplastik oder Atherektomie an sonstigem(n) Nicht-Herzkranzgefäss(en) mit einfacher Ballon		
39.50.12↔	Angioplastik oder Atherektomie an sonstigem(n) Nicht-Herzkranzgefäss(en) mit cutting Ballon		
39.50.13↔	Angioplastik oder Atherektomie an sonstigem(n) Nicht-Herzkranzgefäss(en) mit Kryoplastie-Ballon		

- 39.90.32↔ Einsetzen von überlangen covered Stent(s) (>10 cm) in nicht-kardiale Gefässe  
 39.90.39↔ Einsetzen von überlangen Stent(s) (>10 cm) in nicht-kardiale Gefässe, sonstige

- 39.90.99↔ Einsetzen von peripheren Gefässstent(s) ohne Medikamenten-Freisetzung, sonstige

### Prozedur F14-4

- 00.63↔ Perkutanes Einsetzen von Stent(s) an A. carotis  
 00.64↔ Perkutanes Einsetzen von Stent(s) an sonstigen präzerebralen (extrakraniellen) Arterien  
 00.65.00↔ Perkutanes Einsetzen von sonstigem(n) intrakraniellen vaskulären Stent(s), n.n.bez.  
 00.65.11↔ Perkutanes transluminale Einsetzen von intrakraniellen vaskulären Mikrostent(s)  
 00.65.99↔ Perkutanes Einsetzen von sonstigem(n) intrakraniellen vaskulären Stent(s), sonstige  
 00.67.00↔ Perkutanes Einsetzen von zentralen Gefässstent(s), n.n.bez.  
 00.67.10↔ Perkutanes Einsetzen von Gefässstent(s) in die V. cava  
 00.67.20↔ Perkutanes Einsetzen von Gefässstent(s) in die V. porta  
 00.67.99↔ Perkutanes Einsetzen von zentralen Gefässstent(s), sonstige  
 39.90.00↔ Einsetzen von peripheren Gefässstent(s) ohne Medikamenten-Freisetzung, n.n.bez.  
 39.90.10↔ Einsetzen von Gefässstent(s) in nicht-kardiale Gefässe, bare Stents  
 39.90.11↔ Einsetzen von Gefässstent(s) in nicht-kardiale Gefässe, bioresorbierbare Stents  
 39.90.12↔ Einsetzen von Gefässstent(s) in nicht-kardiale Gefässe, grosslumige Stents n.n.bez.  
 39.90.13↔ Einsetzen von Gefässstent(s) in nicht-kardiale Gefässe, grosslumige Stents uncoated

- 39.90.14↔ Einsetzen von Gefässstent(s) in nicht-kardiale Gefässe, Grosslumige Stents gecovered  
 39.90.15↔ Einsetzen von Gefässstent(s) in nicht-kardiale Gefässe, gecovered Stents (Stentgrafts) in nicht-aneurysmatischen Gefässen  
 39.90.16↔ Einsetzen von Gefässstent(s) in nichtkardiale Gefässe, gecoverte Stent-Grafts mit bioaktiver Oberfläche  
 39.90.17↔ Einsetzen von peripheren Gefässstent(s), Multilayerstents  
 39.90.19↔ Einsetzen von Gefässstent(s) in nicht-kardiale Gefässe, sonstige Stents  
 39.90.30↔ Einsetzen von überlangen Stent(s) (>10 cm) in nicht-kardiale Gefässe, n.n.bez.  
 39.90.31↔ Einsetzen von überlangen bare Stent(s) (>10 cm) in nicht-kardiale Gefässe  
 39.90.32↔ Einsetzen von überlangen covered Stent(s) (>10 cm) in nicht-kardiale Gefässe  
 39.90.39↔ Einsetzen von überlangen Stent(s) (>10 cm) in nicht-kardiale Gefässe, sonstige  
 39.90.99↔ Einsetzen von peripheren Gefässstent(s) ohne Medikamenten-Freisetzung, sonstige

### Prozedur F14-5

- 00.63↔ Perkutanes Einsetzen von Stent(s) an A. carotis  
 00.64↔ Perkutanes Einsetzen von Stent(s) an sonstigen präzerebralen (extrakraniellen) Arterien  
 39.90.00↔ Einsetzen von peripheren Gefässstent(s) ohne Medikamenten-Freisetzung, n.n.bez.  
 39.90.10↔ Einsetzen von Gefässstent(s) in nicht-kardiale Gefässe, bare Stents  
 39.90.11↔ Einsetzen von Gefässstent(s) in nicht-kardiale Gefässe, bioresorbierbare Stents  
 39.90.12↔ Einsetzen von Gefässstent(s) in nicht-kardiale Gefässe, grosslumige Stents n.n.bez.  
 39.90.13↔ Einsetzen von Gefässstent(s) in nicht-kardiale Gefässe, grosslumige Stents uncoated  
 39.90.14↔ Einsetzen von Gefässstent(s) in nicht-kardiale Gefässe, Grosslumige Stents gecovered  
 39.90.15↔ Einsetzen von Gefässstent(s) in nicht-kardiale Gefässe, gecovered Stents (Stentgrafts) in nicht-aneurysmatischen Gefässen

- 39.90.16↔ Einsetzen von Gefässstent(s) in nichtkardiale Gefässe, gecoverte Stent-Grafts mit bioaktiver Oberfläche  
 39.90.17↔ Einsetzen von peripheren Gefässstent(s), Multilayerstents  
 39.90.19↔ Einsetzen von Gefässstent(s) in nicht-kardiale Gefässe, sonstige Stents  
 39.90.30↔ Einsetzen von überlangen Stent(s) (>10 cm) in nicht-kardiale Gefässe, n.n.bez.  
 39.90.31↔ Einsetzen von überlangen bare Stent(s) (>10 cm) in nicht-kardiale Gefässe  
 39.90.32↔ Einsetzen von überlangen covered Stent(s) (>10 cm) in nicht-kardiale Gefässe  
 39.90.39↔ Einsetzen von überlangen Stent(s) (>10 cm) in nicht-kardiale Gefässe, sonstige  
 39.90.99↔ Einsetzen von peripheren Gefässstent(s) ohne Medikamenten-Freisetzung, sonstige

### Prozedur F14-6

- 39.49.10↔ Revision einer Gefässanastomose  
 39.49.20↔ Revision eines vaskulären Implantats

- 39.49.21↔ Wechsel eines vaskulären Implantats

### Prozedur F14-7

- 00.63↔ Perkutanes Einsetzen von Stent(s) an A. carotis  
 00.64↔ Perkutanes Einsetzen von Stent(s) an sonstigen präzerebralen (extrakraniellen) Arterien  
 00.65.00↔ Perkutanes Einsetzen von sonstigem(n) intrakraniellen vaskulären Stent(s), n.n.bez.  
 00.65.11↔ Perkutanes transluminale Einsetzen von intrakraniellen vaskulären Mikrostent(s)  
 00.65.99↔ Perkutanes Einsetzen von sonstigem(n) intrakraniellen vaskulären Stent(s), sonstige  
 00.67.00↔ Perkutanes Einsetzen von zentralen Gefässstent(s), n.n.bez.  
 00.67.10↔ Perkutanes Einsetzen von Gefässstent(s) in die V. cava  
 00.67.20↔ Perkutanes Einsetzen von Gefässstent(s) in die V. porta  
 00.67.99↔ Perkutanes Einsetzen von zentralen Gefässstent(s), sonstige

- 39.50.00↔ Angioplastik oder Atherektomie an sonstigem(n) Nicht-Herzkranzgefäss(en), n.n.bez.  
 39.50.10↔ Angioplastik oder Atherektomie an sonstigem(n) Nicht-Herzkranzgefäss(en) mit Ballon, n.n.bez.  
 39.50.11↔ Angioplastik oder Atherektomie an sonstigem(n) Nicht-Herzkranzgefäss(en) mit einfacher Ballon  
 39.50.12↔ Angioplastik oder Atherektomie an sonstigem(n) Nicht-Herzkranzgefäss(en) mit cutting Ballon  
 39.50.13↔ Angioplastik oder Atherektomie an sonstigem(n) Nicht-Herzkranzgefäss(en) mit Kryoplastie-Ballon  
 39.50.14↔ Angioplastik oder Atherektomie an sonstigem(n) Nicht-Herzkranzgefäss(en) mit Drug eluting Ballon

39.50.19↔	Angioplastik oder Atherektomie an sonstigem(n) Nicht-Herzkranzgefäss(en) mit sonstiger Ballon	39.73.11↔	Endovaskuläre Implantation eines Grafts in die Aorta thoracica, mit Fenestrierung oder Seitenarm
39.50.20↔	Angioplastik Blade- Laserangioplastie an sonstigem(n) Nicht-Herzkranzgefäss(en)	39.73.20↔	Endovaskuläre Implantation eines Grafts in die Aorta thoracoabdominalis
39.50.21↔	Angioplastik Thrombektomie an sonstigem(n) Nicht-Herzkranzgefäss(en)	39.73.99↔	Endovaskuläre Implantation eines Grafts an der thorakalen Aorta, sonstige
39.50.99↔	Angioplastik oder Atherektomie an sonstigem(n) Nicht-Herzkranzgefäss(en), sonstige	39.75.01↔	Perkutan-transluminale Gefässintervention, sonstige Gefässe, Fremdkörperentfernung mit Bergekatheter, Körbchenkatheter, etc.
39.52.99↔	Sonstige Korrektur eines Aneurysmas, sonstige	39.75.10↔	Perkutan-transluminale Gefässintervention, sonstige Gefässe, Kathetersysteme zu Rekanalisation von Totalverschlüssen
39.71.00↔	Endovaskuläre Implantation eines Grafts in Aorta abdominalis, n.n.bez.	39.75.11↔	Perkutan-transluminale Gefässintervention, sonstige Gefässe, Rotationstherombektomie
39.71.10↔	Endovaskuläre Implantation eines Grafts in Aorta abdominalis, aortobiliakal, ohne Fenestrierung oder Seitenarm	39.75.12↔	Perkutan-transluminale Gefässintervention, sonstige Gefässe, Laserangioplastie
39.71.11↔	Endovaskuläre Implantation eines Grafts in Aorta abdominalis, aortobiliakal, mit Fenestrierung oder Seitenarm	39.75.13↔	Perkutan-transluminale Gefässintervention, sonstige Gefässe, Anti-Embolie-System (periphere oder viszerale Gefässe)
39.71.12↔	Endovaskuläre Implantation eines Grafts in Aorta abdominalis, Bifurkationsprothese, aortobiliakal, ohne Fenestrierung oder Seitenarm	39.75.14↔	Perkutan-transluminale Gefässintervention, sonstige Gefässe, Atherektomie
39.71.13↔	Endovaskuläre Implantation eines Grafts in Aorta abdominalis, Bifurkationsprothese, aortobiliakal, mit Fenestrierung oder Seitenarm	39.75.15↔	Perkutan-transluminale Gefässintervention, sonstige Gefässe, selektive Thrombolyse
39.71.14↔	Endovaskuläre Implantation eines Grafts in Aorta abdominalis, Rohrprothese, aortal, ohne Fenestrierung oder Seitenarm	39.75.16↔	Perkutan-transluminale Gefässintervention sonstige Gefässe, selektive Thrombolyse, ultraschallunterstützt
39.71.15↔	Endovaskuläre Implantation eines Grafts in Aorta abdominalis, Rohrprothese, aortal, mit Fenestrierung oder Seitenarm	39.75.30↔	Zerebrale Perfusionsaugmentation durch partielle endoortale Ballonokklusion
39.71.99↔	Endovaskuläre Implantation eines Grafts in Aorta abdominalis, sonstige	39.76.50↔	Perkutane selektive Thrombolyse an extrakraniellen Gefässen des Kopfes und Halses
39.72.00↔	Endovaskuläre plastische Rekonstruktion oder Okklusion von Gefässen am Kopf und Hals, n.n.bez.	39.76.70↔	Perkutane endovaskuläre Fremdkörperentfernung aus extrakraniellen Gefässen des Kopfes und Halses
39.72.10↔	Selektive Embolisation von intrakraniellen Gefässen, n.n.bez.	39.77.50↔	Perkutane selektive Thrombolyse von intrakraniell(em) Gefäss(en)
39.72.11↔	Selektive Embolisation von intrakraniellen Gefässen mit Partikeln oder Metallspiralen	39.77.70↔	Perkutane endovaskuläre Fremdkörperentfernung aus intrakraniell(em) Gefäss(en)
39.72.12↔	Selektive Embolisation von intrakraniellen Gefässen mit embolisierenden Flüssigkeiten, ablösbaren Ballons oder Schirmen	39.79.11↔	Endovaskuläre Implantation eines Grafts an Viszeralgefässen
39.72.13↔	Selektive Embolisation von intrakraniellen Gefässen durch Stents als Flow-Diverter	39.79.12↔	Endovaskuläre Implantation eines Grafts an Gefässen des Beckens
39.72.14↔	Selektive Embolisation von intrakraniellen Gefässen mit adhäsivem Embolisat	39.79.13↔	Endovaskuläre Implantation eines Grafts an abdominalen Gefässen
39.72.19↔	Selektive Embolisation von intrakraniellen Gefässen, sonstige	39.79.19↔	Endovaskuläre Implantation eines Grafts an sonstigen Gefässen, sonstige
39.72.20↔	Selektive Embolisation von extrakraniellen Gefässen des Kopfes und des Halses, n.n.bez.	39.79.20↔	Coil-Embolisation oder -Verschluss von sonstigen Gefässen, n.n.bez.
39.72.21↔	Selektive Embolisation von extrakraniellen Gefässen des Kopfes und des Halses mit Partikeln oder Metallspiralen	39.79.21↔	Coil-Embolisation oder -Verschluss von Gefässen der oberen Extremitäten
39.72.22↔	Selektive Embolisation von extrakraniellen Gefässen des Kopfes und des Halses mit embolisierenden Flüssigkeiten, ablösbaren Ballons oder Schirmen	39.79.22↔	Coil-Embolisation oder -Verschluss der Aorta
39.72.24↔	Selektive Embolisation von extrakraniellen Gefässen des Kopfes und des Halses mit adhäsivem Embolisat	39.79.24↔	Coil-Embolisation oder -Verschluss von thorakalen Gefässen
39.72.29↔	Selektive Embolisation von extrakraniellen Gefässen des Kopfes und des Halses, sonstige	39.79.25↔	Coil-Embolisation oder -Verschluss von viszeralen Gefässen
39.72.30↔	Perkutan-transluminale Embolisation einer Gefässmissbildung durch Mikrokatheter, n.n.bez.	39.79.26↔	Coil-Embolisation oder -Verschluss von abdominalen Gefässen
39.72.31↔	Perkutan-transluminale Embolisation einer Gefässmissbildung durch Mikrokatheter, Verwendung von einem Mikrokatheter	39.79.27↔	Coil-Embolisation oder -Verschluss von Gefässen der unteren Extremitäten
39.72.32↔	Perkutan-transluminale Embolisation einer Gefässmissbildung durch Mikrokatheter, Verwendung von zwei Mikrokathetern	39.79.28↔	Coil-Embolisation oder -Verschluss von spinalen Gefässen
39.72.33↔	Perkutan-transluminale Embolisation einer Gefässmissbildung durch Mikrokatheter, Verwendung von drei Mikrokathetern	39.79.29↔	Coil-Embolisation oder -Verschluss von sonstigen Gefässen, sonstige
39.72.34↔	Perkutan-transluminale Embolisation einer Gefässmissbildung durch Mikrokatheter, Verwendung von vier Mikrokathetern	39.79.30↔	Selektive Embolisation mit embolisierenden Flüssigkeiten von sonstigen Gefässen, n.n.bez.
39.72.35↔	Perkutan-transluminale Embolisation einer Gefässmissbildung durch Mikrokatheter, Verwendung von fünf Mikrokathetern	39.79.31↔	Selektive Embolisation mit embolisierenden Flüssigkeiten von Gefässen der oberen Extremitäten
39.72.36↔	Perkutan-transluminale Embolisation einer Gefässmissbildung durch Mikrokatheter, Verwendung von 6 und mehr Mikrokathetern	39.79.32↔	Selektive Embolisation mit embolisierenden Flüssigkeiten der Aorta
39.72.99↔	Endovaskuläre plastische Rekonstruktion oder Okklusion von Gefässen am Kopf und Hals, sonstige	39.79.34↔	Selektive Embolisation mit embolisierenden Flüssigkeiten von thorakalen Gefässen
39.73.00↔	Endovaskuläre Implantation eines Graft an der thorakalen Aorta, n.n.bez.	39.79.35↔	Selektive Embolisation mit embolisierenden Flüssigkeiten von viszeralen Gefässen
39.73.10↔	Endovaskuläre Implantation eines Grafts in die Aorta thoracica, ohne Fenestrierung oder Seitenarm	39.79.36↔	Selektive Embolisation mit embolisierenden Flüssigkeiten von abdominalen Gefässen
		39.79.37↔	Selektive Embolisation mit embolisierenden Flüssigkeiten von Gefässen der unteren Extremitäten
		39.79.38↔	Selektive Embolisation mit embolisierenden Flüssigkeiten von spinalen Gefässen
		39.79.39↔	Selektive Embolisation mit embolisierenden Flüssigkeiten von sonstigen Gefässen, sonstige
		39.79.40↔	Selektive Embolisation mit ablösbaren Ballons von sonstigen Gefässen, n.n.bez.

39.79.41↔	Selektive Embolisation mit ablösbaren Ballons von Gefässen der oberen Extremitäten	39.79.77↔	Kathetertechnischer Verschluss mittels Laser, an abdominalen Gefässen
39.79.42↔	Selektive Embolisation mit ablösbaren Ballons der Aorta	39.79.79↔	Kathetertechnischer Verschluss von Arterien mittels Laser, sonstige Gefässe, sonstige
39.79.44↔	Selektive Embolisation mit ablösbaren Ballons von thorakalen Gefässen	39.79.80↔	Kathetertechnischer Verschluss von Arterien mittels Radiofrequenz, sonstige Gefässe, n.n.bez.
39.79.45↔	Selektive Embolisation mit ablösbaren Ballons von viszeralen Gefässen	39.79.81↔	Kathetertechnischer Verschluss mittels Radiofrequenz an Arterien der oberen Extremitäten
39.79.46↔	Selektive Embolisation mit ablösbaren Ballons von abdominalen Gefässen	39.79.82↔	Kathetertechnischer Verschluss mittels Radiofrequenz an der Aorta
39.79.47↔	Selektive Embolisation mit ablösbaren Ballons von spinalen Gefässen	39.79.84↔	Kathetertechnischer Verschluss mittels Radiofrequenz an thorakalen Gefässen
39.79.48↔	Selektive Embolisation mit ablösbaren Ballons von Gefässen der unteren Extremitäten	39.79.85↔	Kathetertechnischer Verschluss mittels Radiofrequenz an Gefässen der unteren Extremitäten
39.79.49↔	Selektive Embolisation mit ablösbaren Ballons von sonstigen Gefässen, sonstige	39.79.86↔	Kathetertechnischer Verschluss mittels Radiofrequenz an viszeralen Gefässen
39.79.50↔	Selektive Embolisation mit Schirmen von sonstigen Gefässen, n.n.bez.	39.79.87↔	Kathetertechnischer Verschluss mittels Radiofrequenz an abdominalen Gefässen
39.79.51↔	Selektive Embolisation mit Schirmen von Gefässen der oberen Extremitäten	39.79.89↔	Kathetertechnischer Verschluss mittels Radiofrequenz an sonstigen Gefässen, sonstige
39.79.52↔	Selektive Embolisation mit Schirmen der Aorta	39.90.00↔	Einsetzen von peripheren Gefässstent(s) ohne Medikamenten-Freisetzung, n.n.bez.
39.79.54↔	Selektive Embolisation mit Schirmen von thorakalen Gefässen	39.90.10↔	Einsetzen von Gefässstent(s) in nicht-kardiale Gefässe, bare Stents
39.79.55↔	Selektive Embolisation mit Schirmen von viszeralen Gefässen	39.90.11↔	Einsetzen von Gefässstent(s) in nicht-kardiale Gefässe, bioresorbierbare Stents
39.79.56↔	Selektive Embolisation mit Schirmen von abdominalen Gefässen	39.90.12↔	Einsetzen von Gefässstent(s) in nicht-kardiale Gefässe, grosslumige Stents n.n.bez.
39.79.57↔	Selektive Embolisation mit Schirmen von Gefässen der unteren Extremitäten	39.90.13↔	Einsetzen von Gefässstent(s) in nicht-kardiale Gefässe, grosslumige Stents ungecovered
39.79.58↔	Selektive Embolisation mit Schirmen von spinalen Gefässen	39.90.14↔	Einsetzen von Gefässstent(s) in nicht-kardiale Gefässe, Grosslumige Stents gecovered
39.79.59↔	Selektive Embolisation mit Schirmen von sonstigen Gefässen, sonstige	39.90.15↔	Einsetzen von Gefässstent(s) in nicht-kardiale Gefässe, gecovered Stents (Stentgrafts) in nicht-aneurysmatischen Gefässen
39.79.60↔	Selektive Embolisation mit Partikeln von sonstigen Gefässen, n.n.bez.	39.90.16↔	Einsetzen von Gefässstent(s) in nichtkardiale Gefässe, gecoverte Stent-Grafts mit bioaktiver Oberfläche
39.79.61↔	Selektive Embolisation mit Partikeln von Gefässen der oberen Extremitäten	39.90.17↔	Einsetzen von peripheren Gefässstent(s), Multilayerstents
39.79.62↔	Selektive Embolisation mit Partikeln der Aorta	39.90.19↔	Einsetzen von Gefässstent(s) in nicht-kardiale Gefässe, sonstige Stents
39.79.64↔	Selektive Embolisation mit Partikeln von thorakalen Gefässen	39.90.30↔	Einsetzen von überlangen Stent(s) (>10 cm) in nicht-kardiale Gefässe, n.n.bez.
39.79.65↔	Selektive Embolisation mit Partikeln von viszeralen Gefässen	39.90.31↔	Einsetzen von überlangen bare Stent(s) (>10 cm) in nicht-kardiale Gefässe
39.79.66↔	Selektive Embolisation mit Partikeln von abdominalen Gefässen	39.90.32↔	Einsetzen von überlangen covered Stent(s) (>10 cm) in nicht-kardiale Gefässe
39.79.67↔	Selektive Embolisation mit Partikeln von Gefässen der unteren Extremitäten	39.90.39↔	Einsetzen von überlangen Stent(s) (>10 cm) in nicht-kardiale Gefässe, sonstige
39.79.68↔	Selektive Embolisation mit Partikeln von spinalen Gefässen	39.90.99↔	Einsetzen von peripheren Gefässstent(s) ohne Medikamenten-Freisetzung, sonstige
39.79.69↔	Selektive Embolisation mit Partikeln von sonstigen Gefässen, sonstige	44.44↔	Katheterembolisation zur Blutstillung in Magen oder Duodenum
39.79.70↔	Kathetertechnischer Verschluss von Arterien mittels Laser, sonstigen Gefässen, n.n.bez.		
39.79.71↔	Kathetertechnischer Verschluss mittels Laser, an Arterien der oberen Extremitäten		
39.79.72↔	Kathetertechnischer Verschluss mittels Laser, an der Aorta		
39.79.74↔	Kathetertechnischer Verschluss mittels Laser, an thorakalen Gefässen		
39.79.75↔	Kathetertechnischer Verschluss mittels Laser, an Gefässen der unteren Extremitäten		
39.79.76↔	Kathetertechnischer Verschluss mittels Laser, an viszeralen Gefässen		

**ADRG F15****Perkutane Koronarangioplastie mit komplizierenden Prozeduren oder invasive kardiologische Diagnostik, mehr als 2 Belegungstage, mit komplizierenden Prozeduren oder Endokarditis**

Prozedur in Tabelle F15-2 und Komplizierende Prozeduren oder mindestens eine Prozedur in Tabelle F15-3 und (Hauptdiagnose in Tabelle F15-1 oder Komplizierende Prozeduren) und Verweildauer > 2 Tage

**DRG F15Z****Perkutane Koronarangioplastie mit komplizierenden Prozeduren oder invasive kardiologische Diagnostik, mehr als 2 Belegungstage, mit komplizierenden Prozeduren oder Endokarditis****Hauptdiagnose F15-1**

B37.6	Candida-Endokarditis	I33.9	Akute Endokarditis, nicht näher bezeichnet
I01.1	Akute rheumatische Endokarditis	I38	Endokarditis, Herzklappe nbez
I33.0	Akute und subakute infektiöse Endokarditis		

**Prozedur F15-2**

00.66.00↔	Perkutane transluminale Koronarangioplastik [PTCA] oder koronare Atherektomie, n.n.bez.	00.66.99↔	Perkutane transluminale Koronarangioplastik [PTCA] oder koronare Atherektomie, sonstige
00.66.10↔	Perkutaner transluminaler Verschluss einer Fistel der Herzkranzgefäße	36.04↔	Thrombolytische Koronararterieninfusion
00.66.20↔	Koronarangioplastik [PTCA], mit Ballons, n.n.bez.	36.06.00↔	Einsetzen von Herzkranzarterien-Stent(s) ohne Medikamenten-Freisetzung, n.n.bez.
00.66.21↔	Koronarangioplastik [PTCA] mit medikamentenfreisetzenden Ballons	36.06.10↔	Einsetzen von Herzkranzarterien-Stent(s) ohne Medikamenten-Freisetzung, bioresorbierbare(r) Stent(s)
00.66.22↔	Koronarangioplastik [PTCA] mit Antikörper-beschichteten Ballons	36.06.11↔	Einsetzen von Herzkranzarterien-Stent(s) ohne Medikamenten-Freisetzung, selbstexpandierend
00.66.29↔	Koronarangioplastik [PTCA], mit Ballons, sonstige	36.06.99↔	Einsetzen von Herzkranzarterien-Stent(s) ohne Medikamenten-Freisetzung, sonstige
00.66.30↔	Koronarangioplastik [PTCA] durch Rotablation	36.07.00↔	Einsetzen Herzkranzarterien-Stent(s) mit Medikamenten-Freisetzung, n.n.bez.
00.66.31↔	Perkutan-transluminale Gefäßintervention an den Koronarien mittels Laser-Angioplastie	36.07.10↔	Einsetzen Herzkranzarterien-Stent(s) mit Medikamenten-Freisetzung, bioresorbierbare (r) Stent(s)
00.66.32↔	Perkutan-transluminale Gefäßintervention an den Koronarien mittels Atherektomie	36.07.11↔	Einsetzen von Herzkranzarterien-Stent(s) mit Medikamenten-Freisetzung, selbstexpandierend
00.66.33↔	Perkutan-transluminale Gefäßintervention an den Koronarien mittels Fremdkörperentfernung	36.07.99↔	Einsetzen Herzkranzarterien-Stent(s) mit Medikamenten-Freisetzung, sonstige
00.66.35↔	Perkutan-transluminale Gefäßintervention an den Koronarien mittels selektiver Embolisation	36.09↔	Sonstige Koronararterien-Desobliteration
00.66.36↔	Perkutan-transluminale Gefäßintervention an den Koronarien mittels Thrombektomie	36.32↔	Sonstige transmyokardiale Revaskularisation

**Prozedur F15-3**

37.21‡↔	Rechtsherzkatheter	37.90.21‡↔	Kathertertechnische transseptale Punktion
37.22‡↔	Linksherzkatheter	37.90.29‡↔	Transseptale Katheteruntersuchung des linken Herzens, sonstige
37.23‡↔	Kombinierter Rechts- und Linksherzkatheter	88.43‡↔	Arteriographie der Pulmonalarterien
37.26‡↔	Invasiver elektrophysiologischer Test durch Katheter	88.50‡↔	Angiokardiographie, n.n.bez.
37.27‡↔	Herz-Mapping	88.52‡↔	Angiokardiographie von Strukturen des rechten Herzens
37.28‡↔	Intrakardiale Echokardiographie (IKE)	88.53‡↔	Angiokardiographie von Strukturen des linken Herzens
37.34.00‡↔	Exzision oder Destruktion von anderer Läsion oder Gewebe des Herzens, sonstiger Zugang, n.n.bez.	88.54‡↔	Kombinierte Angiokardiographie des rechten und linken Herzens
37.34.99‡↔	Exzision oder Destruktion von anderer Läsion oder Gewebe des Herzens, sonstiger Zugang, sonstige	88.55‡↔	Koronare Arteriographie mit einem einzigen Katheter
37.90.20‡↔	Transseptale Katheteruntersuchung des linken Herzens, n.n.bez.	88.56‡↔	Koronare Arteriographie mit zwei Kathetern
		88.57‡↔	Sonstige und nicht näher bezeichnete koronare Arteriographie

**ADRG F17****Wechsel eines Herzschrittmachers**

Mindestens eine Prozedur in Tabelle F17-1 und keine Prozedur in Tabelle F17-2

**DRG F17A****Wechsel eines Herzschrittmachers, Mehrkammersystem**

Prozedur in Tabelle F17-3

**DRG F17B****Wechsel eines Herzschrittmachers, Einkammersystem****Prozedur F17-1**

37.8a.00↔	Implantation eines permanenten Herzschrittmachers, n.n.bez.	37.8a.31↔	Implantation eines Resynchronisationsherzschrittmacher (CRT-P)
37.8a.11↔	Implantation eines Einkammer-Schrittmachers	37.8a.41↔	Implantation eines transvenösen, sondenlosen, Herzschrittmachers
37.8a.21↔	Implantation eines Zweikammer-Schrittmachers, ohne antitachykarde Stimulation	37.8a.99↔	Implantation eines permanenten Herzschrittmachers, sonstige
37.8a.22↔	Implantation eines Zweikammer-Schrittmachers, mit antitachykarder Stimulation		

**Prozedur F17-2**

37.7a.00↔	Implantation einer Elektrode am Herzen, n.n.bez.	37.7a.21↔	Implantation einer Elektrode am Epikard, durch Thorakotomie und Sternotomie, offen chirurgisch
37.7a.11↔	Implantation einer transvenösen Ventrikelektrode	37.7a.22↔	Implantation einer Elektrode am Epikard über einen subxyphoidalen Zugang, offen chirurgisch
37.7a.12↔	Implantation einer transvenösen Ventrikelektrode mit atrialem Sensing	37.7a.23↔	Implantation einer Elektrode am Epikard, thorakoskopisch
37.7a.13↔	Implantation einer transvenösen Vorhofelektrode	37.7a.31↔	Implantation einer transvenösen Schockelektrode
37.7a.14↔	Implantation einer transvenösen Elektrode auf dem linken Ventrikel durch den Koronarsinus	37.7a.32↔	Implantation einer subkutanen Schockelektrode

- 37.7a.33↔ Implantation einer subkutanen Schockelektrode zur Verwendung mit einem subkutanen Defibrillatorsystem  
 37.7a.51↔ Implantation eines Drucksensors  
 37.7a.99↔ Implantation einer Elektrode am Herzen, sonstige

**Prozedur F17-3**

- 37.8a.21↔ Implantation eines Zweikammer-Schrittmachers, ohne antitachykarde Stimulation  
 37.8a.22↔ Implantation eines Zweikammer-Schrittmachers, mit antitachykarde Stimulation  
 37.8a.31↔ Implantation eines Resynchronisationsherzschrittmacher (CRT-P)

**ADRG F18****Revision eines Herzschrittmachers oder Kardioverters / Defibrillators (AICD) ohne Aggregatwechsel**

Prozedur in Tabelle F18-1 und Prozedur nicht in Tabelle F18-2

**DRG F18A****Revision eines Herzschrittmachers oder Kardioverters / Defibrillators (AICD) ohne Aggregatwechsel, mit äusserst schweren CC oder bestimmten Eingriff oder Alter < 16 Jahre**

PCCL &gt; 3 oder Alter &lt; 16 Jahre oder Prozedur in Tabelle F18-3

**DRG F18B****Revision eines Herzschrittmachers oder Kardioverters / Defibrillators (AICD) ohne Aggregatwechsel, Alter > 15 Jahre****Prozedur F18-1**

- 37.75.00↔ Revision ohne Ersatz einer Elektrode am Herzen, n.n.bez.  
 37.75.31↔ Revision ohne Ersatz einer transvenösen Ventrikel Elektrode  
 37.75.32↔ Revision ohne Ersatz einer transvenösen Vorhof- und Ventrikel Elektrode  
 37.75.33↔ Revision ohne Ersatz einer transvenösen Vorhofelektrode  
 37.75.34↔ Revision ohne Ersatz einer transvenösen Elektrode auf dem linken Ventrikel durch den Koronarsinus  
 37.75.41↔ Revision ohne Ersatz einer Epikardelektrode  
 37.75.99↔ Revision ohne Ersatz einer Elektrode am Herzen, sonstige  
 37.79↔ Revision oder Verlagerung von Tasche von kardialer Vorrichtung  
 37.7a.00↔ Implantation einer Elektrode am Herzen, n.n.bez.  
 37.7a.11↔ Implantation einer transvenösen Ventrikel Elektrode  
 37.7a.12↔ Implantation einer transvenösen Ventrikel Elektrode mit atrialem Sensing  
 37.7a.13↔ Implantation einer transvenösen Vorhofelektrode  
 37.7a.14↔ Implantation einer transvenösen Elektrode auf dem linken Ventrikel durch den Koronarsinus  
 37.7a.21↔ Implantation einer Elektrode am Epikard, durch Thorakotomie und Sternotomie, offen chirurgisch  
 37.7a.22↔ Implantation einer Elektrode am Epikard über einen subxyphoidalen Zugang, offen chirurgisch  
 37.7a.23↔ Implantation einer Elektrode am Epikard, thorakoskopisch  
 37.7a.31↔ Implantation einer transvenösen Schockelektrode  
 37.7a.32↔ Implantation einer subkutanen Schockelektrode  
 37.7a.33↔ Implantation einer subkutanen Schockelektrode zur Verwendung mit einem subkutanen Defibrillatorsystem  
 37.7a.51↔ Implantation eines Drucksensors  
 37.7a.99↔ Implantation einer Elektrode am Herzen, sonstige  
 37.7b.11↔ Entfernen einer transvenösen Ventrikel Elektrode  
 37.7b.12↔ Entfernen einer transvenösen Ventrikel Elektrode mit atrialem Sensing  
 37.7b.13↔ Entfernen einer transvenösen Vorhofelektrode  
 37.7b.14↔ Entfernen einer transvenösen Elektrode vom linken Ventrikel über den Koronarsinus  
 37.7b.21↔ Entfernen einer Elektrode am Epikard, durch Thorakotomie und Sternotomie, offen chirurgisch  
 37.7b.22↔ Entfernen einer Elektrode am Epikard über einen subxyphoidalen Zugang, offen chirurgisch  
 37.7b.23↔ Entfernen einer Elektrode am Epikard, thorakoskopisch  
 37.7b.31↔ Entfernen einer transvenösen Schockelektrode  
 37.8b.00↔ Entfernen eines permanenten Herzschrittmachers, n.n.bez.  
 37.8b.11↔ Entfernen eines Einkammer-Schrittmachers  
 37.8b.21↔ Entfernen eines Zweikammerschrittmachers, ohne antitachykarde Stimulation  
 37.8b.22↔ Entfernen eines Zweikammerschrittmachers, mit antitachykarde Stimulation  
 37.8b.31↔ Entfernen eines Resynchronisationsherzschrittmachers (CRT-P)  
 37.8b.41↔ Entfernen eines transvenösen, sondenlosen, Herzschrittmachers  
 37.8b.99↔ Entfernen eines permanenten Herzschrittmachers, sonstige  
 37.8c↔ Implantation eines Ereignisrekorders  
 37.8d↔ Entfernen eines Ereignisrekorders  
 37.8f.00↔ Entfernen eines Kardioverters oder Defibrillators, n.n.bez.  
 37.8f.11↔ Entfernen eines Einkammer-Defibrillators  
 37.8f.12↔ Entfernen eines Zweikammer-Defibrillators  
 37.8f.21↔ Entfernen eines Resynchronisationsdefibrillators (CRT-D)  
 37.8f.22↔ Entfernen eines Einkammer-Defibrillators mit atrialem Sensing  
 37.8f.31↔ Entfernen eines subkutanen Defibrillatorsystems  
 37.8f.99↔ Entfernen eines Kardioverters oder Defibrillators, sonstige  
 37.9a.12↔ Entfernung oder Revision eines myokardmodulierenden Systems (CCM)  
 39.a1.11↔ Einsatz eines Excimer-Laser zur technischen Unterstützung bei der Entfernung von Sonden eines Herzschrittmachers oder Defibrillators

**Prozedur F18-2**

- 37.8a.00↔ Implantation eines permanenten Herzschrittmachers, n.n.bez.  
 37.8a.11↔ Implantation eines Einkammer-Schrittmachers  
 37.8a.21↔ Implantation eines Zweikammer-Schrittmachers, ohne antitachykarde Stimulation  
 37.8a.22↔ Implantation eines Zweikammer-Schrittmachers, mit antitachykarde Stimulation  
 37.8a.31↔ Implantation eines Resynchronisationsherzschrittmacher (CRT-P)  
 37.8a.41↔ Implantation eines transvenösen, sondenlosen, Herzschrittmachers  
 37.8a.99↔ Implantation eines permanenten Herzschrittmachers, sonstige  
 37.8e.00↔ Implantation eines Kardioverters oder Defibrillators, n.n.bez.

37.8e.11↔	Implantation eines Einkammer-Defibrillators	37.8e.31↔	Implantation eines subkutanen Defibrillatorsystems
37.8e.12↔	Implantation eines Zweikammer-Defibrillators	37.8e.99↔	Implantation eines Kardioverters oder Defibrillators, sonstige
37.8e.21↔	Implantation eines Resynchronisationsdefibrillators (CRT-D)		
37.8e.22↔	Implantation eines Einkammer-Defibrillators mit atrialem Sensing		

**Prozedur F18-3**

39.a1.11↔	Einsatz eines Excimer-Laser zur technischen Unterstützung bei der Entfernung von Sonden eines Herzschrittmachers oder Defibrillators
-----------	--

**ADRG F19****Andere perkutan-transluminale Intervention an Herz, Aorta und Lungengefässen**

Prozedur in Tabelle F19-1

**DRG F19Z****Andere perkutan-transluminale Intervention an Herz, Aorta und Lungengefässen****Prozedur F19-1**

35.41.00↔	Vergrößerung eines bestehenden Vorhofseptumdefekts, n.n.bez.	35.d2.13↔	Anuloplastik der Mitralklappe, endovaskulärer Zugang
35.41.20↔	Vergrößerung eines bestehenden Vorhofseptumdefekts, geschlossene Technik	35.e1.00↔	Valvuloplastik der Aortenklappe, n.n.bez.
35.41.99↔	Vergrößerung eines bestehenden Vorhofseptumdefekts, sonstige	35.e1.09↔	Valvuloplastik der Aortenklappe, sonstige
35.42.00↔	Bildung von Herzseptumdefekten, n.n.bez.	35.e1.13↔	Valvuloplastik der Aortenklappe, endovaskulärer Zugang
35.42.20↔	Bildung von Herzseptumdefekten, geschlossene Technik	35.e1.14↔	Valvuloplastik der Aortenklappe kathetergesteuert, transapikal
35.42.99↔	Bildung von Herzseptumdefekten, sonstige	35.e2.00↔	Valvuloplastik der Mitralklappe, n.n.bez.
35.43.20↔	Vergrößerung eines bestehenden Ventrikelseptumdefekts, geschlossene Technik	35.e2.09↔	Valvuloplastik der Mitralklappe, sonstige
35.b0↔	Klappensprengung, n.n.bez.	35.e2.13↔	Valvuloplastik der Mitralklappe, endovaskulärer Zugang, transarteriell
35.b1.11↔	Sprengung der Aortenklappe, endovaskulärer Zugang	35.e2.14↔	Valvuloplastik der Mitralklappe, endovaskulärer Zugang, transvenös
35.b1.12↔	Sprengung der Mitralklappe, endovaskulärer Zugang	35.e2.15↔	Valvuloplastik der Mitralklappe kathetergesteuert, transapikal
35.b1.13↔	Sprengung der Pulmonalklappe, endovaskulärer Zugang	35.e3.00↔	Valvuloplastik der Pulmonalklappe, n.n.bez.
35.b1.14↔	Sprengung der Trikuspidalklappe, endovaskulärer Zugang	35.e3.09↔	Valvuloplastik der Pulmonalklappe, sonstige
35.b9↔	Klappensprengung, sonstige	35.e3.13↔	Valvuloplastik der Pulmonalklappe, endovaskulärer Zugang
35.c2.13↔	Segelrekonstruktion der Mitralklappe, endovaskulärer Zugang	35.e3.14↔	Valvuloplastik der Pulmonalklappe kathetergesteuert, transapikal
35.c2.14↔	Segelrekonstruktion der Mitralklappe kathetergesteuert, transapikal	35.e4.00↔	Valvuloplastik der Trikuspidalklappe, n.n.bez.
35.c3.13↔	Taschenrekonstruktion der Pulmonalklappe, endovaskulärer Zugang	35.e4.09↔	Valvuloplastik der Trikuspidalklappe, sonstige
35.c3.14↔	Taschenrekonstruktion der Pulmonalklappe kathetergesteuert, transapikal	35.e4.13↔	Valvuloplastik der Trikuspidalklappe, endovaskulärer Zugang
35.c4.13↔	Segelrekonstruktion der Trikuspidalklappe, endovaskulärer Zugang	35.e4.14↔	Valvuloplastik der Trikuspidalklappe kathetergesteuert, transapikal
35.c4.14↔	Segelrekonstruktion der Trikuspidalklappe kathetergesteuert, transapikal	37.90.00↔	Einsetzen von Vorrichtungen ins linke Herzohr, n.n.bez.
		37.90.10↔	Perkutaner Verschluss des linken Vorhofsohrs
		37.90.99↔	Einsetzen von Vorrichtungen ins linke Herzohr, sonstige

**ADRG F21****Andere OR-Prozeduren bei Kreislauferkrankungen**

Mindestens eine Prozedur in Tabelle F21-1 oder Prozedur in Tabelle F21-2 und Prozedur in Tabelle F21-3

**DRG F21A****Andere OR-Prozeduren bei Kreislauferkrankungen mit Vakuumbehandlung oder grossflächige Debridements oder grossflächige Spalthaut oder äusserst schwere CC**

Prozedur in Tabelle F21-4 oder Prozedur in Tabelle F21-2 und Prozedur in Tabelle F21-3 oder Prozedur in Tabelle F21-5 oder PCCL &gt; 3

**DRG F21B****Andere OR-Prozeduren bei Kreislauferkrankungen**

**Prozedur F21-1**

00.63↔	Perkutanes Einsetzen von Stent(s) an A. carotis	39.27.12↔	Anlegen einer AV-Fistel mittels einer Hybridprothese aus zwei Komponenten, perkutan-transluminale Implantation der venösen Komponente sowie offen chirurgische Implantation des arteriellen Grafts
00.64↔	Perkutanes Einsetzen von Stent(s) an sonstigen präzerebralen (extrakraniellen) Arterien	39.29.00↔	Sonstiger (peripherer) Gefäss-Shunt oder -Bypass, n.n.bez.
00.65.00↔	Perkutanes Einsetzen von sonstigem(n) intrakraniellen vaskulären Stent(s), n.n.bez.	39.29.10↔	Gefäss-Shunt oder Bypass an Arterien der unteren Extremität, n.n.bez.
00.65.11↔	Perkutanes transluminale Einsetzen von intrakraniellen vaskulären Mikrostent(s)	39.29.11↔	Femorofemorale Gefäss-Shunt oder -Bypass
00.65.99↔	Perkutanes Einsetzen von sonstigem(n) intrakraniellen vaskulären Stent(s), sonstige	39.29.12↔	Femoropopliteale Gefäss-Shunt oder -Bypass
00.67.00↔	Perkutanes Einsetzen von zentralen Gefässstent(s), n.n.bez.	39.29.13↔	Femorocruraler Gefäss-Shunt oder -Bypass
00.67.10↔	Perkutanes Einsetzen von Gefässstent(s) in die V. cava	39.29.14↔	Femoropedale Gefäss-Shunt oder -Bypass
00.67.20↔	Perkutanes Einsetzen von Gefässstent(s) in die V. porta	39.29.15↔	Popliteocruraler und popliteopedale Gefäss-Shunt oder -Bypass
00.67.99↔	Perkutanes Einsetzen von zentralen Gefässstent(s), sonstige	39.29.16↔	Gefäss-Shunt oder Bypass an Arterien des Unterschenkels und des Fusses
05.21↔	Exzision des Ganglion sphenopalatinum	39.29.19↔	Gefäss-Shunt oder Bypass an Arterien der unteren Extremität, sonstige
05.22↔	Zervikale Sympathektomie	39.29.20↔	Gefäss-Shunt oder Bypass an Arterien der oberen Extremität
05.23↔	Lumbale Sympathektomie	39.29.30↔	Sonstiger (peripherer) Gefäss-Shunt oder -Bypass, extraanatomisch, n.n.bez.
05.24↔	Präsakrale Sympathektomie	39.29.31↔	Subclaviafemorale Gefäss-Shunt oder Bypass
05.25↔	Periarterielle Sympathektomie	39.29.32↔	Axillofemorale Gefäss-Shunt oder Bypass
05.26↔	Thorakale Sympathektomie	39.29.33↔	Femorofemorale Cross-over-Bypass
05.29↔	Sonstige Sympathektomie und Exzision eines Ganglions	39.29.39↔	Sonstiger (peripherer) Gefäss-Shunt oder -Bypass, extraanatomisch, sonstige
08.22↔	Exzision einer anderen kleineren Läsion am Augenlid	39.29.40↔	Gefäss-Shunt oder -Bypass an Venen
08.23↔	Exzision einer grösseren Läsion am Augenlid, nicht durchgehend	39.29.80↔	Temporärer intraoperativer Shunt, n.n.bez.
08.24↔	Exzision einer grösseren Läsion am Augenlid, perforierend	39.29.81↔	Temporärer intraoperativer Shunt, arterioarteriell
18.21↔	Exzision einer präaurikulären Fistel oder eines präaurikulären Sinus	39.29.82↔	Temporärer intraoperativer Shunt, arteriovenös
18.29.00↔	Exzision oder Destruktion einer anderen Läsion am äusseren Ohr, n.n.bez.	39.29.89↔	Temporärer intraoperativer Shunt, sonstige
18.29.01↔	Destruktion einer Läsion am äusseren Ohr oder im äusseren Gehörgang	39.29.99↔	Sonstiger (peripherer) Gefäss-Shunt oder -Bypass, sonstige
18.29.12↔	Exzision einer anderen Läsion am äusseren Ohr oder im äusseren Gehörgang	39.42.11↔	Entfernen bei Wechsel eines arteriovenösen Shunts zur Hämodialyse
18.29.99↔	Exzision oder Destruktion einer anderen Läsion am äusseren Ohr, sonstige	39.42.12↔	Revision ohne Ersatz eines arteriovenösen Shunts zur Hämodialyse
18.31↔	Radikale Exzision einer Läsion am äusseren Ohr	39.43↔	Verschluss eines arteriovenösen Shunts zur Hämodialyse
18.39.12↔	Resektion der Ohrmuschel, total	39.49.00↔	Sonstige Revision nach vaskulärem Eingriff, n.n.bez.
18.39.19↔	Sonstige Resektion der Ohrmuschel, sonstige	39.49.10↔	Revision einer Gefässanastomose
21.04↔	Stillung einer Epistaxis durch Ligatur der Aa. ethmoidales	39.49.20↔	Revision eines vaskulären Implantats
21.05↔	Stillung einer Epistaxis durch (transantrale) Ligatur der A. maxillaris	39.49.21↔	Wechsel eines vaskulären Implantats
21.06↔	Stillung einer Epistaxis durch Ligatur der A. carotis externa	39.49.22↔	Entfernung eines vaskulären Implantats
21.32↔	Exzision und lokale Destruktion einer anderen Läsion an der Nase	39.49.30↔	Ersatz eines kardialen Conduit
21.4x.00↔	Resektion der Nase, n.n.bez.	39.49.99↔	Sonstige Revision nach vaskulärem Eingriff, sonstige
21.4x.12↔	Resektion der Nase, partiell	39.50.00↔	Angioplastik oder Atherektomie an sonstigem(n) Nicht-Herzkranzgefäss(en), n.n.bez.
21.4x.22↔	Resektion der Nase, subtotal	39.50.10↔	Angioplastik oder Atherektomie an sonstigem(n) Nicht-Herzkranzgefäss(en) mit Ballon, n.n.bez.
21.4x.32↔	Resektion der Nase, total	39.50.11↔	Angioplastik oder Atherektomie an sonstigem(n) Nicht-Herzkranzgefäss(en) mit einfacher Ballon
21.4x.99↔	Sonstige Resektion der Nase	39.50.12↔	Angioplastik oder Atherektomie an sonstigem(n) Nicht-Herzkranzgefäss(en) mit cutting Ballon
27.56.10↔	Kleinflächiges Spalthauttransplantat an Lippe und Mund	39.50.13↔	Angioplastik oder Atherektomie an sonstigem(n) Nicht-Herzkranzgefäss(en) mit Kryoplastie-Ballon
27.56.20↔	Grossflächiges Spalthauttransplantat an Lippe und Mund	39.50.14↔	Angioplastik oder Atherektomie an sonstigem(n) Nicht-Herzkranzgefäss(en) mit Drug eluting Ballon
27.56.30↔	Kleinflächige heterologe Hauttransplantation an die Lippe	39.50.19↔	Angioplastik oder Atherektomie an sonstigem(n) Nicht-Herzkranzgefäss(en) mit sonstiger Ballon
27.56.40↔	Grossflächig heterologe Hauttransplantation an die Lippe	39.50.20↔	Angioplastik Blade- Laserangioplastie an sonstigem(n) Nicht-Herzkranzgefäss(en)
27.56.50↔	Kleinflächige homologe Hauttransplantation an die Lippe	39.50.21↔	Angioplastik Thrombektomie an sonstigem(n) Nicht-Herzkranzgefäss(en)
27.56.60↔	Grossflächig homologe Hauttransplantation an die Lippe	39.50.99↔	Angioplastik oder Atherektomie an sonstigem(n) Nicht-Herzkranzgefäss(en), sonstige
27.56.99↔	Sonstiges Hauttransplantat an Lippe und Mund, sonstige	39.52.99↔	Sonstige Korrektur eines Aneurysmas, sonstige
31.72↔	Verschluss einer äusseren trachealen Fistel	39.71.00↔	Endovaskuläre Implantation eines Grafts in Aorta abdominalis, n.n.bez.
34.03↔	Wiedereröffnung einer Thorakotomie	39.71.10↔	Endovaskuläre Implantation eines Grafts in Aorta abdominalis, aortoiliakal, ohne Fenestrierung oder Seitenarm
34.06↔	Thorakoskopische Drainage der Pleurahöhle	39.71.11↔	Endovaskuläre Implantation eines Grafts in Aorta abdominalis, aortoiliakal, mit Fenestrierung oder Seitenarm
34.1↔	Inzision des Mediastinums		
34.21.00↔	Transpleurale Thorakoskopie, n.n.bez.		
34.21.10↔	Transpleurale Thorakoskopie, Ersteingriff		
34.21.20↔	Transpleurale Thorakoskopie, Reeingriff		
34.21.99↔	Transpleurale Thorakoskopie, sonstige		
34.26↔	Offene Biopsie am Mediastinum		
39.27.00↔	Arteriovenöser Shunt für Hämodialyse, n.n.bez.		
39.27.09↔	Arteriovenöser Shunt für Hämodialyse, sonstige		
39.27.10↔	Anlegen einer AV-Fistel für Hämodialyse		
39.27.11↔	Anlegen einer AV-Fistel mit allogenen oder alloplastischem Material für Hämodialyse		



39.71.12↔	Endovaskuläre Implantation eines Grafts in Aorta abdominalis, Bifurkationsprothese, aortobiliakal, ohne Fenestrierung oder Seitenarm	39.75.13↔	Perkutan-transluminale Gefässintervention, sonstige Gefässe, Anti-Embolie-System (periphere oder viszerale Gefässe)
39.71.13↔	Endovaskuläre Implantation eines Grafts in Aorta abdominalis, Bifurkationsprothese, aortobiliakal, mit Fenestrierung oder Seitenarm	39.75.14↔	Perkutan-transluminale Gefässintervention, sonstige Gefässe, Atherektomie
39.71.14↔	Endovaskuläre Implantation eines Grafts in Aorta abdominalis, Rohrprothese, aortal, ohne Fenestrierung oder Seitenarm	39.75.15↔	Perkutan-transluminale Gefässintervention, sonstige Gefässe, selektive Thrombolyse
39.71.15↔	Endovaskuläre Implantation eines Grafts in Aorta abdominalis, Rohrprothese, aortal, mit Fenestrierung oder Seitenarm	39.75.16↔	Perkutan-transluminale Gefässintervention sonstige Gefässe, selektive Thrombolyse, ultraschallunterstützt
39.71.99↔	Endovaskuläre Implantation eines Grafts in Aorta abdominalis, sonstige	39.75.30↔	Zerebrale Perfusionsaugmentation durch partielle endoortale Ballonokklusion
39.72.00↔	Endovaskuläre plastische Rekonstruktion oder Okklusion von Gefässen am Kopf und Hals, n.n.bez.	39.76.50↔	Perkutane selektive Thrombolyse an extrakraniellen Gefässen des Kopfes und Halses
39.72.10↔	Selektive Embolisation von intrakraniellen Gefässen, n.n.bez.	39.76.70↔	Perkutane endovaskuläre Fremdkörperentfernung aus extrakraniellen Gefässen des Kopfes und Halses
39.72.11↔	Selektive Embolisation von intrakraniellen Gefässen mit Partikeln oder Metallspiralen	39.77.50↔	Perkutane selektive Thrombolyse von intrakraniell(em) Gefäss(en)
39.72.12↔	Selektive Embolisation von intrakraniellen Gefässen mit embolisierenden Flüssigkeiten, ablösbaren Ballons oder Schirmen	39.77.70↔	Perkutane endovaskuläre Fremdkörperentfernung aus intrakraniell(em) Gefäss(en)
39.72.13↔	Selektive Embolisation von intrakraniellen Gefässen durch Stents als Flow-Diverter	39.79.11↔	Endovaskuläre Implantation eines Grafts an Viszeralgefässen
39.72.14↔	Selektive Embolisation von intrakraniellen Gefässen mit adhäsivem Embolisat	39.79.12↔	Endovaskuläre Implantation eines Grafts an Gefässen des Beckens
39.72.19↔	Selektive Embolisation von intrakraniellen Gefässen, sonstige	39.79.13↔	Endovaskuläre Implantation eines Grafts an abdominalen Gefässen
39.72.20↔	Selektive Embolisation von extrakraniellen Gefässen des Kopfes und des Halses, n.n.bez.	39.79.19↔	Endovaskuläre Implantation eines Grafts an sonstigen Gefässen, sonstige
39.72.21↔	Selektive Embolisation von extrakraniellen Gefässen des Kopfes und des Halses mit Partikeln oder Metallspiralen	39.79.20↔	Coil-Embolisation oder -Verschluss von sonstigen Gefässen, n.n.bez.
39.72.22↔	Selektive Embolisation von extrakraniellen Gefässen des Kopfes und des Halses mit embolisierenden Flüssigkeiten, ablösbaren Ballons oder Schirmen	39.79.21↔	Coil-Embolisation oder -Verschluss von Gefässen der oberen Extremitäten
39.72.24↔	Selektive Embolisation von extrakraniellen Gefässen des Kopfes und des Halses mit adhäsivem Embolisat	39.79.22↔	Coil-Embolisation oder -Verschluss der Aorta
39.72.29↔	Selektive Embolisation von extrakraniellen Gefässen des Kopfes und des Halses, sonstige	39.79.24↔	Coil-Embolisation oder -Verschluss von thorakalen Gefässen
39.72.30↔	Perkutan-transluminale Embolisation einer Gefässmissbildung durch Mikrokatheter, n.n.bez.	39.79.25↔	Coil-Embolisation oder -Verschluss von viszeralen Gefässen
39.72.31↔	Perkutan-transluminale Embolisation einer Gefässmissbildung durch Mikrokatheter, Verwendung von einem Mikrokatheter	39.79.26↔	Coil-Embolisation oder -Verschluss von abdominalen Gefässen
39.72.32↔	Perkutan-transluminale Embolisation einer Gefässmissbildung durch Mikrokatheter, Verwendung von zwei Mikrokathetern	39.79.27↔	Coil-Embolisation oder -Verschluss von Gefässen der unteren Extremitäten
39.72.33↔	Perkutan-transluminale Embolisation einer Gefässmissbildung durch Mikrokatheter, Verwendung von drei Mikrokathetern	39.79.28↔	Coil-Embolisation oder -Verschluss von spinalen Gefässen
39.72.34↔	Perkutan-transluminale Embolisation einer Gefässmissbildung durch Mikrokatheter, Verwendung von vier Mikrokathetern	39.79.29↔	Coil-Embolisation oder -Verschluss von sonstigen Gefässen, sonstige
39.72.35↔	Perkutan-transluminale Embolisation einer Gefässmissbildung durch Mikrokatheter, Verwendung von fünf Mikrokathetern	39.79.30↔	Selektive Embolisation mit embolisierenden Flüssigkeiten von sonstigen Gefässen, n.n.bez.
39.72.36↔	Perkutan-transluminale Embolisation einer Gefässmissbildung durch Mikrokatheter, Verwendung von 6 und mehr Mikrokathetern	39.79.31↔	Selektive Embolisation mit embolisierenden Flüssigkeiten von Gefässen der oberen Extremitäten
39.72.99↔	Endovaskuläre plastische Rekonstruktion oder Okklusion von Gefässen am Kopf und Hals, sonstige	39.79.32↔	Selektive Embolisation mit embolisierenden Flüssigkeiten der Aorta
39.73.00↔	Endovaskuläre Implantation eines Graft an der thorakalen Aorta, n.n.bez.	39.79.34↔	Selektive Embolisation mit embolisierenden Flüssigkeiten von thorakalen Gefässen
39.73.10↔	Endovaskuläre Implantation eines Grafts in die Aorta thoracica, ohne Fenestrierung oder Seitenarm	39.79.35↔	Selektive Embolisation mit embolisierenden Flüssigkeiten von viszeralen Gefässen
39.73.11↔	Endovaskuläre Implantation eines Grafts in die Aorta thoracica, mit Fenestrierung oder Seitenarm	39.79.36↔	Selektive Embolisation mit embolisierenden Flüssigkeiten von abdominalen Gefässen
39.73.20↔	Endovaskuläre Implantation eines Grafts in die Aorta thoracoabdominalis	39.79.37↔	Selektive Embolisation mit embolisierenden Flüssigkeiten von Gefässen der unteren Extremitäten
39.73.99↔	Endovaskuläre Implantation eines Grafts an der thorakalen Aorta, sonstige	39.79.38↔	Selektive Embolisation mit embolisierenden Flüssigkeiten von spinalen Gefässen
39.75.01↔	Perkutan-transluminale Gefässintervention, sonstige Gefässe, Fremdkörperentfernung mit Bergekatheter, Körbchenkatheter, etc.	39.79.39↔	Selektive Embolisation mit embolisierenden Flüssigkeiten von sonstigen Gefässen, sonstige
39.75.10↔	Perkutan-transluminale Gefässintervention, sonstige Gefässe, Kathetersysteme zu Rekanalisation von Totalverschlüssen	39.79.40↔	Selektive Embolisation mit ablösbaren Ballons von sonstigen Gefässen, n.n.bez.
39.75.11↔	Perkutan-transluminale Gefässintervention, sonstige Gefässe, Rotationsthrombektomie	39.79.41↔	Selektive Embolisation mit ablösbaren Ballons von Gefässen der oberen Extremitäten
39.75.12↔	Perkutan-transluminale Gefässintervention, sonstige Gefässe, Laserangioplastie	39.79.42↔	Selektive Embolisation mit ablösbaren Ballons der Aorta
		39.79.44↔	Selektive Embolisation mit ablösbaren Ballons von thorakalen Gefässen
		39.79.45↔	Selektive Embolisation mit ablösbaren Ballons von viszeralen Gefässen
		39.79.46↔	Selektive Embolisation mit ablösbaren Ballons von abdominalen Gefässen
		39.79.47↔	Selektive Embolisation mit ablösbaren Ballons von spinalen Gefässen
		39.79.48↔	Selektive Embolisation mit ablösbaren Ballons von Gefässen der unteren Extremitäten

39.79.49↔	Selektive Embolisation mit ablösbaren Ballons von sonstigen Gefässen, sonstige	39.90.15↔	Einsetzen von Gefässstent(s) in nicht-kardiale Gefässe, gecovered Stents (Stentgrafts) in nicht-aneurysmatischen Gefässen
39.79.50↔	Selektive Embolisation mit Schirmen von sonstigen Gefässen, n.n.bez.	39.90.16↔	Einsetzen von Gefässstent(s) in nichtkardiale Gefässe, gecoverte Stent-Grafts mit bioaktiver Oberfläche
39.79.51↔	Selektive Embolisation mit Schirmen von Gefässen der oberen Extremitäten	39.90.17↔	Einsetzen von peripheren Gefässstent(s), Multilayerstents
39.79.52↔	Selektive Embolisation mit Schirmen der Aorta	39.90.19↔	Einsetzen von Gefässstent(s) in nicht-kardiale Gefässe, sonstige Stents
39.79.54↔	Selektive Embolisation mit Schirmen von thorakalen Gefässen	39.90.30↔	Einsetzen von überlangen Stent(s) (>10 cm) in nicht-kardiale Gefässe, n.n.bez.
39.79.55↔	Selektive Embolisation mit Schirmen von viszeralen Gefässen	39.90.31↔	Einsetzen von überlangen bare Stent(s) (>10 cm) in nicht-kardiale Gefässe
39.79.56↔	Selektive Embolisation mit Schirmen von abdominalen Gefässen	39.90.32↔	Einsetzen von überlangen covered Stent(s) (>10 cm) in nicht-kardiale Gefässe
39.79.57↔	Selektive Embolisation mit Schirmen von Gefässen der unteren Extremitäten	39.90.39↔	Einsetzen von überlangen Stent(s) (>10 cm) in nicht-kardiale Gefässe, sonstige
39.79.58↔	Selektive Embolisation mit Schirmen von spinalen Gefässen	39.90.99↔	Einsetzen von peripheren Gefässstent(s) ohne Medikamenten-Freisetzung, sonstige
39.79.59↔	Selektive Embolisation mit Schirmen von sonstigen Gefässen, sonstige	40.29.10↔	Exzision eines mediastinalen Lymphknotens, n.n.bez.
39.79.60↔	Selektive Embolisation mit Partikeln von sonstigen Gefässen, n.n.bez.	40.29.11↔	Exzision eines mediastinalen Lymphknotens, offen chirurgisch
39.79.61↔	Selektive Embolisation mit Partikeln von Gefässen der oberen Extremitäten	40.29.12↔	Exzision eines mediastinalen Lymphknotens, thorakoskopisch
39.79.62↔	Selektive Embolisation mit Partikeln der Aorta	40.29.19↔	Exzision eines mediastinalen Lymphknotens, sonstige
39.79.64↔	Selektive Embolisation mit Partikeln von thorakalen Gefässen	40.29.20↔	Exzision eines paraaortalen Lymphknotens
39.79.65↔	Selektive Embolisation mit Partikeln von viszeralen Gefässen	40.29.30↔	Exzision eines iliakalen Lymphknotens
39.79.66↔	Selektive Embolisation mit Partikeln von abdominalen Gefässen	40.29.70↔	Exzision eines Lymphangioms oder Hygroma cysticum
39.79.67↔	Selektive Embolisation mit Partikeln von Gefässen der unteren Extremitäten	40.29.80↔	Exzision mehrerer abdominaler Lymphknotenstationen (mit Leberbiopsie), n.n.bez.
39.79.68↔	Selektive Embolisation mit Partikeln von spinalen Gefässen	40.29.81↔	Exzision mehrerer abdominaler Lymphknotenstationen (mit Leberbiopsie), offen chirurgisch [Staging-Laparotomie]
39.79.69↔	Selektive Embolisation mit Partikeln von sonstigen Gefässen, sonstige	40.29.82↔	Exzision mehrerer abdominaler Lymphknotenstationen (mit Leberbiopsie), laparoskopisch [Staging-Laparoskopie]
39.79.70↔	Kathetertechnischer Verschluss von Arterien mittels Laser, sonstigen Gefässen, n.n.bez.	40.29.89↔	Exzision mehrerer abdominaler Lymphknotenstationen (mit Leberbiopsie), sonstige
39.79.71↔	Kathetertechnischer Verschluss mittels Laser, an Arterien der oberen Extremitäten	40.29.99↔	Einfache Exzision einer anderen lymphatischen Struktur, sonstige
39.79.72↔	Kathetertechnischer Verschluss mittels Laser, an der Aorta	41.42.00↔	Exzision oder Destruktion von Läsion oder Gewebe der Milz, n.n.bez.
39.79.74↔	Kathetertechnischer Verschluss mittels Laser, an thorakalen Gefässen	41.42.10↔	Exzision von Läsion oder Gewebe der Milz
39.79.75↔	Kathetertechnischer Verschluss mittels Laser, an Gefässen der unteren Extremitäten	41.42.20↔	Destruktion von Läsion oder Gewebe der Milz
39.79.76↔	Kathetertechnischer Verschluss mittels Laser, an viszeralen Gefässen	41.42.99↔	Exzision oder Destruktion von Läsion oder Gewebe der Milz, sonstige
39.79.77↔	Kathetertechnischer Verschluss mittels Laser, an abdominalen Gefässen	41.43↔	Partielle Splenektomie
39.79.79↔	Kathetertechnischer Verschluss von Arterien mittels Laser, sonstige Gefässe, sonstige	41.5↔	Totale Splenektomie
39.79.80↔	Kathetertechnischer Verschluss von Arterien mittels Radiofrequenz, sonstige Gefässe, n.n.bez.	44.44↔	Katheterembolisation zur Blutstillung in Magen oder Duodenum
39.79.81↔	Kathetertechnischer Verschluss mittels Radiofrequenz an Arterien der oberen Extremitäten	50.14↔	Laparoskopische Leberbiopsie
39.79.82↔	Kathetertechnischer Verschluss mittels Radiofrequenz an der Aorta	53.00↔	Operation einer Inguinalhernie, n.n.bez.
39.79.84↔	Kathetertechnischer Verschluss mittels Radiofrequenz an thorakalen Gefässen	53.06.11↔	Operation einer Inguinalhernie, offen chirurgisch, ohne Implantation von Membranen oder Netzen
39.79.85↔	Kathetertechnischer Verschluss mittels Radiofrequenz an Gefässen der unteren Extremitäten	53.06.21↔	Operation einer Inguinalhernie, offen chirurgisch, mit Implantation von Membranen und Netzen
39.79.86↔	Kathetertechnischer Verschluss mittels Radiofrequenz an viszeralen Gefässen	53.07.11↔	Operation einer Inguinalhernie, laparoskopisch, ohne Implantation von Membranen oder Netzen
39.79.87↔	Kathetertechnischer Verschluss mittels Radiofrequenz an abdominalen Gefässen	53.07.21↔	Operation einer Inguinalhernie, laparoskopisch, mit Implantation von Membranen und Netzen
39.79.89↔	Kathetertechnischer Verschluss mittels Radiofrequenz an sonstigen Gefässen, sonstige	53.09↔	Operation einer Inguinalhernie, sonstige
39.90.00↔	Einsetzen von peripheren Gefässstent(s) ohne Medikamenten-Freisetzung, n.n.bez.	53.20↔	Operation einer Femoralhernie, n.n.bez.
39.90.10↔	Einsetzen von Gefässstent(s) in nicht-kardiale Gefässe, bare Stents	53.22.11↔	Operation einer Femoralhernie, offen chirurgisch, ohne Implantation von Membranen oder Netzen
39.90.11↔	Einsetzen von Gefässstent(s) in nicht-kardiale Gefässe, bioresorbierbare Stents	53.22.21↔	Operation einer Femoralhernie, offen chirurgisch, mit Implantation von Membranen und Netzen
39.90.12↔	Einsetzen von Gefässstent(s) in nicht-kardiale Gefässe, grosslumige Stents n.n.bez.	53.23.11↔	Operation einer Femoralhernie, laparoskopisch, ohne Implantation von Membranen oder Netzen
39.90.13↔	Einsetzen von Gefässstent(s) in nicht-kardiale Gefässe, grosslumige Stents ungecovered	53.23.21↔	Operation einer Femoralhernie, laparoskopisch, mit Implantation von Membranen und Netzen
39.90.14↔	Einsetzen von Gefässstent(s) in nicht-kardiale Gefässe, Grosslumige Stents gecovered	53.29↔	Operation einer Femoralhernie, sonstige
		54.11↔	Probelaparotomie
		54.12.00↔	Relaparotomie, n.n.bez.
		54.12.10↔	Second-look-Laparotomie
		54.12.11↔	Laparotomie zur Stillung einer postoperativen Blutung
		54.12.99↔	Relaparotomie, sonstige
		54.13↔	Laparotomie mit Drainage
		54.19↔	Sonstige Laparotomie

54.21.00↔	Laparoskopie, n.n.bez.	78.15.10↔	Offene Reposition einer Schenkelhalsfraktur und proximalen Femurfraktur mit Knochenfixation durch Fixateur externe
54.21.10↔	Laparoskopie, Diagnostische Laparoskopie	78.15.20↔	Offene Reposition einer Femurschaftfraktur mit Knochenfixation durch Fixateur externe
54.21.30↔	Laparoskopie, Laparoskopie mit Drainage	78.15.30↔	Geschlossene Reposition einer distalen Femurfraktur mit Knochenfixation durch Fixateur externe
54.21.99↔	Laparoskopie, sonstige	78.15.31↔	Offene Reposition einer distalen Femurfraktur mit Knochenfixation durch Fixateur externe
54.23↔	Biopsie am Peritoneum	78.15.40↔	Geschlossene Reposition einer sonstigen Femurfraktur mit Knochenfixation durch Fixateur externe
54.92↔	Entfernen eines Fremdkörpers aus der Peritonealhöhle	78.15.99↔	Anlegen eines Fixateur externe am Femur (inkl. Reposition von Frakturen), sonstige
54.99.00↔	Sonstige Operationen in der Abdominal-Region, n.n.bez.	78.16.10↔	Geschlossene Reposition einer Fraktur der Patella mit Knochenfixation durch Fixateur externe
54.99.09↔	Sonstige Operationen in der Abdominal-Region, sonstige	78.16.11↔	Offene Reposition einer Fraktur der Patella mit Knochenfixation durch Fixateur externe
54.99.30↔	Resektion von Gewebe in der Bauchregion ohne sichere Organzuordnung	78.16.99↔	Anlegen eines Fixateur externe an der Patella (inkl. Reposition von Frakturen), sonstige
54.99.31↔	Debulking über Laparotomie	78.17.10↔	Geschlossene Reposition einer Fraktur der proximalen Tibia mit Knochenfixation durch Fixateur externe
54.99.40↔	Revision einer kutaneoperitonealen Fistel (Katheterweilsystem)	78.17.11↔	Offene Reposition einer einfachen Fraktur der proximalen Tibia mit Knochenfixation durch Fixateur externe
54.99.41↔	Entfernung oder Verschluss einer kutaneoperitonealen Fistel (Katheterweilsystem)	78.17.12↔	Offene Reposition einer Mehrfragmentfraktur der proximalen Tibia mit Knochenfixation durch Fixateur externe
54.99.50↔	Anlegen eines temporären Bauchwandverschlusses	78.17.13↔	Offene Reposition einer einfachen Tibiaschaftfraktur mit Knochenfixation durch Fixateur externe
54.99.60↔	Lumbotomie	78.17.14↔	Offene Reposition einer einfachen Fraktur der distalen Tibia mit Knochenfixation durch Fixateur externe
54.99.61↔	Relumbotomie	78.17.15↔	Geschlossene Reposition einer sonstigen Tibiafraktur mit Knochenfixation durch Fixateur externe
54.99.81↔	Revision ohne Ersatz von Kathetern sowie automatischer, programmierbarer und wiederaufladbarer Pumpe zur kontinuierlichen Aszitesdrainage	78.17.16↔	Offene Reposition einer Mehrfragmentfraktur sonstiger Teile der Tibia mit Knochenfixation durch Fixateur externe
54.99.82↔	Behebung einer mechanischen Obstruktion von Kathetern einer automatischen, programmierbaren und wiederaufladbaren Pumpe zur kontinuierlichen Aszitesdrainage	78.17.20↔	Offene Reposition einer einfachen Fraktur der proximalen Fibula mit Knochenfixation durch Fixateur externe
54.99.84↔	Wechsel der Katheter einer automatischen, programmierbaren und wiederaufladbaren Pumpe zur kontinuierlichen Aszitesdrainage	78.17.21↔	Offene Reposition einer Mehrfragmentfraktur der proximalen Fibula mit Knochenfixation durch Fixateur externe
54.a0↔	Operationen im Retroperitonealraum, n.n.bez.	78.17.22↔	Offene Reposition einer einfachen Fraktur des Fibulaschafts mit Knochenfixation durch Fixateur externe
54.a1↔	Exzision und Destruktion von retroperitoneal gelegenen Gewebe	78.17.23↔	Offene Reposition einer Mehrfragmentfraktur des Fibulaschafts mit Knochenfixation durch Fixateur externe
54.a9↔	Operationen im Retroperitonealraum, sonstige	78.17.24↔	Geschlossene Reposition einer distalen Fibulafraktur mit Knochenfixation durch Fixateur externe
78.11.10↔	Geschlossene Reposition einer Fraktur von Skapula und Klavikula mit Knochenfixation durch Fixateur externe	78.17.25↔	Offene Reposition einer einfachen Fraktur der distalen Fibula mit Knochenfixation durch Fixateur externe
78.11.11↔	Offene Reposition einer einfachen Fraktur von Skapula und Klavikula mit Knochenfixation durch Fixateur externe	78.17.26↔	Offene Reposition einer Mehrfragmentfraktur der distalen Fibula mit Knochenfixation durch Fixateur externe
78.11.12↔	Offene Reposition einer Mehrfragmentfraktur von Klavikula und Skapula mit Knochenfixation durch Fixateur externe	78.17.27↔	Geschlossene Reposition einer sonstigen Fibulafraktur mit Knochenfixation durch Fixateur externe
78.11.20↔	Geschlossene Reposition einer Fraktur von Rippen und Sternum mit Knochenfixation durch Fixateur externe	78.17.99↔	Anlegen eines Fixateur externe an Tibia und Fibula (inkl. Reposition von Frakturen), sonstige
78.11.21↔	Offene Reposition einer Fraktur von Rippen und Sternum mit Knochenfixation durch Fixateur externe	78.18.10↔	Geschlossene Reposition einer Kalkaneusfraktur mit Knochenfixation durch Fixateur externe
78.11.99↔	Anlegen eines Fixateur externe an Skapula, Klavikula, Rippen und Sternum (inkl. Reposition von Frakturen), sonstige	78.18.11↔	Geschlossene Reposition einer Fraktur sonstiger Tarsalia und Metatarsalia mit Knochenfixation durch Fixateur externe
78.12.10↔	Geschlossene Reposition einer proximalen Humerusfraktur mit Knochenfixation durch Fixateur externe	78.18.12↔	Offene Reposition einer einfachen Fraktur an sonstigen Tarsalia und Metatarsalia mit Knochenfixation durch Fixateur externe
78.12.11↔	Offene Reposition einer proximalen Humerusfraktur mit Knochenfixation durch Fixateur externe	78.18.13↔	Offene Reposition einer Fraktur an Kalkaneus und Talus mit Knochenfixation durch Fixateur externe
78.12.90↔	Geschlossene Reposition einer sonstigen Humerusfraktur mit Knochenfixation durch Fixateur externe	78.18.14↔	Offene Reposition einer Mehrfragmentfraktur an sonstigen Tarsalia mit Knochenfixation durch Fixateur externe
78.12.91↔	Offene Reposition einer sonstigen Humerusfraktur mit Knochenfixation durch Fixateur externe	78.18.15↔	Offene Reposition einer Mehrfragmentfraktur an Metatarsalia mit Knochenfixation durch Fixateur externe
78.12.99↔	Anlegen eines Fixateur externe am Humerus (inkl. Reposition von Frakturen), sonstige	78.18.99↔	Anlegen eines Fixateur externe an Tarsalia und Metatarsalia (inkl. Reposition von Frakturen), sonstige
78.13.10↔	Geschlossene Reposition einer distalen Radiusfraktur mit Knochenfixation durch Fixateur externe	78.19.10↔	Geschlossene Reposition einer Fraktur von Phalangen der Hand mit Knochenfixation durch Fixateur externe
78.13.11↔	Geschlossene Reposition einer sonstigen Radiusfraktur mit Knochenfixation durch Fixateur externe	78.19.11↔	Offene Reposition einer Fraktur von Phalangen der Hand mit Knochenfixation durch Fixateur externe
78.13.12↔	Offene Reposition einer distalen Radiusfraktur mit Knochenfixation durch Fixateur externe	78.19.20↔	Geschlossene Reposition einer Fraktur des Beckens mit Knochenfixation durch Fixateur externe
78.13.13↔	Offene Reposition einer sonstigen Radiusfraktur mit Knochenfixation durch Fixateur externe	78.19.21↔	Offene Reposition einer Fraktur des Acetabulums mit Knochenfixation / Transfixation durch Fixateur externe
78.13.20↔	Geschlossene Reposition einer Ulnafraktur mit Knochenfixation durch Fixateur externe		
78.13.99↔	Anlegen eines Fixateur externe an Radius und Ulna (inkl. Reposition von Frakturen), sonstige		
78.14.10↔	Geschlossene Reposition einer Fraktur an Karpalia und Metakarpalia mit Knochenfixation durch Fixateur externe		
78.14.11↔	Offene Reposition einer Fraktur an Karpalia und Metakarpalia mit Knochenfixation durch Fixateur externe		
78.14.99↔	Anlegen eines Fixateur externe an Karpalia und Metakarpalia (inkl. Reposition von Frakturen), sonstige		

78.19.22↔	Offene Reposition einer Fraktur sonstiger Teile des Beckens mit Knochenfixation durch Fixateur externe	83.13.16↔	Inzision einer Sehne, Untere Extremität
78.19.30↔	Geschlossene Reposition einer Fraktur von Phalangen des Fusses mit Knochenfixation durch Fixateur externe	83.13.19↔	Inzision einer Sehne, andere Lokalisation
78.19.31↔	Offene Reposition einer Fraktur von Phalangen des Fusses mit Knochenfixation durch Fixateur externe	83.13.20↔	Durchtrennung einer Sehne, Kopf und Hals
82.82↔	Plastische Rekonstruktion einer Spalthand	83.13.21↔	Durchtrennung einer Sehne, Schulter und Axilla
82.89.10↔	Sehnenscheidenplastik an der Hand	83.13.22↔	Durchtrennung einer Sehne, Oberarm und Ellenbogen
82.89.11↔	Knöcherner Refixation von Bänder der Handwurzel und Mittelhand	83.13.23↔	Durchtrennung einer Sehne, Unterarm
82.89.12↔	Knöcherner Refixation von sonstigen Bänder der Hand	83.13.24↔	Durchtrennung einer Sehne, Brustwand, Bauch und Rücken
82.89.13↔	Gelenkübergreifende Weichteildistraktion bei kongenitalen Anomalien der Hand	83.13.25↔	Durchtrennung einer Sehne, Leisten- und genitalregion und Gesäss
82.89.14↔	Radialisierung bei kongenitalen Anomalien der Hand	83.13.26↔	Durchtrennung einer Sehne, Untere Extremität
82.89.15↔	Resektion von Schnürringen mit plastischer Rekonstruktion bei kongenitalen Anomalien der Hand	83.13.29↔	Durchtrennung einer Sehne, Andere Lokalisation
82.89.16↔	Transfer einer Zehe als Fingerersatz	83.14.10↔	Fasziotomie oder Aponeurotomie, Kopf und Hals
82.89.99↔	Sonstige plastische Operationen an der Hand, sonstige	83.14.11↔	Fasziotomie oder Aponeurotomie, Schulter und Axilla
82.99.10↔	Sonstige Operationen an Sehnen der Hand	83.14.12↔	Fasziotomie oder Aponeurotomie, Oberarm und Ellenbogen
82.99.20↔	Sonstige Operationen an Faszien der Hand	83.14.13↔	Fasziotomie oder Aponeurotomie, Unterarm
82.99.30↔	Sonstige Operationen an Muskeln der Hand	83.14.14↔	Fasziotomie oder Aponeurotomie, Brustwand, Bauch und Rücken
83.02.10↔	Myotomie, Kopf und Hals	83.14.15↔	Fasziotomie oder Aponeurotomie, Leisten- und Genitalregion und Gesäss
83.02.11↔	Myotomie, Schulter und Axilla	83.14.16↔	Fasziotomie oder Aponeurotomie, Untere Extremität
83.02.12↔	Myotomie, Oberarm und Ellenbogen	83.14.19↔	Fasziotomie oder Aponeurotomie, Andere Lokalisation
83.02.13↔	Myotomie, Unterarm	83.19.10↔	Durchtrennung eines Muskels, Kopf und Hals
83.02.14↔	Myotomie, Brustwand, Bauch und Rücken	83.19.11↔	Durchtrennung eines Muskels, Schulter und Axilla
83.02.15↔	Myotomie, Leisten- und Genitalregion und Gesäss	83.19.12↔	Durchtrennung eines Muskels, Oberarm und Ellenbogen
83.02.16↔	Myotomie, Untere Extremität	83.19.13↔	Durchtrennung eines Muskels, Unterarm
83.02.19↔	Myotomie, Andere Lokalisation	83.19.14↔	Durchtrennung eines Muskels, Brustwand, Bauch und Rücken
83.03.10↔	Bursotomie, Kopf und Hals	83.19.15↔	Durchtrennung eines Muskels, Leisten- und Genitalregion und Gesäss
83.03.11↔	Bursotomie, Schulter und Axilla	83.19.16↔	Durchtrennung eines Muskels, Untere Extremität
83.03.12↔	Bursotomie, Oberarm und Ellenbogen	83.19.19↔	Durchtrennung eines Muskels, Andere Lokalisation
83.03.13↔	Bursotomie, Unterarm	83.19.20↔	Desinsertion von Muskel, Sehne und Faszie, Kopf und Hals
83.03.14↔	Bursotomie, Brustwand, Bauch und Rücken	83.19.21↔	Desinsertion von Muskel, Sehne und Faszie, Schulter und Axilla
83.03.15↔	Bursotomie, Leisten- und Genitalregion und Gesäss	83.19.22↔	Desinsertion von Muskel, Sehne und Faszie, Oberarm und Ellenbogen
83.03.16↔	Bursotomie, Untere Extremität	83.19.23↔	Desinsertion von Muskel, Sehne und Faszie, Unterarm
83.03.19↔	Bursotomie, Andere Lokalisation	83.19.24↔	Desinsertion von Muskel, Sehne und Faszie, Brustwand, Bauch und Rücken
83.09.10↔	Fremdkörperentfernung aus Muskel, Sehne oder Faszie, Kopf und Hals	83.19.25↔	Desinsertion von Muskel, Sehne und Faszie, Leisten- und Genitalregion und Gesäss
83.09.11↔	Fremdkörperentfernung aus Muskel, Sehne oder Faszie, Schulter und Axilla	83.19.26↔	Desinsertion von Muskel, Sehne und Faszie, Untere Extremität
83.09.12↔	Fremdkörperentfernung aus Muskel, Sehne oder Faszie, Oberarm und Ellenbogen	83.19.29↔	Desinsertion von Muskel, Sehne und Faszie, Andere Lokalisation
83.09.13↔	Fremdkörperentfernung aus Muskel, Sehne oder Faszie, Unterarm	83.19.30↔	Lappenstieldurchtrennung nach Lappenplastik, Kopf und Hals
83.09.14↔	Fremdkörperentfernung aus Muskel, Sehne oder Faszie, Brustwand, Bauch und Rücken	83.19.31↔	Lappenstieldurchtrennung nach Lappenplastik, Schulter und Axilla
83.09.15↔	Fremdkörperentfernung aus Muskel, Sehne oder Faszie, Leisten- und Genitalregion und Gesäss	83.19.32↔	Lappenstieldurchtrennung nach Lappenplastik, Oberarm und Ellenbogen
83.09.16↔	Fremdkörperentfernung aus Muskel, Sehne oder Faszie, Untere Extremität	83.19.33↔	Lappenstieldurchtrennung nach Lappenplastik, Unterarm
83.09.19↔	Fremdkörperentfernung aus Muskel, Sehne oder Faszie, Andere Lokalisation	83.19.34↔	Lappenstieldurchtrennung nach Lappenplastik, Brustwand, Bauch und Rücken
83.09.90↔	Sonstige Inzision an den Weichteilen, Kopf und Hals	83.19.35↔	Lappenstieldurchtrennung nach Lappenplastik, Leisten- und Genitalregion und Gesäss
83.09.91↔	Sonstige Inzision an den Weichteilen, Schulter und Axilla	83.19.36↔	Lappenstieldurchtrennung nach Lappenplastik, Untere Extremität
83.09.92↔	Sonstige Inzision an den Weichteilen, Oberarm und Ellenbogen	83.19.39↔	Lappenstieldurchtrennung nach Lappenplastik, Andere Lokalisation
83.09.93↔	Sonstige Inzision an den Weichteilen, Unterarm	83.19.90↔	Sonstige Durchtrennung von Weichteilen, Kopf und Hals
83.09.94↔	Sonstige Inzision an den Weichteilen, Brustwand, Bauch und Rücken	83.19.91↔	Sonstige Durchtrennung von Weichteilen, Schulter und Axilla
83.09.95↔	Sonstige Inzision an den Weichteilen, Leisten- und Genitalregion und Gesäss	83.19.92↔	Sonstige Durchtrennung von Weichteilen, Oberarm und Ellenbogen
83.09.96↔	Sonstige Inzision an den Weichteilen, Untere Extremität	83.19.93↔	Sonstige Durchtrennung von Weichteilen, Unterarm
83.09.97↔	Sonstige Inzision an den Weichteilen, Andere Lokalisation	83.19.94↔	Sonstige Durchtrennung von Weichteilen, Brustwand, Bauch und Rücken
83.11↔	Tenotomie der Achillessehne	83.19.95↔	Sonstige Durchtrennung von Weichteilen, Leisten- und Genitalregion und Gesäss
83.12↔	Tenotomie der Hüft-Adduktoren	83.19.96↔	Sonstige Durchtrennung von Weichteilen, Untere Extremität
83.13.10↔	Inzision einer Sehne, Kopf und Hals	83.19.97↔	Sonstige Durchtrennung von Weichteilen, Andere Lokalisation
83.13.11↔	Inzision einer Sehne, Schulter und Axilla	83.21.11↔	Offene Biopsie an den Weichteilen
83.13.12↔	Inzision einer Sehne, Oberarm und Ellenbogen	83.21.21↔	Offene Biopsie am Muskel
83.13.13↔	Inzision einer Sehne, Unterarm	83.21.30↔	Biopsie an den Weichteilen, Biopsie an einem Schleimbeutel
83.13.14↔	Inzision einer Sehne, Brustwand, Bauch und Rücken	83.31.10↔	Exzision einer Läsion an einer Sehnenscheide, Kopf und Hals
83.13.15↔	Inzision einer Sehne, Leisten- und Genitalregion und Gesäss		

83.31.11↔	Exzision einer Läsion an einer Sehnscheide, Schulter und Axilla	83.49.10↔	Exzision einer Sehnscheide, Kopf und Hals
83.31.12↔	Exzision einer Läsion an einer Sehnscheide, Oberarm und Ellenbogen	83.49.11↔	Exzision einer Sehnscheide, Schulter und Axilla
83.31.13↔	Exzision einer Läsion an einer Sehnscheide, Unterarm	83.49.12↔	Exzision einer Sehnscheide, Oberarm und Ellenbogen
83.31.14↔	Exzision einer Läsion an einer Sehnscheide, Brustwand, Bauch und Rücken	83.49.13↔	Exzision einer Sehnscheide, Unterarm
83.31.15↔	Exzision einer Läsion an einer Sehnscheide, Leisten- und Genitalregion und Gesäss	83.49.14↔	Exzision einer Sehnscheide, Brustwand und Rücken
83.31.16↔	Exzision einer Läsion an einer Sehnscheide, Untere Extremität	83.49.15↔	Exzision einer Sehnscheide, Leisten- und Genitalregion und Gesäss
83.31.19↔	Exzision einer Läsion an einer Sehnscheide, Andere Lokalisation	83.49.16↔	Exzision einer Sehnscheide, Untere Extremität
83.32.10↔	Exzision einer Läsion an einem Muskel, Kopf und Hals	83.49.19↔	Exzision einer Sehnscheide, Andere Lokalisation
83.32.11↔	Exzision einer Läsion an einem Muskel, Schulter und Arm	83.49.20↔	Kompartmentresektion, Kopf und Hals
83.32.12↔	Exzision einer Läsion an einem Muskel, Brustwand, Bauch und Rücken	83.49.21↔	Kompartmentresektion, Schulter und Axilla
83.32.13↔	Exzision einer Läsion an einem Muskel, Leisten- und Genitalregion und Gesäss	83.49.22↔	Kompartmentresektion, Oberarm und Ellenbogen
83.32.14↔	Exzision einer Läsion an einem Muskel, Untere Extremität	83.49.23↔	Kompartmentresektion, Unterarm
83.32.19↔	Exzision einer Läsion an einem Muskel, Andere Lokalisation	83.49.24↔	Kompartmentresektion, Brustwand, Bauch und Rücken
83.39.10↔	Exzision einer Läsion an einer Sehne, Kopf und Hals	83.49.25↔	Kompartmentresektion, Leisten- und Genitalregion und Gesäss
83.39.11↔	Exzision einer Läsion an einer Sehne, Schulter und Arm	83.49.26↔	Kompartmentresektion, Untere Extremität
83.39.12↔	Exzision einer Läsion an anderen Weichteilen, Exzision einer Läsion an einer Sehne, Brustwand, Bauch und Rücken	83.49.29↔	Kompartmentresektion, Andere Lokalisation
83.39.13↔	Exzision einer Läsion an einer Sehne, Leisten- und Genitalregion und Gesäss	83.49.30↔	Sonstige Exzision von Weichteilen, Kopf und Hals
83.39.14↔	Exzision einer Läsion an einer Sehne, Untere Extremität	83.49.31↔	Sonstige Exzision von Weichteilen, Schulter und Axilla
83.39.19↔	Exzision einer Läsion an einer Sehne, Andere Lokalisation	83.49.32↔	Sonstige Exzision von Weichteilen, Oberarm und Ellenbogen
83.39.20↔	Exzision einer Läsion an einer Faszie, Kopf und Hals	83.49.33↔	Sonstige Exzision von Weichteilen, Unterarm
83.39.21↔	Exzision einer Läsion an einer Faszie, Schulter und Arm	83.49.34↔	Sonstige Exzision von Weichteilen, Brustwand, Bauch und Rücken
83.39.22↔	Exzision einer Läsion an einer Faszie, Brustwand, Bauch und Rücken	83.49.35↔	Sonstige Exzision von Weichteilen, Leisten- und Genitalregion und Gesäss
83.39.23↔	Exzision einer Läsion an einer Faszie, Leisten- und Genitalregion und Gesäss	83.49.36↔	Sonstige Exzision von Weichteilen, Untere Extremität
83.39.24↔	Exzision einer Läsion an einer Faszie, Untere Extremität	83.49.39↔	Sonstige Exzision von Weichteilen, Andere Lokalisation
83.39.29↔	Exzision einer Läsion an einer Faszie, Andere Lokalisation	83.5x.10↔	Bursektomie, Kopf und Hals
83.41↔	Exzision einer Sehne zur Transplantation	83.5x.11↔	Bursektomie, Schulter und Axilla
83.42.10↔	Sonstige Tenonektomie, Kopf und Hals	83.5x.12↔	Bursektomie, Oberarm und Ellenbogen
83.42.11↔	Sonstige Tenonektomie, Schulter und Axilla	83.5x.13↔	Bursektomie, Unterarm
83.42.12↔	Sonstige Tenonektomie, Oberarm und Ellenbogen	83.5x.14↔	Bursektomie, Brustwand, Bauch und Rücken
83.42.13↔	Sonstige Tenonektomie, Unterarm	83.5x.15↔	Bursektomie, Leisten- und Genitalregion und Gesäss
83.42.14↔	Sonstige Tenonektomie, Brustwand, Bauch und Rücken	83.5x.16↔	Bursektomie, Untere Extremität
83.42.15↔	Sonstige Tenonektomie, Leisten- und Genitalregion und Gesäss	83.5x.19↔	Bursektomie, Andere Lokalisation
83.42.16↔	Sonstige Tenonektomie, Untere Extremität	83.61.11↔	Naht einer Sehnscheide, Schulter und Axilla
83.42.19↔	Sonstige Tenonektomie, Andere Lokalisation	83.61.12↔	Naht einer Sehnscheide, Oberarm und Ellenbogen
83.43.00↔	Exzision von Muskel oder Faszie zur Transplantation, n.n.bez.	83.61.13↔	Naht einer Sehnscheide, Unterarm
83.43.10↔	Entnahme eines myokutanen Lappens zur Transplantation	83.61.14↔	Naht einer Sehnscheide, Brustwand, Bauch und Rücken
83.43.11↔	Entnahme eines osteomyokutanen oder osteofasziokutanen Lappens zur Transplantation	83.61.15↔	Naht einer Sehnscheide, Leisten- und Genitalregion und Gesäss
83.43.12↔	Entnahme eines sonstigen Lappentransplantates mit mikrovaskulärer Anastomosierung aus Muskel oder Faszie	83.61.16↔	Naht einer Sehnscheide, Untere Extremität
83.43.99↔	Exzision von Muskel oder Faszie zur Transplantation, sonstige	83.61.19↔	Naht einer Sehnscheide, Andere Lokalisation
83.44.00↔	Sonstige Fasziektomie, n.n.bez.	83.62.10↔	Sekundäre Naht einer Sehne, Kopf und Hals
83.44.10↔	Sonstige Fasziektomie, Kopf und Hals	83.62.11↔	Sekundäre Naht einer Sehne, Schulter und Axilla
83.44.11↔	Sonstige Fasziektomie, Schulter und Axilla	83.62.12↔	Sekundäre Naht einer Sehne, Oberarm und Ellenbogen
83.44.12↔	Sonstige Fasziektomie, Oberarm und Ellenbogen	83.62.13↔	Sekundäre Naht einer Sehne, Unterarm
83.44.13↔	Sonstige Fasziektomie, Unterarm	83.62.14↔	Sekundäre Naht einer Sehne, Brustwand, Bauch und Rücken
83.44.14↔	Sonstige Fasziektomie, Brustwand, Bauch und Rücken	83.62.15↔	Sekundäre Naht einer Sehne, Leisten- und Genitalregion und Gesäss
83.44.15↔	Sonstige Fasziektomie, Leisten- und Genitalregion und Gesäss	83.62.16↔	Sekundäre Naht einer Sehne, Untere Extremität
83.44.16↔	Sonstige Fasziektomie, Untere Extremität	83.62.19↔	Sekundäre Naht einer Sehne, Andere Lokalisation
83.44.19↔	Sonstige Fasziektomie, Andere Lokalisation	83.64.10↔	Sonstige Naht einer Sehne, Kopf und Hals
83.44.99↔	Sonstige Fasziektomie, sonstige	83.64.11↔	Sonstige Naht einer Sehne, Schulter und Axilla
83.45.10↔	Sonstige Myektomie, Kopf und Hals	83.64.12↔	Sonstige Naht einer Sehne, Oberarm und Ellenbogen
83.45.11↔	Sonstige Myektomie, Schulter und Axilla	83.64.13↔	Sonstige Naht einer Sehne, Unterarm
83.45.12↔	Sonstige Myektomie, Oberarm und Ellenbogen	83.64.14↔	Sonstige Naht einer Sehne, Brustwand, Bauch und Rücken
83.45.13↔	Sonstige Myektomie, Unterarm	83.64.15↔	Sonstige Naht einer Sehne, Leisten- und Genitalregion und Gesäss
83.45.14↔	Sonstige Myektomie, Brustwand, Bauch und Rücken	83.64.16↔	Sonstige Naht einer Sehne, Untere Extremität
83.45.15↔	Sonstige Myektomie, Leisten- und Genitalregion und Gesäss	83.64.19↔	Sonstige Naht einer Sehne, Andere Lokalisation
83.45.16↔	Sonstige Myektomie, Untere Extremität	83.65.10↔	Sonstige Naht an Muskel oder Faszie, Kopf und Hals
83.45.19↔	Sonstige Myektomie, Andere Lokalisation	83.65.11↔	Sonstige Naht an Muskel oder Faszie, Schulter und Axilla
		83.65.12↔	Sonstige Naht an Muskel oder Faszie, Oberarm und Ellenbogen
		83.65.13↔	Sonstige Naht an Muskel oder Faszie, Unterarm
		83.65.14↔	Sonstige Naht an Muskel oder Faszie, Brustwand, Bauch und Rücken
		83.65.15↔	Sonstige Naht an Muskel oder Faszie, Leisten- und Genitalregion und Gesäss
		83.65.16↔	Sonstige Naht an Muskel oder Faszie, Untere Extremität
		83.65.19↔	Sonstige Naht an Muskel oder Faszie, Andere Lokalisation

83.72.10↔	Sehnenrückverlagerung, Kopf und Hals	83.82.36↔	Transplantation eines osteomyokutanen oder osteofasziokutanen Lappens, Untere Extremität
83.72.11↔	Sehnenrückverlagerung, Schulter und Axilla	83.82.39↔	Transplantation eines osteomyokutanen oder osteofasziokutanen Lappens, Andere Lokalisation
83.72.12↔	Sehnenrückverlagerung, Oberarm und Ellenbogen	83.82.40↔	Transplantation eines sonstigen Lappentransplantates mit mikrovaskulärer Anastomosierung aus Muskel oder Faszie, Kopf und Hals
83.72.13↔	Sehnenrückverlagerung, Unterarm	83.82.41↔	Transplantation eines sonstigen Lappentransplantates mit mikrovaskulärer Anastomosierung aus Muskel oder Faszie, Schulter und Axilla
83.72.14↔	Sehnenrückverlagerung, Brustwand, Bauch und Rücken	83.82.42↔	Transplantation eines sonstigen Lappentransplantates mit mikrovaskulärer Anastomosierung aus Muskel oder Faszie, Oberarm und Ellenbogen
83.72.15↔	Sehnenrückverlagerung, Leisten- und Genitalregion und Gesäss	83.82.43↔	Transplantation eines sonstigen Lappentransplantates mit mikrovaskulärer Anastomosierung aus Muskel oder Faszie, Unterarm
83.72.16↔	Sehnenrückverlagerung, Untere Extremität	83.82.44↔	Transplantation eines sonstigen Lappentransplantates mit mikrovaskulärer Anastomosierung aus Muskel oder Faszie, Brustwand, Bauch und Rücken
83.72.19↔	Sehnenrückverlagerung, Andere Lokalisation	83.82.45↔	Transplantation eines sonstigen Lappentransplantates mit mikrovaskulärer Anastomosierung aus Muskel oder Faszie, Leisten- und Genitalregion und Gesäss
83.73.10↔	Reinsertion einer Sehne, Kopf und Hals	83.82.46↔	Transplantation eines sonstigen Lappentransplantates mit mikrovaskulärer Anastomosierung aus Muskel oder Faszie, Untere Extremität
83.73.11↔	Reinsertion einer Sehne, Schulter und Axilla	83.82.47↔	Transplantation eines sonstigen Lappentransplantates mit mikrovaskulärer Anastomosierung aus Muskel oder Faszie, Andere Lokalisation
83.73.12↔	Reinsertion einer Sehne, Oberarm und Ellenbogen	83.82.99↔	Muskel- oder Faszientransplantation, sonstige
83.73.13↔	Reinsertion einer Sehne, Unterarm	83.85.10↔	Verlängerung von Muskel oder Sehne, Kopf und Hals
83.73.14↔	Reinsertion einer Sehne, Brustwand, Bauch und Rücken	83.85.11↔	Verlängerung von Muskel oder Sehne, Schulter und Axilla
83.73.15↔	Reinsertion einer Sehne, Leisten- und Genitalregion und Gesäss	83.85.12↔	Verlängerung von Muskel oder Sehne, Oberarm und Ellenbogen
83.73.16↔	Reinsertion einer Sehne, Untere Extremität	83.85.13↔	Verlängerung von Muskel oder Sehne, Unterarm
83.73.19↔	Reinsertion einer Sehne, Andere Lokalisation	83.85.14↔	Verlängerung von Muskel oder Sehne, Brustwand, Bauch und Rücken
83.74.10↔	Reinsertion eines Muskels, Kopf und Hals	83.85.15↔	Verlängerung von Muskel oder Sehne, Leisten- und Genitalregion und Gesäss
83.74.11↔	Reinsertion eines Muskels, Schulter und Axilla	83.85.16↔	Verlängerung von Muskel oder Sehne, Untere Extremität
83.74.12↔	Reinsertion eines Muskels, Oberarm und Ellenbogen	83.85.19↔	Verlängerung von Muskel oder Sehne, Andere Lokalisation
83.74.13↔	Reinsertion eines Muskels, Unterarm	83.85.20↔	Verkürzung von Muskel oder Sehne, Kopf und Hals
83.74.14↔	Reinsertion eines Muskels, Brustwand, Bauch und Rücken	83.85.21↔	Verkürzung von Muskel oder Sehne, Schulter und Axilla
83.74.15↔	Reinsertion eines Muskels, Leisten- und Genitalregion	83.85.22↔	Verkürzung von Muskel oder Sehne, Oberarm und Ellenbogen
83.74.16↔	Reinsertion eines Muskels, Untere Extremität	83.85.23↔	Verkürzung von Muskel oder Sehne, Unterarm
83.74.19↔	Reinsertion eines Muskels, Andere Lokalisation	83.85.24↔	Verkürzung von Muskel oder Sehne, Brustwand, Bauch und Rücken
83.77.10↔	Muskeltransfer oder -transplantation, Kopf und Hals	83.85.25↔	Verkürzung von Muskel oder Sehne, Leisten- und Genitalregion und Gesäss
83.77.11↔	Muskeltransfer oder -transplantation, Schulter und Axilla	83.85.26↔	Verkürzung von Muskel oder Sehne, Untere Extremität
83.77.12↔	Muskeltransfer oder -transplantation, Oberarm und Ellenbogen	83.85.29↔	Verkürzung von Muskel oder Sehne, Andere Lokalisation
83.77.13↔	Muskeltransfer oder -transplantation, Unterarm	83.86↔	Quadrizepssehnen-Rekonstruktion
83.77.14↔	Muskeltransfer oder -transplantation, Brustwand, Bauch und Rücken	83.87.10↔	Muskelplastik, Kopf und Hals
83.77.15↔	Muskeltransfer oder -transplantation, Leisten- und Genitalregion und Gesäss	83.87.11↔	Muskelplastik, Schulter und Axilla
83.77.16↔	Muskeltransfer oder -transplantation, Untere Extremität	83.87.12↔	Muskelplastik, Oberarm und Ellenbogen
83.77.19↔	Muskeltransfer oder -transplantation, Andere Lokalisation	83.87.13↔	Muskelplastik, Unterarm
83.82.10↔	Faszientransplantation, Kopf und Hals	83.87.14↔	Muskelplastik, Brustwand, Bauch und Rücken
83.82.11↔	Faszientransplantation, Schulter und Axilla	83.87.15↔	Muskelplastik, Leisten- und Genitalregion und Gesäss
83.82.12↔	Faszientransplantation, Oberarm und Ellenbogen	83.87.16↔	Muskelplastik, Untere Extremität
83.82.13↔	Faszientransplantation, Unterarm	83.87.19↔	Muskelplastik, Andere Lokalisation
83.82.14↔	Faszientransplantation, Brustwand, Bauch und Rücken	83.87.90↔	Sonstige plastische Operationen am Muskel, Kopf und Hals
83.82.15↔	Faszientransplantation, Leisten- und Genitalregion und Gesäss	83.87.91↔	Sonstige plastische Operationen am Muskel, Schulter und Axilla
83.82.16↔	Faszientransplantation, Untere Extremität	83.87.92↔	Sonstige plastische Operationen am Muskel, Oberarm und Ellenbogen
83.82.19↔	Faszientransplantation, Andere Lokalisation	83.87.93↔	Sonstige plastische Operationen am Muskel, Unterarm
83.82.20↔	Transplantation eines lokalen Muskel- oder Faszienlappens, Kopf und Hals	83.87.94↔	Sonstige plastische Operationen am Muskel, Brustwand, Bauch und Rücken
83.82.21↔	Transplantation eines lokalen Muskel- oder Faszienlappens, Schulter und Axilla	83.87.95↔	Sonstige plastische Operationen am Muskel, Leisten- und Genitalregion und Gesäss
83.82.22↔	Transplantation eines lokalen Muskel- oder Faszienlappens, Oberarm und Ellenbogen	83.87.96↔	Sonstige plastische Operationen am Muskel, Untere Extremität
83.82.23↔	Transplantation eines lokalen Muskel- oder Faszienlappens, Unterarm	83.87.97↔	Sonstige plastische Operationen am Muskel, Andere Lokalisation
83.82.24↔	Transplantation eines lokalen Muskel- oder Faszienlappens, Brustwand, Bauch und Rücken	83.88.10↔	Augmentation einer Sehne, Kopf und Hals
83.82.25↔	Transplantation eines lokalen Muskel- oder Faszienlappens, Leisten- und Genitalregion und Gesäss	83.88.11↔	Augmentation einer Sehne, Schulter und Axilla
83.82.26↔	Transplantation eines lokalen Muskel- oder Faszienlappens, Untere Extremität		
83.82.29↔	Transplantation eines lokalen Muskel- oder Faszienlappens, Andere Lokalisation		
83.82.30↔	Transplantation eines osteomyokutanen oder osteofasziokutanen Lappens, Kopf und Hals		
83.82.31↔	Transplantation eines osteomyokutanen oder osteofasziokutanen Lappens, Schulter und Axilla		
83.82.32↔	Transplantation eines osteomyokutanen oder osteofasziokutanen Lappens, Oberarm und Ellenbogen		
83.82.33↔	Transplantation eines osteomyokutanen oder osteofasziokutanen Lappens, Unterarm		
83.82.34↔	Transplantation eines osteomyokutanen oder osteofasziokutanen Lappens, Brustwand, Bauch und Rücken		
83.82.35↔	Transplantation eines osteomyokutanen oder osteofasziokutanen Lappens, Leisten- und Genitalregion und Gesäss		

83.88.12↔	Augmentation einer Sehne, Oberarm und Ellenbogen	83.89.25↔	Deckung eines Defekts an einer Faszie, Leisten- und Genitalregion und Gesäss
83.88.13↔	Augmentation einer Sehne, Unterarm	83.89.26↔	Deckung eines Defekts an einer Faszie, untere Extremität
83.88.14↔	Augmentation einer Sehne, Brustwand, Bauch und Rücken	83.89.29↔	Deckung eines Defekts an einer Faszie, andere Lokalisation
83.88.15↔	Augmentation einer Sehne, Leisten- und Genitalregion und Gesäss	83.89.90↔	Sonstige plastische Operationen an der Faszie, Kopf und Hals
83.88.16↔	Augmentation einer Sehne, Untere Extremität	83.89.91↔	Sonstige plastische Operationen an der Faszie, Schulter und Axilla
83.88.19↔	Augmentation einer Sehne, Andere Lokalisation	83.89.92↔	Sonstige plastische Operationen an der Faszie, Oberarm und Ellenbogen
83.88.20↔	Sehnersatzplastik, Kopf und Hals	83.89.93↔	Sonstige plastische Operationen an der Faszie, Unterarm
83.88.21↔	Sehnersatzplastik, Schulter und Axilla	83.89.94↔	Sonstige plastische Operationen an der Faszie, Brustwand, Bauch und Rücken
83.88.22↔	Sehnersatzplastik, Oberarm und Ellenbogen	83.89.95↔	Sonstige plastische Operationen an der Faszie, Leisten- und Genitalregion und Gesäss
83.88.23↔	Sehnersatzplastik, Unterarm	83.89.96↔	Sonstige plastische Operationen an der Faszie, Untere Extremität
83.88.24↔	Sehnersatzplastik, Brustwand, Bauch und Rücken	83.89.97↔	Sonstige plastische Operationen an der Faszie, Andere Lokalisation
83.88.25↔	Sehnersatzplastik, Leisten- und Genitalregion und Gesäss	83.91.10↔	Lösung von Adhäsionen von Muskel, Sehne, Faszie und Bursa, Kopf und Hals
83.88.26↔	Sehnersatzplastik, Untere Extremität	83.91.11↔	Lösung von Adhäsionen von Muskel, Sehne, Faszie und Bursa, Schulter und Axilla
83.88.29↔	Sehnersatzplastik, Andere Lokalisation	83.91.12↔	Lösung von Adhäsionen von Muskel, Sehne, Faszie und Bursa, Oberarm und Ellenbogen
83.88.30↔	Schaffung eines Sehnentransplantatlagers, Kopf und Hals	83.91.13↔	Lösung von Adhäsionen von Muskel, Sehne, Faszie und Bursa, Unterarm
83.88.31↔	Schaffung eines Sehnentransplantatlagers, Schulter und Axilla	83.91.14↔	Lösung von Adhäsionen von Muskel, Sehne, Faszie und Bursa, Brustwand, Bauch und Rücken
83.88.32↔	Schaffung eines Sehnentransplantatlagers, Oberarm und Ellenbogen	83.91.15↔	Lösung von Adhäsionen von Muskel, Sehne, Faszie und Bursa, Leisten- und Genitalregion und Gesäss
83.88.33↔	Schaffung eines Sehnentransplantatlagers, Unterarm	83.91.16↔	Lösung von Adhäsionen von Muskel, Sehne, Faszie und Bursa, Untere Extremität
83.88.34↔	Schaffung eines Sehnentransplantatlagers, Brustwand, Bauch und Rücken	83.91.19↔	Lösung von Adhäsionen von Muskel, Sehne, Faszie und Bursa, Andere Lokalisation
83.88.35↔	Schaffung eines Sehnentransplantatlagers, Leisten- und Genitalregion und Gesäss	83.99.10↔	Andere Operationen an Sehnen, Kopf und Hals
83.88.36↔	Schaffung eines Sehnentransplantatlagers, Untere Extremität	83.99.11↔	Andere Operationen an Sehnen, Schulter und Axilla
83.88.39↔	Schaffung eines Sehnentransplantatlagers, Andere Lokalisation	83.99.12↔	Andere Operationen an Sehnen, Oberarm und Ellenbogen
83.88.40↔	Tenodese, Kopf und Hals	83.99.13↔	Andere Operationen an Sehnen, Unterarm
83.88.41↔	Tenodese, Schulter und Axilla	83.99.14↔	Andere Operationen an Sehnen, Brustwand, Bauch und Rücken
83.88.42↔	Tenodese, Oberarm und Ellenbogen	83.99.15↔	Andere Operationen an Sehnen, Leisten- und Genitalregion und Gesäss
83.88.43↔	Tenodese, Unterarm	83.99.16↔	Andere Operationen an Sehnen, Untere Extremität
83.88.44↔	Tenodese, Brustwand, Bauch und Rücken	83.99.19↔	Andere Operationen an Sehnen, Andere Lokalisation
83.88.45↔	Tenodese, Leisten- und Genitalregion und Gesäss	83.99.20↔	Andere Operationen an Muskel, Faszie und Bursa, Kopf und Hals
83.88.46↔	Tenodese, Untere Extremität	83.99.21↔	Andere Operationen an Muskel, Faszie und Bursa, Schulter und Axilla
83.88.49↔	Tenodese, Andere Lokalisation	83.99.22↔	Andere Operationen an Muskel, Faszie und Bursa, Oberarm und Ellenbogen
83.88.90↔	Sonstige plastische Operationen an der Sehne, Kopf und Hals	83.99.23↔	Andere Operationen an Muskel, Faszie und Bursa, Unterarm
83.88.91↔	Sonstige plastische Operationen an der Sehne, Schulter und Axilla	83.99.24↔	Andere Operationen an Muskel, Faszie und Bursa, Brustwand, Bauch und Rücken
83.88.92↔	Sonstige plastische Operationen an der Sehne, Oberarm und Ellenbogen	83.99.25↔	Andere Operationen an Muskel, Faszie und Bursa, Leisten- und Genitalregion und Gesäss
83.88.93↔	Sonstige plastische Operationen an der Sehne, Unterarm	83.99.26↔	Andere Operationen an Muskel, Faszie und Bursa, Untere Extremität
83.88.94↔	Sonstige plastische Operationen an der Sehne, Brustwand, Bauch und Rücken	83.99.29↔	Andere Operationen an Muskel, Faszie und Bursa, Andere Lokalisation
83.88.95↔	Sonstige plastische Operationen an der Sehne, Leisten- und Genitalregion und Gesäss	83.99.30↔	Revision ohne Ersatz eines Skelettmuskelstimulators
83.88.96↔	Sonstige plastische Operationen an der Sehne, Untere Extremität	86.41.11↔	Radikale und grossflächige Exzision von Läsion oder Gewebe an Haut und Subkutangewebe, ohne primären Wundverschluss, am Kopf
83.88.97↔	Sonstige plastische Operationen an der Sehne, Andere Lokalisation	86.41.12↔	Radikale und grossflächige Exzision von Läsion oder Gewebe an Haut und Subkutangewebe, ohne primären Wundverschluss, am Hals
83.89.10↔	Verlängerung, Verkürzung und Doppelung einer Faszie, Kopf und Hals	86.41.13↔	Radikale und grossflächige Exzision von Läsion oder Gewebe an Haut und Subkutangewebe, ohne primären Wundverschluss, an Schulter und Axilla
83.89.11↔	Verlängerung, Verkürzung und Doppelung einer Faszie, Schulter und Axilla	86.41.14↔	Radikale und grossflächige Exzision von Läsion oder Gewebe an Haut und Subkutangewebe, ohne primären Wundverschluss, an Oberarm und Ellenbogen
83.89.12↔	Verlängerung, Verkürzung und Doppelung einer Faszie, Oberarm und Ellenbogen		
83.89.13↔	Verlängerung, Verkürzung und Doppelung einer Faszie, Unterarm		
83.89.14↔	Verlängerung, Verkürzung und Doppelung einer Faszie, Brustwand, Bauch und Rücken		
83.89.15↔	Verlängerung, Verkürzung und Doppelung einer Faszie, Leisten- und Genitalregion und Gesäss		
83.89.16↔	Verlängerung, Verkürzung und Doppelung einer Faszie, Untere Extremität		
83.89.19↔	Verlängerung, Verkürzung und Doppelung einer Faszie, Andere Lokalisation		
83.89.20↔	Deckung eines Defekts an einer Faszie, Kopf und Hals		
83.89.21↔	Deckung eines Defekts an einer Faszie, Schulter und Axilla		
83.89.22↔	Deckung eines Defekts an einer Faszie, Oberarm und Ellenbogen		
83.89.23↔	Deckung eines Defekts an einer Faszie, Unterarm		
83.89.24↔	Deckung eines Defekts an einer Faszie, Brustwand, Bauch und Rücken		

86.41.15↔	Radikale und grossflächige Exzision von Läsion oder Gewebe an Haut und Subkutangewebe, ohne primären Wundverschluss, an Unterarm	86.43.15↔	Radikale und grossflächige Exzision von Läsion oder Gewebe an Haut und Subkutangewebe, mit plastischer Deckung, an Unterarm
86.41.16↔	Radikale und grossflächige Exzision von Läsion oder Gewebe an Haut und Subkutangewebe, ohne primären Wundverschluss, an der Hand	86.43.16↔	Radikale und grossflächige Exzision von Läsion oder Gewebe an Haut und Subkutangewebe, mit plastischer Deckung, an der Hand
86.41.17↔	Radikale und grossflächige Exzision von Läsion oder Gewebe an Haut und Subkutangewebe, ohne primären Wundverschluss, an Brustwand und Rücken	86.43.17↔	Radikale und grossflächige Exzision von Läsion oder Gewebe an Haut und Subkutangewebe, mit plastischer Deckung, an Brustwand und Rücken
86.41.18↔	Radikale und grossflächige Exzision von Läsion oder Gewebe an Haut und Subkutangewebe, ohne primären Wundverschluss, an Bauchregion und Leiste	86.43.18↔	Radikale und grossflächige Exzision von Läsion oder Gewebe an Haut und Subkutangewebe, mit plastischer Deckung, an Bauchregion und Leiste
86.41.1a↔	Radikale und grossflächige Exzision von Läsion oder Gewebe an Haut und Subkutangewebe, ohne primären Wundverschluss, am Gesäss	86.43.1a↔	Radikale und grossflächige Exzision von Läsion oder Gewebe an Haut und Subkutangewebe, mit plastischer Deckung, am Gesäss
86.41.1b↔	Radikale und grossflächige Exzision von Läsion oder Gewebe an Haut und Subkutangewebe, ohne primären Wundverschluss, an Oberschenkel und Knie	86.43.1b↔	Radikale und grossflächige Exzision von Läsion oder Gewebe an Haut und Subkutangewebe, mit plastischer Deckung, an Oberschenkel und Knie
86.41.1c↔	Radikale und grossflächige Exzision von Läsion oder Gewebe an Haut und Subkutangewebe, ohne primären Wundverschluss, an Unterschenkel	86.43.1c↔	Radikale und grossflächige Exzision von Läsion oder Gewebe an Haut und Subkutangewebe, mit plastischer Deckung, an Unterschenkel
86.41.1d↔	Radikale und grossflächige Exzision von Läsion oder Gewebe an Haut und Subkutangewebe, ohne primären Wundverschluss, am Fuss	86.43.1d↔	Radikale und grossflächige Exzision von Läsion oder Gewebe an Haut und Subkutangewebe, mit plastischer Deckung, am Fuss
86.42.11↔	Radikale und grossflächige Exzision von Läsion oder Gewebe an Haut und Subkutangewebe, mit primärem Wundverschluss, am Kopf	86.6a.11↔	Autologe Vollhauttransplantation, kleinflächig, am Kopf
86.42.12↔	Radikale und grossflächige Exzision von Läsion oder Gewebe an Haut und Subkutangewebe, mit primärem Wundverschluss, am Hals	86.6a.12↔	Autologe Vollhauttransplantation, kleinflächig, am Hals
86.42.13↔	Radikale und grossflächige Exzision von Läsion oder Gewebe an Haut und Subkutangewebe, mit primärem Wundverschluss, an Schulter und Axilla	86.6a.13↔	Autologe Vollhauttransplantation, kleinflächig, an Schulter und Axilla
86.42.14↔	Radikale und grossflächige Exzision von Läsion oder Gewebe an Haut und Subkutangewebe, mit primärem Wundverschluss, an Oberarm und Ellenbogen	86.6a.14↔	Autologe Vollhauttransplantation, kleinflächig, an Oberarm und Ellenbogen
86.42.15↔	Radikale und grossflächige Exzision von Läsion oder Gewebe an Haut und Subkutangewebe, mit primärem Wundverschluss, an Unterarm	86.6a.15↔	Autologe Vollhauttransplantation, kleinflächig, am Unterarm
86.42.16↔	Radikale und grossflächige Exzision von Läsion oder Gewebe an Haut und Subkutangewebe, mit primärem Wundverschluss, an der Hand	86.6a.16↔	Autologe Vollhauttransplantation, kleinflächig, an der Hand
86.42.17↔	Radikale und grossflächige Exzision von Läsion oder Gewebe an Haut und Subkutangewebe, mit primärem Wundverschluss, an Brustwand und Rücken	86.6a.17↔	Autologe Vollhauttransplantation, kleinflächig, an Brustwand und Rücken
86.42.18↔	Radikale und grossflächige Exzision von Läsion oder Gewebe an Haut und Subkutangewebe, mit primärem Wundverschluss, an Bauchregion und Leiste	86.6a.18↔	Autologe Vollhauttransplantation, kleinflächig, an Bauchregion und Leiste
86.42.1a↔	Radikale und grossflächige Exzision von Läsion oder Gewebe an Haut und Subkutangewebe, mit primärem Wundverschluss, am Gesäss	86.6a.1a↔	Autologe Vollhauttransplantation, kleinflächig, am Gesäss
86.42.1b↔	Radikale und grossflächige Exzision von Läsion oder Gewebe an Haut und Subkutangewebe, mit primärem Wundverschluss, an Oberschenkel und Knie	86.6a.1b↔	Autologe Vollhauttransplantation, kleinflächig, an Oberschenkel und Knie
86.42.1c↔	Radikale und grossflächige Exzision von Läsion oder Gewebe an Haut und Subkutangewebe, mit primärem Wundverschluss, an Unterschenkel	86.6a.1c↔	Autologe Vollhauttransplantation, kleinflächig, am Unterschenkel
86.42.1d↔	Radikale und grossflächige Exzision von Läsion oder Gewebe an Haut und Subkutangewebe, mit primärem Wundverschluss, am Fuss	86.6a.1d↔	Autologe Vollhauttransplantation, kleinflächig, am Fuss
86.43.11↔	Radikale und grossflächige Exzision von Läsion oder Gewebe an Haut und Subkutangewebe, mit plastischer Deckung, am Kopf	86.6a.21↔	Autologe Vollhauttransplantation, grossflächig, am Kopf
86.43.12↔	Radikale und grossflächige Exzision von Läsion oder Gewebe an Haut und Subkutangewebe, mit plastischer Deckung, am Hals	86.6a.22↔	Autologe Vollhauttransplantation, grossflächig, am Hals
86.43.13↔	Radikale und grossflächige Exzision von Läsion oder Gewebe an Haut und Subkutangewebe, mit plastischer Deckung, an Schulter und Axilla	86.6a.23↔	Autologe Vollhauttransplantation, grossflächig, an Schulter und Axilla
86.43.14↔	Radikale und grossflächige Exzision von Läsion oder Gewebe an Haut und Subkutangewebe, mit plastischer Deckung, an Oberarm und Ellenbogen	86.6a.24↔	Autologe Vollhauttransplantation, grossflächig, an Oberarm und Ellenbogen
		86.6a.25↔	Autologe Vollhauttransplantation, grossflächig, am Unterarm
		86.6a.26↔	Autologe Vollhauttransplantation, grossflächig, an der Hand
		86.6a.27↔	Autologe Vollhauttransplantation, grossflächig, an Brustwand und Rücken
		86.6a.28↔	Autologe Vollhauttransplantation, grossflächig, an Bauchregion und Leiste
		86.6a.2a↔	Autologe Vollhauttransplantation, grossflächig, am Gesäss
		86.6a.2b↔	Autologe Vollhauttransplantation, grossflächig, an Oberschenkel und Knie
		86.6a.2c↔	Autologe Vollhauttransplantation, grossflächig, am Unterschenkel
		86.6a.2d↔	Autologe Vollhauttransplantation, grossflächig, am Fuss
		86.6b.11↔	Autologe Spalthauttransplantation, kleinflächig, am Kopf
		86.6b.12↔	Autologe Spalthauttransplantation, kleinflächig, am Hals
		86.6b.13↔	Autologe Spalthauttransplantation, kleinflächig, an Schulter und Axilla
		86.6b.14↔	Autologe Spalthauttransplantation, kleinflächig, an Oberarm und Ellenbogen
		86.6b.15↔	Autologe Spalthauttransplantation, kleinflächig, am Unterarm
		86.6b.16↔	Autologe Spalthauttransplantation, kleinflächig, an der Hand
		86.6b.17↔	Autologe Spalthauttransplantation, kleinflächig, an Brustwand und Rücken
		86.6b.18↔	Autologe Spalthauttransplantation, kleinflächig, an Bauchregion und Leiste
		86.6b.1a↔	Autologe Spalthauttransplantation, kleinflächig, am Gesäss



86.6b.1b↔	Autologe Spalthauttransplantation, kleinflächig, an Oberschenkel und Knie	86.7b.1a↔	Gestielte regionale Lappenplastik, am Gesäss
86.6b.1c↔	Autologe Spalthauttransplantation, kleinflächig, am Unterschenkel	86.7b.1b↔	Gestielte regionale Lappenplastik, an Oberschenkel und Knie
86.6b.1d↔	Autologe Spalthauttransplantation, kleinflächig, am Fuss	86.7b.1c↔	Gestielte regionale Lappenplastik, am Unterschenkel
86.6b.21↔	Autologe Spalthauttransplantation, grossflächig, am Kopf	86.7b.1d↔	Gestielte regionale Lappenplastik, am Fuss
86.6b.22↔	Autologe Spalthauttransplantation, grossflächig, am Hals	86.7c.11↔	Gestielte Fernlappenplastik, am Kopf
86.6b.23↔	Autologe Spalthauttransplantation, grossflächig, an Schulter und Axilla	86.7c.12↔	Gestielte Fernlappenplastik, am Hals
86.6b.24↔	Autologe Spalthauttransplantation, grossflächig, an Oberarm und Ellenbogen	86.7c.13↔	Gestielte Fernlappenplastik, an Schulter und Axilla
86.6b.25↔	Autologe Spalthauttransplantation, grossflächig, am Unterarm	86.7c.14↔	Gestielte Fernlappenplastik, an Oberarm und Ellenbogen
86.6b.26↔	Autologe Spalthauttransplantation, grossflächig, an der Hand	86.7c.15↔	Gestielte Fernlappenplastik, am Unterarm
86.6b.27↔	Autologe Spalthauttransplantation, grossflächig, an Brustwand und Rücken	86.7c.16↔	Gestielte Fernlappenplastik, an der Hand
86.6b.28↔	Autologe Spalthauttransplantation, grossflächig, an Bauchregion und Leiste	86.7c.17↔	Gestielte Fernlappenplastik, an Brustwand und Rücken
86.6b.2a↔	Autologe Spalthauttransplantation, grossflächig, am Gesäss	86.7c.18↔	Gestielte Fernlappenplastik, an Bauchregion und Leiste
86.6b.2b↔	Autologe Spalthauttransplantation, grossflächig, an Oberschenkel und Knie	86.7c.1a↔	Gestielte Fernlappenplastik, am Gesäss
86.6b.2c↔	Autologe Spalthauttransplantation, grossflächig, am Unterschenkel	86.7c.1b↔	Gestielte Fernlappenplastik, an Oberschenkel und Knie
86.6b.2d↔	Autologe Spalthauttransplantation, grossflächig, am Fuss	86.7c.1c↔	Gestielte Fernlappenplastik, am Unterschenkel
86.7a.21↔	Dehnungsplastik, grossflächig, am Kopf	86.7c.1d↔	Gestielte Fernlappenplastik, am Fuss
86.7a.26↔	Dehnungsplastik, grossflächig, an der Hand	86.7d.11↔	Plastik mit freiem Lappen mit mikrovaskulärer Anastomosierung, am Kopf
86.7a.2d↔	Dehnungsplastik, grossflächig, am Fuss	86.7d.12↔	Plastik mit freiem Lappen mit mikrovaskulärer Anastomosierung, am Hals
86.7a.2e↔	Dehnungsplastik, grossflächig, an anderer Lokalisation	86.7d.13↔	Plastik mit freiem Lappen mit mikrovaskulärer Anastomosierung, an Schulter und Axilla
86.7a.31↔	Verschiebe-Rotationsplastik, kleinflächig, am Kopf	86.7d.14↔	Plastik mit freiem Lappen mit mikrovaskulärer Anastomosierung, an Oberarm und Ellenbogen
86.7a.36↔	Verschiebe-Rotationsplastik, kleinflächig, an der Hand	86.7d.15↔	Plastik mit freiem Lappen mit mikrovaskulärer Anastomosierung, am Unterarm
86.7a.3d↔	Verschiebe-Rotationsplastik, kleinflächig, am Fuss	86.7d.16↔	Plastik mit freiem Lappen mit mikrovaskulärer Anastomosierung, an der Hand
86.7a.3e↔	Verschiebe-Rotationsplastik, kleinflächig, an anderer Lokalisation	86.7d.17↔	Plastik mit freiem Lappen mit mikrovaskulärer Anastomosierung, an Brustwand und Rücken
86.7a.41↔	Verschiebe-Rotationsplastik, grossflächig, am Kopf	86.7d.18↔	Plastik mit freiem Lappen mit mikrovaskulärer Anastomosierung, an Bauchregion und Leiste
86.7a.46↔	Verschiebe-Rotationsplastik, grossflächig, an der Hand	86.7d.1a↔	Plastik mit freiem Lappen mit mikrovaskulärer Anastomosierung, am Gesäss
86.7a.4d↔	Verschiebe-Rotationsplastik, grossflächig, am Fuss	86.7d.1b↔	Plastik mit freiem Lappen mit mikrovaskulärer Anastomosierung, an Oberschenkel und Knie
86.7a.4e↔	Verschiebe-Rotationsplastik, grossflächig, an anderer Lokalisation	86.7d.1c↔	Plastik mit freiem Lappen mit mikrovaskulärer Anastomosierung, am Unterschenkel
86.7a.51↔	Transpositionsplastik (VY), kleinflächig, am Kopf	86.7d.1d↔	Plastik mit freiem Lappen mit mikrovaskulärer Anastomosierung, am Fuss
86.7a.56↔	Transpositionsplastik (VY), kleinflächig, an der Hand	86.7e.21↔	Revision von gestielter regionaler Lappenplastik, am Kopf
86.7a.5d↔	Transpositionsplastik (VY), kleinflächig, am Fuss	86.7e.26↔	Revision von gestielter regionaler Lappenplastik, an der Hand
86.7a.5e↔	Transpositionsplastik (VY), kleinflächig, an anderer Lokalisation	86.7e.2d↔	Revision von gestielter regionaler Lappenplastik, am Fuss
86.7a.61↔	Transpositionsplastik (VY), grossflächig, am Kopf	86.7e.2e↔	Revision von gestielter regionaler Lappenplastik, an anderer Lokalisation
86.7a.66↔	Transpositionsplastik (VY), grossflächig, an der Hand	86.7e.31↔	Revision von gestielter Fernlappenplastik, am Kopf
86.7a.6d↔	Transpositionsplastik (VY), grossflächig, am Fuss	86.7e.36↔	Revision von gestielter Fernlappenplastik, an der Hand
86.7a.6e↔	Transpositionsplastik (VY), grossflächig, an anderer Lokalisation	86.7e.3d↔	Revision von gestielter Fernlappenplastik, am Fuss
86.7a.71↔	Insellappenplastik, kleinflächig, am Kopf	86.7e.3e↔	Revision von gestielter Fernlappenplastik, an anderer Lokalisation
86.7a.76↔	Insellappenplastik, kleinflächig, an der Hand	86.7e.41↔	Revision von einer Plastik mit freien Lappen mit mikrovaskulärer Anastomosierung, am Kopf
86.7a.7d↔	Insellappenplastik, kleinflächig, am Fuss	86.7e.46↔	Revision von einer Plastik mit freien Lappen mit mikrovaskulärer Anastomosierung, an der Hand
86.7a.7e↔	Insellappenplastik, kleinflächig, an anderer Lokalisation	86.7e.4d↔	Revision von einer Plastik mit freien Lappen mit mikrovaskulärer Anastomosierung, am Fuss
86.7a.81↔	Insellappenplastik, grossflächig, am Kopf	86.7e.4e↔	Revision von einer Plastik mit freien Lappen mit mikrovaskulärer Anastomosierung, an anderer Lokalisation
86.7a.86↔	Insellappenplastik, grossflächig, an der Hand	86.84.21↔	Korrektur einer Narbenkontraktur oder Bride am Kopf
86.7a.8d↔	Insellappenplastik, grossflächig, am Fuss	86.84.26↔	Korrektur einer Narbenkontraktur oder Bride an der Hand
86.7a.8e↔	Insellappenplastik, grossflächig, an anderer Lokalisation	86.84.2d↔	Korrektur einer Narbenkontraktur oder Bride am Fuss
86.7a.91↔	Lokale Lappenplastik an Haut und Subkutangewebe, sonstige, am Kopf	86.84.2e↔	Korrektur einer Narbenkontraktur oder Bride an anderer Lokalisation
86.7a.96↔	Lokale Lappenplastik an Haut und Subkutangewebe, sonstige, an der Hand	86.88.i1↔	Operative Anlage oder Wechsel eines Systems zur Vakuumversiegelung in Regional- oder Allgemeinanästhesie, tiefreichend, an Knochen und Gelenken der Extremitäten
86.7a.9d↔	Lokale Lappenplastik an Haut und Subkutangewebe, sonstige, am Fuss	86.88.i2↔	Operative Anlage oder Wechsel eines Systems zur Vakuumversiegelung in Regional- oder Allgemeinanästhesie, tiefreichend, an Thorax, Mediastinum und Sternum
86.7a.9e↔	Lokale Lappenplastik an Haut und Subkutangewebe, sonstige, an anderer Lokalisation	86.88.i3↔	Operative Anlage oder Wechsel eines Systems zur Vakuumversiegelung in Regional- oder Allgemeinanästhesie, am offenen Abdomen
86.7a.b6↔	Z-Plastik, grossflächig, an der Hand		
86.7a.d6↔	W-Plastik, grossflächig, an der Hand		
86.7b.11↔	Gestielte regionale Lappenplastik, am Kopf		
86.7b.12↔	Gestielte regionale Lappenplastik, am Hals		
86.7b.13↔	Gestielte regionale Lappenplastik, an Schulter und Axilla		
86.7b.14↔	Gestielte regionale Lappenplastik, an Oberarm und Ellenbogen		
86.7b.15↔	Gestielte regionale Lappenplastik, am Unterarm		
86.7b.16↔	Gestielte regionale Lappenplastik, an der Hand		
86.7b.17↔	Gestielte regionale Lappenplastik, an Brustwand und Rücken		
86.7b.18↔	Gestielte regionale Lappenplastik, an Bauchregion und Leiste		

- |           |  |           |   |
|-----------|--|-----------|---|
| 86.88.i4↔ | Operative Anlage oder Wechsel eines Systems zur Vakuumversiegelung in Regional- oder Allgemeinanästhesie, endorektal                 | 86.91↔    | Exzision von Haut zur Transplantation                   |
| 86.88.i5↔ | Operative Anlage oder Wechsel eines Systems zur Vakuumversiegelung in Regional- oder Allgemeinanästhesie, an Haut und Subkutangewebe | 86.93.09↔ | Einsetzen eines Gewebeexpanders, sonstige               |
| 86.88.i6↔ | Operative Anlage oder Wechsel eines Systems zur Vakuumversiegelung in Regional- oder Allgemeinanästhesie, an anderer Lokalisation    | 86.93.21↔ | Einsetzen eines Gewebeexpanders am Kopf                 |
|           |  | 86.93.26↔ | Einsetzen eines Gewebeexpanders an der Hand             |
|           |  | 86.93.2d↔ | Einsetzen eines Gewebeexpanders am Fuss                 |
|           |  | 86.93.2e↔ | Einsetzen eines Gewebeexpanders an anderer Lokalisation |

**Prozedur F21-2**

- |            |  |            |  |
|------------|--|------------|--|
| 86.2a.21‡↔ | Chirurgisches Débridement, mittlerer Ausdehnung, am Kopf                 | 86.2a.31‡↔ | Chirurgisches Débridement, grosser Ausdehnung, am Kopf                 |
| 86.2a.26‡↔ | Chirurgisches Débridement, mittlerer Ausdehnung, an der Hand             | 86.2a.36‡↔ | Chirurgisches Débridement, grosser Ausdehnung, an der Hand             |
| 86.2a.2d‡↔ | Chirurgisches Débridement, mittlerer Ausdehnung, am Fuss                 | 86.2a.3d‡↔ | Chirurgisches Débridement, grosser Ausdehnung, am Fuss                 |
| 86.2a.2e‡↔ | Chirurgisches Débridement, mittlerer Ausdehnung, an anderer Lokalisation | 86.2a.3e‡↔ | Chirurgisches Débridement, grosser Ausdehnung, an anderer Lokalisation |

**Prozedur F21-3**

- 86.0b.11‡↔ Implantation eines Medikamententrägers an Haut und Subkutangewebe

**Prozedur F21-4**

- |           |  |           |  |
|-----------|--|-----------|--|
| 86.88.i1↔ | Operative Anlage oder Wechsel eines Systems zur Vakuumversiegelung in Regional- oder Allgemeinanästhesie, tiefreichend, an Knochen und Gelenken der Extremitäten | 86.88.i4↔ | Operative Anlage oder Wechsel eines Systems zur Vakuumversiegelung in Regional- oder Allgemeinanästhesie, endorektal                 |
| 86.88.i2↔ | Operative Anlage oder Wechsel eines Systems zur Vakuumversiegelung in Regional- oder Allgemeinanästhesie, tiefreichend, an Thorax, Mediastinum und Sternum       | 86.88.i5↔ | Operative Anlage oder Wechsel eines Systems zur Vakuumversiegelung in Regional- oder Allgemeinanästhesie, an Haut und Subkutangewebe |
| 86.88.i3↔ | Operative Anlage oder Wechsel eines Systems zur Vakuumversiegelung in Regional- oder Allgemeinanästhesie, am offenen Abdomen                                     | 86.88.i6↔ | Operative Anlage oder Wechsel eines Systems zur Vakuumversiegelung in Regional- oder Allgemeinanästhesie, an anderer Lokalisation    |

**Prozedur F21-5**

- |           |  |           |  |
|-----------|--|-----------|--|
| 86.6b.21↔ | Autologe Spalthauttransplantation, grossflächig, am Kopf                   | 86.6b.28↔ | Autologe Spalthauttransplantation, grossflächig, an Bauchregion und Leiste |
| 86.6b.22↔ | Autologe Spalthauttransplantation, grossflächig, am Hals                   | 86.6b.2a↔ | Autologe Spalthauttransplantation, grossflächig, am Gesäss                 |
| 86.6b.23↔ | Autologe Spalthauttransplantation, grossflächig, an Schulter und Axilla    | 86.6b.2b↔ | Autologe Spalthauttransplantation, grossflächig, an Oberschenkel und Knie  |
| 86.6b.24↔ | Autologe Spalthauttransplantation, grossflächig, an Oberarm und Ellenbogen | 86.6b.2c↔ | Autologe Spalthauttransplantation, grossflächig, am Unterschenkel          |
| 86.6b.25↔ | Autologe Spalthauttransplantation, grossflächig, am Unterarm               | 86.6b.2d↔ | Autologe Spalthauttransplantation, grossflächig, am Fuss                   |
| 86.6b.27↔ | Autologe Spalthauttransplantation, grossflächig, an Brustwand und Rücken   |           |  |

**ADRG F24 Perkutane Koronarangioplastie (PTCA) mit kompl. Diagn. und hochkompl. Intervent. od. mit PTA**

Mindestens eine Prozedur in Tabelle F24-2 und ((mindestens eine Prozedur in Tabelle F24-3 oder mindestens zwei Prozeduren in Tabelle F24-4) und Hauptdiagnose in Tabelle F24-1 oder Prozedur in Tabelle F24-5)

**DRG F24A Perkutane Koronarangioplastie (PTCA) mit kompl. Diagn. und hochkompl. Intervent. od. mit PTA, mit äusserst schweren CC oder Alter < 16 Jahre**

PCCL > 3 oder Alter < 16 Jahre

**DRG F24B Perkutane Koronarangioplastie (PTCA) mit kompl. Diagn. und hochkompl. Intervent. od. mit PTA, Alter > 15 Jahre**

**Hauptdiagnose F24-1**

- |       |   |       |  |
|-------|---|-------|--|
| I21.0 | Akuter transmuraler Myokardinfarkt Vorderwand | I22.1 | Rezidivierender Myokardinfarkt Hinterwand          |
| I21.1 | Akuter transmuraler Myokardinfarkt Hinterwand | I22.8 | Rezidivierender Myokardinfarkt an sonst Lok        |
| I21.2 | Akuter transmuraler Myokardinf an sonst Lok   | I22.9 | Rezidivierender Myokardinfarkt an nnbez Lok        |
| I21.3 | Akuter transmuraler Myokardinf an nnbez Lok   | I23.0 | Hämoperikard als akut Komplik nach akut Myokardinf |
| I21.4 | Akuter subendokardialer Myokardinfarkt        | I23.1 | ASD als akute Komplik nach akut Myokardinf         |
| I21.9 | Akuter Myokardinfarkt, nnbez                  | I23.2 | VSD als akute Komplik nach akut Myokardinf         |
| I22.0 | Rezidivierender Myokardinfarkt Vorderwand     | I23.3 | Ruptur Herzwand oh Hämoperik als ak Komplik ak MI  |

123.4	Ruptur Chordae tendineae als ak Komplik ak MI	150.01	Sek Rechtsherzinsuff
123.5	Papillarmuskelruptur als ak Komplik nach ak MI	150.11	Linksherzinsuff, oh Beschw
123.6	Thrombose Vorhof/HOhr/Kammer ak Komplik nach ak MI	150.12	Linksherzinsuff, m Beschw b stark Belast
142.1	Hypertrophische obstruktive Kardiomyopathie	150.13	Linksherzinsuff, m Beschw b leichter Belast
146.0	Herzstillstand m erfolgreicher Wiederbelebung	150.14	Linksherzinsuff, m Beschw i Ruhe
147.2	Ventrikuläre Tachykardie	150.19	Linksherzinsuffiz, nnbez
149.0	Kammerflattern u Kammerflimmern	Z01.80	Abklärung Disposition für maligne Herzrhythmusstörungen
150.00	Prim Rechtsherzinsuff		

### Prozedur F24-2

00.66.00↔	Perkutane transluminale Koronarangioplastik [PTCA] oder koronare Atherektomie, n.n.bez.	00.66.99↔	Perkutane transluminale Koronarangioplastik [PTCA] oder koronare Atherektomie, sonstige
00.66.10↔	Perkutaner transluminaler Verschluss einer Fistel der Herzkranzgefäße	36.04↔	Thrombolytische Koronararterieninfusion
00.66.20↔	Koronarangioplastik [PTCA], mit Ballons, n.n.bez.	36.06.00↔	Einsetzen von Herzkranzarterien-Stent(s) ohne Medikamenten-Freisetzung, n.n.bez.
00.66.21↔	Koronarangioplastik [PTCA] mit medikamentenfreisetzenden Ballons	36.06.10↔	Einsetzen von Herzkranzarterien-Stent(s) ohne Medikamenten-Freisetzung, bioresorbierbare(r) Stent(s)
00.66.22↔	Koronarangioplastik [PTCA] mit Antikörper-beschichteten Ballons	36.06.11↔	Einsetzen von Herzkranzarterien-Stent(s) ohne Medikamenten-Freisetzung, selbstexpandierend
00.66.29↔	Koronarangioplastik [PTCA], mit Ballons, sonstige	36.06.99↔	Einsetzen von Herzkranzarterien-Stent(s) ohne Medikamenten-Freisetzung, sonstige
00.66.30↔	Koronarangioplastik [PTCA] durch Rotablation	36.07.00↔	Einsetzen Herzkranzarterien-Stent(s) mit Medikamenten-Freisetzung, n.n.bez.
00.66.31↔	Perkutan-transluminale Gefässintervention an den Koronarien mittels Laser-Angioplastie	36.07.10↔	Einsetzen Herzkranzarterien-Stent(s) mit Medikamenten-Freisetzung, bioresorbierbare (r) Stent(s)
00.66.32↔	Perkutan-transluminale Gefässintervention an den Koronarien mittels Atherektomie	36.07.11↔	Einsetzen von Herzkranzarterien-Stent(s) mit Medikamenten-Freisetzung, selbstexpandierend
00.66.33↔	Perkutan-transluminale Gefässintervention an den Koronarien mittels Fremdkörperentfernung	36.07.99↔	Einsetzen Herzkranzarterien-Stent(s) mit Medikamenten-Freisetzung, sonstige
00.66.35↔	Perkutan-transluminale Gefässintervention an den Koronarien mittels selektiver Embolisation	36.09↔	Sonstige Koronararterien-Desobliteration
00.66.36↔	Perkutan-transluminale Gefässintervention an den Koronarien mittels Thrombektomie	36.32↔	Sonstige transmyokardiale Revaskularisation

### Prozedur F24-3

00.41‡↔	Massnahme auf zwei Gefässen	92.27.23↔	Implantation oder Einsetzen radioaktiver Elemente (Brachytherapie mit umschlossenen Radionukliden), intraluminal
00.42‡↔	Massnahme auf drei Gefässen	92.27.30↔	Implantation oder Einsetzen radioaktiver Elemente (Brachytherapie mit umschlossenen Radionukliden), Gefäss n.n.bez.
00.43‡↔	Massnahmen auf vier oder weiteren Gefässen	92.27.31↔	Implantation oder Einsetzen radioaktiver Elemente (Brachytherapie mit umschlossenen Radionukliden), Koronargefäss
00.44‡↔	Massnahme auf Gefässbifurkation	92.27.39↔	Implantation oder Einsetzen radioaktiver Elemente (Brachytherapie mit umschlossenen Radionukliden), sonstiges Gefäss
00.46‡↔	Einsetzen von zwei Gefässstents	92.27.40↔	Implantation oder Einsetzen radioaktiver Elemente (Brachytherapie mit umschlossenen Radionukliden), intraoperativ
00.47‡↔	Einsetzen von drei Gefässstents	92.27.70↔	Radioaktive Moulagen, n.n.bez.
00.48‡↔	Einsetzen von vier oder mehr Gefässstents	92.27.71↔	Radioaktive Moulagen, Konstruktion und Applikation von oberflächlichen radioaktiven Moulagen
92.27.00↔	Implantation oder Einsetzen radioaktiver Elemente (Brachytherapie mit umschlossenen Radionukliden), Körperoberfläche, sonstiger oder n.n.bez. Applikationsort	92.27.72↔	Radioaktive Moulagen, Konstruktion und Applikation von nicht auf der Körperoberfläche verwendeten Applikatoren
92.27.10↔	Implantation oder Einsetzen radioaktiver Elemente (Brachytherapie mit umschlossenen Radionukliden), weibliche Geschlechtsorgane, n.n.bez.	92.27.73↔	Radioaktive Moulagen, Konstruktion und Applikation von Augenapplikatoren
92.27.11↔	Implantation oder Einsetzen radioaktiver Elemente (Brachytherapie mit umschlossenen Radionukliden), intrauterin	92.27.79↔	Radioaktive Moulagen, sonstige
92.27.12↔	Implantation oder Einsetzen radioaktiver Elemente (Brachytherapie mit umschlossenen Radionukliden), intravaginal		
92.27.13↔	Implantation oder Einsetzen radioaktiver Elemente (Brachytherapie mit umschlossenen Radionukliden), intrauterin und intravaginal kombiniert		
92.27.21↔	Implantation oder Einsetzen radioaktiver Elemente (Brachytherapie mit umschlossenen Radionukliden), Körperoberfläche		
92.27.22↔	Implantation oder Einsetzen radioaktiver Elemente (Brachytherapie mit umschlossenen Radionukliden), intrakavitär		

### Prozedur F24-4

36.06.00↔	Einsetzen von Herzkranzarterien-Stent(s) ohne Medikamenten-Freisetzung, n.n.bez.	36.07.00↔	Einsetzen Herzkranzarterien-Stent(s) mit Medikamenten-Freisetzung, n.n.bez.
36.06.10↔	Einsetzen von Herzkranzarterien-Stent(s) ohne Medikamenten-Freisetzung, bioresorbierbare(r) Stent(s)	36.07.10↔	Einsetzen Herzkranzarterien-Stent(s) mit Medikamenten-Freisetzung, bioresorbierbare (r) Stent(s)
36.06.11↔	Einsetzen von Herzkranzarterien-Stent(s) ohne Medikamenten-Freisetzung, selbstexpandierend	36.07.11↔	Einsetzen von Herzkranzarterien-Stent(s) mit Medikamenten-Freisetzung, selbstexpandierend
36.06.99↔	Einsetzen von Herzkranzarterien-Stent(s) ohne Medikamenten-Freisetzung, sonstige	36.07.99↔	Einsetzen Herzkranzarterien-Stent(s) mit Medikamenten-Freisetzung, sonstige

## Prozedur F24-5

00.55.00↔	Einsetzen von peripheren Gefässstent(s) mit Medikamenten-Freisetzung, n.n.bez.	39.76.50↔	Perkutane selektive Thrombolyse an extrakraniellen Gefässen des Kopfes und Halses
00.55.11↔	Einsetzen von peripheren Gefässstent(s) mit Medikamenten-Freisetzung, drug eluting überlange Stents (>10 cm)	39.76.60↔	Perkutane Thrombektomie an präzerebralem(en) (extrakraniell(en)) Gefäss(en), n.n.bez.
00.55.99↔	Einsetzen von peripheren Gefässstent(s) mit Medikamenten-Freisetzung, sonstige	39.76.61↔	Perkutane Rotationstherombektomie an präzerebralem(en) (extrakraniell(en)) Gefäss(en)
00.63↔	Perkutanes Einsetzen von Stent(s) an A. carotis	39.76.62↔	Perkutane stentgestützte Thrombektomie an extrakraniellen Gefässen
00.64↔	Perkutanes Einsetzen von Stent(s) an sonstigen präzerebralen (extrakraniellen) Arterien	39.76.69↔	Perkutane Thrombektomie an präzerebralem(en) (extrakraniell(en)) Gefäss(en), sonstige
00.65.00↔	Perkutanes Einsetzen von sonstigem(n) intrakraniellen vaskulären Stent(s), n.n.bez.	39.76.70↔	Perkutane endovaskuläre Fremdkörperentfernung aus extrakraniellen Gefässen des Kopfes und Halses
00.65.11↔	Perkutanes transluminale Einsetzen von intrakraniellen vaskulären Mikrostent(s)	39.76.99↔	Perkutane transluminale endovaskuläre Intervention an präzerebralem(en) (extrakraniell(en)) Gefäss(en), sonstige
00.65.99↔	Perkutanes Einsetzen von sonstigem(n) intrakraniellen vaskulären Stent(s), sonstige	39.77.00↔	Perkutane transluminale endovaskuläre Intervention an intrakraniell(en) Gefäss(en), n.n.bez.
00.67.00↔	Perkutanes Einsetzen von zentralen Gefässstent(s), n.n.bez.	39.77.09↔	Perkutane transluminale endovaskuläre Intervention an intrakraniell(en) Gefäss(en), sonstige
00.67.10↔	Perkutanes Einsetzen von Gefässstent(s) in die V. cava	39.77.10↔	Perkutane Ballonangioplastie an intrakraniell(en) Gefäss(en)
00.67.20↔	Perkutanes Einsetzen von Gefässstent(s) in die V. porta	39.77.20↔	Perkutane Bladeangioplastie an intrakraniell(en) Gefäss(en)
00.67.99↔	Perkutanes Einsetzen von zentralen Gefässstent(s), sonstige	39.77.30↔	Perkutane Laserangioplastie an intrakraniell(en) Gefäss(en)
39.50.00↔	Angioplastik oder Atherektomie an sonstigem(n) Nicht-Herzkranzgefäss(en), n.n.bez.	39.77.40↔	Perkutane Atherektomie an intrakraniell(en) Gefäss(en)
39.50.10↔	Angioplastik oder Atherektomie an sonstigem(n) Nicht-Herzkranzgefäss(en) mit Ballon, n.n.bez.	39.77.50↔	Perkutane selektive Thrombolyse von intrakraniell(en) Gefäss(en)
39.50.11↔	Angioplastik oder Atherektomie an sonstigem(n) Nicht-Herzkranzgefäss(en) mit einfacher Ballon	39.77.60↔	Perkutane Thrombektomie an intrakraniell(en) Gefäss(en), n.n.bez.
39.50.12↔	Angioplastik oder Atherektomie an sonstigem(n) Nicht-Herzkranzgefäss(en) mit cutting Ballon	39.77.61↔	Perkutane Rotationstherombektomie an intrakraniell(en) Gefäss(en)
39.50.13↔	Angioplastik oder Atherektomie an sonstigem(n) Nicht-Herzkranzgefäss(en) mit Kryoplastie-Ballon	39.77.62↔	Perkutane stentgestützte Thrombektomie an intrakraniell(en) Gefäss(en)
39.50.14↔	Angioplastik oder Atherektomie an sonstigem(n) Nicht-Herzkranzgefäss(en) mit Drug eluting Ballon	39.77.69↔	Perkutane Thrombektomie an intrakraniell(en) Gefäss(en), sonstige
39.50.19↔	Angioplastik oder Atherektomie an sonstigem(n) Nicht-Herzkranzgefäss(en) mit sonstiger Ballon	39.77.70↔	Perkutane endovaskuläre Fremdkörperentfernung aus intrakraniell(en) Gefäss(en)
39.50.20↔	Angioplastik Blade- Laserangioplastie an sonstigem(n) Nicht-Herzkranzgefäss(en)	39.77.80↔	Perkutane transluminale intraarterielle Spasmodolyse bei zerebrovaskulären Vasospasmen
39.50.21↔	Angioplastik Thrombektomie an sonstigem(n) Nicht-Herzkranzgefäss(en)	39.90.00↔	Einsetzen von peripheren Gefässstent(s) ohne Medikamenten-Freisetzung, n.n.bez.
39.50.99↔	Angioplastik oder Atherektomie an sonstigem(n) Nicht-Herzkranzgefäss(en), sonstige	39.90.10↔	Einsetzen von Gefässstent(s) in nicht-kardiale Gefässe, bare Stents
39.75.01↔	Perkutan-transluminale Gefässintervention, sonstige Gefässe, Fremdkörperentfernung mit Bergekatheter, Korbchenkatheter, etc.	39.90.11↔	Einsetzen von Gefässstent(s) in nicht-kardiale Gefässe, bioresorbierbare Stents
39.75.10↔	Perkutan-transluminale Gefässintervention, sonstige Gefässe, Kathetersysteme zu Rekanalisation von Totalverschlüssen	39.90.12↔	Einsetzen von Gefässstent(s) in nicht-kardiale Gefässe, grosslumige Stents n.n.bez.
39.75.11↔	Perkutan-transluminale Gefässintervention, sonstige Gefässe, Rotationstherombektomie	39.90.13↔	Einsetzen von Gefässstent(s) in nicht-kardiale Gefässe, grosslumige Stents ungecovered
39.75.12↔	Perkutan-transluminale Gefässintervention, sonstige Gefässe, Laserangioplastie	39.90.14↔	Einsetzen von Gefässstent(s) in nicht-kardiale Gefässe, Grosslumige Stents gecovered
39.75.13↔	Perkutan-transluminale Gefässintervention, sonstige Gefässe, Anti-Embolie-System (periphere oder viszerale Gefässe)	39.90.15↔	Einsetzen von Gefässstent(s) in nicht-kardiale Gefässe, gecovered Stents (Stentgrafts) in nicht-aneurysmatischen Gefässen
39.75.14↔	Perkutan-transluminale Gefässintervention, sonstige Gefässe, Atherektomie	39.90.16↔	Einsetzen von Gefässstent(s) in nichtkardiale Gefässe, gecoverte Stent-Grafts mit bioaktiver Oberfläche
39.75.15↔	Perkutan-transluminale Gefässintervention, sonstige Gefässe, selektive Thrombolyse	39.90.17↔	Einsetzen von peripheren Gefässstent(s), Multilayerstents
39.75.16↔	Perkutan-transluminale Gefässintervention sonstige Gefässe, selektive Thrombolyse, ultraschallunterstützt	39.90.19↔	Einsetzen von Gefässstent(s) in nicht-kardiale Gefässe, sonstige Stents
39.76.00↔	Perkutane transluminale endovaskuläre Intervention an präzerebralem(en) (extrakraniell(en)) Gefäss(en), n.n.bez.	39.90.30↔	Einsetzen von überlangen Stent(s) (>10 cm) in nicht-kardiale Gefässe, n.n.bez.
39.76.10↔	Perkutane Ballonangioplastie an präzerebralem(en) (extrakraniell(en)) Gefäss(en)	39.90.31↔	Einsetzen von überlangen bare Stent(s) (>10 cm) in nicht-kardiale Gefässe
39.76.20↔	Perkutane Bladeangioplastie an präzerebralem(en) (extrakraniell(en)) Gefäss(en)	39.90.32↔	Einsetzen von überlangen covered Stent(s) (>10 cm) in nicht-kardiale Gefässe
39.76.30↔	Perkutane Laserangioplastie an präzerebralem(en) (extrakraniell(en)) Gefäss(en)	39.90.39↔	Einsetzen von überlangen Stent(s) (>10 cm) in nicht-kardiale Gefässe, sonstige
39.76.40↔	Perkutane Atherektomie an präzerebralem(en) (extrakraniell(en)) Gefäss(en)	39.90.99↔	Einsetzen von peripheren Gefässstent(s) ohne Medikamenten-Freisetzung, sonstige

**ADRG F28 Amputation bei Kreislauferkrankungen ausser an oberer Extremität und Zehen**

Prozedur in Tabelle F28-1

**DRG F28A Amputation bei Kreislauferkrankungen ausser an oberer Extremität und Zehen mit zusätzlichem Gefässeingriff oder mit Hauttransplantation und mit schweren CC**

Mindestens eine Prozedur in Tabelle F28-2 oder PCCL &gt; 2 und Prozedur in Tabelle F28-3

**DRG F28B Amputation bei Kreislauferkrankungen ausser an oberer Extremität und Zehen, mit schweren CC**

PCCL &gt; 2

**DRG F28C Amputation bei Kreislauferkrankungen ausser an oberer Extremität und Zehen****Prozedur F28-1**

84.10↔	Amputation der unteren Extremität, n.n.bez.	84.17↔	Oberschenkel-Amputation
84.12↔	Amputation durch Fuss	84.18↔	Hüft-Exartikulation
84.14↔	Transmalleolare Amputation im Sprunggelenk	84.19↔	Abdominopelvine Amputation
84.15↔	Sonstige Unterschenkel-Amputation	84.91↔	Amputation, n.n.bez.
84.16↔	Knie-Exartikulation		

**Prozedur F28-2**

00.55.00↔	Einsetzen von peripheren Gefässstent(s) mit Medikamenten-Freisetzung, n.n.bez.	38.14.00↔	Enderarteriektomie der Aorta, n.n.bez.
00.55.11↔	Einsetzen von peripheren Gefässstent(s) mit Medikamenten-Freisetzung, drug eluting überlange Stents (>10 cm)	38.14.10↔	Enderarteriektomie von Aorta ascendens und Aortenbogen
00.55.99↔	Einsetzen von peripheren Gefässstent(s) mit Medikamenten-Freisetzung, sonstige	38.14.20↔	Enderarteriektomie der Aorta descendens
00.63↔	Perkutanes Einsetzen von Stent(s) an A. carotis	38.14.30↔	Enderarteriektomie der Aorta abdominalis
00.64↔	Perkutanes Einsetzen von Stent(s) an sonstigen präzerebralen (extrakraniellen) Arterien	38.14.99↔	Enderarteriektomie der Aorta, sonstige
00.65.00↔	Perkutanes Einsetzen von sonstigem(n) intrakraniellen vaskulären Stent(s), n.n.bez.	38.16.00↔	Enderarteriektomie von abdominalen Arterien, n.n.bez.
00.65.11↔	Perkutanes transluminale Einsetzen von intrakraniellen vaskulären Mikrostent(s)	38.16.10↔	Enderarteriektomie von viszeralen Arterien, n.n.bez.
00.65.99↔	Perkutanes Einsetzen von sonstigem(n) intrakraniellen vaskulären Stent(s), sonstige	38.16.11↔	Enderarteriektomie des Truncus coeliacus
00.67.00↔	Perkutanes Einsetzen von zentralen Gefässstent(s), n.n.bez.	38.16.12↔	Enderarteriektomie der A. gastrica
00.67.10↔	Perkutanes Einsetzen von Gefässstent(s) in die V. cava	38.16.13↔	Enderarteriektomie der A. hepatica
00.67.20↔	Perkutanes Einsetzen von Gefässstent(s) in die V. porta	38.16.14↔	Enderarteriektomie der A. lienalis
00.67.99↔	Perkutanes Einsetzen von zentralen Gefässstent(s), sonstige	38.16.15↔	Enderarteriektomie der A. renalis
01.21↔	Inzision und Drainage an den kranialen Sinus	38.16.16↔	Enderarteriektomie der A. mesenterialis
38.01↔	Inzision von intrakraniellen Gefässen	38.16.17↔	Enderarteriektomie der A. lumbalis
38.06.00↔	Inzision von abdominalen Arterien, n.n.bez.	38.16.18↔	Enderarteriektomie der A. iliaca
38.06.10↔	Inzision von viszeralen Arterien, n.n.bez.	38.16.19↔	Enderarteriektomie von viszeralen Arterien, sonstige
38.06.11↔	Inzision des Truncus coeliacus	38.16.99↔	Enderarteriektomie von abdominalen Arterien, sonstige
38.06.12↔	Inzision der A. gastrica	38.18.00↔	Enderarteriektomie von Gefässen der unteren Extremität, n.n.bez.
38.06.13↔	Inzision der A. hepatica	38.18.10↔	Enderarteriektomie der A. femoralis (communis) (superficialis)
38.06.14↔	Inzision der A. lienalis	38.18.11↔	Enderarteriektomie der A. profunda femoris
38.06.15↔	Inzision der A. renalis	38.18.12↔	Enderarteriektomie der A. poplitea
38.06.16↔	Inzision der A. mesenterialis	38.18.99↔	Enderarteriektomie von Gefässen der unteren Extremität, sonstige
38.06.17↔	Inzision der A. lumbalis	38.21↔	Biopsie eines Blutgefässes
38.06.18↔	Inzision der A. iliaca	38.32.00↔	Resektion von anderen Gefässen am Kopf und Hals mit Anastomose, n.n.bez.
38.06.19↔	Inzision von viszeralen Arterien, sonstige	38.32.10↔	Resektion von extrakraniellen Arterien an Kopf und Hals mit Anastomose
38.06.99↔	Inzision von abdominalen Arterien, sonstige	38.32.20↔	Resektion von extrakraniellen Venen an Kopf und Hals mit Anastomose, n.n.bez.
38.07.00↔	Inzision von abdominalen Venen, n.n.bez.	38.32.21↔	Resektion der V. jugularis mit Anastomose
38.07.10↔	Inzision von tiefen abdominalen Venen, n.n.bez.	38.32.22↔	Resektion von oberflächlichen extrakraniellen Venen an Kopf und Hals mit Anastomose
38.07.11↔	Inzision der V. cava inferior	38.32.99↔	Resektion von anderen Gefässen an Kopf und Hals mit Anastomose, sonstige
38.07.12↔	Inzision der V. iliaca	38.33.00↔	Resektion von Gefässen der oberen Extremität (mit Anastomose), n.n.bez.
38.07.19↔	Inzision von tiefen abdominalen Venen, sonstige	38.33.10↔	Resektion von Arterien der oberen Extremität mit Anastomose, n.n.bez.
38.07.99↔	Inzision von abdominalen Venen, sonstige	38.33.11↔	Resektion von Arterien des Oberarms mit Anastomose
38.10↔	Enderarteriektomie, Lokalisation n.n.bez.	38.33.12↔	Resektion der A. ulnaris mit Anastomose
38.11↔	Enderarteriektomie von intrakraniellen Gefässen	38.33.13↔	Resektion von sonstigen Arterien des Unterarmes mit Anastomose
38.12↔	Enderarteriektomie von anderen Gefässen an Kopf und Hals	38.33.14↔	Resektion von Arterien der Hand mit Anastomose
38.13↔	Enderarteriektomie von Gefässen der oberen Extremität		

38.33.20↔	Resektion von Venen der oberen Extremität mit Anastomose, n.n.bez.	38.48.11↔	Resektion der A. profunda femoris mit Ersatz
38.33.21↔	Resektion der V. axillaris mit Anastomose	38.48.12↔	Resektion der A. poplitea mit Ersatz
38.33.22↔	Resektion von sonstigen tiefen Venen der oberen Extremität mit Anastomose	38.48.13↔	Resektion von Arterien des Unterschenkels mit Ersatz
38.33.23↔	Resektion von oberflächlichen Venen der oberen Extremität mit Anastomose	38.48.99↔	Resektion von Arterien der unteren Extremität mit Ersatz, sonstige
38.33.99↔	Resektion von Gefässen der oberen Extremität (mit Anastomose), sonstige	38.61↔	Sonstige Exzision von intrakraniellen Gefässen
38.34.00↔	Resektion der Aorta mit Anastomose, n.n.bez.	38.62↔	Sonstige Exzision von Gefässen an Kopf und Hals
38.34.10↔	Resektion der Aorta ascendens und des Aortenbogens mit Anastomose	38.63.00↔	Sonstige Exzision von Gefässen der oberen Extremität, n.n.bez.
38.34.20↔	Resektion der Aorta descendens mit Anastomose	38.63.10↔	Sonstige Exzision von Arterien der oberen Extremität, n.n.bez.
38.34.30↔	Resektion der Aorta abdominalis mit Anastomose	38.63.11↔	Sonstige Exzision von Arterien der Hand
38.34.99↔	Resektion der Aorta mit Anastomose, sonstige	38.63.19↔	Sonstige Exzision von Arterien der oberen Extremität, sonstige
38.36.00↔	Resektion von abdominalen Arterien mit Anastomose, n.n.bez.	38.63.20↔	Sonstige Exzision von Venen der oberen Extremität, n.n.bez.
38.36.10↔	Resektion von viszeralen Arterien mit Anastomose, n.n.bez.	38.63.21↔	Sonstige Exzision von tiefen Venen der oberen Extremität
38.36.11↔	Resektion des Truncus coeliacus mit Anastomose	38.63.29↔	Sonstige Exzision von Venen der oberen Extremität, sonstige
38.36.12↔	Resektion der A. gastrica mit Anastomose	38.63.99↔	Sonstige Exzision von Gefässen der oberen Extremität, sonstige
38.36.13↔	Resektion der A. hepatica mit Anastomose	38.64.00↔	Sonstige Exzision der Aorta, n.n.bez.
38.36.14↔	Resektion der A. lienalis mit Anastomose	38.64.10↔	Sonstige Exzision der thorakalen Aorta
38.36.15↔	Resektion der A. renalis mit Anastomose	38.64.20↔	Sonstige Exzision der Aorta abdominalis
38.36.16↔	Resektion der A. mesenterialis mit Anastomose	38.64.99↔	Sonstige Exzision der Aorta, sonstige
38.36.17↔	Resektion der A. iliaca mit Anastomose	38.65.00↔	Sonstige Exzision von thorakalen Gefässen, n.n.bez.
38.36.19↔	Resektion von viszeralen Arterien mit Anastomose, sonstige	38.65.10↔	Sonstige Exzision von thorakalen Arterien
38.36.99↔	Resektion von abdominalen Arterien mit Anastomose, sonstige	38.65.20↔	Sonstige Exzision von thorakalen Venen, n.n.bez.
38.37.00↔	Resektion von abdominalen Venen mit Anastomose, n.n.bez.	38.65.21↔	Sonstige Exzision der V. cava superior
38.37.10↔	Resektion von tiefen abdominalen Venen mit Anastomose, n.n.bez.	38.65.22↔	Sonstige Exzision von sonstigen tiefen thorakalen Venen
38.37.11↔	Resektion der V. cava inferior mit Anastomose	38.65.29↔	Sonstige Exzision von thorakalen Venen, sonstige
38.37.12↔	Resektion der V. iliaca mit Anastomose	38.65.99↔	Sonstige Exzision von thorakalen Gefässen, sonstige
38.37.19↔	Resektion von tiefen abdominalen Venen mit Anastomose, sonstige	38.66.00↔	Sonstige Exzision von abdominalen Arterien, n.n.bez.
38.37.99↔	Resektion von abdominalen Venen mit Anastomose, sonstige	38.66.10↔	Sonstige Exzision von viszeralen Arterien, n.n.bez.
38.38.00↔	Resektion von Arterien der unteren Extremität mit Anastomose, n.n.bez.	38.66.11↔	Sonstige Exzision des Truncus coeliacus
38.38.10↔	Resektion der A. femoralis mit Anastomose (communis) (superficialis)	38.66.12↔	Sonstige Exzision der A. gastrica
38.38.11↔	Resektion der A. profunda femoris mit Anastomose	38.66.13↔	Sonstige Exzision der A. hepatica
38.38.12↔	Resektion der A. poplitea mit Anastomose	38.66.14↔	Sonstige Exzision der A. lienalis
38.38.99↔	Resektion von Arterien der unteren Extremität mit Anastomose, sonstige	38.66.15↔	Sonstige Exzision der A. renalis
38.41↔	Resektion von intrakraniellen Blutgefässen mit Ersatz	38.66.16↔	Sonstige Exzision der A. mesenterialis
38.42↔	Resektion von anderen Blutgefässen an Kopf und Hals mit Ersatz	38.66.17↔	Sonstige Exzision der A. lumbalis
38.43.00↔	Resektion von Blutgefässen der oberen Extremität mit Ersatz, n.n.bez.	38.66.18↔	Sonstige Exzision der A. iliaca
38.43.10↔	Resektion von Arterien der oberen Extremität mit Ersatz	38.66.19↔	Sonstige Exzision viszeraler Arterien, sonstige
38.43.11↔	Resektion der A. axillaris mit Ersatz	38.66.99↔	Sonstige Exzision abdominaler Arterien, sonstige
38.43.20↔	Resektion von Venen der oberen Extremität mit Ersatz, n.n.bez.	38.67.00↔	Sonstige Exzision von abdominalen Venen, n.n.bez.
38.43.21↔	Resektion der V. axillaris mit Ersatz	38.67.10↔	Sonstige Exzision von tiefen abdominalen Venen, n.n.bez.
38.43.28↔	Resektion von sonstigen tiefen Venen der oberen Extremität mit Ersatz	38.67.11↔	Sonstige Exzision der V. cava inferior
38.43.29↔	Resektion von Venen der oberen Extremität mit Ersatz, sonstige	38.67.12↔	Sonstige Exzision der V. iliaca
38.43.99↔	Resektion von Blutgefässen der oberen Extremität mit Ersatz, sonstige	38.67.19↔	Sonstige Exzision von tiefen abdominalen Venen, sonstige
38.44.00↔	Resektion der Aorta abdominalis mit Ersatz, n.n.bez.	38.67.99↔	Sonstige Exzision von abdominalen Venen, sonstige
38.44.10↔	Resektion der Aorta abdominalis, suprarenal mit Ersatz	38.68.00↔	Sonstige Exzision von Arterien der unteren Extremität, n.n.bez.
38.44.11↔	Resektion der Aorta abdominalis, infrarenal mit Ersatz	38.68.10↔	Sonstige Exzision von Arterien des Oberschenkels
38.44.12↔	Resektion der Aorta abdominalis, juxtarenal mit Ersatz	38.68.20↔	Sonstige Exzision von Arterien des Unterschenkels und des Fusses
38.44.99↔	Resektion der Aorta abdominalis mit Ersatz, sonstige	38.68.99↔	Sonstige Exzision von Arterien der unteren Extremität, sonstige
38.46↔	Resektion von abdominalen Arterien mit Ersatz	38.7x.10↔	Unterbrechung der Vena cava, offen chirurgisch, n.n.bez.
38.47.00↔	Resektion von abdominalen Venen mit Ersatz, n.n.bez.	38.7x.11↔	Einsetzen eines Antiebolie-Schirmes in die Vena cava, offen chirurgisch
38.47.10↔	Resektion von tiefen abdominalen Venen mit Ersatz, n.n.bez.	38.7x.12↔	Entfernung eines Antiebolie-Schirmes in der Vena cava, offen chirurgisch
38.47.11↔	Resektion der V. cava inferior mit Ersatz	38.7x.13↔	Ligatur oder Plikatur der Vena cava, offen chirurgisch
38.47.12↔	Resektion der V. iliaca mit Ersatz	38.7x.19↔	Unterbrechung der Vena cava, offen chirurgisch, sonstige
38.47.19↔	Resektion von tiefen abdominalen Venen mit Ersatz, sonstige	38.81↔	Sonstiger chirurgischer Verschluss von intrakraniellen Gefässen
38.47.99↔	Resektion von abdominalen Venen mit Ersatz, sonstige	38.82.00↔	Sonstiger chirurgischer Verschluss von Gefässen am Kopf und Hals, n.n.bez.
38.48.00↔	Resektion von Arterien der unteren Extremität mit Ersatz, n.n.bez.	38.82.10↔	Sonstiger chirurgischer Verschluss von extrakraniellen Arterien an Kopf und Hals
38.48.10↔	Resektion der A. femoralis mit Ersatz (communis) (superficialis)	38.82.20↔	Sonstiger chirurgischer Verschluss von extrakraniellen Venen an Kopf und Hals, n.n.bez.
		38.82.21↔	Sonstiger chirurgischer Verschluss der V. jugularis
		38.82.22↔	Sonstiger chirurgischer Verschluss von sonstigen tiefen extrakraniellen Venen an Kopf und Hals
		38.82.29↔	Sonstiger chirurgischer Verschluss von extrakraniellen Venen an Kopf und Hals, sonstige
		38.82.99↔	Sonstiger chirurgischer Verschluss von Gefässen am Kopf und Hals, sonstige
		38.83.11↔	Sonstiger chirurgischer Verschluss von Arterien der Hand

38.83.19↔	Sonstiger chirurgischer Verschluss von sonstigen Arterien der oberen Extremität	39.0x.99↔	Shunt einer systemischen Arterie zur Pulmonalarterie, sonstige
38.83.21↔	Sonstiger chirurgischer Verschluss von tiefen Venen der oberen Extremität	39.10↔	Intra-abdominaler venöser Shunt, n.n.bez.
38.84.00↔	Sonstiger chirurgischer Verschluss der Aorta, n.n.bez.	39.11.00↔	Anlage und Revision portosystemischer Shunt, TIPSS, n.n.bez.
38.84.10↔	Sonstiger chirurgischer Verschluss der thorakalen Aorta	39.11.11↔	Anlage portosystemischer Shunt, Einsatz von perkutaner (Ballon-)Angioplastie
38.84.20↔	Sonstiger chirurgischer Verschluss der Aorta abdominalis	39.11.12↔	Anlage portosystemischer Shunt, Perkutane Thrombolyse und Thrombektomie
38.84.31↔	Ligatur des Ductus arteriosus apertus	39.11.13↔	Anlage portosystemischer Shunt, Einsatz von Stent
38.84.99↔	Sonstiger chirurgischer Verschluss der Aorta, sonstige	39.11.21↔	Revision portosystemischer Shunt, perkutaner Verschluss
38.85.00↔	Sonstiger chirurgischer Verschluss von anderen thorakalen Gefässen, n.n.bez.	39.11.22↔	Revision portosystemischer Shunt, Einsatz von Stenteinlage
38.85.10↔	Sonstiger chirurgischer Verschluss von anderen thorakalen Arterien, n.n.bez.	39.11.23↔	Revision portosystemischer Shunt, Einsatz von perkutaner Thrombektomie und Thrombolyse
38.85.11↔	Sonstiger chirurgischer Verschluss der A. subclavia	39.11.24↔	Revision portosystemischer Shunt, Durchführung von perkutaner Verkleinerung eines bestehenden portosystemischen Shunts
38.85.12↔	Sonstiger chirurgischer Verschluss der A. pulmonalis	39.11.99↔	Anlage und Revision portosystemischer Shunt, TIPSS, sonstige
38.85.13↔	Sonstiger chirurgischer Verschluss des Truncus brachiocephalicus	39.19↔	Intra-abdominaler venöser Shunt, sonstige
38.85.19↔	Sonstiger chirurgischer Verschluss von anderen thorakalen Arterien, sonstige	39.22.00↔	Bypass zwischen Aorta, A. subclavia und A. carotis, n.n.bez.
38.85.20↔	Sonstiger chirurgischer Verschluss von thorakalen Venen, n.n.bez.	39.22.10↔	Bypass an der A. carotis, n.n.bez.
38.85.21↔	Sonstiger chirurgischer Verschluss der V. cava superior	39.22.11↔	Bypass zwischen A. carotis und A. carotis
38.85.22↔	Sonstiger chirurgischer Verschluss der V. pulmonalis	39.22.12↔	Bypass zwischen A. carotis und A. vertebralis
38.85.23↔	Sonstiger chirurgischer Verschluss der V. subclavia	39.22.13↔	Bypass zwischen A. carotis und A. subclavia
38.85.28↔	Sonstiger chirurgischer Verschluss von sonstigen tiefen thorakalen Venen	39.22.14↔	Bypass zwischen A. carotis und Aorta
38.85.29↔	Sonstiger chirurgischer Verschluss von thorakalen Venen, sonstige	39.22.19↔	Bypass an der A. carotis, sonstige
38.85.99↔	Sonstiger chirurgischer Verschluss von anderen thorakalen Gefässen, sonstige	39.22.20↔	Bypass an der A. subclavia, n.n.bez.
38.86.00↔	Sonstiger chirurgischer Verschluss von abdominalen Arterien, n.n.bez.	39.22.21↔	Bypass zwischen A. subclavia und Aorta
38.86.10↔	Sonstiger chirurgischer Verschluss von viszeralen Arterien, n.n.bez.	39.22.29↔	Bypass an der A. subclavia, sonstige
38.86.11↔	Sonstiger chirurgischer Verschluss des Truncus coeliacus	39.22.99↔	Bypass zwischen Aorta, A. subclavia und A. carotis, sonstige
38.86.12↔	Sonstiger chirurgischer Verschluss der A. gastrica	39.23↔	Sonstiger intrathorakaler, vaskulärer Shunt oder Bypass
38.86.13↔	Sonstiger chirurgischer Verschluss der A. hepatica	39.24↔	Aorto-renaler Bypass
38.86.14↔	Sonstiger chirurgischer Verschluss der A. lienalis	39.25.00↔	Aorto-iliaco-femorale Bypass, n.n.bez.
38.86.15↔	Sonstiger chirurgischer Verschluss der A. renalis	39.25.10↔	Aorto-iliaco-femorale Bypass, aortal, n.n.bez.
38.86.16↔	Sonstiger chirurgischer Verschluss der A. mesenterialis	39.25.11↔	Aorto-iliakaler Bypass
38.86.17↔	Sonstiger chirurgischer Verschluss der A. iliaca	39.25.12↔	Aorto-femorale Bypass
38.86.19↔	Sonstiger chirurgischer Verschluss von viszeralen Arterien, sonstige	39.25.13↔	Aorto-popliteale Bypass
38.86.99↔	Sonstiger chirurgischer Verschluss von abdominalen Arterien, sonstige	39.25.14↔	Aorto-crurale Bypass
38.87.00↔	Sonstiger chirurgischer Verschluss von abdominalen Venen, n.n.bez.	39.25.19↔	Aorto-iliaco-femorale Bypass, aortal, sonstige
38.87.10↔	Sonstiger chirurgischer Verschluss von tiefen abdominalen Venen, n.n.bez.	39.25.20↔	Iliaco-femorale Bypass, n.n.bez.
38.87.11↔	Sonstiger chirurgischer Verschluss der V. cava inferior	39.25.21↔	Ilio-iliakaler Bypass
38.87.12↔	Sonstiger chirurgischer Verschluss der V. iliaca communis und V. iliaca interna	39.25.22↔	Ilio-femorale Bypass
38.87.19↔	Sonstiger chirurgischer Verschluss von tiefen abdominalen Venen, sonstige	39.25.23↔	Ilio-popliteale Bypass
38.87.99↔	Sonstiger chirurgischer Verschluss von abdominalen Venen, sonstige	39.25.24↔	Ilio-crurale Bypass
38.88↔	Sonstiger chirurgischer Verschluss von Arterien der unteren Extremität	39.25.29↔	Iliaco-femorale Bypass, sonstige
39.0x.00↔	Shunt einer systemischen Arterie zur Pulmonalarterie, n.n.bez.	39.25.30↔	Obturator-Bypass (extraanatomisch)
39.0x.10↔	Anastomose zwischen A. subclavia und A. pulmonalis (Blalock-Taussig)	39.25.99↔	Aorto-iliaco-femorale Bypass, sonstige
39.0x.11↔	Anastomose zwischen Aorta und A. pulmonalis dextra (Waterston-Cooley)	39.26.00↔	Sonstiger intra-abdominaler Gefäss-Shunt oder -Bypass, n.n.bez.
39.0x.12↔	Anastomose zwischen Aorta descendens und A. pulmonalis sinistra (Potts-Smith)	39.26.10↔	Sonstiger intra-abdominaler Gefäss-Shunt oder -Bypass, Viszeralarterien
39.0x.13↔	Anastomose zwischen A. pulmonalis sinistra und A. pulmonalis dextra	39.26.11↔	Sonstiger intra-abdominaler Gefäss-Shunt oder -Bypass, Aorta
39.0x.20↔	Prothesenshunt zwischen A. pulmonalis und Aorta, zentral	39.26.12↔	Sonstiger intra-abdominaler Gefäss-Shunt oder -Bypass, A. renalis
39.0x.21↔	Prothesenshunt zwischen A. pulmonalis und Aorta, peripher	39.26.19↔	Sonstiger intra-abdominaler Gefäss-Shunt oder -Bypass, sonstige Viszeralarterien
39.0x.23↔	Pulmonalarteriell Banding	39.26.99↔	Sonstiger intra-abdominaler Gefäss-Shunt oder -Bypass, sonstige
39.0x.24↔	Shunt einer systemischen Arterie zur Pulmonalarterie, Damus-Kay-Stansel-Operation	39.27.00↔	Arteriovenöser Shunt für Hämodialyse, n.n.bez.
		39.27.09↔	Arteriovenöser Shunt für Hämodialyse, sonstige
		39.27.10↔	Anlegen einer AV-Fistel für Hämodialyse
		39.27.11↔	Anlegen einer AV-Fistel mit allogenen oder alloplastischem Material für Hämodialyse
		39.27.12↔	Anlegen einer AV-Fistel mittels einer Hybridprothese aus zwei Komponenten, perkutan-transluminale Implantation der venösen Komponente sowie offen chirurgische Implantation des arteriellen Grafts
		39.29.00↔	Sonstiger (peripherer) Gefäss-Shunt oder -Bypass, n.n.bez.
		39.29.10↔	Gefäss-Shunt oder Bypass an Arterien der unteren Extremität, n.n.bez.
		39.29.11↔	Femorofemorale Gefäss-Shunt oder -Bypass
		39.29.12↔	Femoropopliteale Gefäss-Shunt oder -Bypass
		39.29.13↔	Femorocrurale Gefäss-Shunt oder -Bypass

39.29.14↔	Femoropedaler Gefäss-Shunt oder -Bypass	39.50.99↔	Angioplastik oder Atherektomie an sonstigem(n) Nicht-Herzkranzgefäss(en), sonstige
39.29.15↔	Popliteocruraler und popliteopedaler Gefäss-Shunt oder -Bypass	39.51.00↔	Aneurysma-Clipping, n.n.bez.
39.29.16↔	Gefäss-Shunt oder Bypass an Arterien des Unterschenkels und des Fusses	39.51.11↔	Aneurysma-Clipping intrakraniell
39.29.19↔	Gefäss-Shunt oder Bypass an Arterien der unteren Extremität, sonstige	39.51.99↔	Aneurysma-Clipping, sonstige
39.29.20↔	Gefäss-Shunt oder Bypass an Arterien der oberen Extremität	39.52.00↔	Sonstige Korrektur eines Aneurysmas, n.n.bez.
39.29.30↔	Sonstiger (peripherer) Gefäss-Shunt oder -Bypass, extraanatomisch, n.n.bez.	39.52.10↔	Sonstige Korrektur eines Aneurysmas von Blutgefässen an Kopf und Hals, n.n.bez.
39.29.31↔	Subclaviafemoraler Gefäss-Shunt oder Bypass	39.52.11↔	Sonstige Korrektur eines Aneurysmas von intrakraniellen Blutgefässen
39.29.32↔	Axillofemoraler Gefäss-Shunt oder Bypass	39.52.19↔	Sonstige Korrektur eines Aneurysmas von Blutgefässen an Kopf und Hals, sonstige
39.29.33↔	Femorofemoraler Cross-over-Bypass	39.52.20↔	Sonstige Korrektur eines Aneurysmas der Aorta, n.n.bez.
39.29.39↔	Sonstiger (peripherer) Gefäss-Shunt oder -Bypass, extraanatomisch, sonstige	39.52.21↔	Sonstige offen chirurgische Korrektur eines Aneurysmas der Aorta ascendens, des Aortenbogens und der thorakalen Aorta
39.29.40↔	Gefäss-Shunt oder -Bypass an Venen	39.52.22↔	Sonstige offen chirurgische Korrektur eines Aneurysmas der Aorta abdominalis
39.29.80↔	Temporärer intraoperativer Shunt, n.n.bez.	39.52.29↔	Sonstige Korrektur eines Aneurysmas der Aorta, sonstige
39.29.81↔	Temporärer intraoperativer Shunt, arterioarteriell	39.53↔	Verschluss einer arteriovenösen Fistel
39.29.82↔	Temporärer intraoperativer Shunt, arteriovenös	39.54.00↔	Re-entry Operation, n.n.bez.
39.29.89↔	Temporärer intraoperativer Shunt, sonstige	39.54.10↔	Re-entry Operation, thorakale Aorta
39.29.99↔	Sonstiger (peripherer) Gefäss-Shunt oder -Bypass, sonstige	39.54.20↔	Re-entry Operation, Aorta abdominalis
39.31.00↔	Naht einer Arterie, n.n.bez.	39.54.99↔	Re-entry Operation, sonstige
39.31.10↔	Naht einer Arterie an Kopf und Hals, n.n.bez.	39.55↔	Reimplantation eines aberrierenden Nierengefässes
39.31.11↔	Naht einer intrakraniellen Arterie	39.56.00↔	Plastische Rekonstruktion eines Blutgefässes mit Gewebe-Patch, n.n.bez.
39.31.19↔	Naht einer Arterie an Kopf und Hals, sonstige	39.56.10↔	Plastische Rekonstruktion von Gefässen an Kopf und Hals mit Gewebe-Patch, n.n.bez.
39.31.20↔	Naht einer Arterie des Oberarms, n.n.bez.	39.56.11↔	Plastische Rekonstruktion von intrakraniellen Gefässen mit Gewebe-Patch
39.31.21↔	Naht der A. axillaris	39.56.12↔	Plastische Rekonstruktion der V. jugularis mit Gewebe-Patch
39.31.22↔	Naht der A. brachialis	39.56.19↔	Plastische Rekonstruktion von Gefässen an Kopf und Hals mit Gewebe-Patch, sonstige
39.31.29↔	Naht einer Arterie des Oberarms, sonstige	39.56.20↔	Plastische Rekonstruktion von Gefässen der oberen Extremität mit Gewebe-Patch, n.n.bez.
39.31.30↔	Naht einer Arterie des Unterarms	39.56.21↔	Plastische Rekonstruktion von Arterien der oberen Extremität mit Gewebe-Patch
39.31.40↔	Naht einer Arterie der Hand	39.56.22↔	Plastische Rekonstruktion der V. subclavia, V. axillaris und V. brachiocephalica mit Gewebe-Patch
39.31.50↔	Naht einer Arterie der unteren Extremität	39.56.23↔	Plastische Rekonstruktion von sonstigen tiefen Venen der oberen Extremitäten mit Gewebe-Patch
39.31.60↔	Naht der Aorta, n.n.bez.	39.56.29↔	Plastische Rekonstruktion von Gefässen der oberen Extremität mit Gewebe-Patch, sonstige
39.31.61↔	Naht der thorakalen Aorta	39.56.30↔	Plastische Rekonstruktion von thorakalen Gefässen mit Gewebe-Patch, n.n.bez.
39.31.62↔	Naht der abdominalen Aorta	39.56.31↔	Plastische Rekonstruktion der thorakalen Aorta mit Gewebe-Patch
39.31.69↔	Naht der Aorta, sonstige	39.56.32↔	Plastische Rekonstruktion der V. pulmonalis mit Gewebe-Patch
39.31.70↔	Naht von sonstigen thorakalen Arterien, n.n.bez.	39.56.33↔	Plastische Rekonstruktion der V. cava superior mit Gewebe-Patch
39.31.71↔	Naht der A. pulmonalis	39.56.39↔	Plastische Rekonstruktion von thorakalen Gefässen mit Gewebe-Patch, sonstige
39.31.72↔	Naht des Truncus brachiocephalicus	39.56.40↔	Plastische Rekonstruktion abdominaler Arterien mit Gewebe-Patch, n.n.bez.
39.31.73↔	Naht der A. subclavia	39.56.41↔	Plastische Rekonstruktion der abdominalen Aorta mit Gewebe-Patch
39.31.79↔	Naht von thorakalen Arterien, sonstige	39.56.42↔	Plastische Rekonstruktion des Truncus coeliacus mit Gewebe-Patch
39.31.80↔	Naht von abdominalen Arterien, n.n.bez.	39.56.43↔	Plastische Rekonstruktion der A. gastrica mit Gewebe-Patch
39.31.81↔	Naht des Truncus coeliacus	39.56.44↔	Plastische Rekonstruktion der A. hepatica mit Gewebe-Patch
39.31.82↔	Naht der A. gastrica	39.56.45↔	Plastische Rekonstruktion der A. lienalis mit Gewebe-Patch
39.31.83↔	Naht der A. hepatica	39.56.46↔	Plastische Rekonstruktion der A. renalis mit Gewebe-Patch
39.31.84↔	Naht der A. lienalis	39.56.47↔	Plastische Rekonstruktion der A. mesenterica mit Gewebe-Patch
39.31.85↔	Naht der A. renalis	39.56.48↔	Plastische Rekonstruktion der A. iliaca mit Gewebe-Patch
39.31.86↔	Naht der A. mesenterialis	39.56.49↔	Plastische Rekonstruktion abdominaler Arterien mit Gewebe-Patch, sonstige
39.31.87↔	Naht der A. lumbalis	39.56.50↔	Plastische Rekonstruktion abdominaler Venen mit Gewebe-Patch, n.n.bez.
39.31.88↔	Naht der A. iliaca	39.56.51↔	Plastische Rekonstruktion der V. cava inferior mit Gewebe-Patch
39.31.89↔	Naht von abdominalen Arterien, sonstige	39.56.52↔	Plastische Rekonstruktion der V. iliaca mit Gewebe-Patch
39.31.99↔	Naht einer Arterie, sonstige		
39.41↔	Stillung einer Blutung nach vaskulärem Eingriff		
39.50.00↔	Angioplastik oder Atherektomie an sonstigem(n) Nicht-Herzkranzgefäss(en), n.n.bez.		
39.50.10↔	Angioplastik oder Atherektomie an sonstigem(n) Nicht-Herzkranzgefäss(en) mit Ballon, n.n.bez.		
39.50.11↔	Angioplastik oder Atherektomie an sonstigem(n) Nicht-Herzkranzgefäss(en) mit einfacher Ballon		
39.50.12↔	Angioplastik oder Atherektomie an sonstigem(n) Nicht-Herzkranzgefäss(en) mit cutting Ballon		
39.50.13↔	Angioplastik oder Atherektomie an sonstigem(n) Nicht-Herzkranzgefäss(en) mit Kryoplastie-Ballon		
39.50.14↔	Angioplastik oder Atherektomie an sonstigem(n) Nicht-Herzkranzgefäss(en) mit Drug eluting Ballon		
39.50.19↔	Angioplastik oder Atherektomie an sonstigem(n) Nicht-Herzkranzgefäss(en) mit sonstiger Ballon		
39.50.20↔	Angioplastik Blade- Laserangioplastie an sonstigem(n) Nicht-Herzkranzgefäss(en)		
39.50.21↔	Angioplastik Thrombektomie an sonstigem(n) Nicht-Herzkranzgefäss(en)		



39.56.59↔	Plastische Rekonstruktion abdominaler Venen mit Gewebe-Patch, sonstige	39.57.52↔	Plastische Rekonstruktion der V. iliaca mit synthetischem Patch Graft
39.56.60↔	Plastische Rekonstruktion von Gefässen der unteren Extremität mit Gewebe-Patch, n.n.bez.	39.57.59↔	Plastische Rekonstruktion abdominaler Venen mit synthetischem Patch Graft, sonstige
39.56.61↔	Plastische Rekonstruktion von Arterien der unteren Extremität mit Gewebe-Patch	39.57.60↔	Plastische Rekonstruktion von Gefässen der unteren Extremität mit synthetischem Patch Graft, n.n.bez.
39.56.62↔	Plastische Rekonstruktion der V. femoralis und V. poplitea mit Gewebe-Patch	39.57.61↔	Plastische Rekonstruktion von Arterien der unteren Extremität mit synthetischem Patch Graft
39.56.63↔	Plastische Rekonstruktion von sonstigen tiefen Venen der unteren Extremitäten mit Gewebe-Patch	39.57.62↔	Plastische Rekonstruktion der V. femoralis und V. poplitea mit synthetischem Patch Graft
39.56.64↔	Plastische Rekonstruktion von oberflächlichen Venen des Oberschenkels mit Gewebe-Patch	39.57.63↔	Plastische Rekonstruktion von sonstigen tiefen Venen der unteren Extremitäten mit synthetischem Patch Graft
39.56.69↔	Plastische Rekonstruktion von Gefässen der unteren Extremität mit Gewebe-Patch, sonstige	39.57.64↔	Plastische Rekonstruktion von oberflächlichen Venen des Oberschenkels mit synthetischem Patch Graft
39.56.99↔	Plastische Rekonstruktion eines Blutgefässes mit Gewebe-Patch, sonstige	39.57.69↔	Plastische Rekonstruktion von Gefässen der unteren Extremität mit synthetischem Patch Graft, sonstige
39.57.00↔	Plastische Rekonstruktion mit synthetischem Patch Graft, n.n.bez.	39.57.99↔	Plastische Rekonstruktion mit synthetischem Patch Graft, sonstige
39.57.10↔	Plastische Rekonstruktion von Gefässen an Kopf und Hals mit synthetischem Patch Graft, n.n.bez.	39.58↔	Plastische Rekonstruktion eines Blutgefässes mit Patch Graft n.n.bez.
39.57.11↔	Plastische Rekonstruktion von intrakraniellen Gefässen mit synthetischem Patch Graft	39.59.10↔	Transposition von Arterien, n.n.bez.
39.57.12↔	Plastische Rekonstruktion von extrakraniellen Arterien an Kopf und Hals mit synthetischem Patch Graft	39.59.11↔	Transposition der extrakraniellen A. vertebralis
39.57.13↔	Plastische Rekonstruktion der V. jugularis mit synthetischem Patch Graft	39.59.12↔	Transposition von sonstigen extrakraniellen Arterien an Kopf und Hals
39.57.19↔	Plastische Rekonstruktion von Gefässen an Kopf und Hals mit synthetischem Patch Graft, sonstige	39.59.13↔	Transposition von Arterien der oberen Extremität
39.57.20↔	Plastische Rekonstruktion von Gefässen der oberen Extremität mit synthetischem Patch Graft, n.n.bez.	39.59.14↔	Transposition von thorakalen Arterien
39.57.21↔	Plastische Rekonstruktion von Arterien der oberen Extremität mit synthetischem Patch Graft	39.59.15↔	Transposition der A. gastrica, A. hepatica und A. lienalis
39.57.22↔	Plastische Rekonstruktion der V. subclavia, V. axillaris und V. brachiocephalica mit synthetischem Patch Graft	39.59.16↔	Transposition der A. renalis
39.57.23↔	Plastische Rekonstruktion von sonstigen tiefen Venen der oberen Extremitäten mit synthetischem Patch Graft	39.59.17↔	Transposition der A. mesenterica
39.57.29↔	Plastische Rekonstruktion von Gefässen der oberen Extremität mit synthetischem Patch Graft, sonstige	39.59.18↔	Transposition sonstiger viszeraler Arterien
39.57.30↔	Plastische Rekonstruktion von thorakalen Gefässen mit synthetischem Patch Graft, n.n.bez.	39.59.19↔	Transposition der A. iliaca
39.57.31↔	Plastische Rekonstruktion der thorakalen Aorta mit synthetischem Patch Graft	39.59.20↔	Transposition von sonstigen abdominalen Arterien
39.57.32↔	Plastische Rekonstruktion der V. pulmonalis mit synthetischem Patch Graft	39.59.21↔	Transposition von Arterien der unteren Extremität
39.57.33↔	Plastische Rekonstruktion der V. cava superior mit synthetischem Patch Graft	39.59.29↔	Transposition von Arterien, sonstige
39.57.39↔	Plastische Rekonstruktion von thorakalen Gefässen mit synthetischem Patch Graft, sonstige	39.59.30↔	Sonstige plastische Rekonstruktion von Gefässen an Kopf und Hals, n.n.bez.
39.57.40↔	Plastische Rekonstruktion abdominaler Arterien mit synthetischem Patch Graft, n.n.bez.	39.59.31↔	Sonstige plastische Rekonstruktion eines intrakraniellen Gefässes
39.57.41↔	Plastische Rekonstruktion der abdominalen Aorta mit synthetischem Patch Graft	39.59.32↔	Sonstige plastische Rekonstruktion der extrakraniellen A. vertebralis
39.57.42↔	Plastische Rekonstruktion des Truncus coeliacus mit synthetischem Patch Graft	39.59.33↔	Sonstige plastische Rekonstruktion von extrakraniellen Arterien an Kopf und Hals, sonstige
39.57.43↔	Plastische Rekonstruktion der A. gastrica mit synthetischem Patch Graft	39.59.34↔	Sonstige plastische Rekonstruktion der V. jugularis
39.57.44↔	Plastische Rekonstruktion der A. hepatica mit synthetischem Patch Graft	39.59.39↔	Sonstige plastische Rekonstruktion von Gefässen an Kopf und Hals, sonstige
39.57.45↔	Plastische Rekonstruktion der A. lienalis mit synthetischem Patch Graft	39.59.40↔	Sonstige plastische Rekonstruktion von Gefässen der oberen Extremität, n.n.bez.
39.57.46↔	Plastische Rekonstruktion der A. renalis mit synthetischem Patch Graft	39.59.41↔	Sonstige plastische Rekonstruktion von Arterien der oberen Extremität
39.57.47↔	Plastische Rekonstruktion der A. mesenterica mit synthetischem Patch Graft	39.59.42↔	Sonstige plastische Rekonstruktion der V. subclavia, V. axillaris und V. brachiocephalica
39.57.48↔	Plastische Rekonstruktion der A. iliaca mit synthetischem Patch Graft	39.59.48↔	Sonstige plastische Rekonstruktion von sonstigen tiefen Venen der oberen Extremität
39.57.49↔	Plastische Rekonstruktion abdominaler Arterien mit synthetischem Patch Graft, sonstige	39.59.49↔	Sonstige plastische Rekonstruktion von Gefässen der oberen Extremität, sonstige
39.57.50↔	Plastische Rekonstruktion abdominaler Venen mit synthetischem Patch Graft, n.n.bez.	39.59.50↔	Sonstige plastische Rekonstruktion von thorakalen Gefässen, n.n.bez.
39.57.51↔	Plastische Rekonstruktion der V. cava inferior mit synthetischem Patch Graft	39.59.51↔	Sonstige plastische Rekonstruktion der thorakalen Aorta
		39.59.52↔	Sonstige plastische Rekonstruktion der A. pulmonalis
		39.59.53↔	Sonstige plastische Rekonstruktion von thorakalen Arterien, sonstige
		39.59.54↔	Sonstige plastische Rekonstruktion der V. pulmonalis
		39.59.55↔	Sonstige plastische Rekonstruktion der V. cava superior
		39.59.59↔	Sonstige plastische Rekonstruktion von thorakalen Gefässen, sonstige
		39.59.60↔	Sonstige plastische Rekonstruktion von abdominalen Arterien, n.n.bez.
		39.59.61↔	Sonstige plastische Rekonstruktion der abdominalen Aorta
		39.59.62↔	Sonstige plastische Rekonstruktion des Truncus coeliacus
		39.59.63↔	Sonstige plastische Rekonstruktion der A. gastrica
		39.59.64↔	Sonstige plastische Rekonstruktion A. hepatica
		39.59.65↔	Sonstige plastische Rekonstruktion der A. lienalis

39.59.66↔	Sonstige plastische Rekonstruktion der A. renalis	39.72.34↔	Perkutan-transluminale Embolisation einer Gefässmissbildung durch Mikrokatheter, Verwendung von vier Mikrokathetern
39.59.67↔	Sonstige plastische Rekonstruktion der A. mesenterica	39.72.35↔	Perkutan-transluminale Embolisation einer Gefässmissbildung durch Mikrokatheter, Verwendung von fünf Mikrokathetern
39.59.68↔	Sonstige plastische Rekonstruktion der A. iliaca	39.72.36↔	Perkutan-transluminale Embolisation einer Gefässmissbildung durch Mikrokatheter, Verwendung von 6 und mehr Mikrokathetern
39.59.69↔	Sonstige plastische Rekonstruktion von abdominalen Arterien, sonstige	39.72.99↔	Endovaskuläre plastische Rekonstruktion oder Okklusion von Gefässen am Kopf und Hals, sonstige
39.59.70↔	Sonstige plastische Rekonstruktion von abdominalen Venen, n.n.bez.	39.73.00↔	Endovaskuläre Implantation eines Grafts an der thorakalen Aorta, n.n.bez.
39.59.71↔	Sonstige plastische Rekonstruktion der V. cava inferior	39.73.10↔	Endovaskuläre Implantation eines Grafts in die Aorta thoracica, ohne Fenestrierung oder Seitenarm
39.59.72↔	Sonstige plastische Rekonstruktion der V. iliaca	39.73.11↔	Endovaskuläre Implantation eines Grafts in die Aorta thoracica, mit Fenestrierung oder Seitenarm
39.59.79↔	Sonstige plastische Rekonstruktion von abdominalen Venen, sonstige	39.73.20↔	Endovaskuläre Implantation eines Grafts in die Aorta thoracoabdominalis
39.59.80↔	Sonstige plastische Rekonstruktion von Gefässen der unteren Extremität, n.n.bez.	39.73.99↔	Endovaskuläre Implantation eines Grafts an der thorakalen Aorta, sonstige
39.59.81↔	Sonstige plastische Rekonstruktion von Arterien der unteren Extremität	39.75.01↔	Perkutan-transluminale Gefässintervention, sonstige Gefässe, Fremdkörperentfernung mit Bergekatheter, Körbchenkatheter, etc.
39.59.82↔	Sonstige plastische Rekonstruktion der V. femoralis	39.75.10↔	Perkutan-transluminale Gefässintervention, sonstige Gefässe, Kathetersysteme zu Rekanalisation von Totalverschlüssen
39.59.83↔	Sonstige plastische Rekonstruktion der V. poplitea	39.75.11↔	Perkutan-transluminale Gefässintervention, sonstige Gefässe, Rotationsthrombektomie
39.59.88↔	Sonstige plastische Rekonstruktion von sonstigen tiefen Venen der unteren Extremität	39.75.12↔	Perkutan-transluminale Gefässintervention, sonstige Gefässe, Laserangioplastie
39.59.89↔	Sonstige plastische Rekonstruktion von Gefässen der unteren Extremität, sonstige	39.75.13↔	Perkutan-transluminale Gefässintervention, sonstige Gefässe, Anti-Embolie-System (periphere oder viszerale Gefässe)
39.59.90↔	Sonstige plastische Rekonstruktion eines Gefässes, Venenklappenplastik	39.75.14↔	Perkutan-transluminale Gefässintervention, sonstige Gefässe, Atherektomie
39.71.00↔	Endovaskuläre Implantation eines Grafts in Aorta abdominalis, n.n.bez.	39.75.15↔	Perkutan-transluminale Gefässintervention, sonstige Gefässe, selektive Thrombolyse
39.71.10↔	Endovaskuläre Implantation eines Grafts in Aorta abdominalis, aortiliakal, ohne Fenestrierung oder Seitenarm	39.75.16↔	Perkutan-transluminale Gefässintervention sonstige Gefässe, selektive Thrombolyse, ultraschallunterstützt
39.71.11↔	Endovaskuläre Implantation eines Grafts in Aorta abdominalis, aortiliakal, mit Fenestrierung oder Seitenarm	39.76.00↔	Perkutane transluminale endovaskuläre Intervention an präzerebralem(en) (extrakraniell(en)) Gefäss(en), n.n.bez.
39.71.12↔	Endovaskuläre Implantation eines Grafts in Aorta abdominalis, Bifurkationsprothese, aortobiliakal, ohne Fenestrierung oder Seitenarm	39.76.10↔	Perkutane Ballonangioplastie an präzerebralem(en) (extrakraniell(en)) Gefäss(en)
39.71.13↔	Endovaskuläre Implantation eines Grafts in Aorta abdominalis, Bifurkationsprothese, aortobiliakal, mit Fenestrierung oder Seitenarm	39.76.20↔	Perkutane Bladeangioplastie an präzerebralem(en) (extrakraniell(en)) Gefäss(en)
39.71.14↔	Endovaskuläre Implantation eines Grafts in Aorta abdominalis, Rohrprothese, aortal, ohne Fenestrierung oder Seitenarm	39.76.30↔	Perkutane Laserangioplastie an präzerebralem(en) (extrakraniell(en)) Gefäss(en)
39.71.15↔	Endovaskuläre Implantation eines Grafts in Aorta abdominalis, Rohrprothese, aortal, mit Fenestrierung oder Seitenarm	39.76.40↔	Perkutane Atherektomie an präzerebralem(en) (extrakraniell(en)) Gefäss(en)
39.71.99↔	Endovaskuläre Implantation eines Grafts in Aorta abdominalis, sonstige	39.76.50↔	Perkutane selektive Thrombolyse an extrakraniellen Gefässen des Kopfes und Halses
39.72.00↔	Endovaskuläre plastische Rekonstruktion oder Okklusion von Gefässen am Kopf und Hals, n.n.bez.	39.76.60↔	Perkutane Thrombektomie an präzerebralem(en) (extrakraniell(en)) Gefäss(en), n.n.bez.
39.72.10↔	Selektive Embolisation von intrakraniellen Gefässen, n.n.bez.	39.76.61↔	Perkutane Rotationsthrombektomie an präzerebralem(en) (extrakraniell(en)) Gefäss(en)
39.72.11↔	Selektive Embolisation von intrakraniellen Gefässen mit Partikeln oder Metallspiralen	39.76.62↔	Perkutane stentgestützte Thrombektomie an extrakraniellen Gefässen
39.72.12↔	Selektive Embolisation von intrakraniellen Gefässen mit embolisierenden Flüssigkeiten, ablösbaren Ballons oder Schirmen	39.76.69↔	Perkutane Thrombektomie an präzerebralem(en) (extrakraniell(en)) Gefäss(en), sonstige
39.72.13↔	Selektive Embolisation von intrakraniellen Gefässen durch Stents als Flow-Diverter	39.76.70↔	Perkutane endovaskuläre Fremdkörperentfernung aus extrakraniellen Gefässen des Kopfes und Halses
39.72.14↔	Selektive Embolisation von intrakraniellen Gefässen mit adhäsivem Embolisat	39.76.99↔	Perkutane transluminale endovaskuläre Intervention an präzerebralem(en) (extrakraniell(en)) Gefäss(en), sonstige
39.72.19↔	Selektive Embolisation von intrakraniellen Gefässen, sonstige	39.77.00↔	Perkutane transluminale endovaskuläre Intervention an intrakraniell(en) Gefäss(en), n.n.bez.
39.72.20↔	Selektive Embolisation von extrakraniellen Gefässen des Kopfes und des Halses, n.n.bez.	39.77.09↔	Perkutane transluminale endovaskuläre Intervention an intrakraniell(en) Gefäss(en), sonstige
39.72.21↔	Selektive Embolisation von extrakraniellen Gefässen des Kopfes und des Halses mit Partikeln oder Metallspiralen	39.77.10↔	Perkutane Ballonangioplastie an intrakraniell(n) Gefäss(en)
39.72.22↔	Selektive Embolisation von extrakraniellen Gefässen des Kopfes und des Halses mit embolisierenden Flüssigkeiten, ablösbaren Ballons oder Schirmen	39.77.20↔	Perkutane Bladeangioplastie an intrakraniell(n) Gefäss(en)
39.72.24↔	Selektive Embolisation von extrakraniellen Gefässen des Kopfes und des Halses mit adhäsivem Embolisat	39.77.30↔	Perkutane Laserangioplastie an intrakraniell(n) Gefäss(en)
39.72.29↔	Selektive Embolisation von extrakraniellen Gefässen des Kopfes und des Halses, sonstige	39.77.40↔	Perkutane Atherektomie an intrakraniell(n) Gefäss(en)
39.72.30↔	Perkutan-transluminale Embolisation einer Gefässmissbildung durch Mikrokatheter, n.n.bez.	39.77.50↔	Perkutane selektive Thrombolyse von intrakraniell(n) Gefäss(en)
39.72.31↔	Perkutan-transluminale Embolisation einer Gefässmissbildung durch Mikrokatheter, Verwendung von einem Mikrokatheter	39.77.60↔	Perkutane Thrombektomie an intrakraniell(n) Gefäss(en), n.n.bez.
39.72.32↔	Perkutan-transluminale Embolisation einer Gefässmissbildung durch Mikrokatheter, Verwendung von zwei Mikrokathetern		
39.72.33↔	Perkutan-transluminale Embolisation einer Gefässmissbildung durch Mikrokatheter, Verwendung von drei Mikrokathetern		

39.77.61↔	Perkutane Rotationsthrombektomie an intrakraniell(em) Gefäss(en)	39.79.57↔	Selektive Embolisation mit Schirmen von Gefässen der unteren Extremitäten
39.77.62↔	Perkutane stentgestützte Thrombektomie an intrakraniell(em) Gefäss(en)	39.79.58↔	Selektive Embolisation mit Schirmen von spinalen Gefässen
39.77.69↔	Perkutane Thrombektomie an intrakraniell(em) Gefäss(en), sonstige	39.79.59↔	Selektive Embolisation mit Schirmen von sonstigen Gefässen, sonstige
39.77.70↔	Perkutane endovaskuläre Fremdkörperentfernung aus intrakraniell(em) Gefäss(en)	39.79.60↔	Selektive Embolisation mit Partikeln von sonstigen Gefässen, n.n.bez.
39.77.80↔	Perkutane transluminale intraarterielle Spasmyolyse bei zerebrovaskulären Vasospasmen	39.79.61↔	Selektive Embolisation mit Partikeln von Gefässen der oberen Extremitäten
39.79.11↔	Endovaskuläre Implantation eines Grafts an Viszeralgefässen	39.79.62↔	Selektive Embolisation mit Partikeln der Aorta
39.79.12↔	Endovaskuläre Implantation eines Grafts an Gefässen des Beckens	39.79.64↔	Selektive Embolisation mit Partikeln von thorakalen Gefässen
39.79.13↔	Endovaskuläre Implantation eines Grafts an abdominalen Gefässen	39.79.65↔	Selektive Embolisation mit Partikeln von viszeralen Gefässen
39.79.19↔	Endovaskuläre Implantation eines Grafts an sonstigen Gefässen, sonstige	39.79.66↔	Selektive Embolisation mit Partikeln von abdominalen Gefässen
39.79.20↔	Coil-Embolisation oder -Verschluss von sonstigen Gefässen, n.n.bez.	39.79.67↔	Selektive Embolisation mit Partikeln von Gefässen der unteren Extremitäten
39.79.21↔	Coil-Embolisation oder -Verschluss von Gefässen der oberen Extremitäten	39.79.68↔	Selektive Embolisation mit Partikeln von spinalen Gefässen
39.79.22↔	Coil-Embolisation oder -Verschluss der Aorta	39.79.69↔	Selektive Embolisation mit Partikeln von sonstigen Gefässen, sonstige
39.79.24↔	Coil-Embolisation oder -Verschluss von thorakalen Gefässen	39.79.70↔	Kathetertechnischer Verschluss von Arterien mittels Laser, sonstigen Gefässen, n.n.bez.
39.79.25↔	Coil-Embolisation oder -Verschluss von viszeralen Gefässen	39.79.71↔	Kathetertechnischer Verschluss mittels Laser, an Arterien der oberen Extremitäten
39.79.26↔	Coil-Embolisation oder -Verschluss von abdominalen Gefässen	39.79.72↔	Kathetertechnischer Verschluss mittels Laser, an der Aorta
39.79.27↔	Coil-Embolisation oder -Verschluss von Gefässen der unteren Extremitäten	39.79.74↔	Kathetertechnischer Verschluss mittels Laser, an thorakalen Gefässen
39.79.28↔	Coil-Embolisation oder -Verschluss von spinalen Gefässen	39.79.75↔	Kathetertechnischer Verschluss mittels Laser, an Gefässen der unteren Extremitäten
39.79.29↔	Coil-Embolisation oder -Verschluss von sonstigen Gefässen, sonstige	39.79.76↔	Kathetertechnischer Verschluss mittels Laser, an viszeralen Gefässen
39.79.30↔	Selektive Embolisation mit embolisierenden Flüssigkeiten von sonstigen Gefässen, n.n.bez.	39.79.77↔	Kathetertechnischer Verschluss mittels Laser, an abdominalen Gefässen
39.79.31↔	Selektive Embolisation mit embolisierenden Flüssigkeiten von Gefässen der oberen Extremitäten	39.79.79↔	Kathetertechnischer Verschluss von Arterien mittels Laser, sonstige Gefässe, sonstige
39.79.32↔	Selektive Embolisation mit embolisierenden Flüssigkeiten der Aorta	39.79.80↔	Kathetertechnischer Verschluss von Arterien mittels Radiofrequenz, sonstige Gefässe, n.n.bez.
39.79.34↔	Selektive Embolisation mit embolisierenden Flüssigkeiten von thorakalen Gefässen	39.79.81↔	Kathetertechnischer Verschluss mittels Radiofrequenz an Arterien der oberen Extremitäten
39.79.35↔	Selektive Embolisation mit embolisierenden Flüssigkeiten von viszeralen Gefässen	39.79.82↔	Kathetertechnischer Verschluss mittels Radiofrequenz an der Aorta
39.79.36↔	Selektive Embolisation mit embolisierenden Flüssigkeiten von abdominalen Gefässen	39.79.84↔	Kathetertechnischer Verschluss mittels Radiofrequenz an thorakalen Gefässen
39.79.38↔	Selektive Embolisation mit embolisierenden Flüssigkeiten von spinalen Gefässen	39.79.85↔	Kathetertechnischer Verschluss mittels Radiofrequenz an Gefässen der unteren Extremitäten
39.79.39↔	Selektive Embolisation mit embolisierenden Flüssigkeiten von sonstigen Gefässen, sonstige	39.79.86↔	Kathetertechnischer Verschluss mittels Radiofrequenz an viszeralen Gefässen
39.79.40↔	Selektive Embolisation mit ablösbaren Ballons von sonstigen Gefässen, n.n.bez.	39.79.87↔	Kathetertechnischer Verschluss mittels Radiofrequenz an abdominalen Gefässen
39.79.41↔	Selektive Embolisation mit ablösbaren Ballons von Gefässen der oberen Extremitäten	39.79.89↔	Kathetertechnischer Verschluss mittels Radiofrequenz an sonstigen Gefässen, sonstige
39.79.42↔	Selektive Embolisation mit ablösbaren Ballons der Aorta	39.8x.00↔	Operationen am Glomus caroticum, Sinus caroticus und anderen Paraganglien, n.n.bez.
39.79.44↔	Selektive Embolisation mit ablösbaren Ballons von thorakalen Gefässen	39.8x.10↔	Exploration des Glomus caroticum und anderer Paraganglien
39.79.45↔	Selektive Embolisation mit ablösbaren Ballons von viszeralen Gefässen	39.8x.11↔	Exzision des Glomus caroticum und anderer Paraganglien
39.79.46↔	Selektive Embolisation mit ablösbaren Ballons von abdominalen Gefässen	39.8x.21↔	Revision ohne Ersatz eines Impulsgenerators zur Aktivierung des Baroreflexes
39.79.47↔	Selektive Embolisation mit ablösbaren Ballons von spinalen Gefässen	39.8x.22↔	Entfernen eines Impulsgenerators zur Aktivierung des Baroreflexes
39.79.48↔	Selektive Embolisation mit ablösbaren Ballons von Gefässen der unteren Extremitäten	39.8x.30↔	Implantation oder Ersetzen einer (von) Elektrode(n) zur Aktivierung des Baroreflexes
39.79.49↔	Selektive Embolisation mit ablösbaren Ballons von sonstigen Gefässen, sonstige	39.8x.31↔	Revision ohne Ersatz einer (von) Elektrode(n) zur Aktivierung des Baroreflexes
39.79.50↔	Selektive Embolisation mit Schirmen von sonstigen Gefässen, n.n.bez.	39.8x.32↔	Entfernen einer (von) Elektrode(n) zur Aktivierung des Baroreflexes
39.79.51↔	Selektive Embolisation mit Schirmen von Gefässen der oberen Extremitäten	39.8x.99↔	Operationen am Glomus caroticum, Sinus caroticus und anderen Paraganglien, sonstige
39.79.52↔	Selektive Embolisation mit Schirmen der Aorta	39.90.00↔	Einsetzen von peripheren Gefässstent(s) ohne Medikamenten-Freisetzung, n.n.bez.
39.79.54↔	Selektive Embolisation mit Schirmen von thorakalen Gefässen	39.90.10↔	Einsetzen von Gefässstent(s) in nicht-kardiale Gefässe, bare Stents
39.79.55↔	Selektive Embolisation mit Schirmen von viszeralen Gefässen	39.90.11↔	Einsetzen von Gefässstent(s) in nicht-kardiale Gefässe, bioresorbierbare Stents
39.79.56↔	Selektive Embolisation mit Schirmen von abdominalen Gefässen		

39.90.12↔	Einsetzen von Gefässstent(s) in nicht-kardiale Gefässe, grosslumige Stents n.n.bez.	39.90.99↔	Einsetzen von peripheren Gefässstent(s) ohne Medikamenten-Freisetzung, sonstige
39.90.13↔	Einsetzen von Gefässstent(s) in nicht-kardiale Gefässe, grosslumige Stents ungecovered	39.99.10↔	Aortopexie
39.90.14↔	Einsetzen von Gefässstent(s) in nicht-kardiale Gefässe, Grosslumige Stents gecovered	39.99.20↔	Operationen bei kongenitalen Gefässanomalien, n.n.bez.
39.90.15↔	Einsetzen von Gefässstent(s) in nicht-kardiale Gefässe, gecovered Stents (Stentgrafts) in nicht-aneurysmatischen Gefässen	39.99.21↔	Operationen bei kongenitaler Anomalie des Aortenisthmus (Stenose) oder bei unterbrochenem Aortenbogen
39.90.16↔	Einsetzen von Gefässstent(s) in nichtkardiale Gefässe, gecoverte Stent-Grafts mit bioaktiver Oberfläche	39.99.22↔	Operationen bei kongenitalen Anomalien der A. oder V. pulmonalis oder bei A. lusoria
39.90.17↔	Einsetzen von peripheren Gefässstent(s), Multilayerstents	39.99.23↔	Operationen bei kongenitalen Anomalien der V. cava
39.90.19↔	Einsetzen von Gefässstent(s) in nicht-kardiale Gefässe, sonstige Stents	39.99.24↔	Operationen bei kongenitalen Kollateralgefässen und Unifokalisierung
39.90.30↔	Einsetzen von überlangen Stent(s) (>10 cm) in nicht-kardiale Gefässe, n.n.bez.	39.99.30↔	Katheterinterventioneller Verschluss des Ductus arteriosus Botalli, n.n.bez.
39.90.31↔	Einsetzen von überlangen bare Stent(s) (>10 cm) in nicht-kardiale Gefässe	39.99.31↔	Katheterinterventioneller Verschluss des Ductus arteriosus Botalli, mit Coil
39.90.32↔	Einsetzen von überlangen covered Stent(s) (>10 cm) in nicht-kardiale Gefässe	39.99.32↔	Katheterinterventioneller Verschluss des Ductus arteriosus Botalli, mit Amplatz-Ductus-Occluder
39.90.39↔	Einsetzen von überlangen Stent(s) (>10 cm) in nicht-kardiale Gefässe, sonstige	39.99.38↔	Katheterinterventioneller Verschluss des Ductus arteriosus Botalli, sonstige
		39.99.39↔	Operationen bei sonstigen kongenitalen Gefässanomalien

**Prozedur F28-3**

27.55.00↔	Vollhauttransplantat an Lippe und Mund, n.n.bez.	86.6a.1b↔	Autologe Vollhauttransplantation, kleinflächig, an Oberschenkel und Knie
27.55.10↔	Kleinflächiges Vollhauttransplantat an Lippe und Mund	86.6a.1c↔	Autologe Vollhauttransplantation, kleinflächig, am Unterschenkel
27.55.20↔	Grossflächiges Vollhauttransplantat an Lippe und Mund	86.6a.1d↔	Autologe Vollhauttransplantation, kleinflächig, am Fuss
27.55.99↔	Vollhauttransplantat an Lippe und Mund, sonstige	86.6a.21↔	Autologe Vollhauttransplantation, grossflächig, am Kopf
27.56.10↔	Kleinflächiges Spalthauttransplantat an Lippe und Mund	86.6a.22↔	Autologe Vollhauttransplantation, grossflächig, am Hals
27.56.20↔	Grossflächiges Spalthauttransplantat an Lippe und Mund	86.6a.23↔	Autologe Vollhauttransplantation, grossflächig, an Schulter und Axilla
27.56.30↔	Kleinflächige heterologe Hauttransplantation an die Lippe	86.6a.24↔	Autologe Vollhauttransplantation, grossflächig, an Oberarm und Ellenbogen
27.56.40↔	Grossflächig heterologe Hauttransplantation an die Lippe	86.6a.25↔	Autologe Vollhauttransplantation, grossflächig, am Unterarm
27.56.50↔	Kleinflächige homologe Hauttransplantation an die Lippe	86.6a.27↔	Autologe Vollhauttransplantation, grossflächig, an Brustwand und Rücken
27.56.60↔	Grossflächig homologe Hauttransplantation an die Lippe	86.6a.28↔	Autologe Vollhauttransplantation, grossflächig, an Bauchregion und Leiste
27.56.99↔	Sonstiges Hauttransplantat an Lippe und Mund, sonstige	86.6a.2a↔	Autologe Vollhauttransplantation, grossflächig, am Gesäss
86.6a.11↔	Autologe Vollhauttransplantation, kleinflächig, am Kopf	86.6a.2b↔	Autologe Vollhauttransplantation, grossflächig, an Oberschenkel und Knie
86.6a.12↔	Autologe Vollhauttransplantation, kleinflächig, am Hals	86.6a.2c↔	Autologe Vollhauttransplantation, grossflächig, am Unterschenkel
86.6a.13↔	Autologe Vollhauttransplantation, kleinflächig, an Schulter und Axilla	86.6a.2d↔	Autologe Vollhauttransplantation, grossflächig, am Fuss
86.6a.14↔	Autologe Vollhauttransplantation, kleinflächig, an Oberarm und Ellenbogen	86.6b.16↔	Autologe Spalthauttransplantation, kleinflächig, an der Hand
86.6a.15↔	Autologe Vollhauttransplantation, kleinflächig, am Unterarm	86.6b.26↔	Autologe Spalthauttransplantation, grossflächig, an der Hand
86.6a.17↔	Autologe Vollhauttransplantation, kleinflächig, an Brustwand und Rücken		
86.6a.18↔	Autologe Vollhauttransplantation, kleinflächig, an Bauchregion und Leiste		
86.6a.1a↔	Autologe Vollhauttransplantation, kleinflächig, am Gesäss		

**ADRG F30**

**Operation bei komplexem angeborenen Herzfehler oder Hybridchirurgie bei Kindern**

Prozedur in Tabelle F30-2 oder Hauptdiagnose in Tabelle F30-1 und Prozedur in Tabelle F30-3 oder Prozedur in Tabelle F30-4 und Alter < 16 Jahre

**DRG F30Z**

**Operation bei komplexem angeborenen Herzfehler oder Hybridchirurgie bei Kindern**

**Hauptdiagnose F30-1**

Q20.0	Truncus arteriosus communis	Q20.8	Sonst angeb Fehlbildung Herzhöhlen u verbind Strukturen
Q20.1	Re Doppelausstromventrikel [Double outlet right ventricle]	Q22.0	Pulmonalklappenatresie
Q20.2	Linker Doppelausstromventrikel [Double outlet left ventricle]	Q22.6	Hypoplastisches Rechtsherzsyndrom
Q20.3	Diskordante ventrikuloarterielle Verbindung	Q23.4	Hypoplastisches Linksherzsyndrom
Q20.4	Doppeleinstromventrikel [Double inlet ventricle]	Q25.2	Atresie Aorta
Q20.5	Diskordante atrioventrikuläre Verbindung	Q25.5	Atresie A pulmonalis
Q20.6	Vorhofisomerismus	Q26.2	Totale Fehleinmündung Lungenvenen

**Prozedur F30-2**

35.81↔	Totalkorrektur einer Fallot-Tetralogie	35.h3.12↔	Entfernen einer Pulmonalklappenprothese sowie Implantation eines Allografts (Homograft), über minimal-invasive Thorakotomie (partielle obere Sternotomie, laterale Thorakotomie)
35.82↔	Totalkorrektur von total falsch mündenden Pulmonalvenen	35.h3.21↔	Entfernen einer Pulmonalklappenprothese sowie Implantation eines Xenografts (Bioprothese), über vollständige Sternotomie
35.83↔	Totale Rekonstruktion des Truncus arteriosus	35.h3.22↔	Entfernen einer Pulmonalklappenprothese sowie Implantation eines Xenografts (Bioprothese), über minimal-invasive Thorakotomie (partielle obere Sternotomie, laterale Thorakotomie)
35.84↔	Totalkorrektur der Transposition der grossen Gefässe, nicht andernorts klassifiziert	35.h3.31↔	Entfernen einer Pulmonalklappenprothese sowie Implantation eines Xenografts, stentless, über vollständige Sternotomie
35.85↔	Norwood-Typ-I-Operation	35.h3.32↔	Entfernen einer Pulmonalklappenprothese sowie Implantation eines Xenografts, stentless, über minimal-invasive Thorakotomie (partielle obere Sternotomie, laterale Thorakotomie)
35.f3.00↔	Pulmonalklappenersatz durch Herzklappenprothese oder klappentragende Gefässprothese, n.n.bez.	35.h3.51↔	Entfernen einer Pulmonalklappenprothese sowie Implantation einer mechanischen Prothese, über vollständige Sternotomie
35.f3.09↔	Pulmonalklappenersatz durch Herzklappenprothese oder klappentragende Gefässprothese, sonstige	35.h3.52↔	Entfernen einer Pulmonalklappenprothese sowie Implantation einer mechanischen Prothese, über minimal-invasive Thorakotomie (partielle obere Sternotomie, laterale Thorakotomie)
35.f3.11↔	Pulmonalklappenersatz durch Allograft (Homograft), über vollständige Sternotomie	35.h3.61↔	Entfernen einer Pulmonalklappenprothese sowie Implantation einer klappentragenden Gefässprothese, biologisch, über vollständige Sternotomie
35.f3.12↔	Pulmonalklappenersatz durch Allograft (Homograft), über minimal-invasive Thorakotomie (partielle obere Sternotomie, laterale Thorakotomie)	35.h3.62↔	Entfernen einer Pulmonalklappenprothese sowie Implantation einer klappentragenden Gefässprothese, biologisch, über minimal-invasive Thorakotomie (partielle obere Sternotomie, laterale Thorakotomie)
35.f3.21↔	Pulmonalklappenersatz durch Xenograft (Bioprothese), über vollständige Sternotomie	35.h3.71↔	Entfernen einer Pulmonalklappenprothese sowie Implantation einer klappentragenden Gefässprothese, mechanisch, über vollständige Sternotomie
35.f3.22↔	Pulmonalklappenersatz durch Xenograft (Bioprothese), über minimal-invasive Thorakotomie (partielle obere Sternotomie, laterale Thorakotomie)	35.h3.72↔	Entfernen einer Pulmonalklappenprothese sowie Implantation einer klappentragenden Gefässprothese, mechanisch, über minimal-invasive Thorakotomie (partielle obere Sternotomie, laterale Thorakotomie)
35.f3.31↔	Pulmonalklappenersatz durch Xenograft, stentless, über vollständige Sternotomie	37.99.21↔	Korrektur eines Double-outlet-right-ventricle vom Fallot-Typ
35.f3.32↔	Pulmonalklappenersatz durch Xenograft, stentless, über minimal-invasive Thorakotomie (partielle obere Sternotomie, laterale Thorakotomie)	37.99.22↔	Korrektur eines sonstigen Double-outlet-right-ventricle
35.f3.51↔	Pulmonalklappenersatz durch mechanische Prothese, über vollständige Sternotomie	37.99.23↔	Operation an einem funktionell/morphologisch univentrikulären Herzen
35.f3.52↔	Pulmonalklappenersatz durch mechanische Prothese, über minimal-invasive Thorakotomie (partielle obere Sternotomie, laterale Thorakotomie)	37.99.24↔	Korrektur eines Cor triatriatum
35.f3.61↔	Pulmonalklappenersatz durch klappentragende Gefässprothese, biologisch, über vollständige Sternotomie	37.99.25↔	Korrektur eines Absent Pulmonary Valve Syndrom
35.f3.62↔	Pulmonalklappenersatz durch klappentragende Gefässprothese, biologisch, über minimal-invasive Thorakotomie (partielle obere Sternotomie, laterale Thorakotomie)	39.21.00↔	Anastomose von der V. cava zur A. pulmonalis, n.n.bez.
35.f3.71↔	Pulmonalklappenersatz durch klappentragende Gefässprothese, mechanisch, über vollständige Sternotomie	39.21.10↔	Glenn-Operation an einem funktionell/morphologisch univentrikulären Herzen
35.f3.72↔	Pulmonalklappenersatz durch klappentragende Gefässprothese, mechanisch, über minimal-invasive Thorakotomie (partielle obere Sternotomie, laterale Thorakotomie)	39.21.99↔	Anastomose von der V. cava zur A. pulmonalis, sonstige
35.h3.00↔	Entfernen sowie Implantation einer neuen Pulmonalklappenprothese oder klappentragenden Gefässprothese, n.n.bez.		
35.h3.09↔	Entfernen sowie Implantation einer neuen Pulmonalklappenprothese oder klappentragenden Gefässprothese, sonstige		
35.h3.11↔	Entfernen einer Pulmonalklappenprothese sowie Implantation eines Allografts (Homograft), über vollständige Sternotomie		

**Prozedur F30-3**

35.31↔	Papillarmuskeloperation	35.41.99↔	Vergrosserung eines bestehenden Vorhofseptumdefekts, sonstige
35.32↔	Sehnenfaden-Operation	35.42.00↔	Bildung von Herzseptumdefekten, n.n.bez.
35.34↔	Infundibulektomie	35.42.10↔	Bildung von Herzseptumdefekten, offene Technik
35.35.00↔	Operationen an den Trabeculae carneae cordis, n.n.bez.	35.42.20↔	Bildung von Herzseptumdefekten, geschlossene Technik
35.35.09↔	Operationen an den Trabeculae carneae cordis, sonstige	35.42.99↔	Bildung von Herzseptumdefekten, sonstige
35.35.10↔	Subvalvuläre fibröse oder muskuläre Resektion an der Aortenklappe	35.43.00↔	Vergrosserung eines bestehenden Ventrikelseptumdefekts, n.n.bez.
35.36.00↔	Supravalvuläre Resektion, Herzklappe, n.n.bez.	35.43.10↔	Vergrosserung eines bestehenden Ventrikelseptumdefekts, offene Technik
35.36.09↔	Supravalvuläre Resektion, Herzklappe, sonstige	35.43.20↔	Vergrosserung eines bestehenden Ventrikelseptumdefekts, geschlossene Technik
35.36.11↔	Supravalvuläre Resektion, Aortenklappe	35.43.99↔	Vergrosserung eines bestehenden Ventrikelseptumdefekts, sonstige
35.36.21↔	Supravalvuläre Resektion, Pulmonalklappe	35.50↔	Korrektur von nicht näher bezeichnetem Herzseptumdefekt mit Prothese
35.39↔	Operationen an herzklappenangrenzenden Strukturen, sonstige	35.51↔	Korrektur eines Vorhofseptumdefekts mit Prothese, offene Technik
35.41.00↔	Vergrosserung eines bestehenden Vorhofseptumdefekts, n.n.bez.	35.53↔	Korrektur eines Ventrikelseptumdefekts mit Prothese, offener Zugang
35.41.10↔	Vergrosserung eines bestehenden Vorhofseptumdefekts, offene Technik		
35.41.20↔	Vergrosserung eines bestehenden Vorhofseptumdefekts, geschlossene Technik		

35.54↔	Korrektur von Endokardkissendefekten (AV-Kanal) mit Prothese	35.c1.12↔	Taschenrekonstruktion der Aortenklappe über minimal-invasive Thorakotomie (partielle obere Sternotomie, laterale Thorakotomie)
35.60↔	Korrektur eines nicht bezeichneten Herzseptumdefekts mit Bio-Graft	35.c2.00↔	Segelrekonstruktion der Mitralklappe, n.n.bez.
35.61↔	Korrektur eines Vorhofseptumdefekts mit Bio-Graft	35.c2.09↔	Segelrekonstruktion der Mitralklappe, sonstige
35.62↔	Korrektur eines Ventrikelseptumdefekts mit Bio-Graft	35.c2.11↔	Segelrekonstruktion der Mitralklappe über vollständige Sternotomie
35.63↔	Korrektur von Endokardkissendefekten (AV-Kanal) mit Bio-Graft	35.c2.12↔	Segelrekonstruktion der Mitralklappe über minimal-invasive Thorakotomie (partielle obere Sternotomie, laterale Thorakotomie)
35.70↔	Sonstige nicht näher bezeichnete Korrektur von nicht näher bezeichneten Herzseptumdefekten	35.c3.00↔	Taschenrekonstruktion der Pulmonalklappe, n.n.bez.
35.71↔	Sonstige nicht näher bezeichnete Korrektur eines Vorhofseptumdefekts	35.c3.09↔	Taschenrekonstruktion der Pulmonalklappe, sonstige
35.72.00↔	Korrektur eines Ventrikelseptumdefekts, n.n.bez.	35.c3.11↔	Taschenrekonstruktion der Pulmonalklappe über vollständige Sternotomie
35.72.10↔	Verschluss eines erworbenen Ventrikelseptumdefekts	35.c3.12↔	Taschenrekonstruktion der Pulmonalklappe über minimal-invasive Thorakotomie (partielle obere Sternotomie, laterale Thorakotomie)
35.72.99↔	Korrektur eines Ventrikelseptumdefekts, sonstige	35.c4.00↔	Segelrekonstruktion der Trikuspidalklappe, n.n.bez.
35.73↔	Sonstige und nicht näher bezeichnete Korrektur von Endokardkissendefekten (AV-Kanal)	35.c4.09↔	Segelrekonstruktion der Trikuspidalklappe, sonstige
35.82↔	Totalkorrektur von total falsch mündenden Pulmonalvenen	35.c4.11↔	Segelrekonstruktion der Trikuspidalklappe über vollständige Sternotomie
35.91↔	Interatriale Transposition des venösen Rückflusses	35.c4.12↔	Segelrekonstruktion der Trikuspidalklappe über minimal-invasive Thorakotomie (partielle obere Sternotomie, laterale Thorakotomie)
35.92↔	Erzeugen eines Conduits zwischen rechtem Ventrikel und Pulmonalarterie	35.d1.00↔	Anuloplastik der Aortenklappe, n.n.bez.
35.93↔	Erzeugen eines Conduits zwischen linkem Ventrikel und Aorta	35.d1.09↔	Anuloplastik der Aortenklappe, sonstige
35.94↔	Erzeugen eines Conduits zwischen Vorhof und Pulmonalarterie	35.d1.11↔	Anuloplastik der Aortenklappe über vollständige Sternotomie
35.95↔	Revision einer Korrekturoperation am Herzen	35.d1.12↔	Anuloplastik der Aortenklappe über minimal-invasive Thorakotomie (partielle obere Sternotomie, laterale Thorakotomie)
35.98.00↔	Sonstige Operationen an Herzsepten, n.n.bez.	35.d1.13↔	Anuloplastik der Aortenklappe, endovaskulärer Zugang
35.98.10↔	Perkutan-transluminaler Verschluss eines Vorhofseptumdefekts, n.n.bez.	35.d1.14↔	Anuloplastik der Aortenklappe kathetergesteuert, transapikal
35.98.19↔	Perkutan-transluminaler Verschluss eines Vorhofseptumdefekts, sonstige	35.d2.00↔	Anuloplastik der Mitralklappe, n.n.bez.
35.98.30↔	Perkutan-transluminaler Verschluss eines Ventrikelseptumdefekts	35.d2.09↔	Anuloplastik der Mitralklappe, sonstige
35.98.99↔	Sonstige Operationen an Herzsepten, sonstige	35.d2.11↔	Anuloplastik der Mitralklappe über vollständige Sternotomie
35.99↔	Sonstige Operationen an Herzklappen	35.d2.12↔	Anuloplastik der Mitralklappe über minimal-invasive Thorakotomie (partielle obere Sternotomie, laterale Thorakotomie)
35.a1.00↔	Valvulotomie an der Aortenklappe, n.n.bez.	35.d2.14↔	Anuloplastik der Mitralklappe kathetergesteuert, transapikal
35.a1.09↔	Valvulotomie an der Aortenklappe, sonstige	35.d3.00↔	Anuloplastik der Pulmonalklappe, n.n.bez.
35.a1.11↔	Valvulotomie an der Aortenklappe über vollständige Sternotomie	35.d3.09↔	Anuloplastik der Pulmonalklappe, sonstige
35.a1.12↔	Valvulotomie an der Aortenklappe über minimal-invasive Thorakotomie (partielle obere Sternotomie, laterale Thorakotomie)	35.d3.11↔	Anuloplastik der Pulmonalklappe über vollständige Sternotomie
35.a1.13↔	Valvulotomie an der Aortenklappe, endovaskulärer Zugang	35.d3.12↔	Anuloplastik der Pulmonalklappe über minimal-invasive Thorakotomie (partielle obere Sternotomie, laterale Thorakotomie)
35.a1.14↔	Valvulotomie an der Aortenklappe kathetergesteuert, transapikal	35.d3.13↔	Anuloplastik der Pulmonalklappe, endovaskulärer Zugang
35.a2.00↔	Valvulotomie an der Mitralklappe, n.n.bez.	35.d3.14↔	Anuloplastik der Pulmonalklappe kathetergesteuert, transapikal
35.a2.09↔	Valvulotomie an der Mitralklappe, sonstige	35.d4.00↔	Anuloplastik der Trikuspidalklappe, n.n.bez.
35.a2.11↔	Valvulotomie an der Mitralklappe über vollständige Sternotomie	35.d4.09↔	Anuloplastik der Trikuspidalklappe, sonstige
35.a2.12↔	Valvulotomie an der Mitralklappe über minimal-invasive Thorakotomie (partielle obere Sternotomie, laterale Thorakotomie)	35.d4.11↔	Anuloplastik der Trikuspidalklappe über vollständige Sternotomie
35.a2.13↔	Valvulotomie an der Mitralklappe, endovaskulärer Zugang	35.d4.12↔	Anuloplastik der Trikuspidalklappe über minimal-invasive Thorakotomie (partielle obere Sternotomie, laterale Thorakotomie)
35.a2.14↔	Valvulotomie an der Mitralklappe kathetergesteuert, transapikal	35.d4.13↔	Anuloplastik der Trikuspidalklappe, endovaskulärer Zugang
35.a3.00↔	Valvulotomie an der Pulmonalklappe, n.n.bez.	35.d4.14↔	Anuloplastik der Trikuspidalklappe kathetergesteuert, transapikal
35.a3.09↔	Valvulotomie an der Pulmonalklappe, sonstige	35.e1.11↔	Valvuloplastik der Aortenklappe über vollständige Sternotomie
35.a3.11↔	Valvulotomie an der Pulmonalklappe über vollständige Sternotomie	35.e1.12↔	Valvuloplastik der Aortenklappe über minimal-invasive Thorakotomie (partielle obere Sternotomie, laterale Thorakotomie)
35.a3.12↔	Valvulotomie an der Pulmonalklappe über minimal-invasive Thorakotomie (partielle obere Sternotomie, laterale Thorakotomie)	35.e2.11↔	Valvuloplastik der Mitralklappe über vollständige Sternotomie
35.a3.13↔	Valvulotomie an der Pulmonalklappe, endovaskulärer Zugang	35.e2.12↔	Valvuloplastik der Mitralklappe über minimal-invasive Thorakotomie (partielle obere Sternotomie, laterale Thorakotomie)
35.a3.14↔	Valvulotomie an der Pulmonalklappe kathetergesteuert, transapikal	35.e3.11↔	Valvuloplastik der Pulmonalklappe über vollständige Sternotomie
35.a4.00↔	Valvulotomie an der Trikuspidalklappe, n.n.bez.	35.e3.12↔	Valvuloplastik der Pulmonalklappe über minimal-invasive Thorakotomie (partielle obere Sternotomie, laterale Thorakotomie)
35.a4.09↔	Valvulotomie an der Trikuspidalklappe, sonstige	35.e4.11↔	Valvuloplastik der Trikuspidalklappe über vollständige Sternotomie
35.a4.11↔	Valvulotomie an der Trikuspidalklappe über vollständige Sternotomie		
35.a4.12↔	Valvulotomie an der Trikuspidalklappe über minimal-invasive Thorakotomie (partielle obere Sternotomie, laterale Thorakotomie)		
35.a4.13↔	Valvulotomie an der Trikuspidalklappe, endovaskulärer Zugang		
35.a4.14↔	Valvulotomie an der Trikuspidalklappe kathetergesteuert, transapikal		
35.c1.00↔	Taschenrekonstruktion der Aortenklappe, n.n.bez.		
35.c1.09↔	Taschenrekonstruktion der Aortenklappe, sonstige		
35.c1.11↔	Taschenrekonstruktion der Aortenklappe über vollständige Sternotomie		

35.e4.12↔	Valvuloplastik der Trikuspidalklappe über minimal-invasive Thorakotomie (partielle obere Sternotomie, laterale Thorakotomie)	35.f3.21↔	Pulmonalklappenersatz durch Xenograft (Bioprothese), über vollständige Sternotomie
35.f1.00↔	Aortenklappenersatz durch Herzklappenprothese oder klappentragende Gefässprothese, n.n.bez.	35.f3.22↔	Pulmonalklappenersatz durch Xenograft (Bioprothese), über minimal-invasive Thorakotomie (partielle obere Sternotomie, laterale Thorakotomie)
35.f1.09↔	Aortenklappenersatz durch Herzklappenprothese oder klappentragende Gefässprothese, sonstige	35.f3.31↔	Pulmonalklappenersatz durch Xenograft, stentless, über vollständige Sternotomie
35.f1.11↔	Aortenklappenersatz durch Allograft (Homograft), über vollständige Sternotomie	35.f3.32↔	Pulmonalklappenersatz durch Xenograft, stentless, über minimal-invasive Thorakotomie (partielle obere Sternotomie, laterale Thorakotomie)
35.f1.12↔	Aortenklappenersatz durch Allograft (Homograft), über minimal-invasive Thorakotomie (partielle obere Sternotomie, laterale Thorakotomie)	35.f3.51↔	Pulmonalklappenersatz durch mechanische Prothese, über vollständige Sternotomie
35.f1.21↔	Aortenklappenersatz durch Xenograft (Bioprothese), über vollständige Sternotomie	35.f3.52↔	Pulmonalklappenersatz durch mechanische Prothese, über minimal-invasive Thorakotomie (partielle obere Sternotomie, laterale Thorakotomie)
35.f1.22↔	Aortenklappenersatz durch Xenograft (Bioprothese), über minimal-invasive Thorakotomie (partielle obere Sternotomie, laterale Thorakotomie)	35.f3.61↔	Pulmonalklappenersatz durch klappentragende Gefässprothese, biologisch, über vollständige Sternotomie
35.f1.31↔	Aortenklappenersatz durch Xenograft, stentless, über vollständige Sternotomie	35.f3.62↔	Pulmonalklappenersatz durch klappentragende Gefässprothese, biologisch, über minimal-invasive Thorakotomie (partielle obere Sternotomie, laterale Thorakotomie)
35.f1.32↔	Aortenklappenersatz durch Xenograft, stentless, über minimal-invasive Thorakotomie (partielle obere Sternotomie, laterale Thorakotomie)	35.f3.71↔	Pulmonalklappenersatz durch klappentragende Gefässprothese, mechanisch, über vollständige Sternotomie
35.f1.41↔	Aortenklappenersatz durch selbstexpandierendes Xenograft, nahtfrei, über vollständige Sternotomie	35.f3.72↔	Pulmonalklappenersatz durch klappentragende Gefässprothese, mechanisch, über minimal-invasive Thorakotomie (partielle obere Sternotomie, laterale Thorakotomie)
35.f1.42↔	Aortenklappenersatz durch selbstexpandierendes Xenograft, nahtfrei, über minimal-invasive Thorakotomie (partielle obere Sternotomie, laterale Thorakotomie)	35.f4.00↔	Trikuspidalklappenersatz durch Herzklappenprothese, n.n.bez.
35.f1.51↔	Aortenklappenersatz durch mechanische Prothese, über vollständige Sternotomie	35.f4.09↔	Trikuspidalklappenersatz durch Herzklappenprothese, sonstige
35.f1.52↔	Aortenklappenersatz durch mechanische Prothese, über minimal-invasive Thorakotomie (partielle obere Sternotomie, laterale Thorakotomie)	35.f4.11↔	Trikuspidalklappenersatz durch Allograft (Homograft), über vollständige Sternotomie
35.f1.61↔	Aortenklappenersatz durch klappentragende Gefässprothese, biologisch, über vollständige Sternotomie	35.f4.12↔	Trikuspidalklappenersatz durch Allograft (Homograft), über minimal-invasive Thorakotomie (partielle obere Sternotomie, laterale Thorakotomie)
35.f1.62↔	Aortenklappenersatz durch klappentragende Gefässprothese, biologisch, über minimal-invasive Thorakotomie (partielle obere Sternotomie, laterale Thorakotomie)	35.f4.21↔	Trikuspidalklappenersatz durch Xenograft (Bioprothese), über vollständige Sternotomie
35.f1.71↔	Aortenklappenersatz durch klappentragende Gefässprothese, mechanisch, über vollständige Sternotomie	35.f4.22↔	Trikuspidalklappenersatz durch Xenograft (Bioprothese), über minimal-invasive Thorakotomie (partielle obere Sternotomie, laterale Thorakotomie)
35.f1.72↔	Aortenklappenersatz durch klappentragende Gefässprothese, mechanisch, über minimal-invasive Thorakotomie (partielle obere Sternotomie, laterale Thorakotomie)	35.f4.23↔	Trikuspidalklappenersatz durch Xenograft (Bioprothese), endovaskulärer Zugang
35.f2.00↔	Mitralklappenersatz durch Herzklappenprothese, n.n.bez.	35.f4.24↔	Trikuspidalklappenersatz durch Xenograft (Bioprothese), transapikal
35.f2.09↔	Mitralklappenersatz durch Herzklappenprothese, sonstige	35.f4.31↔	Trikuspidalklappenersatz durch Xenograft, stentless, über vollständige Sternotomie
35.f2.11↔	Mitralklappenersatz durch Allograft (Homograft), über vollständige Sternotomie	35.f4.32↔	Trikuspidalklappenersatz durch Xenograft, stentless, über minimal-invasive Thorakotomie (partielle obere Sternotomie, laterale Thorakotomie)
35.f2.12↔	Mitralklappenersatz durch Allograft (Homograft), über minimal-invasive Thorakotomie (partielle obere Sternotomie, laterale Thorakotomie)	35.f4.33↔	Trikuspidalklappenersatz durch Xenograft, stentless, endovaskulärer Zugang
35.f2.21↔	Mitralklappenersatz durch Xenograft (Bioprothese), über vollständige Sternotomie	35.f4.34↔	Trikuspidalklappenersatz durch Xenograft, stentless, transapikal
35.f2.22↔	Mitralklappenersatz durch Xenograft (Bioprothese), über minimal-invasive Thorakotomie (partielle obere Sternotomie, laterale Thorakotomie)	35.f4.51↔	Trikuspidalklappenersatz durch mechanische Prothese, über vollständige Sternotomie
35.f2.31↔	Mitralklappenersatz durch Xenograft, stentless, über vollständige Sternotomie	35.f4.52↔	Trikuspidalklappenersatz durch mechanische Prothese, über minimal-invasive Thorakotomie (partielle obere Sternotomie, laterale Thorakotomie)
35.f2.32↔	Mitralklappenersatz durch Xenograft, stentless, über minimal-invasive Thorakotomie (partielle obere Sternotomie, laterale Thorakotomie)	35.g0↔	Revision eines Herzklappenersatzes, n.n.bez.
35.f2.51↔	Mitralklappenersatz durch mechanische Prothese, über vollständige Sternotomie	35.g1.11↔	Revision eines Aortenklappenersatzes, über vollständige Sternotomie
35.f2.52↔	Mitralklappenersatz durch mechanische Prothese, über minimal-invasive Thorakotomie (partielle obere Sternotomie, laterale Thorakotomie)	35.g1.12↔	Revision eines Aortenklappenersatzes, über minimal-invasive Thorakotomie (partielle obere Sternotomie, laterale Thorakotomie)
35.f3.00↔	Pulmonalklappenersatz durch Herzklappenprothese oder klappentragende Gefässprothese, n.n.bez.	35.g1.13↔	Revision eines Aortenklappenersatzes, endovaskulärer Zugang
35.f3.09↔	Pulmonalklappenersatz durch Herzklappenprothese oder klappentragende Gefässprothese, sonstige	35.g1.14↔	Revision eines Aortenklappenersatzes, transapikal
35.f3.11↔	Pulmonalklappenersatz durch Allograft (Homograft), über vollständige Sternotomie	35.g2.11↔	Revision eines Mitralklappenersatzes, über vollständige Sternotomie
35.f3.12↔	Pulmonalklappenersatz durch Allograft (Homograft), über minimal-invasive Thorakotomie (partielle obere Sternotomie, laterale Thorakotomie)	35.g2.12↔	Revision eines Mitralklappenersatzes, über minimal-invasive Thorakotomie (partielle obere Sternotomie, laterale Thorakotomie)
		35.g2.13↔	Revision eines Mitralklappenersatzes, endovaskulärer Zugang
		35.g2.14↔	Revision eines Mitralklappenersatzes, transapikal
		35.g3.11↔	Revision eines Pulmonalklappenersatzes, über vollständige Sternotomie

35.g3.12↔	Revision eines Pulmonalklappenersatzes, über minimal-invasive Thorakotomie (partielle obere Sternotomie, laterale Thorakotomie)	35.h2.21↔	Entfernen einer Mitralklappenprothese sowie Implantation eines Xenografts (Bioprothese), über vollständige Sternotomie
35.g3.13↔	Revision eines Pulmonalklappenersatzes, endovaskulärer Zugang	35.h2.22↔	Entfernen einer Mitralklappenprothese sowie Implantation eines Xenografts (Bioprothese), über minimal-invasive Thorakotomie (partielle obere Sternotomie, laterale Thorakotomie)
35.g3.14↔	Revision eines Pulmonalklappenersatzes, transapikal	35.h2.23↔	Entfernen einer Mitralklappenprothese sowie Implantation eines Xenografts (Bioprothese), endovaskulärer Zugang
35.g4.11↔	Revision eines Trikuspidalklappenersatzes, über vollständige Sternotomie	35.h2.24↔	Entfernen einer Mitralklappenprothese sowie Implantation eines Xenografts (Bioprothese), transapikal
35.g4.12↔	Revision eines Trikuspidalklappenersatzes, über minimal-invasive Thorakotomie (partielle obere Sternotomie, laterale Thorakotomie)	35.h2.31↔	Entfernen einer Mitralklappenprothese sowie Implantation eines Xenografts, stentless, über vollständige Sternotomie
35.g4.13↔	Revision eines Trikuspidalklappenersatzes, endovaskulärer Zugang	35.h2.32↔	Entfernen einer Mitralklappenprothese sowie Implantation eines Xenografts, stentless, über minimal-invasive Thorakotomie (partielle obere Sternotomie, laterale Thorakotomie)
35.g4.14↔	Revision eines Trikuspidalklappenersatzes, transapikal	35.h2.33↔	Entfernen einer Mitralklappenprothese sowie Implantation eines Xenografts, stentless, endovaskulärer Zugang
35.g9↔	Revision eines Herzklappenersatzes, sonstige	35.h2.34↔	Entfernen einer Mitralklappenprothese sowie Implantation eines Xenografts, stentless, transapikal
35.h1.00↔	Entfernen sowie Implantation einer neuen Aortenklappenprothese oder klappentragende Gefäßprothese, n.n.bez.	35.h2.51↔	Entfernen einer Mitralklappenprothese sowie Implantation einer mechanischen Prothese, über vollständige Sternotomie
35.h1.09↔	Entfernen sowie Implantation einer neuen Aortenklappenprothese oder klappentragende Gefäßprothese, sonstige	35.h2.52↔	Entfernen einer Mitralklappenprothese sowie Implantation einer mechanischen Prothese, über minimal-invasive Thorakotomie (partielle obere Sternotomie, laterale Thorakotomie)
35.h1.11↔	Entfernen einer Aortenklappenprothese sowie Implantation eines eines Allografts (Homograft), über vollständige Sternotomie	35.h3.00↔	Entfernen sowie Implantation einer neuen Pulmonalklappenprothese oder klappentragenden Gefäßprothese, n.n.bez.
35.h1.12↔	Entfernen einer Aortenklappenprothese sowie Implantation eines Allografts (Homograft), über minimal-invasive Thorakotomie (partielle obere Sternotomie, laterale Thorakotomie)	35.h3.09↔	Entfernen sowie Implantation einer neuen Pulmonalklappenprothese oder klappentragenden Gefäßprothese, sonstige
35.h1.21↔	Entfernen einer Aortenklappenprothese sowie Implantation eines Xenografts (Bioprothese), über vollständige Sternotomie	35.h3.11↔	Entfernen einer Pulmonalklappenprothese sowie Implantation eines Allografts (Homograft), über vollständige Sternotomie
35.h1.22↔	Entfernen einer Aortenklappenprothese sowie Implantation eines Xenografts (Bioprothese), über minimal-invasive Thorakotomie (partielle obere Sternotomie, laterale Thorakotomie)	35.h3.12↔	Entfernen einer Pulmonalklappenprothese sowie Implantation eines Allografts (Homograft), über minimal-invasive Thorakotomie (partielle obere Sternotomie, laterale Thorakotomie)
35.h1.31↔	Entfernen einer Aortenklappenprothese sowie Implantation eines Xenografts, stentless, über vollständige Sternotomie	35.h3.21↔	Entfernen einer Pulmonalklappenprothese sowie Implantation eines Xenografts (Bioprothese), über vollständige Sternotomie
35.h1.32↔	Entfernen einer Aortenklappenprothese sowie Implantation eines Xenografts, stentless, über minimal-invasive Thorakotomie (partielle obere Sternotomie, laterale Thorakotomie)	35.h3.22↔	Entfernen einer Pulmonalklappenprothese sowie Implantation eines Xenografts (Bioprothese), über minimal-invasive Thorakotomie (partielle obere Sternotomie, laterale Thorakotomie)
35.h1.41↔	Entfernen einer Aortenklappenprothese sowie Implantation eines selbstexpandierenden Xenografts, nahtfrei, über vollständige Sternotomie	35.h3.31↔	Entfernen einer Pulmonalklappenprothese sowie Implantation eines Xenografts, stentless, über vollständige Sternotomie
35.h1.42↔	Entfernen einer Aortenklappenprothese sowie Implantation eines selbstexpandierenden Xenografts, nahtfrei, über minimal-invasive Thorakotomie (partielle obere Sternotomie, laterale Thorakotomie)	35.h3.32↔	Entfernen einer Pulmonalklappenprothese sowie Implantation eines Xenografts, stentless, über minimal-invasive Thorakotomie (partielle obere Sternotomie, laterale Thorakotomie)
35.h1.51↔	Entfernen einer Aortenklappenprothese sowie Implantation einer mechanischen Prothese, über vollständige Sternotomie	35.h3.51↔	Entfernen einer Pulmonalklappenprothese sowie Implantation einer mechanischen Prothese, über vollständige Sternotomie
35.h1.52↔	Entfernen einer Aortenklappenprothese sowie Implantation einer mechanischen Prothese, über minimal-invasive Thorakotomie (partielle obere Sternotomie, laterale Thorakotomie)	35.h3.52↔	Entfernen einer Pulmonalklappenprothese sowie Implantation einer mechanischen Prothese, über minimal-invasive Thorakotomie (partielle obere Sternotomie, laterale Thorakotomie)
35.h1.61↔	Entfernen einer Aortenklappenprothese sowie Implantation einer klappentragenden Gefäßprothese, biologisch, über vollständige Sternotomie	35.h3.61↔	Entfernen einer Pulmonalklappenprothese sowie Implantation einer klappentragenden Gefäßprothese, biologisch, über vollständige Sternotomie
35.h1.62↔	Entfernen einer Aortenklappenprothese sowie Implantation einer klappentragenden Gefäßprothese, biologisch, über minimal-invasive Thorakotomie (partielle obere Sternotomie, laterale Thorakotomie)	35.h3.62↔	Entfernen einer Pulmonalklappenprothese sowie Implantation einer klappentragenden Gefäßprothese, biologisch, über minimal-invasive Thorakotomie (partielle obere Sternotomie, laterale Thorakotomie)
35.h1.71↔	Entfernen einer Aortenklappenprothese sowie Implantation einer klappentragenden Gefäßprothese, mechanisch, über vollständige Sternotomie	35.h3.71↔	Entfernen einer Pulmonalklappenprothese sowie Implantation einer klappentragenden Gefäßprothese, mechanisch, über vollständige Sternotomie
35.h1.72↔	Entfernen einer Aortenklappenprothese sowie Implantation einer klappentragenden Gefäßprothese, mechanisch, über minimal-invasive Thorakotomie (partielle obere Sternotomie, laterale Thorakotomie)	35.h3.72↔	Entfernen einer Pulmonalklappenprothese sowie Implantation einer klappentragenden Gefäßprothese, mechanisch, über minimal-invasive Thorakotomie (partielle obere Sternotomie, laterale Thorakotomie)
35.h2.00↔	Entfernen sowie Implantation einer neuen Mitralklappenprothese, n.n.bez.	35.h4.00↔	Entfernen sowie Implantation einer neuen Trikuspidalklappenprothese, n.n.bez.
35.h2.09↔	Entfernen sowie Implantation einer neuen Mitralklappenprothese, sonstige	35.h4.09↔	Entfernen sowie Implantation einer neuen Trikuspidalklappenprothese, sonstige
35.h2.11↔	Entfernen einer Mitralklappenprothese sowie Implantation eines Allografts (Homograft), über vollständige Sternotomie	35.h4.11↔	Entfernen einer Trikuspidalklappenprothese sowie Implantation eines Allografts (Homograft), über vollständige Sternotomie
35.h2.12↔	Entfernen einer Mitralklappenprothese sowie Implantation eines Allografts (Homograft), über minimal-invasive Thorakotomie (partielle obere Sternotomie, laterale Thorakotomie)		



35.h4.12↔	Entfernen einer Trikuspidalklappenprothese sowie Implantation eines Allografts (Homograft), über minimal-invasive Thorakotomie (partielle obere Sternotomie, laterale Thorakotomie)	36.11.35↔	Einfacher (aorto)koronarer Bypass, minimalinvasiv, mit autogener Arterie, sonstige Arterie
35.h4.21↔	Entfernen einer Trikuspidalklappenprothese sowie Implantation eines Xenografts (Bioprothese), über vollständige Sternotomie	36.11.36↔	Einfacher (aorto)koronarer Bypass, minimalinvasiv, mit autogener Vene, ohne externes Stabilisierungsnetz
35.h4.22↔	Entfernen einer Trikuspidalklappenprothese sowie Implantation eines Xenografts (Bioprothese), über minimal-invasive Thorakotomie (partielle obere Sternotomie, laterale Thorakotomie)	36.11.37↔	Einfacher (aorto)koronarer Bypass, minimalinvasiv, mit autogener Vene, mit externem Stabilisierungsnetz
35.h4.23↔	Entfernen einer Trikuspidalklappenprothese sowie Implantation eines Xenografts (Bioprothese), endovaskulärer Zugang	36.11.38↔	Einfacher (aorto)koronarer Bypass, minimalinvasiv, mit Xenotransplantat
35.h4.31↔	Entfernen einer Trikuspidalklappenprothese sowie Implantation eines Xenografts, stentless, über vollständige Sternotomie	36.11.3a↔	Einfacher (aorto)koronarer Bypass, minimalinvasiv, mit Gefäßprothese
35.h4.32↔	Entfernen einer Trikuspidalklappenprothese sowie Implantation eines Xenografts, stentless, über minimal-invasive Thorakotomie (partielle obere Sternotomie, laterale Thorakotomie)	36.11.99↔	Einfacher (aorto)koronarer Bypass, nach Technik und Material, sonstige
35.h4.33↔	Entfernen einer Trikuspidalklappenprothese sowie Implantation eines Xenografts, stentless, endovaskulärer Zugang	36.12.00↔	Zweifacher (aorto)koronarer Bypass, nach Technik und Material, n.n.bez.
35.h4.51↔	Entfernen einer Trikuspidalklappenprothese sowie Implantation einer mechanischen Prothese, über vollständige Sternotomie	36.12.21↔	Zweifacher (aorto)koronarer Bypass, offen chirurgisch (Thorakotomie, Minithorakotomie, Sternotomie), mit autogener Arterie, A. radialis
35.h4.52↔	Entfernen einer Trikuspidalklappenprothese sowie Implantation einer mechanischen Prothese, über minimal-invasive Thorakotomie (partielle obere Sternotomie, laterale Thorakotomie)	36.12.22↔	Zweifacher (aorto)koronarer Bypass, offen chirurgisch (Thorakotomie, Minithorakotomie, Sternotomie), mit autogener Arterie, A. mammaria interna (A. thoracica interna)
35.i1.11↔	Operation nach Brock	36.12.23↔	Zweifacher (aorto)koronarer Bypass, offen chirurgisch (Thorakotomie, Minithorakotomie, Sternotomie), mit autogener Arterie, freies A. mammaria interna (A. thoracica interna) Transplantat (IMA-Transplantat)
35.i2.11↔	Operation nach Ross	36.12.24↔	Zweifacher (aorto)koronarer Bypass, offen chirurgisch (Thorakotomie, Minithorakotomie, Sternotomie), mit autogener Arterie, A. abdominalis
35.i3.11↔	Tirone David Operation	36.12.25↔	Zweifacher (aorto)koronarer Bypass, offen chirurgisch (Thorakotomie, Minithorakotomie, Sternotomie), mit autogener Arterie, sonstige Arterie
35.i3.12↔	Operation nach Yacoub	36.12.26↔	Zweifacher (aorto)koronarer Bypass, offen chirurgisch (Thorakotomie, Minithorakotomie, Sternotomie), mit autogener Vene, ohne externes Stabilisierungsnetz
35.i9↔	Spezifische Operationen an den Herzklappen und an angrenzenden Strukturen, sonstige	36.12.27↔	Zweifacher (aorto)koronarer Bypass, offen chirurgisch (Thorakotomie, Minithorakotomie, Sternotomie), mit autogener Vene, mit externem Stabilisierungsnetz
36.03↔	Koronarangioplastik am offenen Thorax	36.12.28↔	Zweifacher (aorto)koronarer Bypass, offen chirurgisch (Thorakotomie, Minithorakotomie, Sternotomie), mit Xenotransplantat
36.09↔	Sonstige Koronararterien-Desobliteration	36.12.2a↔	Zweifacher (aorto)koronarer Bypass, offen chirurgisch (Thorakotomie, Minithorakotomie, Sternotomie), mit Gefäßprothese
36.10↔	Aortokoronarer Bypass zur Myokard-Revaskularisation, n.n.bez.	36.12.31↔	Zweifacher (aorto)koronarer Bypass, minimalinvasiv, mit autogener Arterie, A. radialis
36.11.00↔	Einfacher (aorto)koronarer Bypass, nach Technik und Material, n.n.bez.	36.12.32↔	Zweifacher (aorto)koronarer Bypass, minimalinvasiv, mit autogener Arterie, A. mammaria interna (A. thoracica interna)
36.11.21↔	Einfacher (aorto)koronarer Bypass, offen chirurgisch (Thorakotomie, Minithorakotomie, Sternotomie), mit autogener Arterie, A. radialis	36.12.33↔	Zweifacher (aorto)koronarer Bypass, minimalinvasiv, mit autogener Arterie, freies A. mammaria interna (A. thoracica interna) Transplantat (IMA-Transplantat)
36.11.22↔	Einfacher (aorto)koronarer Bypass, offen chirurgisch (Thorakotomie, Minithorakotomie, Sternotomie), mit autogener Arterie, A. mammaria interna (A. thoracica interna)	36.12.34↔	Zweifacher (aorto)koronarer Bypass, minimalinvasiv, mit autogener Arterie, A. abdominalis
36.11.23↔	Einfacher (aorto)koronarer Bypass, offen chirurgisch (Thorakotomie, Minithorakotomie, Sternotomie), mit autogener Arterie, freies A. mammaria interna (A. thoracica interna) Transplantat (IMA-Transplantat)	36.12.35↔	Zweifacher (aorto)koronarer Bypass, minimalinvasiv, mit autogener Arterie, sonstige Arterie
36.11.24↔	Einfacher (aorto)koronarer Bypass, offen chirurgisch (Thorakotomie, Minithorakotomie, Sternotomie), mit autogener Arterie, A. abdominalis	36.12.36↔	Zweifacher (aorto)koronarer Bypass, minimalinvasiv, mit autogener Vene, ohne externes Stabilisierungsnetz
36.11.25↔	Einfacher (aorto)koronarer Bypass, offen chirurgisch (Thorakotomie, Minithorakotomie, Sternotomie), mit autogener Arterie, sonstige Arterie	36.12.37↔	Zweifacher (aorto)koronarer Bypass, minimalinvasiv, mit autogener Vene, mit externem Stabilisierungsnetz
36.11.26↔	Einfacher (aorto)koronarer Bypass, offen chirurgisch (Thorakotomie, Minithorakotomie, Sternotomie), mit autogener Vene, ohne externes Stabilisierungsnetz	36.12.38↔	Zweifacher (aorto)koronarer Bypass, minimalinvasiv, mit Xenotransplantat
36.11.27↔	Einfacher (aorto)koronarer Bypass, offen chirurgisch (Thorakotomie, Minithorakotomie, Sternotomie), mit autogener Vene, mit externem Stabilisierungsnetz	36.12.3a↔	Zweifacher (aorto)koronarer Bypass, minimalinvasiv, mit Gefäßprothese
36.11.28↔	Einfacher (aorto)koronarer Bypass, offen chirurgisch (Thorakotomie, Minithorakotomie, Sternotomie), mit Xenotransplantat	36.12.99↔	Zweifacher (Aorto)koronarer Bypass, nach Material und Technik, sonstige
36.11.2a↔	Einfacher (aorto)koronarer Bypass, offen chirurgisch (Thorakotomie, Minithorakotomie, Sternotomie), mit Gefäßprothese	36.13.00↔	Dreifacher (aorto)koronarer Bypass, nach Technik und Material, n.n.bez.
36.11.31↔	Einfacher (aorto)koronarer Bypass, minimalinvasiv, mit autogener Arterie, A. radialis	36.13.21↔	Dreifacher (aorto)koronarer Bypass, offen chirurgisch (Thorakotomie, Minithorakotomie, Sternotomie), mit autogener Arterie, A. radialis
36.11.32↔	Einfacher (aorto)koronarer Bypass, minimalinvasiv, mit autogener Arterie, A. mammaria interna (A. thoracica interna)	36.13.22↔	Dreifacher (aorto)koronarer Bypass, offen chirurgisch (Thorakotomie, Minithorakotomie, Sternotomie), mit autogener Arterie, A. mammaria interna (A. thoracica interna)
36.11.33↔	Einfacher (aorto)koronarer Bypass, minimalinvasiv, mit autogener Arterie, freies A. mammaria interna (A. thoracica interna) Transplantat (IMA-Transplantat)		
36.11.34↔	Einfacher (aorto)koronarer Bypass, minimalinvasiv, mit autogener Arterie, A. abdominalis		

36.13.23↔	Dreifacher (aorto)koronarer Bypass, offen chirurgisch (Thorakotomie, Minithorakotomie, Sternotomie), mit autogener Arterie, freies A. mammaria interna (A. thoracica interna) Transplantat (IMA-Transplantat)	36.18.21↔	Vierfacher (aorto)koronarer Bypass, minimalinvasiv, mit autogener Arterie, A. radialis
36.13.24↔	Dreifacher (aorto)koronarer Bypass, offen chirurgisch (Thorakotomie, Minithorakotomie, Sternotomie), mit autogener Arterie, A. abdominalis	36.18.22↔	Vierfacher (aorto)koronarer Bypass, minimalinvasiv, mit autogener Arterie, A. mammaria interna (A. thoracica interna)
36.13.25↔	Dreifacher (aorto)koronarer Bypass, offen chirurgisch (Thorakotomie, Minithorakotomie, Sternotomie), mit autogener Arterie, sonstige Arterie	36.18.23↔	Vierfacher (aorto)koronarer Bypass, minimalinvasiv, mit autogener Arterie, freies A. mammaria interna (A. thoracica interna) Transplantat (IMA-Transplantat)
36.13.26↔	Dreifacher (aorto)koronarer Bypass, offen chirurgisch (Thorakotomie, Minithorakotomie, Sternotomie), mit autogener Vene, ohne externes Stabilisierungsnetz	36.18.24↔	Vierfacher (aorto)koronarer Bypass, minimalinvasiv, mit autogener Arterie, A. abdominalis
36.13.27↔	Dreifacher (aorto)koronarer Bypass, offen chirurgisch (Thorakotomie, Minithorakotomie, Sternotomie), mit autogener Vene, mit externem Stabilisierungsnetz	36.18.25↔	Vierfacher (aorto)koronarer Bypass, minimalinvasiv, mit autogener Arterie, sonstige Arterie
36.13.28↔	Dreifacher (aorto)koronarer Bypass, offen chirurgisch (Thorakotomie, Minithorakotomie, Sternotomie), mit Xenotransplantat	36.18.26↔	Vierfacher (aorto)koronarer Bypass, minimalinvasiv, mit autogener Vene, ohne externes Stabilisierungsnetz
36.13.2a↔	Dreifacher (aorto)koronarer Bypass, offen chirurgisch (Thorakotomie, Minithorakotomie, Sternotomie), mit Gefäßprothese	36.18.27↔	Vierfacher (aorto)koronarer Bypass, minimalinvasiv, mit autogener Vene, mit externem Stabilisierungsnetz
36.13.31↔	Dreifacher (aorto)koronarer Bypass, minimalinvasiv, mit autogener Arterie, A. radialis	36.18.28↔	Vierfacher (aorto)koronarer Bypass, minimalinvasiv, mit Xenotransplantat
36.13.32↔	Dreifacher (aorto)koronarer Bypass, minimalinvasiv, mit autogener Arterie, A. mammaria interna (A. thoracica interna)	36.18.2a↔	Vierfacher (aorto)koronarer Bypass, minimalinvasiv, mit Gefäßprothese
36.13.33↔	Dreifacher (aorto)koronarer Bypass, minimalinvasiv, mit autogener Arterie, freies A. mammaria interna (A. thoracica interna) Transplantat (IMA-Transplantat)	36.18.99↔	Vierfacher (aorto)koronarer Bypass, nach Technik und Material, sonstige
36.13.34↔	Dreifacher (aorto)koronarer Bypass, minimalinvasiv, mit autogener Arterie, A. abdominalis	36.19↔	Sonstige Bypass-Anastomose zur Myokard Revaskularisation
36.13.35↔	Dreifacher (aorto)koronarer Bypass, minimalinvasiv, mit autogener Arterie, sonstige Arterie	36.1a.00↔	Fünffacher (aorto)koronarer Bypass, nach Technik und Material, n.n.bez.
36.13.36↔	Dreifacher (aorto)koronarer Bypass, minimalinvasiv, mit autogener Vene, ohne externes Stabilisierungsnetz	36.1a.11↔	Fünffacher (aorto)koronarer Bypass, offen chirurgisch (Thorakotomie, Minithorakotomie, Sternotomie), mit autogener Arterie, A. radialis
36.13.37↔	Dreifacher (aorto)koronarer Bypass, minimalinvasiv, mit autogener Vene, mit externem Stabilisierungsnetz	36.1a.12↔	Fünffacher (aorto)koronarer Bypass, offen chirurgisch (Thorakotomie, Minithorakotomie, Sternotomie), mit autogener Arterie, A. mammaria interna (A. thoracica interna)
36.13.38↔	Dreifacher (aorto)koronarer Bypass, minimalinvasiv, mit Xenotransplantat	36.1a.13↔	Fünffacher (aorto)koronarer Bypass, offen chirurgisch (Thorakotomie, Minithorakotomie, Sternotomie), mit autogener Arterie, freies A. mammaria interna (A. thoracica interna) Transplantat (IMA-Transplantat)
36.13.3a↔	Dreifacher (aorto)koronarer Bypass, minimalinvasiv, mit Gefäßprothese	36.1a.14↔	Fünffacher (aorto)koronarer Bypass, offen chirurgisch (Thorakotomie, Minithorakotomie, Sternotomie), mit autogener Arterie, A. abdominalis
36.13.99↔	Dreifacher (aorto)koronarer Bypass, nach Technik und Material, sonstige	36.1a.15↔	Fünffacher (aorto)koronarer Bypass, offen chirurgisch (Thorakotomie, Minithorakotomie, Sternotomie), mit autogener Arterie, sonstige Arterie
36.18.00↔	Vierfacher (aorto)koronarer Bypass, nach Technik und Material, n.n.bez.	36.1a.16↔	Fünffacher (aorto)koronarer Bypass, offen chirurgisch (Thorakotomie, Minithorakotomie, Sternotomie), mit autogener Vene, ohne externes Stabilisierungsnetz
36.18.11↔	Vierfacher (aorto)koronarer Bypass, offen chirurgisch (Thorakotomie, Minithorakotomie, Sternotomie), mit autogener Arterie, A. radialis	36.1a.17↔	Fünffacher (aorto)koronarer Bypass, offen chirurgisch (Thorakotomie, Minithorakotomie, Sternotomie), mit autogener Vene, mit externem Stabilisierungsnetz
36.18.12↔	Vierfacher (aorto)koronarer Bypass, offen chirurgisch (Thorakotomie, Minithorakotomie, Sternotomie), mit autogener Arterie, A. mammaria interna (A. thoracica interna)	36.1a.18↔	Fünffacher (aorto)koronarer Bypass, offen chirurgisch (Thorakotomie, Minithorakotomie, Sternotomie), mit Xenotransplantat
36.18.13↔	Vierfacher (aorto)koronarer Bypass, offen chirurgisch (Thorakotomie, Minithorakotomie, Sternotomie), mit autogener Arterie, freies A. mammaria interna (A. thoracica interna) Transplantat (IMA-Transplantat)	36.1a.1a↔	Fünffacher (aorto)koronarer Bypass, offen chirurgisch (Thorakotomie, Minithorakotomie, Sternotomie), mit Gefäßprothese
36.18.14↔	Vierfacher (aorto)koronarer Bypass, offen chirurgisch (Thorakotomie, Minithorakotomie, Sternotomie), mit autogener Arterie, A. abdominalis	36.1a.21↔	Fünffacher (aorto)koronarer Bypass, minimalinvasiv, mit autogener Arterie, A. radialis
36.18.15↔	Vierfacher (aorto)koronarer Bypass, offen chirurgisch (Thorakotomie, Minithorakotomie, Sternotomie), mit autogener Arterie, sonstige Arterie	36.1a.22↔	Fünffacher (aorto)koronarer Bypass, minimalinvasiv, mit autogener Arterie, A. mammaria interna (A. thoracica interna)
36.18.16↔	Vierfacher (aorto)koronarer Bypass, offen chirurgisch (Thorakotomie, Minithorakotomie, Sternotomie), mit autogener Vene, ohne externes Stabilisierungsnetz	36.1a.23↔	Fünffacher (aorto)koronarer Bypass, minimalinvasiv, mit autogener Arterie, freies A. mammaria interna (A. thoracica interna) Transplantat (IMA-Transplantat)
36.18.17↔	Vierfacher (aorto)koronarer Bypass, offen chirurgisch (Thorakotomie, Minithorakotomie, Sternotomie), mit autogener Vene, mit externem Stabilisierungsnetz	36.1a.24↔	Fünffacher (aorto)koronarer Bypass, minimalinvasiv, mit autogener Arterie, A. abdominalis
36.18.18↔	Vierfacher (aorto)koronarer Bypass, offen chirurgisch (Thorakotomie, Minithorakotomie, Sternotomie), mit Xenotransplantat	36.1a.25↔	Fünffacher (aorto)koronarer Bypass, minimalinvasiv, mit autogener Arterie, sonstige Arterie
36.18.1a↔	Vierfacher (aorto)koronarer Bypass, offen chirurgisch (Thorakotomie, Minithorakotomie, Sternotomie), mit Gefäßprothese	36.1a.26↔	Fünffacher (aorto)koronarer Bypass, minimalinvasiv, mit autogener Vene, ohne externes Stabilisierungsnetz
		36.1a.27↔	Fünffacher (aorto)koronarer Bypass, minimalinvasiv, mit autogener Vene, mit externem Stabilisierungsnetz
		36.1a.28↔	Fünffacher (aorto)koronarer Bypass, minimalinvasiv, mit Xenotransplantat
		36.1a.2a↔	Fünffacher (aorto)koronarer Bypass, minimalinvasiv, mit Gefäßprothese
		36.1a.99↔	Fünffacher (aorto)koronarer Bypass, sonstige

36.1b.00↔	Sechs- und mehrfacher (aorto)koronarer Bypass, nach Technik und Material, n.n.bez.	36.99.20↔	Operationen bei kongenitalen Anomalien der Herzgefäße
36.1b.11↔	Sechs- und mehrfacher (aorto)koronarer Bypass, offen chirurgisch (Thorakotomie, Minithorakotomie, Sternotomie), mit autogener Arterie, A. radialis	36.99.30↔	Rekonstruktion des Koronarostiums
36.1b.12↔	Sechs- und mehrfacher (aorto)koronarer Bypass, offen chirurgisch (Thorakotomie, Minithorakotomie, Sternotomie), mit autogener Arterie, A. mammaria interna (A. thoracica interna)	36.99.40↔	Sympathektomie der Koronararterien
36.1b.13↔	Sechs- und mehrfacher (aorto)koronarer Bypass, offen chirurgisch (Thorakotomie, Minithorakotomie, Sternotomie), mit autogener Arterie, freies A. mammaria interna (A. thoracica interna) Transplantat (IMA-Transplantat)	36.99.99↔	Sonstige Operationen an Herzgefäßen, sonstige
36.1b.14↔	Sechs- und mehrfacher (aorto)koronarer Bypass, offen chirurgisch (Thorakotomie, Minithorakotomie, Sternotomie), mit autogener Arterie, A. abdominalis	37.10↔	Inzision am Herzen n.n.bez.
36.1b.15↔	Sechs- und mehrfacher (aorto)koronarer Bypass, offen chirurgisch (Thorakotomie, Minithorakotomie, Sternotomie), mit autogener Arterie, sonstige Arterie	37.11↔	Kardiotomie
36.1b.16↔	Sechs- und mehrfacher (aorto)koronarer Bypass, offen chirurgisch (Thorakotomie, Minithorakotomie, Sternotomie), mit autogener Vene, ohne externes Stabilisierungsnetz	37.32↔	Aneurysmektomie am Herzen
36.1b.17↔	Sechs- und mehrfacher (aorto)koronarer Bypass, offen chirurgisch (Thorakotomie, Minithorakotomie, Sternotomie), mit autogener Vene, mit externem Stabilisierungsnetz	37.33.00↔	Exzision oder Destruktion von anderer Läsion oder Gewebe des Herzens, offener Zugang, n.n.bez.
36.1b.18↔	Sechs- und mehrfacher (aorto)koronarer Bypass, offen chirurgisch (Thorakotomie, Minithorakotomie, Sternotomie), mit Xenotransplantat	37.33.10↔	Exzision oder Destruktion am Reizleitungssystem, offener Zugang, n.n.bez.
36.1b.1a↔	Sechs- und mehrfacher (aorto)koronarer Bypass, offen chirurgisch (Thorakotomie, Minithorakotomie, Sternotomie), mit Gefäßprothese	37.33.11↔	Exzision oder Destruktion am Reizleitungssystem, offener Zugang, ablative Massnahmen bei Tachyarrhythmie
36.1b.21↔	Sechs- und mehrfacher (aorto)koronarer Bypass, minimalinvasiv, mit autogener Arterie, A. radialis	37.33.19↔	Exzision oder Destruktion am Reizleitungssystem, offener Zugang, sonstige
36.1b.22↔	Sechs- und mehrfacher (aorto)koronarer Bypass, minimalinvasiv, mit autogener Arterie, A. mammaria interna (A. thoracica interna)	37.33.20↔	Exzision von anderer Läsion oder Gewebe des Herzens, offener Zugang
36.1b.23↔	Sechs- und mehrfacher (aorto)koronarer Bypass, minimalinvasiv, mit autogener Arterie, freies A. mammaria interna (A. thoracica interna) Transplantat (IMA-Transplantat)	37.33.30↔	Destruktion von anderer Läsion oder Gewebe des Herzens, offener Zugang
36.1b.24↔	Sechs- und mehrfacher (aorto)koronarer Bypass, minimalinvasiv, mit autogener Arterie, A. abdominalis	37.33.99↔	Exzision oder Destruktion von anderer Läsion oder Gewebe des Herzens, offener Zugang, sonstige
36.1b.25↔	Sechs- und mehrfacher (aorto)koronarer Bypass, minimalinvasiv, mit autogener Arterie, sonstige Arterie	37.35↔	Partielle Ventrikulektomie
36.1b.26↔	Sechs- und mehrfacher (aorto)koronarer Bypass, minimalinvasiv, mit autogener Vene, ohne externes Stabilisierungsnetz	37.41↔	Implantation von prothetischem herzunterstützendem System am Herzen
36.1b.27↔	Sechs- und mehrfacher (aorto)koronarer Bypass, minimalinvasiv, mit autogener Vene, mit externem Stabilisierungsnetz	37.49↔	Sonstige plastische Rekonstruktion am Herzen und Perikard
36.1b.28↔	Sechs- und mehrfacher (aorto)koronarer Bypass, minimalinvasiv, mit Xenotransplantat	37.4x.00↔	Plastische Rekonstruktion von Herz und Perikard, n.n.bez.
36.1b.2a↔	Sechs- und mehrfacher (aorto)koronarer Bypass, minimalinvasiv, mit Gefäßprothese	37.4x.10↔	Naht des Perikardes (nach Verletzung)
36.1b.99↔	Sechs- und mehrfacher (aorto)koronarer Bypass, nach Technik und Material, sonstige	37.4x.11↔	Plastische Rekonstruktion des Perikards, sonstige
36.2↔	Myokard-Revaskularisation mit Arterien-Implantat	37.4x.20↔	Naht des Myokardes (nach Verletzung)
36.31↔	Transmyokardiale Revaskularisation am offenen Thorax	37.4x.21↔	Plastische Rekonstruktion des Myokard, sonstige
36.32↔	Sonstige transmyokardiale Revaskularisation	37.4x.99↔	Plastische Rekonstruktion von Herz und Perikard, sonstige
36.33↔	Endoskopische transmyokardiale Revaskularisation	37.52↔	Implantation eines kompletten Herzersatzsystems
36.34↔	Perkutane transmyokardiale Revaskularisation	37.6a.11↔	Implantation eines herzkreislaufunterstützenden Systems, mit Pumpe, ohne Gasaustauschfunktion, extrakorporal, linksventrikulär, offen chirurgisch thorakal (Thorakotomie, Minithorakotomie, Sternotomie)
36.39.00↔	Sonstige Herz-Revaskularisation, n.n.bez.	37.6a.12↔	Implantation eines herzkreislaufunterstützenden Systems, mit Pumpe, ohne Gasaustauschfunktion, extrakorporal, rechtsventrikulär, offen chirurgisch thorakal (Thorakotomie, Minithorakotomie, Sternotomie)
36.39.10↔	Herz-Revaskularisation durch Koronararterienpatch	37.6a.21↔	Implantation eines herzkreislaufunterstützenden Systems, mit Pumpe, ohne Gasaustauschfunktion, extrakorporal, biventrikulär, offen chirurgisch thorakal (Thorakotomie, Minithorakotomie, Sternotomie)
36.39.11↔	Revision eines Koronararterienbypass	37.6a.31↔	Implantation eines herzkreislaufunterstützenden Systems, mit Pumpe, ohne Gasaustauschfunktion, intrakorporal, linksventrikulär, offen chirurgisch thorakal (Thorakotomie, Minithorakotomie, Sternotomie)
36.39.12↔	Neuanlage eines Koronararterienbypass	37.6a.32↔	Implantation eines herzkreislaufunterstützenden Systems, mit Pumpe, ohne Gasaustauschfunktion, intrakorporal, rechtsventrikulär, offen chirurgisch thorakal (Thorakotomie, Minithorakotomie, Sternotomie)
36.39.13↔	Transposition von Koronararterien	37.6a.33↔	Implantation eines herzkreislaufunterstützenden Systems, mit Pumpe, ohne Gasaustauschfunktion, intrakorporal, biventrikulär, offen chirurgisch thorakal (Thorakotomie, Minithorakotomie, Sternotomie)
36.39.99↔	Sonstige Herz-Revaskularisation, sonstige	37.6a.51↔	Implantation eines herzkreislauf- und lungenunterstützenden Systems, mit Pumpe, mit CO2-removal, extrakorporal, veno-venös, perkutan
36.91↔	Korrektur eines Koronargefäß-Aneurysmas	37.6a.61↔	Implantation eines herzkreislauf- und lungenunterstützenden Systems, mit Pumpe, mit Oxygenator (inkl. CO2-removal), extrakorporal, veno-venös, offen chirurgisch extra-thorakal (z.B. Gefäßfreilegung)
36.99.00↔	Sonstige Operationen an Herzgefäßen n.n.bez.	37.6a.62↔	Implantation eines herzkreislauf- und lungenunterstützenden Systems, mit Pumpe, mit Oxygenator (inkl. CO2-removal), extrakorporal, veno-arteriell oder veno-venoarteriell, offen chirurgisch thorakal (Thorakotomie, Minithorakotomie, Sternotomie)
36.99.10↔	Intrakoronare Stammzelltherapie, n.n.bez.	37.6a.71↔	Implantation eines herzkreislauf- und lungenunterstützenden Systems, mit Pumpe, mit Oxygenator (inkl. CO2-removal), extrakorporal, veno-arteriell oder veno-venoarteriell, offen chirurgisch thorakal (Thorakotomie, Minithorakotomie, Sternotomie)
36.99.11↔	Intrakoronare Stammzelltherapie ohne Anreicherung von Stammzellfraktionen oder kultureller Vermehrung		
36.99.12↔	Intrakoronare Stammzelltherapie mit Anreicherung von Stammzellfraktionen oder kultureller Vermehrung		
36.99.19↔	Intrakoronare Stammzelltherapie, sonstige		

- 37.6a.72↔ Implantation eines herzkreislauf- und lungenunterstützenden Systems, mit Pumpe, mit Oxygenator (inkl. CO<sub>2</sub>-removal), extrakorporal, veno-arteriell oder veno-venoarteriell, offen chirurgisch extra-thorakal (z.B. Gefäßfreilegung)
- 37.6a.73↔ Implantation eines herzkreislauf- und lungenunterstützenden Systems, mit Pumpe, mit Oxygenator (inkl. CO<sub>2</sub>-removal), extrakorporal, veno-arteriell oder veno-venoarteriell, perkutan
- 37.6b.11↔ Entfernen eines herzkreislaufunterstützenden Systems, mit Pumpe, ohne Gasaustauschfunktion, extrakorporal, linksventrikulär, offen chirurgisch thorakal (Thorakotomie, Minithorakotomie, Sternotomie)
- 37.6b.12↔ Entfernen eines herzkreislaufunterstützenden Systems, mit Pumpe, ohne Gasaustauschfunktion, extrakorporal, rechtsventrikulär, offen chirurgisch thorakal (Thorakotomie, Minithorakotomie, Sternotomie)
- 37.6b.21↔ Entfernen eines herzkreislaufunterstützenden Systems, mit Pumpe, ohne Gasaustauschfunktion, extrakorporal, biventrikulär, offen chirurgisch thorakal (Thorakotomie, Minithorakotomie, Sternotomie)
- 37.6b.31↔ Entfernen eines herzkreislaufunterstützenden Systems, mit Pumpe, ohne Gasaustauschfunktion, intrakorporal, linksventrikulär, offen chirurgisch thorakal (Thorakotomie, Minithorakotomie, Sternotomie)
- 37.6b.32↔ Entfernen eines herzkreislaufunterstützenden Systems, mit Pumpe, ohne Gasaustauschfunktion, intrakorporal, rechtsventrikulär, offen chirurgisch thorakal (Thorakotomie, Minithorakotomie, Sternotomie)
- 37.6b.33↔ Entfernen eines herzkreislaufunterstützenden Systems, mit Pumpe, ohne Gasaustauschfunktion, intrakorporal, biventrikulär, offen chirurgisch thorakal (Thorakotomie, Minithorakotomie, Sternotomie)
- 37.6b.61↔ Entfernen eines herzkreislauf- und lungenunterstützenden Systems, mit Pumpe, mit Oxygenator (inkl. CO<sub>2</sub>-removal), extrakorporal, veno-venös, offen chirurgisch extra-thorakal (z.B. Gefäßfreilegung)
- 37.6b.71↔ Entfernen eines herzkreislauf- und lungenunterstützenden Systems, mit Pumpe, mit Oxygenator (inkl. CO<sub>2</sub>-removal), extrakorporal, veno-arteriell oder veno-venoarteriell, offen chirurgisch thorakal (Thorakotomie, Minithorakotomie, Sternotomie)
- 37.6b.72↔ Entfernen eines herzkreislauf- und lungenunterstützenden Systems, mit Pumpe, mit Oxygenator (inkl. CO<sub>2</sub>-removal), extrakorporal, veno-arteriell oder veno-venoarteriell, offen chirurgisch extra-thorakal (z.B. Gefäßfreilegung)
- 37.6b.81↔ Entfernen einer intraaortale Ballonpumpe (IABP), offen chirurgisch
- 37.6b.a1↔ Entfernen eines herzkreislauf- und lungenunterstützenden Systems, ohne Pumpe, mit CO<sub>2</sub>-removal, extrakorporal, arteriovenös, offen chirurgisch extra-thorakal (z.B. Gefäßfreilegung)
- 37.91↔ Offene Herzmassage
- 37.99.00↔ Sonstige Operationen an Herz und Perikard, n.n.bez.
- 37.99.10↔ Intramyokardiale Stammzelltherapie, n.n.bez.
- 37.99.11↔ Intramyokardiale Stammzelltherapie ohne Anreicherung von Stammzellfraktionen oder kultureller Vermehrung
- 37.99.12↔ Intramyokardiale Stammzelltherapie mit Anreicherung von Stammzellfraktionen oder kultureller Vermehrung
- 37.99.19↔ Intramyokardiale Stammzelltherapie, sonstige
- 37.99.20↔ Operationen bei kongenitalen Anomalien des Herzens, n.n.bez.
- 37.99.29↔ Operationen bei kongenitalen Anomalien des Herzens, sonstige
- 37.99.30↔ Ligatur eines Herzohres
- 37.99.80↔ Reoperation an Herz und Perikard
- 37.99.99↔ Sonstige Operationen an Herz und Perikard, sonstige
- 37.9a.00↔ Implantation eines herzmuskelstimulierenden Systems, n.n.bez.
- 37.9a.11↔ Implantation oder Wechsel eines myokardmodulierenden Systems (CCM)
- 37.9a.99↔ Implantation eines herzmuskelstimulierenden Systems, sonstige
- 38.04.00↔ Inzision der Aorta, n.n.bez.
- 38.04.10↔ Inzision von Aorta ascendens und Aortenbogen
- 38.04.20↔ Inzision der Aorta descendens
- 38.04.30↔ Inzision der Aorta abdominalis
- 38.04.99↔ Inzision der Aorta, sonstige
- 38.05.00↔ Inzision von anderen thorakalen Gefässen, n.n.bez.
- 38.05.10↔ Inzision von anderen thorakalen Arterien
- 38.05.20↔ Inzision von thorakalen Venen, n.n.bez.
- 38.05.21↔ Inzision von thorakalen tiefen Venen
- 38.05.29↔ Inzision von thorakalen Venen, sonstige
- 38.05.99↔ Inzision von anderen thorakalen Gefässen, sonstige
- 38.07.00↔ Inzision von abdominalen Venen, n.n.bez.
- 38.07.10↔ Inzision von tiefen abdominalen Venen, n.n.bez.
- 38.07.11↔ Inzision der V. cava inferior
- 38.07.12↔ Inzision der V. iliaca
- 38.07.19↔ Inzision von tiefen abdominalen Venen, sonstige
- 38.07.99↔ Inzision von abdominalen Venen, sonstige
- 38.15.00↔ Endarteriektomie der anderen thorakalen Gefässe, n.n.bez.
- 38.15.10↔ Endarteriektomie der A. subclavia
- 38.15.20↔ Endarteriektomie des Truncus brachiocephalicus
- 38.15.30↔ Endarteriektomie der A. pulmonalis
- 38.15.40↔ Endarteriektomie der V. pulmonalis
- 38.15.99↔ Endarteriektomie der anderen thorakalen Gefässe, sonstige
- 38.34.00↔ Resektion der Aorta mit Anastomose, n.n.bez.
- 38.34.10↔ Resektion der Aorta ascendens und des Aortenbogens mit Anastomose
- 38.34.20↔ Resektion der Aorta descendens mit Anastomose
- 38.34.30↔ Resektion der Aorta abdominalis mit Anastomose
- 38.34.99↔ Resektion der Aorta mit Anastomose, sonstige
- 38.35.00↔ Resektion von thorakalen Gefässen mit Anastomose, n.n.bez.
- 38.35.10↔ Resektion von thorakalen Arterien mit Anastomose, n.n.bez.
- 38.35.11↔ Resektion der A. subclavia mit Anastomose
- 38.35.12↔ Resektion des Truncus brachiocephalicus mit Anastomose
- 38.35.13↔ Resektion der A. pulmonalis mit Anastomose
- 38.35.19↔ Resektion von thorakalen Arterien mit Anastomose, sonstige
- 38.35.20↔ Resektion von thorakalen Venen mit Anastomose, n.n.bez.
- 38.35.21↔ Resektion der V. pulmonalis mit Anastomose
- 38.35.22↔ Resektion der V. subclavia mit Anastomose
- 38.35.23↔ Resektion der V. cava superior mit Anastomose
- 38.35.28↔ Resektion von thorakalen von sonstigen tiefen Venen mit Anastomose
- 38.35.29↔ Resektion von thorakalen Venen mit Anastomose, sonstige
- 38.35.99↔ Resektion von thorakalen Gefässen mit Anastomose, sonstige
- 39.0x.00↔ Shunt einer systemischen Arterie zur Pulmonalarterie, n.n.bez.
- 39.0x.10↔ Anastomose zwischen A. subclavia und A. pulmonalis (Blalock-Taussig)
- 39.0x.11↔ Anastomose zwischen Aorta und A. pulmonalis dextra (Waterston-Cooley)
- 39.0x.12↔ Anastomose zwischen Aorta descendens und A. pulmonalis sinistra (Potts-Smith)
- 39.0x.13↔ Anastomose zwischen A. pulmonalis sinistra und A. pulmonalis dextra
- 39.0x.20↔ Prothesenshunt zwischen A. pulmonalis und Aorta, zentral
- 39.0x.21↔ Prothesenshunt zwischen A. pulmonalis und Aorta, peripher
- 39.0x.23↔ Pulmonalarterielles Banding
- 39.0x.24↔ Shunt einer systemischen Arterie zur Pulmonalarterie, Damus-Kay-Stansel-Operation
- 39.0x.99↔ Shunt einer systemischen Arterie zur Pulmonalarterie, sonstige
- 39.99.21↔ Operationen bei kongenitaler Anomalie des Aortenisthmus (Stenose) oder bei unterbrochenem Aortenbogen

## Prozedur F30-4

- 00.99.80‡↔ Hybridtherapie

**ADRG F31****Andere Eingriffe mit Herz-Lungen-Maschine, ohne komplizierende Prozeduren, ohne komplexe Operation**

Mindestens eine Prozedur in Tabelle F31-1 und Prozedur in Tabelle F31-2

**DRG F31Z****Andere Eingriffe mit Herz-Lungen-Maschine, ohne komplizierende Prozeduren, ohne komplexe Operation****Prozedur F31-1**

01.21↔	Inzision und Drainage an den kranialen Sinus	35.98.19↔	Perkutan-transluminale Verschluss eines Vorhofseptumdefekts, sonstige
35.31↔	Papillarmuskeloperation	35.98.30↔	Perkutan-transluminale Verschluss eines Ventrikelseptumdefekts
35.32↔	Sehnenfaden-Operation	35.98.99↔	Sonstige Operationen an Herzsepten, sonstige
35.35.00↔	Operationen an den Trabeculae carneae cordis, n.n.bez.	35.99↔	Sonstige Operationen an Herzklappen
35.35.09↔	Operationen an den Trabeculae carneae cordis, sonstige	35.a1.00↔	Valvulotomie an der Aortenklappe, n.n.bez.
35.35.10↔	Subvalvuläre fibröse oder muskuläre Resektion an der Aortenklappe	35.a1.09↔	Valvulotomie an der Aortenklappe, sonstige
35.36.00↔	Supravalvuläre Resektion, Herzklappe, n.n.bez.	35.a1.11↔	Valvulotomie an der Aortenklappe über vollständige Sternotomie
35.36.09↔	Supravalvuläre Resektion, Herzklappe, sonstige	35.a1.12↔	Valvulotomie an der Aortenklappe über minimal-invasive Thorakotomie (partielle obere Sternotomie, laterale Thorakotomie)
35.36.11↔	Supravalvuläre Resektion, Aortenklappe	35.a1.13↔	Valvulotomie an der Aortenklappe, endovaskulärer Zugang
35.36.21↔	Supravalvuläre Resektion, Pulmonalklappe	35.a1.14↔	Valvulotomie an der Aortenklappe kathetergesteuert, transapikal
35.39↔	Operationen an herzklappenangrenzenden Strukturen, sonstige	35.a2.00↔	Valvulotomie an der Mitralklappe, n.n.bez.
35.41.00↔	Vergrosserung eines bestehenden Vorhofseptumdefekts, n.n.bez.	35.a2.09↔	Valvulotomie an der Mitralklappe, sonstige
35.41.10↔	Vergrosserung eines bestehenden Vorhofseptumdefekts, offene Technik	35.a2.11↔	Valvulotomie an der Mitralklappe über vollständige Sternotomie
35.41.20↔	Vergrosserung eines bestehenden Vorhofseptumdefekts, geschlossene Technik	35.a2.12↔	Valvulotomie an der Mitralklappe über minimal-invasive Thorakotomie (partielle obere Sternotomie, laterale Thorakotomie)
35.41.99↔	Vergrosserung eines bestehenden Vorhofseptumdefekts, sonstige	35.a2.13↔	Valvulotomie an der Mitralklappe, endovaskulärer Zugang
35.42.00↔	Bildung von Herzseptumdefekten, n.n.bez.	35.a2.14↔	Valvulotomie an der Mitralklappe kathetergesteuert, transapikal
35.42.10↔	Bildung von Herzseptumdefekten, offene Technik	35.a3.00↔	Valvulotomie an der Pulmonalklappe, n.n.bez.
35.42.20↔	Bildung von Herzseptumdefekten, geschlossene Technik	35.a3.09↔	Valvulotomie an der Pulmonalklappe, sonstige
35.42.99↔	Bildung von Herzseptumdefekten, sonstige	35.a3.11↔	Valvulotomie an der Pulmonalklappe über vollständige Sternotomie
35.43.00↔	Vergrosserung eines bestehenden Ventrikelseptumdefekts, n.n.bez.	35.a3.12↔	Valvulotomie an der Pulmonalklappe über minimal-invasive Thorakotomie (partielle obere Sternotomie, laterale Thorakotomie)
35.43.10↔	Vergrosserung eines bestehenden Ventrikelseptumdefekts, offene Technik	35.a3.13↔	Valvulotomie an der Pulmonalklappe, endovaskulärer Zugang
35.43.20↔	Vergrosserung eines bestehenden Ventrikelseptumdefekts, geschlossene Technik	35.a3.14↔	Valvulotomie an der Pulmonalklappe kathetergesteuert, transapikal
35.43.99↔	Vergrosserung eines bestehenden Ventrikelseptumdefekts, sonstige	35.a4.00↔	Valvulotomie an der Trikuspidalklappe, n.n.bez.
35.50↔	Korrektur von nicht näher bezeichnetem Herzseptumdefekt mit Prothese	35.a4.09↔	Valvulotomie an der Trikuspidalklappe, sonstige
35.51↔	Korrektur eines Vorhofseptumdefekts mit Prothese, offene Technik	35.a4.11↔	Valvulotomie an der Trikuspidalklappe über vollständige Sternotomie
35.53↔	Korrektur eines Ventrikelseptumdefekts mit Prothese, offener Zugang	35.a4.12↔	Valvulotomie an der Trikuspidalklappe über minimal-invasive Thorakotomie (partielle obere Sternotomie, laterale Thorakotomie)
35.54↔	Korrektur von Endokardkissendefekten (AV-Kanal) mit Prothese	35.a4.13↔	Valvulotomie an der Trikuspidalklappe, endovaskulärer Zugang
35.60↔	Korrektur eines nicht bezeichneten Herzseptumdefekts mit Bio-Graft	35.a4.14↔	Valvulotomie an der Trikuspidalklappe kathetergesteuert, transapikal
35.61↔	Korrektur eines Vorhofseptumdefekts mit Bio-Graft	35.c1.00↔	Taschenrekonstruktion der Aortenklappe, n.n.bez.
35.62↔	Korrektur eines Ventrikelseptumdefekts mit Bio-Graft	35.c1.09↔	Taschenrekonstruktion der Aortenklappe, sonstige
35.63↔	Korrektur von Endokardkissendefekten (AV-Kanal) mit Bio-Graft	35.c1.11↔	Taschenrekonstruktion der Aortenklappe über vollständige Sternotomie
35.70↔	Sonstige nicht näher bezeichnete Korrektur von nicht näher bezeichneten Herzseptumdefekten	35.c1.12↔	Taschenrekonstruktion der Aortenklappe über minimal-invasive Thorakotomie (partielle obere Sternotomie, laterale Thorakotomie)
35.71↔	Sonstige nicht näher bezeichnete Korrektur eines Vorhofseptumdefekts	35.c2.00↔	Segelrekonstruktion der Mitralklappe, n.n.bez.
35.72.00↔	Korrektur eines Ventrikelseptumdefekts, n.n.bez.	35.c2.09↔	Segelrekonstruktion der Mitralklappe, sonstige
35.72.10↔	Verschluss eines erworbenen Ventrikelseptumdefekts	35.c2.11↔	Segelrekonstruktion der Mitralklappe über vollständige Sternotomie
35.72.99↔	Korrektur eines Ventrikelseptumdefekts, sonstige	35.c2.12↔	Segelrekonstruktion der Mitralklappe über minimal-invasive Thorakotomie (partielle obere Sternotomie, laterale Thorakotomie)
35.73↔	Sonstige und nicht näher bezeichnete Korrektur von Endokardkissendefekten (AV-Kanal)	35.c3.00↔	Taschenrekonstruktion der Pulmonalklappe, n.n.bez.
35.91↔	Interatriale Transposition des venösen Rückflusses	35.c3.09↔	Taschenrekonstruktion der Pulmonalklappe, sonstige
35.92↔	Erzeugen eines Conduits zwischen rechtem Ventrikel und Pulmonalarterie	35.c3.11↔	Taschenrekonstruktion der Pulmonalklappe über vollständige Sternotomie
35.93↔	Erzeugen eines Conduits zwischen linkem Ventrikel und Aorta		
35.94↔	Erzeugen eines Conduits zwischen Vorhof und Pulmonalarterie		
35.98.00↔	Sonstige Operationen an Herzsepten, n.n.bez.		
35.98.10↔	Perkutan-transluminale Verschluss eines Vorhofseptumdefekts, n.n.bez.		

35.c3.12↔	Taschenrekonstruktion der Pulmonalklappe über minimal-invasive Thorakotomie (partielle obere Sternotomie, laterale Thorakotomie)	36.39.10↔	Herz-Revaskularisation durch Koronararterienpatch
35.c4.00↔	Segelrekonstruktion der Trikuspidalklappe, n.n.bez.	36.39.11↔	Revision eines Koronararterienbypass
35.c4.09↔	Segelrekonstruktion der Trikuspidalklappe, sonstige	36.39.12↔	Neuanlage eines Koronararterienbypass
35.c4.11↔	Segelrekonstruktion der Trikuspidalklappe über vollständige Sternotomie	36.39.13↔	Transposition von Koronararterien
35.c4.12↔	Segelrekonstruktion der Trikuspidalklappe über minimal-invasive Thorakotomie (partielle obere Sternotomie, laterale Thorakotomie)	36.39.99↔	Sonstige Herz-Revaskularisation, sonstige
35.d1.00↔	Anuloplastik der Aortenklappe, n.n.bez.	36.91↔	Korrektur eines Koronargefäß-Aneurysmas
35.d1.09↔	Anuloplastik der Aortenklappe, sonstige	36.99.00↔	Sonstige Operationen an Herzgefäßen n.n.bez.
35.d1.11↔	Anuloplastik der Aortenklappe über vollständige Sternotomie	36.99.10↔	Intrakoronare Stammzelltherapie, n.n.bez.
35.d1.12↔	Anuloplastik der Aortenklappe über minimal-invasive Thorakotomie (partielle obere Sternotomie, laterale Thorakotomie)	36.99.11↔	Intrakoronare Stammzelltherapie ohne Anreicherung von Stammzellfraktionen oder kultureller Vermehrung
35.d1.13↔	Anuloplastik der Aortenklappe, endovaskulärer Zugang	36.99.12↔	Intrakoronare Stammzelltherapie mit Anreicherung von Stammzellfraktionen oder kultureller Vermehrung
35.d1.14↔	Anuloplastik der Aortenklappe kathetergesteuert, transapikal	36.99.19↔	Intrakoronare Stammzelltherapie, sonstige
35.d2.00↔	Anuloplastik der Mitralklappe, n.n.bez.	36.99.20↔	Operationen bei kongenitalen Anomalien der Herzgefäße
35.d2.09↔	Anuloplastik der Mitralklappe, sonstige	36.99.30↔	Rekonstruktion des Koronarostiums
35.d2.11↔	Anuloplastik der Mitralklappe über vollständige Sternotomie	36.99.40↔	Sympathektomie der Koronararterien
35.d2.12↔	Anuloplastik der Mitralklappe über minimal-invasive Thorakotomie (partielle obere Sternotomie, laterale Thorakotomie)	36.99.99↔	Sonstige Operationen an Herzgefäßen, sonstige
35.d2.14↔	Anuloplastik der Mitralklappe kathetergesteuert, transapikal	37.10↔	Inzision am Herzen n.n.bez.
35.d3.00↔	Anuloplastik der Pulmonalklappe, n.n.bez.	37.11↔	Kardiometrie
35.d3.09↔	Anuloplastik der Pulmonalklappe, sonstige	37.12.00↔	Perikardiometrie, n.n.bez.
35.d3.11↔	Anuloplastik der Pulmonalklappe über vollständige Sternotomie	37.12.09↔	Perikardiometrie, sonstige
35.d3.12↔	Anuloplastik der Pulmonalklappe über minimal-invasive Thorakotomie (partielle obere Sternotomie, laterale Thorakotomie)	37.12.11↔	Perikardiometrie, offen chirurgisch
35.d3.13↔	Anuloplastik der Pulmonalklappe, endovaskulärer Zugang	37.12.12↔	Perikardiometrie, thorakoskopisch
35.d3.14↔	Anuloplastik der Pulmonalklappe kathetergesteuert, transapikal	37.24.00↔	Perikardiopsie, n.n.bez.
35.d4.00↔	Anuloplastik der Trikuspidalklappe, n.n.bez.	37.24.20↔	Offene Perikardiopsie
35.d4.09↔	Anuloplastik der Trikuspidalklappe, sonstige	37.24.99↔	Perikardiopsie, sonstige
35.d4.11↔	Anuloplastik der Trikuspidalklappe über vollständige Sternotomie	37.25.00↔	Herzbiopsie, n.n.bez.
35.d4.12↔	Anuloplastik der Trikuspidalklappe über minimal-invasive Thorakotomie (partielle obere Sternotomie, laterale Thorakotomie)	37.25.20↔	Transvasale Biopsie des Endokards, Myokards und Endomyokards
35.d4.13↔	Anuloplastik der Trikuspidalklappe, endovaskulärer Zugang	37.25.30↔	Herzbiopsie, offen
35.d4.14↔	Anuloplastik der Trikuspidalklappe kathetergesteuert, transapikal	37.25.99↔	Herzbiopsie, sonstige
35.e1.11↔	Valvuloplastik der Aortenklappe über vollständige Sternotomie	37.31.00↔	Perikardektomie, n.n.bez.
35.e1.12↔	Valvuloplastik der Aortenklappe über minimal-invasive Thorakotomie (partielle obere Sternotomie, laterale Thorakotomie)	37.31.10↔	Perikardektomie, partiell
35.e2.11↔	Valvuloplastik der Mitralklappe über vollständige Sternotomie	37.31.20↔	Perikardektomie, total
35.e2.12↔	Valvuloplastik der Mitralklappe über minimal-invasive Thorakotomie (partielle obere Sternotomie, laterale Thorakotomie)	37.31.30↔	Adhäsiolyse am Perikard
35.e3.11↔	Valvuloplastik der Pulmonalklappe über vollständige Sternotomie	37.31.99↔	Perikardektomie, sonstige
35.e3.12↔	Valvuloplastik der Pulmonalklappe über minimal-invasive Thorakotomie (partielle obere Sternotomie, laterale Thorakotomie)	37.32↔	Aneurysmektomie am Herzen
35.e4.11↔	Valvuloplastik der Trikuspidalklappe über vollständige Sternotomie	37.33.00↔	Exzision oder Destruktion von anderer Läsion oder Gewebe des Herzens, offener Zugang, n.n.bez.
35.e4.12↔	Valvuloplastik der Trikuspidalklappe über minimal-invasive Thorakotomie (partielle obere Sternotomie, laterale Thorakotomie)	37.33.10↔	Exzision oder Destruktion am Reizleitungssystem, offener Zugang, n.n.bez.
35.i1.11↔	Operation nach Brock	37.33.11↔	Exzision oder Destruktion am Reizleitungssystem, offener Zugang, ablativ Massnahmen bei Tachyarrhythmie
35.i3.11↔	Tirone David Operation	37.33.19↔	Exzision oder Destruktion am Reizleitungssystem, offener Zugang, sonstige
35.i3.12↔	Operation nach Yacoub	37.33.20↔	Exzision von anderer Läsion oder Gewebe des Herzens, offener Zugang
35.i9↔	Spezifische Operationen an den Herzklappen und an angrenzenden Strukturen, sonstige	37.33.30↔	Destruktion von anderer Läsion oder Gewebe des Herzens, offener Zugang
36.03↔	Koronarangioplastik am offenen Thorax	37.33.99↔	Exzision oder Destruktion von anderer Läsion oder Gewebe des Herzens, offener Zugang, sonstige
36.2↔	Myokard-Revaskularisation mit Arterien-Implantat	37.35↔	Partielle Ventrikulektomie
36.31↔	Transmyokardiale Revaskularisation am offenen Thorax	37.41↔	Implantation von prothetischem herzunterstützendem System am Herzen
36.32↔	Sonstige transmyokardiale Revaskularisation	37.49↔	Sonstige plastische Rekonstruktion am Herzen und Perikard
36.33↔	Endoskopische transmyokardiale Revaskularisation	37.4x.00↔	Plastische Rekonstruktion von Herz und Perikard, n.n.bez.
36.34↔	Perkutane transmyokardiale Revaskularisation	37.4x.10↔	Naht des Perikardes (nach Verletzung)
36.39.00↔	Sonstige Herz-Revaskularisation, n.n.bez.	37.4x.11↔	Plastische Rekonstruktion des Perikardes, sonstige
		37.4x.20↔	Naht des Myokardes (nach Verletzung)
		37.4x.21↔	Plastische Rekonstruktion des Myokard, sonstige
		37.4x.99↔	Plastische Rekonstruktion von Herz und Perikard, sonstige
		37.52↔	Implantation eines kompletten Herzersatzsystems
		37.53↔	Ersatz oder Reparatur der thorakalen Einheit eines kompletten Herzersatzsystems
		37.54↔	Ersatz oder Reparatur von sonstigen implantierbaren Bestandteilen eines kompletten Herzersatzsystems
		37.6a.11↔	Implantation eines herzkreislaufunterstützenden Systems, mit Pumpe, ohne Gasaustauschfunktion, extrakorporal, linksventrikulär, offen chirurgisch thorakal (Thorakotomie, Minithorakotomie, Sternotomie)

37.6a.12↔	Implantation eines herzkreislaufunterstützenden Systems, mit Pumpe, ohne Gasaustauschfunktion, extrakorporal, rechtsventrikulär, offen chirurgisch thorakal (Thorakotomie, Minithorakotomie, Sternotomie)	37.6b.33↔	Entfernen eines herzkreislaufunterstützenden Systems, mit Pumpe, ohne Gasaustauschfunktion, intrakorporal, biventrikulär, offen chirurgisch thorakal (Thorakotomie, Minithorakotomie, Sternotomie)
37.6a.21↔	Implantation eines herzkreislaufunterstützenden Systems, mit Pumpe, ohne Gasaustauschfunktion, extrakorporal, biventrikulär, offen chirurgisch thorakal (Thorakotomie, Minithorakotomie, Sternotomie)	37.6b.41↔	Entfernen eines herzkreislaufunterstützenden Systems, mit Pumpe, ohne Gasaustauschfunktion, intravasal (inkl. Intrakardial), linksventrikulär, perkutan
37.6a.31↔	Implantation eines herzkreislaufunterstützenden Systems, mit Pumpe, ohne Gasaustauschfunktion, intrakorporal, linksventrikulär, offen chirurgisch thorakal (Thorakotomie, Minithorakotomie, Sternotomie)	37.6b.42↔	Entfernen eines herzkreislaufunterstützenden Systems, mit Pumpe, ohne Gasaustauschfunktion, intravasal (inkl. Intrakardial), rechtsventrikulär, perkutan
37.6a.32↔	Implantation eines herzkreislaufunterstützenden Systems, mit Pumpe, ohne Gasaustauschfunktion, intrakorporal, rechtsventrikulär, offen chirurgisch thorakal (Thorakotomie, Minithorakotomie, Sternotomie)	37.6b.61↔	Entfernen eines herzkreislauf- und lungenunterstützenden Systems, mit Pumpe, mit Oxygenator (inkl. CO2-removal), extrakorporal, veno-venös, offen chirurgisch extra-thorakal (z.B. Gefässfreilegung)
37.6a.33↔	Implantation eines herzkreislaufunterstützenden Systems, mit Pumpe, ohne Gasaustauschfunktion, intrakorporal, biventrikulär, offen chirurgisch thorakal (Thorakotomie, Minithorakotomie, Sternotomie)	37.6b.71↔	Entfernen eines herzkreislauf- und lungenunterstützenden Systems, mit Pumpe, mit Oxygenator (inkl. CO2-removal), extrakorporal, veno-arteriell oder veno-venoarteriell, offen chirurgisch thorakal (Thorakotomie, Minithorakotomie, Sternotomie)
37.6a.41↔	Implantation eines herzkreislaufunterstützenden Systems, mit Pumpe, ohne Gasaustauschfunktion, intravasal (inkl. Intrakardial), linksventrikulär, perkutan	37.6b.72↔	Entfernen eines herzkreislauf- und lungenunterstützenden Systems, mit Pumpe, mit Oxygenator (inkl. CO2-removal), extrakorporal, veno-arteriell oder veno-venoarteriell, offen chirurgisch extra-thorakal (z.B. Gefässfreilegung)
37.6a.42↔	Implantation eines herzkreislaufunterstützenden Systems, mit Pumpe, ohne Gasaustauschfunktion, intravasal (inkl. Intrakardial), rechtsventrikulär, perkutan	37.6b.81↔	Entfernen einer intraaortale Ballonpumpe (IABP), offen chirurgisch
37.6a.51↔	Implantation eines herzkreislauf- und lungenunterstützenden Systems, mit Pumpe, mit CO2-removal, extrakorporal, veno-venös, perkutan	37.6b.a1↔	Entfernen eines herzkreislauf- und lungenunterstützenden Systems, ohne Pumpe, mit CO2-removal, extrakorporal, arteriovenös, offen chirurgisch extra-thorakal (z.B. Gefässfreilegung)
37.6a.61↔	Implantation eines herzkreislauf- und lungenunterstützenden Systems, mit Pumpe, mit Oxygenator (inkl. CO2-removal), extrakorporal, veno-venös, offen chirurgisch extra-thorakal (z.B. Gefässfreilegung)	37.6c.11↔	Revision ohne Ersatz eines herzkreislaufunterstützenden Systems, mit Pumpe, ohne Gasaustauschfunktion, extrakorporal, linksventrikulär, offen chirurgisch thorakal (Thorakotomie, Minithorakotomie, Sternotomie)
37.6a.62↔	Implantation eines herzkreislauf- und lungenunterstützenden Systems, mit Pumpe, mit Oxygenator (inkl. CO2-removal), extrakorporal, veno-venös, perkutan	37.6c.12↔	Revision ohne Ersatz eines herzkreislaufunterstützenden Systems, mit Pumpe, ohne Gasaustauschfunktion, extrakorporal, rechtsventrikulär, offen chirurgisch thorakal (Thorakotomie, Minithorakotomie, Sternotomie)
37.6a.71↔	Implantation eines herzkreislauf- und lungenunterstützenden Systems, mit Pumpe, mit Oxygenator (inkl. CO2-removal), extrakorporal, veno-arteriell oder veno-venoarteriell, offen chirurgisch thorakal (Thorakotomie, Minithorakotomie, Sternotomie)	37.6c.21↔	Revision ohne Ersatz eines herzkreislaufunterstützenden Systems, mit Pumpe, ohne Gasaustauschfunktion, extrakorporal, biventrikulär, offen chirurgisch thorakal (Thorakotomie, Minithorakotomie, Sternotomie)
37.6a.72↔	Implantation eines herzkreislauf- und lungenunterstützenden Systems, mit Pumpe, mit Oxygenator (inkl. CO2-removal), extrakorporal, veno-arteriell oder veno-venoarteriell, offen chirurgisch extra-thorakal (z.B. Gefässfreilegung)	37.6c.31↔	Revision ohne Ersatz eines herzkreislaufunterstützenden Systems, mit Pumpe, ohne Gasaustauschfunktion, intrakorporal, linksventrikulär, offen chirurgisch thorakal (Thorakotomie, Minithorakotomie, Sternotomie)
37.6a.73↔	Implantation eines herzkreislauf- und lungenunterstützenden Systems, mit Pumpe, mit Oxygenator (inkl. CO2-removal), extrakorporal, veno-arteriell oder veno-venoarteriell, perkutan	37.6c.32↔	Revision ohne Ersatz eines herzkreislaufunterstützenden Systems, mit Pumpe, ohne Gasaustauschfunktion, intrakorporal, rechtsventrikulär, offen chirurgisch thorakal (Thorakotomie, Minithorakotomie, Sternotomie)
37.6a.81↔	Implantation einer intraaortale Ballonpumpe (IABP), offen chirurgisch	37.6c.33↔	Revision ohne Ersatz eines herzkreislaufunterstützenden Systems, mit Pumpe, ohne Gasaustauschfunktion, intrakorporal, biventrikulär, offen chirurgisch thorakal (Thorakotomie, Minithorakotomie, Sternotomie)
37.6a.82↔	Implantation einer intraaortalen Ballonpumpe (IABP), perkutan	37.6c.61↔	Revision ohne Ersatz eines herzkreislauf- und lungenunterstützenden Systems, mit Pumpe, mit Oxygenator (inkl. CO2-removal), extrakorporal, veno-venös, offen chirurgisch extra-thorakal (z.B. Gefässfreilegung)
37.6b.11↔	Entfernen eines herzkreislaufunterstützenden Systems, mit Pumpe, ohne Gasaustauschfunktion, extrakorporal, linksventrikulär, offen chirurgisch thorakal (Thorakotomie, Minithorakotomie, Sternotomie)	37.6c.71↔	Revision ohne Ersatz eines herzkreislauf- und lungenunterstützenden Systems, mit Pumpe, mit Oxygenator (inkl. CO2-removal), extrakorporal, veno-arteriell oder veno-venoarteriell, offen chirurgisch thorakal (Thorakotomie, Minithorakotomie, Sternotomie)
37.6b.12↔	Entfernen eines herzkreislaufunterstützenden Systems, mit Pumpe, ohne Gasaustauschfunktion, extrakorporal, rechtsventrikulär, offen chirurgisch thorakal (Thorakotomie, Minithorakotomie, Sternotomie)	37.6c.72↔	Revision ohne Ersatz eines herzkreislauf- und lungenunterstützenden Systems, mit Pumpe, mit Oxygenator (inkl. CO2-removal), extrakorporal, veno-arteriell oder veno-venoarteriell, offen chirurgisch extra-thorakal (z.B. Gefässfreilegung)
37.6b.21↔	Entfernen eines herzkreislaufunterstützenden Systems, mit Pumpe, ohne Gasaustauschfunktion, extrakorporal, biventrikulär, offen chirurgisch thorakal (Thorakotomie, Minithorakotomie, Sternotomie)	37.6c.a1↔	Revision ohne Ersatz eines herzkreislauf- und lungenunterstützenden Systems, ohne Pumpe, mit CO2-removal, extrakorporal, arteriovenös, offen chirurgisch extra-thorakal (z.B. Gefässfreilegung)
37.6b.31↔	Entfernen eines herzkreislaufunterstützenden Systems, mit Pumpe, ohne Gasaustauschfunktion, intrakorporal, linksventrikulär, offen chirurgisch thorakal (Thorakotomie, Minithorakotomie, Sternotomie)	37.91↔	Offene Herzmassage
37.6b.32↔	Entfernen eines herzkreislaufunterstützenden Systems, mit Pumpe, ohne Gasaustauschfunktion, intrakorporal, rechtsventrikulär, offen chirurgisch thorakal (Thorakotomie, Minithorakotomie, Sternotomie)	37.99.00↔	Sonstige Operationen an Herz und Perikard, n.n.bez.
		37.99.10↔	Intramyokardiale Stammzelltherapie, n.n.bez.

37.99.11↔	Intramuskuläre Stammzelltherapie ohne Anreicherung von Stammzellfraktionen oder kultureller Vermehrung	38.16.99↔	Enderarteriektomie von abdominalen Arterien, sonstige
37.99.12↔	Intramuskuläre Stammzelltherapie mit Anreicherung von Stammzellfraktionen oder kultureller Vermehrung	38.18.00↔	Enderarteriektomie von Gefässen der unteren Extremität, n.n.bez.
37.99.19↔	Intramuskuläre Stammzelltherapie, sonstige	38.18.10↔	Enderarteriektomie der A. femoralis (communis) (superficialis)
37.99.20↔	Operationen bei kongenitalen Anomalien des Herzens, n.n.bez.	38.18.11↔	Enderarteriektomie der A. profunda femoris
37.99.29↔	Operationen bei kongenitalen Anomalien des Herzens, sonstige	38.18.12↔	Enderarteriektomie der A. poplitea
37.99.30↔	Ligatur eines Herzohres	38.18.99↔	Enderarteriektomie von Gefässen der unteren Extremität, sonstige
37.99.80↔	Reoperation an Herz und Perikard	38.21↔	Biopsie eines Blutgefässes
37.99.99↔	Sonstige Operationen an Herz und Perikard, sonstige	38.32.00↔	Resektion von anderen Gefässen am Kopf und Hals mit Anastomose, n.n.bez.
37.9a.00↔	Implantation eines herzmuskelstimulierenden Systems, n.n.bez.	38.32.10↔	Resektion von extrakraniellen Arterien an Kopf und Hals mit Anastomose
37.9a.11↔	Implantation oder Wechsel eines myokardmodulierenden Systems (CCM)	38.32.20↔	Resektion von extrakraniellen Venen an Kopf und Hals mit Anastomose, n.n.bez.
37.9a.99↔	Implantation eines herzmuskelstimulierenden Systems, sonstige	38.32.21↔	Resektion der V. jugularis mit Anastomose
38.01↔	Inzision von intrakraniellen Gefässen	38.32.22↔	Resektion von oberflächlichen extrakraniellen Venen an Kopf und Hals mit Anastomose
38.04.00↔	Inzision der Aorta, n.n.bez.	38.32.99↔	Resektion von anderen Gefässen an Kopf und Hals mit Anastomose, sonstige
38.04.10↔	Inzision von Aorta ascendens und Aortenbogen	38.33.00↔	Resektion von Gefässen der oberen Extremität (mit Anastomose), n.n.bez.
38.04.20↔	Inzision der Aorta descendens	38.33.10↔	Resektion von Arterien der oberen Extremität mit Anastomose, n.n.bez.
38.04.30↔	Inzision der Aorta abdominalis	38.33.11↔	Resektion von Arterien des Oberarms mit Anastomose
38.04.99↔	Inzision der Aorta, sonstige	38.33.12↔	Resektion der A. ulnaris mit Anastomose
38.05.00↔	Inzision von anderen thorakalen Gefässen, n.n.bez.	38.33.13↔	Resektion von sonstigen Arterien des Unterarmes mit Anastomose
38.05.10↔	Inzision von anderen thorakalen Arterien	38.33.14↔	Resektion von Arterien der Hand mit Anastomose
38.05.20↔	Inzision von thorakalen Venen, n.n.bez.	38.33.20↔	Resektion von Venen der oberen Extremität mit Anastomose, n.n.bez.
38.05.21↔	Inzision von thorakalen tiefen Venen	38.33.21↔	Resektion der V. axillaris mit Anastomose
38.05.29↔	Inzision von thorakalen Venen, sonstige	38.33.22↔	Resektion von sonstigen tiefen Venen der oberen Extremität mit Anastomose
38.05.99↔	Inzision von anderen thorakalen Gefässen, sonstige	38.33.23↔	Resektion von oberflächlichen Venen der oberen Extremität mit Anastomose
38.06.00↔	Inzision von abdominalen Arterien, n.n.bez.	38.33.99↔	Resektion von Gefässen der oberen Extremität (mit Anastomose), sonstige
38.06.10↔	Inzision von viszeralen Arterien, n.n.bez.	38.34.00↔	Resektion der Aorta mit Anastomose, n.n.bez.
38.06.11↔	Inzision des Truncus coeliacus	38.34.10↔	Resektion der Aorta ascendens und des Aortenbogens mit Anastomose
38.06.12↔	Inzision der A. gastrica	38.34.20↔	Resektion der Aorta descendens mit Anastomose
38.06.13↔	Inzision der A. hepatica	38.34.30↔	Resektion der Aorta abdominalis mit Anastomose
38.06.14↔	Inzision der A. lienalis	38.34.99↔	Resektion der Aorta mit Anastomose, sonstige
38.06.15↔	Inzision der A. renalis	38.35.00↔	Resektion von thorakalen Gefässen mit Anastomose, n.n.bez.
38.06.16↔	Inzision der A. mesenterialis	38.35.10↔	Resektion von thorakalen Arterien mit Anastomose, n.n.bez.
38.06.17↔	Inzision der A. lumbalis	38.35.11↔	Resektion der A. subclavia mit Anastomose
38.06.18↔	Inzision der A. iliaca	38.35.12↔	Resektion des Truncus brachiocephalicus mit Anastomose
38.06.19↔	Inzision von viszeralen Arterien, sonstige	38.35.13↔	Resektion der A. pulmonalis mit Anastomose
38.06.99↔	Inzision von abdominalen Arterien, sonstige	38.35.19↔	Resektion von thorakalen Arterien mit Anastomose, sonstige
38.07.00↔	Inzision von abdominalen Venen, n.n.bez.	38.35.20↔	Resektion von thorakalen Venen mit Anastomose, n.n.bez.
38.07.10↔	Inzision von tiefen abdominalen Venen, n.n.bez.	38.35.21↔	Resektion der V. pulmonalis mit Anastomose
38.07.11↔	Inzision der V. cava inferior	38.35.22↔	Resektion der V. subclavia mit Anastomose
38.07.12↔	Inzision der V. iliaca	38.35.23↔	Resektion der V. cava superior mit Anastomose
38.07.19↔	Inzision von tiefen abdominalen Venen, sonstige	38.35.28↔	Resektion von thorakalen von sonstigen tiefen Venen mit Anastomose
38.07.99↔	Inzision von abdominalen Venen, sonstige	38.35.29↔	Resektion von thorakalen Venen mit Anastomose, sonstige
38.10↔	Enderarteriektomie, Lokalisation n.n.bez.	38.35.99↔	Resektion von thorakalen Gefässen mit Anastomose, sonstige
38.11↔	Enderarteriektomie von intrakraniellen Gefässen	38.36.00↔	Resektion von abdominalen Arterien mit Anastomose, n.n.bez.
38.12↔	Enderarteriektomie von anderen Gefässen an Kopf und Hals	38.36.10↔	Resektion von viszeralen Arterien mit Anastomose, n.n.bez.
38.13↔	Enderarteriektomie von Gefässen der oberen Extremität	38.36.11↔	Resektion des Truncus coeliacus mit Anastomose
38.14.00↔	Enderarteriektomie der Aorta, n.n.bez.	38.36.12↔	Resektion der A. gastrica mit Anastomose
38.14.10↔	Enderarteriektomie von Aorta ascendens und Aortenbogen	38.36.13↔	Resektion der A. hepatica mit Anastomose
38.14.20↔	Enderarteriektomie der Aorta descendens	38.36.14↔	Resektion der A. lienalis mit Anastomose
38.14.30↔	Enderarteriektomie der Aorta abdominalis	38.36.15↔	Resektion der A. renalis mit Anastomose
38.14.99↔	Enderarteriektomie der Aorta, sonstige	38.36.16↔	Resektion der A. mesenterialis mit Anastomose
38.15.00↔	Enderarteriektomie der anderen thorakalen Gefässe, n.n.bez.	38.36.17↔	Resektion der A. iliaca mit Anastomose
38.15.10↔	Enderarteriektomie der A. subclavia	38.36.19↔	Resektion von viszeralen Arterien mit Anastomose, sonstige
38.15.20↔	Enderarteriektomie des Truncus brachiocephalicus	38.36.99↔	Resektion von abdominalen Arterien mit Anastomose, sonstige
38.15.30↔	Enderarteriektomie der A. pulmonalis	38.37.00↔	Resektion von abdominalen Venen mit Anastomose, n.n.bez.
38.15.40↔	Enderarteriektomie der V. pulmonalis	38.37.10↔	Resektion von tiefen abdominalen Venen mit Anastomose, n.n.bez.
38.15.99↔	Enderarteriektomie der anderen thorakalen Gefässe, sonstige	38.37.11↔	Resektion der V. cava inferior mit Anastomose
38.16.00↔	Enderarteriektomie von abdominalen Arterien, n.n.bez.		
38.16.10↔	Enderarteriektomie von viszeralen Arterien, n.n.bez.		
38.16.11↔	Enderarteriektomie des Truncus coeliacus		
38.16.12↔	Enderarteriektomie der A. gastrica		
38.16.13↔	Enderarteriektomie der A. hepatica		
38.16.14↔	Enderarteriektomie der A. lienalis		
38.16.15↔	Enderarteriektomie der A. renalis		
38.16.16↔	Enderarteriektomie der A. mesenterialis		
38.16.17↔	Enderarteriektomie der A. lumbalis		
38.16.18↔	Enderarteriektomie der A. iliaca		
38.16.19↔	Enderarteriektomie von viszeralen Arterien, sonstige		



38.37.12↔	Resektion der V. iliaca mit Anastomose	38.63.29↔	Sonstige Exzision von Venen der oberen Extremität, sonstige
38.37.19↔	Resektion von tiefen abdominalen Venen mit Anastomose, sonstige	38.63.99↔	Sonstige Exzision von Gefässen der oberen Extremität, sonstige
38.37.99↔	Resektion von abdominalen Venen mit Anastomose, sonstige	38.64.00↔	Sonstige Exzision der Aorta, n.n.bez.
38.38.00↔	Resektion von Arterien der unteren Extremität mit Anastomose, n.n.bez.	38.64.10↔	Sonstige Exzision der thorakalen Aorta
38.38.10↔	Resektion der A. femoralis mit Anastomose (communis) (superficialis)	38.64.20↔	Sonstige Exzision der Aorta abdominalis
38.38.11↔	Resektion der A. profunda femoris mit Anastomose	38.64.99↔	Sonstige Exzision der Aorta, sonstige
38.38.12↔	Resektion der A. poplitea mit Anastomose	38.65.00↔	Sonstige Exzision von thorakalen Gefässen, n.n.bez.
38.38.99↔	Resektion von Arterien der unteren Extremität mit Anastomose, sonstige	38.65.10↔	Sonstige Exzision von thorakalen Arterien
38.41↔	Resektion von intrakraniellen Blutgefässen mit Ersatz	38.65.20↔	Sonstige Exzision von thorakalen Venen, n.n.bez.
38.42↔	Resektion von anderen Blutgefässen an Kopf und Hals mit Ersatz	38.65.21↔	Sonstige Exzision der V. cava superior
38.43.00↔	Resektion von Blutgefässen der oberen Extremität mit Ersatz, n.n.bez.	38.65.22↔	Sonstige Exzision von sonstigen tiefen thorakalen Venen
38.43.10↔	Resektion von Arterien der oberen Extremität mit Ersatz	38.65.29↔	Sonstige Exzision von thorakalen Venen, sonstige
38.43.11↔	Resektion der A. axillaris mit Ersatz	38.65.99↔	Sonstige Exzision von thorakalen Gefässen, sonstige
38.43.20↔	Resektion von Venen der oberen Extremität mit Ersatz, n.n.bez.	38.66.00↔	Sonstige Exzision von abdominalen Arterien, n.n.bez.
38.43.21↔	Resektion der V. axillaris mit Ersatz	38.66.10↔	Sonstige Exzision von viszeralen Arterien, n.n.bez.
38.43.28↔	Resektion von sonstigen tiefen Venen der oberen Extremität mit Ersatz	38.66.11↔	Sonstige Exzision des Truncus coeliacus
38.43.29↔	Resektion von Venen der oberen Extremität mit Ersatz, sonstige	38.66.12↔	Sonstige Exzision der A. gastrica
38.43.99↔	Resektion von Blutgefässen der oberen Extremität mit Ersatz, sonstige	38.66.13↔	Sonstige Exzision der A. hepatica
38.44.00↔	Resektion der Aorta abdominalis mit Ersatz, n.n.bez.	38.66.14↔	Sonstige Exzision der A. lienalis
38.44.10↔	Resektion der Aorta abdominalis, suprarenal mit Ersatz	38.66.15↔	Sonstige Exzision der A. renalis
38.44.11↔	Resektion der Aorta abdominalis, infrarenal mit Ersatz	38.66.16↔	Sonstige Exzision der A. mesenterialis
38.44.12↔	Resektion der Aorta abdominalis, juxtarenal mit Ersatz	38.66.17↔	Sonstige Exzision der A. lumbalis
38.44.99↔	Resektion der Aorta abdominalis mit Ersatz, sonstige	38.66.18↔	Sonstige Exzision der A. iliaca
38.45.00↔	Resektion von thorakalen Blutgefässen mit Ersatz, n.n.bez.	38.66.19↔	Sonstige Exzision viszeraler Arterien, sonstige
38.45.10↔	Resektion der thorakalen Aorta mit Ersatz, n.n.bez.	38.66.99↔	Sonstige Exzision abdominaler Arterien, sonstige
38.45.11↔	Resektion der Aorta ascendens oder des Aortenbogens mit Ersatz	38.67.00↔	Sonstige Exzision von abdominalen Venen, n.n.bez.
38.45.12↔	Resektion der Aorta thoracica mit Ersatz	38.67.10↔	Sonstige Exzision von tiefen abdominalen Venen, n.n.bez.
38.45.13↔	Resektion der Aorta thoracoabdominalis mit Ersatz	38.67.11↔	Sonstige Exzision der V. cava inferior
38.45.14↔	Resektion der thorakalen Aorta und Ersatz mit Hybridprothese	38.67.12↔	Sonstige Exzision der V. iliaca
38.45.19↔	Resektion der thorakalen Aorta mit Ersatz, sonstige	38.67.19↔	Sonstige Exzision von tiefen abdominalen Venen, sonstige
38.45.20↔	Resektion sonstiger thorakaler Arterien mit Ersatz, n.n.bez.	38.67.99↔	Sonstige Exzision von abdominalen Venen, sonstige
38.45.21↔	Resektion der A. pulmonalis mit Ersatz	38.68.00↔	Sonstige Exzision von Arterien der unteren Extremität, n.n.bez.
38.45.22↔	Resektion des Truncus brachiocephalicus mit Ersatz	38.68.10↔	Sonstige Exzision von Arterien des Oberschenkels
38.45.29↔	Resektion sonstiger thorakaler Arterien mit Ersatz	38.68.20↔	Sonstige Exzision von Arterien des Unterschenkels und des Fusses
38.45.30↔	Resektion thorakaler Venen mit Ersatz, n.n.bez.	38.68.99↔	Sonstige Exzision von Arterien der unteren Extremität, sonstige
38.45.31↔	Resektion der V. cava superior mit Ersatz	38.7x.10↔	Unterbrechung der Vena cava, offen chirurgisch, n.n.bez.
38.45.38↔	Resektion sonstiger tiefer thorakaler Venen mit Ersatz	38.7x.11↔	Einsetzen eines Antiembolie-Schirmes in die Vena cava, offen chirurgisch
38.45.39↔	Resektion thorakaler Venen mit Ersatz, sonstige	38.7x.12↔	Entfernung eines Antiembolie-Schirmes in der Vena cava, offen chirurgisch
38.45.99↔	Resektion von thorakalen Blutgefässen mit Ersatz, sonstige	38.7x.13↔	Ligatur oder Plikatur der Vena cava, offen chirurgisch
38.46↔	Resektion von abdominalen Arterien mit Ersatz	38.7x.19↔	Unterbrechung der Vena cava, offen chirurgisch, sonstige
38.47.00↔	Resektion von abdominalen Venen mit Ersatz, n.n.bez.	38.81↔	Sonstiger chirurgischer Verschluss von intrakraniellen Gefässen
38.47.10↔	Resektion von tiefen abdominalen Venen mit Ersatz, n.n.bez.	38.82.00↔	Sonstiger chirurgischer Verschluss von Gefässen am Kopf und Hals, n.n.bez.
38.47.11↔	Resektion der V. cava inferior mit Ersatz	38.82.10↔	Sonstiger chirurgischer Verschluss von extrakraniellen Arterien an Kopf und Hals
38.47.12↔	Resektion der V. iliaca mit Ersatz	38.82.20↔	Sonstiger chirurgischer Verschluss von extrakraniellen Venen an Kopf und Hals, n.n.bez.
38.47.19↔	Resektion von tiefen abdominalen Venen mit Ersatz, sonstige	38.82.21↔	Sonstiger chirurgischer Verschluss der V. jugularis
38.47.99↔	Resektion von abdominalen Venen mit Ersatz, sonstige	38.82.22↔	Sonstiger chirurgischer Verschluss von sonstigen tiefen extrakraniellen Venen an Kopf und Hals
38.48.00↔	Resektion von Arterien der unteren Extremität mit Ersatz, n.n.bez.	38.82.29↔	Sonstiger chirurgischer Verschluss von extrakraniellen Venen an Kopf und Hals, sonstige
38.48.10↔	Resektion der A. femoralis mit Ersatz (communis) (superficialis)	38.82.99↔	Sonstiger chirurgischer Verschluss von Gefässen am Kopf und Hals, sonstige
38.48.11↔	Resektion der A. profunda femoris mit Ersatz	38.84.00↔	Sonstiger chirurgischer Verschluss der Aorta, n.n.bez.
38.48.12↔	Resektion der A. poplitea mit Ersatz	38.84.10↔	Sonstiger chirurgischer Verschluss der thorakalen Aorta
38.48.13↔	Resektion von Arterien des Unterschenkels mit Ersatz	38.84.20↔	Sonstiger chirurgischer Verschluss der Aorta abdominalis
38.48.99↔	Resektion von Arterien der unteren Extremität mit Ersatz, sonstige	38.84.31↔	Ligatur des Ductus arteriosus apertus
38.61↔	Sonstige Exzision von intrakraniellen Gefässen	38.84.99↔	Sonstiger chirurgischer Verschluss der Aorta, sonstige
38.62↔	Sonstige Exzision von Gefässen an Kopf und Hals	38.85.00↔	Sonstiger chirurgischer Verschluss von anderen thorakalen Gefässen, n.n.bez.
38.63.00↔	Sonstige Exzision von Gefässen der oberen Extremität, n.n.bez.	38.85.10↔	Sonstiger chirurgischer Verschluss von anderen thorakalen Arterien, n.n.bez.
38.63.10↔	Sonstige Exzision von Arterien der oberen Extremität, n.n.bez.	38.85.11↔	Sonstiger chirurgischer Verschluss der A. subclavia
38.63.11↔	Sonstige Exzision von Arterien der Hand	38.85.12↔	Sonstiger chirurgischer Verschluss der A. pulmonalis
38.63.19↔	Sonstige Exzision von Arterien der oberen Extremität, sonstige	38.85.13↔	Sonstiger chirurgischer Verschluss des Truncus brachiocephalicus
38.63.20↔	Sonstige Exzision von Venen der oberen Extremität, n.n.bez.		
38.63.21↔	Sonstige Exzision von tiefen Venen der oberen Extremität		

38.85.19↔	Sonstiger chirurgischer Verschluss von anderen thorakalen Arterien, sonstige	39.25.29↔	Iliaco-femorale Bypass, sonstige
38.85.20↔	Sonstiger chirurgischer Verschluss von thorakalen Venen, n.n.bez.	39.25.30↔	Obturator-Bypass (extraanatomisch)
38.85.21↔	Sonstiger chirurgischer Verschluss der V. cava superior	39.25.99↔	Aorto-iliaco-femorale Bypass, sonstige
38.85.22↔	Sonstiger chirurgischer Verschluss der V. pulmonalis	39.26.00↔	Sonstiger intra-abdominaler Gefäß-Shunt oder -Bypass, n.n.bez.
38.85.23↔	Sonstiger chirurgischer Verschluss der V. subclavia	39.26.10↔	Sonstiger intra-abdominaler Gefäß-Shunt oder -Bypass, Viszeralarterien
38.85.28↔	Sonstiger chirurgischer Verschluss von sonstigen tiefen thorakalen Venen	39.26.11↔	Sonstiger intra-abdominaler Gefäß-Shunt oder -Bypass, Aorta
38.85.29↔	Sonstiger chirurgischer Verschluss von thorakalen Venen, sonstige	39.26.12↔	Sonstiger intra-abdominaler Gefäß-Shunt oder -Bypass, A. renalis
38.85.99↔	Sonstiger chirurgischer Verschluss von anderen thorakalen Gefäßen, sonstige	39.26.19↔	Sonstiger intra-abdominaler Gefäß-Shunt oder -Bypass, sonstige Viszeralarterien
38.88↔	Sonstiger chirurgischer Verschluss von Arterien der unteren Extremität	39.26.99↔	Sonstiger intra-abdominaler Gefäß-Shunt oder -Bypass, sonstige
39.0x.00↔	Shunt einer systemischen Arterie zur Pulmonalarterie, n.n.bez.	39.27.00↔	Arteriovenöser Shunt für Hämodialyse, n.n.bez.
39.0x.10↔	Anastomose zwischen A. subclavia und A. pulmonalis (Blalock-Taussig)	39.27.09↔	Arteriovenöser Shunt für Hämodialyse, sonstige
39.0x.11↔	Anastomose zwischen Aorta und A. pulmonalis dextra (Waterston-Coolley)	39.27.10↔	Anlegen einer AV-Fistel für Hämodialyse
39.0x.12↔	Anastomose zwischen Aorta descendens und A. pulmonalis sinistra (Potts-Smith)	39.27.11↔	Anlegen einer AV-Fistel mit allogenen oder alloplastischem Material für Hämodialyse
39.0x.13↔	Anastomose zwischen A. pulmonalis sinistra und A. pulmonalis dextra	39.27.12↔	Anlegen einer AV-Fistel mittels einer Hybridprothese aus zwei Komponenten, perkutan-transluminale Implantation der venösen Komponente sowie offen chirurgische Implantation des arteriellen Grafts
39.0x.20↔	Prothesenshunt zwischen A. pulmonalis und Aorta, zentral	39.29.00↔	Sonstiger (peripherer) Gefäß-Shunt oder -Bypass, n.n.bez.
39.0x.21↔	Prothesenshunt zwischen A. pulmonalis und Aorta, peripher	39.29.10↔	Gefäß-Shunt oder Bypass an Arterien der unteren Extremität, n.n.bez.
39.0x.23↔	Pulmonalarterielles Banding	39.29.11↔	Femorofemorale Gefäß-Shunt oder -Bypass
39.0x.24↔	Shunt einer systemischen Arterie zur Pulmonalarterie, Damus-Kay-Stansel-Operation	39.29.12↔	Femoropopliteale Gefäß-Shunt oder -Bypass
39.0x.99↔	Shunt einer systemischen Arterie zur Pulmonalarterie, sonstige	39.29.13↔	Femorocrurale Gefäß-Shunt oder -Bypass
39.10↔	Intra-abdominaler venöser Shunt, n.n.bez.	39.29.14↔	Femoropedale Gefäß-Shunt oder -Bypass
39.11.00↔	Anlage und Revision portosystemischer Shunt, TIPSS, n.n.bez.	39.29.15↔	Popliteocrurale und popliteopedale Gefäß-Shunt oder -Bypass
39.11.11↔	Anlage portosystemischer Shunt, Einsatz von perkutaner (Ballon-)Angioplastie	39.29.16↔	Gefäß-Shunt oder Bypass an Arterien des Unterschenkels und des Fusses
39.11.12↔	Anlage portosystemischer Shunt, Perkutane Thrombolyse und Thrombektomie	39.29.19↔	Gefäß-Shunt oder Bypass an Arterien der unteren Extremität, sonstige
39.11.13↔	Anlage portosystemischer Shunt, Einsatz von Stent	39.29.20↔	Gefäß-Shunt oder Bypass an Arterien der oberen Extremität
39.11.21↔	Revision portosystemischer Shunt, perkutaner Verschluss	39.29.30↔	Sonstiger (peripherer) Gefäß-Shunt oder -Bypass, extraanatomisch, n.n.bez.
39.11.22↔	Revision portosystemischer Shunt, Einsatz von Stenteinlage	39.29.31↔	Subclaviafemorale Gefäß-Shunt oder Bypass
39.11.23↔	Revision portosystemischer Shunt, Einsatz von perkutaner Thrombektomie und Thrombolyse	39.29.32↔	Axillofemorale Gefäß-Shunt oder Bypass
39.11.24↔	Revision portosystemischer Shunt, Durchführung von perkutaner Verkleinerung eines bestehenden portosystemischen Shunts	39.29.33↔	Femorofemorale Cross-over-Bypass
39.11.99↔	Anlage und Revision portosystemischer Shunt, TIPSS, sonstige	39.29.39↔	Sonstiger (peripherer) Gefäß-Shunt oder -Bypass, extraanatomisch, sonstige
39.19↔	Intra-abdominaler venöser Shunt, sonstige	39.29.40↔	Gefäß-Shunt oder -Bypass an Venen
39.22.00↔	Bypass zwischen Aorta, A. subclavia und A. carotis, n.n.bez.	39.29.80↔	Temporärer intraoperativer Shunt, n.n.bez.
39.22.10↔	Bypass an der A. carotis, n.n.bez.	39.29.81↔	Temporärer intraoperativer Shunt, arterioarteriell
39.22.11↔	Bypass zwischen A. carotis und A. carotis	39.29.82↔	Temporärer intraoperativer Shunt, arteriovenös
39.22.12↔	Bypass zwischen A. carotis und A. vertebralis	39.29.89↔	Temporärer intraoperativer Shunt, sonstige
39.22.13↔	Bypass zwischen A. carotis und A. subclavia	39.29.99↔	Sonstiger (peripherer) Gefäß-Shunt oder -Bypass, sonstige
39.22.14↔	Bypass zwischen A. carotis und Aorta	39.31.00↔	Naht einer Arterie, n.n.bez.
39.22.19↔	Bypass an der A. carotis, sonstige	39.31.10↔	Naht einer Arterie an Kopf und Hals, n.n.bez.
39.22.20↔	Bypass an der A. subclavia, n.n.bez.	39.31.11↔	Naht einer intrakraniellen Arterie
39.22.21↔	Bypass zwischen A. subclavia und Aorta	39.31.19↔	Naht einer Arterie an Kopf und Hals, sonstige
39.22.29↔	Bypass an der A. subclavia, sonstige	39.31.20↔	Naht einer Arterie des Oberarms, n.n.bez.
39.22.99↔	Bypass zwischen Aorta, A. subclavia und A. carotis, sonstige	39.31.21↔	Naht der A. axillaris
39.23↔	Sonstiger intrathorakaler, vaskulärer Shunt oder Bypass	39.31.22↔	Naht der A. brachialis
39.24↔	Aorto-renale Bypass	39.31.29↔	Naht einer Arterie des Oberarms, sonstige
39.25.00↔	Aorto-iliaco-femorale Bypass, n.n.bez.	39.31.30↔	Naht einer Arterie des Unterarms
39.25.10↔	Aorto-iliaco-femorale Bypass, aortal, n.n.bez.	39.31.40↔	Naht einer Arterie der Hand
39.25.11↔	Aorto-iliakale Bypass	39.31.50↔	Naht einer Arterie der unteren Extremität
39.25.12↔	Aorto-femorale Bypass	39.31.60↔	Naht der Aorta, n.n.bez.
39.25.13↔	Aorto-popliteale Bypass	39.31.61↔	Naht der thorakalen Aorta
39.25.14↔	Aorto-crurale Bypass	39.31.62↔	Naht der abdominalen Aorta
39.25.19↔	Aorto-iliaco-femorale Bypass, aortal, sonstige	39.31.69↔	Naht der Aorta, sonstige
39.25.20↔	Iliaco-femorale Bypass, n.n.bez.	39.31.70↔	Naht von sonstigen thorakalen Arterien, n.n.bez.
39.25.21↔	Ilio-iliakale Bypass	39.31.71↔	Naht der A. pulmonalis
39.25.22↔	Ilio-femorale Bypass	39.31.72↔	Naht des Truncus brachiocephalicus
39.25.23↔	Ilio-popliteale Bypass	39.31.73↔	Naht der A. subclavia
39.25.24↔	Ilio-crurale Bypass	39.31.79↔	Naht von thorakalen Arterien, sonstige
		39.31.80↔	Naht von abdominalen Arterien, n.n.bez.
		39.31.81↔	Naht des Truncus coeliacus

39.31.82↔	Naht der A. gastrica	39.56.48↔	Plastische Rekonstruktion der A. iliaca mit Gewebe-Patch
39.31.83↔	Naht der A. hepatica	39.56.49↔	Plastische Rekonstruktion abdominaler Arterien mit Gewebe-Patch, sonstige
39.31.84↔	Naht der A. lienalis	39.56.50↔	Plastische Rekonstruktion abdominaler Venen mit Gewebe-Patch, n.n.bez.
39.31.85↔	Naht der A. renalis	39.56.51↔	Plastische Rekonstruktion der V. cava inferior mit Gewebe-Patch
39.31.86↔	Naht der A. mesenterialis	39.56.52↔	Plastische Rekonstruktion der V. iliaca mit Gewebe-Patch
39.31.87↔	Naht der A. lumbalis	39.56.59↔	Plastische Rekonstruktion abdominaler Venen mit Gewebe-Patch, sonstige
39.31.88↔	Naht der A. iliaca	39.56.60↔	Plastische Rekonstruktion von Gefässen der unteren Extremität mit Gewebe-Patch, n.n.bez.
39.31.89↔	Naht von abdominalen Arterien, sonstige	39.56.61↔	Plastische Rekonstruktion von Arterien der unteren Extremität mit Gewebe-Patch
39.31.99↔	Naht einer Arterie, sonstige	39.56.62↔	Plastische Rekonstruktion der V. femoralis und V. poplitea mit Gewebe-Patch
39.41↔	Stillung einer Blutung nach vaskulärem Eingriff	39.56.63↔	Plastische Rekonstruktion von sonstigen tiefen Venen der unteren Extremitäten mit Gewebe-Patch
39.51.00↔	Aneurysma-Clipping, n.n.bez.	39.56.64↔	Plastische Rekonstruktion von oberflächlichen Venen des Oberschenkels mit Gewebe-Patch
39.51.11↔	Aneurysma-Clipping intrakraniell	39.56.69↔	Plastische Rekonstruktion von Gefässen der unteren Extremität mit Gewebe-Patch, sonstige
39.51.99↔	Aneurysma-Clipping, sonstige	39.56.99↔	Plastische Rekonstruktion eines Blutgefässes mit Gewebe-Patch, sonstige
39.52.00↔	Sonstige Korrektur eines Aneurysmas, n.n.bez.	39.57.00↔	Plastische Rekonstruktion mit synthetischem Patch Graft, n.n.bez.
39.52.10↔	Sonstige Korrektur eines Aneurysmas von Blutgefässen an Kopf und Hals, n.n.bez.	39.57.10↔	Plastische Rekonstruktion von Gefässen an Kopf und Hals mit synthetischem Patch Graft, n.n.bez.
39.52.11↔	Sonstige Korrektur eines Aneurysmas von intrakraniellen Blutgefässen	39.57.11↔	Plastische Rekonstruktion von intrakraniellen Gefässen mit synthetischem Patch Graft
39.52.19↔	Sonstige Korrektur eines Aneurysmas von Blutgefässen an Kopf und Hals, sonstige	39.57.12↔	Plastische Rekonstruktion von extrakraniellen Arterien an Kopf und Hals mit synthetischem Patch Graft
39.52.20↔	Sonstige Korrektur eines Aneurysmas der Aorta, n.n.bez.	39.57.13↔	Plastische Rekonstruktion der V. jugularis mit synthetischem Patch Graft
39.52.21↔	Sonstige offen chirurgische Korrektur eines Aneurysmas der Aorta ascendens, des Aortenbogens und der thorakalen Aorta	39.57.19↔	Plastische Rekonstruktion von Gefässen an Kopf und Hals mit synthetischem Patch Graft, sonstige
39.52.22↔	Sonstige offen chirurgische Korrektur eines Aneurysmas der Aorta abdominalis	39.57.20↔	Plastische Rekonstruktion von Gefässen der oberen Extremität mit synthetischem Patch Graft, n.n.bez.
39.52.29↔	Sonstige Korrektur eines Aneurysmas der Aorta, sonstige	39.57.21↔	Plastische Rekonstruktion von Arterien der oberen Extremität mit synthetischem Patch Graft
39.53↔	Verschluss einer arteriovenösen Fistel	39.57.22↔	Plastische Rekonstruktion der V. subclavia, V. axillaris und V. brachiocephalica mit synthetischem Patch Graft
39.54.00↔	Re-entry Operation, n.n.bez.	39.57.23↔	Plastische Rekonstruktion von sonstigen tiefen Venen der oberen Extremitäten mit synthetischem Patch Graft
39.54.10↔	Re-entry Operation, thorakale Aorta	39.57.29↔	Plastische Rekonstruktion von Gefässen der oberen Extremität mit synthetischem Patch Graft, sonstige
39.54.20↔	Re-entry Operation, Aorta abdominalis	39.57.30↔	Plastische Rekonstruktion von thorakalen Gefässen mit synthetischem Patch Graft, n.n.bez.
39.54.99↔	Re-entry Operation, sonstige	39.57.31↔	Plastische Rekonstruktion der thorakalen Aorta mit synthetischem Patch Graft
39.55↔	Reimplantation eines abberrierenden Nierengefässes	39.57.32↔	Plastische Rekonstruktion der V. pulmonalis mit synthetischem Patch Graft
39.56.00↔	Plastische Rekonstruktion eines Blutgefässes mit Gewebe-Patch, n.n.bez.	39.57.33↔	Plastische Rekonstruktion der V. cava superior mit synthetischem Patch Graft
39.56.10↔	Plastische Rekonstruktion von Gefässen an Kopf und Hals mit Gewebe-Patch, n.n.bez.	39.57.39↔	Plastische Rekonstruktion von thorakalen Gefässen mit synthetischem Patch Graft, sonstige
39.56.11↔	Plastische Rekonstruktion von intrakraniellen Gefässen mit Gewebe-Patch	39.57.40↔	Plastische Rekonstruktion abdominaler Arterien mit synthetischem Patch Graft, n.n.bez.
39.56.12↔	Plastische Rekonstruktion der V. jugularis mit Gewebe-Patch	39.57.41↔	Plastische Rekonstruktion der abdominalen Aorta mit synthetischem Patch Graft
39.56.19↔	Plastische Rekonstruktion von Gefässen an Kopf und Hals mit Gewebe-Patch, sonstige	39.57.42↔	Plastische Rekonstruktion des Truncus coeliacus mit synthetischem Patch Graft
39.56.20↔	Plastische Rekonstruktion von Gefässen der oberen Extremität mit Gewebe-Patch, n.n.bez.	39.57.43↔	Plastische Rekonstruktion der A. gastrica mit synthetischem Patch Graft
39.56.21↔	Plastische Rekonstruktion von Arterien der oberen Extremität mit Gewebe-Patch	39.57.44↔	Plastische Rekonstruktion der A. hepatica mit synthetischem Patch Graft
39.56.22↔	Plastische Rekonstruktion der V. subclavia, V. axillaris und V. brachiocephalica mit Gewebe-Patch	39.57.45↔	Plastische Rekonstruktion der A. lienalis mit synthetischem Patch Graft
39.56.23↔	Plastische Rekonstruktion von sonstigen tiefen Venen der oberen Extremitäten mit Gewebe-Patch	39.57.46↔	Plastische Rekonstruktion der A. renalis mit synthetischem Patch Graft
39.56.29↔	Plastische Rekonstruktion von Gefässen der oberen Extremität mit Gewebe-Patch, sonstige	39.57.47↔	Plastische Rekonstruktion der A. mesenterica mit synthetischem Patch Graft
39.56.30↔	Plastische Rekonstruktion von thorakalen Gefässen mit Gewebe-Patch, n.n.bez.		
39.56.31↔	Plastische Rekonstruktion der thorakalen Aorta mit Gewebe-Patch		
39.56.32↔	Plastische Rekonstruktion der V. pulmonalis mit Gewebe-Patch		
39.56.33↔	Plastische Rekonstruktion der V. cava superior mit Gewebe-Patch		
39.56.39↔	Plastische Rekonstruktion von thorakalen Gefässen mit Gewebe-Patch, sonstige		
39.56.40↔	Plastische Rekonstruktion abdominaler Arterien mit Gewebe-Patch, n.n.bez.		
39.56.41↔	Plastische Rekonstruktion der abdominalen Aorta mit Gewebe-Patch		
39.56.42↔	Plastische Rekonstruktion des Truncus coeliacus mit Gewebe-Patch		
39.56.43↔	Plastische Rekonstruktion der A. gastrica mit Gewebe-Patch		
39.56.44↔	Plastische Rekonstruktion der A. hepatica mit Gewebe-Patch		
39.56.45↔	Plastische Rekonstruktion der A. lienalis mit Gewebe-Patch		
39.56.46↔	Plastische Rekonstruktion der A. renalis mit Gewebe-Patch		
39.56.47↔	Plastische Rekonstruktion der A. mesenterica mit Gewebe-Patch		

39.57.48↔	Plastische Rekonstruktion der A. iliaca mit synthetischem Patch Graft	39.59.59↔	Sonstige plastische Rekonstruktion von thorakalen Gefässen, sonstige
39.57.49↔	Plastische Rekonstruktion abdominaler Arterien mit synthetischem Patch Graft, sonstige	39.59.60↔	Sonstige plastische Rekonstruktion von abdominalen Arterien, n.n.bez.
39.57.50↔	Plastische Rekonstruktion abdominaler Venen mit synthetischem Patch Graft, n.n.bez.	39.59.61↔	Sonstige plastische Rekonstruktion der abdominalen Aorta
39.57.51↔	Plastische Rekonstruktion der V. cava inferior mit synthetischem Patch Graft	39.59.62↔	Sonstige plastische Rekonstruktion des Truncus coeliacus
39.57.52↔	Plastische Rekonstruktion der V. iliaca mit synthetischem Patch Graft	39.59.63↔	Sonstige plastische Rekonstruktion der A. gastrica
39.57.59↔	Plastische Rekonstruktion abdominaler Venen mit synthetischem Patch Graft, sonstige	39.59.64↔	Sonstige plastische Rekonstruktion A. hepatica
39.57.60↔	Plastische Rekonstruktion von Gefässen der unteren Extremität mit synthetischem Patch Graft, n.n.bez.	39.59.65↔	Sonstige plastische Rekonstruktion der A. lienalis
39.57.61↔	Plastische Rekonstruktion von Arterien der unteren Extremität mit synthetischem Patch Graft	39.59.66↔	Sonstige plastische Rekonstruktion der A. renalis
39.57.62↔	Plastische Rekonstruktion der V. femoralis und V. poplitea mit synthetischem Patch Graft	39.59.67↔	Sonstige plastische Rekonstruktion der A. mesenterica
39.57.63↔	Plastische Rekonstruktion von sonstigen tiefen Venen der unteren Extremitäten mit synthetischem Patch Graft	39.59.68↔	Sonstige plastische Rekonstruktion der A. iliaca
39.57.64↔	Plastische Rekonstruktion von oberflächlichen Venen des Oberschenkels mit synthetischem Patch Graft	39.59.69↔	Sonstige plastische Rekonstruktion von abdominalen Arterien, sonstige
39.57.69↔	Plastische Rekonstruktion von Gefässen der unteren Extremität mit synthetischem Patch Graft, sonstige	39.59.70↔	Sonstige plastische Rekonstruktion von abdominalen Venen, n.n.bez.
39.57.99↔	Plastische Rekonstruktion mit synthetischem Patch Graft, sonstige	39.59.71↔	Sonstige plastische Rekonstruktion der V. cava inferior
39.58↔	Plastische Rekonstruktion eines Blutgefässes mit Patch Graft n.n.bez.	39.59.72↔	Sonstige plastische Rekonstruktion der V. iliaca
39.59.10↔	Transposition von Arterien, n.n.bez.	39.59.79↔	Sonstige plastische Rekonstruktion von abdominalen Venen, sonstige
39.59.11↔	Transposition der extrakraniellen A. vertebralis	39.59.80↔	Sonstige plastische Rekonstruktion von Gefässen der unteren Extremität, n.n.bez.
39.59.12↔	Transposition von sonstigen extrakraniellen Arterien an Kopf und Hals	39.59.81↔	Sonstige plastische Rekonstruktion von Arterien der unteren Extremität
39.59.13↔	Transposition von Arterien der oberen Extremität	39.59.82↔	Sonstige plastische Rekonstruktion der V. femoralis
39.59.14↔	Transposition von thorakalen Arterien	39.59.83↔	Sonstige plastische Rekonstruktion der V. poplitea
39.59.15↔	Transposition der A. gastrica, A. hepatica und A. lienalis	39.59.88↔	Sonstige plastische Rekonstruktion von sonstigen tiefen Venen der unteren Extremität
39.59.16↔	Transposition der A. renalis	39.59.89↔	Sonstige plastische Rekonstruktion von Gefässen der unteren Extremität, sonstige
39.59.17↔	Transposition der A. mesenterica	39.59.90↔	Sonstige plastische Rekonstruktion eines Gefässes, Venenklappenplastik
39.59.18↔	Transposition sonstiger viszeraler Arterien	39.71.00↔	Endovaskuläre Implantation eines Grafts in Aorta abdominalis, n.n.bez.
39.59.19↔	Transposition der A. iliaca	39.71.10↔	Endovaskuläre Implantation eines Grafts in Aorta abdominalis, aortoliakal, ohne Fenestrierung oder Seitenarm
39.59.20↔	Transposition von sonstigen abdominalen Arterien	39.71.11↔	Endovaskuläre Implantation eines Grafts in Aorta abdominalis, aortoliakal, mit Fenestrierung oder Seitenarm
39.59.21↔	Transposition von Arterien der unteren Extremität	39.71.12↔	Endovaskuläre Implantation eines Grafts in Aorta abdominalis, Bifurkationsprothese, aortobiliakal, ohne Fenestrierung oder Seitenarm
39.59.29↔	Transposition von Arterien, sonstige	39.71.13↔	Endovaskuläre Implantation eines Grafts in Aorta abdominalis, Bifurkationsprothese, aortobiliakal, mit Fenestrierung oder Seitenarm
39.59.30↔	Sonstige plastische Rekonstruktion von Gefässen an Kopf und Hals, n.n.bez.	39.71.14↔	Endovaskuläre Implantation eines Grafts in Aorta abdominalis, Rohrprothese, aortal, ohne Fenestrierung oder Seitenarm
39.59.31↔	Sonstige plastische Rekonstruktion eines intrakraniellen Gefässes	39.71.15↔	Endovaskuläre Implantation eines Grafts in Aorta abdominalis, Rohrprothese, aortal, mit Fenestrierung oder Seitenarm
39.59.32↔	Sonstige plastische Rekonstruktion der extrakraniellen A. vertebralis	39.71.99↔	Endovaskuläre Implantation eines Grafts in Aorta abdominalis, sonstige
39.59.33↔	Sonstige plastische Rekonstruktion von extrakraniellen Arterien an Kopf und Hals, sonstige	39.72.00↔	Endovaskuläre plastische Rekonstruktion oder Okklusion von Gefässen am Kopf und Hals, n.n.bez.
39.59.34↔	Sonstige plastische Rekonstruktion der V. jugularis	39.72.10↔	Selektive Embolisation von intrakraniellen Gefässen, n.n.bez.
39.59.39↔	Sonstige plastische Rekonstruktion von Gefässen an Kopf und Hals, sonstige	39.72.11↔	Selektive Embolisation von intrakraniellen Gefässen mit Partikeln oder Metallspiralen
39.59.40↔	Sonstige plastische Rekonstruktion von Gefässen der oberen Extremität, n.n.bez.	39.72.12↔	Selektive Embolisation von intrakraniellen Gefässen mit embolisierenden Flüssigkeiten, ablösbaren Ballons oder Schirmen
39.59.41↔	Sonstige plastische Rekonstruktion von Arterien der oberen Extremität	39.72.13↔	Selektive Embolisation von intrakraniellen Gefässen durch Stents als Flow-Diverter
39.59.42↔	Sonstige plastische Rekonstruktion der V. subclavia, V. axillaris und V. brachiocephalica	39.72.14↔	Selektive Embolisation von intrakraniellen Gefässen mit adhäsivem Embolisat
39.59.48↔	Sonstige plastische Rekonstruktion von sonstigen tiefen Venen der oberen Extremität	39.72.19↔	Selektive Embolisation von intrakraniellen Gefässen, sonstige
39.59.49↔	Sonstige plastische Rekonstruktion von Gefässen der oberen Extremität, sonstige	39.72.20↔	Selektive Embolisation von extrakraniellen Gefässen des Kopfes und des Halses, n.n.bez.
39.59.50↔	Sonstige plastische Rekonstruktion von thorakalen Gefässen, n.n.bez.	39.72.21↔	Selektive Embolisation von extrakraniellen Gefässen des Kopfes und des Halses mit Partikeln oder Metallspiralen
39.59.51↔	Sonstige plastische Rekonstruktion der thorakalen Aorta	39.72.22↔	Selektive Embolisation von extrakraniellen Gefässen des Kopfes und des Halses mit embolisierenden Flüssigkeiten, ablösbaren Ballons oder Schirmen
39.59.52↔	Sonstige plastische Rekonstruktion der A. pulmonalis	39.72.24↔	Selektive Embolisation von extrakraniellen Gefässen des Kopfes und des Halses mit adhäsivem Embolisat
39.59.53↔	Sonstige plastische Rekonstruktion von thorakalen Arterien, sonstige		
39.59.54↔	Sonstige plastische Rekonstruktion der V. pulmonalis		
39.59.55↔	Sonstige plastische Rekonstruktion der V. cava superior		

39.72.29↔	Selektive Embolisation von extrakraniellen Gefässen des Kopfes und des Halses, sonstige	39.79.45↔	Selektive Embolisation mit ablösbaren Ballons von viszeralen Gefässen
39.72.30↔	Perkutan-transluminale Embolisation einer Gefässmissbildung durch Mikrokatheter, n.n.bez.	39.79.46↔	Selektive Embolisation mit ablösbaren Ballons von abdominalen Gefässen
39.72.31↔	Perkutan-transluminale Embolisation einer Gefässmissbildung durch Mikrokatheter, Verwendung von einem Mikrokatheter	39.79.47↔	Selektive Embolisation mit ablösbaren Ballons von spinalen Gefässen
39.72.32↔	Perkutan-transluminale Embolisation einer Gefässmissbildung durch Mikrokatheter, Verwendung von zwei Mikrokathetern	39.79.48↔	Selektive Embolisation mit ablösbaren Ballons von Gefässen der unteren Extremitäten
39.72.33↔	Perkutan-transluminale Embolisation einer Gefässmissbildung durch Mikrokatheter, Verwendung von drei Mikrokathetern	39.79.49↔	Selektive Embolisation mit ablösbaren Ballons von sonstigen Gefässen, sonstige
39.72.34↔	Perkutan-transluminale Embolisation einer Gefässmissbildung durch Mikrokatheter, Verwendung von vier Mikrokathetern	39.79.50↔	Selektive Embolisation mit Schirmen von sonstigen Gefässen, n.n.bez.
39.72.35↔	Perkutan-transluminale Embolisation einer Gefässmissbildung durch Mikrokatheter, Verwendung von fünf Mikrokathetern	39.79.51↔	Selektive Embolisation mit Schirmen von Gefässen der oberen Extremitäten
39.72.36↔	Perkutan-transluminale Embolisation einer Gefässmissbildung durch Mikrokatheter, Verwendung von 6 und mehr Mikrokathetern	39.79.52↔	Selektive Embolisation mit Schirmen der Aorta
39.72.99↔	Endovaskuläre plastische Rekonstruktion oder Okklusion von Gefässen am Kopf und Hals, sonstige	39.79.54↔	Selektive Embolisation mit Schirmen von thorakalen Gefässen
39.73.00↔	Endovaskuläre Implantation eines Grafts an der thorakalen Aorta, n.n.bez.	39.79.55↔	Selektive Embolisation mit Schirmen von viszeralen Gefässen
39.73.10↔	Endovaskuläre Implantation eines Grafts in die Aorta thoracica, ohne Fenestrierung oder Seitenarm	39.79.56↔	Selektive Embolisation mit Schirmen von abdominalen Gefässen
39.73.11↔	Endovaskuläre Implantation eines Grafts in die Aorta thoracica, mit Fenestrierung oder Seitenarm	39.79.57↔	Selektive Embolisation mit Schirmen von Gefässen der unteren Extremitäten
39.73.20↔	Endovaskuläre Implantation eines Grafts in die Aorta thoracoabdominalis	39.79.58↔	Selektive Embolisation mit Schirmen von spinalen Gefässen
39.73.99↔	Endovaskuläre Implantation eines Grafts an der thorakalen Aorta, sonstige	39.79.59↔	Selektive Embolisation mit Schirmen von sonstigen Gefässen, sonstige
39.79.11↔	Endovaskuläre Implantation eines Grafts an Viszeralgefässen	39.79.60↔	Selektive Embolisation mit Partikeln von sonstigen Gefässen, n.n.bez.
39.79.12↔	Endovaskuläre Implantation eines Grafts an Gefässen des Beckens	39.79.61↔	Selektive Embolisation mit Partikeln von Gefässen der oberen Extremitäten
39.79.13↔	Endovaskuläre Implantation eines Grafts an abdominalen Gefässen	39.79.62↔	Selektive Embolisation mit Partikeln der Aorta
39.79.19↔	Endovaskuläre Implantation eines Grafts an sonstigen Gefässen, sonstige	39.79.64↔	Selektive Embolisation mit Partikeln von thorakalen Gefässen
39.79.20↔	Coil-Embolisation oder -Verschluss von sonstigen Gefässen, n.n.bez.	39.79.65↔	Selektive Embolisation mit Partikeln von viszeralen Gefässen
39.79.21↔	Coil-Embolisation oder -Verschluss von Gefässen der oberen Extremitäten	39.79.66↔	Selektive Embolisation mit Partikeln von abdominalen Gefässen
39.79.22↔	Coil-Embolisation oder -Verschluss der Aorta	39.79.67↔	Selektive Embolisation mit Partikeln von Gefässen der unteren Extremitäten
39.79.24↔	Coil-Embolisation oder -Verschluss von thorakalen Gefässen	39.79.68↔	Selektive Embolisation mit Partikeln von spinalen Gefässen
39.79.25↔	Coil-Embolisation oder -Verschluss von viszeralen Gefässen	39.79.69↔	Selektive Embolisation mit Partikeln von sonstigen Gefässen, sonstige
39.79.26↔	Coil-Embolisation oder -Verschluss von abdominalen Gefässen	39.79.70↔	Kathertertechnischer Verschluss von Arterien mittels Laser, sonstigen Gefässen, n.n.bez.
39.79.27↔	Coil-Embolisation oder -Verschluss von Gefässen der unteren Extremitäten	39.79.71↔	Kathertertechnischer Verschluss mittels Laser, an Arterien der oberen Extremitäten
39.79.28↔	Coil-Embolisation oder -Verschluss von spinalen Gefässen	39.79.72↔	Kathertertechnischer Verschluss mittels Laser, an der Aorta
39.79.29↔	Coil-Embolisation oder -Verschluss von sonstigen Gefässen, sonstige	39.79.74↔	Kathertertechnischer Verschluss mittels Laser, an thorakalen Gefässen
39.79.30↔	Selektive Embolisation mit embolisierenden Flüssigkeiten von sonstigen Gefässen, n.n.bez.	39.79.75↔	Kathertertechnischer Verschluss mittels Laser, an Gefässen der unteren Extremitäten
39.79.31↔	Selektive Embolisation mit embolisierenden Flüssigkeiten von Gefässen der oberen Extremitäten	39.79.76↔	Kathertertechnischer Verschluss mittels Laser, an viszeralen Gefässen
39.79.32↔	Selektive Embolisation mit embolisierenden Flüssigkeiten der Aorta	39.79.77↔	Kathertertechnischer Verschluss mittels Laser, an abdominalen Gefässen
39.79.34↔	Selektive Embolisation mit embolisierenden Flüssigkeiten von thorakalen Gefässen	39.79.79↔	Kathertertechnischer Verschluss von Arterien mittels Laser, sonstige Gefässe, sonstige
39.79.35↔	Selektive Embolisation mit embolisierenden Flüssigkeiten von viszeralen Gefässen	39.79.80↔	Kathertertechnischer Verschluss von Arterien mittels Radiofrequenz, sonstige Gefässe, n.n.bez.
39.79.36↔	Selektive Embolisation mit embolisierenden Flüssigkeiten von abdominalen Gefässen	39.79.81↔	Kathertertechnischer Verschluss mittels Radiofrequenz an Arterien der oberen Extremitäten
39.79.38↔	Selektive Embolisation mit embolisierenden Flüssigkeiten von spinalen Gefässen	39.79.82↔	Kathertertechnischer Verschluss mittels Radiofrequenz an der Aorta
39.79.39↔	Selektive Embolisation mit embolisierenden Flüssigkeiten von sonstigen Gefässen, sonstige	39.79.84↔	Kathertertechnischer Verschluss mittels Radiofrequenz an thorakalen Gefässen
39.79.40↔	Selektive Embolisation mit ablösbaren Ballons von sonstigen Gefässen, n.n.bez.	39.79.85↔	Kathertertechnischer Verschluss mittels Radiofrequenz an Gefässen der unteren Extremitäten
39.79.41↔	Selektive Embolisation mit ablösbaren Ballons von Gefässen der oberen Extremitäten	39.79.86↔	Kathertertechnischer Verschluss mittels Radiofrequenz an viszeralen Gefässen
39.79.42↔	Selektive Embolisation mit ablösbaren Ballons der Aorta	39.79.87↔	Kathertertechnischer Verschluss mittels Radiofrequenz an abdominalen Gefässen
39.79.44↔	Selektive Embolisation mit ablösbaren Ballons von thorakalen Gefässen	39.79.89↔	Kathertertechnischer Verschluss mittels Radiofrequenz an sonstigen Gefässen, sonstige
		39.8x.00↔	Operationen am Glomus caroticum, Sinus caroticum und anderen Paraganglien, n.n.bez.
		39.8x.10↔	Exploration des Glomus caroticum und anderer Paraganglien
		39.8x.11↔	Exzision des Glomus caroticum und anderer Paraganglien

39.8x.21↔	Revision ohne Ersatz eines Impulsgenerators zur Aktivierung des Baroreflexes	39.99.22↔	Operationen bei kongenitalen Anomalien der A. oder V. pulmonalis oder bei A. lusoria
39.8x.22↔	Entfernen eines Impulsgenerators zur Aktivierung des Baroreflexes	39.99.23↔	Operationen bei kongenitalen Anomalien der V. cava
39.8x.30↔	Implantation oder Ersetzen einer (von) Elektrode(n) zur Aktivierung des Baroreflexes	39.99.24↔	Operationen bei kongenitalen Kollateralgefässen und Unifokalisierung
39.8x.31↔	Revision ohne Ersatz einer (von) Elektrode(n) zur Aktivierung des Baroreflexes	39.99.30↔	Katheterinterventioneller Verschluss des Ductus arteriosus Botalli, n.n.bez.
39.8x.32↔	Entfernen einer (von) Elektrode(n) zur Aktivierung des Baroreflexes	39.99.31↔	Katheterinterventioneller Verschluss des Ductus arteriosus Botalli, mit Coil
39.8x.99↔	Operationen am Glomus caroticum, Sinus caroticus und anderen Paraganglien, sonstige	39.99.32↔	Katheterinterventioneller Verschluss des Ductus arteriosus Botalli, mit Amplatz-Ductus-Occluder
39.99.10↔	Aortopexie	39.99.38↔	Katheterinterventioneller Verschluss des Ductus arteriosus Botalli, sonstige
39.99.20↔	Operationen bei kongenitalen Gefässanomalien, n.n.bez.	39.99.39↔	Operationen bei sonstigen kongenitalen Gefässanomalien
39.99.21↔	Operationen bei kongenitaler Anomalie des Aortenisthmus (Stenose) oder bei unterbrochenem Aortenbogen		

## Prozedur F31-2

39.61.00↔	Extrakorporelle Zirkulation (ECC), n.n.bez.	39.61.22↔	Minimalisierte extrakorporelle Zirkulation (ECC) unter milder Hypothermie (32 - 35 °C)
39.61.10↔	Konventionelle extrakorporelle Zirkulation (ECC) unter Normothermie (mehr als 35 °C)	39.61.23↔	Minimalisierte extrakorporelle Zirkulation (ECC) unter moderater Hypothermie (26 bis unter 32 °C)
39.61.11↔	Konventionelle extrakorporelle Zirkulation (ECC) unter milder Hypothermie (32 - 35 °C)	39.61.24↔	Minimalisierte extrakorporelle Zirkulation (ECC) unter tiefer Hypothermie (20 bis unter 26 °C)
39.61.12↔	Konventionelle extrakorporelle Zirkulation (ECC) unter moderater Hypothermie (26 bis unter 32 °C)	39.61.25↔	Minimalisierte extrakorporelle Zirkulation (ECC) unter profunder Hypothermie (unter 20 °C)
39.61.13↔	Konventionelle extrakorporelle Zirkulation (ECC) unter tiefer Hypothermie (20 bis unter 26 °C)	39.61.26↔	Minimalisierte extrakorporelle Zirkulation (ECC) unter Hypothermie, unbekannte Temperatur
39.61.14↔	Konventionelle extrakorporelle Zirkulation (ECC) unter profunder Hypothermie (unter 20 °C)	39.61.99↔	Extrakorporelle Zirkulation (ECC), sonstige
39.61.15↔	Konventionelle extrakorporelle Zirkulation (ECC) unter Hypothermie, unbekannte Temperatur	39.66↔	Perkutaner kardiopulmonaler Bypass
39.61.21↔	Minimalisierte extrakorporelle Zirkulation (ECC) unter Normothermie (mehr als 35 °C)		

## ADRG F33

### Grosse rekonstruktive Gefässeingriffe ohne Herz-Lungen-Maschine, mit Mehretagen- oder Aorteneingriff oder Reoperation

Jede Prozedur in Tabelle F33-1 außer F33-2 und (Prozedur in mindestens zwei der Tabellen F33-3, F33-4, F33-5, F33-6, F33-7, F33-8, F33-9, F33-10, F33-11, F33-12, F33-13, F33-14 oder Prozedur in Tabelle F33-15)

## DRG F33A

### Grosse rekonstruktive Gefässeingriffe ohne Herz-Lungen-Maschine, mit Mehretagen- oder Aorteneingriff oder Reoperation mit äusserst schweren CC oder Intensivmedizinische Komplexbehandlung > 196 /184 Aufwandspunkte und komplexer Eingriff

(PCCL > 3 oder Prozedur in Tabelle F33-16) und Prozedur in Tabelle F33-17

## DRG F33B

### Grosse rekonstruktive Gefässeingriffe ohne Herz-Lungen-Maschine, mit Mehretagen- oder Aorteneingriff oder Reoperation mit äusserst schweren CC oder Intensivmedizinische Komplexbehandlung > 196 /184 Aufwandspunkte

PCCL > 3 oder Prozedur in Tabelle F33-16

## DRG F33C

### Grosse rekonstruktive Gefässeingriffe ohne Herz-Lungen-Maschine, mit Mehretagen- oder Aorteneingriff oder Reoperation, mit komplexem Eingriff

Prozedur in Tabelle F33-17

## DRG F33D

### Grosse rekonstruktive Gefässeingriffe ohne Herz-Lungen-Maschine, mit Mehretagen- oder Aorteneingriff oder Reoperation

## Prozedur F33-1

38.14.00↔	Endarteriektomie der Aorta, n.n.bez.	38.14.99↔	Endarteriektomie der Aorta, sonstige
38.14.10↔	Endarteriektomie von Aorta ascendens und Aortenbogen	38.16.00↔	Endarteriektomie von abdominalen Arterien, n.n.bez.
38.14.20↔	Endarteriektomie der Aorta descendens	38.16.10↔	Endarteriektomie von viszeralen Arterien, n.n.bez.
38.14.30↔	Endarteriektomie der Aorta abdominalis	38.16.11↔	Endarteriektomie des Truncus coeliacus

38.16.12↔	Endarteriektomie der A. gastrica	39.22.21↔	Bypass zwischen A. subclavia und Aorta
38.16.13↔	Endarteriektomie der A. hepatica	39.22.29↔	Bypass an der A. subclavia, sonstige
38.16.14↔	Endarteriektomie der A. lienalis	39.22.99↔	Bypass zwischen Aorta, A. subclavia und A. carotis, sonstige
38.16.15↔	Endarteriektomie der A. renalis	39.23↔	Sonstiger intrathorakaler, vaskulärer Shunt oder Bypass
38.16.16↔	Endarteriektomie der A. mesenterialis	39.24↔	Aorto-renaler Bypass
38.16.17↔	Endarteriektomie der A. lumbalis	39.25.00↔	Aorto-iliaco-femorale Bypass, n.n.bez.
38.16.18↔	Endarteriektomie der A. iliaca	39.25.10↔	Aorto-iliaco-femorale Bypass, aortal, n.n.bez.
38.16.19↔	Endarteriektomie von viszerale Arterien, sonstige	39.25.11↔	Aorto-iliakale Bypass
38.16.99↔	Endarteriektomie von abdominalen Arterien, sonstige	39.25.12↔	Aorto-femorale Bypass
38.34.00↔	Resektion der Aorta mit Anastomose, n.n.bez.	39.25.13↔	Aorto-popliteale Bypass
38.34.10↔	Resektion der Aorta ascendens und des Aortenbogens mit Anastomose	39.25.14↔	Aorto-crurale Bypass
38.34.20↔	Resektion der Aorta descendens mit Anastomose	39.25.19↔	Aorto-iliaco-femorale Bypass, aortal, sonstige
38.34.30↔	Resektion der Aorta abdominalis mit Anastomose	39.25.20↔	Iliaco-femorale Bypass, n.n.bez.
38.34.99↔	Resektion der Aorta mit Anastomose, sonstige	39.25.21↔	Ilio-iliakale Bypass
38.36.00↔	Resektion von abdominalen Arterien mit Anastomose, n.n.bez.	39.25.22↔	Ilio-femorale Bypass
38.36.10↔	Resektion von viszerale Arterien mit Anastomose, n.n.bez.	39.25.23↔	Ilio-popliteale Bypass
38.36.11↔	Resektion des Truncus coeliacus mit Anastomose	39.25.24↔	Ilio-crurale Bypass
38.36.12↔	Resektion der A. gastrica mit Anastomose	39.25.29↔	Iliaco-femorale Bypass, sonstige
38.36.13↔	Resektion der A. hepatica mit Anastomose	39.25.30↔	Obturator-Bypass (extraanatomisch)
38.36.14↔	Resektion der A. lienalis mit Anastomose	39.25.99↔	Aorto-iliaco-femorale Bypass, sonstige
38.36.15↔	Resektion der A. renalis mit Anastomose	39.26.00↔	Sonstiger intra-abdominaler Gefäss-Shunt oder -Bypass, n.n.bez.
38.36.16↔	Resektion der A. mesenterialis mit Anastomose	39.26.10↔	Sonstiger intra-abdominaler Gefäss-Shunt oder -Bypass, Viszeralarterien
38.36.17↔	Resektion der A. iliaca mit Anastomose	39.26.11↔	Sonstiger intra-abdominaler Gefäss-Shunt oder -Bypass, Aorta
38.36.19↔	Resektion von viszerale Arterien mit Anastomose, sonstige	39.26.12↔	Sonstiger intra-abdominaler Gefäss-Shunt oder -Bypass, A. renalis
38.36.99↔	Resektion von abdominalen Arterien mit Anastomose, sonstige	39.26.19↔	Sonstiger intra-abdominaler Gefäss-Shunt oder -Bypass, sonstige Viszeralarterien
38.37.00↔	Resektion von abdominalen Venen mit Anastomose, n.n.bez.	39.26.99↔	Sonstiger intra-abdominaler Gefäss-Shunt oder -Bypass, sonstige
38.37.10↔	Resektion von tiefen abdominalen Venen mit Anastomose, n.n.bez.	39.27.00↔	Arteriovenöser Shunt für Hämodialyse, n.n.bez.
38.37.11↔	Resektion der V. cava inferior mit Anastomose	39.27.09↔	Arteriovenöser Shunt für Hämodialyse, sonstige
38.37.12↔	Resektion der V. iliaca mit Anastomose	39.27.10↔	Anlegen einer AV-Fistel für Hämodialyse
38.37.19↔	Resektion von tiefen abdominalen Venen mit Anastomose, sonstige	39.27.11↔	Anlegen einer AV-Fistel mit allogenen oder alloplastischem Material für Hämodialyse
38.37.99↔	Resektion von abdominalen Venen mit Anastomose, sonstige	39.27.12↔	Anlegen einer AV-Fistel mittels einer Hybridprothese aus zwei Komponenten, perkutan-transluminale Implantation der venösen Komponente sowie offen chirurgische Implantation des arteriellen Grafts
38.38.00↔	Resektion von Arterien der unteren Extremität mit Anastomose, n.n.bez.	39.29.00↔	Sonstiger (peripherer) Gefäss-Shunt oder -Bypass, n.n.bez.
38.38.10↔	Resektion der A. femoralis mit Anastomose (communis) (superficialis)	39.29.10↔	Gefäss-Shunt oder Bypass an Arterien der unteren Extremität, n.n.bez.
38.38.11↔	Resektion der A. profunda femoris mit Anastomose	39.29.11↔	Femorofemorale Gefäss-Shunt oder -Bypass
38.38.12↔	Resektion der A. poplitea mit Anastomose	39.29.12↔	Femoropopliteale Gefäss-Shunt oder -Bypass
38.38.99↔	Resektion von Arterien der unteren Extremität mit Anastomose, sonstige	39.29.13↔	Femorocrurale Gefäss-Shunt oder -Bypass
38.41↔	Resektion von intrakraniellen Blutgefässen mit Ersatz	39.29.14↔	Femoropedale Gefäss-Shunt oder -Bypass
38.44.00↔	Resektion der Aorta abdominalis mit Ersatz, n.n.bez.	39.29.15↔	Popliteocrurale und popliteopedale Gefäss-Shunt oder -Bypass
38.44.10↔	Resektion der Aorta abdominalis, suprarenal mit Ersatz	39.29.16↔	Gefäss-Shunt oder Bypass an Arterien des Unterschenkels und des Fusses
38.44.11↔	Resektion der Aorta abdominalis, infrarenal mit Ersatz	39.29.19↔	Gefäss-Shunt oder Bypass an Arterien der unteren Extremität, sonstige
38.44.12↔	Resektion der Aorta abdominalis, juxtarenal mit Ersatz	39.29.20↔	Gefäss-Shunt oder Bypass an Arterien der oberen Extremität
38.44.99↔	Resektion der Aorta abdominalis mit Ersatz, sonstige	39.29.30↔	Sonstiger (peripherer) Gefäss-Shunt oder -Bypass, extraanatomisch, n.n.bez.
38.46↔	Resektion von abdominalen Arterien mit Ersatz	39.29.31↔	Subclaviafemorale Gefäss-Shunt oder Bypass
38.47.00↔	Resektion von abdominalen Venen mit Ersatz, n.n.bez.	39.29.32↔	Axillofemorale Gefäss-Shunt oder Bypass
38.47.10↔	Resektion von tiefen abdominalen Venen mit Ersatz, n.n.bez.	39.29.33↔	Femorofemorale Cross-over-Bypass
38.47.11↔	Resektion der V. cava inferior mit Ersatz	39.29.39↔	Sonstiger (peripherer) Gefäss-Shunt oder -Bypass, extraanatomisch, sonstige
38.47.12↔	Resektion der V. iliaca mit Ersatz	39.29.40↔	Gefäss-Shunt oder -Bypass an Venen
38.47.19↔	Resektion von tiefen abdominalen Venen mit Ersatz, sonstige	39.29.80↔	Temporärer intraoperativer Shunt, n.n.bez.
38.47.99↔	Resektion von abdominalen Venen mit Ersatz, sonstige	39.29.81↔	Temporärer intraoperativer Shunt, arterioarteriell
38.48.00↔	Resektion von Arterien der unteren Extremität mit Ersatz, n.n.bez.	39.29.82↔	Temporärer intraoperativer Shunt, arteriovenös
38.48.10↔	Resektion der A. femoralis mit Ersatz (communis) (superficialis)	39.29.89↔	Temporärer intraoperativer Shunt, sonstige
38.48.11↔	Resektion der A. profunda femoris mit Ersatz	39.29.99↔	Sonstiger (peripherer) Gefäss-Shunt oder -Bypass, sonstige
38.48.12↔	Resektion der A. poplitea mit Ersatz	39.71.00↔	Endovaskuläre Implantation eines Grafts in Aorta abdominalis, n.n.bez.
38.48.13↔	Resektion von Arterien des Unterschenkels mit Ersatz	39.71.10↔	Endovaskuläre Implantation eines Grafts in Aorta abdominalis, aortiliakal, ohne Fenestrierung oder Seitenarm
38.48.99↔	Resektion von Arterien der unteren Extremität mit Ersatz, sonstige		
39.22.00↔	Bypass zwischen Aorta, A. subclavia und A. carotis, n.n.bez.		
39.22.10↔	Bypass an der A. carotis, n.n.bez.		
39.22.11↔	Bypass zwischen A. carotis und A. carotis		
39.22.12↔	Bypass zwischen A. carotis und A. vertebralis		
39.22.13↔	Bypass zwischen A. carotis und A. subclavia		
39.22.14↔	Bypass zwischen A. carotis und Aorta		
39.22.19↔	Bypass an der A. carotis, sonstige		
39.22.20↔	Bypass an der A. subclavia, n.n.bez.		

39.71.11↔	Endovaskuläre Implantation eines Grafts in Aorta abdominalis, aortobiliakal, mit Fenestrierung oder Seitenarm	39.79.20↔	Coil-Embolisation oder -Verschluss von sonstigen Gefässen, n.n.bez.
39.71.12↔	Endovaskuläre Implantation eines Grafts in Aorta abdominalis, Bifurkationsprothese, aortobiliakal, ohne Fenestrierung oder Seitenarm	39.79.21↔	Coil-Embolisation oder -Verschluss von Gefässen der oberen Extremitäten
39.71.13↔	Endovaskuläre Implantation eines Grafts in Aorta abdominalis, Bifurkationsprothese, aortobiliakal, mit Fenestrierung oder Seitenarm	39.79.22↔	Coil-Embolisation oder -Verschluss der Aorta
39.71.14↔	Endovaskuläre Implantation eines Grafts in Aorta abdominalis, Rohrprothese, aortal, ohne Fenestrierung oder Seitenarm	39.79.24↔	Coil-Embolisation oder -Verschluss von thorakalen Gefässen
39.71.15↔	Endovaskuläre Implantation eines Grafts in Aorta abdominalis, Rohrprothese, aortal, mit Fenestrierung oder Seitenarm	39.79.25↔	Coil-Embolisation oder -Verschluss von viszeralen Gefässen
39.71.99↔	Endovaskuläre Implantation eines Grafts in Aorta abdominalis, sonstige	39.79.26↔	Coil-Embolisation oder -Verschluss von abdominalen Gefässen
39.72.00↔	Endovaskuläre plastische Rekonstruktion oder Okklusion von Gefässen am Kopf und Hals, n.n.bez.	39.79.27↔	Coil-Embolisation oder -Verschluss von Gefässen der unteren Extremitäten
39.72.10↔	Selektive Embolisation von intrakraniellen Gefässen, n.n.bez.	39.79.28↔	Coil-Embolisation oder -Verschluss von spinalen Gefässen
39.72.11↔	Selektive Embolisation von intrakraniellen Gefässen mit Partikeln oder Metallspiralen	39.79.29↔	Coil-Embolisation oder -Verschluss von sonstigen Gefässen, sonstige
39.72.12↔	Selektive Embolisation von intrakraniellen Gefässen mit embolisierenden Flüssigkeiten, ablösbaren Ballons oder Schirmen	39.79.30↔	Selektive Embolisation mit embolisierenden Flüssigkeiten von sonstigen Gefässen, n.n.bez.
39.72.13↔	Selektive Embolisation von intrakraniellen Gefässen durch Stents als Flow-Diverter	39.79.31↔	Selektive Embolisation mit embolisierenden Flüssigkeiten von Gefässen der oberen Extremitäten
39.72.14↔	Selektive Embolisation von intrakraniellen Gefässen mit adhäsivem Embolisat	39.79.32↔	Selektive Embolisation mit embolisierenden Flüssigkeiten der Aorta
39.72.19↔	Selektive Embolisation von intrakraniellen Gefässen, sonstige	39.79.34↔	Selektive Embolisation mit embolisierenden Flüssigkeiten von thorakalen Gefässen
39.72.20↔	Selektive Embolisation von extrakraniellen Gefässen des Kopfes und des Halses, n.n.bez.	39.79.35↔	Selektive Embolisation mit embolisierenden Flüssigkeiten von viszeralen Gefässen
39.72.21↔	Selektive Embolisation von extrakraniellen Gefässen des Kopfes und des Halses mit Partikeln oder Metallspiralen	39.79.36↔	Selektive Embolisation mit embolisierenden Flüssigkeiten von abdominalen Gefässen
39.72.22↔	Selektive Embolisation von extrakraniellen Gefässen des Kopfes und des Halses mit embolisierenden Flüssigkeiten, ablösbaren Ballons oder Schirmen	39.79.38↔	Selektive Embolisation mit embolisierenden Flüssigkeiten von spinalen Gefässen
39.72.24↔	Selektive Embolisation von extrakraniellen Gefässen des Kopfes und des Halses mit adhäsivem Embolisat	39.79.39↔	Selektive Embolisation mit embolisierenden Flüssigkeiten von sonstigen Gefässen, sonstige
39.72.29↔	Selektive Embolisation von extrakraniellen Gefässen des Kopfes und des Halses, sonstige	39.79.40↔	Selektive Embolisation mit ablösbaren Ballons von sonstigen Gefässen, n.n.bez.
39.72.30↔	Perkutan-transluminale Embolisation einer Gefässmissbildung durch Mikrokatheter, n.n.bez.	39.79.41↔	Selektive Embolisation mit ablösbaren Ballons von Gefässen der oberen Extremitäten
39.72.31↔	Perkutan-transluminale Embolisation einer Gefässmissbildung durch Mikrokatheter, Verwendung von einem Mikrokatheter	39.79.42↔	Selektive Embolisation mit ablösbaren Ballons der Aorta
39.72.32↔	Perkutan-transluminale Embolisation einer Gefässmissbildung durch Mikrokatheter, Verwendung von zwei Mikrokathetern	39.79.44↔	Selektive Embolisation mit ablösbaren Ballons von thorakalen Gefässen
39.72.33↔	Perkutan-transluminale Embolisation einer Gefässmissbildung durch Mikrokatheter, Verwendung von drei Mikrokathetern	39.79.45↔	Selektive Embolisation mit ablösbaren Ballons von viszeralen Gefässen
39.72.34↔	Perkutan-transluminale Embolisation einer Gefässmissbildung durch Mikrokatheter, Verwendung von vier Mikrokathetern	39.79.46↔	Selektive Embolisation mit ablösbaren Ballons von abdominalen Gefässen
39.72.35↔	Perkutan-transluminale Embolisation einer Gefässmissbildung durch Mikrokatheter, Verwendung von fünf Mikrokathetern	39.79.47↔	Selektive Embolisation mit ablösbaren Ballons von spinalen Gefässen
39.72.36↔	Perkutan-transluminale Embolisation einer Gefässmissbildung durch Mikrokatheter, Verwendung von 6 und mehr Mikrokathetern	39.79.48↔	Selektive Embolisation mit ablösbaren Ballons von Gefässen der unteren Extremitäten
39.72.99↔	Endovaskuläre plastische Rekonstruktion oder Okklusion von Gefässen am Kopf und Hals, sonstige	39.79.49↔	Selektive Embolisation mit ablösbaren Ballons von sonstigen Gefässen, sonstige
39.73.00↔	Endovaskuläre Implantation eines Graft an der thorakalen Aorta, n.n.bez.	39.79.50↔	Selektive Embolisation mit Schirmen von sonstigen Gefässen, n.n.bez.
39.73.10↔	Endovaskuläre Implantation eines Grafts in die Aorta thoracica, ohne Fenestrierung oder Seitenarm	39.79.51↔	Selektive Embolisation mit Schirmen von Gefässen der oberen Extremitäten
39.73.11↔	Endovaskuläre Implantation eines Grafts in die Aorta thoracica, mit Fenestrierung oder Seitenarm	39.79.52↔	Selektive Embolisation mit Schirmen der Aorta
39.73.20↔	Endovaskuläre Implantation eines Grafts in die Aorta thoracoabdominalis	39.79.54↔	Selektive Embolisation mit Schirmen von thorakalen Gefässen
39.73.99↔	Endovaskuläre Implantation eines Grafts an der thorakalen Aorta, sonstige	39.79.55↔	Selektive Embolisation mit Schirmen von viszeralen Gefässen
39.79.11↔	Endovaskuläre Implantation eines Grafts an Viszeralgefässen	39.79.56↔	Selektive Embolisation mit Schirmen von abdominalen Gefässen
39.79.12↔	Endovaskuläre Implantation eines Grafts an Gefässen des Beckens	39.79.57↔	Selektive Embolisation mit Schirmen von Gefässen der unteren Extremitäten
39.79.13↔	Endovaskuläre Implantation eines Grafts an abdominalen Gefässen	39.79.58↔	Selektive Embolisation mit Schirmen von spinalen Gefässen
39.79.19↔	Endovaskuläre Implantation eines Grafts an sonstigen Gefässen, sonstige	39.79.59↔	Selektive Embolisation mit Schirmen von sonstigen Gefässen, sonstige
		39.79.60↔	Selektive Embolisation mit Partikeln von sonstigen Gefässen, n.n.bez.
		39.79.61↔	Selektive Embolisation mit Partikeln von Gefässen der oberen Extremitäten
		39.79.62↔	Selektive Embolisation mit Partikeln der Aorta
		39.79.64↔	Selektive Embolisation mit Partikeln von thorakalen Gefässen
		39.79.65↔	Selektive Embolisation mit Partikeln von viszeralen Gefässen
		39.79.66↔	Selektive Embolisation mit Partikeln von abdominalen Gefässen
		39.79.67↔	Selektive Embolisation mit Partikeln von Gefässen der unteren Extremitäten
		39.79.68↔	Selektive Embolisation mit Partikeln von spinalen Gefässen
		39.79.69↔	Selektive Embolisation mit Partikeln von sonstigen Gefässen, sonstige



39.79.70↔	Kathetertechnischer Verschluss von Arterien mittels Laser, sonstigen Gefässen, n.n.bez.	39.79.81↔	Kathetertechnischer Verschluss mittels Radiofrequenz an Arterien der oberen Extremitäten
39.79.71↔	Kathetertechnischer Verschluss mittels Laser, an Arterien der oberen Extremitäten	39.79.82↔	Kathetertechnischer Verschluss mittels Radiofrequenz an der Aorta
39.79.72↔	Kathetertechnischer Verschluss mittels Laser, an der Aorta	39.79.84↔	Kathetertechnischer Verschluss mittels Radiofrequenz an thorakalen Gefässen
39.79.74↔	Kathetertechnischer Verschluss mittels Laser, an thorakalen Gefässen	39.79.85↔	Kathetertechnischer Verschluss mittels Radiofrequenz an Gefässen der unteren Extremitäten
39.79.75↔	Kathetertechnischer Verschluss mittels Laser, an Gefässen der unteren Extremitäten	39.79.86↔	Kathetertechnischer Verschluss mittels Radiofrequenz an viszerale Gefässen
39.79.76↔	Kathetertechnischer Verschluss mittels Laser, an viszerale Gefässen	39.79.87↔	Kathetertechnischer Verschluss mittels Radiofrequenz an abdominalen Gefässen
39.79.77↔	Kathetertechnischer Verschluss mittels Laser, an abdominalen Gefässen	39.79.89↔	Kathetertechnischer Verschluss mittels Radiofrequenz an sonstigen Gefässen, sonstige
39.79.79↔	Kathetertechnischer Verschluss von Arterien mittels Laser, sonstige Gefässe, sonstige	39.99.21↔	Operationen bei kongenitaler Anomalie des Aortenisthmus (Stenose) oder bei unterbrochenem Aortenbogen
39.79.80↔	Kathetertechnischer Verschluss von Arterien mittels Radiofrequenz, sonstige Gefässe, n.n.bez.		

### Prozedur F33-2

38.16.00↔	Enderteriektomie von abdominalen Arterien, n.n.bez.	38.36.17↔	Resektion der A. iliaca mit Anastomose
38.16.10↔	Enderteriektomie von viszerale Arterien, n.n.bez.	38.36.19↔	Resektion von viszerale Arterien mit Anastomose, sonstige
38.16.11↔	Enderteriektomie des Truncus coeliacus	38.36.99↔	Resektion von abdominalen Arterien mit Anastomose, sonstige
38.16.12↔	Enderteriektomie der A. gastrica	38.37.00↔	Resektion von abdominalen Venen mit Anastomose, n.n.bez.
38.16.13↔	Enderteriektomie der A. hepatica	38.37.10↔	Resektion von tiefen abdominalen Venen mit Anastomose, n.n.bez.
38.16.14↔	Enderteriektomie der A. lienalis	38.37.11↔	Resektion der V. cava inferior mit Anastomose
38.16.15↔	Enderteriektomie der A. renalis	38.37.12↔	Resektion der V. iliaca mit Anastomose
38.16.16↔	Enderteriektomie der A. mesenterialis	38.37.19↔	Resektion von tiefen abdominalen Venen mit Anastomose, sonstige
38.16.17↔	Enderteriektomie der A. lumbalis	38.37.99↔	Resektion von abdominalen Venen mit Anastomose, sonstige
38.16.18↔	Enderteriektomie der A. iliaca	38.38.00↔	Resektion von Arterien der unteren Extremität mit Anastomose, n.n.bez.
38.16.19↔	Enderteriektomie von viszerale Arterien, sonstige	38.38.10↔	Resektion der A. femoralis mit Anastomose (communis) (superficialis)
38.16.99↔	Enderteriektomie von abdominalen Arterien, sonstige	38.38.11↔	Resektion der A. profunda femoris mit Anastomose
38.36.00↔	Resektion von abdominalen Arterien mit Anastomose, n.n.bez.	38.38.12↔	Resektion der A. poplitea mit Anastomose
38.36.10↔	Resektion von viszerale Arterien mit Anastomose, n.n.bez.	38.38.99↔	Resektion von Arterien der unteren Extremität mit Anastomose, sonstige
38.36.11↔	Resektion des Truncus coeliacus mit Anastomose		
38.36.12↔	Resektion der A. gastrica mit Anastomose		
38.36.13↔	Resektion der A. hepatica mit Anastomose		
38.36.14↔	Resektion der A. lienalis mit Anastomose		
38.36.15↔	Resektion der A. renalis mit Anastomose		
38.36.16↔	Resektion der A. mesenterialis mit Anastomose		

### Prozedur F33-3

39.29.20↔	Gefäss-Shunt oder Bypass an Arterien der oberen Extremität
-----------	--

### Prozedur F33-4

02.51.00↔	Synangiome, n.n.bez.	38.41↔	Resektion von intrakraniellen Blutgefässen mit Ersatz
02.51.11↔	EDAS (Encephalo-duro-arterio-synangiome)	39.28↔	Extrakraniell-intrakranieller Gefäss-Bypass
02.51.12↔	EDS (Encephalo-duro-synangiome), Auflegen von invertierter Dura auf Grosshirnrinde	39.2a↔	Intra-intrakranieller Gefäss-Bypass
02.51.13↔	EDS (Encephalo-duro-synangiome), Auflegen einer Arterie sowie invertierter Dura auf die Grosshirnrinde	39.56.11↔	Plastische Rekonstruktion von intrakraniellen Gefässen mit Gewebe-Patch
02.51.14↔	EMS (Encephalo-myo-synangiome)	39.57.11↔	Plastische Rekonstruktion von intrakraniellen Gefässen mit synthetischem Patch Graft
02.51.15↔	EGPS (Encephalo-galea-periost-synangiome)	39.59.31↔	Sonstige plastische Rekonstruktion eines intrakraniellen Gefässes
02.51.99↔	Synangiome, sonstige		

### Prozedur F33-5

39.22.11↔	Bypass zwischen A. carotis und A. carotis	39.22.13↔	Bypass zwischen A. carotis und A. subclavia
39.22.12↔	Bypass zwischen A. carotis und A. vertebralis	39.22.99↔	Bypass zwischen Aorta, A. subclavia und A. carotis, sonstige

### Prozedur F33-6

38.14.10↔	Enderteriektomie von Aorta ascendens und Aortenbogen	38.45.11↔	Resektion der Aorta ascendens oder des Aortenbogens mit Ersatz
38.14.20↔	Enderteriektomie der Aorta descendens	38.45.12↔	Resektion der Aorta thoracica mit Ersatz
38.34.10↔	Resektion der Aorta ascendens und des Aortenbogens mit Anastomose	38.45.13↔	Resektion der Aorta thoracoabdominalis mit Ersatz
38.34.20↔	Resektion der Aorta descendens mit Anastomose	38.45.14↔	Resektion der thorakalen Aorta und Ersatz mit Hybridprothese
38.45.10↔	Resektion der thorakalen Aorta mit Ersatz, n.n.bez.	38.45.19↔	Resektion der thorakalen Aorta mit Ersatz, sonstige
		39.22.14↔	Bypass zwischen A. carotis und Aorta

- |           |   |           |  |
|-----------|---|-----------|--|
| 39.56.31↔ | Plastische Rekonstruktion der thorakalen Aorta mit Gewebe-Patch                                   | 39.73.11↔ | Endovaskuläre Implantation eines Grafts in die Aorta thoracica, mit Fenestrierung oder Seitenarm |
| 39.57.31↔ | Plastische Rekonstruktion der thorakalen Aorta mit synthetischem Patch Graft                      | 39.73.20↔ | Endovaskuläre Implantation eines Grafts in die Aorta thoracoabdominalis                          |
| 39.59.51↔ | Sonstige plastische Rekonstruktion der thorakalen Aorta   | 39.73.99↔ | Endovaskuläre Implantation eines Grafts an der thorakalen Aorta, sonstige                        |
| 39.73.00↔ | Endovaskuläre Implantation eines Graft an der thorakalen Aorta, n.n.bez.                          |           |  |
| 39.73.10↔ | Endovaskuläre Implantation eines Grafts in die Aorta thoracica, ohne Fenestrierung oder Seitenarm |           |  |

**Prozedur F33-7**

- |           |   |           |   |
|-----------|---|-----------|---|
| 38.14.30↔ | Endarteriektomie der Aorta abdominalis                      | 38.36.99↔ | Resektion von abdominalen Arterien mit Anastomose, sonstige                     |
| 38.14.99↔ | Endarteriektomie der Aorta, sonstige                        | 38.44.00↔ | Resektion der Aorta abdominalis mit Ersatz, n.n.bez.                            |
| 38.16.00↔ | Endarteriektomie von abdominalen Arterien, n.n.bez.         | 38.44.10↔ | Resektion der Aorta abdominalis, suprarenal mit Ersatz                          |
| 38.16.10↔ | Endarteriektomie von viszeralen Arterien, n.n.bez.          | 38.44.11↔ | Resektion der Aorta abdominalis, infrarenal mit Ersatz                          |
| 38.16.11↔ | Endarteriektomie des Truncus coeliacus                      | 38.44.12↔ | Resektion der Aorta abdominalis, juxtarenal mit Ersatz                          |
| 38.16.12↔ | Endarteriektomie der A. gastrica                            | 38.44.99↔ | Resektion der Aorta abdominalis mit Ersatz, sonstige                            |
| 38.16.13↔ | Endarteriektomie der A. hepatica                            | 38.46↔    | Resektion von abdominalen Arterien mit Ersatz                                   |
| 38.16.14↔ | Endarteriektomie der A. lienalis                            | 39.26.00↔ | Sonstiger intra-abdominaler Gefäß-Shunt oder -Bypass, n.n.bez.                  |
| 38.16.16↔ | Endarteriektomie der A. mesenterialis                       | 39.26.10↔ | Sonstiger intra-abdominaler Gefäß-Shunt oder -Bypass, Viszeralarterien          |
| 38.16.19↔ | Endarteriektomie von viszeralen Arterien, sonstige          | 39.26.11↔ | Sonstiger intra-abdominaler Gefäß-Shunt oder -Bypass, Aorta                     |
| 38.16.99↔ | Endarteriektomie von abdominalen Arterien, sonstige         | 39.26.19↔ | Sonstiger intra-abdominaler Gefäß-Shunt oder -Bypass, sonstige Viszeralarterien |
| 38.34.30↔ | Resektion der Aorta abdominalis mit Anastomose              | 39.26.99↔ | Sonstiger intra-abdominaler Gefäß-Shunt oder -Bypass, sonstige                  |
| 38.36.00↔ | Resektion von abdominalen Arterien mit Anastomose, n.n.bez. | 39.71.00↔ | Endovaskuläre Implantation eines Grafts in Aorta abdominalis, n.n.bez.          |
| 38.36.10↔ | Resektion von viszeralen Arterien mit Anastomose, n.n.bez.  | 39.71.99↔ | Endovaskuläre Implantation eines Grafts in Aorta abdominalis, sonstige          |
| 38.36.11↔ | Resektion des Truncus coeliacus mit Anastomose              |           |   |
| 38.36.12↔ | Resektion der A. gastrica mit Anastomose                    |           |   |
| 38.36.13↔ | Resektion der A. hepatica mit Anastomose                    |           |   |
| 38.36.14↔ | Resektion der A. lienalis mit Anastomose                    |           |   |
| 38.36.16↔ | Resektion der A. mesenterialis mit Anastomose               |           |   |
| 38.36.19↔ | Resektion von viszeralen Arterien mit Anastomose, sonstige  |           |   |

**Prozedur F33-8**

- |           |   |           |  |
|-----------|---|-----------|--|
| 38.16.15↔ | Endarteriektomie der A. renalis         | 39.26.12↔ | Sonstiger intra-abdominaler Gefäß-Shunt oder -Bypass, A. renalis |
| 38.36.15↔ | Resektion der A. renalis mit Anastomose |           |  |
| 39.24↔    | Aorto-renaler Bypass                    |           |  |

**Prozedur F33-9**

- |           |  |           |   |
|-----------|--|-----------|---|
| 39.25.11↔ | Aorto-iliakaler Bypass   | 39.71.13↔ | Endovaskuläre Implantation eines Grafts in Aorta abdominalis, Bifurkationsprothese, aortobiliakal, mit Fenestrierung oder Seitenarm |
| 39.25.21↔ | Ilio-iliakaler Bypass  | 39.71.14↔ | Endovaskuläre Implantation eines Grafts in Aorta abdominalis, Rohrprothese, aortal, ohne Fenestrierung oder Seitenarm               |
| 39.71.10↔ | Endovaskuläre Implantation eines Grafts in Aorta abdominalis, aortiliakal, ohne Fenestrierung oder Seitenarm                         | 39.71.15↔ | Endovaskuläre Implantation eines Grafts in Aorta abdominalis, Rohrprothese, aortal, mit Fenestrierung oder Seitenarm                |
| 39.71.11↔ | Endovaskuläre Implantation eines Grafts in Aorta abdominalis, aortiliakal, mit Fenestrierung oder Seitenarm                          |           |   |
| 39.71.12↔ | Endovaskuläre Implantation eines Grafts in Aorta abdominalis, Bifurkationsprothese, aortobiliakal, ohne Fenestrierung oder Seitenarm |           |   |

**Prozedur F33-10**

- |           |  |           |   |
|-----------|--|-----------|---|
| 38.38.10↔ | Resektion der A. femoralis mit Anastomose (communis) (superficialis) | 39.25.19↔ | Aorto-iliaco-femoraler Bypass, aortal, sonstige |
| 38.38.11↔ | Resektion der A. profunda femoris mit Anastomose                     | 39.25.20↔ | Iliaco-femoraler Bypass, n.n.bez.               |
| 38.48.10↔ | Resektion der A. femoralis mit Ersatz (communis) (superficialis)     | 39.25.22↔ | Ilio-femoraler Bypass                           |
| 38.48.11↔ | Resektion der A. profunda femoris mit Ersatz                         | 39.25.29↔ | Iliaco-femoraler Bypass, sonstige               |
| 39.25.00↔ | Aorto-iliaco-femoraler Bypass, n.n.bez.                              | 39.25.99↔ | Aorto-iliaco-femoraler Bypass, sonstige         |
| 39.25.10↔ | Aorto-iliaco-femoraler Bypass, aortal, n.n.bez.                      | 39.29.11↔ | Femorofemoraler Gefäß-Shunt oder -Bypass        |
| 39.25.12↔ | Aorto-femoraler Bypass   |           |   |

**Prozedur F33-11**

- |           |  |           |                          |
|-----------|--|-----------|--------------------------|
| 38.38.12↔ | Resektion der A. poplitea mit Anastomose | 39.25.13↔ | Aorto-poplitealer Bypass |
| 38.48.12↔ | Resektion der A. poplitea mit Ersatz     | 39.25.23↔ | Ilio-poplitealer Bypass  |

**Prozedur F33-12**

- |           |  |           |                      |
|-----------|--|-----------|----------------------|
| 38.48.13↔ | Resektion von Arterien des Unterschenkels mit Ersatz | 39.25.24↔ | Ilio-cruraler Bypass |
| 39.25.14↔ | Aorto-cruraler Bypass                                |           |                      |

**Prozedur F33-13**

39.29.12↔	Femoropoplitealer Gefäß-Shunt oder -Bypass	39.29.31↔	Subclaviafemoraler Gefäß-Shunt oder Bypass
39.29.13↔	Femorocruraler Gefäß-Shunt oder -Bypass	39.29.32↔	Axillofemoraler Gefäß-Shunt oder Bypass
39.29.14↔	Femoropedaler Gefäß-Shunt oder -Bypass	39.29.33↔	Femorofemoraler Cross-over-Bypass
39.29.15↔	Popliteocruraler und popliteopedaler Gefäß-Shunt oder -Bypass		

**Prozedur F33-14**

39.25.30↔	Obturator-Bypass (extraanatomisch)	39.27.12↔	Anlegen einer AV-Fistel mittels einer Hybridprothese aus zwei Komponenten, perkutan-transluminale Implantation der venösen Komponente sowie offen chirurgische Implantation des arteriellen Grafts
39.27.10↔	Anlegen einer AV-Fistel für Hämodialyse		
39.27.11↔	Anlegen einer AV-Fistel mit allogenen oder alloplastischem Material für Hämodialyse		

**Prozedur F33-15**

38.44.00↔	Resektion der Aorta abdominalis mit Ersatz, n.n.bez.	38.45.14↔	Resektion der thorakalen Aorta und Ersatz mit Hybridprothese
38.44.10↔	Resektion der Aorta abdominalis, suprarenal mit Ersatz	38.45.19↔	Resektion der thorakalen Aorta mit Ersatz, sonstige
38.44.11↔	Resektion der Aorta abdominalis, infrarenal mit Ersatz	38.45.21↔	Resektion der A. pulmonalis mit Ersatz
38.44.12↔	Resektion der Aorta abdominalis, juxtarenal mit Ersatz	38.45.22↔	Resektion des Truncus brachiocephalicus mit Ersatz
38.44.99↔	Resektion der Aorta abdominalis mit Ersatz, sonstige	39.49.10↔	Revision einer Gefäßanastomose
38.45.10↔	Resektion der thorakalen Aorta mit Ersatz, n.n.bez.	39.49.20↔	Revision eines vaskulären Implantats
38.45.11↔	Resektion der Aorta ascendens oder des Aortenbogens mit Ersatz	39.49.21↔	Wechsel eines vaskulären Implantats
38.45.12↔	Resektion der Aorta thoracica mit Ersatz	39.49.30↔	Ersatz eines kardialen Conduit
38.45.13↔	Resektion der Aorta thoracoabdominalis mit Ersatz		

**Prozedur F33-16**

99.b7.13†↔	Intensivmedizinische Komplexbehandlung, 185 bis 360 Aufwandspunkte	99.b7.21†↔	Intensivmedizinische Komplexbehandlung im Kindesalter (Basisprozedur), 197 bis 392 Aufwandspunkte
99.b7.14†↔	Intensivmedizinische Komplexbehandlung, 361 bis 552 Aufwandspunkte	99.b7.22†↔	Intensivmedizinische Komplexbehandlung im Kindesalter (Basisprozedur), 393 bis 588 Aufwandspunkte
99.b7.15†↔	Intensivmedizinische Komplexbehandlung, 553 bis 828 Aufwandspunkte	99.b7.23†↔	Intensivmedizinische Komplexbehandlung im Kindesalter (Basisprozedur), 589 bis 784 Aufwandspunkte
99.b7.16†↔	Intensivmedizinische Komplexbehandlung, 829 bis 1104 Aufwandspunkte	99.b7.24†↔	Intensivmedizinische Komplexbehandlung im Kindesalter (Basisprozedur), 785 bis 980 Aufwandspunkte
99.b7.17†↔	Intensivmedizinische Komplexbehandlung, 1105 bis 1380 Aufwandspunkte	99.b7.25†↔	Intensivmedizinische Komplexbehandlung im Kindesalter (Basisprozedur), 981 bis 1176 Aufwandspunkte
99.b7.18†↔	Intensivmedizinische Komplexbehandlung, 1381 bis 1656 Aufwandspunkte	99.b7.26†↔	Intensivmedizinische Komplexbehandlung im Kindesalter (Basisprozedur), 1177 bis 1470 Aufwandspunkte
99.b7.1a†↔	Intensivmedizinische Komplexbehandlung, 1657 bis 1932 Aufwandspunkte	99.b7.27†↔	Intensivmedizinische Komplexbehandlung im Kindesalter (Basisprozedur), 1471 bis 1764 Aufwandspunkte
99.b7.1b†↔	Intensivmedizinische Komplexbehandlung, 1933 bis 2208 Aufwandspunkte	99.b7.28†↔	Intensivmedizinische Komplexbehandlung im Kindesalter (Basisprozedur), 1765 bis 2058 Aufwandspunkte
99.b7.1c†↔	Intensivmedizinische Komplexbehandlung, 2209 bis 2484 Aufwandspunkte	99.b7.2a†↔	Intensivmedizinische Komplexbehandlung im Kindesalter (Basisprozedur), 2059 bis 2352 Aufwandspunkte
99.b7.1d†↔	Intensivmedizinische Komplexbehandlung, 2485 bis 2760 Aufwandspunkte	99.b7.2b†↔	Intensivmedizinische Komplexbehandlung im Kindesalter (Basisprozedur), 2353 bis 2646 Aufwandspunkte
99.b7.1e†↔	Intensivmedizinische Komplexbehandlung, 2761 bis 3220 Aufwandspunkte	99.b7.2c†↔	Intensivmedizinische Komplexbehandlung im Kindesalter (Basisprozedur), 2647 bis 2940 Aufwandspunkte
99.b7.1f†↔	Intensivmedizinische Komplexbehandlung, 3221 bis 3680 Aufwandspunkte	99.b7.2d†↔	Intensivmedizinische Komplexbehandlung im Kindesalter (Basisprozedur), 2941 bis 3430 Aufwandspunkte
99.b7.1g†↔	Intensivmedizinische Komplexbehandlung, 3681 bis 4600 Aufwandspunkte	99.b7.2e†↔	Intensivmedizinische Komplexbehandlung im Kindesalter (Basisprozedur), 3431 bis 3920 Aufwandspunkte
99.b7.1h†↔	Intensivmedizinische Komplexbehandlung, 4601 bis 5520 Aufwandspunkte	99.b7.2f†↔	Intensivmedizinische Komplexbehandlung im Kindesalter (Basisprozedur), 3921 bis 4410 Aufwandspunkte
99.b7.1i†↔	Intensivmedizinische Komplexbehandlung, 5521 bis 7360 Aufwandspunkte	99.b7.2g†↔	Intensivmedizinische Komplexbehandlung im Kindesalter (Basisprozedur), 4411 bis 4900 Aufwandspunkte
99.b7.1j†↔	Intensivmedizinische Komplexbehandlung, 7361 bis 9200 Aufwandspunkte	99.b7.2h†↔	Intensivmedizinische Komplexbehandlung im Kindesalter (Basisprozedur), 4901 bis 5880 Aufwandspunkte
99.b7.1k†↔	Intensivmedizinische Komplexbehandlung, 9201 bis 11040 Aufwandspunkte	99.b7.2i†↔	Intensivmedizinische Komplexbehandlung im Kindesalter (Basisprozedur), 5881 bis 6860 Aufwandspunkte
99.b7.1l†↔	Intensivmedizinische Komplexbehandlung, 11041 bis 13800 Aufwandspunkte	99.b7.2j†↔	Intensivmedizinische Komplexbehandlung im Kindesalter (Basisprozedur), 6861 bis 7840 Aufwandspunkte
99.b7.1m†↔	Intensivmedizinische Komplexbehandlung, 13801 bis 16560 Aufwandspunkte	99.b7.2k†↔	Intensivmedizinische Komplexbehandlung im Kindesalter (Basisprozedur), 7841 bis 9800 Aufwandspunkte
99.b7.1n†↔	Intensivmedizinische Komplexbehandlung, 16561 bis 19320 Aufwandspunkte	99.b7.2l†↔	Intensivmedizinische Komplexbehandlung im Kindesalter (Basisprozedur), 9801 bis 11760 Aufwandspunkte
99.b7.1o†↔	Intensivmedizinische Komplexbehandlung, 19321 und mehr Aufwandspunkte	99.b7.2m†↔	Intensivmedizinische Komplexbehandlung im Kindesalter (Basisprozedur), 11761 bis 13720 Aufwandspunkte

99.b7.2n†↔	Intensivmedizinische Komplexbehandlung im Kindesalter (Basisprozedur), 13721 bis 16660 Aufwandspunkte	99.b7.2p†↔	Intensivmedizinische Komplexbehandlung im Kindesalter (Basisprozedur), 19601 und mehr Aufwandspunkte
99.b7.2o†↔	Intensivmedizinische Komplexbehandlung im Kindesalter (Basisprozedur), 16661 bis 19600 Aufwandspunkte		

**Prozedur F33-17**

38.16.18↔	Enderarteriektomie der A. iliaca	38.48.12↔	Resektion der A. poplitea mit Ersatz
38.18.10↔	Enderarteriektomie der A. femoralis (communis) (superficialis)	39.25.22↔	Ilio-femorale Bypass
38.18.11↔	Enderarteriektomie der A. profunda femoris	39.29.13↔	Femorocruraler Gefäss-Shunt oder -Bypass

**ADRG F34****Andere grosse rekonstruktive Gefässeingriffe ohne Herz-Lungen-Maschine**

Jede Prozedur in Tabelle F34-1 außer F34-2

**DRG F34A****Andere grosse rekonstruktive Gefässeingriffe ohne Herz-Lungen-Maschine mit äusserst schweren CC**

PCCL &gt; 3

**DRG F34B****Andere grosse rekonstruktive Gefässeingriffe ohne Herz-Lungen-Maschine****Prozedur F34-1**

38.14.00↔	Enderarteriektomie der Aorta, n.n.bez.	38.38.10↔	Resektion der A. femoralis mit Anastomose (communis) (superficialis)
38.14.10↔	Enderarteriektomie von Aorta ascendens und Aortenbogen	38.38.11↔	Resektion der A. profunda femoris mit Anastomose
38.14.20↔	Enderarteriektomie der Aorta descendens	38.38.12↔	Resektion der A. poplitea mit Anastomose
38.14.30↔	Enderarteriektomie der Aorta abdominalis	38.38.99↔	Resektion von Arterien der unteren Extremität mit Anastomose, sonstige
38.14.99↔	Enderarteriektomie der Aorta, sonstige	38.41↔	Resektion von intrakraniellen Blutgefässen mit Ersatz
38.16.00↔	Enderarteriektomie von abdominalen Arterien, n.n.bez.	38.44.00↔	Resektion der Aorta abdominalis mit Ersatz, n.n.bez.
38.16.10↔	Enderarteriektomie von viszeralen Arterien, n.n.bez.	38.44.10↔	Resektion der Aorta abdominalis, suprarenal mit Ersatz
38.16.11↔	Enderarteriektomie des Truncus coeliacus	38.44.11↔	Resektion der Aorta abdominalis, infrarenal mit Ersatz
38.16.12↔	Enderarteriektomie der A. gastrica	38.44.12↔	Resektion der Aorta abdominalis, juxtarenal mit Ersatz
38.16.13↔	Enderarteriektomie der A. hepatica	38.44.99↔	Resektion der Aorta abdominalis mit Ersatz, sonstige
38.16.14↔	Enderarteriektomie der A. lienalis	38.46↔	Resektion von abdominalen Arterien mit Ersatz
38.16.15↔	Enderarteriektomie der A. renalis	38.47.00↔	Resektion von abdominalen Venen mit Ersatz, n.n.bez.
38.16.16↔	Enderarteriektomie der A. mesenterialis	38.47.10↔	Resektion von tiefen abdominalen Venen mit Ersatz, n.n.bez.
38.16.17↔	Enderarteriektomie der A. lumbalis	38.47.11↔	Resektion der V. cava inferior mit Ersatz
38.16.18↔	Enderarteriektomie der A. iliaca	38.47.12↔	Resektion der V. iliaca mit Ersatz
38.16.19↔	Enderarteriektomie von viszeralen Arterien, sonstige	38.47.19↔	Resektion von tiefen abdominalen Venen mit Ersatz, sonstige
38.16.99↔	Enderarteriektomie von abdominalen Arterien, sonstige	38.47.99↔	Resektion von abdominalen Venen mit Ersatz, sonstige
38.34.00↔	Resektion der Aorta mit Anastomose, n.n.bez.	38.48.00↔	Resektion von Arterien der unteren Extremität mit Ersatz, n.n.bez.
38.34.10↔	Resektion der Aorta ascendens und des Aortenbogens mit Anastomose	38.48.10↔	Resektion der A. femoralis mit Ersatz (communis) (superficialis)
38.34.20↔	Resektion der Aorta descendens mit Anastomose	38.48.11↔	Resektion der A. profunda femoris mit Ersatz
38.34.30↔	Resektion der Aorta abdominalis mit Anastomose	38.48.12↔	Resektion der A. poplitea mit Ersatz
38.34.99↔	Resektion der Aorta mit Anastomose, sonstige	38.48.13↔	Resektion von Arterien des Unterschenkels mit Ersatz
38.36.00↔	Resektion von abdominalen Arterien mit Anastomose, n.n.bez.	38.48.99↔	Resektion von Arterien der unteren Extremität mit Ersatz, sonstige
38.36.10↔	Resektion von viszeralen Arterien mit Anastomose, n.n.bez.	39.22.00↔	Bypass zwischen Aorta, A. subclavia und A. carotis, n.n.bez.
38.36.11↔	Resektion des Truncus coeliacus mit Anastomose	39.22.10↔	Bypass an der A. carotis, n.n.bez.
38.36.12↔	Resektion der A. gastrica mit Anastomose	39.22.11↔	Bypass zwischen A. carotis und A. carotis
38.36.13↔	Resektion der A. hepatica mit Anastomose	39.22.12↔	Bypass zwischen A. carotis und A. vertebralis
38.36.14↔	Resektion der A. lienalis mit Anastomose	39.22.13↔	Bypass zwischen A. carotis und A. subclavia
38.36.15↔	Resektion der A. renalis mit Anastomose	39.22.14↔	Bypass zwischen A. carotis und Aorta
38.36.16↔	Resektion der A. mesenterialis mit Anastomose	39.22.19↔	Bypass an der A. carotis, sonstige
38.36.17↔	Resektion der A. iliaca mit Anastomose	39.22.20↔	Bypass an der A. subclavia, n.n.bez.
38.36.19↔	Resektion von viszeralen Arterien mit Anastomose, sonstige	39.22.21↔	Bypass zwischen A. subclavia und Aorta
38.36.99↔	Resektion von abdominalen Arterien mit Anastomose, sonstige	39.22.29↔	Bypass an der A. subclavia, sonstige
38.37.00↔	Resektion von abdominalen Venen mit Anastomose, n.n.bez.	39.22.99↔	Bypass zwischen Aorta, A. subclavia und A. carotis, sonstige
38.37.10↔	Resektion von tiefen abdominalen Venen mit Anastomose, n.n.bez.	39.23↔	Sonstiger intrathorakaler, vaskulärer Shunt oder Bypass
38.37.11↔	Resektion der V. cava inferior mit Anastomose	39.24↔	Aorto-renaler Bypass
38.37.12↔	Resektion der V. iliaca mit Anastomose	39.25.00↔	Aorto-iliaco-femorale Bypass, n.n.bez.
38.37.19↔	Resektion von tiefen abdominalen Venen mit Anastomose, sonstige	39.25.10↔	Aorto-iliaco-femorale Bypass, aortal, n.n.bez.
38.37.99↔	Resektion von abdominalen Venen mit Anastomose, sonstige	39.25.11↔	Aorto-iliakale Bypass
38.38.00↔	Resektion von Arterien der unteren Extremität mit Anastomose, n.n.bez.	39.25.12↔	Aorto-femorale Bypass

39.25.13↔	Aorto-poplitealer Bypass	39.71.15↔	Endovaskuläre Implantation eines Grafts in Aorta abdominalis, Rohrprothese, aortal, mit Fenestrierung oder Seitenarm
39.25.14↔	Aorto-cruraler Bypass	39.71.99↔	Endovaskuläre Implantation eines Grafts in Aorta abdominalis, sonstige
39.25.19↔	Aorto-iliaco-femorale Bypass, aortal, sonstige	39.72.00↔	Endovaskuläre plastische Rekonstruktion oder Okklusion von Gefässen am Kopf und Hals, n.n.bez.
39.25.20↔	Iliaco-femorale Bypass, n.n.bez.	39.72.10↔	Selektive Embolisation von intrakraniellen Gefässen, n.n.bez.
39.25.21↔	Ilio-iliakaler Bypass	39.72.11↔	Selektive Embolisation von intrakraniellen Gefässen mit Partikeln oder Metallspiralen
39.25.22↔	Ilio-femorale Bypass	39.72.12↔	Selektive Embolisation von intrakraniellen Gefässen mit embolisierenden Flüssigkeiten, ablösbaren Ballons oder Schirmen
39.25.23↔	Ilio-poplitealer Bypass	39.72.13↔	Selektive Embolisation von intrakraniellen Gefässen durch Stents als Flow-Diverter
39.25.24↔	Ilio-cruraler Bypass	39.72.14↔	Selektive Embolisation von intrakraniellen Gefässen mit adhäsivem Embolisat
39.25.29↔	Iliaco-femorale Bypass, sonstige	39.72.19↔	Selektive Embolisation von intrakraniellen Gefässen, sonstige
39.25.30↔	Obturator-Bypass (extraanatomisch)	39.72.20↔	Selektive Embolisation von extrakraniellen Gefässen des Kopfes und des Halses, n.n.bez.
39.25.99↔	Aorto-iliaco-femorale Bypass, sonstige	39.72.21↔	Selektive Embolisation von extrakraniellen Gefässen des Kopfes und des Halses mit Partikeln oder Metallspiralen
39.26.00↔	Sonstiger intra-abdominaler Gefäss-Shunt oder -Bypass, n.n.bez.	39.72.22↔	Selektive Embolisation von extrakraniellen Gefässen des Kopfes und des Halses mit embolisierenden Flüssigkeiten, ablösbaren Ballons oder Schirmen
39.26.10↔	Sonstiger intra-abdominaler Gefäss-Shunt oder -Bypass, Viszeralarterien	39.72.24↔	Selektive Embolisation von extrakraniellen Gefässen des Kopfes und des Halses mit adhäsivem Embolisat
39.26.11↔	Sonstiger intra-abdominaler Gefäss-Shunt oder -Bypass, Aorta	39.72.29↔	Selektive Embolisation von extrakraniellen Gefässen des Kopfes und des Halses, sonstige
39.26.12↔	Sonstiger intra-abdominaler Gefäss-Shunt oder -Bypass, A. renalis	39.72.30↔	Perkutan-transluminale Embolisation einer Gefässmissbildung durch Mikrokatheter, n.n.bez.
39.26.19↔	Sonstiger intra-abdominaler Gefäss-Shunt oder -Bypass, sonstige Viszeralarterien	39.72.31↔	Perkutan-transluminale Embolisation einer Gefässmissbildung durch Mikrokatheter, Verwendung von einem Mikrokatheter
39.26.99↔	Sonstiger intra-abdominaler Gefäss-Shunt oder -Bypass, sonstige	39.72.32↔	Perkutan-transluminale Embolisation einer Gefässmissbildung durch Mikrokatheter, Verwendung von zwei Mikrokathetern
39.27.00↔	Arteriovenöser Shunt für Hämodialyse, n.n.bez.	39.72.33↔	Perkutan-transluminale Embolisation einer Gefässmissbildung durch Mikrokatheter, Verwendung von drei Mikrokathetern
39.27.09↔	Arteriovenöser Shunt für Hämodialyse, sonstige	39.72.34↔	Perkutan-transluminale Embolisation einer Gefässmissbildung durch Mikrokatheter, Verwendung von vier Mikrokathetern
39.27.10↔	Anlegen einer AV-Fistel für Hämodialyse	39.72.35↔	Perkutan-transluminale Embolisation einer Gefässmissbildung durch Mikrokatheter, Verwendung von fünf Mikrokathetern
39.27.11↔	Anlegen einer AV-Fistel mit allogenem oder alloplastischem Material für Hämodialyse	39.72.36↔	Perkutan-transluminale Embolisation einer Gefässmissbildung durch Mikrokatheter, Verwendung von 6 und mehr Mikrokathetern
39.27.12↔	Anlegen einer AV-Fistel mittels einer Hybridprothese aus zwei Komponenten, perkutan-transluminale Implantation der venösen Komponente sowie offen chirurgische Implantation des arteriellen Grafts	39.72.99↔	Endovaskuläre plastische Rekonstruktion oder Okklusion von Gefässen am Kopf und Hals, sonstige
39.29.00↔	Sonstiger (peripherer) Gefäss-Shunt oder -Bypass, n.n.bez.	39.73.00↔	Endovaskuläre Implantation eines Graft an der thorakalen Aorta, n.n.bez.
39.29.10↔	Gefäss-Shunt oder Bypass an Arterien der unteren Extremität, n.n.bez.	39.73.10↔	Endovaskuläre Implantation eines Grafts in die Aorta thoracica, ohne Fenestrierung oder Seitenarm
39.29.11↔	Femorofemorale Gefäss-Shunt oder -Bypass	39.73.11↔	Endovaskuläre Implantation eines Grafts in die Aorta thoracica, mit Fenestrierung oder Seitenarm
39.29.12↔	Femoropopliteale Gefäss-Shunt oder -Bypass	39.73.20↔	Endovaskuläre Implantation eines Grafts in die Aorta thoracoabdominalis
39.29.13↔	Femorocruraler Gefäss-Shunt oder -Bypass	39.73.99↔	Endovaskuläre Implantation eines Grafts an der thorakalen Aorta, sonstige
39.29.14↔	Femoropedale Gefäss-Shunt oder -Bypass	39.79.11↔	Endovaskuläre Implantation eines Grafts an viszeralen Gefässen
39.29.15↔	Popliteocruraler und popliteopedale Gefäss-Shunt oder -Bypass	39.79.12↔	Endovaskuläre Implantation eines Grafts an Gefässen des Beckens
39.29.16↔	Gefäss-Shunt oder Bypass an Arterien des Unterschenkels und des Fusses	39.79.13↔	Endovaskuläre Implantation eines Grafts an abdominalen Gefässen
39.29.19↔	Gefäss-Shunt oder Bypass an Arterien der unteren Extremität, sonstige	39.79.19↔	Endovaskuläre Implantation eines Grafts an sonstigen Gefässen, sonstige
39.29.20↔	Gefäss-Shunt oder Bypass an Arterien der oberen Extremität	39.79.20↔	Coil-Embolisation oder -Verschluss von sonstigen Gefässen, n.n.bez.
39.29.30↔	Sonstiger (peripherer) Gefäss-Shunt oder -Bypass, extraanatomisch, n.n.bez.	39.79.21↔	Coil-Embolisation oder -Verschluss von Gefässen der oberen Extremitäten
39.29.31↔	Subclaviafemorale Gefäss-Shunt oder Bypass	39.79.22↔	Coil-Embolisation oder -Verschluss der Aorta
39.29.32↔	Axillofemorale Gefäss-Shunt oder Bypass	39.79.24↔	Coil-Embolisation oder -Verschluss von thorakalen Gefässen
39.29.33↔	Femorofemorale Cross-over-Bypass	39.79.25↔	Coil-Embolisation oder -Verschluss von viszeralen Gefässen
39.29.39↔	Sonstiger (peripherer) Gefäss-Shunt oder -Bypass, extraanatomisch, sonstige	39.79.26↔	Coil-Embolisation oder -Verschluss von abdominalen Gefässen
39.29.40↔	Gefäss-Shunt oder -Bypass an Venen	39.79.27↔	Coil-Embolisation oder -Verschluss von Gefässen der unteren Extremitäten
39.29.80↔	Temporärer intraoperativer Shunt, n.n.bez.	39.79.28↔	Coil-Embolisation oder -Verschluss von spinalen Gefässen
39.29.81↔	Temporärer intraoperativer Shunt, arterioarteriell		
39.29.82↔	Temporärer intraoperativer Shunt, arteriovenös		
39.29.89↔	Temporärer intraoperativer Shunt, sonstige		
39.29.99↔	Sonstiger (peripherer) Gefäss-Shunt oder -Bypass, sonstige		
39.71.00↔	Endovaskuläre Implantation eines Grafts in Aorta abdominalis, n.n.bez.		
39.71.10↔	Endovaskuläre Implantation eines Grafts in Aorta abdominalis, aortiliakal, ohne Fenestrierung oder Seitenarm		
39.71.11↔	Endovaskuläre Implantation eines Grafts in Aorta abdominalis, aortiliakal, mit Fenestrierung oder Seitenarm		
39.71.12↔	Endovaskuläre Implantation eines Grafts in Aorta abdominalis, Bifurkationsprothese, aortobiliakal, ohne Fenestrierung oder Seitenarm		
39.71.13↔	Endovaskuläre Implantation eines Grafts in Aorta abdominalis, Bifurkationsprothese, aortobiliakal, mit Fenestrierung oder Seitenarm		
39.71.14↔	Endovaskuläre Implantation eines Grafts in Aorta abdominalis, Rohrprothese, aortal, ohne Fenestrierung oder Seitenarm		

39.79.29↔	Coil-Embolisation oder -Verschluss von sonstigen Gefässen, sonstige	39.79.60↔	Selektive Embolisation mit Partikeln von sonstigen Gefässen, n.n.bez.
39.79.30↔	Selektive Embolisation mit embolisierenden Flüssigkeiten von sonstigen Gefässen, n.n.bez.	39.79.61↔	Selektive Embolisation mit Partikeln von Gefässen der oberen Extremitäten
39.79.31↔	Selektive Embolisation mit embolisierenden Flüssigkeiten von Gefässen der oberen Extremitäten	39.79.62↔	Selektive Embolisation mit Partikeln der Aorta
39.79.32↔	Selektive Embolisation mit embolisierenden Flüssigkeiten der Aorta	39.79.64↔	Selektive Embolisation mit Partikeln von thorakalen Gefässen
39.79.34↔	Selektive Embolisation mit embolisierenden Flüssigkeiten von thorakalen Gefässen	39.79.65↔	Selektive Embolisation mit Partikeln von viszeralen Gefässen
39.79.35↔	Selektive Embolisation mit embolisierenden Flüssigkeiten von viszeralen Gefässen	39.79.66↔	Selektive Embolisation mit Partikeln von abdominalen Gefässen
39.79.36↔	Selektive Embolisation mit embolisierenden Flüssigkeiten von abdominalen Gefässen	39.79.67↔	Selektive Embolisation mit Partikeln von Gefässen der unteren Extremitäten
39.79.38↔	Selektive Embolisation mit embolisierenden Flüssigkeiten von spinalen Gefässen	39.79.68↔	Selektive Embolisation mit Partikeln von spinalen Gefässen
39.79.39↔	Selektive Embolisation mit embolisierenden Flüssigkeiten von sonstigen Gefässen, sonstige	39.79.69↔	Selektive Embolisation mit Partikeln von sonstigen Gefässen, sonstige
39.79.40↔	Selektive Embolisation mit ablösbaren Ballons von sonstigen Gefässen, n.n.bez.	39.79.70↔	Kathertertechnischer Verschluss von Arterien mittels Laser, sonstigen Gefässen, n.n.bez.
39.79.41↔	Selektive Embolisation mit ablösbaren Ballons von Gefässen der oberen Extremitäten	39.79.71↔	Kathertertechnischer Verschluss mittels Laser, an Arterien der oberen Extremitäten
39.79.42↔	Selektive Embolisation mit ablösbaren Ballons der Aorta	39.79.72↔	Kathertertechnischer Verschluss mittels Laser, an der Aorta
39.79.44↔	Selektive Embolisation mit ablösbaren Ballons von thorakalen Gefässen	39.79.74↔	Kathertertechnischer Verschluss mittels Laser, an thorakalen Gefässen
39.79.45↔	Selektive Embolisation mit ablösbaren Ballons von viszeralen Gefässen	39.79.75↔	Kathertertechnischer Verschluss mittels Laser, an Gefässen der unteren Extremitäten
39.79.46↔	Selektive Embolisation mit ablösbaren Ballons von abdominalen Gefässen	39.79.76↔	Kathertertechnischer Verschluss mittels Laser, an viszeralen Gefässen
39.79.47↔	Selektive Embolisation mit ablösbaren Ballons von spinalen Gefässen	39.79.77↔	Kathertertechnischer Verschluss mittels Laser, an abdominalen Gefässen
39.79.48↔	Selektive Embolisation mit ablösbaren Ballons von Gefässen der unteren Extremitäten	39.79.79↔	Kathertertechnischer Verschluss von Arterien mittels Laser, sonstige Gefässe, sonstige
39.79.49↔	Selektive Embolisation mit ablösbaren Ballons von sonstigen Gefässen, sonstige	39.79.80↔	Kathertertechnischer Verschluss von Arterien mittels Radiofrequenz, sonstige Gefässe, n.n.bez.
39.79.50↔	Selektive Embolisation mit Schirmen von sonstigen Gefässen, n.n.bez.	39.79.81↔	Kathertertechnischer Verschluss mittels Radiofrequenz an Arterien der oberen Extremitäten
39.79.51↔	Selektive Embolisation mit Schirmen von Gefässen der oberen Extremitäten	39.79.82↔	Kathertertechnischer Verschluss mittels Radiofrequenz an der Aorta
39.79.52↔	Selektive Embolisation mit Schirmen der Aorta	39.79.84↔	Kathertertechnischer Verschluss mittels Radiofrequenz an thorakalen Gefässen
39.79.54↔	Selektive Embolisation mit Schirmen von thorakalen Gefässen	39.79.85↔	Kathertertechnischer Verschluss mittels Radiofrequenz an Gefässen der unteren Extremitäten
39.79.55↔	Selektive Embolisation mit Schirmen von viszeralen Gefässen	39.79.86↔	Kathertertechnischer Verschluss mittels Radiofrequenz an viszeralen Gefässen
39.79.56↔	Selektive Embolisation mit Schirmen von abdominalen Gefässen	39.79.87↔	Kathertertechnischer Verschluss mittels Radiofrequenz an abdominalen Gefässen
39.79.57↔	Selektive Embolisation mit Schirmen von Gefässen der unteren Extremitäten	39.79.89↔	Kathertertechnischer Verschluss mittels Radiofrequenz an sonstigen Gefässen, sonstige
39.79.58↔	Selektive Embolisation mit Schirmen von spinalen Gefässen	39.99.21↔	Operationen bei kongenitaler Anomalie des Aortenisthmus (Stenose) oder bei unterbrochenem Aortenbogen
39.79.59↔	Selektive Embolisation mit Schirmen von sonstigen Gefässen, sonstige		

## Prozedur F34-2

38.16.00↔	Endarteriektomie von abdominalen Arterien, n.n.bez.	38.36.17↔	Resektion der A. iliaca mit Anastomose
38.16.10↔	Endarteriektomie von viszeralen Arterien, n.n.bez.	38.36.19↔	Resektion von viszeralen Arterien mit Anastomose, sonstige
38.16.11↔	Endarteriektomie des Truncus coeliacus	38.36.99↔	Resektion von abdominalen Arterien mit Anastomose, sonstige
38.16.12↔	Endarteriektomie der A. gastrica	38.37.00↔	Resektion von abdominalen Venen mit Anastomose, n.n.bez.
38.16.13↔	Endarteriektomie der A. hepatica	38.37.10↔	Resektion von tiefen abdominalen Venen mit Anastomose, n.n.bez.
38.16.14↔	Endarteriektomie der A. lienalis	38.37.11↔	Resektion der V. cava inferior mit Anastomose
38.16.15↔	Endarteriektomie der A. renalis	38.37.12↔	Resektion der V. iliaca mit Anastomose
38.16.16↔	Endarteriektomie der A. mesenterialis	38.37.19↔	Resektion von tiefen abdominalen Venen mit Anastomose, sonstige
38.16.17↔	Endarteriektomie der A. lumbalis	38.37.99↔	Resektion von abdominalen Venen mit Anastomose, sonstige
38.16.18↔	Endarteriektomie der A. iliaca	38.38.00↔	Resektion von Arterien der unteren Extremität mit Anastomose, n.n.bez.
38.16.19↔	Endarteriektomie von viszeralen Arterien, sonstige	38.38.10↔	Resektion der A. femoralis mit Anastomose (communis) (superficialis)
38.16.99↔	Endarteriektomie von abdominalen Arterien, sonstige	38.38.11↔	Resektion der A. profunda femoris mit Anastomose
38.36.00↔	Resektion von abdominalen Arterien mit Anastomose, n.n.bez.	38.38.12↔	Resektion der A. poplitea mit Anastomose
38.36.10↔	Resektion von viszeralen Arterien mit Anastomose, n.n.bez.	38.38.99↔	Resektion von Arterien der unteren Extremität mit Anastomose, sonstige
38.36.11↔	Resektion des Truncus coeliacus mit Anastomose		
38.36.12↔	Resektion der A. gastrica mit Anastomose		
38.36.13↔	Resektion der A. hepatica mit Anastomose		
38.36.14↔	Resektion der A. lienalis mit Anastomose		
38.36.15↔	Resektion der A. renalis mit Anastomose		
38.36.16↔	Resektion der A. mesenterialis mit Anastomose		

**ADRG F35****Andere kardiothorakale Eingriffe ohne Herz-Lungen-Maschine, ohne komplizierende Prozeduren oder plastische Rekonstruktionen an der Brustwand**

Mindestens eine Prozedur in Tabelle F35-1

**DRG F35A****Andere kardiothorakale Eingriffe ohne Herz-Lungen-Maschine, ohne komplizierende Prozeduren oder plastische Rekonstruktionen an der Brustwand, Alter < 16 Jahre oder komplizierende Prozedur**

Alter &lt; 16 Jahre oder Komplizierende Prozeduren

**DRG F35B****Andere kardiothorakale Eingriffe ohne Herz-Lungen-Maschine, ohne komplizierende Prozeduren oder plastische Rekonstruktionen an der Brustwand, Alter > 15 Jahre, mit äusserst schweren CC**

PCCL &gt; 3

**DRG F35C****Andere kardiothorakale Eingriffe ohne Herz-Lungen-Maschine, ohne komplizierende Prozeduren oder plastische Rekonstruktionen an der Brustwand, Alter > 15 Jahre****Prozedur F35-1**

34.79.00↔	Sonstige plastische Rekonstruktion an der Brustwand, n.n.bez.	35.60↔	Korrektur eines nicht bezeichneten Herzseptumdefekts mit Bio-Graft
34.79.10↔	Sonstige plastische Rekonstruktion an der Brustwand, sekundärer Verschluss einer Thorakotomie, n.n.bez.	35.61↔	Korrektur eines Vorhofseptumdefekts mit Bio-Graft
34.79.11↔	Sonstige plastische Rekonstruktion an der Brustwand, sekundärer Verschluss einer Thorakotomie, durch Draht	35.62↔	Korrektur eines Ventrikelseptumdefekts mit Bio-Graft
34.79.12↔	Sonstige plastische Rekonstruktion an der Brustwand, sekundärer Verschluss einer Thorakotomie, durch Platte	35.63↔	Korrektur von Endokardkissendefekten (AV-Kanal) mit Bio-Graft
34.79.19↔	Sonstige plastische Rekonstruktion an der Brustwand, sekundärer Verschluss einer Thorakotomie, sonstige	35.70↔	Sonstige nicht näher bezeichnete Korrektur von nicht näher bezeichneten Herzseptumdefekten
34.79.20↔	Sonstige plastische Rekonstruktion an der Brustwand, Stabilisierung, offen chirurgisch, n.n.bez.	35.71↔	Sonstige nicht näher bezeichnete Korrektur eines Vorhofseptumdefekts
34.79.21↔	Sonstige plastische Rekonstruktion an der Brustwand, Stabilisierung, offen chirurgisch, durch Draht	35.72.00↔	Korrektur eines Ventrikelseptumdefekts, n.n.bez.
34.79.22↔	Sonstige plastische Rekonstruktion an der Brustwand, Stabilisierung, offen chirurgisch, durch Platte	35.72.10↔	Verschluss eines erworbenen Ventrikelseptumdefekts
34.79.29↔	Sonstige plastische Rekonstruktion an der Brustwand, Stabilisierung, offen chirurgisch, sonstige	35.72.99↔	Korrektur eines Ventrikelseptumdefekts, sonstige
34.79.30↔	Sonstige plastische Rekonstruktion an der Brustwand, offene Reposition einer Sternumfraktur, n.n.bez.	35.73↔	Sonstige und nicht näher bezeichnete Korrektur von Endokardkissendefekten (AV-Kanal)
34.79.31↔	Sonstige plastische Rekonstruktion an der Brustwand, offene Reposition einer Sternumfraktur, durch Draht	35.91↔	Interatriale Transposition des venösen Rückflusses
34.79.32↔	Sonstige plastische Rekonstruktion an der Brustwand, offene Reposition einer Sternumfraktur, durch Platte	35.92↔	Erzeugen eines Conduits zwischen rechtem Ventrikel und Pulmonalarterie
34.79.39↔	Sonstige plastische Rekonstruktion an der Brustwand, offene Reposition einer Sternumfraktur, sonstige	35.93↔	Erzeugen eines Conduits zwischen linkem Ventrikel und Aorta
34.79.40↔	Sonstige plastische Rekonstruktion an der Brustwand, Knochenplastik und Knochen transplantation	35.94↔	Erzeugen eines Conduits zwischen Vorhof und Pulmonalarterie
34.79.99↔	Sonstige plastische Rekonstruktion an der Brustwand, sonstige	35.98.00↔	Sonstige Operationen an Herzsepten, n.n.bez.
35.31↔	Papillarmuskelopration	35.98.10↔	Perkutan-transluminale Verschluss eines Vorhofseptumdefekts, n.n.bez.
35.32↔	Sehnenfaden-Operation	35.98.19↔	Perkutan-transluminale Verschluss eines Vorhofseptumdefekts, sonstige
35.36.00↔	Supravalvuläre Resektion, Herzklappe, n.n.bez.	35.98.30↔	Perkutan-transluminale Verschluss eines Ventrikelseptumdefekts
35.36.09↔	Supravalvuläre Resektion, Herzklappe, sonstige	35.98.99↔	Sonstige Operationen an Herzsepten, sonstige
35.36.11↔	Supravalvuläre Resektion, Aortenklappe	35.99↔	Sonstige Operationen an Herzklappen
35.36.21↔	Supravalvuläre Resektion, Pulmonalklappe	35.a1.00↔	Valvulotomie an der Aortenklappe, n.n.bez.
35.39↔	Operationen an herzklappenangrenzenden Strukturen, sonstige	35.a1.09↔	Valvulotomie an der Aortenklappe, sonstige
35.43.00↔	Vergrosserung eines bestehenden Ventrikelseptumdefekts, n.n.bez.	35.a1.11↔	Valvulotomie an der Aortenklappe über vollständige Sternotomie
35.43.10↔	Vergrosserung eines bestehenden Ventrikelseptumdefekts, offene Technik	35.a1.12↔	Valvulotomie an der Aortenklappe über minimal-invasive Thorakotomie (partielle obere Sternotomie, laterale Thorakotomie)
35.43.99↔	Vergrosserung eines bestehenden Ventrikelseptumdefekts, sonstige	35.a1.13↔	Valvulotomie an der Aortenklappe, endovaskulärer Zugang
35.50↔	Korrektur von nicht näher bezeichnetem Herzseptumdefekt mit Prothese	35.a1.14↔	Valvulotomie an der Aortenklappe kathetergesteuert, transapikal
35.51↔	Korrektur eines Vorhofseptumdefekts mit Prothese, offene Technik	35.a2.00↔	Valvulotomie an der Mitralklappe, n.n.bez.
35.53↔	Korrektur eines Ventrikelseptumdefekts mit Prothese, offener Zugang	35.a2.09↔	Valvulotomie an der Mitralklappe, sonstige
35.54↔	Korrektur von Endokardkissendefekten (AV-Kanal) mit Prothese	35.a2.13↔	Valvulotomie an der Mitralklappe, endovaskulärer Zugang
		35.a2.14↔	Valvulotomie an der Mitralklappe kathetergesteuert, transapikal
		35.a3.00↔	Valvulotomie an der Pulmonalklappe, n.n.bez.
		35.a3.09↔	Valvulotomie an der Pulmonalklappe, sonstige
		35.a3.13↔	Valvulotomie an der Pulmonalklappe, endovaskulärer Zugang
		35.a3.14↔	Valvulotomie an der Pulmonalklappe kathetergesteuert, transapikal
		35.a4.00↔	Valvulotomie an der Trikuspidalklappe, n.n.bez.
		35.a4.09↔	Valvulotomie an der Trikuspidalklappe, sonstige

35.a4.13↔	Valvulotomie an der Trikuspidalklappe, endovaskulärer Zugang	37.33.10↔	Exzision oder Destruktion am Reizleitungssystem, offener Zugang, n.n.bez.
35.a4.14↔	Valvulotomie an der Trikuspidalklappe kathetergesteuert, transapikal	37.33.11↔	Exzision oder Destruktion am Reizleitungssystem, offener Zugang, ablativ Massnahmen bei Tachyarrhythmie
35.c1.00↔	Taschenrekonstruktion der Aortenklappe, n.n.bez.	37.33.19↔	Exzision oder Destruktion am Reizleitungssystem, offener Zugang, sonstige
35.c1.09↔	Taschenrekonstruktion der Aortenklappe, sonstige	37.33.20↔	Exzision von anderer Läsion oder Gewebe des Herzens, offener Zugang
35.c1.11↔	Taschenrekonstruktion der Aortenklappe über vollständige Sternotomie	37.33.30↔	Destruktion von anderer Läsion oder Gewebe des Herzens, offener Zugang
35.c1.12↔	Taschenrekonstruktion der Aortenklappe über minimal-invasive Thorakotomie (partielle obere Sternotomie, laterale Thorakotomie)	37.33.99↔	Exzision oder Destruktion von anderer Läsion oder Gewebe des Herzens, offener Zugang, sonstige
35.c2.00↔	Segelrekonstruktion der Mitralklappe, n.n.bez.	37.35↔	Partielle Ventrikulektomie
35.c2.09↔	Segelrekonstruktion der Mitralklappe, sonstige	37.41↔	Implantation von prothetischem herzunterstützendem System am Herzen
35.c3.00↔	Taschenrekonstruktion der Pulmonalklappe, n.n.bez.	37.49↔	Sonstige plastische Rekonstruktion am Herzen und Perikard
35.c3.09↔	Taschenrekonstruktion der Pulmonalklappe, sonstige	37.4x.00↔	Plastische Rekonstruktion von Herz und Perikard, n.n.bez.
35.c4.00↔	Segelrekonstruktion der Trikuspidalklappe, n.n.bez.	37.4x.10↔	Naht des Perikardes (nach Verletzung)
35.c4.09↔	Segelrekonstruktion der Trikuspidalklappe, sonstige	37.4x.11↔	Plastische Rekonstruktion des Perikardes, sonstige
35.e1.11↔	Valvuloplastik der Aortenklappe über vollständige Sternotomie	37.4x.20↔	Naht des Myokardes (nach Verletzung)
35.e1.12↔	Valvuloplastik der Aortenklappe über minimal-invasive Thorakotomie (partielle obere Sternotomie, laterale Thorakotomie)	37.4x.21↔	Plastische Rekonstruktion des Myokardes, sonstige
35.i1.11↔	Operation nach Brock	37.4x.99↔	Plastische Rekonstruktion von Herz und Perikard, sonstige
35.i3.11↔	Tirone David Operation	37.52↔	Implantation eines kompletten Herzersatzsystems
35.i3.12↔	Operation nach Yacoub	37.53↔	Ersatz oder Reparatur der thorakalen Einheit eines kompletten Herzersatzsystems
35.i9↔	Spezifische Operationen an den Herzklappen und an angrenzenden Strukturen, sonstige	37.54↔	Ersatz oder Reparatur von sonstigen implantierbaren Bestandteilen eines kompletten Herzersatzsystems
36.03↔	Koronarangioplastik am offenen Thorax	37.6a.11↔	Implantation eines herzkreislaufunterstützenden Systems, mit Pumpe, ohne Gasaustauschfunktion, extrakorporal, linksventrikulär, offen chirurgisch thorakal (Thorakotomie, Minithorakotomie, Sternotomie)
36.2↔	Myokard-Revaskularisation mit Arterien-Implantat	37.6a.12↔	Implantation eines herzkreislaufunterstützenden Systems, mit Pumpe, ohne Gasaustauschfunktion, extrakorporal, rechtsventrikulär, offen chirurgisch thorakal (Thorakotomie, Minithorakotomie, Sternotomie)
36.31↔	Transmyokardiale Revaskularisation am offenen Thorax	37.6a.21↔	Implantation eines herzkreislaufunterstützenden Systems, mit Pumpe, ohne Gasaustauschfunktion, extrakorporal, biventrikulär, offen chirurgisch thorakal (Thorakotomie, Minithorakotomie, Sternotomie)
36.32↔	Sonstige transmyokardiale Revaskularisation	37.6a.31↔	Implantation eines herzkreislaufunterstützenden Systems, mit Pumpe, ohne Gasaustauschfunktion, intrakorporal, linksventrikulär, offen chirurgisch thorakal (Thorakotomie, Minithorakotomie, Sternotomie)
36.33↔	Endoskopische transmyokardiale Revaskularisation	37.6a.32↔	Implantation eines herzkreislaufunterstützenden Systems, mit Pumpe, ohne Gasaustauschfunktion, intrakorporal, rechtsventrikulär, offen chirurgisch thorakal (Thorakotomie, Minithorakotomie, Sternotomie)
36.34↔	Perkutane transmyokardiale Revaskularisation	37.6a.33↔	Implantation eines herzkreislaufunterstützenden Systems, mit Pumpe, ohne Gasaustauschfunktion, intrakorporal, biventrikulär, offen chirurgisch thorakal (Thorakotomie, Minithorakotomie, Sternotomie)
36.39.00↔	Sonstige Herz-Revaskularisation, n.n.bez.	37.6a.41↔	Implantation eines herzkreislaufunterstützenden Systems, mit Pumpe, ohne Gasaustauschfunktion, intravasal (inkl. Intrakardial), linksventrikulär, perkutan
36.39.10↔	Herz-Revaskularisation durch Koronararterienpatch	37.6a.42↔	Implantation eines herzkreislaufunterstützenden Systems, mit Pumpe, ohne Gasaustauschfunktion, intravasal (inkl. Intrakardial), rechtsventrikulär, perkutan
36.39.11↔	Revision eines Koronararterienbypass	37.6a.51↔	Implantation eines herzkreislauf- und lungenunterstützenden Systems, mit Pumpe, mit CO2-removal, extrakorporal, venovenös, perkutan
36.39.12↔	Neuanlage eines Koronararterienbypass	37.6a.61↔	Implantation eines herzkreislauf- und lungenunterstützenden Systems, mit Pumpe, mit Oxygenator (inkl. CO2-removal), extrakorporal, veno-venös, offen chirurgisch extra-thorakal (z.B. Gefässfreilegung)
36.39.13↔	Transposition von Koronararterien	37.6a.62↔	Implantation eines herzkreislauf- und lungenunterstützenden Systems, mit Pumpe, mit Oxygenator (inkl. CO2-removal), extrakorporal, veno-venös, perkutan
36.39.99↔	Sonstige Herz-Revaskularisation, sonstige	37.6a.71↔	Implantation eines herzkreislauf- und lungenunterstützenden Systems, mit Pumpe, mit Oxygenator (inkl. CO2-removal), extrakorporal, veno-arteriell oder veno-venoarteriell, offen chirurgisch thorakal (Thorakotomie, Minithorakotomie, Sternotomie)
36.91↔	Korrektur eines Koronargefäss-Aneurysmas		
36.99.00↔	Sonstige Operationen an Herzgefässen n.n.bez.		
36.99.10↔	Intrakoronare Stammzelltherapie, n.n.bez.		
36.99.11↔	Intrakoronare Stammzelltherapie ohne Anreicherung von Stammzellfraktionen oder kultureller Vermehrung		
36.99.12↔	Intrakoronare Stammzelltherapie mit Anreicherung von Stammzellfraktionen oder kultureller Vermehrung		
36.99.19↔	Intrakoronare Stammzelltherapie, sonstige		
36.99.20↔	Operationen bei kongenitalen Anomalien der Herzgefässe		
36.99.30↔	Rekonstruktion des Koronarostiums		
36.99.40↔	Sympathektomie der Koronararterien		
36.99.99↔	Sonstige Operationen an Herzgefässen, sonstige		
37.10↔	Inzision am Herzen n.n.bez.		
37.11↔	Kardiotomie		
37.12.00↔	Perikardiotomie, n.n.bez.		
37.12.09↔	Perikardiotomie, sonstige		
37.12.11↔	Perikardiotomie, offen chirurgisch		
37.12.12↔	Perikardiotomie, thorakoskopisch		
37.24.00↔	Perikardbiopsie, n.n.bez.		
37.24.20↔	Offene Perikardbiopsie		
37.24.99↔	Perikardbiopsie, sonstige		
37.25.00↔	Herzbiopsie, n.n.bez.		
37.25.20↔	Transvasale Biopsie des Endokards, Myokards und Endomyokards		
37.25.30↔	Herzbiopsie, offen		
37.25.99↔	Herzbiopsie, sonstige		
37.31.00↔	Perikardektomie, n.n.bez.		
37.31.10↔	Perikardektomie, partiell		
37.31.20↔	Perikardektomie, total		
37.31.30↔	Adhäsiolyse am Perikard		
37.31.99↔	Perikardektomie, sonstige		
37.32↔	Aneurysmektomie am Herzen		
37.33.00↔	Exzision oder Destruktion von anderer Läsion oder Gewebe des Herzens, offener Zugang, n.n.bez.		



37.6a.72↔	Implantation eines herzkreislauf- und lungenunterstützenden Systems, mit Pumpe, mit Oxygenator (inkl. CO2-removal), extrakorporal, veno-arteriell oder veno-venoarteriell, offen chirurgisch extra-thorakal (z.B. Gefässfreilegung)	37.6c.31↔	Revision ohne Ersatz eines herzkreislaufunterstützenden Systems, mit Pumpe, ohne Gasaustauschfunktion, intrakorporal, linksventrikulär, offen chirurgisch thorakal (Thorakotomie, Minithorakotomie, Sternotomie)
37.6a.73↔	Implantation eines herzkreislauf- und lungenunterstützenden Systems, mit Pumpe, mit Oxygenator (inkl. CO2-removal), extrakorporal, veno-arteriell oder veno-venoarteriell, perkutan	37.6c.32↔	Revision ohne Ersatz eines herzkreislaufunterstützenden Systems, mit Pumpe, ohne Gasaustauschfunktion, intrakorporal, rechtsventrikulär, offen chirurgisch thorakal (Thorakotomie, Minithorakotomie, Sternotomie)
37.6a.81↔	Implantation einer intraaortale Ballonpumpe (IABP), offen chirurgisch	37.6c.33↔	Revision ohne Ersatz eines herzkreislaufunterstützenden Systems, mit Pumpe, ohne Gasaustauschfunktion, intrakorporal, biventrikulär, offen chirurgisch thorakal (Thorakotomie, Minithorakotomie, Sternotomie)
37.6a.82↔	Implantation einer intraaortalen Ballonpumpe (IABP), perkutan	37.6c.61↔	Revision ohne Ersatz eines herzkreislauf- und lungenunterstützenden Systems, mit Pumpe, mit Oxygenator (inkl. CO2-removal), extrakorporal, veno-venös, offen chirurgisch extra-thorakal (z.B. Gefässfreilegung)
37.6b.11↔	Entfernen eines herzkreislaufunterstützenden Systems, mit Pumpe, ohne Gasaustauschfunktion, extrakorporal, linksventrikulär, offen chirurgisch thorakal (Thorakotomie, Minithorakotomie, Sternotomie)	37.6c.71↔	Revision ohne Ersatz eines herzkreislauf- und lungenunterstützenden Systems, mit Pumpe, mit Oxygenator (inkl. CO2-removal), extrakorporal, veno-arteriell oder veno-venoarteriell, offen chirurgisch thorakal (Thorakotomie, Minithorakotomie, Sternotomie)
37.6b.12↔	Entfernen eines herzkreislaufunterstützenden Systems, mit Pumpe, ohne Gasaustauschfunktion, extrakorporal, rechtsventrikulär, offen chirurgisch thorakal (Thorakotomie, Minithorakotomie, Sternotomie)	37.6c.72↔	Revision ohne Ersatz eines herzkreislauf- und lungenunterstützenden Systems, mit Pumpe, mit Oxygenator (inkl. CO2-removal), extrakorporal, veno-arteriell oder veno-venoarteriell, offen chirurgisch extra-thorakal (z.B. Gefässfreilegung)
37.6b.21↔	Entfernen eines herzkreislaufunterstützenden Systems, mit Pumpe, ohne Gasaustauschfunktion, extrakorporal, biventrikulär, offen chirurgisch thorakal (Thorakotomie, Minithorakotomie, Sternotomie)	37.6c.a1↔	Revision ohne Ersatz eines herzkreislauf- und lungenunterstützenden Systems, ohne Pumpe, mit CO2-removal, extrakorporal, arteriovenös, offen chirurgisch extra-thorakal (z.B. Gefässfreilegung)
37.6b.31↔	Entfernen eines herzkreislaufunterstützenden Systems, mit Pumpe, ohne Gasaustauschfunktion, intrakorporal, linksventrikulär, offen chirurgisch thorakal (Thorakotomie, Minithorakotomie, Sternotomie)	37.91↔	Offene Herzmassage
37.6b.32↔	Entfernen eines herzkreislaufunterstützenden Systems, mit Pumpe, ohne Gasaustauschfunktion, intrakorporal, rechtsventrikulär, offen chirurgisch thorakal (Thorakotomie, Minithorakotomie, Sternotomie)	37.99.00↔	Sonstige Operationen an Herz und Perikard, n.n.bez.
37.6b.33↔	Entfernen eines herzkreislaufunterstützenden Systems, mit Pumpe, ohne Gasaustauschfunktion, intrakorporal, biventrikulär, offen chirurgisch thorakal (Thorakotomie, Minithorakotomie, Sternotomie)	37.99.10↔	Intramyokardiale Stammzelltherapie, n.n.bez.
37.6b.41↔	Entfernen eines herzkreislaufunterstützenden Systems, mit Pumpe, ohne Gasaustauschfunktion, intravasal (inkl. Intrakardial), linksventrikulär, perkutan	37.99.11↔	Intramyokardiale Stammzelltherapie ohne Anreicherung von Stammzellfraktionen oder kultureller Vermehrung
37.6b.42↔	Entfernen eines herzkreislaufunterstützenden Systems, mit Pumpe, ohne Gasaustauschfunktion, intravasal (inkl. Intrakardial), rechtsventrikulär, perkutan	37.99.12↔	Intramyokardiale Stammzelltherapie mit Anreicherung von Stammzellfraktionen oder kultureller Vermehrung
37.6b.61↔	Entfernen eines herzkreislauf- und lungenunterstützenden Systems, mit Pumpe, mit Oxygenator (inkl. CO2-removal), extrakorporal, veno-venös, offen chirurgisch extra-thorakal (z.B. Gefässfreilegung)	37.99.19↔	Intramyokardiale Stammzelltherapie, sonstige
37.6b.71↔	Entfernen eines herzkreislauf- und lungenunterstützenden Systems, mit Pumpe, mit Oxygenator (inkl. CO2-removal), extrakorporal, veno-arteriell oder veno-venoarteriell, offen chirurgisch thorakal (Thorakotomie, Minithorakotomie, Sternotomie)	37.99.20↔	Operationen bei kongenitalen Anomalien des Herzens, n.n.bez.
37.6b.72↔	Entfernen eines herzkreislauf- und lungenunterstützenden Systems, mit Pumpe, mit Oxygenator (inkl. CO2-removal), extrakorporal, veno-arteriell oder veno-venoarteriell, offen chirurgisch extra-thorakal (z.B. Gefässfreilegung)	37.99.29↔	Operationen bei kongenitalen Anomalien des Herzens, sonstige
37.6b.81↔	Entfernen einer intraaortale Ballonpumpe (IABP), offen chirurgisch	37.99.30↔	Ligatur eines Herzhohres
37.6b.a1↔	Entfernen eines herzkreislauf- und lungenunterstützenden Systems, ohne Pumpe, mit CO2-removal, extrakorporal, arteriovenös, offen chirurgisch extra-thorakal (z.B. Gefässfreilegung)	37.99.80↔	Reoperation an Herz und Perikard
37.6c.11↔	Revision ohne Ersatz eines herzkreislaufunterstützenden Systems, mit Pumpe, ohne Gasaustauschfunktion, extrakorporal, linksventrikulär, offen chirurgisch thorakal (Thorakotomie, Minithorakotomie, Sternotomie)	37.99.99↔	Sonstige Operationen an Herz und Perikard, sonstige
37.6c.12↔	Revision ohne Ersatz eines herzkreislaufunterstützenden Systems, mit Pumpe, ohne Gasaustauschfunktion, extrakorporal, rechtsventrikulär, offen chirurgisch thorakal (Thorakotomie, Minithorakotomie, Sternotomie)	37.9a.00↔	Implantation eines herzmuskelstimulierenden Systems, n.n.bez.
37.6c.21↔	Revision ohne Ersatz eines herzkreislaufunterstützenden Systems, mit Pumpe, ohne Gasaustauschfunktion, extrakorporal, biventrikulär, offen chirurgisch thorakal (Thorakotomie, Minithorakotomie, Sternotomie)	37.9a.11↔	Implantation oder Wechsel eines myokardmodulierenden Systems (CCM)
		37.9a.99↔	Implantation eines herzmuskelstimulierenden Systems, sonstige
		38.04.00↔	Inzision der Aorta, n.n.bez.
		38.04.10↔	Inzision von Aorta ascendens und Aortenbogen
		38.04.20↔	Inzision der Aorta descendens
		38.04.30↔	Inzision der Aorta abdominalis
		38.04.99↔	Inzision der Aorta, sonstige
		38.05.00↔	Inzision von anderen thorakalen Gefässen, n.n.bez.
		38.05.10↔	Inzision von anderen thorakalen Arterien
		38.05.20↔	Inzision von thorakalen Venen, n.n.bez.
		38.05.21↔	Inzision von thorakalen tiefen Venen
		38.05.29↔	Inzision von thorakalen Venen, sonstige
		38.05.99↔	Inzision von anderen thorakalen Gefässen, sonstige
		38.07.00↔	Inzision von abdominalen Venen, n.n.bez.
		38.07.10↔	Inzision von tiefen abdominalen Venen, n.n.bez.
		38.07.11↔	Inzision der V. cava inferior
		38.07.12↔	Inzision der V. iliaca
		38.07.19↔	Inzision von tiefen abdominalen Venen, sonstige
		38.07.99↔	Inzision von abdominalen Venen, sonstige
		38.15.00↔	Enderarteriektomie der anderen thorakalen Gefässe, n.n.bez.
		38.15.10↔	Enderarteriektomie der A. subclavia
		38.15.20↔	Enderarteriektomie des Truncus brachiocephalicus
		38.15.30↔	Enderarteriektomie der A. pulmonalis
		38.15.40↔	Enderarteriektomie der V. pulmonalis
		38.15.99↔	Enderarteriektomie der anderen thorakalen Gefässe, sonstige
		38.35.00↔	Resektion von thorakalen Gefässen mit Anastomose, n.n.bez.
		38.35.10↔	Resektion von thorakalen Arterien mit Anastomose, n.n.bez.

38.35.11↔	Resektion der A. subclavia mit Anastomose	38.64.20↔	Sonstige Exzision der Aorta abdominalis
38.35.12↔	Resektion des Truncus brachiocephalicus mit Anastomose	38.64.99↔	Sonstige Exzision der Aorta, sonstige
38.35.13↔	Resektion der A. pulmonalis mit Anastomose	38.65.00↔	Sonstige Exzision von thorakalen Gefässen, n.n.bez.
38.35.19↔	Resektion von thorakalen Arterien mit Anastomose, sonstige	38.65.10↔	Sonstige Exzision von thorakalen Arterien
38.35.20↔	Resektion von thorakalen Venen mit Anastomose, n.n.bez.	38.65.20↔	Sonstige Exzision von thorakalen Venen, n.n.bez.
38.35.21↔	Resektion der V. pulmonalis mit Anastomose	38.65.21↔	Sonstige Exzision der V. cava superior
38.35.22↔	Resektion der V. subclavia mit Anastomose	38.65.22↔	Sonstige Exzision von sonstigen tiefen thorakalen Venen
38.35.23↔	Resektion der V. cava superior mit Anastomose	38.65.29↔	Sonstige Exzision von thorakalen Venen, sonstige
38.35.28↔	Resektion von thorakalen von sonstigen tiefen Venen mit Anastomose	38.65.99↔	Sonstige Exzision von thorakalen Gefässen, sonstige
38.35.29↔	Resektion von thorakalen Venen mit Anastomose, sonstige	38.85.00↔	Sonstiger chirurgischer Verschluss von anderen thorakalen Gefässen, n.n.bez.
38.35.99↔	Resektion von thorakalen Gefässen mit Anastomose, sonstige	38.85.10↔	Sonstiger chirurgischer Verschluss von anderen thorakalen Arterien, n.n.bez.
38.45.00↔	Resektion von thorakalen Blutgefässen mit Ersatz, n.n.bez.	38.85.11↔	Sonstiger chirurgischer Verschluss der A. subclavia
38.45.10↔	Resektion der thorakalen Aorta mit Ersatz, n.n.bez.	38.85.12↔	Sonstiger chirurgischer Verschluss der A. pulmonalis
38.45.11↔	Resektion der Aorta ascendens oder des Aortenbogens mit Ersatz	38.85.13↔	Sonstiger chirurgischer Verschluss des Truncus brachiocephalicus
38.45.12↔	Resektion der Aorta thoracica mit Ersatz	38.85.19↔	Sonstiger chirurgischer Verschluss von anderen thorakalen Arterien, sonstige
38.45.13↔	Resektion der Aorta thoracoabdominalis mit Ersatz	38.85.20↔	Sonstiger chirurgischer Verschluss von thorakalen Venen, n.n.bez.
38.45.14↔	Resektion der thorakalen Aorta und Ersatz mit Hybridprothese	38.85.21↔	Sonstiger chirurgischer Verschluss der V. cava superior
38.45.19↔	Resektion der thorakalen Aorta mit Ersatz, sonstige	38.85.22↔	Sonstiger chirurgischer Verschluss der V. pulmonalis
38.45.20↔	Resektion sonstiger thorakaler Arterien mit Ersatz, n.n.bez.	38.85.23↔	Sonstiger chirurgischer Verschluss der V. subclavia
38.45.21↔	Resektion der A. pulmonalis mit Ersatz	38.85.28↔	Sonstiger chirurgischer Verschluss von sonstigen tiefen thorakalen Venen
38.45.22↔	Resektion des Truncus brachiocephalicus mit Ersatz	38.85.29↔	Sonstiger chirurgischer Verschluss von thorakalen Venen, sonstige
38.45.29↔	Resektion sonstiger thorakaler Arterien mit Ersatz	38.85.99↔	Sonstiger chirurgischer Verschluss von anderen thorakalen Gefässen, sonstige
38.45.30↔	Resektion thorakaler Venen mit Ersatz, n.n.bez.	39.0x.00↔	Shunt einer systemischen Arterie zur Pulmonalarterie, n.n.bez.
38.45.31↔	Resektion der V. cava superior mit Ersatz	39.0x.10↔	Anastomose zwischen A. subclavia und A. pulmonalis (Blalock-Taussig)
38.45.38↔	Resektion sonstiger tiefer thorakaler Venen mit Ersatz	39.0x.11↔	Anastomose zwischen Aorta und A. pulmonalis dextra (Waterston-Cooley)
38.45.39↔	Resektion thorakaler Venen mit Ersatz, sonstige	39.0x.12↔	Anastomose zwischen Aorta descendens und A. pulmonalis sinistra (Potts-Smith)
38.45.99↔	Resektion von thorakalen Blutgefässen mit Ersatz, sonstige	39.0x.13↔	Anastomose zwischen A. pulmonalis sinistra und A. pulmonalis dextra
38.47.00↔	Resektion von abdominalen Venen mit Ersatz, n.n.bez.	39.0x.20↔	Prothesenshunt zwischen A. pulmonalis und Aorta, zentral
38.47.10↔	Resektion von tiefen abdominalen Venen mit Ersatz, n.n.bez.	39.0x.21↔	Prothesenshunt zwischen A. pulmonalis und Aorta, peripher
38.47.11↔	Resektion der V. cava inferior mit Ersatz	39.0x.23↔	Pulmonalarterielles Banding
38.47.12↔	Resektion der V. iliaca mit Ersatz	39.0x.24↔	Shunt einer systemischen Arterie zur Pulmonalarterie, Damus-Kay-Stansel-Operation
38.47.19↔	Resektion von tiefen abdominalen Venen mit Ersatz, sonstige	39.0x.99↔	Shunt einer systemischen Arterie zur Pulmonalarterie, sonstige
38.47.99↔	Resektion von abdominalen Venen mit Ersatz, sonstige		
38.63.00↔	Sonstige Exzision von Gefässen der oberen Extremität, n.n.bez.		
38.63.10↔	Sonstige Exzision von Arterien der oberen Extremität, n.n.bez.		
38.63.11↔	Sonstige Exzision von Arterien der Hand		
38.63.19↔	Sonstige Exzision von Arterien der oberen Extremität, sonstige		
38.63.20↔	Sonstige Exzision von Venen der oberen Extremität, n.n.bez.		
38.63.21↔	Sonstige Exzision von tiefen Venen der oberen Extremität		
38.63.29↔	Sonstige Exzision von Venen der oberen Extremität, sonstige		
38.63.99↔	Sonstige Exzision von Gefässen der oberen Extremität, sonstige		
38.64.00↔	Sonstige Exzision der Aorta, n.n.bez.		
38.64.10↔	Sonstige Exzision der thorakalen Aorta		

**ADRG F36****Intensivmedizinische Komplexbehandlung > 392 / 552 Aufwandsp. oder Beatmung > 24 Std. und Alter < 10 Jahre oder komplexe Gefässeingriffe mit Herz-Lungen-Maschine oder Herzpumpe**

Intensivmedizinische Komplexbehandlung > 392 / 552 Aufwandspunkte oder Dauer der maschinellen Beatmung > 24 Stunden und Alter < 10 Jahre oder Prozedur in Tabelle F36-1 und Prozedur in Tabelle F36-2 oder Prozedur in Tabelle F36-3

**DRG F36A****Intensivmedizinische Komplexbehandlung > 784 / 1380 Aufwandspunkte bei Krankheiten und Störungen des Kreislaufsystems oder Herzpumpe**

Prozedur in Tabelle F36-4 oder Prozedur in Tabelle F36-3

**DRG F36B****Intensivmedizinische Komplexbehandlung > 392 / 552 Aufwandsp. mit komplexer OR-Prozedur oder Intensivmed. Komplexbeh. > 980 / 1104 Aufwandsp. oder komplexe Gefässeingriffe mit Herz-Lungen-Maschine bei Krankheiten und Störungen des Kreislaufsystems**

Intensivmedizinische Komplexbehandlung > 392 / 552 Aufwandspunkte und Komplexe OR-Prozeduren oder Intensivmedizinische Komplexbehandlung > 980 / 1104 Aufwandspunkte oder Prozedur in Tabelle F36-1 und Prozedur in Tabelle F36-2

**DRG F36C****Intensivmedizinische Komplexbehandlung > 392 / 552 Aufwandspunkte oder Beatmung > 24 Std. und Alter < 10 oder komplexen Gefässeingriffe mit HLM oder Herzpumpe****Prozedur F36-1**

38.45.13↔ Resektion der Aorta thoracoabdominalis mit Ersatz

38.45.14↔ Resektion der thorakalen Aorta und Ersatz mit Hybridprothese

**Prozedur F36-2**

39.61.00↔ Extrakorporelle Zirkulation (ECC), n.n.bez.

39.61.10↔ Konventionelle extrakorporelle Zirkulation (ECC) unter Normothermie (mehr als 35 °C)

39.61.11↔ Konventionelle extrakorporelle Zirkulation (ECC) unter milder Hypothermie (32 - 35 °C)

39.61.12↔ Konventionelle extrakorporelle Zirkulation (ECC) unter moderater Hypothermie (26 bis unter 32 °C)

39.61.13↔ Konventionelle extrakorporelle Zirkulation (ECC) unter tiefer Hypothermie (20 bis unter 26 °C)

39.61.14↔ Konventionelle extrakorporelle Zirkulation (ECC) unter profunder Hypothermie (unter 20 °C)

39.61.15↔ Konventionelle extrakorporelle Zirkulation (ECC) unter Hypothermie, unbekannte Temperatur

39.61.21↔ Minimalisierte extrakorporelle Zirkulation (ECC) unter Normothermie (mehr als 35 °C)

39.61.22↔ Minimalisierte extrakorporelle Zirkulation (ECC) unter milder Hypothermie (32 - 35 °C)

39.61.23↔ Minimalisierte extrakorporelle Zirkulation (ECC) unter moderater Hypothermie (26 bis unter 32 °C)

39.61.24↔ Minimalisierte extrakorporelle Zirkulation (ECC) unter tiefer Hypothermie (20 bis unter 26 °C)

39.61.25↔ Minimalisierte extrakorporelle Zirkulation (ECC) unter profunder Hypothermie (unter 20 °C)

39.61.26↔ Minimalisierte extrakorporelle Zirkulation (ECC) unter Hypothermie, unbekannte Temperatur

39.61.99↔ Extrakorporelle Zirkulation (ECC), sonstige

**Prozedur F36-3**

37.6a.21↔ Implantation eines herzkreislaufunterstützenden Systems, mit Pumpe, ohne Gasaustauschfunktion, extrakorporal, biventrikulär, offen chirurgisch thorakal (Thorakotomie, Minithorakotomie, Sternotomie)

37.6a.31↔ Implantation eines herzkreislaufunterstützenden Systems, mit Pumpe, ohne Gasaustauschfunktion, intrakorporal, linksventrikulär, offen chirurgisch thorakal (Thorakotomie, Minithorakotomie, Sternotomie)

37.6a.32↔ Implantation eines herzkreislaufunterstützenden Systems, mit Pumpe, ohne Gasaustauschfunktion, intrakorporal, rechtsventrikulär, offen chirurgisch thorakal (Thorakotomie, Minithorakotomie, Sternotomie)

37.6a.33↔ Implantation eines herzkreislaufunterstützenden Systems, mit Pumpe, ohne Gasaustauschfunktion, intrakorporal, biventrikulär, offen chirurgisch thorakal (Thorakotomie, Minithorakotomie, Sternotomie)

**Prozedur F36-4**

99.b7.18‡↔ Intensivmedizinische Komplexbehandlung, 1381 bis 1656 Aufwandspunkte

99.b7.1a‡↔ Intensivmedizinische Komplexbehandlung, 1657 bis 1932 Aufwandspunkte

99.b7.1b‡↔ Intensivmedizinische Komplexbehandlung, 1933 bis 2208 Aufwandspunkte

99.b7.1c‡↔ Intensivmedizinische Komplexbehandlung, 2209 bis 2484 Aufwandspunkte

99.b7.1d‡↔ Intensivmedizinische Komplexbehandlung, 2485 bis 2760 Aufwandspunkte

99.b7.1e‡↔ Intensivmedizinische Komplexbehandlung, 2761 bis 3220 Aufwandspunkte

99.b7.1f‡↔ Intensivmedizinische Komplexbehandlung, 3221 bis 3680 Aufwandspunkte

99.b7.1g‡↔ Intensivmedizinische Komplexbehandlung, 3681 bis 4600 Aufwandspunkte

99.b7.1h‡↔ Intensivmedizinische Komplexbehandlung, 4601 bis 5520 Aufwandspunkte

99.b7.1i‡↔ Intensivmedizinische Komplexbehandlung, 5521 bis 7360 Aufwandspunkte

99.b7.1j‡↔ Intensivmedizinische Komplexbehandlung, 7361 bis 9200 Aufwandspunkte

99.b7.1k‡↔ Intensivmedizinische Komplexbehandlung, 9201 bis 11040 Aufwandspunkte

99.b7.1l‡↔ Intensivmedizinische Komplexbehandlung, 11041 bis 13800 Aufwandspunkte

99.b7.1m‡↔ Intensivmedizinische Komplexbehandlung, 13801 bis 16560 Aufwandspunkte

99.b7.1n‡↔ Intensivmedizinische Komplexbehandlung, 16561 bis 19320 Aufwandspunkte

99.b7.1o‡↔ Intensivmedizinische Komplexbehandlung, 19321 und mehr Aufwandspunkte

99.b7.24‡↔ Intensivmedizinische Komplexbehandlung im Kindesalter (Basisprozedur), 785 bis 980 Aufwandspunkte

99.b7.25‡↔ Intensivmedizinische Komplexbehandlung im Kindesalter (Basisprozedur), 981 bis 1176 Aufwandspunkte

99.b7.26‡↔ Intensivmedizinische Komplexbehandlung im Kindesalter (Basisprozedur), 1177 bis 1470 Aufwandspunkte

99.b7.27‡↔ Intensivmedizinische Komplexbehandlung im Kindesalter (Basisprozedur), 1471 bis 1764 Aufwandspunkte

99.b7.28‡↔ Intensivmedizinische Komplexbehandlung im Kindesalter (Basisprozedur), 1765 bis 2058 Aufwandspunkte

99.b7.2a‡↔ Intensivmedizinische Komplexbehandlung im Kindesalter (Basisprozedur), 2059 bis 2352 Aufwandspunkte

99.b7.2b‡↔ Intensivmedizinische Komplexbehandlung im Kindesalter (Basisprozedur), 2353 bis 2646 Aufwandspunkte

99.b7.2c‡↔ Intensivmedizinische Komplexbehandlung im Kindesalter (Basisprozedur), 2647 bis 2940 Aufwandspunkte

99.b7.2d‡↔ Intensivmedizinische Komplexbehandlung im Kindesalter (Basisprozedur), 2941 bis 3430 Aufwandspunkte

99.b7.2e‡↔ Intensivmedizinische Komplexbehandlung im Kindesalter (Basisprozedur), 3431 bis 3920 Aufwandspunkte

99.b7.2f‡↔ Intensivmedizinische Komplexbehandlung im Kindesalter (Basisprozedur), 3921 bis 4410 Aufwandspunkte

99.b7.2g‡↔ Intensivmedizinische Komplexbehandlung im Kindesalter (Basisprozedur), 4411 bis 4900 Aufwandspunkte

99.b7.2h‡↔ Intensivmedizinische Komplexbehandlung im Kindesalter (Basisprozedur), 4901 bis 5880 Aufwandspunkte

99.b7.2i‡↔ Intensivmedizinische Komplexbehandlung im Kindesalter (Basisprozedur), 5881 bis 6860 Aufwandspunkte

99.b7.2j‡↔ Intensivmedizinische Komplexbehandlung im Kindesalter (Basisprozedur), 6861 bis 7840 Aufwandspunkte

99.b7.2k‡↔ Intensivmedizinische Komplexbehandlung im Kindesalter (Basisprozedur), 7841 bis 9800 Aufwandspunkte

99.b7.2l‡↔ Intensivmedizinische Komplexbehandlung im Kindesalter (Basisprozedur), 9801 bis 11760 Aufwandspunkte

99.b7.2m‡↔ Intensivmedizinische Komplexbehandlung im Kindesalter (Basisprozedur), 11761 bis 13720 Aufwandspunkte

99.b7.2n†↔ Intensivmedizinische Komplexbehandlung im Kindesalter (Basisprozedur), 13721 bis 16660 Aufwandspunkte  
 99.b7.2o†↔ Intensivmedizinische Komplexbehandlung im Kindesalter (Basisprozedur), 16661 bis 19600 Aufwandspunkte

99.b7.2p†↔ Intensivmedizinische Komplexbehandlung im Kindesalter (Basisprozedur), 19601 und mehr Aufwandspunkte

**ADRG F38**

**Mässig komplexe rekonstruktive Gefässeingriffe ohne Herz-Lungen-Maschine**

Prozedur in Tabelle F38-1

**DRG F38Z**

**Mässig komplexe rekonstruktive Gefässeingriffe ohne Herz-Lungen-Maschine**

**Prozedur F38-1**

- |   |  |
|---|--|
| 38.16.00↔ Endarteriektomie von abdominalen Arterien, n.n.bez.         | 38.36.17↔ Resektion der A. iliaca mit Anastomose                                 |
| 38.16.10↔ Endarteriektomie von viszeralen Arterien, n.n.bez.          | 38.36.19↔ Resektion von viszeralen Arterien mit Anastomose, sonstige             |
| 38.16.11↔ Endarteriektomie des Truncus coeliacus                      | 38.36.99↔ Resektion von abdominalen Arterien mit Anastomose, sonstige            |
| 38.16.12↔ Endarteriektomie der A. gastrica                            | 38.37.00↔ Resektion von abdominalen Venen mit Anastomose, n.n.bez.               |
| 38.16.13↔ Endarteriektomie der A. hepatica                            | 38.37.10↔ Resektion von tiefen abdominalen Venen mit Anastomose, n.n.bez.        |
| 38.16.14↔ Endarteriektomie der A. lienalis                            | 38.37.11↔ Resektion der V. cava inferior mit Anastomose                          |
| 38.16.15↔ Endarteriektomie der A. renalis                             | 38.37.12↔ Resektion der V. iliaca mit Anastomose                                 |
| 38.16.16↔ Endarteriektomie der A. mesenterialis                       | 38.37.19↔ Resektion von tiefen abdominalen Venen mit Anastomose, sonstige        |
| 38.16.17↔ Endarteriektomie der A. lumbalis                            | 38.37.99↔ Resektion von abdominalen Venen mit Anastomose, sonstige               |
| 38.16.18↔ Endarteriektomie der A. iliaca                              | 38.38.00↔ Resektion von Arterien der unteren Extremität mit Anastomose, n.n.bez. |
| 38.16.19↔ Endarteriektomie von viszeralen Arterien, sonstige          | 38.38.10↔ Resektion der A. femoralis mit Anastomose (communis) (superficialis)   |
| 38.16.99↔ Endarteriektomie von abdominalen Arterien, sonstige         | 38.38.11↔ Resektion der A. profunda femoris mit Anastomose                       |
| 38.36.00↔ Resektion von abdominalen Arterien mit Anastomose, n.n.bez. | 38.38.12↔ Resektion der A. poplitea mit Anastomose                               |
| 38.36.10↔ Resektion von viszeralen Arterien mit Anastomose, n.n.bez.  | 38.38.99↔ Resektion von Arterien der unteren Extremität mit Anastomose, sonstige |
| 38.36.11↔ Resektion des Truncus coeliacus mit Anastomose              |  |
| 38.36.12↔ Resektion der A. gastrica mit Anastomose                    |  |
| 38.36.13↔ Resektion der A. hepatica mit Anastomose                    |  |
| 38.36.14↔ Resektion der A. lienalis mit Anastomose                    |  |
| 38.36.15↔ Resektion der A. renalis mit Anastomose                     |  |
| 38.36.16↔ Resektion der A. mesenterialis mit Anastomose               |  |

**ADRG F39**

**Unterbindung und Stripping von Venen**

Prozedur in Tabelle F39-2

**DRG F39A**

**Unterbindung und Stripping von Venen mit bestimmtem beidseitigem Eingriff mit Ulzeration oder mit schweren CC**

(Hauptdiagnose in Tabelle F39-1 oder PCCL > 2) und (mindestens zwei Prozeduren in Tabelle F39-3 oder Beidseitige Prozedur in Tabelle F39-3)

**DRG F39B**

**Unterbindung und Stripping von Venen mit bestimmtem beidseitigem Eingriff**

Mindestens zwei Prozeduren in Tabelle F39-3 oder Beidseitige Prozedur in Tabelle F39-3

**DRG F39C**

**Unterbindung und Stripping von Venen**

**Hauptdiagnose F39-1**

- |   |   |
|---|---|
| 170.24 Atheroskl ExtremArt: Be-Bein-Typ, m Ulzeration | 183.0 Varizen untere Extremitäten mit Ulzerat         |
| 170.25 Atheroskl ExtremArt: Be-Bein-Typ, m Gangrän    | 183.2 Varizen unt Extremitäten m Ulzerat u Entzündung |

**Prozedur F39-2**

- |  |   |
|--|---|
| 38.39.00↔ Resektion von Venen der unteren Extremität mit Anastomose, n.n.bez.    | 38.49.10↔ Resektion von tiefen Venen der unteren Extremität mit Ersatz    |
| 38.39.10↔ Resektion von Venen der unteren Extremität mit Anastomose, tiefe Venen | 38.49.99↔ Resektion von Venen der unteren Extremität mit Ersatz, sonstige |
| 38.39.99↔ Resektion von Venen der unteren Extremität mit Anastomose, sonstige    | 38.50↔ Ligatur und Stripping von Varizen, Lokalisation n.n.bez.           |
| 38.40↔ Resektion von Blutgefässen mit Ersatz, Lokalisation n.n.bez.              | 38.52↔ Ligatur und Stripping von anderen Varizen an Kopf und Hals         |
| 38.49.00↔ Resektion von Venen der unteren Extremität mit Ersatz, n.n.bez.        | 38.53↔ Ligatur und Stripping von Varizen der oberen Extremität            |
|  | 38.55↔ Ligatur von thorakalen Varizen                                     |

38.57↔	Ligatur und Stripping von abdominalen Varizen	38.67.10↔	Sonstige Exzision von tiefen abdominalen Venen, n.n.bez.
38.59.00↔	Ligatur und Stripping von Varizen der unteren Extremität, n.n.bez.	38.67.11↔	Sonstige Exzision der V. cava inferior
38.59.10↔	Ligatur, Exzision und Stripping von Varizen und Vv. perforantes der unteren Extremität (als selbstständiger Eingriff)	38.67.12↔	Sonstige Exzision der V. iliaca
38.59.20↔	Crossektomie und Stripping von Varizen der unteren Extremität, n.n.bez.	38.67.19↔	Sonstige Exzision von tiefen abdominalen Venen, sonstige
38.59.21↔	Crossektomie und Stripping, V. saphena magna	38.67.99↔	Sonstige Exzision von abdominalen Venen, sonstige
38.59.22↔	Crossektomie und Stripping, V. saphena parva	38.69↔	Sonstige Exzision von Venen der unteren Extremität
38.59.23↔	Crossektomie und Stripping, Vv. saphenae magna et parva	38.83.11↔	Sonstiger chirurgischer Verschluss von Arterien der Hand
38.59.30↔	(Isolierte) Crossektomie, n.n.bez.	38.83.19↔	Sonstiger chirurgischer Verschluss von sonstigen Arterien der oberen Extremität
38.59.31↔	(Isolierte) Crossektomie, V. saphena magna	38.83.21↔	Sonstiger chirurgischer Verschluss von tiefen Venen der oberen Extremität
38.59.32↔	(Isolierte) Crossektomie, V. saphena parva	38.89↔	Sonstiger chirurgischer Verschluss von Venen der unteren Extremität
38.59.33↔	(Isolierte) Crossektomie, Vv. saphena magna et parva	39.32.11↔	Naht einer intrakraniellen Vene
38.59.40↔	Lokale Lasertherapie von Varizen	39.32.19↔	Naht einer Vene an Kopf und Hals, sonstige
38.59.50↔	Endoluminale Therapie von Varizen	39.32.30↔	Naht einer thorakalen Vene, n.n.bez.
38.59.51↔	Endovenöse Lasertherapie von Varizen [EVLV]	39.32.31↔	Naht der V. cava superior
38.59.52↔	Endovenöse Radiofrequenzablation von Varizen	39.32.32↔	Naht der V. brachiocephalica
38.59.59↔	Endoluminale Therapie von Varizen, sonstige	39.32.39↔	Naht einer thorakalen Vene, sonstige
38.59.99↔	Ligatur und Stripping von Varizen der unteren Extremität, sonstige	39.32.40↔	Naht einer abdominalen Vene, n.n.bez.
38.63.00↔	Sonstige Exzision von Gefässen der oberen Extremität, n.n.bez.	39.32.41↔	Naht der V. cava inferior
38.63.10↔	Sonstige Exzision von Arterien der oberen Extremität, n.n.bez.	39.32.42↔	Naht der V. iliaca communis und V. iliaca interna
38.63.11↔	Sonstige Exzision von Arterien der Hand	39.99.10↔	Aortopexie
38.63.19↔	Sonstige Exzision von Arterien der oberen Extremität, sonstige	39.99.20↔	Operationen bei kongenitalen Gefässanomalien, n.n.bez.
38.63.20↔	Sonstige Exzision von Venen der oberen Extremität, n.n.bez.	39.99.22↔	Operationen bei kongenitalen Anomalien der A. oder V. pulmonalis oder bei A. lusoria
38.63.21↔	Sonstige Exzision von tiefen Venen der oberen Extremität	39.99.23↔	Operationen bei kongenitalen Anomalien der V. cava
38.63.29↔	Sonstige Exzision von Venen der oberen Extremität, sonstige	39.99.24↔	Operationen bei kongenitalen Kollateralgefässen und Unifokalisierung
38.63.99↔	Sonstige Exzision von Gefässen der oberen Extremität, sonstige		
38.67.00↔	Sonstige Exzision von abdominalen Venen, n.n.bez.		

**Prozedur F39-3**

38.59.21↔	Crossektomie und Stripping, V. saphena magna	38.59.31↔	(Isolierte) Crossektomie, V. saphena magna
38.59.22↔	Crossektomie und Stripping, V. saphena parva	38.59.32↔	(Isolierte) Crossektomie, V. saphena parva
38.59.23↔	Crossektomie und Stripping, Vv. saphenae magna et parva	38.59.33↔	(Isolierte) Crossektomie, Vv. saphena magna et parva

**ADRG F41****Invasive kardiologische Diagnostik bei akutem Myokardinfarkt**

Hauptdiagnose in Tabelle F41-1 und Prozedur in Tabelle F41-2

**DRG F41A****Invasive kardiologische Diagnostik bei akutem Myokardinfarkt mit äusserst schweren CC**

PCCL &gt; 3

**DRG F41B****Invasive kardiologische Diagnostik bei akutem Myokardinfarkt****Hauptdiagnose F41-1**

I21.0	Akuter transmuraler Myokardinfarkt Vorderwand	I21.9	Akuter Myokardinfarkt, nnbez
I21.1	Akuter transmuraler Myokardinfarkt Hinterwand	I22.0	Rezidivierender Myokardinfarkt Vorderwand
I21.2	Akuter transmuraler Myokardinf an sonst Lok	I22.1	Rezidivierender Myokardinfarkt Hinterwand
I21.3	Akuter transmuraler Myokardinf an nnbez Lok	I22.8	Rezidivierender Myokardinfarkt an sonst Lok
I21.4	Akuter subendokardialer Myokardinfarkt	I22.9	Rezidivierender Myokardinfarkt an nnbez Lok

**Prozedur F41-2**

37.21‡↔	Rechtsherzkatheter	37.90.21‡↔	Kathetertechnische transseptale Punktion
37.22‡↔	Linksherzkatheter	37.90.29‡↔	Transseptale Katheteruntersuchung des linken Herzens, sonstige
37.23‡↔	Kombinierter Rechts- und Linksherzkatheter	88.43‡↔	Arteriographie der Pulmonalarterien
37.28‡↔	Intrakardiale Echokardiographie (IKE)	88.50‡↔	Angiokardiographie, n.n.bez.
37.34.00‡↔	Exzision oder Destruktion von anderer Läsion oder Gewebe des Herzens, sonstiger Zugang, n.n.bez.	88.52‡↔	Angiokardiographie von Strukturen des rechten Herzens
37.34.99‡↔	Exzision oder Destruktion von anderer Läsion oder Gewebe des Herzens, sonstiger Zugang, sonstige	88.53‡↔	Angiokardiographie von Strukturen des linken Herzens
37.90.20‡↔	Transseptale Katheteruntersuchung des linken Herzens, n.n.bez.	88.54‡↔	Kombinierte Angiokardiographie des rechten und linken Herzens

88.55†↔ Koronare Arteriographie mit einem einzigen Katheter  
 88.56†↔ Koronare Arteriographie mit zwei Kathetern

88.57†↔ Sonstige und nicht näher bezeichnete koronare Arteriographie

**ADRG F43**

**Beatmung > 24 Stunden bei Krankheiten und Störungen des Kreislaufsystems**

Dauer der maschinellen Beatmung > 24 Stunden

**DRG F43A**

**Beatmung > 24 Stunden bei Krankheiten und Störungen des Kreislaufsystems, mit äusserst schweren CC**

PCCL > 3

**DRG F43B**

**Beatmung > 24 Stunden bei Krankheiten und Störungen des Kreislaufsystems**

**ADRG F46**

**Invasive kardiologische Diagnostik ausser bei akutem Myokardinfarkt, mehr als 2 Belegungstage, mit komplexer Diagnose**

Mindestens eine Prozedur in Tabelle F46-2 und Hauptdiagnose in Tabelle F46-1 und Verweildauer > 2 Tage

**DRG F46A**

**Invasive kardiologische Diagnostik ausser bei akutem Myokardinfarkt, mehr als 2 Belegungstage, mit komplexer Diagnose, Alter < 14 Jahre**

Alter < 14 Jahre

**DRG F46B**

**Invasive kardiologische Diagnostik ausser bei akutem Myokardinfarkt, mehr als 2 Belegungstage, mit komplexer Diagnose, Alter > 13 Jahre**

**Hauptdiagnose F46-1**

I27.0	Primäre pulmonale Hypertonie	Q21.4	Aortopulmonaler Septumdefekt
I31.1	Chronische konstriktive Perikarditis	Q21.80	Fallot-Pentalogie
I42.0	Dilatative Kardiomyopathie	Q21.88	Sonst angeborene Fehlbildung der Herzsepten
I42.1	Hypertrophische obstruktive Kardiomyopathie	Q21.9	Angeborene Fehlbildung Herzseptum, nnbez
I42.2	Sonstige hypertrophische Kardiomyopathie	Q22.0	Pulmonalklappenatresie
I42.3	Eosinophile endomyokardiale KH	Q22.1	Angeborene Pulmonalklappenstenose
I42.4	Endokardfibroelastose	Q22.2	Angeborene Pulmonalklappeninsuffizienz
I42.5	Sonstige restriktive Kardiomyopathie	Q22.3	Sonst angeborene Fehlbildung Pulmonalklappe
I42.6	Alkoholische Kardiomyopathie	Q22.4	Angeborene Trikuspidalklappenstenose
I42.7	Kardiomyopathie d AM od sonst exog Subst	Q22.5	Ebstein-Anomalie
I42.80	Arrhythmogene rechtsventr Kardiomyopathie [ARVCM]	Q22.6	Hypoplastisches Rechtsherzsyndrom
I42.88	Sonstige Kardiomyopathien	Q22.8	Sonst angeborene Fehlbildung Trikuspidalklappe
I42.9	Kardiomyopathie, nnbez	Q22.9	Angeborene Fehlbildung Trikuspidalklappe, nnbez
I46.0	Herzstillstand m erfolgreicher Wiederbelebung	Q23.0	Angeborene Aortenklappenstenose
I47.2	Ventrikuläre Tachykardie	Q23.1	Angeborene Aortenklappeninsuffizienz
I49.0	Kammerflattern u Kammerflimmern	Q23.2	Angeborene Mitralklappenstenose
I50.00	Prim Rechtsherzinsuff	Q23.3	Angeborene Mitralklappeninsuffizienz
I50.01	Sek Rechtsherzinsuff	Q23.4	Hypoplastisches Linksherzsyndrom
I50.11	Linksherzinsuff, oh Beschw	Q23.8	Sonst angeborene Fehlbildung Aorten- u Mitralklappe
I50.12	Linksherzinsuff, m Beschw b stark Belast	Q23.9	Angeborene Fehlbildung Aorten- u Mitralklappe, nnbez
I50.13	Linksherzinsuff, m Beschw b leichter Belast	Q24.0	Dextrokardie
I50.14	Linksherzinsuff, m Beschw i Ruhe	Q24.1	Lävokardie
I50.19	Linksherzinsuffiz, nnbez	Q24.2	Cor triatriatum
I50.9	Herzinsuffizienz, nnbez	Q24.3	Infundibuläre Pulmonalstenose
Q20.0	Truncus arteriosus communis	Q24.4	Angeborene subvalvuläre Aortenstenose
Q20.1	Re Doppelausstromventrikel [Double outlet right ventricle]	Q24.5	Fehlbildung Koronargefäße
Q20.2	Linker Doppelausstromventrikel [Double outlet left ventricle]	Q24.6	Angeborener Herzblock
Q20.3	Diskordante ventrikuloarterielle Verbindung	Q24.8	Sonst nbez angeborene Fehlbildungen Herz
Q20.4	Doppeleinstromventrikel [Double inlet ventricle]	Q24.9	Angeborene Fehlbildung Herz, nnbez
Q20.5	Diskordante atrioventrikuläre Verbindung	Q25.0	Offener Ductus arteriosus
Q20.6	Vorhofisomerismus	Q25.1	Koarktation Aorta
Q20.8	Sonst angeb Fehlbildung Herzhöhlen u verbind Strukturen	Q25.2	Atresie Aorta
Q20.9	Angeb Fehlbildung Herzhöhlen u verbind Strukturen, nnbez	Q25.3	Stenose Aorta (angeboren)
Q21.0	Ventrikelseptumdefekt	Q25.4	Sonstige angeborene Fehlbildungen Aorta
Q21.1	Vorhofseptumdefekt	Q25.5	Atresie A pulmonalis
Q21.2	Defekt Vorhof- u Kammerseptum	Q25.6	Stenose A pulmonalis (angeboren)
Q21.3	Fallot-Tetralogie	Q25.7	Sonst angeborene Fehlbildung A pulmonalis

Q25.8	Sonst angeborene Fehlbildung große Aa	Q26.5	Fehleinmündung Pfortader
Q25.9	Angeborene Fehlbildung große Aa, nnbez	Q26.6	Fistel zw V portae u A hepatica (angeboren)
Q26.0	Angeborene Stenose V cava	Q26.8	Sonst angeborene Fehlbildung große Venen
Q26.1	Persistenz linken V cava superior	Q26.9	Angeborene Fehlbildung große Vene, nnbez
Q26.2	Totale Fehleinmündung Lungenvenen	Z01.80	Abklärung Disposition für maligne Herzrhythmusstörungen
Q26.3	Partielle Fehleinmündung Lungenvenen	Z01.81	Abklärung Disposition für Kardiomyopathien
Q26.4	Fehleinmündung Lungenvenen, nnbez		

**Prozedur F46-2**

37.21†↔	Rechtsherzkatheter	37.90.21†↔	Katherteknische transseptale Punktion
37.22†↔	Linksherzkatheter	37.90.29†↔	Transseptale Katheteruntersuchung des linken Herzens, sonstige
37.23†↔	Kombinierter Rechts- und Linksherzkatheter	88.43†↔	Arteriographie der Pulmonalarterien
37.26†↔	Invasiver elektrophysiologischer Test durch Katheter	88.50†↔	Angiokardiographie, n.n.bez.
37.27†↔	Herz-Mapping	88.52†↔	Angiokardiographie von Strukturen des rechten Herzens
37.28†↔	Intrakardiale Echokardiographie (IKE)	88.53†↔	Angiokardiographie von Strukturen des linken Herzens
37.34.00†↔	Exzision oder Destruktion von anderer Läsion oder Gewebe des Herzens, sonstiger Zugang, n.n.bez.	88.54†↔	Kombinierte Angiokardiographie des rechten und linken Herzens
37.34.99†↔	Exzision oder Destruktion von anderer Läsion oder Gewebe des Herzens, sonstiger Zugang, sonstige	88.55†↔	Koronare Arteriographie mit einem einzigen Katheter
37.90.20†↔	Transseptale Katheteruntersuchung des linken Herzens, n.n.bez.	88.56†↔	Koronare Arteriographie mit zwei Kathetern
		88.57†↔	Sonstige und nicht näher bezeichnete koronare Arteriographie

**ADRG F49****Invasive kardiologische Diagnostik ausser bei akutem Myokardinfarkt**

Keine Hauptdiagnose in Tabelle F49-1 und mindestens eine Prozedur in Tabelle F49-2

**DRG F49A****Invasive kardiologische Diagnostik ausser bei akutem Myokardinfarkt, mehr als 2 Belegungstage oder äusserst schweren CC, mit komplexem Eingriff und mit äusserst schweren CC**

(Verweildauer &gt; 2 Tage oder PCCL &gt; 3) und (Prozedur in Tabelle F49-3 oder Dialyse oder Prozedur in Tabelle F49-4) und PCCL &gt; 3

**DRG F49B****Invasive kardiologische Diagnostik ausser bei akutem Myokardinfarkt, mehr als 2 Belegungstage, mit äusserst schweren CC**

(Verweildauer &gt; 2 Tage oder PCCL &gt; 3) und PCCL &gt; 3

**DRG F49C****Invasive kardiologische Diagnostik ausser bei akutem Myokardinfarkt, mehr als 2 Belegungstage oder äusserst schweren CC, mit komplexem Eingriff**

(Verweildauer &gt; 2 Tage oder PCCL &gt; 3) und (Prozedur in Tabelle F49-3 oder Dialyse oder Prozedur in Tabelle F49-4)

**DRG F49D****Invasive kardiologische Diagnostik ausser bei akutem Myokardinfarkt, mehr als 2 Belegungstage**

Verweildauer &gt; 2 Tage oder PCCL &gt; 3

**DRG F49E****Invasive kardiologische Diagnostik ausser bei akutem Myokardinfarkt, 2 Belegungstage****DRG F49F****Invasive kardiologische Diagnostik ausser bei akutem Myokardinfarkt, ein Belegungstag**

Verweildauer ist gleich 1 Tag

**Hauptdiagnose F49-1**

I21.0	Akuter transmuraler Myokardinfarkt Vorderwand	I21.9	Akuter Myokardinfarkt, nnbez
I21.1	Akuter transmuraler Myokardinfarkt Hinterwand	I22.0	Rezidivierender Myokardinfarkt Vorderwand
I21.2	Akuter transmuraler Myokardinf an sonst Lok	I22.1	Rezidivierender Myokardinfarkt Hinterwand
I21.3	Akuter transmuraler Myokardinf an nnbez Lok	I22.8	Rezidivierender Myokardinfarkt an sonst Lok
I21.4	Akuter subendokardialer Myokardinfarkt	I22.9	Rezidivierender Myokardinfarkt an nnbez Lok

**Prozedur F49-2**

37.21†↔	Rechtsherzkatheter	37.90.21†↔	Kathertertechnische transseptale Punktion
37.22†↔	Linksherzkatheter	37.90.29†↔	Transseptale Katheteruntersuchung des linken Herzens, sonstige
37.23†↔	Kombinierter Rechts- und Linksherzkatheter	88.43†↔	Arteriographie der Pulmonalarterien
37.26†↔	Invasiver elektrophysiologischer Test durch Katheter	88.50†↔	Angiokardiographie, n.n.bez.
37.27†↔	Herz-Mapping	88.52†↔	Angiokardiographie von Strukturen des rechten Herzens
37.28†↔	Intrakardiale Echokardiographie (IKE)	88.53†↔	Angiokardiographie von Strukturen des linken Herzens
37.34.00†↔	Exzision oder Destruktion von anderer Läsion oder Gewebe des Herzens, sonstiger Zugang, n.n.bez.	88.54†↔	Kombinierte Angiokardiographie des rechten und linken Herzens
37.34.99†↔	Exzision oder Destruktion von anderer Läsion oder Gewebe des Herzens, sonstiger Zugang, sonstige	88.55†↔	Koronare Arteriographie mit einem einzigen Katheter
37.90.20†↔	Transseptale Katheteruntersuchung des linken Herzens, n.n.bez.	88.56†↔	Koronare Arteriographie mit zwei Kathetern
		88.57†↔	Sonstige und nicht näher bezeichnete koronare Arteriographie

**Prozedur F49-3**

00.21†↔	Intravaskuläre Bildgebung von extrakraniellen Hirngefässen	37.90.20†↔	Transseptale Katheteruntersuchung des linken Herzens, n.n.bez.
00.22†↔	Intravaskuläre Bildgebung von intrathorakalen Gefässen	37.90.21†↔	Kathertertechnische transseptale Punktion
00.23†↔	Intravaskuläre Bildgebung von peripheren Gefässen	37.90.29†↔	Transseptale Katheteruntersuchung des linken Herzens, sonstige
00.25†↔	Intravaskuläre Bildgebung der Nierengefässe	92.05.00†↔	Kardiovaskuläre und hämatopoetische Szintigraphie und Radioisotopenfunktionsstudie, n.n.bez.
00.28†↔	Intravaskuläre Bildgebung, sonstige bezeichnete Gefässe	92.05.09†↔	Kardiovaskuläre und hämatopoetische Szintigraphie und Radioisotopenfunktionsstudie, sonstige
00.29†↔	Intravaskuläre Bildgebung, nicht näher bezeichnete Gefässe	92.05.10†↔	Myokardperfusionsszintigraphie, n.n.bez.
37.23†↔	Kombinierter Rechts- und Linksherzkatheter	92.05.11†↔	Myokardperfusionsszintigraphie in Ruhe
37.24.10†↔	Geschlossene [perkutane] [Nadel-] Biopsie des Perikards	92.05.12†↔	Myokardperfusionsszintigraphie mit physikalischer Belastung
37.25.10†↔	Geschlossene [perkutane] [Nadel-] Biopsie des Myokards	92.05.13†↔	Myokardperfusionsszintigraphie mit pharmakologischer Belastung
37.26†↔	Invasiver elektrophysiologischer Test durch Katheter	92.05.14†↔	Single Photon Emission Computed Tomography (SPECT), Myokard
37.2a.10†↔	Intravaskuläre Bildgebung der Koronargefässe, n.n.bez.	92.05.19†↔	Myokardperfusionsszintigraphie, sonstige
37.2a.11†↔	Intravaskuläre Bildgebung der Koronargefässe mittels Ultraschall		
37.2a.12†↔	Intravaskuläre Bildgebung der Koronargefässe mittels optischer Kohärenztomographie		
37.2a.19†↔	Intravaskuläre Bildgebung der Koronargefässe, sonstige		
37.2a.21†↔	Invasive intravaskuläre Koronardiagnostik mittels Katheter, Druckmessung		

**Prozedur F49-4**

37.24.00↔	Perikardbiopsie, n.n.bez.	37.25.20↔	Transvasale Biopsie des Endokards, Myokards und Endomyokards
37.24.20↔	Offene Perikardbiopsie	37.25.30↔	Herzbiopsie, offen
37.24.99↔	Perikardbiopsie, sonstige	37.25.99↔	Herzbiopsie, sonstige
37.25.00↔	Herzbiopsie, n.n.bez.		

**ADRG F50****Ablative Massnahmen bei Tachyarrhythmie**

Prozedur in Tabelle F50-1

**DRG F50A****Ablative Maßnahmen bei Tachyarrhythmie mit hochkomplexer Ablation**

Prozedur in Tabelle F50-2 und Prozedur in Tabelle F50-3 oder Prozedur in Tabelle F50-4 oder Prozedur in Tabelle F50-5 und Prozedur in Tabelle F50-6 und Prozedur in Tabelle F50-7

**DRG F50B****Ablative Massnahmen bei Tachyarrhythmie mit komplexer Ablation oder komplizierendem Eingriff und äusserst schweren CC**

Mindestens eine Prozedur in Tabelle F50-8 und PCCL &gt; 3

**DRG F50C****Ablative Massnahmen bei Tachyarrhythmie, Alter < 16 Jahre**

Alter &lt; 16 Jahre

**DRG F50D****Ablative Maßnahmen bei Tachyarrhythmie mit transeptaler Linksherz-Katheteruntersuchung, Alter >15 Jahre**

Prozedur in Tabelle F50-7

**DRG F50E****Ablative Massnahmen bei Tachyarrhythmie, Alter > 15 Jahre**



**Prozedur F50-1**

- 37.34.10↔ Ablation bei Tachyarrhythmie, n.n.bez.  
 37.34.11↔ Ablation bei Tachyarrhythmie, konventionelle Radiofrequenzablation  
 37.34.12↔ Ablation bei Tachyarrhythmie, gekühlte Radiofrequenzablation  
 37.34.13↔ Ablation bei Tachyarrhythmie, mit anderen Energiequellen  
 37.34.15↔ Ablation bei Tachyarrhythmie, Kryoablation  
 37.34.16↔ Ablation bei Tachyarrhythmie, multipolare phasenverschobene Radiofrequenzablation

- 37.34.19↔ Ablation bei Tachyarrhythmie, sonstige  
 37.34.1a↔ Ablation bei Tachyarrhythmie mit Hilfe dreidimensionaler Mappingverfahren ohne Messung des Anpressdrucks  
 37.34.1b↔ Ablation bei Tachyarrhythmie mit Hilfe dreidimensionaler Mappingverfahren mit Messung des Anpressdrucks

**Prozedur F50-2**

- 37.34.24‡↔ Lokalisationen bei Ablationsverfahren bei Tachyarrhythmien, Linker Vorhof

**Prozedur F50-3**

- 37.34.1a↔ Ablation bei Tachyarrhythmie mit Hilfe dreidimensionaler Mappingverfahren ohne Messung des Anpressdrucks

- 37.34.1b↔ Ablation bei Tachyarrhythmie mit Hilfe dreidimensionaler Mappingverfahren mit Messung des Anpressdrucks

**Prozedur F50-4**

- 00.66.00↔ Perkutane transluminale Koronarangioplastik [PTCA] oder koronare Atherektomie, n.n.bez.  
 00.66.10↔ Perkutaner transluminaler Verschluss einer Fistel der Herzkranzgefässe  
 00.66.20↔ Koronarangioplastik [PTCA], mit Ballons, n.n.bez.  
 00.66.21↔ Koronarangioplastik [PTCA] mit medikamentenfreisetzenden Ballons  
 00.66.22↔ Koronarangioplastik [PTCA] mit Antikörper-beschichteten Ballons  
 00.66.29↔ Koronarangioplastik [PTCA], mit Ballons, sonstige  
 00.66.30↔ Koronarangioplastik [PTCA] durch Rotablation  
 00.66.31↔ Perkutan-transluminale Gefässintervention an den Koronarien mittels Laser-Angioplastie  
 00.66.32↔ Perkutan-transluminale Gefässintervention an den Koronarien mittels Atherektomie  
 00.66.33↔ Perkutan-transluminale Gefässintervention an den Koronarien mittels Fremdkörperentfernung  
 00.66.35↔ Perkutan-transluminale Gefässintervention an den Koronarien mittels selektiver Embolisierung  
 00.66.36↔ Perkutan-transluminale Gefässintervention an den Koronarien mittels Thrombektomie  
 00.66.99↔ Perkutane transluminale Koronarangioplastik [PTCA] oder koronare Atherektomie, sonstige  
 35.41.00↔ Vergrösserung eines bestehenden Vorhofseptumdefekts, n.n.bez.  
 35.41.10↔ Vergrösserung eines bestehenden Vorhofseptumdefekts, offene Technik  
 35.41.20↔ Vergrösserung eines bestehenden Vorhofseptumdefekts, geschlossene Technik  
 35.41.99↔ Vergrösserung eines bestehenden Vorhofseptumdefekts, sonstige  
 35.42.00↔ Bildung von Herzseptumdefekten, n.n.bez.  
 35.42.10↔ Bildung von Herzseptumdefekten, offene Technik  
 35.42.20↔ Bildung von Herzseptumdefekten, geschlossene Technik  
 35.42.99↔ Bildung von Herzseptumdefekten, sonstige  
 35.43.20↔ Vergrösserung eines bestehenden Ventrikelseptumdefekts, geschlossene Technik  
 35.53↔ Korrektur eines Ventrikelseptumdefekts mit Prothese, offener Zugang  
 35.55↔ Korrektur eines Ventrikelseptumdefekts mit Prothese, geschlossen  
 35.61↔ Korrektur eines Vorhofseptumdefekts mit Bio-Graft  
 35.62↔ Korrektur eines Ventrikelseptumdefekts mit Bio-Graft  
 35.98.10↔ Perkutan-transluminale Verschluss eines Vorhofseptumdefekts, n.n.bez.  
 35.98.11↔ Perkutan-transluminale Verschluss eines Vorhofseptumdefekts (ein Verschlussdevice)  
 35.98.12↔ Perkutan-transluminale Verschluss eines Vorhofseptumdefekts (mehr als ein Verschlussdevice)

- 35.98.19↔ Perkutan-transluminale Verschluss eines Vorhofseptumdefekts, sonstige  
 35.98.30↔ Perkutan-transluminale Verschluss eines Ventrikelseptumdefekts  
 35.99↔ Sonstige Operationen an Herzklappen  
 35.b0↔ Klappensprengung, n.n.bez.  
 35.b1.11↔ Sprengung der Aortenklappe, endovaskulärer Zugang  
 35.b1.12↔ Sprengung der Mitralklappe, endovaskulärer Zugang  
 35.b1.13↔ Sprengung der Pulmonalklappe, endovaskulärer Zugang  
 35.b1.14↔ Sprengung der Trikuspidalklappe, endovaskulärer Zugang  
 35.b9↔ Klappensprengung, sonstige  
 35.c2.13↔ Segelrekonstruktion der Mitralklappe, endovaskulärer Zugang  
 35.c2.14↔ Segelrekonstruktion der Mitralklappe kathetergesteuert, transapikal  
 35.c3.13↔ Taschenrekonstruktion der Pulmonalklappe, endovaskulärer Zugang  
 35.c3.14↔ Taschenrekonstruktion der Pulmonalklappe kathetergesteuert, transapikal  
 35.c4.13↔ Segelrekonstruktion der Trikuspidalklappe, endovaskulärer Zugang  
 35.c4.14↔ Segelrekonstruktion der Trikuspidalklappe kathetergesteuert, transapikal  
 35.d2.13↔ Anuloplastik der Mitralklappe, endovaskulärer Zugang  
 35.e1.00↔ Valvuloplastik der Aortenklappe, n.n.bez.  
 35.e1.09↔ Valvuloplastik der Aortenklappe, sonstige  
 35.e1.13↔ Valvuloplastik der Aortenklappe, endovaskulärer Zugang  
 35.e1.14↔ Valvuloplastik der Aortenklappe kathetergesteuert, transapikal  
 35.e2.00↔ Valvuloplastik der Mitralklappe, n.n.bez.  
 35.e2.09↔ Valvuloplastik der Mitralklappe, sonstige  
 35.e2.13↔ Valvuloplastik der Mitralklappe, endovaskulärer Zugang, transarteriell  
 35.e2.14↔ Valvuloplastik der Mitralklappe, endovaskulärer Zugang, transvenös  
 35.e2.15↔ Valvuloplastik der Mitralklappe kathetergesteuert, transapikal  
 35.e3.00↔ Valvuloplastik der Pulmonalklappe, n.n.bez.  
 35.e3.09↔ Valvuloplastik der Pulmonalklappe, sonstige  
 35.e3.13↔ Valvuloplastik der Pulmonalklappe, endovaskulärer Zugang  
 35.e3.14↔ Valvuloplastik der Pulmonalklappe kathetergesteuert, transapikal  
 35.e4.00↔ Valvuloplastik der Trikuspidalklappe, n.n.bez.  
 35.e4.09↔ Valvuloplastik der Trikuspidalklappe, sonstige  
 35.e4.13↔ Valvuloplastik der Trikuspidalklappe, endovaskulärer Zugang  
 35.e4.14↔ Valvuloplastik der Trikuspidalklappe kathetergesteuert, transapikal  
 35.i9↔ Spezifische Operationen an den Herzklappen und an angrenzenden Strukturen, sonstige  
 36.04↔ Thrombolytische Koronararterieninfusion

36.06.00↔	Einsetzen von Herzkranzarterien-Stent(s) ohne Medikamenten-Freisetzung, n.n.bez.	36.07.11↔	Einsetzen von Herzkranzarterien-Stent(s) mit Medikamenten-Freisetzung, selbstexpandierend
36.06.10↔	Einsetzen von Herzkranzarterien-Stent(s) ohne Medikamenten-Freisetzung, bioresorbierbare(r) Stent(s)	36.07.99↔	Einsetzen Herzkranzarterien-Stent(s) mit Medikamenten-Freisetzung, sonstige
36.06.11↔	Einsetzen von Herzkranzarterien-Stent(s) ohne Medikamenten-Freisetzung, selbstexpandierend	36.32↔	Sonstige transmyokardiale Revaskularisation
36.06.99↔	Einsetzen von Herzkranzarterien-Stent(s) ohne Medikamenten-Freisetzung, sonstige	37.90.00↔	Einsetzen von Vorrichtungen ins linke Herzohr, n.n.bez.
36.07.00↔	Einsetzen Herzkranzarterien-Stent(s) mit Medikamenten-Freisetzung, n.n.bez.	37.90.10↔	Perkutaner Verschluss des linken Vorhofsohrs
36.07.10↔	Einsetzen Herzkranzarterien-Stent(s) mit Medikamenten-Freisetzung, bioresorbierbare (r) Stent(s)	37.90.99↔	Einsetzen von Vorrichtungen ins linke Herzohr, sonstige

### Prozedur F50-5

37.34.25‡↔ Lokalisationen bei Ablationsverfahren bei Tachyarrhythmien, Linker Ventrikel

### Prozedur F50-6

37.34.12↔	Ablation bei Tachyarrhythmie, gekühlte Radiofrequenzablation	37.34.1a↔	Ablation bei Tachyarrhythmie mit Hilfe dreidimensionaler Mappingverfahren ohne Messung des Anpressdrucks
37.34.15↔	Ablation bei Tachyarrhythmie, Kryoablation	37.34.1b↔	Ablation bei Tachyarrhythmie mit Hilfe dreidimensionaler Mappingverfahren mit Messung des Anpressdrucks
37.34.16↔	Ablation bei Tachyarrhythmie, multipolare phasenverschobene Radiofrequenzablation		

### Prozedur F50-7

37.90.20‡↔	Transseptale Katheteruntersuchung des linken Herzens, n.n.bez.	37.90.29‡↔	Transseptale Katheteruntersuchung des linken Herzens, sonstige
37.90.21‡↔	Kathedertechnische transseptale Punktion		

### Prozedur F50-8

00.66.00↔	Perkutane transluminale Koronarangioplastik [PTCA] oder koronare Atherektomie, n.n.bez.	35.55↔	Korrektur eines Ventrikelseptumdefekts mit Prothese, geschlossen
00.66.10↔	Perkutaner transluminaler Verschluss einer Fistel der Herzkranzgefäße	35.61↔	Korrektur eines Vorhofseptumdefekts mit Bio-Graft
00.66.20↔	Koronarangioplastik [PTCA], mit Ballons, n.n.bez.	35.62↔	Korrektur eines Ventrikelseptumdefekts mit Bio-Graft
00.66.21↔	Koronarangioplastik [PTCA] mit medikamentenfreisetzenden Ballons	35.98.10↔	Perkutan-transluminale Verschluss eines Vorhofseptumdefekts, n.n.bez.
00.66.22↔	Koronarangioplastik [PTCA] mit Antikörper-beschichteten Ballons	35.98.11↔	Perkutan-transluminale Verschluss eines Vorhofseptumdefekts (ein Verschlussdevice)
00.66.29↔	Koronarangioplastik [PTCA], mit Ballons, sonstige	35.98.12↔	Perkutan-transluminale Verschluss eines Vorhofseptumdefekts (mehr als ein Verschlussdevice)
00.66.30↔	Koronarangioplastik [PTCA] durch Rotablation	35.98.19↔	Perkutan-transluminale Verschluss eines Vorhofseptumdefekts, sonstige
00.66.31↔	Perkutan-transluminale Gefässintervention an den Koronarien mittels Laser-Angioplastie	35.98.30↔	Perkutan-transluminale Verschluss eines Ventrikelseptumdefekts
00.66.32↔	Perkutan-transluminale Gefässintervention an den Koronarien mittels Atherektomie	35.99↔	Sonstige Operationen an Herzklappen
00.66.33↔	Perkutan-transluminale Gefässintervention an den Koronarien mittels Fremdkörperentfernung	35.b0↔	Klappensprengung, n.n.bez.
00.66.35↔	Perkutan-transluminale Gefässintervention an den Koronarien mittels selektiver Embolisation	35.b1.11↔	Sprengung der Aortenklappe, endovaskulärer Zugang
00.66.36↔	Perkutan-transluminale Gefässintervention an den Koronarien mittels Thrombektomie	35.b1.12↔	Sprengung der Mitralklappe, endovaskulärer Zugang
00.66.99↔	Perkutane transluminale Koronarangioplastik [PTCA] oder koronare Atherektomie, sonstige	35.b1.13↔	Sprengung der Pulmonalklappe, endovaskulärer Zugang
35.41.00↔	Vergrosserung eines bestehenden Vorhofseptumdefekts, n.n.bez.	35.b1.14↔	Sprengung der Trikuspidalklappe, endovaskulärer Zugang
35.41.10↔	Vergrosserung eines bestehenden Vorhofseptumdefekts, offene Technik	35.b9↔	Klappensprengung, sonstige
35.41.20↔	Vergrosserung eines bestehenden Vorhofseptumdefekts, geschlossene Technik	35.c2.13↔	Segelrekonstruktion der Mitralklappe, endovaskulärer Zugang
35.41.99↔	Vergrosserung eines bestehenden Vorhofseptumdefekts, sonstige	35.c2.14↔	Segelrekonstruktion der Mitralklappe kathetergesteuert, transapikal
35.42.00↔	Bildung von Herzseptumdefekten, n.n.bez.	35.c3.13↔	Taschenrekonstruktion der Pulmonalklappe, endovaskulärer Zugang
35.42.10↔	Bildung von Herzseptumdefekten, offene Technik	35.c3.14↔	Taschenrekonstruktion der Pulmonalklappe kathetergesteuert, transapikal
35.42.20↔	Bildung von Herzseptumdefekten, geschlossene Technik	35.c4.13↔	Segelrekonstruktion der Trikuspidalklappe, endovaskulärer Zugang
35.42.99↔	Bildung von Herzseptumdefekten, sonstige	35.c4.14↔	Segelrekonstruktion der Trikuspidalklappe kathetergesteuert, transapikal
35.43.20↔	Vergrosserung eines bestehenden Ventrikelseptumdefekts, geschlossene Technik	35.d2.13↔	Anuloplastik der Mitralklappe, endovaskulärer Zugang
35.53↔	Korrektur eines Ventrikelseptumdefekts mit Prothese, offener Zugang	35.e1.00↔	Valvuloplastik der Aortenklappe, n.n.bez.
		35.e1.09↔	Valvuloplastik der Aortenklappe, sonstige
		35.e1.13↔	Valvuloplastik der Aortenklappe, endovaskulärer Zugang
		35.e1.14↔	Valvuloplastik der Aortenklappe kathetergesteuert, transapikal
		35.e2.00↔	Valvuloplastik der Mitralklappe, n.n.bez.

35.e2.09↔	Valvuloplastik der Mitralklappe, sonstige	36.06.11↔	Einsetzen von Herzkranzarterien-Stent(s) ohne Medikamenten-Freisetzung, selbstexpandierend
35.e2.13↔	Valvuloplastik der Mitralklappe, endovaskulärer Zugang, transarteriell	36.06.99↔	Einsetzen von Herzkranzarterien-Stent(s) ohne Medikamenten-Freisetzung, sonstige
35.e2.14↔	Valvuloplastik der Mitralklappe, endovaskulärer Zugang, transvenös	36.07.00↔	Einsetzen Herzkranzarterien-Stent(s) mit Medikamenten-Freisetzung, n.n.bez.
35.e2.15↔	Valvuloplastik der Mitralklappe kathetergesteuert, transapikal	36.07.10↔	Einsetzen Herzkranzarterien-Stent(s) mit Medikamenten-Freisetzung, bioresorbierbare (r) Stent(s)
35.e3.00↔	Valvuloplastik der Pulmonalklappe, n.n.bez.	36.07.11↔	Einsetzen von Herzkranzarterien-Stent(s) mit Medikamenten-Freisetzung, selbstexpandierend
35.e3.09↔	Valvuloplastik der Pulmonalklappe, sonstige	36.07.99↔	Einsetzen Herzkranzarterien-Stent(s) mit Medikamenten-Freisetzung, sonstige
35.e3.13↔	Valvuloplastik der Pulmonalklappe, endovaskulärer Zugang	36.32↔	Sonstige transmyokardiale Revaskularisation
35.e3.14↔	Valvuloplastik der Pulmonalklappe kathetergesteuert, transapikal	37.26‡↔	Invasiver elektrophysiologischer Test durch Katheter
35.e4.00↔	Valvuloplastik der Trikuspidalklappe, n.n.bez.	37.27‡↔	Herz-Mapping
35.e4.09↔	Valvuloplastik der Trikuspidalklappe, sonstige	37.34.1a↔	Ablation bei Tachyarrhythmie mit Hilfe dreidimensionaler Mappingverfahren ohne Messung des Anpressdrucks
35.e4.13↔	Valvuloplastik der Trikuspidalklappe, endovaskulärer Zugang	37.34.1b↔	Ablation bei Tachyarrhythmie mit Hilfe dreidimensionaler Mappingverfahren mit Messung des Anpressdrucks
35.e4.14↔	Valvuloplastik der Trikuspidalklappe kathetergesteuert, transapikal	37.90.00↔	Einsetzen von Vorrichtungen ins linke Herzohr, n.n.bez.
35.i9↔	Spezifische Operationen an den Herzklappen und an angrenzenden Strukturen, sonstige	37.90.10↔	Perkutaner Verschluss des linken Vorhofsohrs
36.04↔	Thrombolytische Koronararterieninfusion	37.90.99↔	Einsetzen von Vorrichtungen ins linke Herzohr, sonstige
36.06.00↔	Einsetzen von Herzkranzarterien-Stent(s) ohne Medikamenten-Freisetzung, n.n.bez.		
36.06.10↔	Einsetzen von Herzkranzarterien-Stent(s) ohne Medikamenten-Freisetzung, bioresorbierbare(r) Stent(s)		

**ADRG F51****Endovaskuläre Implantation von Stent-Prothesen an der Aorta**

Prozedur in Tabelle F51-1

**DRG F51A****Endovaskuläre Implantation von Stent-Prothesen an der Aorta, thorakal**

Prozedur in Tabelle F51-2

**DRG F51B****Endovaskuläre Implantation von Stent-Prothesen an der Aorta mit Implantation von komplexen Stent-Prothesen**

Prozedur in Tabelle F51-3 oder Prozedur in Tabelle F51-4

**DRG F51C****Endovaskuläre Implantation von Stent-Prothesen an der Aorta****Prozedur F51-1**

39.71.00↔	Endovaskuläre Implantation eines Grafts in Aorta abdominalis, n.n.bez.	39.71.99↔	Endovaskuläre Implantation eines Grafts in Aorta abdominalis, sonstige
39.71.10↔	Endovaskuläre Implantation eines Grafts in Aorta abdominalis, aortoiliakal, ohne Fenestrierung oder Seitenarm	39.73.00↔	Endovaskuläre Implantation eines Graft an der thorakalen Aorta, n.n.bez.
39.71.11↔	Endovaskuläre Implantation eines Grafts in Aorta abdominalis, aortoiliakal, mit Fenestrierung oder Seitenarm	39.73.10↔	Endovaskuläre Implantation eines Grafts in die Aorta thoracica, ohne Fenestrierung oder Seitenarm
39.71.12↔	Endovaskuläre Implantation eines Grafts in Aorta abdominalis, Bifurkationsprothese, aortobiliakal, ohne Fenestrierung oder Seitenarm	39.73.11↔	Endovaskuläre Implantation eines Grafts in die Aorta thoracica, mit Fenestrierung oder Seitenarm
39.71.13↔	Endovaskuläre Implantation eines Grafts in Aorta abdominalis, Bifurkationsprothese, aortobiliakal, mit Fenestrierung oder Seitenarm	39.73.20↔	Endovaskuläre Implantation eines Grafts in die Aorta thoracoabdominalis
39.71.14↔	Endovaskuläre Implantation eines Grafts in Aorta abdominalis, Rohrprothese, aortal, ohne Fenestrierung oder Seitenarm	39.73.99↔	Endovaskuläre Implantation eines Grafts an der thorakalen Aorta, sonstige
39.71.15↔	Endovaskuläre Implantation eines Grafts in Aorta abdominalis, Rohrprothese, aortal, mit Fenestrierung oder Seitenarm		

**Prozedur F51-2**

39.73.00↔	Endovaskuläre Implantation eines Graft an der thorakalen Aorta, n.n.bez.	39.73.20↔	Endovaskuläre Implantation eines Grafts in die Aorta thoracoabdominalis
39.73.10↔	Endovaskuläre Implantation eines Grafts in die Aorta thoracica, ohne Fenestrierung oder Seitenarm	39.73.99↔	Endovaskuläre Implantation eines Grafts an der thorakalen Aorta, sonstige
39.73.11↔	Endovaskuläre Implantation eines Grafts in die Aorta thoracica, mit Fenestrierung oder Seitenarm		

**Prozedur F51-3**

39.71.11↔	Endovaskuläre Implantation eines Grafts in Aorta abdominalis, aortoiliakal, mit Fenestrierung oder Seitenarm	39.71.15↔	Endovaskuläre Implantation eines Grafts in Aorta abdominalis, Rohrprothese, aortal, mit Fenestrierung oder Seitenarm
39.71.13↔	Endovaskuläre Implantation eines Grafts in Aorta abdominalis, Bifurkationsprothese, aortobiliakal, mit Fenestrierung oder Seitenarm		

**Prozedur F51-4**

00.46‡↔	Einsetzen von zwei Gefässstents	00.48‡↔	Einsetzen von vier oder mehr Gefässstents
00.47‡↔	Einsetzen von drei Gefässstents		

**ADRG F52****Perkutane Koronarangioplastie mit komplexer Diagnose oder intrakoronärer Brachytherapie**

Prozedur in Tabelle F52-2 und (Hauptdiagnose in Tabelle F52-1 oder Prozedur in Tabelle F52-3)

**DRG F52A****Perkutane Koronarangioplastie mit komplexer Diagnose und mit äusserst schweren CC**

Hauptdiagnose in Tabelle F52-1 und PCCL &gt; 3

**DRG F52B****Perkutane Koronarangioplastie mit komplexer Diagnose oder mit intrakoronärer Brachytherapie****Hauptdiagnose F52-1**

I21.0	Akuter transmuraler Myokardinfarkt Vorderwand	I23.5	Papillarmuskeleruptur als ak Komplik nach ak MI
I21.1	Akuter transmuraler Myokardinfarkt Hinterwand	I23.6	Thrombose Vorhof/HOhr/Kammer ak Komplik nach ak MI
I21.2	Akuter transmuraler Myokardinf an sonst Lok	I42.1	Hypertrophische obstruktive Kardiomyopathie
I21.3	Akuter transmuraler Myokardinf an nnbez Lok	I46.0	Herzstillstand m erfolgreicher Wiederbelebung
I21.4	Akuter subendokardialer Myokardinfarkt	I47.2	Ventrikuläre Tachykardie
I21.9	Akuter Myokardinfarkt, nnbez	I49.0	Kammerflattern u Kammerflimmern
I22.0	Rezidivierender Myokardinfarkt Vorderwand	I50.00	Prim Rechtsherzinsuff
I22.1	Rezidivierender Myokardinfarkt Hinterwand	I50.01	Sek Rechtsherzinsuff
I22.8	Rezidivierender Myokardinfarkt an sonst Lok	I50.11	Linksherzinsuff, oh Beschw
I22.9	Rezidivierender Myokardinfarkt an nnbez Lok	I50.12	Linksherzinsuff, m Beschw b stärk Belast
I23.0	Hämoperikard als akut Komplik nach akut Myokardinf	I50.13	Linksherzinsuff, m Beschw b leichter Belast
I23.1	ASD als akute Komplik nach akut Myokardinf	I50.14	Linksherzinsuff, m Beschw i Ruhe
I23.2	VSD als akute Komplik nach akut Myokardinf	I50.19	Linksherzinsuffiz, nnbez
I23.3	Ruptur Herzwand oh Hämoperik als ak Komplik ak MI	Z01.80	Abklärung Disposition für maligne Herzrhythmusstörungen
I23.4	Ruptur Chordae tendineae als ak Komplik ak MI		

**Prozedur F52-2**

00.66.00↔	Perkutane transluminale Koronarangioplastik [PTCA] oder koronare Atherektomie, n.n.bez.	00.66.99↔	Perkutane transluminale Koronarangioplastik [PTCA] oder koronare Atherektomie, sonstige
00.66.10↔	Perkutaner transluminaler Verschluss einer Fistel der Herzkranzgefässe	36.04↔	Thrombolytische Koronararterieninfusion
00.66.20↔	Koronarangioplastik [PTCA], mit Ballons, n.n.bez.	36.06.00↔	Einsetzen von Herzkranzarterien-Stent(s) ohne Medikamenten-Freisetzung, n.n.bez.
00.66.21↔	Koronarangioplastik [PTCA] mit medikamentenfreisetzenden Ballons	36.06.10↔	Einsetzen von Herzkranzarterien-Stent(s) ohne Medikamenten-Freisetzung, bioresorbierbare(r) Stent(s)
00.66.22↔	Koronarangioplastik [PTCA] mit Antikörper-beschichteten Ballons	36.06.11↔	Einsetzen von Herzkranzarterien-Stent(s) ohne Medikamenten-Freisetzung, selbstexpandierend
00.66.29↔	Koronarangioplastik [PTCA], mit Ballons, sonstige	36.06.99↔	Einsetzen von Herzkranzarterien-Stent(s) ohne Medikamenten-Freisetzung, sonstige
00.66.30↔	Koronarangioplastik [PTCA] durch Rotablation	36.07.00↔	Einsetzen Herzkranzarterien-Stent(s) mit Medikamenten-Freisetzung, n.n.bez.
00.66.31↔	Perkutan-transluminale Gefässintervention an den Koronarien mittels Laser-Angioplastie	36.07.10↔	Einsetzen Herzkranzarterien-Stent(s) mit Medikamenten-Freisetzung, bioresorbierbare (r) Stent(s)
00.66.32↔	Perkutan-transluminale Gefässintervention an den Koronarien mittels Atherektomie	36.07.11↔	Einsetzen von Herzkranzarterien-Stent(s) mit Medikamenten-Freisetzung, selbstexpandierend
00.66.33↔	Perkutan-transluminale Gefässintervention an den Koronarien mittels Fremdkörperentfernung	36.07.99↔	Einsetzen Herzkranzarterien-Stent(s) mit Medikamenten-Freisetzung, sonstige
00.66.35↔	Perkutan-transluminale Gefässintervention an den Koronarien mittels selektiver Embolisation	36.09↔	Sonstige Koronararterien-Desobliteration
00.66.36↔	Perkutan-transluminale Gefässintervention an den Koronarien mittels Thrombektomie	36.32↔	Sonstige transmyokardiale Revaskularisation

**Prozedur F52-3**

92.27.00↔	Implantation oder Einsetzen radioaktiver Elemente (Brachytherapie mit umschlossenen Radionukliden), Körperoberfläche, sonstiger oder n.n.bez. Applikationsort	92.27.31↔	Implantation oder Einsetzen radioaktiver Elemente (Brachytherapie mit umschlossenen Radionukliden), Koronargefäss
92.27.10↔	Implantation oder Einsetzen radioaktiver Elemente (Brachytherapie mit umschlossenen Radionukliden), weibliche Geschlechtsorgane, n.n.bez.	92.27.39↔	Implantation oder Einsetzen radioaktiver Elemente (Brachytherapie mit umschlossenen Radionukliden), sonstiges Gefäss
92.27.11↔	Implantation oder Einsetzen radioaktiver Elemente (Brachytherapie mit umschlossenen Radionukliden), intrauterin	92.27.40↔	Implantation oder Einsetzen radioaktiver Elemente (Brachytherapie mit umschlossenen Radionukliden), intraoperativ
92.27.12↔	Implantation oder Einsetzen radioaktiver Elemente (Brachytherapie mit umschlossenen Radionukliden), intravaginal	92.27.70↔	Radioaktive Moulagen, n.n.bez.
92.27.13↔	Implantation oder Einsetzen radioaktiver Elemente (Brachytherapie mit umschlossenen Radionukliden), intrauterin und intravaginal kombiniert	92.27.71↔	Radioaktive Moulagen, Konstruktion und Applikation von oberflächlichen radioaktiven Moulagen
92.27.21↔	Implantation oder Einsetzen radioaktiver Elemente (Brachytherapie mit umschlossenen Radionukliden), Körperoberfläche	92.27.72↔	Radioaktive Moulagen, Konstruktion und Applikation von nicht auf der Körperoberfläche verwendeten Applikatoren
92.27.22↔	Implantation oder Einsetzen radioaktiver Elemente (Brachytherapie mit umschlossenen Radionukliden), intrakavitär	92.27.73↔	Radioaktive Moulagen, Konstruktion und Applikation von Augenapplikatoren
92.27.23↔	Implantation oder Einsetzen radioaktiver Elemente (Brachytherapie mit umschlossenen Radionukliden), intraluminal	92.27.79↔	Radioaktive Moulagen, sonstige
92.27.30↔	Implantation oder Einsetzen radioaktiver Elemente (Brachytherapie mit umschlossenen Radionukliden), Gefäss n.n.bez.		

**ADRG F54****Komplexe oder mehrfache Gefässeingriffe ohne komplizierende Prozeduren, ohne Revision, ohne komplexe Diagnose, Alter > 2 Jahre oder mässig komplexe Gefässeingriffe mit komplizierender Diagnose, ohne äusserst schwere CC, ohne Rotationsthrombektomie**

Mindestens eine Prozedur in Tabelle F54-2 und (jede Prozedur in Tabelle F54-3 außer F54-4 oder mindestens zwei Prozeduren in Tabelle F54-5 oder Prozedur in mindestens zwei der Tabellen F54-5, F54-6 oder Beidseitige Prozedur in Tabelle F54-7 oder Diagnose in Tabelle F54-1)

**DRG F54Z****Komplexe oder mehrfache Gefässeingriffe ohne komplizierende Prozeduren, ohne Revision, ohne komplexe Diagnose, Alter > 2 Jahre oder mässig komplexe Gefässeingriffe mit komplizierender Diagnose, ohne äusserst schwere CC, ohne Rotationsthrombektomie****Diagnose F54-1**

170.24	Atheroskl ExtremArt: Be-Bein-Typ, m Ulzeration	170.25	Atheroskl ExtremArt: Be-Bein-Typ, m Gangrän
--------	--	--------	---

**Prozedur F54-2**

00.55.00↔	Einsetzen von peripheren Gefässstent(s) mit Medikamenten-Freisetzung, n.n.bez.	38.06.11↔	Inzision des Truncus coeliacus
00.55.11↔	Einsetzen von peripheren Gefässstent(s) mit Medikamenten-Freisetzung, drug eluting überlange Stents (>10 cm)	38.06.12↔	Inzision der A. gastrica
00.55.99↔	Einsetzen von peripheren Gefässstent(s) mit Medikamenten-Freisetzung, sonstige	38.06.13↔	Inzision der A. hepatica
00.63↔	Perkutanes Einsetzen von Stent(s) an A. carotis	38.06.14↔	Inzision der A. lienalis
00.64↔	Perkutanes Einsetzen von Stent(s) an sonstigen präzerebralen (extrakraniellen) Arterien	38.06.15↔	Inzision der A. renalis
00.65.00↔	Perkutanes Einsetzen von sonstigem(n) intrakraniellen vaskulären Stent(s), n.n.bez.	38.06.16↔	Inzision der A. mesenterialis
00.65.11↔	Perkutanes transluminale Einsetzen von intrakraniellen vaskulären Mikrostent(s)	38.06.17↔	Inzision der A. lumbalis
00.65.99↔	Perkutanes Einsetzen von sonstigem(n) intrakraniellen vaskulären Stent(s), sonstige	38.06.18↔	Inzision der A. iliaca
00.67.00↔	Perkutanes Einsetzen von zentralen Gefässstent(s), n.n.bez.	38.06.19↔	Inzision von viszeralen Arterien, sonstige
00.67.10↔	Perkutanes Einsetzen von Gefässstent(s) in die V. cava	38.06.99↔	Inzision von abdominalen Arterien, sonstige
00.67.20↔	Perkutanes Einsetzen von Gefässstent(s) in die V. porta	38.07.00↔	Inzision von abdominalen Venen, n.n.bez.
00.67.99↔	Perkutanes Einsetzen von zentralen Gefässstent(s), sonstige	38.07.10↔	Inzision von tiefen abdominalen Venen, n.n.bez.
01.21↔	Inzision und Drainage an den kranialen Sinus	38.07.11↔	Inzision der V. cava inferior
38.01↔	Inzision von intrakraniellen Gefässen	38.07.12↔	Inzision der V. iliaca
38.06.00↔	Inzision von abdominalen Arterien, n.n.bez.	38.07.19↔	Inzision von tiefen abdominalen Venen, sonstige
38.06.10↔	Inzision von viszeralen Arterien, n.n.bez.	38.07.99↔	Inzision von abdominalen Venen, sonstige
		38.10↔	Endarteriektomie, Lokalisation n.n.bez.
		38.11↔	Endarteriektomie von intrakraniellen Gefässen
		38.12↔	Endarteriektomie von anderen Gefässen an Kopf und Hals
		38.13↔	Endarteriektomie von Gefässen der oberen Extremität
		38.16.00↔	Endarteriektomie von abdominalen Arterien, n.n.bez.
		38.16.10↔	Endarteriektomie von viszeralen Arterien, n.n.bez.
		38.16.11↔	Endarteriektomie des Truncus coeliacus

38.16.12↔	Endarteriektomie der A. gastrica	38.65.00↔	Sonstige Exzision von thorakalen Gefässen, n.n.bez.
38.16.13↔	Endarteriektomie der A. hepatica	38.65.10↔	Sonstige Exzision von thorakalen Arterien
38.16.14↔	Endarteriektomie der A. lienalis	38.65.20↔	Sonstige Exzision von thorakalen Venen, n.n.bez.
38.16.15↔	Endarteriektomie der A. renalis	38.65.21↔	Sonstige Exzision der V. cava superior
38.16.16↔	Endarteriektomie der A. mesenterialis	38.65.22↔	Sonstige Exzision von sonstigen tiefen thorakalen Venen
38.16.17↔	Endarteriektomie der A. lumbalis	38.65.29↔	Sonstige Exzision von thorakalen Venen, sonstige
38.16.18↔	Endarteriektomie der A. iliaca	38.65.99↔	Sonstige Exzision von thorakalen Gefässen, sonstige
38.16.19↔	Endarteriektomie von viszerale Arterien, sonstige	38.66.00↔	Sonstige Exzision von abdominalen Arterien, n.n.bez.
38.16.99↔	Endarteriektomie von abdominalen Arterien, sonstige	38.66.10↔	Sonstige Exzision von viszerale Arterien, n.n.bez.
38.18.00↔	Endarteriektomie von Gefässen der unteren Extremität, n.n.bez.	38.66.11↔	Sonstige Exzision des Truncus coeliacus
38.18.10↔	Endarteriektomie der A. femoralis (communis) (superficialis)	38.66.12↔	Sonstige Exzision der A. gastrica
38.18.11↔	Endarteriektomie der A. profunda femoris	38.66.13↔	Sonstige Exzision der A. hepatica
38.18.12↔	Endarteriektomie der A. poplitea	38.66.14↔	Sonstige Exzision der A. lienalis
38.18.99↔	Endarteriektomie von Gefässen der unteren Extremität, sonstige	38.66.15↔	Sonstige Exzision der A. renalis
38.21↔	Biopsie eines Blutgefässes	38.66.16↔	Sonstige Exzision der A. mesenterialis
38.32.00↔	Resektion von anderen Gefässen am Kopf und Hals mit Anastomose, n.n.bez.	38.66.17↔	Sonstige Exzision der A. lumbalis
38.32.10↔	Resektion von extrakraniellen Arterien an Kopf und Hals mit Anastomose	38.66.18↔	Sonstige Exzision der A. iliaca
38.32.20↔	Resektion von extrakraniellen Venen an Kopf und Hals mit Anastomose, n.n.bez.	38.66.19↔	Sonstige Exzision viszerale Arterien, sonstige
38.32.21↔	Resektion der V. jugularis mit Anastomose	38.66.99↔	Sonstige Exzision abdominalen Arterien, sonstige
38.32.22↔	Resektion von oberflächlichen extrakraniellen Venen an Kopf und Hals mit Anastomose	38.67.00↔	Sonstige Exzision von abdominalen Venen, n.n.bez.
38.32.99↔	Resektion von anderen Gefässen an Kopf und Hals mit Anastomose, sonstige	38.67.10↔	Sonstige Exzision von tiefen abdominalen Venen, n.n.bez.
38.33.00↔	Resektion von Gefässen der oberen Extremität (mit Anastomose), n.n.bez.	38.67.11↔	Sonstige Exzision der V. cava inferior
38.33.10↔	Resektion von Arterien der oberen Extremität mit Anastomose, n.n.bez.	38.67.12↔	Sonstige Exzision der V. iliaca
38.33.11↔	Resektion von Arterien des Oberarms mit Anastomose	38.67.19↔	Sonstige Exzision von tiefen abdominalen Venen, sonstige
38.33.12↔	Resektion der A. ulnaris mit Anastomose	38.67.99↔	Sonstige Exzision von abdominalen Venen, sonstige
38.33.13↔	Resektion von sonstigen Arterien des Unterarms mit Anastomose	38.68.00↔	Sonstige Exzision von Arterien der unteren Extremität, n.n.bez.
38.33.14↔	Resektion von Arterien der Hand mit Anastomose	38.68.10↔	Sonstige Exzision von Arterien des Oberschenkels
38.33.20↔	Resektion von Venen der oberen Extremität mit Anastomose, n.n.bez.	38.68.20↔	Sonstige Exzision von Arterien des Unterschenkels und des Fusses
38.33.21↔	Resektion der V. axillaris mit Anastomose	38.68.99↔	Sonstige Exzision von Arterien der unteren Extremität, sonstige
38.33.22↔	Resektion von sonstigen tiefen Venen der oberen Extremität mit Anastomose	38.7x.10↔	Unterbrechung der Vena cava, offen chirurgisch, n.n.bez.
38.33.23↔	Resektion von oberflächlichen Venen der oberen Extremität mit Anastomose	38.7x.11↔	Einsetzen eines Antiembolie-Schirmes in die Vena cava, offen chirurgisch
38.33.99↔	Resektion von Gefässen der oberen Extremität (mit Anastomose), sonstige	38.7x.12↔	Entfernung eines Antiembolie-Schirmes in der Vena cava, offen chirurgisch
38.42↔	Resektion von anderen Blutgefässen an Kopf und Hals mit Ersatz	38.7x.13↔	Ligatur oder Plikatur der Vena cava, offen chirurgisch
38.43.00↔	Resektion von Blutgefässen der oberen Extremität mit Ersatz, n.n.bez.	38.7x.19↔	Unterbrechung der Vena cava, offen chirurgisch, sonstige
38.43.10↔	Resektion von Arterien der oberen Extremität mit Ersatz	38.81↔	Sonstiger chirurgischer Verschluss von intrakraniellen Gefässen
38.43.11↔	Resektion der A. axillaris mit Ersatz	38.82.00↔	Sonstiger chirurgischer Verschluss von Gefässen am Kopf und Hals, n.n.bez.
38.43.20↔	Resektion von Venen der oberen Extremität mit Ersatz, n.n.bez.	38.82.10↔	Sonstiger chirurgischer Verschluss von extrakraniellen Arterien an Kopf und Hals
38.43.21↔	Resektion der V. axillaris mit Ersatz	38.82.20↔	Sonstiger chirurgischer Verschluss von extrakraniellen Venen an Kopf und Hals, n.n.bez.
38.43.28↔	Resektion von sonstigen tiefen Venen der oberen Extremität mit Ersatz	38.82.21↔	Sonstiger chirurgischer Verschluss der V. jugularis
38.43.29↔	Resektion von Venen der oberen Extremität mit Ersatz, sonstige	38.82.22↔	Sonstiger chirurgischer Verschluss von sonstigen tiefen extrakraniellen Venen an Kopf und Hals
38.43.99↔	Resektion von Blutgefässen der oberen Extremität mit Ersatz, sonstige	38.82.29↔	Sonstiger chirurgischer Verschluss von extrakraniellen Venen an Kopf und Hals, sonstige
38.61↔	Sonstige Exzision von intrakraniellen Gefässen	38.82.99↔	Sonstiger chirurgischer Verschluss von Gefässen am Kopf und Hals, sonstige
38.62↔	Sonstige Exzision von Gefässen an Kopf und Hals	38.83.11↔	Sonstiger chirurgischer Verschluss von Arterien der Hand
38.63.00↔	Sonstige Exzision von Gefässen der oberen Extremität, n.n.bez.	38.83.19↔	Sonstiger chirurgischer Verschluss von sonstigen Arterien der oberen Extremität
38.63.10↔	Sonstige Exzision von Arterien der oberen Extremität, n.n.bez.	38.83.21↔	Sonstiger chirurgischer Verschluss von tiefen Venen der oberen Extremität
38.63.11↔	Sonstige Exzision von Arterien der Hand	38.84.00↔	Sonstiger chirurgischer Verschluss der Aorta, n.n.bez.
38.63.19↔	Sonstige Exzision von Arterien der oberen Extremität, sonstige	38.84.10↔	Sonstiger chirurgischer Verschluss der thorakalen Aorta
38.63.20↔	Sonstige Exzision von Venen der oberen Extremität, n.n.bez.	38.84.20↔	Sonstiger chirurgischer Verschluss der Aorta abdominalis
38.63.21↔	Sonstige Exzision von tiefen Venen der oberen Extremität	38.84.31↔	Ligatur des Ductus arteriosus apertus
38.63.29↔	Sonstige Exzision von Venen der oberen Extremität, sonstige	38.84.99↔	Sonstiger chirurgischer Verschluss der Aorta, sonstige
38.63.99↔	Sonstige Exzision von Gefässen der oberen Extremität, sonstige	38.85.00↔	Sonstiger chirurgischer Verschluss von anderen thorakalen Gefässen, n.n.bez.
38.64.00↔	Sonstige Exzision der Aorta, n.n.bez.	38.85.10↔	Sonstiger chirurgischer Verschluss von anderen thorakalen Arterien, n.n.bez.
38.64.10↔	Sonstige Exzision der thorakalen Aorta	38.85.11↔	Sonstiger chirurgischer Verschluss der A. subclavia
38.64.20↔	Sonstige Exzision der Aorta abdominalis	38.85.12↔	Sonstiger chirurgischer Verschluss der A. pulmonalis
38.64.99↔	Sonstige Exzision der Aorta, sonstige	38.85.13↔	Sonstiger chirurgischer Verschluss des Truncus brachiocephalicus
		38.85.19↔	Sonstiger chirurgischer Verschluss von anderen thorakalen Arterien, sonstige

38.85.20↔	Sonstiger chirurgischer Verschluss von thorakalen Venen, n.n.bez.	39.27.10↔	Anlegen einer AV-Fistel für Hämodialyse
38.85.21↔	Sonstiger chirurgischer Verschluss der V. cava superior	39.27.11↔	Anlegen einer AV-Fistel mit allogenen oder alloplastischem Material für Hämodialyse
38.85.22↔	Sonstiger chirurgischer Verschluss der V. pulmonalis	39.27.12↔	Anlegen einer AV-Fistel mittels einer Hybridprothese aus zwei Komponenten, perkutan-transluminale Implantation der venösen Komponente sowie offen chirurgische Implantation des arteriellen Grafts
38.85.23↔	Sonstiger chirurgischer Verschluss der V. subclavia	39.31.00↔	Naht einer Arterie, n.n.bez.
38.85.28↔	Sonstiger chirurgischer Verschluss von sonstigen tiefen thorakalen Venen	39.31.10↔	Naht einer Arterie an Kopf und Hals, n.n.bez.
38.85.29↔	Sonstiger chirurgischer Verschluss von thorakalen Venen, sonstige	39.31.11↔	Naht einer intrakraniellen Arterie
38.85.99↔	Sonstiger chirurgischer Verschluss von anderen thorakalen Gefässen, sonstige	39.31.19↔	Naht einer Arterie an Kopf und Hals, sonstige
38.86.00↔	Sonstiger chirurgischer Verschluss von abdominalen Arterien, n.n.bez.	39.31.20↔	Naht einer Arterie des Oberarms, n.n.bez.
38.86.10↔	Sonstiger chirurgischer Verschluss von viszeralen Arterien, n.n.bez.	39.31.21↔	Naht der A. axillaris
38.86.11↔	Sonstiger chirurgischer Verschluss des Truncus coeliacus	39.31.22↔	Naht der A. brachialis
38.86.12↔	Sonstiger chirurgischer Verschluss der A. gastrica	39.31.29↔	Naht einer Arterie des Oberarms, sonstige
38.86.13↔	Sonstiger chirurgischer Verschluss der A. hepatica	39.31.30↔	Naht einer Arterie des Unterarms
38.86.14↔	Sonstiger chirurgischer Verschluss der A. lienalis	39.31.40↔	Naht einer Arterie der Hand
38.86.15↔	Sonstiger chirurgischer Verschluss der A. renalis	39.31.50↔	Naht einer Arterie der unteren Extremität
38.86.16↔	Sonstiger chirurgischer Verschluss der A. mesenterialis	39.31.60↔	Naht der Aorta, n.n.bez.
38.86.17↔	Sonstiger chirurgischer Verschluss der A. iliaca	39.31.61↔	Naht der thorakalen Aorta
38.86.19↔	Sonstiger chirurgischer Verschluss von viszeralen Arterien, sonstige	39.31.62↔	Naht der abdominalen Aorta
38.86.99↔	Sonstiger chirurgischer Verschluss von abdominalen Arterien, sonstige	39.31.69↔	Naht der Aorta, sonstige
38.87.00↔	Sonstiger chirurgischer Verschluss von abdominalen Venen, n.n.bez.	39.31.70↔	Naht von sonstigen thorakalen Arterien, n.n.bez.
38.87.10↔	Sonstiger chirurgischer Verschluss von tiefen abdominalen Venen, n.n.bez.	39.31.71↔	Naht der A. pulmonalis
38.87.11↔	Sonstiger chirurgischer Verschluss der V. cava inferior	39.31.72↔	Naht des Truncus brachiocephalicus
38.87.12↔	Sonstiger chirurgischer Verschluss der V. iliaca communis und V. iliaca interna	39.31.73↔	Naht der A. subclavia
38.87.19↔	Sonstiger chirurgischer Verschluss von tiefen abdominalen Venen, sonstige	39.31.79↔	Naht von thorakalen Arterien, sonstige
38.87.99↔	Sonstiger chirurgischer Verschluss von abdominalen Venen, sonstige	39.31.80↔	Naht von abdominalen Arterien, n.n.bez.
38.88↔	Sonstiger chirurgischer Verschluss von Arterien der unteren Extremität	39.31.81↔	Naht des Truncus coeliacus
39.0x.00↔	Shunt einer systemischen Arterie zur Pulmonalarterie, n.n.bez.	39.31.82↔	Naht der A. gastrica
39.0x.10↔	Anastomose zwischen A. subclavia und A. pulmonalis (Black-Taussig)	39.31.83↔	Naht der A. hepatica
39.0x.11↔	Anastomose zwischen Aorta und A. pulmonalis dextra (Waterston-Cooley)	39.31.84↔	Naht der A. lienalis
39.0x.12↔	Anastomose zwischen Aorta descendens und A. pulmonalis sinistra (Potts-Smith)	39.31.85↔	Naht der A. renalis
39.0x.13↔	Anastomose zwischen A. pulmonalis sinistra und A. pulmonalis dextra	39.31.86↔	Naht der A. mesenterialis
39.0x.20↔	Prothesenshunt zwischen A. pulmonalis und Aorta, zentral	39.31.87↔	Naht der A. lumbalis
39.0x.21↔	Prothesenshunt zwischen A. pulmonalis und Aorta, peripher	39.31.88↔	Naht der A. iliaca
39.0x.23↔	Pulmonalarterielles Banding	39.31.89↔	Naht von abdominalen Arterien, sonstige
39.0x.24↔	Shunt einer systemischen Arterie zur Pulmonalarterie, Damus-Kay-Stansel-Operation	39.31.99↔	Naht einer Arterie, sonstige
39.0x.99↔	Shunt einer systemischen Arterie zur Pulmonalarterie, sonstige	39.41↔	Stillung einer Blutung nach vaskulärem Eingriff
39.10↔	Intra-abdominaler venöser Shunt, n.n.bez.	39.50.00↔	Angioplastik oder Atherektomie an sonstigem(n) Nicht-Herzkranzgefäss(en), n.n.bez.
39.11.00↔	Anlage und Revision portosystemischer Shunt, TIPSS, n.n.bez.	39.50.10↔	Angioplastik oder Atherektomie an sonstigem(n) Nicht-Herzkranzgefäss(en) mit Ballon, n.n.bez.
39.11.11↔	Anlage portosystemischer Shunt, Einsatz von perkutaner (Ballon-)Angioplastie	39.50.11↔	Angioplastik oder Atherektomie an sonstigem(n) Nicht-Herzkranzgefäss(en) mit einfacher Ballon
39.11.12↔	Anlage portosystemischer Shunt, Perkutane Thrombolyse und Thrombektomie	39.50.12↔	Angioplastik oder Atherektomie an sonstigem(n) Nicht-Herzkranzgefäss(en) mit cutting Ballon
39.11.13↔	Anlage portosystemischer Shunt, Einsatz von Stent	39.50.13↔	Angioplastik oder Atherektomie an sonstigem(n) Nicht-Herzkranzgefäss(en) mit Kryoplastie-Ballon
39.11.21↔	Revision portosystemischer Shunt, perkutaner Verschluss	39.50.14↔	Angioplastik oder Atherektomie an sonstigem(n) Nicht-Herzkranzgefäss(en) mit Drug eluting Ballon
39.11.22↔	Revision portosystemischer Shunt, Einsatz von Stenteinlage	39.50.19↔	Angioplastik oder Atherektomie an sonstigem(n) Nicht-Herzkranzgefäss(en) mit sonstiger Ballon
39.11.23↔	Revision portosystemischer Shunt, Einsatz von perkutaner Thrombektomie und Thrombolyse	39.50.20↔	Angioplastik Blade- Laserangioplastie an sonstigem(n) Nicht-Herzkranzgefäss(en)
39.11.24↔	Revision portosystemischer Shunt, Durchführung von perkutaner Verkleinerung eines bestehenden portosystemischen Shunts	39.50.21↔	Angioplastik Thrombektomie an sonstigem(n) Nicht-Herzkranzgefäss(en)
39.11.99↔	Anlage und Revision portosystemischer Shunt, TIPSS, sonstige	39.50.99↔	Angioplastik oder Atherektomie an sonstigem(n) Nicht-Herzkranzgefäss(en), sonstige
39.19↔	Intra-abdominaler venöser Shunt, sonstige	39.51.00↔	Aneurysma-Clipping, n.n.bez.
39.27.00↔	Arteriovenöser Shunt für Hämodialyse, n.n.bez.	39.51.11↔	Aneurysma-Clipping intrakraniell
39.27.09↔	Arteriovenöser Shunt für Hämodialyse, sonstige	39.51.99↔	Aneurysma-Clipping, sonstige
		39.52.00↔	Sonstige Korrektur eines Aneurysmas, n.n.bez.
		39.52.10↔	Sonstige Korrektur eines Aneurysmas von Blutgefässen an Kopf und Hals, n.n.bez.
		39.52.11↔	Sonstige Korrektur eines Aneurysmas von intrakraniellen Blutgefässen
		39.52.19↔	Sonstige Korrektur eines Aneurysmas von Blutgefässen an Kopf und Hals, sonstige
		39.52.20↔	Sonstige Korrektur eines Aneurysmas der Aorta, n.n.bez.

39.52.21↔	Sonstige offen chirurgische Korrektur eines Aneurysmas der Aorta ascendens, des Aortenbogens und der thorakalen Aorta	39.56.69↔	Plastische Rekonstruktion von Gefässen der unteren Extremität mit Gewebe-Patch, sonstige
39.52.22↔	Sonstige offen chirurgische Korrektur eines Aneurysmas der Aorta abdominalis	39.56.99↔	Plastische Rekonstruktion eines Blutgefässes mit Gewebe-Patch, sonstige
39.52.29↔	Sonstige Korrektur eines Aneurysmas der Aorta, sonstige	39.57.00↔	Plastische Rekonstruktion mit synthetischem Patch Graft, n.n.bez.
39.53↔	Verschluss einer arteriovenösen Fistel	39.57.10↔	Plastische Rekonstruktion von Gefässen an Kopf und Hals mit synthetischem Patch Graft, n.n.bez.
39.54.00↔	Re-entry Operation, n.n.bez.	39.57.11↔	Plastische Rekonstruktion von intrakraniellen Gefässen mit synthetischem Patch Graft
39.54.10↔	Re-entry Operation, thorakale Aorta	39.57.12↔	Plastische Rekonstruktion von extrakraniellen Arterien an Kopf und Hals mit synthetischem Patch Graft
39.54.20↔	Re-entry Operation, Aorta abdominalis	39.57.13↔	Plastische Rekonstruktion der V. jugularis mit synthetischem Patch Graft
39.54.99↔	Re-entry Operation, sonstige	39.57.19↔	Plastische Rekonstruktion von Gefässen an Kopf und Hals mit synthetischem Patch Graft, sonstige
39.55↔	Reimplantation eines aberrierenden Nierengefässes	39.57.20↔	Plastische Rekonstruktion von Gefässen der oberen Extremität mit synthetischem Patch Graft, n.n.bez.
39.56.00↔	Plastische Rekonstruktion eines Blutgefässes mit Gewebe-Patch, n.n.bez.	39.57.21↔	Plastische Rekonstruktion von Arterien der oberen Extremität mit synthetischem Patch Graft
39.56.10↔	Plastische Rekonstruktion von Gefässen an Kopf und Hals mit Gewebe-Patch, n.n.bez.	39.57.22↔	Plastische Rekonstruktion der V. subclavia, V. axillaris und V. brachiocephalica mit synthetischem Patch Graft
39.56.11↔	Plastische Rekonstruktion von intrakraniellen Gefässen mit Gewebe-Patch	39.57.23↔	Plastische Rekonstruktion von sonstigen tiefen Venen der oberen Extremitäten mit synthetischem Patch Graft
39.56.12↔	Plastische Rekonstruktion der V. jugularis mit Gewebe-Patch	39.57.29↔	Plastische Rekonstruktion von Gefässen der oberen Extremität mit synthetischem Patch Graft, sonstige
39.56.19↔	Plastische Rekonstruktion von Gefässen an Kopf und Hals mit Gewebe-Patch, sonstige	39.57.30↔	Plastische Rekonstruktion von thorakalen Gefässen mit synthetischem Patch Graft, n.n.bez.
39.56.20↔	Plastische Rekonstruktion von Gefässen der oberen Extremität mit Gewebe-Patch, n.n.bez.	39.57.31↔	Plastische Rekonstruktion der thorakalen Aorta mit synthetischem Patch Graft
39.56.21↔	Plastische Rekonstruktion von Arterien der oberen Extremität mit Gewebe-Patch	39.57.32↔	Plastische Rekonstruktion der V. pulmonalis mit synthetischem Patch Graft
39.56.22↔	Plastische Rekonstruktion der V. subclavia, V. axillaris und V. brachiocephalica mit Gewebe-Patch	39.57.33↔	Plastische Rekonstruktion der V. cava superior mit synthetischem Patch Graft
39.56.23↔	Plastische Rekonstruktion von sonstigen tiefen Venen der oberen Extremitäten mit Gewebe-Patch	39.57.39↔	Plastische Rekonstruktion von thorakalen Gefässen mit synthetischem Patch Graft, sonstige
39.56.29↔	Plastische Rekonstruktion von Gefässen der oberen Extremität mit Gewebe-Patch, sonstige	39.57.40↔	Plastische Rekonstruktion abdominaler Arterien mit synthetischem Patch Graft, n.n.bez.
39.56.30↔	Plastische Rekonstruktion von thorakalen Gefässen mit Gewebe-Patch, n.n.bez.	39.57.41↔	Plastische Rekonstruktion der abdominalen Aorta mit synthetischem Patch Graft
39.56.31↔	Plastische Rekonstruktion der thorakalen Aorta mit Gewebe-Patch	39.57.42↔	Plastische Rekonstruktion des Truncus coeliacus mit synthetischem Patch Graft
39.56.32↔	Plastische Rekonstruktion der V. pulmonalis mit Gewebe-Patch	39.57.43↔	Plastische Rekonstruktion der A. gastrica mit synthetischem Patch Graft
39.56.33↔	Plastische Rekonstruktion der V. cava superior mit Gewebe-Patch	39.57.44↔	Plastische Rekonstruktion der A. hepatica mit synthetischem Patch Graft
39.56.39↔	Plastische Rekonstruktion von thorakalen Gefässen mit Gewebe-Patch, sonstige	39.57.45↔	Plastische Rekonstruktion der A. lienalis mit synthetischem Patch Graft
39.56.40↔	Plastische Rekonstruktion abdominaler Arterien mit Gewebe-Patch, n.n.bez.	39.57.46↔	Plastische Rekonstruktion der A. renalis mit synthetischem Patch Graft
39.56.41↔	Plastische Rekonstruktion der abdominalen Aorta mit Gewebe-Patch	39.57.47↔	Plastische Rekonstruktion der A. mesenterica mit synthetischem Patch Graft
39.56.42↔	Plastische Rekonstruktion des Truncus coeliacus mit Gewebe-Patch	39.57.48↔	Plastische Rekonstruktion der A. iliaca mit synthetischem Patch Graft
39.56.43↔	Plastische Rekonstruktion der A. gastrica mit Gewebe-Patch	39.57.49↔	Plastische Rekonstruktion abdominaler Arterien mit synthetischem Patch Graft, sonstige
39.56.44↔	Plastische Rekonstruktion der A. hepatica mit Gewebe-Patch	39.57.50↔	Plastische Rekonstruktion abdominaler Venen mit synthetischem Patch Graft, n.n.bez.
39.56.45↔	Plastische Rekonstruktion der A. lienalis mit Gewebe-Patch	39.57.51↔	Plastische Rekonstruktion der V. cava inferior mit synthetischem Patch Graft
39.56.46↔	Plastische Rekonstruktion der A. renalis mit Gewebe-Patch	39.57.52↔	Plastische Rekonstruktion der V. iliaca mit synthetischem Patch Graft
39.56.47↔	Plastische Rekonstruktion der A. mesenterica mit Gewebe-Patch	39.57.59↔	Plastische Rekonstruktion abdominaler Venen mit synthetischem Patch Graft, sonstige
39.56.48↔	Plastische Rekonstruktion der A. iliaca mit Gewebe-Patch	39.57.60↔	Plastische Rekonstruktion von Gefässen der unteren Extremität mit synthetischem Patch Graft, n.n.bez.
39.56.49↔	Plastische Rekonstruktion abdominaler Arterien mit Gewebe-Patch, sonstige	39.57.61↔	Plastische Rekonstruktion von Arterien der unteren Extremität mit synthetischem Patch Graft
39.56.50↔	Plastische Rekonstruktion abdominaler Venen mit Gewebe-Patch, n.n.bez.	39.57.62↔	Plastische Rekonstruktion der V. femoralis und V. poplitea mit synthetischem Patch Graft
39.56.51↔	Plastische Rekonstruktion der V. cava inferior mit Gewebe-Patch	39.57.63↔	Plastische Rekonstruktion von sonstigen tiefen Venen der unteren Extremitäten mit synthetischem Patch Graft
39.56.52↔	Plastische Rekonstruktion der V. iliaca mit Gewebe-Patch		
39.56.59↔	Plastische Rekonstruktion abdominaler Venen mit Gewebe-Patch, sonstige		
39.56.60↔	Plastische Rekonstruktion von Gefässen der unteren Extremität mit Gewebe-Patch, n.n.bez.		
39.56.61↔	Plastische Rekonstruktion von Arterien der unteren Extremität mit Gewebe-Patch		
39.56.62↔	Plastische Rekonstruktion der V. femoralis und V. poplitea mit Gewebe-Patch		
39.56.63↔	Plastische Rekonstruktion von sonstigen tiefen Venen der unteren Extremitäten mit Gewebe-Patch		
39.56.64↔	Plastische Rekonstruktion von oberflächlichen Venen des Oberschenkels mit Gewebe-Patch		



39.57.64↔	Plastische Rekonstruktion von oberflächlichen Venen des Oberschenkels mit synthetischem Patch Graft	39.59.80↔	Sonstige plastische Rekonstruktion von Gefässen der unteren Extremität, n.n.bez.
39.57.69↔	Plastische Rekonstruktion von Gefässen der unteren Extremität mit synthetischem Patch Graft, sonstige	39.59.81↔	Sonstige plastische Rekonstruktion von Arterien der unteren Extremität
39.57.99↔	Plastische Rekonstruktion mit synthetischem Patch Graft, sonstige	39.59.82↔	Sonstige plastische Rekonstruktion der V. femoralis
39.58↔	Plastische Rekonstruktion eines Blutgefässes mit Patch Graft n.n.bez.	39.59.83↔	Sonstige plastische Rekonstruktion der V. poplitea
39.59.10↔	Transposition von Arterien, n.n.bez.	39.59.88↔	Sonstige plastische Rekonstruktion von sonstigen tiefen Venen der unteren Extremität
39.59.11↔	Transposition der extrakraniellen A. vertebralis	39.59.89↔	Sonstige plastische Rekonstruktion von Gefässen der unteren Extremität, sonstige
39.59.12↔	Transposition von sonstigen extrakraniellen Arterien an Kopf und Hals	39.59.90↔	Sonstige plastische Rekonstruktion eines Gefässes, Venenklappenplastik
39.59.13↔	Transposition von Arterien der oberen Extremität	39.75.01↔	Perkutan-transluminale Gefässintervention, sonstige Gefässe, Fremdkörperentfernung mit Bergekatheter, Körbchenkatheter, etc.
39.59.14↔	Transposition von thorakalen Arterien	39.75.10↔	Perkutan-transluminale Gefässintervention, sonstige Gefässe, Kathetersysteme zu Rekanalisation von Totalverschlüssen
39.59.15↔	Transposition der A. gastrica, A. hepatica und A. lienalis	39.75.11↔	Perkutan-transluminale Gefässintervention, sonstige Gefässe, Rotationsthrömbektomie
39.59.16↔	Transposition der A. renalis	39.75.12↔	Perkutan-transluminale Gefässintervention, sonstige Gefässe, Laserangioplastie
39.59.17↔	Transposition der A. mesenterica	39.75.13↔	Perkutan-transluminale Gefässintervention, sonstige Gefässe, Anti-Embolie-System (periphere oder viszerale Gefässe)
39.59.18↔	Transposition sonstiger viszeraler Arterien	39.75.14↔	Perkutan-transluminale Gefässintervention, sonstige Gefässe, Atherektomie
39.59.19↔	Transposition der A. iliaca	39.75.15↔	Perkutan-transluminale Gefässintervention, sonstige Gefässe, selektive Thrombolysen
39.59.20↔	Transposition von sonstigen abdominalen Arterien	39.75.16↔	Perkutan-transluminale Gefässintervention sonstige Gefässe, selektive Thrombolysen, ultraschallunterstützt
39.59.21↔	Transposition von Arterien der unteren Extremität	39.76.00↔	Perkutane transluminale endovaskuläre Intervention an präzerebralem(en) (extrakraniell(en)) Gefäss(en), n.n.bez.
39.59.29↔	Transposition von Arterien, sonstige	39.76.10↔	Perkutane Ballonangioplastie an präzerebralem(en) (extrakraniell(en)) Gefäss(en)
39.59.30↔	Sonstige plastische Rekonstruktion von Gefässen an Kopf und Hals, n.n.bez.	39.76.20↔	Perkutane Bladeangioplastie an präzerebralem(en) (extrakraniell(en)) Gefäss(en)
39.59.31↔	Sonstige plastische Rekonstruktion eines intrakraniellen Gefässes	39.76.30↔	Perkutane Laserangioplastie an präzerebralem(en) (extrakraniell(en)) Gefäss(en)
39.59.32↔	Sonstige plastische Rekonstruktion der extrakraniellen A. vertebralis	39.76.40↔	Perkutane Atherektomie an präzerebralem(en) (extrakraniell(en)) Gefäss(en)
39.59.33↔	Sonstige plastische Rekonstruktion von extrakraniellen Arterien an Kopf und Hals, sonstige	39.76.50↔	Perkutane selektive Thrombolysen an extrakraniellen Gefässen des Kopfes und Halses
39.59.34↔	Sonstige plastische Rekonstruktion der V. jugularis	39.76.60↔	Perkutane Thrombektomie an präzerebralem(en) (extrakraniell(en)) Gefäss(en), n.n.bez.
39.59.39↔	Sonstige plastische Rekonstruktion von Gefässen an Kopf und Hals, sonstige	39.76.61↔	Perkutane Rotationsthrömbektomie an präzerebralem(en) (extrakraniell(en)) Gefäss(en)
39.59.40↔	Sonstige plastische Rekonstruktion von Gefässen der oberen Extremität, n.n.bez.	39.76.62↔	Perkutane stentgestützte Thrombektomie an extrakraniellen Gefässen
39.59.41↔	Sonstige plastische Rekonstruktion von Arterien der oberen Extremität	39.76.69↔	Perkutane Thrombektomie an präzerebralem(en) (extrakraniell(en)) Gefäss(en), sonstige
39.59.42↔	Sonstige plastische Rekonstruktion der V. subclavia, V. axillaris und V. brachiocephalica	39.76.70↔	Perkutane endovaskuläre Fremdkörperentfernung aus extrakraniellen Gefässen des Kopfes und Halses
39.59.48↔	Sonstige plastische Rekonstruktion von sonstigen tiefen Venen der oberen Extremität	39.76.99↔	Perkutane transluminale endovaskuläre Intervention an präzerebralem(en) (extrakraniell(en)) Gefäss(en), sonstige
39.59.49↔	Sonstige plastische Rekonstruktion von Gefässen der oberen Extremität, sonstige	39.77.00↔	Perkutane transluminale endovaskuläre Intervention an intrakraniell(en) Gefäss(en), n.n.bez.
39.59.50↔	Sonstige plastische Rekonstruktion von thorakalen Gefässen, n.n.bez.	39.77.09↔	Perkutane transluminale endovaskuläre Intervention an intrakraniell(en) Gefäss(en), sonstige
39.59.51↔	Sonstige plastische Rekonstruktion der thorakalen Aorta	39.77.10↔	Perkutane Ballonangioplastie an intrakraniell(en) Gefäss(en)
39.59.52↔	Sonstige plastische Rekonstruktion der A. pulmonalis	39.77.20↔	Perkutane Bladeangioplastie an intrakraniell(en) Gefäss(en)
39.59.53↔	Sonstige plastische Rekonstruktion von thorakalen Arterien, sonstige	39.77.30↔	Perkutane Laserangioplastie an intrakraniell(en) Gefäss(en)
39.59.54↔	Sonstige plastische Rekonstruktion der V. pulmonalis	39.77.40↔	Perkutane Atherektomie an intrakraniell(en) Gefäss(en)
39.59.55↔	Sonstige plastische Rekonstruktion der V. cava superior	39.77.50↔	Perkutane selektive Thrombolysen an intrakraniell(en) Gefäss(en)
39.59.59↔	Sonstige plastische Rekonstruktion von thorakalen Gefässen, sonstige	39.77.60↔	Perkutane Thrombektomie an intrakraniell(en) Gefäss(en), n.n.bez.
39.59.60↔	Sonstige plastische Rekonstruktion von abdominalen Arterien, n.n.bez.	39.77.61↔	Perkutane Rotationsthrömbektomie an intrakraniell(en) Gefäss(en)
39.59.61↔	Sonstige plastische Rekonstruktion der abdominalen Aorta	39.77.62↔	Perkutane stentgestützte Thrombektomie an intrakraniell(en) Gefäss(en)
39.59.62↔	Sonstige plastische Rekonstruktion des Truncus coeliacus	39.77.69↔	Perkutane Thrombektomie an intrakraniell(en) Gefäss(en), sonstige
39.59.63↔	Sonstige plastische Rekonstruktion der A. gastrica	39.77.70↔	Perkutane endovaskuläre Fremdkörperentfernung aus intrakraniell(en) Gefäss(en)
39.59.64↔	Sonstige plastische Rekonstruktion A. hepatica		
39.59.65↔	Sonstige plastische Rekonstruktion der A. lienalis		
39.59.66↔	Sonstige plastische Rekonstruktion der A. renalis		
39.59.67↔	Sonstige plastische Rekonstruktion der A. mesenterica		
39.59.68↔	Sonstige plastische Rekonstruktion der A. iliaca		
39.59.69↔	Sonstige plastische Rekonstruktion von abdominalen Arterien, sonstige		
39.59.70↔	Sonstige plastische Rekonstruktion von abdominalen Venen, n.n.bez.		
39.59.71↔	Sonstige plastische Rekonstruktion der V. cava inferior		
39.59.72↔	Sonstige plastische Rekonstruktion der V. iliaca		
39.59.79↔	Sonstige plastische Rekonstruktion von abdominalen Venen, sonstige		

39.77.80↔	Perkutane transluminale intraarterielle Spasmyolyse bei zerebrovaskulären Vasospasmen	39.90.16↔	Einsetzen von Gefässstent(s) in nichtkardiale Gefässe, gecoverte Stent-Grafts mit bioaktiver Oberfläche
39.8x.00↔	Operationen am Glomus caroticum, Sinus caroticus und anderen Paraganglien, n.n.bez.	39.90.17↔	Einsetzen von peripheren Gefässstent(s), Multilayerstents
39.8x.10↔	Exploration des Glomus caroticum und anderer Paraganglien	39.90.19↔	Einsetzen von Gefässstent(s) in nicht-kardiale Gefässe, sonstige Stents
39.8x.11↔	Exzision des Glomus caroticum und anderer Paraganglien	39.90.30↔	Einsetzen von überlangen Stent(s) (>10 cm) in nicht-kardiale Gefässe, n.n.bez.
39.8x.21↔	Revision ohne Ersatz eines Impulsgenerators zur Aktivierung des Baroreflexes	39.90.31↔	Einsetzen von überlangen bare Stent(s) (>10 cm) in nicht-kardiale Gefässe
39.8x.22↔	Entfernen eines Impulsgenerators zur Aktivierung des Baroreflexes	39.90.32↔	Einsetzen von überlangen covered Stent(s) (>10 cm) in nicht-kardiale Gefässe
39.8x.30↔	Implantation oder Ersetzen einer (von) Elektrode(n) zur Aktivierung des Baroreflexes	39.90.39↔	Einsetzen von überlangen Stent(s) (>10 cm) in nicht-kardiale Gefässe, sonstige
39.8x.31↔	Revision ohne Ersatz einer (von) Elektrode(n) zur Aktivierung des Baroreflexes	39.90.99↔	Einsetzen von peripheren Gefässstent(s) ohne Medikamenten-Freisetzung, sonstige
39.8x.32↔	Entfernen einer (von) Elektrode(n) zur Aktivierung des Baroreflexes	39.99.10↔	Aortopexie
39.8x.99↔	Operationen am Glomus caroticum, Sinus caroticus und anderen Paraganglien, sonstige	39.99.20↔	Operationen bei kongenitalen Gefässanomalien, n.n.bez.
39.90.00↔	Einsetzen von peripheren Gefässstent(s) ohne Medikamenten-Freisetzung, n.n.bez.	39.99.22↔	Operationen bei kongenitalen Anomalien der A. oder V. pulmonalis oder bei A. lusoria
39.90.10↔	Einsetzen von Gefässstent(s) in nicht-kardiale Gefässe, bare Stents	39.99.23↔	Operationen bei kongenitalen Anomalien der V. cava
39.90.11↔	Einsetzen von Gefässstent(s) in nicht-kardiale Gefässe, bioresorbierbare Stents	39.99.24↔	Operationen bei kongenitalen Kollateralgefässen und Unifokalisierung
39.90.12↔	Einsetzen von Gefässstent(s) in nicht-kardiale Gefässe, grosslumige Stents n.n.bez.	39.99.30↔	Katheterinterventioneller Verschluss des Ductus arteriosus Botalli, n.n.bez.
39.90.13↔	Einsetzen von Gefässstent(s) in nicht-kardiale Gefässe, grosslumige Stents ungedeckt	39.99.31↔	Katheterinterventioneller Verschluss des Ductus arteriosus Botalli, mit Coil
39.90.14↔	Einsetzen von Gefässstent(s) in nicht-kardiale Gefässe, Grosslumige Stents gecovered	39.99.32↔	Katheterinterventioneller Verschluss des Ductus arteriosus Botalli, mit Amplatz-Ductus-Occluder
39.90.15↔	Einsetzen von Gefässstent(s) in nicht-kardiale Gefässe, gecovered Stents (Stentgrafts) in nicht-aneurysmatischen Gefässen	39.99.38↔	Katheterinterventioneller Verschluss des Ductus arteriosus Botalli, sonstige
		39.99.39↔	Operationen bei sonstigen kongenitalen Gefässanomalien

### Prozedur F54-3

00.55.00↔	Einsetzen von peripheren Gefässstent(s) mit Medikamenten-Freisetzung, n.n.bez.	03.99.30↔	Revision ohne Ersatz der Elektrode(n) eines epiduralen Neurostimulators, Stabelektrode, Einzelelektrodensystem
00.55.11↔	Einsetzen von peripheren Gefässstent(s) mit Medikamenten-Freisetzung, drug eluting überlange Stents (>10 cm)	03.99.31↔	Revision ohne Ersatz der Elektrode(n) eines epiduralen Neurostimulators, Stabelektrode, Mehrelektrodensystem
00.55.99↔	Einsetzen von peripheren Gefässstent(s) mit Medikamenten-Freisetzung, sonstige	03.99.32↔	Revision ohne Ersatz der Elektrode(n) eines epiduralen Neurostimulators, Plattenelektrode, Einzelelektrodensystem
00.63↔	Perkutanes Einsetzen von Stent(s) an A. carotis	03.99.33↔	Revision ohne Ersatz der Elektrode(n) eines epiduralen Neurostimulators, Plattenelektrode, Mehrelektrodensystem
00.64↔	Perkutanes Einsetzen von Stent(s) an sonstigen präzerebralen (extrakraniellen) Arterien	03.99.40↔	Revision ohne Ersatz eines Katheters zur intrathekalen und epiduralen Infusion
00.65.00↔	Perkutanes Einsetzen von sonstigem(n) intrakraniellen vaskulären Stent(s), n.n.bez.	03.99.99↔	Sonstige Operation an Rückenmark und Strukturen des Spinalkanals, sonstige
00.65.11↔	Perkutanes transluminale Einsetzen von intrakraniellen vaskulären Mikrostent(s)	31.79.00↔	Sonstige plastische Rekonstruktion an der Trachea, n.n.bez.
00.65.99↔	Perkutanes Einsetzen von sonstigem(n) intrakraniellen vaskulären Stent(s), sonstige	31.79.11↔	Plastische Rekonstruktion (Tracheatransplantation)
00.67.00↔	Perkutanes Einsetzen von zentralen Gefässstent(s), n.n.bez.	31.79.12↔	Tracheopexie
00.67.10↔	Perkutanes Einsetzen von Gefässstent(s) in die V. cava	31.79.13↔	End-zu-End-Anastomose der Trachea (bei Ruptur)
00.67.20↔	Perkutanes Einsetzen von Gefässstent(s) in die V. porta	31.79.14↔	Cricotracheale Resektion
00.67.99↔	Perkutanes Einsetzen von zentralen Gefässstent(s), sonstige	31.79.15↔	Sonstige (plastische) Rekonstruktion an der Trachea bei Trachealstenose
01.14.00↔	Offene Biopsie am Gehirn, n.n.bez.	31.79.99↔	Sonstige plastische Rekonstruktion an der Trachea, sonstige
01.14.10↔	Stereotaktische offene Biopsie am Gehirn	38.01↔	Inzision von intrakraniellen Gefässen
01.14.99↔	Offene Biopsie am Gehirn, sonstige	38.06.00↔	Inzision von abdominalen Arterien, n.n.bez.
01.21↔	Inzision und Drainage an den kranialen Sinus	38.06.10↔	Inzision von viszeralen Arterien, n.n.bez.
02.13↔	Ligatur eines Gefässes der Hirnhäute	38.06.11↔	Inzision des Truncus coeliacus
03.99.10↔	Operation an intraspinalen Blutgefässen (z.B. Ligatur, Destruktion, Resektion)	38.06.12↔	Inzision der A. gastrica
03.99.19↔	Sonstige Operationen an intraspinalen Blutgefässen	38.06.13↔	Inzision der A. hepatica
03.99.20↔	Operation am spinalen Liquorsystem, Anlegen eines subkutanen Reservoirs am spinalen Liquorsystem	38.06.14↔	Inzision der A. lienalis
03.99.21↔	Operation am spinalen Liquorsystem, Revision eines subkutanen Reservoirs, eines Katheters oder einer Medikamentenpumpe zur intrathekalen und epiduralen Infusion	38.06.15↔	Inzision der A. renalis
03.99.22↔	Operation am spinalen Liquorsystem, Entfernung eines subkutanen Reservoirs am spinalen Liquorsystem	38.06.16↔	Inzision der A. mesenterialis
03.99.29↔	Sonstige Operationen am spinalen Liquorsystem	38.06.17↔	Inzision der A. lumbalis
		38.06.18↔	Inzision der A. iliaca
		38.06.19↔	Inzision von viszeralen Arterien, sonstige
		38.06.99↔	Inzision von abdominalen Arterien, sonstige
		38.07.00↔	Inzision von abdominalen Venen, n.n.bez.
		38.07.10↔	Inzision von tiefen abdominalen Venen, n.n.bez.
		38.07.11↔	Inzision der V. cava inferior

38.07.12↔	Inzision der V. iliaca	38.63.11↔	Sonstige Exzision von Arterien der Hand
38.07.19↔	Inzision von tiefen abdominalen Venen, sonstige	38.63.19↔	Sonstige Exzision von Arterien der oberen Extremität, sonstige
38.07.99↔	Inzision von abdominalen Venen, sonstige	38.63.20↔	Sonstige Exzision von Venen der oberen Extremität, n.n.bez.
38.10↔	Endarteriektomie, Lokalisation n.n.bez.	38.63.21↔	Sonstige Exzision von tiefen Venen der oberen Extremität
38.11↔	Endarteriektomie von intrakraniellen Gefässen	38.63.29↔	Sonstige Exzision von Venen der oberen Extremität, sonstige
38.12↔	Endarteriektomie von anderen Gefässen an Kopf und Hals	38.63.99↔	Sonstige Exzision von Gefässen der oberen Extremität, sonstige
38.13↔	Endarteriektomie von Gefässen der oberen Extremität	38.64.00↔	Sonstige Exzision der Aorta, n.n.bez.
38.16.00↔	Endarteriektomie von abdominalen Arterien, n.n.bez.	38.64.10↔	Sonstige Exzision der thorakalen Aorta
38.16.10↔	Endarteriektomie von viszeralen Arterien, n.n.bez.	38.64.20↔	Sonstige Exzision der Aorta abdominalis
38.16.11↔	Endarteriektomie des Truncus coeliacus	38.64.99↔	Sonstige Exzision der Aorta, sonstige
38.16.12↔	Endarteriektomie der A. gastrica	38.65.00↔	Sonstige Exzision von thorakalen Gefässen, n.n.bez.
38.16.13↔	Endarteriektomie der A. hepatica	38.65.10↔	Sonstige Exzision von thorakalen Arterien
38.16.14↔	Endarteriektomie der A. lienalis	38.65.20↔	Sonstige Exzision von thorakalen Venen, n.n.bez.
38.16.15↔	Endarteriektomie der A. renalis	38.65.21↔	Sonstige Exzision der V. cava superior
38.16.16↔	Endarteriektomie der A. mesenterialis	38.65.22↔	Sonstige Exzision von sonstigen tiefen thorakalen Venen
38.16.17↔	Endarteriektomie der A. lumbalis	38.65.29↔	Sonstige Exzision von thorakalen Venen, sonstige
38.16.18↔	Endarteriektomie der A. iliaca	38.65.99↔	Sonstige Exzision von thorakalen Gefässen, sonstige
38.16.19↔	Endarteriektomie von viszeralen Arterien, sonstige	38.66.00↔	Sonstige Exzision von abdominalen Arterien, n.n.bez.
38.16.99↔	Endarteriektomie von abdominalen Arterien, sonstige	38.66.10↔	Sonstige Exzision von viszeralen Arterien, n.n.bez.
38.18.00↔	Endarteriektomie von Gefässen der unteren Extremität, n.n.bez.	38.66.11↔	Sonstige Exzision des Truncus coeliacus
38.18.10↔	Endarteriektomie der A. femoralis (communis) (superficialis)	38.66.12↔	Sonstige Exzision der A. gastrica
38.18.11↔	Endarteriektomie der A. profunda femoris	38.66.13↔	Sonstige Exzision der A. hepatica
38.18.12↔	Endarteriektomie der A. poplitea	38.66.14↔	Sonstige Exzision der A. lienalis
38.18.99↔	Endarteriektomie von Gefässen der unteren Extremität, sonstige	38.66.15↔	Sonstige Exzision der A. renalis
38.21↔	Biopsie eines Blutgefässes	38.66.16↔	Sonstige Exzision der A. mesenterialis
38.32.00↔	Resektion von anderen Gefässen am Kopf und Hals mit Anastomose, n.n.bez.	38.66.17↔	Sonstige Exzision der A. lumbalis
38.32.10↔	Resektion von extrakraniellen Arterien an Kopf und Hals mit Anastomose	38.66.18↔	Sonstige Exzision der A. iliaca
38.32.20↔	Resektion von extrakraniellen Venen an Kopf und Hals mit Anastomose, n.n.bez.	38.66.19↔	Sonstige Exzision viszeraler Arterien, sonstige
38.32.21↔	Resektion der V. jugularis mit Anastomose	38.66.99↔	Sonstige Exzision abdominaler Arterien, sonstige
38.32.22↔	Resektion von oberflächlichen extrakraniellen Venen an Kopf und Hals mit Anastomose	38.67.00↔	Sonstige Exzision von abdominalen Venen, n.n.bez.
38.32.99↔	Resektion von anderen Gefässen an Kopf und Hals mit Anastomose, sonstige	38.67.10↔	Sonstige Exzision von tiefen abdominalen Venen, n.n.bez.
38.33.00↔	Resektion von Gefässen der oberen Extremität (mit Anastomose), n.n.bez.	38.67.11↔	Sonstige Exzision der V. cava inferior
38.33.10↔	Resektion von Arterien der oberen Extremität mit Anastomose, n.n.bez.	38.67.12↔	Sonstige Exzision der V. iliaca
38.33.11↔	Resektion von Arterien des Oberarms mit Anastomose	38.67.19↔	Sonstige Exzision von tiefen abdominalen Venen, sonstige
38.33.12↔	Resektion der A. ulnaris mit Anastomose	38.67.99↔	Sonstige Exzision von abdominalen Venen, sonstige
38.33.13↔	Resektion von sonstigen Arterien des Unterarms mit Anastomose	38.68.00↔	Sonstige Exzision von Arterien der unteren Extremität, n.n.bez.
38.33.14↔	Resektion von Arterien der Hand mit Anastomose	38.68.10↔	Sonstige Exzision von Arterien des Oberschenkels
38.33.20↔	Resektion von Venen der oberen Extremität mit Anastomose, n.n.bez.	38.68.20↔	Sonstige Exzision von Arterien des Unterschenkels und des Fusses
38.33.21↔	Resektion der V. axillaris mit Anastomose	38.68.99↔	Sonstige Exzision von Arterien der unteren Extremität, sonstige
38.33.22↔	Resektion von sonstigen tiefen Venen der oberen Extremität mit Anastomose	38.7x.10↔	Unterbrechung der Vena cava, offen chirurgisch, n.n.bez.
38.33.23↔	Resektion von oberflächlichen Venen der oberen Extremität mit Anastomose	38.7x.11↔	Einsetzen eines Antiembolie-Schirmes in die Vena cava, offen chirurgisch
38.33.99↔	Resektion von Gefässen der oberen Extremität (mit Anastomose), sonstige	38.7x.12↔	Entfernung eines Antiembolie-Schirmes in der Vena cava, offen chirurgisch
38.42↔	Resektion von anderen Blutgefässen an Kopf und Hals mit Ersatz	38.7x.13↔	Ligatur oder Plikatur der Vena cava, offen chirurgisch
38.43.00↔	Resektion von Blutgefässen der oberen Extremität mit Ersatz, n.n.bez.	38.7x.19↔	Unterbrechung der Vena cava, offen chirurgisch, sonstige
38.43.10↔	Resektion von Arterien der oberen Extremität mit Ersatz	38.81↔	Sonstiger chirurgischer Verschluss von intrakraniellen Gefässen
38.43.11↔	Resektion der A. axillaris mit Ersatz	38.82.00↔	Sonstiger chirurgischer Verschluss von Gefässen am Kopf und Hals, n.n.bez.
38.43.20↔	Resektion von Venen der oberen Extremität mit Ersatz, n.n.bez.	38.82.10↔	Sonstiger chirurgischer Verschluss von extrakraniellen Arterien an Kopf und Hals
38.43.21↔	Resektion der V. axillaris mit Ersatz	38.82.20↔	Sonstiger chirurgischer Verschluss von extrakraniellen Venen an Kopf und Hals, n.n.bez.
38.43.28↔	Resektion von sonstigen tiefen Venen der oberen Extremität mit Ersatz	38.82.21↔	Sonstiger chirurgischer Verschluss der V. jugularis
38.43.29↔	Resektion von Venen der oberen Extremität mit Ersatz, sonstige	38.82.22↔	Sonstiger chirurgischer Verschluss von sonstigen tiefen extrakraniellen Venen an Kopf und Hals
38.43.99↔	Resektion von Blutgefässen der oberen Extremität mit Ersatz, sonstige	38.82.29↔	Sonstiger chirurgischer Verschluss von extrakraniellen Venen an Kopf und Hals, sonstige
38.61↔	Sonstige Exzision von intrakraniellen Gefässen	38.82.99↔	Sonstiger chirurgischer Verschluss von Gefässen am Kopf und Hals, sonstige
38.62↔	Sonstige Exzision von Gefässen an Kopf und Hals	38.83.11↔	Sonstiger chirurgischer Verschluss von Arterien der Hand
38.63.00↔	Sonstige Exzision von Gefässen der oberen Extremität, n.n.bez.	38.83.19↔	Sonstiger chirurgischer Verschluss von sonstigen Arterien der oberen Extremität
38.63.10↔	Sonstige Exzision von Arterien der oberen Extremität, n.n.bez.	38.83.21↔	Sonstiger chirurgischer Verschluss von tiefen Venen der oberen Extremität
		38.84.00↔	Sonstiger chirurgischer Verschluss der Aorta, n.n.bez.
		38.84.10↔	Sonstiger chirurgischer Verschluss der thorakalen Aorta
		38.84.20↔	Sonstiger chirurgischer Verschluss der Aorta abdominalis
		38.84.31↔	Ligatur des Ductus arteriosus apertus
		38.84.99↔	Sonstiger chirurgischer Verschluss der Aorta, sonstige

38.85.00↔	Sonstiger chirurgischer Verschluss von anderen thorakalen Gefäßen, n.n.bez.	39.11.22↔	Revision portosystemischer Shunt, Einsatz von Stenteinlage
38.85.10↔	Sonstiger chirurgischer Verschluss von anderen thorakalen Arterien, n.n.bez.	39.11.23↔	Revision portosystemischer Shunt, Einsatz von perkutaner Thrombektomie und Thrombolyse
38.85.11↔	Sonstiger chirurgischer Verschluss der A. subclavia	39.11.24↔	Revision portosystemischer Shunt, Durchführung von perkutaner Verkleinerung eines bestehenden portosystemischen Shunts
38.85.12↔	Sonstiger chirurgischer Verschluss der A. pulmonalis	39.11.99↔	Anlage und Revision portosystemischer Shunt, TIPSS, sonstige
38.85.13↔	Sonstiger chirurgischer Verschluss des Truncus brachiocephalicus	39.19↔	Intra-abdominaler venöser Shunt, sonstige
38.85.19↔	Sonstiger chirurgischer Verschluss von anderen thorakalen Arterien, sonstige	39.27.00↔	Arteriovenöser Shunt für Hämodialyse, n.n.bez.
38.85.20↔	Sonstiger chirurgischer Verschluss von thorakalen Venen, n.n.bez.	39.27.09↔	Arteriovenöser Shunt für Hämodialyse, sonstige
38.85.21↔	Sonstiger chirurgischer Verschluss der V. cava superior	39.27.10↔	Anlegen einer AV-Fistel für Hämodialyse
38.85.22↔	Sonstiger chirurgischer Verschluss der V. pulmonalis	39.27.11↔	Anlegen einer AV-Fistel mit allogenen oder alloplastischem Material für Hämodialyse
38.85.23↔	Sonstiger chirurgischer Verschluss der V. subclavia	39.27.12↔	Anlegen einer AV-Fistel mittels einer Hybridprothese aus zwei Komponenten, perkutan-transluminale Implantation der venösen Komponente sowie offen chirurgische Implantation des arteriellen Grafts
38.85.28↔	Sonstiger chirurgischer Verschluss von sonstigen tiefen thorakalen Venen	39.31.00↔	Naht einer Arterie, n.n.bez.
38.85.29↔	Sonstiger chirurgischer Verschluss von thorakalen Venen, sonstige	39.31.10↔	Naht einer Arterie an Kopf und Hals, n.n.bez.
38.85.99↔	Sonstiger chirurgischer Verschluss von anderen thorakalen Gefäßen, sonstige	39.31.11↔	Naht einer intrakraniellen Arterie
38.86.00↔	Sonstiger chirurgischer Verschluss von abdominalen Arterien, n.n.bez.	39.31.19↔	Naht einer Arterie an Kopf und Hals, sonstige
38.86.10↔	Sonstiger chirurgischer Verschluss von viszeralen Arterien, n.n.bez.	39.31.20↔	Naht einer Arterie des Oberarms, n.n.bez.
38.86.11↔	Sonstiger chirurgischer Verschluss des Truncus coeliacus	39.31.21↔	Naht der A. axillaris
38.86.12↔	Sonstiger chirurgischer Verschluss der A. gastrica	39.31.22↔	Naht der A. brachialis
38.86.13↔	Sonstiger chirurgischer Verschluss der A. hepatica	39.31.29↔	Naht einer Arterie des Oberarms, sonstige
38.86.14↔	Sonstiger chirurgischer Verschluss der A. lienalis	39.31.30↔	Naht einer Arterie des Unterarms
38.86.15↔	Sonstiger chirurgischer Verschluss der A. renalis	39.31.40↔	Naht einer Arterie der Hand
38.86.16↔	Sonstiger chirurgischer Verschluss der A. mesenterialis	39.31.50↔	Naht einer Arterie der unteren Extremität
38.86.17↔	Sonstiger chirurgischer Verschluss der A. iliaca	39.31.60↔	Naht der Aorta, n.n.bez.
38.86.19↔	Sonstiger chirurgischer Verschluss von viszeralen Arterien, sonstige	39.31.61↔	Naht der thorakalen Aorta
38.86.99↔	Sonstiger chirurgischer Verschluss von abdominalen Arterien, sonstige	39.31.62↔	Naht der abdominalen Aorta
38.87.00↔	Sonstiger chirurgischer Verschluss von abdominalen Venen, n.n.bez.	39.31.69↔	Naht der Aorta, sonstige
38.87.10↔	Sonstiger chirurgischer Verschluss von tiefen abdominalen Venen, n.n.bez.	39.31.70↔	Naht von sonstigen thorakalen Arterien, n.n.bez.
38.87.11↔	Sonstiger chirurgischer Verschluss der V. cava inferior	39.31.71↔	Naht der A. pulmonalis
38.87.12↔	Sonstiger chirurgischer Verschluss der V. iliaca communis und V. iliaca interna	39.31.72↔	Naht des Truncus brachiocephalicus
38.87.19↔	Sonstiger chirurgischer Verschluss von tiefen abdominalen Venen, sonstige	39.31.73↔	Naht der A. subclavia
38.87.99↔	Sonstiger chirurgischer Verschluss von abdominalen Venen, sonstige	39.31.79↔	Naht von thorakalen Arterien, sonstige
38.88↔	Sonstiger chirurgischer Verschluss von Arterien der unteren Extremität	39.31.80↔	Naht von abdominalen Arterien, n.n.bez.
39.0x.00↔	Shunt einer systemischen Arterie zur Pulmonalarterie, n.n.bez.	39.31.81↔	Naht des Truncus coeliacus
39.0x.10↔	Anastomose zwischen A. subclavia und A. pulmonalis (Blalock-Taussig)	39.31.82↔	Naht der A. gastrica
39.0x.11↔	Anastomose zwischen Aorta und A. pulmonalis dextra (Waterston-Cooley)	39.31.83↔	Naht der A. hepatica
39.0x.12↔	Anastomose zwischen Aorta descendens und A. pulmonalis sinistra (Potts-Smith)	39.31.84↔	Naht der A. lienalis
39.0x.13↔	Anastomose zwischen A. pulmonalis sinistra und A. pulmonalis dextra	39.31.85↔	Naht der A. renalis
39.0x.20↔	Prothesenshunt zwischen A. pulmonalis und Aorta, zentral	39.31.86↔	Naht der A. mesenterialis
39.0x.21↔	Prothesenshunt zwischen A. pulmonalis und Aorta, peripher	39.31.87↔	Naht der A. lumbalis
39.0x.23↔	Pulmonalarterielles Banding	39.31.88↔	Naht der A. iliaca
39.0x.24↔	Shunt einer systemischen Arterie zur Pulmonalarterie, Damus-Kay-Stansel-Operation	39.31.89↔	Naht von abdominalen Arterien, sonstige
39.0x.99↔	Shunt einer systemischen Arterie zur Pulmonalarterie, sonstige	39.31.99↔	Naht einer Arterie, sonstige
39.10↔	Intra-abdominaler venöser Shunt, n.n.bez.	39.41↔	Stillung einer Blutung nach vaskulärem Eingriff
39.11.00↔	Anlage und Revision portosystemischer Shunt, TIPSS, n.n.bez.	39.49.00↔	Sonstige Revision nach vaskulärem Eingriff, n.n.bez.
39.11.11↔	Anlage portosystemischer Shunt, Einsatz von perkutaner (Ballon-)Angioplastie	39.49.10↔	Revision einer Gefäßanastomose
39.11.12↔	Anlage portosystemischer Shunt, Perkutane Thrombolysse und Thrombektomie	39.49.20↔	Revision eines vaskulären Implantats
39.11.13↔	Anlage portosystemischer Shunt, Einsatz von Stent	39.49.21↔	Wechsel eines vaskulären Implantats
39.11.21↔	Revision portosystemischer Shunt, perkutaner Verschluss	39.49.22↔	Entfernung eines vaskulären Implantats
		39.49.30↔	Ersatz eines kardialen Conduit
		39.49.99↔	Sonstige Revision nach vaskulärem Eingriff, sonstige
		39.50.00↔	Angioplastik oder Atherektomie an sonstigem(n) Nicht-Herzkranzgefäß(en), n.n.bez.
		39.50.10↔	Angioplastik oder Atherektomie an sonstigem(n) Nicht-Herzkranzgefäß(en) mit Ballon, n.n.bez.
		39.50.11↔	Angioplastik oder Atherektomie an sonstigem(n) Nicht-Herzkranzgefäß(en) mit einfacher Ballon
		39.50.12↔	Angioplastik oder Atherektomie an sonstigem(n) Nicht-Herzkranzgefäß(en) mit cutting Ballon
		39.50.13↔	Angioplastik oder Atherektomie an sonstigem(n) Nicht-Herzkranzgefäß(en) mit Kryoplastie-Ballon
		39.50.14↔	Angioplastik oder Atherektomie an sonstigem(n) Nicht-Herzkranzgefäß(en) mit Drug eluting Ballon
		39.50.19↔	Angioplastik oder Atherektomie an sonstigem(n) Nicht-Herzkranzgefäß(en) mit sonstiger Ballon

39.50.20↔	Angioplastik Blade- Laserangioplastie an sonstigem(n) Nicht-Herzkranzgefäss(en)	39.56.50↔	Plastische Rekonstruktion abdominaler Venen mit Gewebe-Patch, n.n.bez.
39.50.21↔	Angioplastik Thrombektomie an sonstigem(n) Nicht-Herzkranzgefäss(en)	39.56.51↔	Plastische Rekonstruktion der V. cava inferior mit Gewebe-Patch
39.50.99↔	Angioplastik oder Atherektomie an sonstigem(n) Nicht-Herzkranzgefäss(en), sonstige	39.56.52↔	Plastische Rekonstruktion der V. iliaca mit Gewebe-Patch
39.51.00↔	Aneurysma-Clipping, n.n.bez.	39.56.59↔	Plastische Rekonstruktion abdominaler Venen mit Gewebe-Patch, sonstige
39.51.11↔	Aneurysma-Clipping intrakraniell	39.56.60↔	Plastische Rekonstruktion von Gefässen der unteren Extremität mit Gewebe-Patch, n.n.bez.
39.51.99↔	Aneurysma-Clipping, sonstige	39.56.61↔	Plastische Rekonstruktion von Arterien der unteren Extremität mit Gewebe-Patch
39.52.00↔	Sonstige Korrektur eines Aneurysmas, n.n.bez.	39.56.62↔	Plastische Rekonstruktion der V. femoralis und V. poplitea mit Gewebe-Patch
39.52.10↔	Sonstige Korrektur eines Aneurysmas von Blutgefässen an Kopf und Hals, n.n.bez.	39.56.63↔	Plastische Rekonstruktion von sonstigen tiefen Venen der unteren Extremitäten mit Gewebe-Patch
39.52.11↔	Sonstige Korrektur eines Aneurysmas von intrakraniellen Blutgefässen	39.56.64↔	Plastische Rekonstruktion von oberflächlichen Venen des Oberschenkels mit Gewebe-Patch
39.52.19↔	Sonstige Korrektur eines Aneurysmas von Blutgefässen an Kopf und Hals, sonstige	39.56.69↔	Plastische Rekonstruktion von Gefässen der unteren Extremität mit Gewebe-Patch, sonstige
39.52.20↔	Sonstige Korrektur eines Aneurysmas der Aorta, n.n.bez.	39.56.99↔	Plastische Rekonstruktion eines Blutgefässes mit Gewebe-Patch, sonstige
39.52.21↔	Sonstige offen chirurgische Korrektur eines Aneurysmas der Aorta ascendens, des Aortenbogens und der thorakalen Aorta	39.57.00↔	Plastische Rekonstruktion mit synthetischem Patch Graft, n.n.bez.
39.52.22↔	Sonstige offen chirurgische Korrektur eines Aneurysmas der Aorta abdominalis	39.57.10↔	Plastische Rekonstruktion von Gefässen an Kopf und Hals mit synthetischem Patch Graft, n.n.bez.
39.52.29↔	Sonstige Korrektur eines Aneurysmas der Aorta, sonstige	39.57.11↔	Plastische Rekonstruktion von intrakraniellen Gefässen mit synthetischem Patch Graft
39.53↔	Verschluss einer arteriovenösen Fistel	39.57.12↔	Plastische Rekonstruktion von extrakraniellen Arterien an Kopf und Hals mit synthetischem Patch Graft
39.54.00↔	Re-entry Operation, n.n.bez.	39.57.13↔	Plastische Rekonstruktion der V. jugularis mit synthetischem Patch Graft
39.54.10↔	Re-entry Operation, thorakale Aorta	39.57.19↔	Plastische Rekonstruktion von Gefässen an Kopf und Hals mit synthetischem Patch Graft, sonstige
39.54.20↔	Re-entry Operation, Aorta abdominalis	39.57.20↔	Plastische Rekonstruktion von Gefässen der oberen Extremität mit synthetischem Patch Graft, n.n.bez.
39.54.99↔	Re-entry Operation, sonstige	39.57.21↔	Plastische Rekonstruktion von Arterien der oberen Extremität mit synthetischem Patch Graft
39.55↔	Reimplantation eines aberrierenden Nierengefässes	39.57.22↔	Plastische Rekonstruktion der V. subclavia, V. axillaris und V. brachiocephalica mit synthetischem Patch Graft
39.56.00↔	Plastische Rekonstruktion eines Blutgefässes mit Gewebe-Patch, n.n.bez.	39.57.23↔	Plastische Rekonstruktion von sonstigen tiefen Venen der oberen Extremitäten mit synthetischem Patch Graft
39.56.10↔	Plastische Rekonstruktion von Gefässen an Kopf und Hals mit Gewebe-Patch, n.n.bez.	39.57.29↔	Plastische Rekonstruktion von Gefässen der oberen Extremität mit synthetischem Patch Graft, sonstige
39.56.11↔	Plastische Rekonstruktion von intrakraniellen Gefässen mit Gewebe-Patch	39.57.30↔	Plastische Rekonstruktion von thorakalen Gefässen mit synthetischem Patch Graft, n.n.bez.
39.56.12↔	Plastische Rekonstruktion der V. jugularis mit Gewebe-Patch	39.57.31↔	Plastische Rekonstruktion der thorakalen Aorta mit synthetischem Patch Graft
39.56.19↔	Plastische Rekonstruktion von Gefässen an Kopf und Hals mit Gewebe-Patch, sonstige	39.57.32↔	Plastische Rekonstruktion der V. pulmonalis mit synthetischem Patch Graft
39.56.20↔	Plastische Rekonstruktion von Gefässen der oberen Extremität mit Gewebe-Patch, n.n.bez.	39.57.33↔	Plastische Rekonstruktion der V. cava superior mit synthetischem Patch Graft
39.56.21↔	Plastische Rekonstruktion von Arterien der oberen Extremität mit Gewebe-Patch	39.57.39↔	Plastische Rekonstruktion von thorakalen Gefässen mit synthetischem Patch Graft, sonstige
39.56.22↔	Plastische Rekonstruktion der V. subclavia, V. axillaris und V. brachiocephalica mit Gewebe-Patch	39.57.40↔	Plastische Rekonstruktion abdominaler Arterien mit synthetischem Patch Graft, n.n.bez.
39.56.23↔	Plastische Rekonstruktion von sonstigen tiefen Venen der oberen Extremitäten mit Gewebe-Patch	39.57.41↔	Plastische Rekonstruktion der abdominalen Aorta mit synthetischem Patch Graft
39.56.29↔	Plastische Rekonstruktion von Gefässen der oberen Extremität mit Gewebe-Patch, sonstige	39.57.42↔	Plastische Rekonstruktion des Truncus coeliacus mit synthetischem Patch Graft
39.56.30↔	Plastische Rekonstruktion von thorakalen Gefässen mit Gewebe-Patch, n.n.bez.	39.57.43↔	Plastische Rekonstruktion der A. gastrica mit synthetischem Patch Graft
39.56.31↔	Plastische Rekonstruktion der thorakalen Aorta mit Gewebe-Patch	39.57.44↔	Plastische Rekonstruktion der A. hepatica mit synthetischem Patch Graft
39.56.32↔	Plastische Rekonstruktion der V. pulmonalis mit Gewebe-Patch	39.57.45↔	Plastische Rekonstruktion der A. lienalis mit synthetischem Patch Graft
39.56.33↔	Plastische Rekonstruktion der V. cava superior mit Gewebe-Patch	39.57.46↔	Plastische Rekonstruktion der A. renalis mit synthetischem Patch Graft
39.56.39↔	Plastische Rekonstruktion von thorakalen Gefässen mit Gewebe-Patch, sonstige	39.57.47↔	Plastische Rekonstruktion der A. mesenterica mit synthetischem Patch Graft
39.56.40↔	Plastische Rekonstruktion abdominaler Arterien mit Gewebe-Patch, n.n.bez.	39.57.48↔	Plastische Rekonstruktion der A. iliaca mit synthetischem Patch Graft
39.56.41↔	Plastische Rekonstruktion der abdominalen Aorta mit Gewebe-Patch	39.57.49↔	Plastische Rekonstruktion abdominaler Arterien mit synthetischem Patch Graft, sonstige
39.56.42↔	Plastische Rekonstruktion des Truncus coeliacus mit Gewebe-Patch		
39.56.43↔	Plastische Rekonstruktion der A. gastrica mit Gewebe-Patch		
39.56.44↔	Plastische Rekonstruktion der A. hepatica mit Gewebe-Patch		
39.56.45↔	Plastische Rekonstruktion der A. lienalis mit Gewebe-Patch		
39.56.46↔	Plastische Rekonstruktion der A. renalis mit Gewebe-Patch		
39.56.47↔	Plastische Rekonstruktion der A. mesenterica mit Gewebe-Patch		
39.56.48↔	Plastische Rekonstruktion der A. iliaca mit Gewebe-Patch		
39.56.49↔	Plastische Rekonstruktion abdominaler Arterien mit Gewebe-Patch, sonstige		

39.57.50↔	Plastische Rekonstruktion abdominaler Venen mit synthetischem Patch Graft, n.n.bez.	39.59.62↔	Sonstige plastische Rekonstruktion des Truncus coeliacus
39.57.51↔	Plastische Rekonstruktion der V. cava inferior mit synthetischem Patch Graft	39.59.63↔	Sonstige plastische Rekonstruktion der A. gastrica
39.57.52↔	Plastische Rekonstruktion der V. iliaca mit synthetischem Patch Graft	39.59.64↔	Sonstige plastische Rekonstruktion A. hepatica
39.57.59↔	Plastische Rekonstruktion abdominaler Venen mit synthetischem Patch Graft, sonstige	39.59.65↔	Sonstige plastische Rekonstruktion der A. lienalis
39.57.60↔	Plastische Rekonstruktion von Gefässen der unteren Extremität mit synthetischem Patch Graft, n.n.bez.	39.59.66↔	Sonstige plastische Rekonstruktion der A. renalis
39.57.61↔	Plastische Rekonstruktion von Arterien der unteren Extremität mit synthetischem Patch Graft	39.59.67↔	Sonstige plastische Rekonstruktion der A. mesenterica
39.57.62↔	Plastische Rekonstruktion der V. femoralis und V. poplitea mit synthetischem Patch Graft	39.59.68↔	Sonstige plastische Rekonstruktion der A. iliaca
39.57.63↔	Plastische Rekonstruktion von sonstigen tiefen Venen der unteren Extremitäten mit synthetischem Patch Graft	39.59.69↔	Sonstige plastische Rekonstruktion von abdominalen Arterien, sonstige
39.57.64↔	Plastische Rekonstruktion von oberflächlichen Venen des Oberschenkels mit synthetischem Patch Graft	39.59.70↔	Sonstige plastische Rekonstruktion von abdominalen Venen, n.n.bez.
39.57.69↔	Plastische Rekonstruktion von Gefässen der unteren Extremität mit synthetischem Patch Graft, sonstige	39.59.71↔	Sonstige plastische Rekonstruktion der V. cava inferior
39.57.99↔	Plastische Rekonstruktion mit synthetischem Patch Graft, sonstige	39.59.72↔	Sonstige plastische Rekonstruktion der V. iliaca
39.58↔	Plastische Rekonstruktion eines Blutgefässes mit Patch Graft n.n.bez.	39.59.79↔	Sonstige plastische Rekonstruktion von abdominalen Venen, sonstige
39.59.10↔	Transposition von Arterien, n.n.bez.	39.59.80↔	Sonstige plastische Rekonstruktion von Gefässen der unteren Extremität, n.n.bez.
39.59.11↔	Transposition der extrakraniellen A. vertebralis	39.59.81↔	Sonstige plastische Rekonstruktion von Arterien der unteren Extremität
39.59.12↔	Transposition von sonstigen extrakraniellen Arterien an Kopf und Hals	39.59.82↔	Sonstige plastische Rekonstruktion der V. femoralis
39.59.13↔	Transposition von Arterien der oberen Extremität	39.59.83↔	Sonstige plastische Rekonstruktion der V. poplitea
39.59.14↔	Transposition von thorakalen Arterien	39.59.88↔	Sonstige plastische Rekonstruktion von sonstigen tiefen Venen der unteren Extremität
39.59.15↔	Transposition der A. gastrica, A. hepatica und A. lienalis	39.59.89↔	Sonstige plastische Rekonstruktion von Gefässen der unteren Extremität, sonstige
39.59.16↔	Transposition der A. renalis	39.59.90↔	Sonstige plastische Rekonstruktion eines Gefässes, Venenklappenplastik
39.59.17↔	Transposition der A. mesenterica	39.75.01↔	Perkutan-transluminale Gefässintervention, sonstige Gefässe, Fremdkörperentfernung mit Bergekatheter, Körbchenkatheter, etc.
39.59.18↔	Transposition sonstiger viszeraler Arterien	39.75.10↔	Perkutan-transluminale Gefässintervention, sonstige Gefässe, Kathetersysteme zu Rekanalisation von Totalverschlüssen
39.59.19↔	Transposition der A. iliaca	39.75.11↔	Perkutan-transluminale Gefässintervention, sonstige Gefässe, Rotationsthrombektomie
39.59.20↔	Transposition von sonstigen abdominalen Arterien	39.75.12↔	Perkutan-transluminale Gefässintervention, sonstige Gefässe, Laserangioplastie
39.59.21↔	Transposition von Arterien der unteren Extremität	39.75.13↔	Perkutan-transluminale Gefässintervention, sonstige Gefässe, Anti-Embolie-System (periphere oder viszerale Gefässe)
39.59.29↔	Transposition von Arterien, sonstige	39.75.14↔	Perkutan-transluminale Gefässintervention, sonstige Gefässe, Atherektomie
39.59.30↔	Sonstige plastische Rekonstruktion von Gefässen an Kopf und Hals, n.n.bez.	39.75.15↔	Perkutan-transluminale Gefässintervention, sonstige Gefässe, selektive Thrombolysen
39.59.31↔	Sonstige plastische Rekonstruktion eines intrakraniellen Gefässes	39.75.16↔	Perkutan-transluminale Gefässintervention sonstige Gefässe, selektive Thrombolysen, ultraschallunterstützt
39.59.32↔	Sonstige plastische Rekonstruktion der extrakraniellen A. vertebralis	39.76.00↔	Perkutane transluminale endovaskuläre Intervention an präzerebralem(en) (extrakraniell(en)) Gefäss(en), n.n.bez.
39.59.33↔	Sonstige plastische Rekonstruktion von extrakraniellen Arterien an Kopf und Hals, sonstige	39.76.10↔	Perkutane Ballonangioplastie an präzerebralem(en) (extrakraniell(en)) Gefäss(en)
39.59.34↔	Sonstige plastische Rekonstruktion der V. jugularis	39.76.20↔	Perkutane Bladeangioplastie an präzerebralem(en) (extrakraniell(en)) Gefäss(en)
39.59.39↔	Sonstige plastische Rekonstruktion von Gefässen an Kopf und Hals, sonstige	39.76.30↔	Perkutane Laserangioplastie an präzerebralem(en) (extrakraniell(en)) Gefäss(en)
39.59.40↔	Sonstige plastische Rekonstruktion von Gefässen der oberen Extremität, n.n.bez.	39.76.40↔	Perkutane Atherektomie an präzerebralem(en) (extrakraniell(en)) Gefäss(en)
39.59.41↔	Sonstige plastische Rekonstruktion von Arterien der oberen Extremität	39.76.50↔	Perkutane selektive Thrombolysen an extrakraniellen Gefässen des Kopfes und Halses
39.59.42↔	Sonstige plastische Rekonstruktion der V. subclavia, V. axillaris und V. brachiocephalica	39.76.60↔	Perkutane Thrombektomie an präzerebralem(en) (extrakraniell(en)) Gefäss(en), n.n.bez.
39.59.48↔	Sonstige plastische Rekonstruktion von sonstigen tiefen Venen der oberen Extremität	39.76.61↔	Perkutane Rotationsthrombektomie an präzerebralem(en) (extrakraniell(en)) Gefäss(en)
39.59.49↔	Sonstige plastische Rekonstruktion von Gefässen der oberen Extremität, sonstige	39.76.62↔	Perkutane stentgestützte Thrombektomie an extrakraniellen Gefässen
39.59.50↔	Sonstige plastische Rekonstruktion von thorakalen Gefässen, n.n.bez.	39.76.69↔	Perkutane Thrombektomie an präzerebralem(en) (extrakraniell(en)) Gefäss(en), sonstige
39.59.51↔	Sonstige plastische Rekonstruktion der thorakalen Aorta	39.76.70↔	Perkutane endovaskuläre Fremdkörperentfernung aus extrakraniellen Gefässen des Kopfes und Halses
39.59.52↔	Sonstige plastische Rekonstruktion der A. pulmonalis	39.76.99↔	Perkutane transluminale endovaskuläre Intervention an präzerebralem(en) (extrakraniell(en)) Gefäss(en), sonstige
39.59.53↔	Sonstige plastische Rekonstruktion von thorakalen Arterien, sonstige	39.77.00↔	Perkutane transluminale endovaskuläre Intervention an intrakraniell(en) Gefäss(en), n.n.bez.
39.59.54↔	Sonstige plastische Rekonstruktion der V. pulmonalis	39.77.09↔	Perkutane transluminale endovaskuläre Intervention an intrakraniell(en) Gefäss(en), sonstige
39.59.55↔	Sonstige plastische Rekonstruktion der V. cava superior		
39.59.59↔	Sonstige plastische Rekonstruktion von thorakalen Gefässen, sonstige		
39.59.60↔	Sonstige plastische Rekonstruktion von abdominalen Arterien, n.n.bez.		
39.59.61↔	Sonstige plastische Rekonstruktion der abdominalen Aorta		

39.77.10↔	Perkutane Ballonangioplastie an intrakraniell(en) Gefäss(en)	39.90.16↔	Einsetzen von Gefässstent(s) in nichtkardiale Gefässe, gecoverte Stent-Grafts mit bioaktiver Oberfläche
39.77.20↔	Perkutane Bladeangioplastie an intrakraniell(en) Gefäss(en)	39.90.17↔	Einsetzen von peripheren Gefässstent(s), Multilayerstents
39.77.30↔	Perkutane Laserangioplastie an intrakraniell(en) Gefäss(en)	39.90.19↔	Einsetzen von Gefässstent(s) in nicht-kardiale Gefässe, sonstige Stents
39.77.40↔	Perkutane Atherektomie an intrakraniell(en) Gefäss(en)	39.90.30↔	Einsetzen von überlangen Stent(s) (>10 cm) in nicht-kardiale Gefässe, n.n.bez.
39.77.50↔	Perkutane selektive Thrombolysse von intrakraniell(en) Gefäss(en)	39.90.31↔	Einsetzen von überlangen bare Stent(s) (>10 cm) in nicht-kardiale Gefässe
39.77.60↔	Perkutane Thrombektomie an intrakraniell(en) Gefäss(en), n.n.bez.	39.90.32↔	Einsetzen von überlangen covered Stent(s) (>10 cm) in nicht-kardiale Gefässe
39.77.61↔	Perkutane Rotationstherombektomie an intrakraniell(en) Gefäss(en)	39.90.39↔	Einsetzen von überlangen Stent(s) (>10 cm) in nicht-kardiale Gefässe, sonstige
39.77.62↔	Perkutane stentgestützte Thrombektomie an intrakraniell(en) Gefäss(en)	39.90.99↔	Einsetzen von peripheren Gefässstent(s) ohne Medikamenten-Freisetzung, sonstige
39.77.69↔	Perkutane Thrombektomie an intrakraniell(en) Gefäss(en), sonstige	39.99.10↔	Aortopexie
39.77.70↔	Perkutane endovaskuläre Fremdkörperentfernung aus intrakraniell(en) Gefäss(en)	39.99.20↔	Operationen bei kongenitalen Gefässanomalien, n.n.bez.
39.77.80↔	Perkutane transluminale intraarterielle Spasmolyse bei zerebrovaskulären Vasospasmen	39.99.22↔	Operationen bei kongenitalen Anomalien der A. oder V. pulmonalis oder bei A. lusoria
39.8x.00↔	Operationen am Glomus caroticum, Sinus caroticus und anderen Paraganglien, n.n.bez.	39.99.23↔	Operationen bei kongenitalen Anomalien der V. cava
39.8x.10↔	Exploration des Glomus caroticum und anderer Paraganglien	39.99.24↔	Operationen bei kongenitalen Kollateralgefässen und Unifokalisierung
39.8x.11↔	Exzision des Glomus caroticum und anderer Paraganglien	39.99.30↔	Katheterinterventioneller Verschluss des Ductus arteriosus Botalli, n.n.bez.
39.8x.21↔	Revision ohne Ersatz eines Impulsgenerators zur Aktivierung des Baroreflexes	39.99.31↔	Katheterinterventioneller Verschluss des Ductus arteriosus Botalli, mit Coil
39.8x.22↔	Entfernen eines Impulsgenerators zur Aktivierung des Baroreflexes	39.99.32↔	Katheterinterventioneller Verschluss des Ductus arteriosus Botalli, mit Amplatz-Ductus-Occluder
39.8x.30↔	Implantation oder Ersetzen einer (von) Elektrode(n) zur Aktivierung des Baroreflexes	39.99.38↔	Katheterinterventioneller Verschluss des Ductus arteriosus Botalli, sonstige
39.8x.31↔	Revision ohne Ersatz einer (von) Elektrode(n) zur Aktivierung des Baroreflexes	39.99.39↔	Operationen bei sonstigen kongenitalen Gefässanomalien
39.8x.32↔	Entfernen einer (von) Elektrode(n) zur Aktivierung des Baroreflexes	64.98.00↔	Sonstige Operationen am Penis, n.n.bez.
39.8x.99↔	Operationen am Glomus caroticum, Sinus caroticus und anderen Paraganglien, sonstige	64.98.10↔	Reposition einer Paraphimose in Narkose
39.90.00↔	Einsetzen von peripheren Gefässstent(s) ohne Medikamenten-Freisetzung, n.n.bez.	64.98.20↔	Revaskularisierungsoperation oder venöse Sperroperation (bei erektiler Dysfunktion)
39.90.10↔	Einsetzen von Gefässstent(s) in nicht-kardiale Gefässe, bare Stents	64.98.30↔	Shuntoperation am Corpus cavernosum
39.90.11↔	Einsetzen von Gefässstent(s) in nicht-kardiale Gefässe, bioresorbierbare Stents	64.98.40↔	Revision einer internen Penisprothese
39.90.12↔	Einsetzen von Gefässstent(s) in nicht-kardiale Gefässe, grosslumige Stents n.n.bez.	82.35.00↔	Sonstige Fasziektomie der Hand, n.n.bez.
39.90.13↔	Einsetzen von Gefässstent(s) in nicht-kardiale Gefässe, grosslumige Stents ungecovered	82.35.10↔	Fasziektomie der Hohlhand
39.90.14↔	Einsetzen von Gefässstent(s) in nicht-kardiale Gefässe, Grosslumige Stents gecovered	82.35.11↔	Fasziektomie der Hand und Finger mit Neurolyse
39.90.15↔	Einsetzen von Gefässstent(s) in nicht-kardiale Gefässe, gecovered Stents (Stentgrafts) in nicht-aneurysmatischen Gefässen	82.35.12↔	Fasziektomie der Hand und Finger mit Neurolyse und Arteriolyse
		82.35.13↔	Fasziektomie der Hand und Finger mit Arthrolyse
		82.35.99↔	Sonstige Fasziektomie der Hand, sonstige
		82.39.00↔	Sonstige Exzision von Weichteilen der Hand, n.n.bez.
		82.39.10↔	Sonstige Exzision von Weichteilen der Hand, Exzision von Sehenscheiden der Hand
		82.39.99↔	Sonstige Exzision von Weichteilen der Hand, sonstige

## Prozedur F54-4

38.21↔	Biopsie eines Blutgefässes	39.31.79↔	Naht von thorakalen Arterien, sonstige
39.31.00↔	Naht einer Arterie, n.n.bez.	39.31.80↔	Naht von abdominalen Arterien, n.n.bez.
39.31.10↔	Naht einer Arterie an Kopf und Hals, n.n.bez.	39.31.81↔	Naht des Truncus coeliacus
39.31.11↔	Naht einer intrakraniellen Arterie	39.31.82↔	Naht der A. gastrica
39.31.19↔	Naht einer Arterie an Kopf und Hals, sonstige	39.31.83↔	Naht der A. hepatica
39.31.20↔	Naht einer Arterie des Oberarms, n.n.bez.	39.31.84↔	Naht der A. lienalis
39.31.21↔	Naht der A. axillaris	39.31.85↔	Naht der A. renalis
39.31.22↔	Naht der A. brachialis	39.31.86↔	Naht der A. mesenterialis
39.31.29↔	Naht einer Arterie des Oberarms, sonstige	39.31.87↔	Naht der A. lumbalis
39.31.30↔	Naht einer Arterie des Unterarms	39.31.88↔	Naht der A. iliaca
39.31.40↔	Naht einer Arterie der Hand	39.31.89↔	Naht von abdominalen Arterien, sonstige
39.31.50↔	Naht einer Arterie der unteren Extremität	39.31.99↔	Naht einer Arterie, sonstige
39.31.60↔	Naht der Aorta, n.n.bez.	39.41↔	Stillung einer Blutung nach vaskulärem Eingriff
39.31.61↔	Naht der thorakalen Aorta	39.49.00↔	Sonstige Revision nach vaskulärem Eingriff, n.n.bez.
39.31.62↔	Naht der abdominalen Aorta	39.49.10↔	Revision einer Gefässanastomose
39.31.69↔	Naht der Aorta, sonstige	39.49.20↔	Revision eines vaskulären Implantats
39.31.70↔	Naht von sonstigen thorakalen Arterien, n.n.bez.	39.49.21↔	Wechsel eines vaskulären Implantats
39.31.71↔	Naht der A. pulmonalis	39.49.22↔	Entfernung eines vaskulären Implantats
39.31.72↔	Naht des Truncus brachiocephalicus	39.49.30↔	Ersatz eines kardialen Conduit
39.31.73↔	Naht der A. subclavia	39.49.99↔	Sonstige Revision nach vaskulärem Eingriff, sonstige

39.50.00↔	Angioplastik oder Atherektomie an sonstigem(n) Nicht-Herzkranzgefäss(en), n.n.bez.	39.75.16↔	Perkutan-transluminale Gefässintervention sonstige Gefässe, selektive Thrombolyse, ultraschallunterstützt
39.50.10↔	Angioplastik oder Atherektomie an sonstigem(n) Nicht-Herzkranzgefäss(en) mit Ballon, n.n.bez.	39.90.00↔	Einsetzen von peripheren Gefässstent(s) ohne Medikamenten-Freisetzung, n.n.bez.
39.50.11↔	Angioplastik oder Atherektomie an sonstigem(n) Nicht-Herzkranzgefäss(en) mit einfacher Ballon	39.90.10↔	Einsetzen von Gefässstent(s) in nicht-kardiale Gefässe, bare Stents
39.50.12↔	Angioplastik oder Atherektomie an sonstigem(n) Nicht-Herzkranzgefäss(en) mit cutting Ballon	39.90.11↔	Einsetzen von Gefässstent(s) in nicht-kardiale Gefässe, bioresorbierbare Stents
39.50.13↔	Angioplastik oder Atherektomie an sonstigem(n) Nicht-Herzkranzgefäss(en) mit Kryoplastie-Ballon	39.90.12↔	Einsetzen von Gefässstent(s) in nicht-kardiale Gefässe, grosslumige Stents n.n.bez.
39.50.14↔	Angioplastik oder Atherektomie an sonstigem(n) Nicht-Herzkranzgefäss(en) mit Drug eluting Ballon	39.90.13↔	Einsetzen von Gefässstent(s) in nicht-kardiale Gefässe, grosslumige Stents ungecovered
39.50.19↔	Angioplastik oder Atherektomie an sonstigem(n) Nicht-Herzkranzgefäss(en) mit sonstiger Ballon	39.90.14↔	Einsetzen von Gefässstent(s) in nicht-kardiale Gefässe, Grosslumige Stents gecovered
39.50.20↔	Angioplastik Blade- Laserangioplastie an sonstigem(n) Nicht-Herzkranzgefäss(en)	39.90.15↔	Einsetzen von Gefässstent(s) in nicht-kardiale Gefässe, gecovered Stents (Stentgrafts) in nicht-aneurysmatischen Gefässen
39.50.21↔	Angioplastik Thrombektomie an sonstigem(n) Nicht-Herzkranzgefäss(en)	39.90.16↔	Einsetzen von Gefässstent(s) in nichtkardiale Gefässe, gecoverte Stent-Grafts mit bioaktiver Oberfläche
39.50.99↔	Angioplastik oder Atherektomie an sonstigem(n) Nicht-Herzkranzgefäss(en), sonstige	39.90.17↔	Einsetzen von peripheren Gefässstent(s), Multilayerstents
39.75.01↔	Perkutan-transluminale Gefässintervention, sonstige Gefässe, Fremdkörperentfernung mit Bergekatheter, Körbchenkatheter, etc.	39.90.19↔	Einsetzen von Gefässstent(s) in nicht-kardiale Gefässe, sonstige Stents
39.75.10↔	Perkutan-transluminale Gefässintervention, sonstige Gefässe, Kathetersysteme zu Rekanalisation von Totalverschlüssen	39.90.30↔	Einsetzen von überlangen Stent(s) (>10 cm) in nicht-kardiale Gefässe, n.n.bez.
39.75.11↔	Perkutan-transluminale Gefässintervention, sonstige Gefässe, Rotationsthermektomie	39.90.31↔	Einsetzen von überlangen bare Stent(s) (>10 cm) in nicht-kardiale Gefässe
39.75.12↔	Perkutan-transluminale Gefässintervention, sonstige Gefässe, Laserangioplastie	39.90.32↔	Einsetzen von überlangen covered Stent(s) (>10 cm) in nicht-kardiale Gefässe
39.75.13↔	Perkutan-transluminale Gefässintervention, sonstige Gefässe, Anti-Embolie-System (periphere oder viszerale Gefässe)	39.90.39↔	Einsetzen von überlangen Stent(s) (>10 cm) in nicht-kardiale Gefässe, sonstige
39.75.14↔	Perkutan-transluminale Gefässintervention, sonstige Gefässe, Atherektomie	39.90.99↔	Einsetzen von peripheren Gefässstent(s) ohne Medikamenten-Freisetzung, sonstige
39.75.15↔	Perkutan-transluminale Gefässintervention, sonstige Gefässe, selektive Thrombolyse		

### Prozedur F54-5

00.63↔	Perkutanes Einsetzen von Stent(s) an A. carotis	39.90.14↔	Einsetzen von Gefässstent(s) in nicht-kardiale Gefässe, Grosslumige Stents gecovered
00.64↔	Perkutanes Einsetzen von Stent(s) an sonstigen präzerebralen (extrakraniellen) Arterien	39.90.15↔	Einsetzen von Gefässstent(s) in nicht-kardiale Gefässe, gecovered Stents (Stentgrafts) in nicht-aneurysmatischen Gefässen
00.65.00↔	Perkutanes Einsetzen von sonstigem(n) intrakraniellen vaskulären Stent(s), n.n.bez.	39.90.16↔	Einsetzen von Gefässstent(s) in nichtkardiale Gefässe, gecoverte Stent-Grafts mit bioaktiver Oberfläche
00.65.11↔	Perkutanes transluminales Einsetzen von intrakraniellen vaskulären Mikrostent(s)	39.90.17↔	Einsetzen von peripheren Gefässstent(s), Multilayerstents
00.65.99↔	Perkutanes Einsetzen von sonstigem(n) intrakraniellen vaskulären Stent(s), sonstige	39.90.19↔	Einsetzen von Gefässstent(s) in nicht-kardiale Gefässe, sonstige Stents
00.67.00↔	Perkutanes Einsetzen von zentralen Gefässstent(s), n.n.bez.	39.90.30↔	Einsetzen von überlangen Stent(s) (>10 cm) in nicht-kardiale Gefässe, n.n.bez.
00.67.10↔	Perkutanes Einsetzen von Gefässstent(s) in die V. cava	39.90.31↔	Einsetzen von überlangen bare Stent(s) (>10 cm) in nicht-kardiale Gefässe
00.67.20↔	Perkutanes Einsetzen von Gefässstent(s) in die V. porta	39.90.32↔	Einsetzen von überlangen covered Stent(s) (>10 cm) in nicht-kardiale Gefässe
00.67.99↔	Perkutanes Einsetzen von zentralen Gefässstent(s), sonstige	39.90.39↔	Einsetzen von überlangen Stent(s) (>10 cm) in nicht-kardiale Gefässe, sonstige
39.90.00↔	Einsetzen von peripheren Gefässstent(s) ohne Medikamenten-Freisetzung, n.n.bez.	39.90.99↔	Einsetzen von peripheren Gefässstent(s) ohne Medikamenten-Freisetzung, sonstige
39.90.10↔	Einsetzen von Gefässstent(s) in nicht-kardiale Gefässe, bare Stents		
39.90.11↔	Einsetzen von Gefässstent(s) in nicht-kardiale Gefässe, bioresorbierbare Stents		
39.90.12↔	Einsetzen von Gefässstent(s) in nicht-kardiale Gefässe, grosslumige Stents n.n.bez.		
39.90.13↔	Einsetzen von Gefässstent(s) in nicht-kardiale Gefässe, grosslumige Stents ungecovered		

### Prozedur F54-6

00.41‡↔	Massnahme auf zwei Gefässen	00.46‡↔	Einsetzen von zwei Gefässstents
00.42‡↔	Massnahme auf drei Gefässen	00.47‡↔	Einsetzen von drei Gefässstents
00.43‡↔	Massnahmen auf vier oder weiteren Gefässen	00.48‡↔	Einsetzen von vier oder mehr Gefässstents
00.44‡↔	Massnahme auf Gefässbifurkation		



**Prozedur F54-7**

00.63↔	Perkutanes Einsetzen von Stent(s) an A. carotis	39.90.16↔	Einsetzen von Gefässstent(s) in nichtkardiale Gefässe, gecoverte Stent-Grafts mit bioaktiver Oberfläche
00.64↔	Perkutanes Einsetzen von Stent(s) an sonstigen präzerebralen (extrakraniellen) Arterien	39.90.17↔	Einsetzen von peripheren Gefässstent(s), Multilayerstents
39.90.00↔	Einsetzen von peripheren Gefässstent(s) ohne Medikamenten-Freisetzung, n.n.bez.	39.90.19↔	Einsetzen von Gefässstent(s) in nicht-kardiale Gefässe, sonstige Stents
39.90.10↔	Einsetzen von Gefässstent(s) in nicht-kardiale Gefässe, bare Stents	39.90.30↔	Einsetzen von überlangen Stent(s) (>10 cm) in nicht-kardiale Gefässe, n.n.bez.
39.90.11↔	Einsetzen von Gefässstent(s) in nicht-kardiale Gefässe, bioresorbierbare Stents	39.90.31↔	Einsetzen von überlangen bare Stent(s) (>10 cm) in nicht-kardiale Gefässe
39.90.12↔	Einsetzen von Gefässstent(s) in nicht-kardiale Gefässe, grosslumige Stents n.n.bez.	39.90.32↔	Einsetzen von überlangen covered Stent(s) (>10 cm) in nicht-kardiale Gefässe
39.90.13↔	Einsetzen von Gefässstent(s) in nicht-kardiale Gefässe, grosslumige Stents ungecovered	39.90.39↔	Einsetzen von überlangen Stent(s) (>10 cm) in nicht-kardiale Gefässe, sonstige
39.90.14↔	Einsetzen von Gefässstent(s) in nicht-kardiale Gefässe, Grosslumige Stents gecovered	39.90.99↔	Einsetzen von peripheren Gefässstent(s) ohne Medikamenten-Freisetzung, sonstige
39.90.15↔	Einsetzen von Gefässstent(s) in nicht-kardiale Gefässe, gecovered Stents (Stentgrafts) in nicht-aneurysmatischen Gefässen		

**ADRG F56****Perkutane Koronarangioplastie mit hochkomplexer Intervention**

Prozedur in Tabelle F56-1 und (mindestens eine Prozedur in Tabelle F56-2 oder mindestens zwei Prozeduren in Tabelle F56-3)

**DRG F56A****Perkutane Koronarangioplastie mit hochkomplexer Intervention, mit äusserst schweren CC**

PCCL > 3

**DRG F56B****Perkutane Koronarangioplastie mit hochkomplexer Intervention****Prozedur F56-1**

00.66.00↔	Perkutane transluminale Koronarangioplastik [PTCA] oder koronare Atherektomie, n.n.bez.	00.66.99↔	Perkutane transluminale Koronarangioplastik [PTCA] oder koronare Atherektomie, sonstige
00.66.10↔	Perkutaner transluminaler Verschluss einer Fistel der Herzkranzgefässe	36.04↔	Thrombolytische Koronararterieninfusion
00.66.20↔	Koronarangioplastik [PTCA], mit Ballons, n.n.bez.	36.06.00↔	Einsetzen von Herzkranzarterien-Stent(s) ohne Medikamenten-Freisetzung, n.n.bez.
00.66.21↔	Koronarangioplastik [PTCA] mit medikamentenfreisetzenden Ballons	36.06.10↔	Einsetzen von Herzkranzarterien-Stent(s) ohne Medikamenten-Freisetzung, bioresorbierbare(r) Stent(s)
00.66.22↔	Koronarangioplastik [PTCA] mit Antikörper-beschichteten Ballons	36.06.11↔	Einsetzen von Herzkranzarterien-Stent(s) ohne Medikamenten-Freisetzung, selbstexpandierend
00.66.29↔	Koronarangioplastik [PTCA], mit Ballons, sonstige	36.06.99↔	Einsetzen von Herzkranzarterien-Stent(s) ohne Medikamenten-Freisetzung, sonstige
00.66.30↔	Koronarangioplastik [PTCA] durch Rotablation	36.07.00↔	Einsetzen Herzkranzarterien-Stent(s) mit Medikamenten-Freisetzung, n.n.bez.
00.66.31↔	Perkutan-transluminale Gefässintervention an den Koronarien mittels Laser-Angioplastie	36.07.10↔	Einsetzen Herzkranzarterien-Stent(s) mit Medikamenten-Freisetzung, bioresorbierbare (r) Stent(s)
00.66.32↔	Perkutan-transluminale Gefässintervention an den Koronarien mittels Atherektomie	36.07.11↔	Einsetzen von Herzkranzarterien-Stent(s) mit Medikamenten-Freisetzung, selbstexpandierend
00.66.33↔	Perkutan-transluminale Gefässintervention an den Koronarien mittels Fremdkörperentfernung	36.07.99↔	Einsetzen Herzkranzarterien-Stent(s) mit Medikamenten-Freisetzung, sonstige
00.66.35↔	Perkutan-transluminale Gefässintervention an den Koronarien mittels selektiver Embolisation	36.09↔	Sonstige Koronararterien-Desobliteration
00.66.36↔	Perkutan-transluminale Gefässintervention an den Koronarien mittels Thrombektomie	36.32↔	Sonstige transmyokardiale Revaskularisation

**Prozedur F56-2**

00.41‡↔	Massnahme auf zwei Gefässen	92.27.10↔	Implantation oder Einsetzen radioaktiver Elemente (Brachytherapie mit umschlossenen Radionukliden), weibliche Geschlechtsorgane, n.n.bez.
00.42‡↔	Massnahme auf drei Gefässen	92.27.11↔	Implantation oder Einsetzen radioaktiver Elemente (Brachytherapie mit umschlossenen Radionukliden), intrauterin
00.43‡↔	Massnahmen auf vier oder weiteren Gefässen	92.27.12↔	Implantation oder Einsetzen radioaktiver Elemente (Brachytherapie mit umschlossenen Radionukliden), intravaginal
00.44‡↔	Massnahme auf Gefässbifurkation	92.27.13↔	Implantation oder Einsetzen radioaktiver Elemente (Brachytherapie mit umschlossenen Radionukliden), intrauterin und intravaginal kombiniert
00.46‡↔	Einsetzen von zwei Gefässstents		
00.47‡↔	Einsetzen von drei Gefässstents		
00.48‡↔	Einsetzen von vier oder mehr Gefässstents		
92.27.00↔	Implantation oder Einsetzen radioaktiver Elemente (Brachytherapie mit umschlossenen Radionukliden), Körperoberfläche, sonstiger oder n.n.bez. Applikationsort		

92.27.21↔	Implantation oder Einsetzen radioaktiver Elemente (Brachytherapie mit umschlossenen Radionukliden), Körperoberfläche	92.27.40↔	Implantation oder Einsetzen radioaktiver Elemente (Brachytherapie mit umschlossenen Radionukliden), intraoperativ
92.27.22↔	Implantation oder Einsetzen radioaktiver Elemente (Brachytherapie mit umschlossenen Radionukliden), intrakavitär	92.27.70↔	Radioaktive Moulagen, n.n.bez.
92.27.23↔	Implantation oder Einsetzen radioaktiver Elemente (Brachytherapie mit umschlossenen Radionukliden), intraluminal	92.27.71↔	Radioaktive Moulagen, Konstruktion und Applikation von oberflächlichen radioaktiven Moulagen
92.27.30↔	Implantation oder Einsetzen radioaktiver Elemente (Brachytherapie mit umschlossenen Radionukliden), Gefäss n.n.bez.	92.27.72↔	Radioaktive Moulagen, Konstruktion und Applikation von nicht auf der Körperoberfläche verwendeten Applikatoren
92.27.31↔	Implantation oder Einsetzen radioaktiver Elemente (Brachytherapie mit umschlossenen Radionukliden), Koronargefäss	92.27.73↔	Radioaktive Moulagen, Konstruktion und Applikation von Augenapplikatoren
92.27.39↔	Implantation oder Einsetzen radioaktiver Elemente (Brachytherapie mit umschlossenen Radionukliden), sonstiges Gefäss	92.27.79↔	Radioaktive Moulagen, sonstige

**Prozedur F56-3**

36.06.00↔	Einsetzen von Herzkranzarterien-Stent(s) ohne Medikamenten-Freisetzung, n.n.bez.	36.07.00↔	Einsetzen Herzkranzarterien-Stent(s) mit Medikamenten-Freisetzung, n.n.bez.
36.06.10↔	Einsetzen von Herzkranzarterien-Stent(s) ohne Medikamenten-Freisetzung, bioresorbierbare(r) Stent(s)	36.07.10↔	Einsetzen Herzkranzarterien-Stent(s) mit Medikamenten-Freisetzung, bioresorbierbare (r) Stent(s)
36.06.11↔	Einsetzen von Herzkranzarterien-Stent(s) ohne Medikamenten-Freisetzung, selbstexpandierend	36.07.11↔	Einsetzen von Herzkranzarterien-Stent(s) mit Medikamenten-Freisetzung, selbstexpandierend
36.06.99↔	Einsetzen von Herzkranzarterien-Stent(s) ohne Medikamenten-Freisetzung, sonstige	36.07.99↔	Einsetzen Herzkranzarterien-Stent(s) mit Medikamenten-Freisetzung, sonstige

**ADRG F57****Perkutane Koronarangioplastie mit komplexer Intervention**

Prozedur in Tabelle F57-1 und Prozedur in Tabelle F57-2

**DRG F57A****Perkutane Koronarangioplastie mit komplexer Intervention mit äusserst schweren CC**

PCCL &gt; 3

**DRG F57B****Perkutane Koronarangioplastie mit komplexer Intervention****Prozedur F57-1**

00.66.00↔	Perkutane transluminale Koronarangioplastik [PTCA] oder koronare Atherektomie, n.n.bez.	00.66.99↔	Perkutane transluminale Koronarangioplastik [PTCA] oder koronare Atherektomie, sonstige
00.66.10↔	Perkutaner transluminaler Verschluss einer Fistel der Herzkranzgefässe	36.04↔	Thrombolytische Koronararterieninfusion
00.66.20↔	Koronarangioplastik [PTCA], mit Ballons, n.n.bez.	36.06.00↔	Einsetzen von Herzkranzarterien-Stent(s) ohne Medikamenten-Freisetzung, n.n.bez.
00.66.21↔	Koronarangioplastik [PTCA] mit medikamentenfreisetzenden Ballons	36.06.10↔	Einsetzen von Herzkranzarterien-Stent(s) ohne Medikamenten-Freisetzung, bioresorbierbare(r) Stent(s)
00.66.22↔	Koronarangioplastik [PTCA] mit Antikörper-beschichteten Ballons	36.06.11↔	Einsetzen von Herzkranzarterien-Stent(s) ohne Medikamenten-Freisetzung, selbstexpandierend
00.66.29↔	Koronarangioplastik [PTCA], mit Ballons, sonstige	36.06.99↔	Einsetzen von Herzkranzarterien-Stent(s) ohne Medikamenten-Freisetzung, sonstige
00.66.30↔	Koronarangioplastik [PTCA] durch Rotablation	36.07.00↔	Einsetzen Herzkranzarterien-Stent(s) mit Medikamenten-Freisetzung, n.n.bez.
00.66.31↔	Perkutan-transluminale Gefässintervention an den Koronarien mittels Laser-Angioplastie	36.07.10↔	Einsetzen Herzkranzarterien-Stent(s) mit Medikamenten-Freisetzung, bioresorbierbare (r) Stent(s)
00.66.32↔	Perkutan-transluminale Gefässintervention an den Koronarien mittels Atherektomie	36.07.11↔	Einsetzen von Herzkranzarterien-Stent(s) mit Medikamenten-Freisetzung, selbstexpandierend
00.66.33↔	Perkutan-transluminale Gefässintervention an den Koronarien mittels Fremdkörperentfernung	36.07.99↔	Einsetzen Herzkranzarterien-Stent(s) mit Medikamenten-Freisetzung, sonstige
00.66.35↔	Perkutan-transluminale Gefässintervention an den Koronarien mittels selektiver Embolisation	36.09↔	Sonstige Koronararterien-Desobliteration
00.66.36↔	Perkutan-transluminale Gefässintervention an den Koronarien mittels Thrombektomie	36.32↔	Sonstige transmyokardiale Revaskularisation

**Prozedur F57-2**

36.06.00↔	Einsetzen von Herzkranzarterien-Stent(s) ohne Medikamenten-Freisetzung, n.n.bez.	36.06.11↔	Einsetzen von Herzkranzarterien-Stent(s) ohne Medikamenten-Freisetzung, selbstexpandierend
36.06.10↔	Einsetzen von Herzkranzarterien-Stent(s) ohne Medikamenten-Freisetzung, bioresorbierbare(r) Stent(s)	36.06.99↔	Einsetzen von Herzkranzarterien-Stent(s) ohne Medikamenten-Freisetzung, sonstige

36.07.00↔	Einsetzen Herzkranzarterien-Stent(s) mit Medikamenten-Freisetzung, n.n.bez.	36.07.11↔	Einsetzen von Herzkranzarterien-Stent(s) mit Medikamenten-Freisetzung, selbstexpandierend
36.07.10↔	Einsetzen Herzkranzarterien-Stent(s) mit Medikamenten-Freisetzung, bioresorbierbare (r) Stent(s)	36.07.99↔	Einsetzen Herzkranzarterien-Stent(s) mit Medikamenten-Freisetzung, sonstige

**ADRG F58** **Andere perkutane Koronarangioplastie**

Prozedur in Tabelle F58-1

**DRG F58Z** **Andere perkutane Koronarangioplastie****Prozedur F58-1**

00.66.00↔	Perkutane transluminale Koronarangioplastik [PTCA] oder koronare Atherektomie, n.n.bez.	00.66.99↔	Perkutane transluminale Koronarangioplastik [PTCA] oder koronare Atherektomie, sonstige
00.66.10↔	Perkutaner transluminaler Verschluss einer Fistel der Herzkranzgefässe	36.04↔	Thrombolytische Koronararterieninfusion
00.66.20↔	Koronarangioplastik [PTCA], mit Ballons, n.n.bez.	36.06.00↔	Einsetzen von Herzkranzarterien-Stent(s) ohne Medikamenten-Freisetzung, n.n.bez.
00.66.21↔	Koronarangioplastik [PTCA] mit medikamentenfreisetzenden Ballons	36.06.10↔	Einsetzen von Herzkranzarterien-Stent(s) ohne Medikamenten-Freisetzung, bioresorbierbare(r) Stent(s)
00.66.22↔	Koronarangioplastik [PTCA] mit Antikörper-beschichteten Ballons	36.06.11↔	Einsetzen von Herzkranzarterien-Stent(s) ohne Medikamenten-Freisetzung, selbstexpandierend
00.66.29↔	Koronarangioplastik [PTCA], mit Ballons, sonstige	36.06.99↔	Einsetzen von Herzkranzarterien-Stent(s) ohne Medikamenten-Freisetzung, sonstige
00.66.30↔	Koronarangioplastik [PTCA] durch Rotablation	36.07.00↔	Einsetzen Herzkranzarterien-Stent(s) mit Medikamenten-Freisetzung, n.n.bez.
00.66.31↔	Perkutan-transluminale Gefässintervention an den Koronarien mittels Laser-Angioplastie	36.07.10↔	Einsetzen Herzkranzarterien-Stent(s) mit Medikamenten-Freisetzung, bioresorbierbare (r) Stent(s)
00.66.32↔	Perkutan-transluminale Gefässintervention an den Koronarien mittels Atherektomie	36.07.11↔	Einsetzen von Herzkranzarterien-Stent(s) mit Medikamenten-Freisetzung, selbstexpandierend
00.66.33↔	Perkutan-transluminale Gefässintervention an den Koronarien mittels Fremdkörperentfernung	36.07.99↔	Einsetzen Herzkranzarterien-Stent(s) mit Medikamenten-Freisetzung, sonstige
00.66.35↔	Perkutan-transluminale Gefässintervention an den Koronarien mittels selektiver Embolisation	36.09↔	Sonstige Koronararterien-Desobliteration
00.66.36↔	Perkutan-transluminale Gefässintervention an den Koronarien mittels Thrombektomie	36.32↔	Sonstige transmyokardiale Revascularisation

**ADRG F59** **Komplexe oder mässig komplexe Gefässeingriffe**

Mindestens eine Prozedur in Tabelle F59-1 oder Prozedur in Tabelle F59-2

**DRG F59A** **Komplexe oder mässig komplexe Gefässeingriffe mit äusserst schweren CC**

PCCL &gt; 3

**DRG F59B** **Komplexe oder mässig komplexe Gefässeingriffe, Alter < 16 Jahre**

Alter &lt; 16 Jahre

**DRG F59C** **Komplexe oder mässig komplexe Gefässeingriffe, beidseitige oder Kombinationseingriffe, Alter > 15 Jahre**

Mindestens zwei Prozeduren in Tabelle F59-3 oder Beidseitige Prozedur in Tabelle F59-3

**DRG F59D** **Komplexe oder mässig komplexe Gefässeingriffe, Alter > 15 Jahre****Prozedur F59-1**

00.55.00↔	Einsetzen von peripheren Gefässstent(s) mit Medikamenten-Freisetzung, n.n.bez.	00.65.00↔	Perkutanes Einsetzen von sonstigem(n) intrakraniellen vaskulären Stent(s), n.n.bez.
00.55.11↔	Einsetzen von peripheren Gefässstent(s) mit Medikamenten-Freisetzung, drug eluting überlange Stents (>10 cm)	00.65.11↔	Perkutanes transluminale Einsetzen von intrakraniellen vaskulären Mikrosten(s)
00.55.99↔	Einsetzen von peripheren Gefässstent(s) mit Medikamenten-Freisetzung, sonstige	00.65.99↔	Perkutanes Einsetzen von sonstigem(n) intrakraniellen vaskulären Stent(s), sonstige
00.63↔	Perkutanes Einsetzen von Stent(s) an A. carotis	00.67.00↔	Perkutanes Einsetzen von zentralen Gefässstent(s), n.n.bez.
00.64↔	Perkutanes Einsetzen von Stent(s) an sonstigen präzerebralen (extrakraniellen) Arterien	00.67.10↔	Perkutanes Einsetzen von Gefässstent(s) in die V. cava
		00.67.20↔	Perkutanes Einsetzen von Gefässstent(s) in die V. porta

00.67.99↔	Perkutanes Einsetzen von zentralen Gefässstent(s), sonstige	38.33.99↔	Resektion von Gefässen der oberen Extremität (mit Anastomose), sonstige
01.21↔	Inzision und Drainage an den kranialen Sinus	38.42↔	Resektion von anderen Blutgefässen an Kopf und Hals mit Ersatz
38.01↔	Inzision von intrakraniellen Gefässen	38.43.00↔	Resektion von Blutgefässen der oberen Extremität mit Ersatz, n.n.bez.
38.06.00↔	Inzision von abdominalen Arterien, n.n.bez.	38.43.10↔	Resektion von Arterien der oberen Extremität mit Ersatz
38.06.10↔	Inzision von viszeralen Arterien, n.n.bez.	38.43.11↔	Resektion der A. axillaris mit Ersatz
38.06.11↔	Inzision des Truncus coeliacus	38.43.20↔	Resektion von Venen der oberen Extremität mit Ersatz, n.n.bez.
38.06.12↔	Inzision der A. gastrica	38.43.21↔	Resektion der V. axillaris mit Ersatz
38.06.13↔	Inzision der A. hepatica	38.43.28↔	Resektion von sonstigen tiefen Venen der oberen Extremität mit Ersatz
38.06.14↔	Inzision der A. lienalis	38.43.29↔	Resektion von Venen der oberen Extremität mit Ersatz, sonstige
38.06.15↔	Inzision der A. renalis	38.43.99↔	Resektion von Blutgefässen der oberen Extremität mit Ersatz, sonstige
38.06.16↔	Inzision der A. mesenterialis	38.61↔	Sonstige Exzision von intrakraniellen Gefässen
38.06.17↔	Inzision der A. lumbalis	38.62↔	Sonstige Exzision von Gefässen an Kopf und Hals
38.06.18↔	Inzision der A. iliaca	38.63.00↔	Sonstige Exzision von Gefässen der oberen Extremität, n.n.bez.
38.06.19↔	Inzision von viszeralen Arterien, sonstige	38.63.10↔	Sonstige Exzision von Arterien der oberen Extremität, n.n.bez.
38.06.99↔	Inzision von abdominalen Arterien, sonstige	38.63.11↔	Sonstige Exzision von Arterien der Hand
38.07.00↔	Inzision von abdominalen Venen, n.n.bez.	38.63.19↔	Sonstige Exzision von Arterien der oberen Extremität, sonstige
38.07.10↔	Inzision von tiefen abdominalen Venen, n.n.bez.	38.63.20↔	Sonstige Exzision von Venen der oberen Extremität, n.n.bez.
38.07.11↔	Inzision der V. cava inferior	38.63.21↔	Sonstige Exzision von tiefen Venen der oberen Extremität
38.07.12↔	Inzision der V. iliaca	38.63.29↔	Sonstige Exzision von Venen der oberen Extremität, sonstige
38.07.19↔	Inzision von tiefen abdominalen Venen, sonstige	38.63.99↔	Sonstige Exzision von Gefässen der oberen Extremität, sonstige
38.07.99↔	Inzision von abdominalen Venen, sonstige	38.64.00↔	Sonstige Exzision der Aorta, n.n.bez.
38.10↔	Endarteriektomie, Lokalisation n.n.bez.	38.64.10↔	Sonstige Exzision der thorakalen Aorta
38.11↔	Endarteriektomie von intrakraniellen Gefässen	38.64.20↔	Sonstige Exzision der Aorta abdominalis
38.12↔	Endarteriektomie von anderen Gefässen an Kopf und Hals	38.64.99↔	Sonstige Exzision der Aorta, sonstige
38.13↔	Endarteriektomie von Gefässen der oberen Extremität	38.65.00↔	Sonstige Exzision von thorakalen Gefässen, n.n.bez.
38.16.00↔	Endarteriektomie von abdominalen Arterien, n.n.bez.	38.65.10↔	Sonstige Exzision von thorakalen Arterien
38.16.10↔	Endarteriektomie von viszeralen Arterien, n.n.bez.	38.65.20↔	Sonstige Exzision von thorakalen Venen, n.n.bez.
38.16.11↔	Endarteriektomie des Truncus coeliacus	38.65.21↔	Sonstige Exzision der V. cava superior
38.16.12↔	Endarteriektomie der A. gastrica	38.65.22↔	Sonstige Exzision von sonstigen tiefen thorakalen Venen
38.16.13↔	Endarteriektomie der A. hepatica	38.65.29↔	Sonstige Exzision von thorakalen Venen, sonstige
38.16.14↔	Endarteriektomie der A. lienalis	38.65.99↔	Sonstige Exzision von thorakalen Gefässen, sonstige
38.16.15↔	Endarteriektomie der A. renalis	38.66.00↔	Sonstige Exzision von abdominalen Arterien, n.n.bez.
38.16.16↔	Endarteriektomie der A. mesenterialis	38.66.10↔	Sonstige Exzision von viszeralen Arterien, n.n.bez.
38.16.17↔	Endarteriektomie der A. lumbalis	38.66.11↔	Sonstige Exzision des Truncus coeliacus
38.16.18↔	Endarteriektomie der A. iliaca	38.66.12↔	Sonstige Exzision der A. gastrica
38.16.19↔	Endarteriektomie von viszeralen Arterien, sonstige	38.66.13↔	Sonstige Exzision der A. hepatica
38.16.99↔	Endarteriektomie von abdominalen Arterien, sonstige	38.66.14↔	Sonstige Exzision der A. lienalis
38.18.00↔	Endarteriektomie von Gefässen der unteren Extremität, n.n.bez.	38.66.15↔	Sonstige Exzision der A. renalis
38.18.10↔	Endarteriektomie der A. femoralis (communis) (superficialis)	38.66.16↔	Sonstige Exzision der A. mesenterialis
38.18.11↔	Endarteriektomie der A. profunda femoris	38.66.17↔	Sonstige Exzision der A. lumbalis
38.18.12↔	Endarteriektomie der A. poplitea	38.66.18↔	Sonstige Exzision der A. iliaca
38.18.99↔	Endarteriektomie von Gefässen der unteren Extremität, sonstige	38.66.19↔	Sonstige Exzision viszeraler Arterien, sonstige
38.21↔	Biopsie eines Blutgefässes	38.66.99↔	Sonstige Exzision abdominaler Arterien, sonstige
38.32.00↔	Resektion von anderen Gefässen am Kopf und Hals mit Anastomose, n.n.bez.	38.67.00↔	Sonstige Exzision von abdominalen Venen, n.n.bez.
38.32.10↔	Resektion von extrakraniellen Arterien an Kopf und Hals mit Anastomose	38.67.10↔	Sonstige Exzision von tiefen abdominalen Venen, n.n.bez.
38.32.20↔	Resektion von extrakraniellen Venen an Kopf und Hals mit Anastomose, n.n.bez.	38.67.11↔	Sonstige Exzision der V. cava inferior
38.32.21↔	Resektion der V. jugularis mit Anastomose	38.67.12↔	Sonstige Exzision der V. iliaca
38.32.22↔	Resektion von oberflächlichen extrakraniellen Venen an Kopf und Hals mit Anastomose	38.67.19↔	Sonstige Exzision von tiefen abdominalen Venen, sonstige
38.32.99↔	Resektion von anderen Gefässen an Kopf und Hals mit Anastomose, sonstige	38.67.99↔	Sonstige Exzision von abdominalen Venen, sonstige
38.33.00↔	Resektion von Gefässen der oberen Extremität (mit Anastomose), n.n.bez.	38.68.00↔	Sonstige Exzision von Arterien der unteren Extremität, n.n.bez.
38.33.10↔	Resektion von Arterien der oberen Extremität mit Anastomose, n.n.bez.	38.68.10↔	Sonstige Exzision von Arterien des Oberschenkels
38.33.11↔	Resektion von Arterien des Oberarms mit Anastomose	38.68.20↔	Sonstige Exzision von Arterien des Unterschenkels und des Fusses
38.33.12↔	Resektion der A. ulnaris mit Anastomose	38.68.99↔	Sonstige Exzision von Arterien der unteren Extremität, sonstige
38.33.13↔	Resektion von sonstigen Arterien des Unterarmes mit Anastomose	38.7x.10↔	Unterbrechung der Vena cava, offen chirurgisch, n.n.bez.
38.33.14↔	Resektion von Arterien der Hand mit Anastomose	38.7x.11↔	Einsetzen eines AntieMBOLIE-Schirmes in die Vena cava, offen chirurgisch
38.33.20↔	Resektion von Venen der oberen Extremität mit Anastomose, n.n.bez.	38.7x.12↔	Entfernung eines AntieMBOLIE-Schirmes in der Vena cava, offen chirurgisch
38.33.21↔	Resektion der V. axillaris mit Anastomose	38.7x.13↔	Ligatur oder Plikatur der Vena cava, offen chirurgisch
38.33.22↔	Resektion von sonstigen tiefen Venen der oberen Extremität mit Anastomose	38.7x.19↔	Unterbrechung der Vena cava, offen chirurgisch, sonstige
38.33.23↔	Resektion von oberflächlichen Venen der oberen Extremität mit Anastomose	38.81↔	Sonstiger chirurgischer Verschluss von intrakraniellen Gefässen
		38.82.00↔	Sonstiger chirurgischer Verschluss von Gefässen am Kopf und Hals, n.n.bez.
		38.82.10↔	Sonstiger chirurgischer Verschluss von extrakraniellen Arterien an Kopf und Hals

38.82.20↔	Sonstiger chirurgischer Verschluss von extrakraniellen Venen an Kopf und Hals, n.n.bez.	39.0x.11↔	Anastomose zwischen Aorta und A. pulmonalis dextra (Waterston-Cooley)
38.82.21↔	Sonstiger chirurgischer Verschluss der V. jugularis	39.0x.12↔	Anastomose zwischen Aorta descendens und A. pulmonalis sinistra (Potts-Smith)
38.82.22↔	Sonstiger chirurgischer Verschluss von sonstigen tiefen extrakraniellen Venen an Kopf und Hals	39.0x.13↔	Anastomose zwischen A. pulmonalis sinistra und A. pulmonalis dextra
38.82.29↔	Sonstiger chirurgischer Verschluss von extrakraniellen Venen an Kopf und Hals, sonstige	39.0x.20↔	Prothesenshunt zwischen A. pulmonalis und Aorta, zentral
38.82.99↔	Sonstiger chirurgischer Verschluss von Gefässen am Kopf und Hals, sonstige	39.0x.21↔	Prothesenshunt zwischen A. pulmonalis und Aorta, peripher
38.83.11↔	Sonstiger chirurgischer Verschluss von Arterien der Hand	39.0x.23↔	Pulmonalararterielles Banding
38.83.19↔	Sonstiger chirurgischer Verschluss von sonstigen Arterien der oberen Extremität	39.0x.24↔	Shunt einer systemischen Arterie zur Pulmonalarterie, Damus-Kay-Stansel-Operation
38.83.21↔	Sonstiger chirurgischer Verschluss von tiefen Venen der oberen Extremität	39.0x.99↔	Shunt einer systemischen Arterie zur Pulmonalarterie, sonstige
38.84.00↔	Sonstiger chirurgischer Verschluss der Aorta, n.n.bez.	39.10↔	Intra-abdominaler venöser Shunt, n.n.bez.
38.84.10↔	Sonstiger chirurgischer Verschluss der thorakalen Aorta	39.11.00↔	Anlage und Revision portosystemischer Shunt, TIPSS, n.n.bez.
38.84.20↔	Sonstiger chirurgischer Verschluss der Aorta abdominalis	39.11.11↔	Anlage portosystemischer Shunt, Einsatz von perkutaner (Ballon-)Angioplastie
38.84.31↔	Ligatur des Ductus arteriosus apertus	39.11.12↔	Anlage portosystemischer Shunt, Perkutane Thrombolyse und Thrombektomie
38.84.99↔	Sonstiger chirurgischer Verschluss der Aorta, sonstige	39.11.13↔	Anlage portosystemischer Shunt, Einsatz von Stent
38.85.00↔	Sonstiger chirurgischer Verschluss von anderen thorakalen Gefässen, n.n.bez.	39.11.21↔	Revision portosystemischer Shunt, perkutaner Verschluss
38.85.10↔	Sonstiger chirurgischer Verschluss von anderen thorakalen Arterien, n.n.bez.	39.11.22↔	Revision portosystemischer Shunt, Einsatz von Stenteinlage
38.85.11↔	Sonstiger chirurgischer Verschluss der A. subclavia	39.11.23↔	Revision portosystemischer Shunt, Einsatz von perkutaner Thrombektomie und Thrombolyse
38.85.12↔	Sonstiger chirurgischer Verschluss der A. pulmonalis	39.11.24↔	Revision portosystemischer Shunt, Durchführung von perkutaner Verkleinerung eines bestehenden portosystemischen Shunts
38.85.13↔	Sonstiger chirurgischer Verschluss des Truncus brachiocephalicus	39.11.99↔	Anlage und Revision portosystemischer Shunt, TIPSS, sonstige
38.85.19↔	Sonstiger chirurgischer Verschluss von anderen thorakalen Arterien, sonstige	39.19↔	Intra-abdominaler venöser Shunt, sonstige
38.85.20↔	Sonstiger chirurgischer Verschluss von thorakalen Venen, n.n.bez.	39.27.00↔	Arteriovenöser Shunt für Hämodialyse, n.n.bez.
38.85.21↔	Sonstiger chirurgischer Verschluss der V. cava superior	39.27.09↔	Arteriovenöser Shunt für Hämodialyse, sonstige
38.85.22↔	Sonstiger chirurgischer Verschluss der V. pulmonalis	39.27.10↔	Anlegen einer AV-Fistel für Hämodialyse
38.85.23↔	Sonstiger chirurgischer Verschluss der V. subclavia	39.27.11↔	Anlegen einer AV-Fistel mit allogenen oder alloplastischem Material für Hämodialyse
38.85.28↔	Sonstiger chirurgischer Verschluss von sonstigen tiefen thorakalen Venen	39.27.12↔	Anlegen einer AV-Fistel mittels einer Hybridprothese aus zwei Komponenten, perkutan-transluminale Implantation der venösen Komponente sowie offen chirurgische Implantation des arteriellen Grafts
38.85.29↔	Sonstiger chirurgischer Verschluss von thorakalen Venen, sonstige	39.31.00↔	Naht einer Arterie, n.n.bez.
38.85.99↔	Sonstiger chirurgischer Verschluss von anderen thorakalen Gefässen, sonstige	39.31.10↔	Naht einer Arterie an Kopf und Hals, n.n.bez.
38.86.00↔	Sonstiger chirurgischer Verschluss von abdominalen Arterien, n.n.bez.	39.31.11↔	Naht einer intrakraniellen Arterie
38.86.10↔	Sonstiger chirurgischer Verschluss von viszeralen Arterien, n.n.bez.	39.31.19↔	Naht einer Arterie an Kopf und Hals, sonstige
38.86.11↔	Sonstiger chirurgischer Verschluss des Truncus coeliacus	39.31.20↔	Naht einer Arterie des Oberarms, n.n.bez.
38.86.12↔	Sonstiger chirurgischer Verschluss der A. gastrica	39.31.21↔	Naht der A. axillaris
38.86.13↔	Sonstiger chirurgischer Verschluss der A. hepatica	39.31.22↔	Naht der A. brachialis
38.86.14↔	Sonstiger chirurgischer Verschluss der A. lienalis	39.31.29↔	Naht einer Arterie des Oberarms, sonstige
38.86.15↔	Sonstiger chirurgischer Verschluss der A. renalis	39.31.30↔	Naht einer Arterie des Unterarms
38.86.16↔	Sonstiger chirurgischer Verschluss der A. mesenterialis	39.31.40↔	Naht einer Arterie der Hand
38.86.17↔	Sonstiger chirurgischer Verschluss der A. iliaca	39.31.50↔	Naht einer Arterie der unteren Extremität
38.86.19↔	Sonstiger chirurgischer Verschluss von viszeralen Arterien, sonstige	39.31.60↔	Naht der Aorta, n.n.bez.
38.86.99↔	Sonstiger chirurgischer Verschluss von abdominalen Arterien, sonstige	39.31.61↔	Naht der thorakalen Aorta
38.87.00↔	Sonstiger chirurgischer Verschluss von abdominalen Venen, n.n.bez.	39.31.62↔	Naht der abdominalen Aorta
38.87.10↔	Sonstiger chirurgischer Verschluss von tiefen abdominalen Venen, n.n.bez.	39.31.69↔	Naht der Aorta, sonstige
38.87.11↔	Sonstiger chirurgischer Verschluss der V. cava inferior	39.31.70↔	Naht von sonstigen thorakalen Arterien, n.n.bez.
38.87.12↔	Sonstiger chirurgischer Verschluss der V. iliaca communis und V. iliaca interna	39.31.71↔	Naht der A. pulmonalis
38.87.19↔	Sonstiger chirurgischer Verschluss von tiefen abdominalen Venen, sonstige	39.31.72↔	Naht des Truncus brachiocephalicus
38.87.99↔	Sonstiger chirurgischer Verschluss von abdominalen Venen, sonstige	39.31.73↔	Naht der A. subclavia
38.88↔	Sonstiger chirurgischer Verschluss von Arterien der unteren Extremität	39.31.79↔	Naht von thorakalen Arterien, sonstige
39.0x.00↔	Shunt einer systemischen Arterie zur Pulmonalarterie, n.n.bez.	39.31.80↔	Naht von abdominalen Arterien, n.n.bez.
39.0x.10↔	Anastomose zwischen A. subclavia und A. pulmonalis (Blalock-Taussig)	39.31.81↔	Naht des Truncus coeliacus
		39.31.82↔	Naht der A. gastrica
		39.31.83↔	Naht der A. hepatica
		39.31.84↔	Naht der A. lienalis
		39.31.85↔	Naht der A. renalis
		39.31.86↔	Naht der A. mesenterialis
		39.31.87↔	Naht der A. lumbalis
		39.31.88↔	Naht der A. iliaca
		39.31.89↔	Naht von abdominalen Arterien, sonstige
		39.31.99↔	Naht einer Arterie, sonstige
		39.41↔	Stillung einer Blutung nach vaskulärem Eingriff
		39.50.00↔	Angioplastik oder Atherektomie an sonstigem(n) Nicht-Herzkranzgefäss(en), n.n.bez.

39.50.10↔	Angioplastik oder Atherektomie an sonstigem(n) Nicht-Herzkranzgefäss(en) mit Ballon, n.n.bez.	39.56.42↔	Plastische Rekonstruktion des Truncus coeliacus mit Gewebe-Patch
39.50.11↔	Angioplastik oder Atherektomie an sonstigem(n) Nicht-Herzkranzgefäss(en) mit einfacher Ballon	39.56.43↔	Plastische Rekonstruktion der A. gastrica mit Gewebe-Patch
39.50.12↔	Angioplastik oder Atherektomie an sonstigem(n) Nicht-Herzkranzgefäss(en) mit cutting Ballon	39.56.44↔	Plastische Rekonstruktion der A. hepatica mit Gewebe-Patch
39.50.13↔	Angioplastik oder Atherektomie an sonstigem(n) Nicht-Herzkranzgefäss(en) mit Kryoplastie-Ballon	39.56.45↔	Plastische Rekonstruktion der A. lienalis mit Gewebe-Patch
39.50.14↔	Angioplastik oder Atherektomie an sonstigem(n) Nicht-Herzkranzgefäss(en) mit Drug eluting Ballon	39.56.46↔	Plastische Rekonstruktion der A. renalis mit Gewebe-Patch
39.50.19↔	Angioplastik oder Atherektomie an sonstigem(n) Nicht-Herzkranzgefäss(en) mit sonstiger Ballon	39.56.47↔	Plastische Rekonstruktion der A. mesenterica mit Gewebe-Patch
39.50.20↔	Angioplastik Blade-Laserangioplastie an sonstigem(n) Nicht-Herzkranzgefäss(en)	39.56.48↔	Plastische Rekonstruktion der A. iliaca mit Gewebe-Patch
39.50.21↔	Angioplastik Thrombektomie an sonstigem(n) Nicht-Herzkranzgefäss(en)	39.56.49↔	Plastische Rekonstruktion abdominaler Arterien mit Gewebe-Patch, sonstige
39.50.99↔	Angioplastik oder Atherektomie an sonstigem(n) Nicht-Herzkranzgefäss(en), sonstige	39.56.50↔	Plastische Rekonstruktion abdominaler Venen mit Gewebe-Patch, n.n.bez.
39.51.00↔	Aneurysma-Clipping, n.n.bez.	39.56.51↔	Plastische Rekonstruktion der V. cava inferior mit Gewebe-Patch
39.51.11↔	Aneurysma-Clipping intrakraniell	39.56.52↔	Plastische Rekonstruktion der V. iliaca mit Gewebe-Patch
39.51.99↔	Aneurysma-Clipping, sonstige	39.56.59↔	Plastische Rekonstruktion abdominaler Venen mit Gewebe-Patch, sonstige
39.52.00↔	Sonstige Korrektur eines Aneurysmas, n.n.bez.	39.56.60↔	Plastische Rekonstruktion von Gefässen der unteren Extremität mit Gewebe-Patch, n.n.bez.
39.52.10↔	Sonstige Korrektur eines Aneurysmas von Blutgefässen an Kopf und Hals, n.n.bez.	39.56.61↔	Plastische Rekonstruktion von Arterien der unteren Extremität mit Gewebe-Patch
39.52.11↔	Sonstige Korrektur eines Aneurysmas von intrakraniellen Blutgefässen	39.56.62↔	Plastische Rekonstruktion der V. femoralis und V. poplitea mit Gewebe-Patch
39.52.19↔	Sonstige Korrektur eines Aneurysmas von Blutgefässen an Kopf und Hals, sonstige	39.56.63↔	Plastische Rekonstruktion von sonstigen tiefen Venen der unteren Extremitäten mit Gewebe-Patch
39.52.20↔	Sonstige Korrektur eines Aneurysmas der Aorta, n.n.bez.	39.56.64↔	Plastische Rekonstruktion von oberflächlichen Venen des Oberschenkels mit Gewebe-Patch
39.52.21↔	Sonstige offene chirurgische Korrektur eines Aneurysmas der Aorta ascendens, des Aortenbogens und der thorakalen Aorta	39.56.69↔	Plastische Rekonstruktion von Gefässen der unteren Extremität mit Gewebe-Patch, sonstige
39.52.22↔	Sonstige offene chirurgische Korrektur eines Aneurysmas der Aorta abdominalis	39.56.99↔	Plastische Rekonstruktion eines Blutgefässes mit Gewebe-Patch, sonstige
39.52.29↔	Sonstige Korrektur eines Aneurysmas der Aorta, sonstige	39.57.00↔	Plastische Rekonstruktion mit synthetischem Patch Graft, n.n.bez.
39.53↔	Verschluss einer arteriovenösen Fistel	39.57.10↔	Plastische Rekonstruktion von Gefässen an Kopf und Hals mit synthetischem Patch Graft, n.n.bez.
39.54.00↔	Re-entry Operation, n.n.bez.	39.57.11↔	Plastische Rekonstruktion von intrakraniellen Gefässen mit synthetischem Patch Graft
39.54.10↔	Re-entry Operation, thorakale Aorta	39.57.12↔	Plastische Rekonstruktion von extrakraniellen Arterien an Kopf und Hals mit synthetischem Patch Graft
39.54.20↔	Re-entry Operation, Aorta abdominalis	39.57.13↔	Plastische Rekonstruktion der V. jugularis mit synthetischem Patch Graft
39.54.99↔	Re-entry Operation, sonstige	39.57.19↔	Plastische Rekonstruktion von Gefässen an Kopf und Hals mit synthetischem Patch Graft, sonstige
39.55↔	Reimplantation eines aberrierenden Nierengefässes	39.57.20↔	Plastische Rekonstruktion von Gefässen der oberen Extremität mit synthetischem Patch Graft, n.n.bez.
39.56.00↔	Plastische Rekonstruktion eines Blutgefässes mit Gewebe-Patch, n.n.bez.	39.57.21↔	Plastische Rekonstruktion von Arterien der oberen Extremität mit synthetischem Patch Graft
39.56.10↔	Plastische Rekonstruktion von Gefässen an Kopf und Hals mit Gewebe-Patch, n.n.bez.	39.57.22↔	Plastische Rekonstruktion der V. subclavia, V. axillaris und V. brachiocephalica mit synthetischem Patch Graft
39.56.11↔	Plastische Rekonstruktion von intrakraniellen Gefässen mit Gewebe-Patch	39.57.23↔	Plastische Rekonstruktion von sonstigen tiefen Venen der oberen Extremitäten mit synthetischem Patch Graft
39.56.12↔	Plastische Rekonstruktion der V. jugularis mit Gewebe-Patch	39.57.29↔	Plastische Rekonstruktion von Gefässen der oberen Extremität mit synthetischem Patch Graft, sonstige
39.56.19↔	Plastische Rekonstruktion von Gefässen an Kopf und Hals mit Gewebe-Patch, sonstige	39.57.30↔	Plastische Rekonstruktion von thorakalen Gefässen mit synthetischem Patch Graft, n.n.bez.
39.56.20↔	Plastische Rekonstruktion von Gefässen der oberen Extremität mit Gewebe-Patch, n.n.bez.	39.57.31↔	Plastische Rekonstruktion der thorakalen Aorta mit synthetischem Patch Graft
39.56.21↔	Plastische Rekonstruktion von Arterien der oberen Extremität mit Gewebe-Patch	39.57.32↔	Plastische Rekonstruktion der V. pulmonalis mit synthetischem Patch Graft
39.56.22↔	Plastische Rekonstruktion der V. subclavia, V. axillaris und V. brachiocephalica mit Gewebe-Patch	39.57.33↔	Plastische Rekonstruktion der V. cava superior mit synthetischem Patch Graft
39.56.23↔	Plastische Rekonstruktion von sonstigen tiefen Venen der oberen Extremitäten mit Gewebe-Patch	39.57.39↔	Plastische Rekonstruktion von thorakalen Gefässen mit synthetischem Patch Graft, sonstige
39.56.29↔	Plastische Rekonstruktion von Gefässen der oberen Extremität mit Gewebe-Patch, sonstige	39.57.40↔	Plastische Rekonstruktion abdominaler Arterien mit synthetischem Patch Graft, n.n.bez.
39.56.30↔	Plastische Rekonstruktion von thorakalen Gefässen mit Gewebe-Patch, n.n.bez.	39.57.41↔	Plastische Rekonstruktion der abdominalen Aorta mit synthetischem Patch Graft
39.56.31↔	Plastische Rekonstruktion der thorakalen Aorta mit Gewebe-Patch	39.57.42↔	Plastische Rekonstruktion des Truncus coeliacus mit synthetischem Patch Graft
39.56.32↔	Plastische Rekonstruktion der V. pulmonalis mit Gewebe-Patch	39.57.43↔	Plastische Rekonstruktion der A. gastrica mit synthetischem Patch Graft
39.56.33↔	Plastische Rekonstruktion der V. cava superior mit Gewebe-Patch		
39.56.39↔	Plastische Rekonstruktion von thorakalen Gefässen mit Gewebe-Patch, sonstige		
39.56.40↔	Plastische Rekonstruktion abdominaler Arterien mit Gewebe-Patch, n.n.bez.		
39.56.41↔	Plastische Rekonstruktion der abdominalen Aorta mit Gewebe-Patch		

39.57.44↔	Plastische Rekonstruktion der A. hepatica mit synthetischem Patch Graft	39.59.50↔	Sonstige plastische Rekonstruktion von thorakalen Gefässen, n.n.bez.
39.57.45↔	Plastische Rekonstruktion der A. lienalis mit synthetischem Patch Graft	39.59.51↔	Sonstige plastische Rekonstruktion der thorakalen Aorta
39.57.46↔	Plastische Rekonstruktion der A. renalis mit synthetischem Patch Graft	39.59.52↔	Sonstige plastische Rekonstruktion der A. pulmonalis
39.57.47↔	Plastische Rekonstruktion der A. mesenterica mit synthetischem Patch Graft	39.59.53↔	Sonstige plastische Rekonstruktion von thorakalen Arterien, sonstige
39.57.48↔	Plastische Rekonstruktion der A. iliaca mit synthetischem Patch Graft	39.59.54↔	Sonstige plastische Rekonstruktion der V. pulmonalis
39.57.49↔	Plastische Rekonstruktion abdominaler Arterien mit synthetischem Patch Graft, sonstige	39.59.55↔	Sonstige plastische Rekonstruktion der V. cava superior
39.57.50↔	Plastische Rekonstruktion abdominaler Venen mit synthetischem Patch Graft, n.n.bez.	39.59.59↔	Sonstige plastische Rekonstruktion von thorakalen Gefässen, sonstige
39.57.51↔	Plastische Rekonstruktion der V. cava inferior mit synthetischem Patch Graft	39.59.60↔	Sonstige plastische Rekonstruktion von abdominalen Arterien, n.n.bez.
39.57.52↔	Plastische Rekonstruktion der V. iliaca mit synthetischem Patch Graft	39.59.61↔	Sonstige plastische Rekonstruktion der abdominalen Aorta
39.57.59↔	Plastische Rekonstruktion abdominaler Venen mit synthetischem Patch Graft, sonstige	39.59.62↔	Sonstige plastische Rekonstruktion des Truncus coeliacus
39.57.60↔	Plastische Rekonstruktion von Gefässen der unteren Extremität mit synthetischem Patch Graft, n.n.bez.	39.59.63↔	Sonstige plastische Rekonstruktion der A. gastrica
39.57.61↔	Plastische Rekonstruktion von Arterien der unteren Extremität mit synthetischem Patch Graft	39.59.64↔	Sonstige plastische Rekonstruktion A. hepatica
39.57.62↔	Plastische Rekonstruktion der V. femoralis und V. poplitea mit synthetischem Patch Graft	39.59.65↔	Sonstige plastische Rekonstruktion der A. lienalis
39.57.63↔	Plastische Rekonstruktion von sonstigen tiefen Venen der unteren Extremitäten mit synthetischem Patch Graft	39.59.66↔	Sonstige plastische Rekonstruktion der A. renalis
39.57.64↔	Plastische Rekonstruktion von oberflächlichen Venen des Oberschenkels mit synthetischem Patch Graft	39.59.67↔	Sonstige plastische Rekonstruktion der A. mesenterica
39.57.69↔	Plastische Rekonstruktion von Gefässen der unteren Extremität mit synthetischem Patch Graft, sonstige	39.59.68↔	Sonstige plastische Rekonstruktion der A. iliaca
39.57.99↔	Plastische Rekonstruktion mit synthetischem Patch Graft, sonstige	39.59.69↔	Sonstige plastische Rekonstruktion von abdominalen Arterien, sonstige
39.58↔	Plastische Rekonstruktion eines Blutgefässes mit Patch Graft n.n.bez.	39.59.70↔	Sonstige plastische Rekonstruktion von abdominalen Venen, n.n.bez.
39.59.10↔	Transposition von Arterien, n.n.bez.	39.59.71↔	Sonstige plastische Rekonstruktion der V. cava inferior
39.59.11↔	Transposition der extrakraniellen A. vertebrales	39.59.72↔	Sonstige plastische Rekonstruktion der V. iliaca
39.59.12↔	Transposition von sonstigen extrakraniellen Arterien an Kopf und Hals	39.59.79↔	Sonstige plastische Rekonstruktion von abdominalen Venen, sonstige
39.59.13↔	Transposition von Arterien der oberen Extremität	39.59.80↔	Sonstige plastische Rekonstruktion von Gefässen der unteren Extremität, n.n.bez.
39.59.14↔	Transposition von thorakalen Arterien	39.59.81↔	Sonstige plastische Rekonstruktion von Arterien der unteren Extremität
39.59.15↔	Transposition der A. gastrica, A. hepatica und A. lienalis	39.59.82↔	Sonstige plastische Rekonstruktion der V. femoralis
39.59.16↔	Transposition der A. renalis	39.59.83↔	Sonstige plastische Rekonstruktion der V. poplitea
39.59.17↔	Transposition der A. mesenterica	39.59.88↔	Sonstige plastische Rekonstruktion von sonstigen tiefen Venen der unteren Extremität
39.59.18↔	Transposition sonstiger viszeraler Arterien	39.59.89↔	Sonstige plastische Rekonstruktion von Gefässen der unteren Extremität, sonstige
39.59.19↔	Transposition der A. iliaca	39.59.90↔	Sonstige plastische Rekonstruktion eines Gefässes, Venenklappenplastik
39.59.20↔	Transposition von sonstigen abdominalen Arterien	39.75.01↔	Perkutan-transluminale Gefässintervention, sonstige Gefässe, Fremdkörperentfernung mit Bergkatheter, Körbchenkatheter, etc.
39.59.21↔	Transposition von Arterien der unteren Extremität	39.75.10↔	Perkutan-transluminale Gefässintervention, sonstige Gefässe, Kathetersysteme zu Rekanalisation von Totalverschlüssen
39.59.29↔	Transposition von Arterien, sonstige	39.75.11↔	Perkutan-transluminale Gefässintervention, sonstige Gefässe, Rotationsthorombektomie
39.59.30↔	Sonstige plastische Rekonstruktion von Gefässen an Kopf und Hals, n.n.bez.	39.75.12↔	Perkutan-transluminale Gefässintervention, sonstige Gefässe, Laserangioplastie
39.59.31↔	Sonstige plastische Rekonstruktion eines intrakraniellen Gefässes	39.75.13↔	Perkutan-transluminale Gefässintervention, sonstige Gefässe, Anti-Embolie-System (periphere oder viszerale Gefässe)
39.59.32↔	Sonstige plastische Rekonstruktion der extrakraniellen A. vertebrales	39.75.14↔	Perkutan-transluminale Gefässintervention, sonstige Gefässe, Atherektomie
39.59.33↔	Sonstige plastische Rekonstruktion von extrakraniellen Arterien an Kopf und Hals, sonstige	39.75.15↔	Perkutan-transluminale Gefässintervention, sonstige Gefässe, selektive Thrombolyse
39.59.34↔	Sonstige plastische Rekonstruktion der V. jugularis	39.75.16↔	Perkutan-transluminale Gefässintervention sonstige Gefässe, selektive Thrombolyse, ultraschallunterstützt
39.59.39↔	Sonstige plastische Rekonstruktion von Gefässen an Kopf und Hals, sonstige	39.76.00↔	Perkutane transluminale endovaskuläre Intervention an präzerebralem(en) (extrakraniell(en)) Gefäss(en), n.n.bez.
39.59.40↔	Sonstige plastische Rekonstruktion von Gefässen der oberen Extremität, n.n.bez.	39.76.10↔	Perkutane Ballonangioplastie an präzerebralem(en) (extrakraniell(en)) Gefäss(en)
39.59.41↔	Sonstige plastische Rekonstruktion von Arterien der oberen Extremität	39.76.20↔	Perkutane Bladeangioplastie an präzerebralem(en) (extrakraniell(en)) Gefäss(en)
39.59.42↔	Sonstige plastische Rekonstruktion der V. subclavia, V. axillaris und V. brachiocephalica	39.76.30↔	Perkutane Laserangioplastie an präzerebralem(en) (extrakraniell(en)) Gefäss(en)
39.59.48↔	Sonstige plastische Rekonstruktion von sonstigen tiefen Venen der oberen Extremität	39.76.40↔	Perkutane Atherektomie an präzerebralem(en) (extrakraniell(en)) Gefäss(en)
39.59.49↔	Sonstige plastische Rekonstruktion von Gefässen der oberen Extremität, sonstige	39.76.50↔	Perkutane selektive Thrombolyse an extrakraniellen Gefässen des Kopfes und Halses
		39.76.60↔	Perkutane Thrombektomie an präzerebralem(en) (extrakraniell(en)) Gefäss(en), n.n.bez.

39.76.61↔	Perkutane Rotationsthrömbektomie an präzerebralem(en) (extrakraniell(en)) Gefäss(en)	39.90.00↔	Einsetzen von peripheren Gefässstent(s) ohne Medikamenten-Freisetzung, n.n.bez.
39.76.62↔	Perkutane stentgestützte Thrombektomie an extrakraniellen Gefässen	39.90.10↔	Einsetzen von Gefässstent(s) in nicht-kardiale Gefässe, bare Stents
39.76.69↔	Perkutane Thrombektomie an präzerebralem(en) (extrakraniell(en)) Gefäss(en), sonstige	39.90.11↔	Einsetzen von Gefässstent(s) in nicht-kardiale Gefässe, bioresorbierbare Stents
39.76.70↔	Perkutane endovaskuläre Fremdkörperentfernung aus extrakraniellen Gefässen des Kopfes und Halses	39.90.12↔	Einsetzen von Gefässstent(s) in nicht-kardiale Gefässe, grosslumige Stents n.n.bez.
39.76.99↔	Perkutane transluminale endovaskuläre Intervention an präzerebralem(en) (extrakraniell(en)) Gefäss(en), sonstige	39.90.13↔	Einsetzen von Gefässstent(s) in nicht-kardiale Gefässe, grosslumige Stents ungedeckt
39.77.00↔	Perkutane transluminale endovaskuläre Intervention an intrakraniell(en) Gefäss(en), n.n.bez.	39.90.14↔	Einsetzen von Gefässstent(s) in nicht-kardiale Gefässe, Grosslumige Stents geclotted
39.77.09↔	Perkutane transluminale endovaskuläre Intervention an intrakraniell(en) Gefäss(en), sonstige	39.90.15↔	Einsetzen von Gefässstent(s) in nicht-kardiale Gefässe, geclotted Stents (Stentgrafts) in nicht-aneurysmatischen Gefässen
39.77.10↔	Perkutane Ballonangioplastie an intrakraniell(en) Gefäss(en)	39.90.16↔	Einsetzen von Gefässstent(s) in nichtkardiale Gefässe, geclotted Stent-Grafts mit bioaktiver Oberfläche
39.77.20↔	Perkutane Bladeangioplastie an intrakraniell(en) Gefäss(en)	39.90.17↔	Einsetzen von peripheren Gefässstent(s), Multilayerstents
39.77.30↔	Perkutane Laserangioplastie an intrakraniell(en) Gefäss(en)	39.90.19↔	Einsetzen von Gefässstent(s) in nicht-kardiale Gefässe, sonstige Stents
39.77.40↔	Perkutane Atherektomie an intrakraniell(en) Gefäss(en)	39.90.30↔	Einsetzen von überlangen Stent(s) (>10 cm) in nicht-kardiale Gefässe, n.n.bez.
39.77.50↔	Perkutane selektive Thrombolyse von intrakraniell(en) Gefäss(en)	39.90.31↔	Einsetzen von überlangen bare Stent(s) (>10 cm) in nicht-kardiale Gefässe
39.77.60↔	Perkutane Thrombektomie an intrakraniell(en) Gefäss(en), n.n.bez.	39.90.32↔	Einsetzen von überlangen covered Stent(s) (>10 cm) in nicht-kardiale Gefässe
39.77.61↔	Perkutane Rotationsthrömbektomie an intrakraniell(en) Gefäss(en)	39.90.39↔	Einsetzen von überlangen Stent(s) (>10 cm) in nicht-kardiale Gefässe, sonstige
39.77.62↔	Perkutane stentgestützte Thrombektomie an intrakraniell(en) Gefäss(en)	39.90.99↔	Einsetzen von peripheren Gefässstent(s) ohne Medikamenten-Freisetzung, sonstige
39.77.69↔	Perkutane Thrombektomie an intrakraniell(en) Gefäss(en), sonstige	39.99.10↔	Aortopexie
39.77.70↔	Perkutane endovaskuläre Fremdkörperentfernung aus intrakraniell(en) Gefäss(en)	39.99.20↔	Operationen bei kongenitalen Gefässanomalien, n.n.bez.
39.77.80↔	Perkutane transluminale intraarterielle Spasmodolyse bei zerebrovaskulären Vasospasmen	39.99.22↔	Operationen bei kongenitalen Anomalien der A. oder V. pulmonalis oder bei A. lusoria
39.8x.00↔	Operationen am Glomus caroticum, Sinus caroticus und anderen Paraganglien, n.n.bez.	39.99.23↔	Operationen bei kongenitalen Anomalien der V. cava
39.8x.10↔	Exploration des Glomus caroticum und anderer Paraganglien	39.99.24↔	Operationen bei kongenitalen Kollateralgefässen und Unifokalisierung
39.8x.11↔	Exzision des Glomus caroticum und anderer Paraganglien	39.99.30↔	Katheterinterventioneller Verschluss des Ductus arteriosus Botalli, n.n.bez.
39.8x.21↔	Revision ohne Ersatz eines Impulsgenerators zur Aktivierung des Baroreflexes	39.99.31↔	Katheterinterventioneller Verschluss des Ductus arteriosus Botalli, mit Coil
39.8x.22↔	Entfernen eines Impulsgenerators zur Aktivierung des Baroreflexes	39.99.32↔	Katheterinterventioneller Verschluss des Ductus arteriosus Botalli, mit Amplatz-Ductus-Occluder
39.8x.30↔	Implantation oder Ersetzen einer (von) Elektrode(n) zur Aktivierung des Baroreflexes	39.99.38↔	Katheterinterventioneller Verschluss des Ductus arteriosus Botalli, sonstige
39.8x.31↔	Revision ohne Ersatz einer (von) Elektrode(n) zur Aktivierung des Baroreflexes	39.99.39↔	Operationen bei sonstigen kongenitalen Gefässanomalien
39.8x.32↔	Entfernen einer (von) Elektrode(n) zur Aktivierung des Baroreflexes		
39.8x.99↔	Operationen am Glomus caroticum, Sinus caroticus und anderen Paraganglien, sonstige		

### Prozedur F59-2

39.75.20‡↔ Perkutan-transluminale Gefässintervention, sonstige Gefässe, kathetergestützte Radiofrequenzablation über die A. renalis

### Prozedur F59-3

00.55.00↔	Einsetzen von peripheren Gefässstent(s) mit Medikamenten-Freisetzung, n.n.bez.	00.67.10↔	Perkutanes Einsetzen von Gefässstent(s) in die V. cava
00.55.11↔	Einsetzen von peripheren Gefässstent(s) mit Medikamenten-Freisetzung, drug eluting überlange Stents (>10 cm)	00.67.20↔	Perkutanes Einsetzen von Gefässstent(s) in die V. porta
00.55.99↔	Einsetzen von peripheren Gefässstent(s) mit Medikamenten-Freisetzung, sonstige	00.67.99↔	Perkutanes Einsetzen von zentralen Gefässstent(s), sonstige
00.63↔	Perkutanes Einsetzen von Stent(s) an A. carotis	38.7x.10↔	Unterbrechung der Vena cava, offen chirurgisch, n.n.bez.
00.64↔	Perkutanes Einsetzen von Stent(s) an sonstigen präzerebralen (extrakraniellen) Arterien	38.7x.11↔	Einsetzen eines Antiembolie-Schirmes in die Vena cava, offen chirurgisch
00.65.00↔	Perkutanes Einsetzen von sonstigem(n) intrakraniellen vaskulären Stent(s), n.n.bez.	38.7x.12↔	Entfernung eines Antiembolie-Schirmes in der Vena cava, offen chirurgisch
00.65.11↔	Perkutanes translationales Einsetzen von intrakraniellen vaskulären Mikrostant(s)	38.7x.13↔	Ligatur oder Plikatur der Vena cava, offen chirurgisch
00.65.99↔	Perkutanes Einsetzen von sonstigem(n) intrakraniellen vaskulären Stent(s), sonstige	38.7x.19↔	Unterbrechung der Vena cava, offen chirurgisch, sonstige
00.67.00↔	Perkutanes Einsetzen von zentralen Gefässstent(s), n.n.bez.	38.83.11↔	Sonstiger chirurgischer Verschluss von Arterien der Hand
		38.83.19↔	Sonstiger chirurgischer Verschluss von sonstigen Arterien der oberen Extremität
		38.83.21↔	Sonstiger chirurgischer Verschluss von tiefen Venen der oberen Extremität



38.86.00↔	Sonstiger chirurgischer Verschluss von abdominalen Arterien, n.n.bez.	39.75.13↔	Perkutan-transluminale Gefässintervention, sonstige Gefässe, Anti-Embolie-System (periphere oder viszerale Gefässe)
38.86.10↔	Sonstiger chirurgischer Verschluss von viszeralen Arterien, n.n.bez.	39.75.14↔	Perkutan-transluminale Gefässintervention, sonstige Gefässe, Atherektomie
38.86.11↔	Sonstiger chirurgischer Verschluss des Truncus coeliacus	39.75.15↔	Perkutan-transluminale Gefässintervention, sonstige Gefässe, selektive Thrombolyse
38.86.12↔	Sonstiger chirurgischer Verschluss der A. gastrica	39.75.16↔	Perkutan-transluminale Gefässintervention sonstige Gefässe, selektive Thrombolyse, ultraschallunterstützt
38.86.13↔	Sonstiger chirurgischer Verschluss der A. hepatica	39.76.00↔	Perkutane transluminale endovaskuläre Intervention an präzerebralem(en) (extrakraniell(en)) Gefäss(en), n.n.bez.
38.86.14↔	Sonstiger chirurgischer Verschluss der A. lienalis	39.76.10↔	Perkutane Ballonangioplastie an präzerebralem(en) (extrakraniell(en)) Gefäss(en)
38.86.15↔	Sonstiger chirurgischer Verschluss der A. renalis	39.76.20↔	Perkutane Bladeangioplastie an präzerebralem(en) (extrakraniell(en)) Gefäss(en)
38.86.16↔	Sonstiger chirurgischer Verschluss der A. mesenterialis	39.76.30↔	Perkutane Laserangioplastie an präzerebralem(en) (extrakraniell(en)) Gefäss(en)
38.86.17↔	Sonstiger chirurgischer Verschluss der A. iliaca	39.76.40↔	Perkutane Atherektomie an präzerebralem(en) (extrakraniell(en)) Gefäss(en)
38.86.19↔	Sonstiger chirurgischer Verschluss von viszeralen Arterien, sonstige	39.76.50↔	Perkutane selektive Thrombolyse an extrakraniellen Gefässen des Kopfes und Halses
38.86.99↔	Sonstiger chirurgischer Verschluss von abdominalen Arterien, sonstige	39.76.60↔	Perkutane Thrombektomie an präzerebralem(en) (extrakraniell(en)) Gefäss(en), n.n.bez.
38.87.00↔	Sonstiger chirurgischer Verschluss von abdominalen Venen, n.n.bez.	39.76.61↔	Perkutane Rotationsthrombektomie an präzerebralem(en) (extrakraniell(en)) Gefäss(en)
38.87.10↔	Sonstiger chirurgischer Verschluss von tiefen abdominalen Venen, n.n.bez.	39.76.62↔	Perkutane stentgestützte Thrombektomie an extrakraniellen Gefässen
38.87.11↔	Sonstiger chirurgischer Verschluss der V. cava inferior	39.76.69↔	Perkutane Thrombektomie an präzerebralem(en) (extrakraniell(en)) Gefäss(en), sonstige
38.87.12↔	Sonstiger chirurgischer Verschluss der V. iliaca communis und V. iliaca interna	39.76.70↔	Perkutane endovaskuläre Fremdkörperentfernung aus extrakraniellen Gefässen des Kopfes und Halses
38.87.19↔	Sonstiger chirurgischer Verschluss von tiefen abdominalen Venen, sonstige	39.76.99↔	Perkutane transluminale endovaskuläre Intervention an präzerebralem(en) (extrakraniell(en)) Gefäss(en), sonstige
38.87.99↔	Sonstiger chirurgischer Verschluss von abdominalen Venen, sonstige	39.77.00↔	Perkutane transluminale endovaskuläre Intervention an intrakraniell(en) Gefäss(en), n.n.bez.
39.10↔	Intra-abdominaler venöser Shunt, n.n.bez.	39.77.09↔	Perkutane transluminale endovaskuläre Intervention an intrakraniell(en) Gefäss(en), sonstige
39.11.00↔	Anlage und Revision portosystemischer Shunt, TIPSS, n.n.bez.	39.77.10↔	Perkutane Ballonangioplastie an intrakraniell(en) Gefäss(en)
39.11.11↔	Anlage portosystemischer Shunt, Einsatz von perkutaner (Ballon-)Angioplastie	39.77.20↔	Perkutane Bladeangioplastie an intrakraniell(en) Gefäss(en)
39.11.12↔	Anlage portosystemischer Shunt, Perkutane Thrombolyse und Thrombektomie	39.77.30↔	Perkutane Laserangioplastie an intrakraniell(en) Gefäss(en)
39.11.13↔	Anlage portosystemischer Shunt, Einsatz von Stent	39.77.40↔	Perkutane Atherektomie an intrakraniell(en) Gefäss(en)
39.11.21↔	Revision portosystemischer Shunt, perkutaner Verschluss	39.77.50↔	Perkutane selektive Thrombolyse von intrakraniell(en) Gefäss(en)
39.11.22↔	Revision portosystemischer Shunt, Einsatz von Stenteinlage	39.77.60↔	Perkutane Thrombektomie an intrakraniell(en) Gefäss(en), n.n.bez.
39.11.23↔	Revision portosystemischer Shunt, Einsatz von perkutaner Thrombektomie und Thrombolyse	39.77.61↔	Perkutane Rotationsthrombektomie an intrakraniell(en) Gefäss(en)
39.11.24↔	Revision portosystemischer Shunt, Durchführung von perkutaner Verkleinerung eines bestehenden portosystemischen Shunts	39.77.62↔	Perkutane stentgestützte Thrombektomie an intrakraniell(en) Gefäss(en)
39.11.99↔	Anlage und Revision portosystemischer Shunt, TIPSS, sonstige	39.77.69↔	Perkutane Thrombektomie an intrakraniell(en) Gefäss(en), sonstige
39.19↔	Intra-abdominaler venöser Shunt, sonstige	39.77.70↔	Perkutane endovaskuläre Fremdkörperentfernung aus intrakraniell(en) Gefäss(en)
39.50.00↔	Angioplastik oder Atherektomie an sonstigem(n) Nicht-Herzkranzgefäss(en), n.n.bez.	39.77.80↔	Perkutane transluminale intraarterielle Spasmodolyse bei zerebrovaskulären Vasospasmen
39.50.10↔	Angioplastik oder Atherektomie an sonstigem(n) Nicht-Herzkranzgefäss(en) mit Ballon, n.n.bez.	39.90.00↔	Einsetzen von peripheren Gefässstent(s) ohne Medikamenten-Freisetzung, n.n.bez.
39.50.11↔	Angioplastik oder Atherektomie an sonstigem(n) Nicht-Herzkranzgefäss(en) mit einfacher Ballon	39.90.10↔	Einsetzen von Gefässstent(s) in nicht-kardiale Gefässe, bare Stents
39.50.12↔	Angioplastik oder Atherektomie an sonstigem(n) Nicht-Herzkranzgefäss(en) mit cutting Ballon	39.90.11↔	Einsetzen von Gefässstent(s) in nicht-kardiale Gefässe, bioresorbierbare Stents
39.50.13↔	Angioplastik oder Atherektomie an sonstigem(n) Nicht-Herzkranzgefäss(en) mit Kryoplastie-Ballon	39.90.12↔	Einsetzen von Gefässstent(s) in nicht-kardiale Gefässe, grosslumige Stents n.n.bez.
39.50.14↔	Angioplastik oder Atherektomie an sonstigem(n) Nicht-Herzkranzgefäss(en) mit Drug eluting Ballon	39.90.13↔	Einsetzen von Gefässstent(s) in nicht-kardiale Gefässe, grosslumige Stents ungecovered
39.50.19↔	Angioplastik oder Atherektomie an sonstigem(n) Nicht-Herzkranzgefäss(en) mit sonstiger Ballon	39.90.14↔	Einsetzen von Gefässstent(s) in nicht-kardiale Gefässe, Grosslumige Stents gecovered
39.50.20↔	Angioplastik Blade- Laserangioplastie an sonstigem(n) Nicht-Herzkranzgefäss(en)	39.90.15↔	Einsetzen von Gefässstent(s) in nicht-kardiale Gefässe, gecovered Stents (Stentgrafts) in nicht-aneurysmatischen Gefässen
39.50.21↔	Angioplastik Thrombektomie an sonstigem(n) Nicht-Herzkranzgefäss(en)	39.90.16↔	Einsetzen von Gefässstent(s) in nichtkardiale Gefässe, gecoverte Stent-Grafts mit bioaktiver Oberfläche
39.50.99↔	Angioplastik oder Atherektomie an sonstigem(n) Nicht-Herzkranzgefäss(en), sonstige	39.90.17↔	Einsetzen von peripheren Gefässstent(s), Multilayerstents
39.75.01↔	Perkutan-transluminale Gefässintervention, sonstige Gefässe, Fremdkörperentfernung mit Bergkatheter, Körbchenkatheter, etc.		
39.75.10↔	Perkutan-transluminale Gefässintervention, sonstige Gefässe, Kathetersysteme zu Rekanalisation von Totalverschlüssen		
39.75.11↔	Perkutan-transluminale Gefässintervention, sonstige Gefässe, Rotationsthrombektomie		
39.75.12↔	Perkutan-transluminale Gefässintervention, sonstige Gefässe, Laserangioplastie		

39.90.19↔	Einsetzen von Gefäßstent(s) in nicht-kardiale Gefäße, sonstige Stents	39.90.32↔	Einsetzen von überlangen covered Stent(s) (>10 cm) in nicht-kardiale Gefäße
39.90.30↔	Einsetzen von überlangen Stent(s) (>10 cm) in nicht-kardiale Gefäße, n.n.bez.	39.90.39↔	Einsetzen von überlangen Stent(s) (>10 cm) in nicht-kardiale Gefäße, sonstige
39.90.31↔	Einsetzen von überlangen bare Stent(s) (>10 cm) in nicht-kardiale Gefäße	39.90.99↔	Einsetzen von peripheren Gefäßstent(s) ohne Medikamenten-Freisetzung, sonstige

**ADRG F60 Akuter Myokardinfarkt ohne invasive kardiologische Diagnostik**

Hauptdiagnose in Tabelle F60-1

**DRG F60A Akuter Myokardinfarkt ohne invasive kardiologische Diagnostik mit äusserst schweren CC**

PCCL > 3

**DRG F60B Akuter Myokardinfarkt ohne invasive kardiologische Diagnostik**

**Hauptdiagnose F60-1**

I21.0	Akuter transmuraler Myokardinfarkt Vorderwand	I21.9	Akuter Myokardinfarkt, nnbez
I21.1	Akuter transmuraler Myokardinfarkt Hinterwand	I22.0	Rezidivierender Myokardinfarkt Vorderwand
I21.2	Akuter transmuraler Myokardinf an sonst Lok	I22.1	Rezidivierender Myokardinfarkt Hinterwand
I21.3	Akuter transmuraler Myokardinf an nnbez Lok	I22.8	Rezidivierender Myokardinfarkt an sonst Lok
I21.4	Akuter subendokardialer Myokardinfarkt	I22.9	Rezidivierender Myokardinfarkt an nnbez Lok

**ADRG F61 Infektiöse Endokarditis**

Hauptdiagnose in Tabelle F61-1

**DRG F61A Infektiöse Endokarditis mit komplizierender Diagnose oder komplizierender Prozedur**

Nebendiagnose in Tabelle F61-2 oder Komplizierende Prozeduren oder Nebendiagnose in Tabelle F61-3

**DRG F61B Infektiöse Endokarditis**

**Hauptdiagnose F61-1**

B37.6	Candida-Endokarditis	I33.9	Akute Endokarditis, nicht näher bezeichnet
I01.1	Akute rheumatische Endokarditis	I38	Endokarditis, Herzklappe nnbez
I33.0	Akute und subakute infektiöse Endokarditis		

**Nebendiagnose F61-2**

I51.4	Myokarditis, nnbez	I74.5	Embolie u Thrombose A iliaca
I61.0	Intrazereb Blutung Großhirnhemisphäre, subkortikal	M86.00	Akute hämatogene Osteomyelitis, mehrere Lok
I61.1	Intrazereb Blutung Großhirnhemisphäre, kortikal	M86.01	Akute hämatogene Osteomyelitis Schulterregion
I61.2	Intrazereb Blutung Großhirnhemisphäre, nnbez	M86.02	Akute hämatogene Osteomyelitis Oberarm
I61.3	Intrazerebrale Blutung Hirnstamm	M86.03	Akute hämatogene Osteomyelitis Unterarm
I61.4	Intrazerebrale Blutung Kleinhirn	M86.04	Akute hämatogene Osteomyelitis Hand
I61.5	Intrazerebrale intraventrikuläre Blutung	M86.05	Akute hämatogene Osteomyelitis Becken/OS
I61.6	Intrazerebrale Blutung an mehreren Lok	M86.06	Akute hämatogene Osteomyelitis Unterschenkel
I66.0	Verschuß u Stenose A cerebri media	M86.07	Akute hämatogene Osteomyelitis Knöchel/Fuß
I66.1	Verschuß u Stenose A cerebri anterior	M86.08	Akute hämatogene Osteomyelitis, sonst Lok
I66.2	Verschuß u Stenose A cerebri posterior	M86.09	Akute hämatogene Osteomyelitis, nnbez Lok
I66.3	Verschuß u Stenose Aa Cerebelli	M86.10	Sonstige akute Osteomyelitis, mehrere Lok
I66.4	Verschl u Sten mehr u bds zereb Aa	M86.11	Sonstige akute Osteomyelitis Schulterregion
I66.8	Verschl u Sten sonst zereb A	M86.12	Sonstige akute Osteomyelitis Oberarm
I66.9	Verschl u Sten nnbez zereb A	M86.13	Sonstige akute Osteomyelitis Unterarm
I74.0	Embolie u Thrombose Aorta abdominalis	M86.14	Sonstige akute Osteomyelitis Hand
I74.1	Embolie u Thrombose so u nnbez Abschnitte Aorta	M86.15	Sonstige akute Osteomyelitis Becken/Oberschenkel
I74.2	Embolie u Thrombose Arterien ob Extremitäten	M86.16	Sonstige akute Osteomyelitis Unterschenkel
I74.3	Embolie u Thrombose Arterien unt Extremitäten	M86.17	Sonstige akute Osteomyelitis Knöchel/Fuß
I74.4	Embolie u Thrombose Extremitätenarterien, nnbez	M86.20	Subakute Osteomyelitis, mehrere Lokalisationen

05  
F60

M86.21	Subakute Osteomyelitis Schulterregion	M86.67	Sonstige chron Osteomyelitis Knöchel/Fuß
M86.22	Subakute Osteomyelitis Oberarm	M86.80	Sonstige Osteomyelitis, mehrere Lokalisationen
M86.23	Subakute Osteomyelitis Unterarm	M86.81	Sonstige Osteomyelitis Schulterregion
M86.24	Subakute Osteomyelitis Hand	M86.82	Sonstige Osteomyelitis Oberarm
M86.25	Subakute Osteomyelitis Beckenregion/Oberschenkel	M86.83	Sonstige Osteomyelitis Unterarm
M86.26	Subakute Osteomyelitis Unterschenkel	M86.84	Sonstige Osteomyelitis Hand
M86.27	Subakute Osteomyelitis Knöchel/Fuß	M86.85	Sonstige Osteomyelitis Beckenregion/Oberschenkel
M86.30	Chron multifokale Osteomyelitis, mehrere Lok	M86.86	Sonstige Osteomyelitis Unterschenkel
M86.31	Chron multifokale Osteomyelitis Schulterregion	M86.87	Sonstige Osteomyelitis Knöchel/Fuß
M86.32	Chron multifokale Osteomyelitis Oberarm	M86.90	Osteomyelitis, nnbez, mehrere Lokalisationen
M86.33	Chron multifokale Osteomyelitis Unterarm	M86.91	Osteomyelitis, nnbez, Schulterregion
M86.34	Chron multifokale Osteomyelitis Hand	M86.92	Osteomyelitis, nnbez, Oberarm
M86.35	Chron multifokale Osteomyelitis Becken/Oberschenkel	M86.93	Osteomyelitis, nnbez, Unterarm
M86.36	Chron multifokale Osteomyelitis Unterschenkel	M86.94	Osteomyelitis, nnbez, Hand
M86.37	Chron multifokale Osteomyelitis Knöchel/Fuß	M86.95	Osteomyelitis, nnbez, Beckenregion/Oberschenkel
M86.40	Chron Osteomyelitis m Fistel, mehrere Lok	M86.96	Osteomyelitis, nnbez, Unterschenkel
M86.41	Chron Osteomyelitis m Fistel, Schulterregion	M86.97	Osteomyelitis, nnbez, Knöchel/Fuß
M86.42	Chron Osteomyelitis m Fistel, Oberarm	T82.7	Infekt/entzündl Rkt d so Gerät/Impl/Transpl in Herz Gefäß
M86.43	Chron Osteomyelitis m Fistel, Unterarm	U80.00	Staph. aureus mit Resistenz g. Oxacillin od. MRSA
M86.44	Chron Osteomyelitis m Fistel, Hand	U80.01	Res. Glyk-A, Chin, Strept o Oxaz u oh R g Oxa od Met
M86.45	Chron Osteomyelitis m Fistel, Becken/Oberschenkel	U80.10	Strept. Pneum. mit Res. Geg. Pen. Od. Oxac.
M86.46	Chron Osteomyelitis m Fistel, Unterschenkel	U80.11	Res geg Makr-A, Oxazol od Strept u oh Res geg Pen od Oxa
M86.47	Chron Osteomyelitis m Fistel, Knöchel/Fuß	U80.20	Enterococ. faec. mit Res geg Glykop-Antib
M86.50	Sonst chron hämatogene Osteomyelitis, mehrere Lok	U80.21	Ent. f. mit Res. g Oxaz od m H-Lev-Ami-Res u oh R g Glyk-A
M86.51	Sonst chron hämatogene Osteomyelitis Schulterregion	U80.30	Enteroc. faec. mit Res. Geg. Glykop-Anti
M86.52	Sonst chron hämatogene Osteomyelitis Oberarm	U80.31	Res geg Oxaz. od Strepto od m H-Lev-Ami-R u oh Re geg Gly
M86.53	Sonst chron hämatogene Osteomyelitis Unterarm	U80.4	Esch/Klebs/Prot m Res Chinol/CbP/Amik/ßLakAB [ESBLRes]
M86.54	Sonst chron hämatogene Osteomyelitis Hand	U80.5	Enterob, Citrob u Serrat m Res gg Carbap, Chinol u Amik
M86.55	Sonst chron hämatogene Osteomyelitis Becken/OS	U80.6	Ps aer u and NFerm m Res gg CbP/Chinol/Amik/Ceft/Pip/Taz
M86.56	Sonst chron hämatogene Osteomyelitis Unterschenkel	U80.7	Burkh u Stenotr m Res gg Chinol/Amik/Ceftaz/Pip/Taz/Cotr
M86.57	Sonst chron hämatogene Osteomyelitis Knöchel/Fuß	U81	Bakter m Multiresist gg Antibiot
M86.60	Sonstige chron Osteomyelitis, mehrere Lok	U82.0	Mycobact tubercul m Resist gg ein/mehr Erstrangmed
M86.61	Sonstige chron Osteomyelitis Schulterregion	U82.1	Multi-Drug Resistant Tuberculosis [MDR-TB]
M86.62	Sonstige chron Osteomyelitis Oberarm	U82.2	Atyp Mykobakt/Nocardia m Res gg ein/mehr Erstrangmed
M86.63	Sonstige chron Osteomyelitis Unterarm	U83	Candida m Res gg Fluconaz od Voriconaz
M86.64	Sonstige chron Osteomyelitis Hand	U84	Herpesviren m Res gg Virustat
M86.65	Sonstige chron Osteomyelitis Becken/Oberschenkel	U85	HI-Virus m Res gg Virustat od Proteinaseinhibit
M86.66	Sonstige chron Osteomyelitis Unterschenkel		

### Nebendiagnose F61-3

T86.00	Versagen Transplantat hämatopoetischer Stammzellen	T86.50	Durchblutungsstörung eines Hauttransplantates
T86.01	Akute Graft-versus-host-Krankheit, Grad I und II	T86.51	Nekrose eines Hauttransplantates
T86.02	Akute Graft-versus-host-Krankheit, Grad III und IV	T86.52	Verlust eines Hauttransplantates
T86.05	Chronische Graft-versus-Host-Krankheit, mild	T86.59	Sonst u nnbez Versagen u Abstoßung Hauttransplantat
T86.06	Chronische Graft-versus-Host-Krankheit, moderat	T86.81	Versagen u Abstoßung Lungentransplantat
T86.07	Chronische Graft-versus-Host-Krankheit, schwer	T86.82	Versagen u Abstoßung Pankreastransplantat
T86.09	Graft-versus-host-Krankheit, nicht näher bezeichnet	T86.83	Versag u Abstoß Hornhauttransplantat Auge
T86.10	Akute Funktionsverschlechterung eines Nierentransplantates	T86.88	Versagen u Abstoßung, so transplant Organe u Gewebe
T86.11	Chron Funktionsverschlechterung eines Nierentransplantates	T86.9	Versagen u Abstoßung, nnbez transplant Organ u Gewebe
T86.12	Verzögerte Aufnahme der Transplantatfunktion	Z94.0	Zustand nach Nierentransplantation
T86.19	Sonst u nnbez FunkStör, Versagen u Abstoß Nierentranspl	Z94.1	Zustand nach Herztransplantation
T86.2	Versagen und Abstoßung eines Herztransplantates	Z94.2	Zustand nach Lungentransplantation
T86.3	Versagen und Abstoßung eines Herz-Lungen-Transplantates	Z94.3	Zustand nach Herz-Lungen-Transplantation
T86.40	Akute Funktionsverschlechterung eines Lebertransplantates	Z94.4	Zustand nach Lebertransplantation
T86.41	Chron Funktionsverschlechterung eines Lebertransplantates	Z94.81	Z n hämatopoet StammzTx m ggw ImmSuppres
T86.49	Sonst u nnbez FunkStör/Versagen/Abstoßung Lebertranspl		

### ADRG F62

#### Herzinsuffizienz und Schock

Hauptdiagnose in Tabelle F62-1

### DRG F62A

#### Herzinsuffizienz und Schock mit äusserst schweren CC, mit Dialyse oder Reanimation oder komplizierender Diagnose

PCCL > 3 und (Dialyse oder Prozedur in Tabelle F62-3 oder mindestens eine Diagnose in Tabelle F62-2)

**DRG F62B****Herzinsuffizienz und Schock mit äusserst schweren CC**

PCCL &gt; 3

**DRG F62C****Herzinsuffizienz und Schock****Hauptdiagnose F62-1**

I11.00	Hypertens HerzKH m (kongest) Herzinsuff, oA hypert Kris	I50.11	Linksherzinsuff, oh Beschw
I11.01	Hypert HerzKH m (kongest) Helnsuff, m Ang hypert Kris	I50.12	Linksherzinsuff, m Beschw b stark Belast
I13.00	Hypertens He-/NierKH m (kgst) Herzinsuff, oA hypert Kris	I50.13	Linksherzinsuff, m Beschw b leichter Belast
I13.01	Hypert He-/NierKH m (kgst) Herzinsuff, m Ang hypert Kris	I50.14	Linksherzinsuff, m Beschw i Ruhe
I13.20	Hypert He-/NierKH m (kgst) He-/NierInsuff, oA hypertens Kris	I50.19	Linksherzinsuffiz, nnbez
I13.21	Hypert He-/NierKH m (kgst) Helnsuff u NI, m Ang hypert Kris	I50.9	Herzinsuffizienz, nnbez
I50.00	Prim Rechtsherzinsuff	J81	Lungenödem
I50.01	Sek Rechtsherzinsuff	R57.0	Kardiogener Schock

**Diagnose F62-2**

A01.0	Typhus abdominalis	B41.7	Disseminierte Parakokzidioidomykose
A01.1	Paratyphus A	B42.7	Disseminierte Sporotrichose
A01.2	Paratyphus B	B44.7	Disseminierte Aspergillose
A01.3	Paratyphus C	B45.7	Disseminierte Kryptokokkose
A02.1	Salmonellensepsis	B46.4	Disseminierte Mukormykose
A19.0	Akute Miliartuberkulose einer einzel nbez Lokalisation	B50.8	Sonst schwere Formen od Komplik der Malaria tropica
A19.1	Akute Miliartuberkulose mehrerer Lokalisationen	B51.0	Malaria tertiana mit Milzruptur
A19.2	Akute Miliartuberkulose, nnbez	B52.8	Malaria quartana mit sonstigen Komplikationen
A19.8	Sonstige Miliartuberkulose	B55.0	Viszerale Leishmaniose
A19.9	Miliartuberkulose, nnbez	I46.0	Herzstillstand m erfolgreicher Wiederbelebung
A20.7	Pestsepsis	I47.2	Ventrikuläre Tachykardie
A21.7	Generalisierte Tularämie	I49.0	Kammerflattern u Kammerflimmern
A22.7	Milzbrandsepsis	M02.30	Reiter-Krankheit, mehrere Lokalisationen
A24.0	Rotz	M02.31	Reiter-Krankheit Schulterregion
A24.1	Akute oder fulminante Melioidose	M02.32	Reiter-Krankheit Oberarm
A26.7	Erysipelothrix-Sepsis	M02.33	Reiter-Krankheit Unterarm
A27.0	Leptospirosis icterohaemorrhagica [Weil-Krankheit]	M02.34	Reiter-Krankheit Hand
A32.7	Listeriensepsis	M02.35	Reiter-Krankheit Beckenregion/Oberschenkel
A39.1	Waterhouse-Friderichsen-Syndrom	M02.36	Reiter-Krankheit Unterschenkel
A39.2	Akute Meningokokkensepsis	M02.37	Reiter-Krankheit Knöchel/Fuß
A39.3	Chronische Meningokokkensepsis	M02.38	Reiter-Krankheit, sonstige Lokalisation
A39.4	Meningokokkensepsis, nnbez	M02.39	Reiter-Krankheit, nnbez Lokalisationen
A39.8	Sonstige Meningokokkeninfektionen	M02.90	Reaktive Arthritis, nnbez, mehrere Lok
A39.9	Meningokokkeninfektion, nnbez	M02.91	Reaktive Arthritis, nnbez, Schulterregion
A40.0	Sepsis durch Streptokokken, Gruppe A	M02.92	Reaktive Arthritis, nnbez, Oberarm
A40.1	Sepsis durch Streptokokken, Gruppe B	M02.93	Reaktive Arthritis, nnbez, Unterarm
A40.2	Sepsis durch Streptokokken, Gruppe D	M02.94	Reaktive Arthritis, nnbez, Hand
A40.3	Sepsis durch Streptococcus pneumoniae	M02.95	Reaktive Arthritis, nnbez, Beckenreg/Oberschenkel
A40.8	Sonst Sepsis durch Streptokokken	M02.96	Reaktive Arthritis, nnbez, Unterschenkel
A40.9	Sepsis durch Streptokokken, nicht näher bezeichnet	M02.97	Reaktive Arthritis, nnbez, Knöchel/Fuß
A41.0	Sepsis durch Staphylococcus aureus	M02.98	Reaktive Arthritis, nnbez, sonstige Lokalisation
A41.1	Sepsis durch sonstige näher bezeichnete Staphylokokken	M02.99	Reaktive Arthritis, nnbez, nnbez Lokalisationen
A41.2	Sepsis durch nnbez Staphylokokken	M03.00	Arthritis nach MeningokInf, mehrere Lok
A41.3	Sepsis durch Haemophilus influenzae	M03.01	Arthritis nach MeningokInf Schulterregion
A41.4	Sepsis durch Anaerobier	M03.02	Arthritis nach MeningokInf Oberarm
A41.51	Sepsis durch Escherichia coli [E coli]	M03.03	Arthritis nach MeningokInf Unterarm
A41.52	Sepsis durch Pseudomonas	M03.04	Arthritis nach MeningokInf Hand
A41.58	Sepsis durch sonstige gramnegative Erreger	M03.05	Arthritis nach MeningokInf Becken/Oberschenkel
A41.8	Sonstige nbez Sepsis	M03.06	Arthritis nach MeningokInf Unterschenkel
A41.9	Sepsis, nnbez	M03.07	Arthritis nach MeningokInf Knöchel/Fuß
A42.7	Aktinomykotische Sepsis	M03.08	Arthritis nach MeningokInf, sonst Lok
A44.0	Systemische Bartonellose	M03.09	Arthritis nach Meningokokkeninfektion, nnbez Lok
A48.0	Gasbrand [Gasödem]	M06.90	Chronische Polyarthritis, nnbez, mehrere Lok
A48.3	Syndrom des toxischen Schocks	M06.91	Chronische Polyarthritis, nnbez, Schulterregion
A78	Q-Fieber	M06.92	Chronische Polyarthritis, nnbez, Oberarm
B00.7	Disseminierte Herpesvirus-KH	M06.93	Chronische Polyarthritis, nnbez, Unterarm
B37.7	Candida-Sepsis	M06.94	Chronische Polyarthritis, nnbez, Hand
B38.7	Disseminierte Kokzidioidomykose	M06.95	Chronische Polyarthritis, nnbez, Beckenregion/OS
B39.3	Disseminierte Histoplasmose durch Histoplasma capsulatum	M06.96	Chronische Polyarthritis, nnbez, Unterschenkel

M06.97	Chronische Polyarthritis, nnbez, Knöchel/Fuß	M45.00	Spondylitis ankylosans, mehrere Lok WS
M06.98	Chronische Polyarthritis, nnbez, sonst Lok	M45.01	Spondylitis ankylosans, Okzipito-Atlanto-Axialbereich
M06.99	Chronische Polyarthritis, nnbez Lok	M45.02	Spondylitis ankylosans, Zervikalbereich
M07.30	Sonstige psoriatische Arthritiden, mehrere Lok	M45.03	Spondylitis ankylosans, Zervikothorakalbereich
M07.31	Sonstige psoriatische Arthritiden Schulterregion	M45.04	Spondylitis ankylosans, Thorakalbereich
M07.32	Sonstige psoriatische Arthritiden Oberarm	M45.05	Spondylitis ankylosans, Thorakolumbalbereich
M07.33	Sonstige psoriatische Arthritiden Unterarm	M45.06	Spondylitis ankylosans, Lumbalbereich
M07.34	Sonstige psoriatische Arthritiden Hand	M45.07	Spondylitis ankylosans, Lumbosakralbereich
M07.35	Sonstige psoriatische Arthritiden Beckenreg/OS	M45.08	Spondylitis ankylosans, Sakral-/Sakrokokzygealbereich
M07.36	Sonstige psoriatische Arthritiden Unterschenkel	M45.09	Spondylitis ankylosans, nnbez Lokalisation
M07.37	Sonstige psoriatische Arthritiden Knöchel/Fuß	N17.03	Akutes Nierenversagen m Tubulusnekrose: Stadium 3
M07.38	Sonstige psoriatische Arthritiden, sonst Lok	N17.13	Akutes Nierenversagen m akuter Rindennekrose: Stadium 3
M07.39	Sonstige psoriatische Arthritiden, nnbez Lok	N17.23	Akutes Nierenversagen m Marknekrose: Stadium 3
M30.0	Panarteriitis nodosa	N17.83	Sonstiges akutes Nierenversagen: Stadium 3
M30.1	Panarteriitis m Lungenbeteiligung	N17.93	Akutes Nierenversagen, nicht näher bezeichnet: Stadium 3
M30.3	Mukokutanes Lymphknotensynd [Kawasaki-KH]	P35.2	Angeborene Infektion d Herpesviren [Herpes simplex]
M31.3	Wegener-Granulomatose	P37.2	Neugeborenenlisteriose (disseminiert)
M31.4	Aortenbogen-Syndrom [Takayasu-Syndrom]	R57.1	Hypovolämischer Schock
M32.0	AM-induz systemischer Lupus erythematodes	R57.2	Septischer Schock
M32.1	Syst Lupus erythematodes m Bet Org/Organsyst	R57.8	Sonstige Formen Schock
M32.8	Sonst Formen syst Lupus erythematodes	R65.0	Syst inflam Response-Synd [SIRS] infek o Organkomp
M32.9	Systemischer Lupus erythematodes, nnbez	R65.1	Syst inflam Response-Synd [SIRS] infek m Organkomp
M33.2	Polymyositis	R65.2	Syst inflam Response-Synd [SIRS] ni-infekt o Organkomp
M34.0	Progressive systemische Sklerose	R65.3	Syst inflam Response-Synd [SIRS] ni-infekt m Organkomp
M35.0	Sicca-Syndrom [Sjögren-Syndrom]	R65.9	System inflamm Response-Synd [SIRS], nnbez
M35.1	Sonstige Overlap-Syndrome	Z01.80	Abklärung Disposition für maligne Herzrhythmusstörungen
M35.2	Behçet-KH		

**Prozedur F62-3**

99.60†↔	Kardiopulmonale Reanimation, n.n.bez.	99.65†↔	Akute Behandlung einer Adaptationsstörung beim Neugeborenen (sog. Primäre Reanimation)
99.63†↔	Aussere Herzmassage		

**ADRG F63****Venenthrombose**

Hauptdiagnose in Tabelle F63-1

**DRG F63A****Venenthrombose mit schweren CC**

PCCL &gt; 2

**DRG F63B****Venenthrombose****Hauptdiagnose F63-1**

I80.0	Thrombose Phlebitis Thrombophleb oberfl Gefäß unt Extr	I80.88	Thrombose Phlebitis Thrombophleb sonst Lok
I80.1	Thrombose Phlebitis Thrombophleb V femoralis	I80.9	Thrombose Phlebitis Thrombophlebitis nnbez Lok
I80.20	Thrombose Phlebitis Thrombophleb Beckenvenen	I82.2	Embolie u Thrombose V cava
I80.28	Thrombose Phlebitis Thrombophleb so tiefer Gef unt Extr	I82.80	Embolie u Thrombose Milzvene
I80.3	Thrombose Phlebitis Thrombophleb unt Extr, nnbez	I82.88	Embolie u Thrombose sonstiger nbez Venen
I80.80	Thrombose Phlebitis Thrombophleb oberfl Gefäß obere Extr	I82.9	Embolie u Thrombose nnbez Vene
I80.81	Thrombose Phlebitis Thrombophleb tiefer Gefäß obere Extr	I87.01	Postthrombotisches Syndrom mit Ulzeration

**ADRG F64****Hautulkus bei Kreislaufferkrankungen**

Hauptdiagnose in Tabelle F64-1

**DRG F64Z****Hautulkus bei Kreislaufferkrankungen****Hauptdiagnose F64-1**

I83.0	Varizen untere Extremitäten mit Ulzerat	I83.2	Varizen unt Extremitäten m Ulzerat u Entzündung
-------	---	-------	---

**ADRG F65****Periphere Gefässkrankheiten mit komplexer Diagnose und äusserst schweren CC**

Hauptdiagnose in Tabelle F65-1 und PCCL &gt; 3

**DRG F65A****Periphere Gefässkrankheiten mit komplexer Diagnose und äusserst schweren CC ,  
und Intensivmedizinische Komplexbehandlung oder IMC Komplexbehandlung >  
196 / 184 Aufwandspunkte**

Mindestens eine Prozedur in Tabelle F65-2

**DRG F65B****Periphere Gefässkrankheiten mit komplexer Diagnose und äusserst schweren CC****Hauptdiagnose F65-1**

E10.50	Diabetes mellitus, Typ 1: m periph vask Kompl, n entgl b	I71.3	Aneurysma Aorta abdominalis, rupturiert
E10.51	Diabetes mellitus, Typ 1: m periph vask Kompl, entgl bez	I71.6	Aortenaneurysma, thorakoabdominal, oh Ang einer Ruptur
E11.50	Diabetes mellitus, Typ 2: m periph vask Kompl, n entgl bez	I73.1	Thrombangiitis obliterans [Endangiitis v-Winiwarter-Buerger]
E11.51	Diabetes mellitus, Typ 2: m periph vask Kompl, entgl b	I73.8	Sonstige nbez periphere GefäßKH
E12.50	DM iVm Fehl-/Mangelernähr m periph vask Kompl, n entgl b	I73.9	Periphere GefäßKH, nnbez
E12.51	DM iVm Fehl-/Mangelernähr m periph vask Kompl, entgl bez	I74.2	Embolie u Thrombose Arterien ob Extremitäten
E13.50	So nbez Diab mell m periph vask Kompl, n entgl bez	I74.3	Embolie u Thrombose Arterien unt Extremitäten
E13.51	So nbez Diab mell m periph vask Kompl, entgl bez	I74.9	Embolie u Thrombose nbez Arterie
E14.50	Nnbez Diab mell m periph vask Kompl, n entgl bez	I77.5	Arteriennekrose
E14.51	Nnbez Diab mell m periph vask Kompl, entgl bez	I77.8	Sonstige nbez KH Arterien u Arteriolen
I70.24	Atheroskl ExtremArt: Be-Bein-Typ, m Ulzeration	I83.1	Varizen untere Extremitäten m Entzündung
I70.25	Atheroskl ExtremArt: Be-Bein-Typ, m Gangrän	I86.0	Sublinguale Varizen
I71.01	Dissektion Aorta thoracica, ohne Angabe einer Ruptur	I86.4	Magenvarizen
I71.03	Dissektion Aorta, thorakoabdominal, oh Angabe einer Ruptur	I86.8	Varizen sonstiger nbez Lok
I71.05	Dissektion Aorta thoracica, rupturiert	I87.1	Venenkompression
I71.07	Dissektion Aorta, thorakoabdominal, rupturiert	R02	Gangrän, aonkl
I71.2	Aneurysma Aorta thoracica, oh Angabe einer Ruptur		

**Prozedur F65-2**

99.b7.13†↔	Intensivmedizinische Komplexbehandlung, 185 bis 360 Aufwandspunkte	99.b7.1m†↔	Intensivmedizinische Komplexbehandlung, 13801 bis 16560 Aufwandspunkte
99.b7.14†↔	Intensivmedizinische Komplexbehandlung, 361 bis 552 Aufwandspunkte	99.b7.1n†↔	Intensivmedizinische Komplexbehandlung, 16561 bis 19320 Aufwandspunkte
99.b7.15†↔	Intensivmedizinische Komplexbehandlung, 553 bis 828 Aufwandspunkte	99.b7.1o†↔	Intensivmedizinische Komplexbehandlung, 19321 und mehr Aufwandspunkte
99.b7.16†↔	Intensivmedizinische Komplexbehandlung, 829 bis 1104 Aufwandspunkte	99.b7.21†↔	Intensivmedizinische Komplexbehandlung im Kindesalter (Basisprozedur), 197 bis 392 Aufwandspunkte
99.b7.17†↔	Intensivmedizinische Komplexbehandlung, 1105 bis 1380 Aufwandspunkte	99.b7.22†↔	Intensivmedizinische Komplexbehandlung im Kindesalter (Basisprozedur), 393 bis 588 Aufwandspunkte
99.b7.18†↔	Intensivmedizinische Komplexbehandlung, 1381 bis 1656 Aufwandspunkte	99.b7.23†↔	Intensivmedizinische Komplexbehandlung im Kindesalter (Basisprozedur), 589 bis 784 Aufwandspunkte
99.b7.1a†↔	Intensivmedizinische Komplexbehandlung, 1657 bis 1932 Aufwandspunkte	99.b7.24†↔	Intensivmedizinische Komplexbehandlung im Kindesalter (Basisprozedur), 785 bis 980 Aufwandspunkte
99.b7.1b†↔	Intensivmedizinische Komplexbehandlung, 1933 bis 2208 Aufwandspunkte	99.b7.25†↔	Intensivmedizinische Komplexbehandlung im Kindesalter (Basisprozedur), 981 bis 1176 Aufwandspunkte
99.b7.1c†↔	Intensivmedizinische Komplexbehandlung, 2209 bis 2484 Aufwandspunkte	99.b7.26†↔	Intensivmedizinische Komplexbehandlung im Kindesalter (Basisprozedur), 1177 bis 1470 Aufwandspunkte
99.b7.1d†↔	Intensivmedizinische Komplexbehandlung, 2485 bis 2760 Aufwandspunkte	99.b7.27†↔	Intensivmedizinische Komplexbehandlung im Kindesalter (Basisprozedur), 1471 bis 1764 Aufwandspunkte
99.b7.1e†↔	Intensivmedizinische Komplexbehandlung, 2761 bis 3220 Aufwandspunkte	99.b7.28†↔	Intensivmedizinische Komplexbehandlung im Kindesalter (Basisprozedur), 1765 bis 2058 Aufwandspunkte
99.b7.1f†↔	Intensivmedizinische Komplexbehandlung, 3221 bis 3680 Aufwandspunkte	99.b7.2a†↔	Intensivmedizinische Komplexbehandlung im Kindesalter (Basisprozedur), 2059 bis 2352 Aufwandspunkte
99.b7.1g†↔	Intensivmedizinische Komplexbehandlung, 3681 bis 4600 Aufwandspunkte	99.b7.2b†↔	Intensivmedizinische Komplexbehandlung im Kindesalter (Basisprozedur), 2353 bis 2646 Aufwandspunkte
99.b7.1h†↔	Intensivmedizinische Komplexbehandlung, 4601 bis 5520 Aufwandspunkte	99.b7.2c†↔	Intensivmedizinische Komplexbehandlung im Kindesalter (Basisprozedur), 2647 bis 2940 Aufwandspunkte
99.b7.1i†↔	Intensivmedizinische Komplexbehandlung, 5521 bis 7360 Aufwandspunkte	99.b7.2d†↔	Intensivmedizinische Komplexbehandlung im Kindesalter (Basisprozedur), 2941 bis 3430 Aufwandspunkte
99.b7.1j†↔	Intensivmedizinische Komplexbehandlung, 7361 bis 9200 Aufwandspunkte	99.b7.2e†↔	Intensivmedizinische Komplexbehandlung im Kindesalter (Basisprozedur), 3431 bis 3920 Aufwandspunkte
99.b7.1k†↔	Intensivmedizinische Komplexbehandlung, 9201 bis 11040 Aufwandspunkte	99.b7.2f†↔	Intensivmedizinische Komplexbehandlung im Kindesalter (Basisprozedur), 3921 bis 4410 Aufwandspunkte
99.b7.1l†↔	Intensivmedizinische Komplexbehandlung, 11041 bis 13800 Aufwandspunkte	99.b7.2g†↔	Intensivmedizinische Komplexbehandlung im Kindesalter (Basisprozedur), 4411 bis 4900 Aufwandspunkte

99.b7.2h†↔	Intensivmedizinische Komplexbehandlung im Kindesalter (Basisprozedur), 4901 bis 5880 Aufwandspunkte	99.b8.1m†↔	IMC-Komplexbehandlung des Erwachsenen, 13801 bis 16560 Aufwandspunkte
99.b7.2i†↔	Intensivmedizinische Komplexbehandlung im Kindesalter (Basisprozedur), 5881 bis 6860 Aufwandspunkte	99.b8.1n†↔	IMC-Komplexbehandlung des Erwachsenen, 16561 bis 19320 Aufwandspunkte
99.b7.2j†↔	Intensivmedizinische Komplexbehandlung im Kindesalter (Basisprozedur), 6861 bis 7840 Aufwandspunkte	99.b8.1o†↔	IMC-Komplexbehandlung des Erwachsenen, 19321 und mehr Aufwandspunkte
99.b7.2k†↔	Intensivmedizinische Komplexbehandlung im Kindesalter (Basisprozedur), 7841 bis 9800 Aufwandspunkte	99.b8.21†↔	IMC-Komplexbehandlung im Kindesalter, 197 bis 392 Aufwandspunkte
99.b7.2l†↔	Intensivmedizinische Komplexbehandlung im Kindesalter (Basisprozedur), 9801 bis 11760 Aufwandspunkte	99.b8.22†↔	IMC-Komplexbehandlung im Kindesalter, 393 bis 588 Aufwandspunkte
99.b7.2m†↔	Intensivmedizinische Komplexbehandlung im Kindesalter (Basisprozedur), 11761 bis 13720 Aufwandspunkte	99.b8.23†↔	IMC-Komplexbehandlung im Kindesalter, 589 bis 784 Aufwandspunkte
99.b7.2n†↔	Intensivmedizinische Komplexbehandlung im Kindesalter (Basisprozedur), 13721 bis 16660 Aufwandspunkte	99.b8.24†↔	IMC-Komplexbehandlung im Kindesalter, 785 bis 980 Aufwandspunkte
99.b7.2o†↔	Intensivmedizinische Komplexbehandlung im Kindesalter (Basisprozedur), 16661 bis 19600 Aufwandspunkte	99.b8.25†↔	IMC-Komplexbehandlung im Kindesalter, 981 bis 1176 Aufwandspunkte
99.b7.2p†↔	Intensivmedizinische Komplexbehandlung im Kindesalter (Basisprozedur), 19601 und mehr Aufwandspunkte	99.b8.26†↔	IMC-Komplexbehandlung im Kindesalter, 1177 bis 1470 Aufwandspunkte
99.b8.13†↔	IMC-Komplexbehandlung des Erwachsenen, 185 bis 360 Aufwandspunkte	99.b8.27†↔	IMC-Komplexbehandlung im Kindesalter, 1471 bis 1764 Aufwandspunkte
99.b8.14†↔	IMC-Komplexbehandlung des Erwachsenen, 361 bis 552 Aufwandspunkte	99.b8.28†↔	IMC-Komplexbehandlung im Kindesalter, 1765 bis 2058 Aufwandspunkte
99.b8.15†↔	IMC-Komplexbehandlung des Erwachsenen, 553 bis 828 Aufwandspunkte	99.b8.2a†↔	IMC-Komplexbehandlung im Kindesalter, 2059 bis 2352 Aufwandspunkte
99.b8.16†↔	IMC-Komplexbehandlung des Erwachsenen, 829 bis 1104 Aufwandspunkte	99.b8.2b†↔	IMC-Komplexbehandlung im Kindesalter, 2353 bis 2646 Aufwandspunkte
99.b8.17†↔	IMC-Komplexbehandlung des Erwachsenen, 1105 bis 1380 Aufwandspunkte	99.b8.2c†↔	IMC-Komplexbehandlung im Kindesalter, 2647 bis 2940 Aufwandspunkte
99.b8.18†↔	IMC-Komplexbehandlung des Erwachsenen, 1381 bis 1656 Aufwandspunkte	99.b8.2d†↔	IMC-Komplexbehandlung im Kindesalter, 2941 bis 3430 Aufwandspunkte
99.b8.1a†↔	IMC-Komplexbehandlung des Erwachsenen, 1657 bis 1932 Aufwandspunkte	99.b8.2e†↔	IMC-Komplexbehandlung im Kindesalter, 3431 bis 3920 Aufwandspunkte
99.b8.1b†↔	IMC-Komplexbehandlung des Erwachsenen, 1933 bis 2208 Aufwandspunkte	99.b8.2f†↔	IMC-Komplexbehandlung im Kindesalter, 3921 bis 4410 Aufwandspunkte
99.b8.1c†↔	IMC-Komplexbehandlung des Erwachsenen, 2209 bis 2484 Aufwandspunkte	99.b8.2g†↔	IMC-Komplexbehandlung im Kindesalter, 4411 bis 4900 Aufwandspunkte
99.b8.1d†↔	IMC-Komplexbehandlung des Erwachsenen, 2485 bis 2760 Aufwandspunkte	99.b8.2h†↔	IMC-Komplexbehandlung im Kindesalter, 4901 bis 5880 Aufwandspunkte
99.b8.1e†↔	IMC-Komplexbehandlung des Erwachsenen, 2761 bis 3220 Aufwandspunkte	99.b8.2i†↔	IMC-Komplexbehandlung im Kindesalter, 5881 bis 6860 Aufwandspunkte
99.b8.1f†↔	IMC-Komplexbehandlung des Erwachsenen, 3221 bis 3680 Aufwandspunkte	99.b8.2j†↔	IMC-Komplexbehandlung im Kindesalter, 6861 bis 7840 Aufwandspunkte
99.b8.1g†↔	IMC-Komplexbehandlung des Erwachsenen, 3681 bis 4600 Aufwandspunkte	99.b8.2k†↔	IMC-Komplexbehandlung im Kindesalter, 7841 bis 9800 Aufwandspunkte
99.b8.1h†↔	IMC-Komplexbehandlung des Erwachsenen, 4601 bis 5520 Aufwandspunkte	99.b8.2l†↔	IMC-Komplexbehandlung im Kindesalter, 9801 bis 11760 Aufwandspunkte
99.b8.1i†↔	IMC-Komplexbehandlung des Erwachsenen, 5521 bis 7360 Aufwandspunkte	99.b8.2m†↔	IMC-Komplexbehandlung im Kindesalter, 11761 bis 13720 Aufwandspunkte
99.b8.1j†↔	IMC-Komplexbehandlung des Erwachsenen, 7361 bis 9200 Aufwandspunkte	99.b8.2n†↔	IMC-Komplexbehandlung im Kindesalter, 13721 bis 16660 Aufwandspunkte
99.b8.1k†↔	IMC-Komplexbehandlung des Erwachsenen, 9201 bis 11040 Aufwandspunkte	99.b8.2o†↔	IMC-Komplexbehandlung im Kindesalter, 16661 bis 19600 Aufwandspunkte
99.b8.1l†↔	IMC-Komplexbehandlung des Erwachsenen, 11041 bis 13800 Aufwandspunkte	99.b8.2p†↔	IMC-Komplexbehandlung im Kindesalter, 19601 und mehr Aufwandspunkte

**ADRG F66****Koronararteriosklerose ohne äusserst schwere CC**

Hauptdiagnose in Tabelle F66-1

**DRG F66Z****Koronararteriosklerose ohne äusserst schwere CC****Diagnose F66-1**

I20.8	Sonstige Formen Angina pectoris	I25.13	Atheroskl HerzKH, 3-Gefässerkrank
I20.9	Angina pectoris, nnbez	I25.14	Atheroskl HerzKH, Sten li Hauptstamm
I25.0	Atheroskler Herz-Kreislauf-KH, so beschrieben	I25.15	Atheroskl HerzKH, m stenos Bypass-Gef
I25.10	Atheroskl HerzKH, oh hämodyn wirks Sten	I25.16	Atherosklerotische HerzKH: Mit stenosierten Stents
I25.11	Atheroskl HerzKH, 1-Gefässerkrank	I25.19	Atheroskl HerzKH, nnbez
I25.12	Atheroskl HerzKH, 2-Gefässerkrank	I25.5	Ischämische Kardiomyopathie

I25.6	Stumme Myokardischämie	I51.9	HerzKH, nnbez
I25.8	Sonst Formen chron ischämischen HerzKH	I87.8	Sonstige nbez Venenkrankheiten
I25.9	Chronische ischämische HerzKH, nnbez	I87.9	Venenkrankheit, nnbez
I51.6	Herz-Kreislauf-KH, nnbez	I99	Sonstige und nnbez KH des Kreislaufsystems
I51.7	Kardiomegalie	R93.1	Abnorm Befund bildgeb Diagnostik Herz/Koronarkreislauf
I51.8	Sonstige ungenau bez HerzKH		

**ADRG F67 Hypertonie**

Hauptdiagnose in Tabelle F67-1

**DRG F67A Hypertonie mit äusserst schweren CC**

Hauptdiagnose in Tabelle F67-1 und PCCL > 3

**DRG F67B Hypertonie mit schweren CC**

Hauptdiagnose in Tabelle F67-1 und PCCL > 2

**DRG F67C Hypertonie**

**Hauptdiagnose F67-1**

I10.00	Benigne essentielle Hypertonie: Oh Ang hypertensive Krise	I15.01	Renovask Hypert, m Ang hypert Kris
I10.01	Benigne essentielle Hypertonie: M Ang hypertensive Krise	I15.10	Hypert aFv sonst NierenKH, oA hypertens Kris
I10.10	Maligne essentielle Hypertonie: Oh Ang hypertensive Krise	I15.11	Hypert Folge v sonst NierenKH, m Ang hypert Kris
I10.11	Maligne essentielle Hypertonie: M Ang hypertensive Krise	I15.20	Hypert aFv endokr KH, oA hypertens Kris
I10.90	Essentielle Hypertonie, nnbez: Oh Ang hypertensive Krise	I15.21	Hypert Folge v endokr KH, m Ang hypert Kris
I10.91	Essentielle Hypertonie, nnbez: M Angabe hypertensive Krise	I15.80	Sonst sek Hypert, oA hypertensi Krise
I11.90	Hypertens HerzKH oh (kongest) Herzinsuff, oA hypert Kris	I15.81	Sonst sek Hypert, m Ang hypert Kris
I11.91	Hypert HerzKH oh (kongest) Helnsuff, m Ang hypert Kris	I15.90	Sek Hypert, nnbez, oA hypertens Kris
I13.90	Hypertens Herz- u NierenKH, nnbez, oA hypertens Kris	I15.91	Sek Hypert, nnbez, m Ang hypert Kris
I13.91	Hypert Herz-/NierenKH, nnbez, m Ang hypert Kris	I67.4	Hypertensive Enzephalopathie
I15.00	Renovask Hypert, oA hypertens Kris		

**ADRG F68 Angeborene Herzkrankheit**

Hauptdiagnose in Tabelle F68-1

**DRG F68A Angeborene Herzkrankheit, Alter < 16 Jahre**

Alter < 16 Jahre

**DRG F68B Angeborene Herzkrankheit, Alter > 15 Jahre**

**Hauptdiagnose F68-1**

Q20.0	Truncus arteriosus communis	Q21.9	Angeborene Fehlbildung Herzseptum, nnbez
Q20.1	Re Doppelausstromventrikel [Double outlet right ventricle]	Q22.0	Pulmonalklappenatresie
Q20.2	Linker Doppelausstromventrikel [Double outlet left ventricle]	Q22.1	Angeborene Pulmonalklappenstenose
Q20.3	Diskordante ventrikuloarterielle Verbindung	Q22.2	Angeborene Pulmonalklappeninsuffizienz
Q20.4	Doppelleinstromventrikel [Double inlet ventricle]	Q22.3	Sonst angeborene Fehlbildung Pulmonalklappe
Q20.5	Diskordante atrioventrikuläre Verbindung	Q22.4	Angeborene Trikuspidalklappenstenose
Q20.6	Vorhofisomerismus	Q22.5	Ebstein-Anomalie
Q20.8	Sonst angeb Fehlbildung Herzhöhlen u verbind Strukturen	Q22.6	Hypoplastisches Rechtsherzsyndrom
Q20.9	Angeb Fehlbildung Herzhöhlen u verbind Strukturen, nnbez	Q22.8	Sonst angeborene Fehlbildung Trikuspidalklappe
Q21.0	Ventrikelseptumdefekt	Q22.9	Angeborene Fehlbildung Trikuspidalklappe, nnbez
Q21.1	Vorhofseptumdefekt	Q23.0	Angeborene Aortenklappenstenose
Q21.2	Defekt Vorhof- u Kammerseptum	Q23.1	Angeborene Aortenklappeninsuffizienz
Q21.3	Fallot-Tetralogie	Q23.2	Angeborene Mitralklappenstenose
Q21.4	Aortopulmonaler Septumdefekt	Q23.3	Angeborene Mitralklappeninsuffizienz
Q21.80	Fallot-Pentalogie	Q23.4	Hypoplastisches Linksherzsyndrom
Q21.88	Sonst angeborene Fehlbildung der Herzsepten	Q23.8	Sonst angeborene Fehlbildung Aorten- u Mitralklappe



Q23.9	Angeborene Fehlbildung Aorten- u Mitralklappe, nnbez	Q25.4	Sonstige angeborene Fehlbildungen Aorta
Q24.0	Dextrokardie	Q25.5	Atresie A pulmonalis
Q24.1	Lävokardie	Q25.6	Stenose A pulmonalis (angeboren)
Q24.2	Cor triatriatum	Q25.7	Sonst angeborene Fehlbildung A pulmonalis
Q24.3	Infundibuläre Pulmonalstenose	Q26.0	Angeborene Stenose V cava
Q24.4	Angeborene subvalvuläre Aortenstenose	Q26.1	Persistenz linken V cava superior
Q24.5	Fehlbildung Koronargefäße	Q26.2	Totale Fehleinmündung Lungenvenen
Q24.6	Angeborener Herzblock	Q26.3	Partielle Fehleinmündung Lungenvenen
Q24.8	Sonst nbez angeborene Fehlbildungen Herz	Q26.4	Fehleinmündung Lungenvenen, nnbez
Q24.9	Angeborene Fehlbildung Herz, nnbez	Q26.5	Fehleinmündung Pfortader
Q25.0	Offener Ductus arteriosus	Q26.6	Fistel zw V portae u A hepatica (angeboren)
Q25.1	Koarktation Aorta	Q26.8	Sonst angeborene Fehlbildung große Venen
Q25.2	Atresie Aorta	Q26.9	Angeborene Fehlbildung große Vene, nnbez
Q25.3	Stenose Aorta (angeboren)		

**ADRG F69 Herzklappenerkrankungen**

Hauptdiagnose in Tabelle F69-1

**DRG F69A Herzklappenerkrankungen mit äusserst schweren CC**

PCCL &gt; 3

**DRG F69B Herzklappenerkrankungen****Hauptdiagnose F69-1**

I05.0	Mitralklappenstenose	I34.1	Mitralklappenprolaps
I05.1	Rheumatische Mitralklappeninsuffizienz	I34.2	Nichtrheumatische Mitralklappenstenose
I05.2	Mitralklappenstenose m Insuffizienz	I34.80	Nichtrheum MitrKlapSten m MitrKlapInsuff
I05.8	Sonstige MitralklappenKH	I34.88	Sonst nichtrheum MitralklappenKH
I05.9	MitralklappenKH, nnbez	I34.9	Nichtrheumatische MitralklappenKH, nnbez
I06.0	Rheumatische Aortenklappenstenose	I35.0	Aortenklappenstenose
I06.1	Rheumatische Aortenklappeninsuffizienz	I35.1	Aortenklappeninsuffizienz
I06.2	Rheum Aortenklappenstenose m Insuffizienz	I35.2	Aortenklappenstenose m Insuffizienz
I06.8	Sonstige rheumatische AortenklappenKH	I35.8	Sonstige AortenklappenKH
I06.9	Rheumatische AortenklappenKH, nnbez	I35.9	AortenklappenKH, nnbez
I07.0	Trikuspidalklappenstenose	I36.0	Nichtrheumatische Trikuspidalklappenstenose
I07.1	Trikuspidalklappeninsuffizienz	I36.1	Nichtrheum Trikuspidalklappeninsuffizienz
I07.2	Trikuspidalklappenstenose m Insuffizienz	I36.2	Nichtrheum Trikuspidalklappenstenose m Insuff
I07.8	Sonstige Trikuspidalklappenkrankheiten	I36.8	Sonstige nichtrheumat TrikuspidalklappenKH
I07.9	Trikuspidalklappenkrankheit, nnbez	I36.9	Nichtrheumatische TrikuspidalklappenKH, nnbez
I08.0	KH Mitralklappen- u Aortenklappen, kombiniert	I37.0	Pulmonalklappenstenose
I08.1	KH Mitralklappen- u Trikuspidalklappen, kombiniert	I37.1	Pulmonalklappeninsuffizienz
I08.2	KH Aorten- u Trikuspidalklappen, kombiniert	I37.2	Pulmonalklappenstenose m Insuffizienz
I08.3	KH Mitralklappen-, Aorten- u Trikuspidalklappen, komb	I37.8	Sonstige PulmonalklappenKH
I08.8	Sonstige KH mehrere Herzklappen	I37.9	PulmonalklappenKH, nnbez
I08.9	KH mehrere Herzklappen, nnbez	I51.1	Ruptur Chordae tendineae, aonkl
I09.1	Rheumatische KH Endokard, Herzklappen nnbez	I51.2	Papillarmuskelruptur, aonkl
I23.4	Ruptur Chordae tendineae als ak Komplik ak MI	R01.0	Benigne u akzidentelle Herzgeräusche
I23.5	Papillarmuskelruptur als ak Komplik nach ak MI	R01.1	Herzgeräusch, nnbez
I34.0	Mitralklappeninsuffizienz	T82.0	Mechanische Komplik d Herzklappenprothese

**ADRG F70 Schwere Arrhythmie und Herzstillstand, mehr als ein Belegungstag**

Hauptdiagnose in Tabelle F70-1 und (Prozedur nicht in Tabelle F70-2 oder Verweildauer &gt; 1 Tag)

**DRG F70A Schwere Arrhythmie und Herzstillstand, mehr als ein Belegungstag, mit äusserst schweren CC**

PCCL &gt; 3

**DRG F70B Schwere Arrhythmie und Herzstillstand, mehr als ein Belegungstag**

**Hauptdiagnose F70-1**

I44.1	Atrioventrikulärer Block 2. Grades	I46.1	Plötzlicher Herztod, so beschrieben
I44.2	Atrioventrikulärer Block 3. Grades	I46.9	Herzstillstand, nnbez
I44.3	So u nnbez atrioventrikulärer Block	I47.2	Ventrikuläre Tachykardie
I45.3	Trifaszikulärer Block	I47.9	Paroxysmale Tachykardie, nnbez
I45.5	Sonstiger nbez Herzblock	I49.0	Kammerflattern u Kammerflimmern
I46.0	Herzstillstand m erfolgreicher Wiederbelebung	Z01.80	Abklärung Disposition für maligne Herzrhythmusstörungen

**Prozedur F70-2**

37.21†↔	Rechtsherzkatheter	37.2a.29†↔	Invasive intravaskuläre Koronardiagnostik mittels Katheter, sonstige
37.22†↔	Linksherzkatheter	37.2a.99†↔	Intravaskuläre Koronardiagnostik, sonstige
37.23†↔	Kombinierter Rechts- und Linksherzkatheter	37.90.20†↔	Transseptale Katheteruntersuchung des linken Herzens, n.n.bez.
37.26†↔	Invasiver elektrophysiologischer Test durch Katheter	37.90.21†↔	Katherteknische transseptale Punktion
37.27†↔	Herz-Mapping	37.90.29†↔	Transseptale Katheteruntersuchung des linken Herzens, sonstige
37.28†↔	Intrakardiale Echokardiographie (IKE)	88.43†↔	Arteriographie der Pulmonalarterien
37.2a.11†↔	Intravaskuläre Bildgebung der Koronargefäße mittels Ultraschall	88.52†↔	Angiokardiographie von Strukturen des rechten Herzens
37.2a.12†↔	Intravaskuläre Bildgebung der Koronargefäße mittels optischer Kohärenztomographie	88.53†↔	Angiokardiographie von Strukturen des linken Herzens
37.2a.19†↔	Intravaskuläre Bildgebung der Koronargefäße, sonstige	88.54†↔	Kombinierte Angiokardiographie des rechten und linken Herzens
37.2a.20†↔	Invasive intravaskuläre Koronardiagnostik mittels Katheter, n.n.bez.		
37.2a.21†↔	Invasive intravaskuläre Koronardiagnostik mittels Katheter, Druckmessung		

**ADRG F71****Nicht schwere kardiale Arrhythmie und Erregungsleitungsstörungen mit schweren CC oder Koronararteriosklerose und instabile Angina pectoris mit äusserst schweren CC**

Hauptdiagnose in Tabelle F71-1 und PCCL &gt; 2 oder Hauptdiagnose in Tabelle F71-2 und PCCL &gt; 3

**DRG F71A****Nicht schwere kardiale Arrhythmie und Erregungsleitungsstörungen, Koronararteriosklerose und instabile Angina pectoris, mit äusserst schweren CC**

PCCL &gt; 3

**DRG F71B****Nicht schwere kardiale Arrhythmie und Erregungsleitungsstörungen mit schweren CC****Hauptdiagnose F71-1**

G90.00	Karotissinus-Syndrom (Synkope)	I48.3	Vorhofflattern, typisch
I44.0	Atrioventrikulärer Block 1. Grades	I48.4	Vorhofflattern, atypisch
I44.4	Linksanteriorer Faszikelblock	I48.9	Vorhofflimmern und Vorhofflattern, nicht näher bezeichnet
I44.5	Linksposteriorer Faszikelblock	I49.1	Vorhofextrasystolie
I44.6	So u nnbez Faszikelblock	I49.2	AV-junktionale Extrasystolie
I44.7	Linksschenkelblock, nnbez	I49.3	Ventrikuläre Extrasystolie
I45.0	Rechtssfaszikulärer Block	I49.4	So u nnbez Extrasystolie
I45.1	So u nnbez Rechtsschenkelblock	I49.5	Sick-Sinus-Syndrom
I45.2	Bifaszikulärer Block	I49.8	Sonstige nbez kardiale Arrhythmien
I45.4	Unspezifischer intraventrikulärer Block	I49.9	Kardiale Arrhythmie, nnbez
I45.6	Präexzitations-Syndrom	R00.0	Tachykardie, nnbez
I45.8	Sonstige nbez kardiale Erregungsleitungsstörungen	R00.1	Bradykardie, nnbez
I45.9	Kardiale Erregungsleitungsstörung, nnbez	R00.2	Palpitationen
I47.0	Ventrikuläre Arrhythmie d Re-entry	T82.1	Mechanische Komplik d kardiales elektronisches Gerät
I47.1	Supraventrikuläre Tachykardie	Z45.00	Anp und Handhabung eines implantierten HSM
I48.0	Vorhofflimmern, paroxysmal	Z45.01	Anp und Handhabung eines implant.Kardiodefibrillators
I48.1	Vorhofflimmern, persistierend	Z45.08	Anp und Handhabung v. sonst. Kard. (elektronischen) Geräten
I48.2	Vorhofflimmern, permanent		

**Diagnose F71-2**

I20.0	Instabile Angina pectoris	I24.8	Sonst Formen der akuten ischämischen HerzkH
I20.1	Ang pect m nachgewiesenem Koronarspasmus	I24.9	Akute ischämische KH, nnbez
I20.8	Sonstige Formen Angina pectoris	I25.0	Atheroskler Herz-Kreislauf-KH, so beschrieben
I20.9	Angina pectoris, nnbez	I25.10	Atheroskl HerzkH, oh hämodyn wirks Sten
I24.0	Koronarthrom oh nachfolgenden Myokardinf	I25.11	Atheroskl HerzkH, 1-Gefäßserkrank

I25.12	Atheroskl HerzKH, 2-Gefäßerkrank	I25.9	Chronische ischämische HerzKH, nnbez
I25.13	Atheroskl HerzKH, 3-Gefäßerkrank	I51.6	Herz-Kreislauf-KH, nnbez
I25.14	Atheroskl HerzKH, Sten li Hauptstamm	I51.7	Kardiomegalie
I25.15	Atheroskl HerzKH, m stenosis Bypass-Gef	I51.8	Sonstige ungenau bez HerzKH
I25.16	Atherosklerotische HerzKH: Mit stenosierten Stents	I51.9	HerzKH, nnbez
I25.19	Atheroskl HerzKH, nnbez	I87.8	Sonstige nbez Venenkrankheiten
I25.5	Ischämische Kardiomyopathie	I87.9	Venenkrankheit, nnbez
I25.6	Stumme Myokardischämie	I99	Sonstige und nnbez KH des Kreislaufsystems
I25.8	Sonst Formen chron ischämischen HerzKH	R93.1	Abnorm Befund bildgeb Diagnostik Herz/Koronarkreislauf

**ADRG F72****Instabile Angina pectoris ohne äusserst schwere CC oder nicht schwere kardiale Arrhythmie und Erregungsleitungsstörungen ohne schwere CC**

Hauptdiagnose in Tabelle F72-1

**DRG F72A****Instabile Angina pectoris mit schweren CC oder komplizierender Diagnose oder Alter < 16 Jahre**

PCCL &gt; 2 oder Diagnose in Tabelle F72-2 oder Alter &lt; 16 Jahre

**DRG F72B****Instabile Angina pectoris, Alter > 15 Jahre****Diagnose F72-1**

G90.00	Karotissinus-Syndrom (Synkope)	I48.0	Vorhofflimmern, paroxysmal
I20.0	Instabile Angina pectoris	I48.1	Vorhofflimmern, persistierend
I20.1	Ang pect m nachgewiesenem Koronarspasmus	I48.2	Vorhofflimmern, permanent
I24.0	Koronarthrom oh nachfolgenden Myokardinf	I48.3	Vorhofflattern, typisch
I24.8	Sonst Formen der akuten ischämischen HerzKH	I48.4	Vorhofflattern, atypisch
I24.9	Akute ischämische KH, nnbez	I48.9	Vorhofflimmern und Vorhofflattern, nicht näher bezeichnet
I44.0	Atrioventrikulärer Block 1. Grades	I49.1	Vorhofextrasystolie
I44.4	Linksanteriorer Faszikelblock	I49.2	AV-junktionale Extrasystolie
I44.5	Linksposteriorer Faszikelblock	I49.3	Ventrikuläre Extrasystolie
I44.6	So u nnbez Faszikelblock	I49.4	So u nnbez Extrasystolie
I44.7	Linksschenkelblock, nnbez	I49.5	Sick-Sinus-Syndrom
I45.0	Rechtsfaszikulärer Block	I49.8	Sonstige nbez kardiale Arrhythmien
I45.1	So u nnbez Rechtsschenkelblock	I49.9	Kardiale Arrhythmie, nnbez
I45.2	Bifaszikulärer Block	R00.0	Tachykardie, nnbez
I45.4	Unspezifischer intraventrikulärer Block	R00.1	Bradykardie, nnbez
I45.6	Präexzitations-Syndrom	R00.2	Palpitationen
I45.8	Sonstige nbez kardiale Erregungsleitungsstörungen	T82.1	Mechanische Komplik d kardiales elektronisches Gerät
I45.9	Kardiale Erregungsleitungsstörung, nnbez	Z45.00	Anp und Handhabung eines implantierten HSM
I47.0	Ventrikuläre Arrhythmie d Re-entry	Z45.01	Anp und Handhabung eines implant.Kardiodefibrillators
I47.1	Supraventrikuläre Tachykardie	Z45.08	Anp und Handhabung v. sonst. Kard. (elektronischen) Geräten

**Diagnose F72-2**

M02.30	Reiter-Krankheit, mehrere Lokalisationen	M06.91	Chronische Polyarthrit, nnbez, Schulterregion
M02.31	Reiter-Krankheit Schulterregion	M06.92	Chronische Polyarthrit, nnbez, Oberarm
M02.32	Reiter-Krankheit Oberarm	M06.93	Chronische Polyarthrit, nnbez, Unterarm
M02.33	Reiter-Krankheit Unterarm	M06.94	Chronische Polyarthrit, nnbez, Hand
M02.34	Reiter-Krankheit Hand	M06.95	Chronische Polyarthrit, nnbez, Beckenregion/OS
M02.35	Reiter-Krankheit Beckenregion/Oberschenkel	M06.96	Chronische Polyarthrit, nnbez, Unterschenkel
M02.36	Reiter-Krankheit Unterschenkel	M06.97	Chronische Polyarthrit, nnbez, Knöchel/Fuß
M02.37	Reiter-Krankheit Knöchel/Fuß	M06.98	Chronische Polyarthrit, nnbez, sonst Lok
M02.38	Reiter-Krankheit, sonstige Lokalisation	M06.99	Chronische Polyarthrit, nnbez Lok
M02.39	Reiter-Krankheit, nnbez Lokalisationen	M07.30	Sonstige psoriatische Arthritiden, mehrere Lok
M02.90	Reaktive Arthritis, nnbez, mehrere Lok	M07.31	Sonstige psoriatische Arthritiden Schulterregion
M02.91	Reaktive Arthritis, nnbez, Schulterregion	M07.32	Sonstige psoriatische Arthritiden Oberarm
M02.92	Reaktive Arthritis, nnbez, Oberarm	M07.33	Sonstige psoriatische Arthritiden Unterarm
M02.93	Reaktive Arthritis, nnbez, Unterarm	M07.34	Sonstige psoriatische Arthritiden Hand
M02.94	Reaktive Arthritis, nnbez, Hand	M07.35	Sonstige psoriatische Arthritiden Beckenreg/OS
M02.95	Reaktive Arthritis, nnbez, Beckenreg/Oberschenkel	M07.36	Sonstige psoriatische Arthritiden Unterschenkel
M02.96	Reaktive Arthritis, nnbez, Unterschenkel	M07.37	Sonstige psoriatische Arthritiden Knöchel/Fuß
M02.97	Reaktive Arthritis, nnbez, Knöchel/Fuß	M07.38	Sonstige psoriatische Arthritiden, sonst Lok
M02.98	Reaktive Arthritis, nnbez, sonstige Lokalisation	M07.39	Sonstige psoriatische Arthritiden, nnbez Lok
M02.99	Reaktive Arthritis, nnbez, nnbez Lokalisationen	M30.0	Panarteriitis nodosa
M06.90	Chronische Polyarthrit, nnbez, mehrere Lok	M30.1	Panarteriitis m Lungenbeteiligung

M30.3	Mukokutanen Lymphknotensynd [Kawasaki-KH]	M35.2	Behçet-KH
M31.3	Wegener-Granulomatose	M45.00	Spondylitis ankylosans, mehrere Lok WS
M31.4	Aortenbogen-Syndrom [Takayasu-Syndrom]	M45.01	Spondylitis ankylosans, Okzipito-Atlanto-Axialbereich
M32.0	AM-induz systemischer Lupus erythematodes	M45.02	Spondylitis ankylosans, Zervikalbereich
M32.1	Syst Lupus erythematodes m Bet Org/Organsyst	M45.03	Spondylitis ankylosans, Zervikothorakalbereich
M32.8	Sonst Formen syst Lupus erythematodes	M45.04	Spondylitis ankylosans, Thorakalbereich
M32.9	Systemischer Lupus erythematodes, nnbez	M45.05	Spondylitis ankylosans, Thorakolumbalbereich
M33.2	Polymyositis	M45.06	Spondylitis ankylosans, Lumbalbereich
M34.0	Progressive systemische Sklerose	M45.07	Spondylitis ankylosans, Lumbosakralbereich
M35.0	Sicca-Syndrom [Sjögren-Syndrom]	M45.08	Spondylitis ankylosans, Sakral-/Sakrokokzygealbereich
M35.1	Sonstige Overlap-Syndrome	M45.09	Spondylitis ankylosans, nnbez Lokalisation

**ADRG F73 Synkope und Kollaps**

Hauptdiagnose in Tabelle F73-1

**DRG F73A Synkope und Kollaps, mit äusserst schweren CC**

PCCL > 3

**DRG F73B Synkope und Kollaps**

**Hauptdiagnose F73-1**

F45.30	Somatof auton Fktstör, Herz-/Kreislaufsyst	I95.9	Hypotonie, nnbez
I95.0	Idiopathische Hypotonie	R55	Synkope u Kollaps
I95.1	Orthostatische Hypotonie	R57.9	Schock, nnbez
I95.2	Hypotonie d Arzneimittel	T81.1	Schock während od als Folge Eingriff, aonkl
I95.8	Sonstige Hypotonie		

**ADRG F74 Thoraxschmerz**

Hauptdiagnose in Tabelle F74-1

**DRG F74Z Thoraxschmerz**

**Hauptdiagnose F74-1**

R07.2	Präkordiale Schmerzen	Z03.4	Beobachtung b Verdacht auf Herzinfarkt
R07.3	Sonstige Brustschmerzen	Z03.5	Beobachtung b Verdacht auf sonst kardiovaskuläre KH
R07.4	Brustschmerzen, nnbez		

**ADRG F75 Andere Krankheiten des Kreislaufsystems oder Gefässeingriff**

Hauptdiagnose in Tabelle F75-1 oder Prozedur in Tabelle F75-3

**DRG F75A Andere Krankheiten des Kreislaufsystems mit äusserst schweren CC**

Hauptdiagnose in Tabelle F75-2 und PCCL > 3

**DRG F75B Andere Krankheiten des Kreislaufsystems, Alter < 18 Jahre**

Hauptdiagnose in Tabelle F75-2 und Alter < 18 Jahre

**DRG F75C Andere Krankheiten des Kreislaufsystems oder Gefässeingriff, Alter > 17 Jahre**

**Diagnose F75-1**

A39.5	Herzkrankheit durch Meningokokken	B33.2	Karditis durch Viren
A52.0	Kardiovaskuläre Syphilis	B57.0	Akute Chagas-Krankheit mit Herzbeteiligung

B57.2	Chagas-Krankheit (chronisch) mit Herzbeteiligung	I51.4	Myokarditis, nnbez
C38.0	Bösartige Neubildung: Herz	I51.5	Myokarddegeneration
C45.2	Mesotheliom Perikard	I70.0	Atherosklerose Aorta
D15.1	Gutartige Neubildung Herz	I70.1	Atherosklerose Nierenarterie
E10.50	Diabetes mellitus, Typ 1: m periph vask Komplik, n entgl b	I70.20	Atheroskl ExtremArt: Be-Bein, ohne Beschwerden
E10.51	Diabetes mellitus, Typ 1: m periph vask Komplik, entgl bez	I70.21	Atheroskl ExtremArt: Be-Bein m belInd IschSchm Gehstr>200 m
E11.50	Diabetes mellitus, Typ 2: m periph vask Kompl, n entgl bez	I70.22	Atheroskl ExtremArt: Be-Bein m belInd IschSchm, Gehstr<200m
E11.51	Diabetes mellitus, Typ 2: m periph vask Komplik, entgl b	I70.23	Atheroskl ExtremArt: Be-Bein-Typ, m Ruheschmerz,
E12.50	DM iVm Fehl-/Mangelernähr m periph vask Kompl, n entgl b	I70.24	Atheroskl ExtremArt: Be-Bein-Typ, m Ulzeration
E12.51	DM iVm Fehl-/Mangelernähr m periph vask Kompl, entgl bez	I70.25	Atheroskl ExtremArt: Be-Bein-Typ, m Gangrän
E13.50	So nbez Diab mell m periph vask Komplik, n entgl bez	I70.26	Atheroskl ExtremArt: Schulter-Arm-Typ, alle Stadien
E13.51	So nbez Diab mell m periph vask Komplik, entgl bez	I70.29	Atheroskl ExtremArt: Sonstige und nnbez
E14.50	Nnbez Diab mell m periph vask Komplik, n entgl bez	I70.8	Atherosklerose sonstiger Arterien
E14.51	Nnbez Diab mell m periph vask Komplik, entgl bez	I70.9	Generalisierte u nnbez Atherosklerose
I01.0	Akute rheumatische Perikarditis	I71.00	Dissektion Aorta nnbez Lok, oh Angabe einer Ruptur
I01.2	Akute rheumatische Myokarditis	I71.01	Dissektion Aorta thoracica, ohne Angabe einer Ruptur
I01.8	Sonstige akute rheumatische HerzkH	I71.02	Dissektion Aorta abdominalis, ohne Angabe einer Ruptur
I01.9	Akute rheumatische Herzkrankheit, nnbez	I71.03	Dissektion Aorta, thorakoabdominal, oh Angabe einer Ruptur
I02.0	Rheumatische Chorea m Herzbeteiligung	I71.04	Dissektion Aorta nnbez Lokalisation, rupturiert
I02.9	Rheumatische Chorea oh Herzbeteiligung	I71.05	Dissektion Aorta thoracica, rupturiert
I09.0	Rheumatische Myokarditis	I71.06	Dissektion Aorta abdominalis, rupturiert
I09.2	Chronische rheumatische Perikarditis	I71.07	Dissektion Aorta, thorakoabdominal, rupturiert
I09.8	Sonstige nbez rheumatische HerzkH	I71.1	Aneurysma Aorta thoracica, rupturiert
I09.9	Rheumatische HerzkH, nnbez	I71.2	Aneurysma Aorta thoracica, oh Angabe einer Ruptur
I23.0	Hämoperikard als akut Komplik nach akut Myokardinf	I71.3	Aneurysma Aorta abdominalis, rupturiert
I23.1	ASD als akute Komplik nach akut Myokardinf	I71.4	Aneurysma Aorta abdominalis, oh Angabe einer Ruptur
I23.2	VSD als akute Komplik nach akut Myokardinf	I71.5	Aortenaneurysma, thorakoabdominal, rupturiert
I23.3	Ruptur Herzwand oh Hämoperik als ak Komplik ak MI	I71.6	Aortenaneurysma, thorakoabdominal, oh Ang einer Ruptur
I23.6	Thrombose Vorhof/HOhr/Kammer ak Komplik nach ak MI	I71.8	Aortenaneurysma nnbez Lokalisation, rupturiert
I23.8	Sonst akute Komplik nach akutem Myokardinf	I71.9	Aortenaneurysma nnbez Lok, oh Angabe einer Ruptur
I24.1	Postmyokardinfarkt-Syndrom	I72.1	Aneurysma u Dissektion Arterie obere Extremität
I25.3	Herz-(Wand-)Aneurysma	I72.3	Aneurysma u Dissektion A iliaca
I25.4	Koronararterienaneurysma	I72.4	Aneurysma u Dissektion Arterie untere Extremität
I27.0	Primäre pulmonale Hypertonie	I72.8	Aneurysma u Dissektion sonstiger nbez Arterien
I27.1	Kyphoskoliotische Herzkrankheit	I72.9	Aneurysma u Dissektion nnbez Lokalisation
I27.20	Pulmonale Hypertonie bei chronischer Thromboembolie	I73.1	Thrombangiitis obliterans [Endangiitis v-Winiwarter-Buerger]
I27.28	Sonstige nbez sekundäre pulmonale Hypertonie	I73.8	Sonstige nbez periphere GefäßKH
I27.8	Sonstige näher bezeichnete pulmonale Herzkrankheiten	I73.9	Periphere GefäßKH, nnbez
I27.9	Pulmonale Herzkrankheit, nicht näher bezeichnet	I74.0	Embolie u Thrombose Aorta abdominalis
I28.0	Arteriovenöse Fistel der Lungengefäße	I74.1	Embolie u Thrombose so u nnbez Abschnitte Aorta
I28.1	Aneurysma der A pulmonalis	I74.2	Embolie u Thrombose Arterien ob Extremitäten
I28.8	Sonstige näher bezeichnete Krankheiten der Lungengefäße	I74.3	Embolie u Thrombose Arterien unt Extremitäten
I28.9	Krankheit der Lungengefäße, nicht näher bezeichnet	I74.4	Embolie u Thrombose Extremitätenarterien, nnbez
I30.0	Akute unspezifische idiopathische Perikarditis	I74.5	Embolie u Thrombose A iliaca
I30.1	Infektiöse Perikarditis	I74.8	Embolie u Thrombose sonstiger Arterien
I30.8	Sonstige Formen der akuten Perikarditis	I74.9	Embolie u Thrombose nnbez Arterie
I30.9	Akute Perikarditis, nicht näher bezeichnet	I77.0	Arteriovenöse Fistel, erworben
I31.0	Chronische adhäsive Perikarditis	I77.1	Arterienstriktur
I31.1	Chronische konstriktive Perikarditis	I77.2	Arterienruptur
I31.2	Hämoperikard, anderenorts nicht klassifiziert	I77.3	Fibromuskuläre Dysplasie Arterien
I31.3	Perikarderguß (nichtentzündlich)	I77.5	Arteriennekrose
I31.8	Sonstige näher bezeichnete Krankheiten des Perikards	I77.8	Sonstige nbez KH Arterien u Arteriolen
I31.9	Krankheit des Perikards, nicht näher bezeichnet	I77.9	KH Arterien u Arteriolen, nnbez
I40.0	Infektiöse Myokarditis	I78.0	Hereditäre hämorrhagische Teleangiektasie
I40.1	Isolierte Myokarditis	I78.8	Sonstige KH Kapillaren
I40.8	Sonstige akute Myokarditis	I78.9	KH Kapillaren, nnbez
I40.9	Akute Myokarditis, nnbez	I82.1	Thrombophlebitis migrans
I42.0	Dilatative Kardiomyopathie	I83.1	Varizen untere Extremitäten m Entzündung
I42.1	Hypertrophische obstruktive Kardiomyopathie	I83.9	Varizen unt Extremitäten oh Ulzerat od Entzündung
I42.2	Sonstige hypertrophische Kardiomyopathie	I86.0	Sublinguale Varizen
I42.3	Eosinophile endomyokardiale KH	I86.4	Magenvarizen
I42.4	Endokardfibroelastose	I86.8	Varizen sonstiger nbez Lok
I42.5	Sonstige restriktive Kardiomyopathie	I87.00	Postthrombotisches Syndrom ohne Ulzeration
I42.6	Alkoholische Kardiomyopathie	I87.1	Venenkompression
I42.7	Kardiomyopathie d AM od sonst exog Subst	I87.20	Venöse Insuffizienz (chronisch) (peripher) oh Ulzeration
I42.80	Arrhythmogene rechtsventr Kardiomyopathie [ARVCM]	I87.21	Venöse Insuffizienz (chronisch) (peripher) mit Ulzeration
I42.88	Sonstige Kardiomyopathien	I97.0	Postkardiotomie-Syndrom
I42.9	Kardiomyopathie, nnbez	I97.1	Sonst FktStör nach kardiochirurgischem Eingriff
I51.0	Herzseptumdefekt, erworben	I97.8	Sonst Kreislaufkomplik nach med Maßn, aonkl
I51.3	Intrakardiale Thrombose, aonkl	I97.9	Kreislaufkomplikation nach med Maßnahme, nnbez

Q25.8	Sonst angeborene Fehlbildung große Aa	S26.0	Traumatisches Hämoperikard
Q25.9	Angeborene Fehlbildung große Aa, nnbez	S26.81	Prellung Herz
Q27.0	Angeborenes Fehlen od Hypoplasie A umbilicalis	S26.82	Rißverletzung Herz oh Eröffnung Herzhöhle
Q27.1	Angeborene Nierenarterienstenose	S26.83	Rißverletzung Herz m Eröffnung Herzhöhle
Q27.2	Sonst angeb Fehlbildung Nierenarterie	S26.88	Sonstige Verletzungen Herz
Q27.3	Arteriovenöse Fehlbildung periphere Gefäße	S26.9	Verletzung Herz, nnbez
Q27.4	Angeborene Phlebektasie	T80.1	Gefäßkomplik nach Infus/Transfus/Injekt zu therap Zwecken
Q27.8	Sonst nbez angeb Fehlbildungen peripheres Gefäßsystem	T81.7	Gefäßkomplikationen nach Eingriff, aonkl
Q27.9	Angeb Fehlbildung peripheres Gefäßsystem, nnbez	T82.2	Mechan Komplik d Koronarart-Bypass u Klappentranspl
Q28.80	Sonstiges angeborenes Aneurysma	T82.3	Mechanische Komplik d sonst Gefäßtransplantate
Q28.81	Sonstige angeborene Fistel des Kreislaufsystems	T82.4	Mechanische Komplik d Gefäßkatheter b Dialyse
Q28.88	Sonst näher bez angeborene Fehlbildgen d Kreislaufsystems	T82.5	Mechan Komplik d so Geräte/Implantate in Herz u Gefäßen
Q28.9	Angeborene Fehlbildung Kreislaufsystem, nnbez	T82.6	Infektion u entzündl Reaktion d Herzklappenprothese
R00.8	Sonstige u nnbez Störungen Herzschlag	T82.7	Infekt/entzündl Rkt d so Gerät/Impl/Transpl in Herz Gefäß
R01.2	Sonstige Herz-Schallphänomene	T82.8	So nbez Komplik d Proth/Implant/Transpl in Herz u Gefäßen
R02	Gangrän, aonkl	T82.9	Nnbez Kompl d Proth/Implant/Transpl in Herz u Gefäßen
R03.0	Erhöhter Blutdruckwert o Diagnose Bluthochdruck	T86.2	Versagen und Abstoßung eines Herztransplantates
R03.1	Unspezifischer niedriger Blutdruckwert	T86.3	Versagen und Abstoßung eines Herz-Lungen-Transplantates
R58	Blutung, aonkl	Z01.81	Abklärung Disposition für Kardiomyopathien
R94.3	Abnorme Ergebnisse kardiovaskulären Fkprüfungen	Z94.1	Zustand nach Herztransplantation

### Hauptdiagnose F75-2

A39.5	Herzkrankheit durch Meningokokken	I40.0	Infektiöse Myokarditis
A52.0	Kardiovaskuläre Syphilis	I40.1	Isolierte Myokarditis
B33.2	Karditis durch Viren	I40.8	Sonstige akute Myokarditis
B57.0	Akute Chagas-Krankheit mit Herzbeteiligung	I40.9	Akute Myokarditis, nnbez
B57.2	Chagas-Krankheit (chronisch) mit Herzbeteiligung	I42.0	Dilatative Kardiomyopathie
C38.0	Bösartige Neubildung: Herz	I42.1	Hypertrophische obstruktive Kardiomyopathie
C45.2	Mesotheliom Perikard	I42.2	Sonstige hypertrophische Kardiomyopathie
D15.1	Gutartige Neubildung Herz	I42.3	Eosinophile endomyokardiale KH
I01.0	Akute rheumatische Perikarditis	I42.4	Endokardfibroelastose
I01.2	Akute rheumatische Myokarditis	I42.5	Sonstige restriktive Kardiomyopathie
I01.8	Sonstige akute rheumatische HerzhKH	I42.6	Alkoholische Kardiomyopathie
I01.9	Akute rheumatische Herzkrankheit, nnbez	I42.7	Kardiomyopathie d AM od sonst exog Subst
I02.0	Rheumatische Chorea m Herzbeteiligung	I42.80	Arrhythmogene rechtsventr Kardiomyopathie [ARVCM]
I02.9	Rheumatische Chorea oh Herzbeteiligung	I42.88	Sonstige Kardiomyopathien
I09.0	Rheumatische Myokarditis	I42.9	Kardiomyopathie, nnbez
I09.2	Chronische rheumatische Perikarditis	I51.0	Herzseptumdefekt, erworben
I09.8	Sonstige nbez rheumatische HerzhKH	I51.3	Intrakardiale Thrombose, aonkl
I09.9	Rheumatische HerzhKH, nnbez	I51.4	Myokarditis, nnbez
I23.0	Hämoperikard als akut Komplik nach akut Myokardinf	I51.5	Myokarddegeneration
I23.1	ASD als akute Komplik nach akut Myokardinf	I71.00	Dissektion Aorta nnbez Lok, oh Angabe einer Ruptur
I23.2	VSD als akute Komplik nach akut Myokardinf	I71.02	Dissektion Aorta abdominalis, ohne Angabe einer Ruptur
I23.3	Ruptur Herzwand oh Hämoperik als ak Komplik ak MI	I71.04	Dissektion Aorta nnbez Lokalisation, rupturiert
I23.6	Thrombose Vorhof/HOhr/Kammer ak Komplik nach ak MI	I71.06	Dissektion Aorta abdominalis, rupturiert
I23.8	Sonst akute Komplik nach akutem Myokardinf	I97.0	Postkardiotomie-Syndrom
I24.1	Postmyokardinfarkt-Syndrom	I97.1	Sonst FktStör nach kardiochirurgischem Eingriff
I25.3	Herz-(Wand-)Aneurysma	I97.9	Kreislaufkomplikation nach med Maßnahme, nnbez
I25.4	Koronararterienaneurysma	R00.8	Sonstige u nnbez Störungen Herzschlag
I27.0	Primäre pulmonale Hypertonie	R01.2	Sonstige Herz-Schallphänomene
I27.1	Kyphoskoliotische Herzkrankheit	R03.0	Erhöhter Blutdruckwert o Diagnose Bluthochdruck
I27.20	Pulmonale Hypertonie bei chronischer Thromboembolie	R03.1	Unspezifischer niedriger Blutdruckwert
I27.28	Sonstige nbez sekundäre pulmonale Hypertonie	R58	Blutung, aonkl
I27.8	Sonstige näher bezeichnete pulmonale Herzkrankheiten	R94.3	Abnorme Ergebnisse kardiovaskulären Fkprüfungen
I27.9	Pulmonale Herzkrankheit, nicht näher bezeichnet	S26.0	Traumatisches Hämoperikard
I28.0	Arteriovenöse Fistel der Lungengefäße	S26.81	Prellung Herz
I28.1	Aneurysma der A pulmonalis	S26.82	Rißverletzung Herz oh Eröffnung Herzhöhle
I28.8	Sonstige näher bezeichnete Krankheiten der Lungengefäße	S26.83	Rißverletzung Herz m Eröffnung Herzhöhle
I28.9	Krankheit der Lungengefäße, nicht näher bezeichnet	S26.88	Sonstige Verletzungen Herz
I30.0	Akute unspezifische idiopathische Perikarditis	S26.9	Verletzung Herz, nnbez
I30.1	Infektiöse Perikarditis	T80.1	Gefäßkomplik nach Infus/Transfus/Injekt zu therap Zwecken
I30.8	Sonstige Formen der akuten Perikarditis	T82.2	Mechan Komplik d Koronarart-Bypass u Klappentranspl
I30.9	Akute Perikarditis, nicht näher bezeichnet	T82.3	Mechanische Komplik d sonst Gefäßtransplantate
I31.0	Chronische adhäsive Perikarditis	T82.4	Mechanische Komplik d Gefäßkatheter b Dialyse
I31.1	Chronische konstriktive Perikarditis	T82.5	Mechan Komplik d so Geräte/Implantate in Herz u Gefäßen
I31.2	Hämoperikard, anderenorts nicht klassifiziert	T82.6	Infektion u entzündl Reaktion d Herzklappenprothese
I31.3	Perikarderguß (nichtentzündlich)	T82.7	Infekt/entzündl Rkt d so Gerät/Impl/Transpl in Herz Gefäß
I31.8	Sonstige näher bezeichnete Krankheiten des Perikards	T82.8	So nbez Komplik d Proth/Implant/Transpl in Herz u Gefäßen
I31.9	Krankheit des Perikards, nicht näher bezeichnet	T82.9	Nnbez Kompl d Proth/Implant/Transpl in Herz u Gefäßen

T86.2	Versagen und Abstoßung eines Herztransplantates	Z01.81	Abklärung Disposition für Kardiomyopathien
T86.3	Versagen und Abstoßung eines Herz-Lungen-Transplantates	Z94.1	Zustand nach Herztransplantation

**Prozedur F75-3**

38.7x.00†↔	Unterbrechung der Vena cava, n.n.bez.	38.7x.99†↔	Unterbrechung der Vena cava, sonstige
38.7x.20†↔	Unterbrechung der Vena cava, perkutan transluminal, n.n.bez.	88.51†↔	Angiokardiographie der Vv. cavae
38.7x.23†↔	Ligatur oder Plikatur der Vena cava, perkutan transluminal		
38.7x.29†↔	Interventionelle Unterbrechung der Vena Cava, perkutan transluminal, sonstige		

**ADRG F90****IMC Komplexbehandlung > 392 / 552 Aufwandspunkte bei Krankheiten und Störungen des Kreislaufsystems**

Mindestens eine Prozedur in Tabelle F90-1 und nicht [Intensivmedizinische Komplexbehandlung > 392 / 552 Aufwandspunkte]

**DRG F90A****IMC Komplexbehandlung > 392 / 552 Aufwandspunkte bei Krankheiten und Störungen des Kreislaufsystems mit komplexer OR-Prozedur**

Komplexe OR-Prozeduren

**DRG F90B****IMC Komplexbehandlung > 392 / 552 Aufwandspunkte bei Krankheiten und Störungen des Kreislaufsystems****Prozedur F90-1**

99.b8.15†↔	IMC-Komplexbehandlung des Erwachsenen, 553 bis 828 Aufwandspunkte	99.b8.24†↔	IMC-Komplexbehandlung im Kindesalter, 785 bis 980 Aufwandspunkte
99.b8.16†↔	IMC-Komplexbehandlung des Erwachsenen, 829 bis 1104 Aufwandspunkte	99.b8.25†↔	IMC-Komplexbehandlung im Kindesalter, 981 bis 1176 Aufwandspunkte
99.b8.17†↔	IMC-Komplexbehandlung des Erwachsenen, 1105 bis 1380 Aufwandspunkte	99.b8.26†↔	IMC-Komplexbehandlung im Kindesalter, 1177 bis 1470 Aufwandspunkte
99.b8.18†↔	IMC-Komplexbehandlung des Erwachsenen, 1381 bis 1656 Aufwandspunkte	99.b8.27†↔	IMC-Komplexbehandlung im Kindesalter, 1471 bis 1764 Aufwandspunkte
99.b8.1a†↔	IMC-Komplexbehandlung des Erwachsenen, 1657 bis 1932 Aufwandspunkte	99.b8.28†↔	IMC-Komplexbehandlung im Kindesalter, 1765 bis 2058 Aufwandspunkte
99.b8.1b†↔	IMC-Komplexbehandlung des Erwachsenen, 1933 bis 2208 Aufwandspunkte	99.b8.2a†↔	IMC-Komplexbehandlung im Kindesalter, 2059 bis 2352 Aufwandspunkte
99.b8.1c†↔	IMC-Komplexbehandlung des Erwachsenen, 2209 bis 2484 Aufwandspunkte	99.b8.2b†↔	IMC-Komplexbehandlung im Kindesalter, 2353 bis 2646 Aufwandspunkte
99.b8.1d†↔	IMC-Komplexbehandlung des Erwachsenen, 2485 bis 2760 Aufwandspunkte	99.b8.2c†↔	IMC-Komplexbehandlung im Kindesalter, 2647 bis 2940 Aufwandspunkte
99.b8.1e†↔	IMC-Komplexbehandlung des Erwachsenen, 2761 bis 3220 Aufwandspunkte	99.b8.2d†↔	IMC-Komplexbehandlung im Kindesalter, 2941 bis 3430 Aufwandspunkte
99.b8.1f†↔	IMC-Komplexbehandlung des Erwachsenen, 3221 bis 3680 Aufwandspunkte	99.b8.2e†↔	IMC-Komplexbehandlung im Kindesalter, 3431 bis 3920 Aufwandspunkte
99.b8.1g†↔	IMC-Komplexbehandlung des Erwachsenen, 3681 bis 4600 Aufwandspunkte	99.b8.2f†↔	IMC-Komplexbehandlung im Kindesalter, 3921 bis 4410 Aufwandspunkte
99.b8.1h†↔	IMC-Komplexbehandlung des Erwachsenen, 4601 bis 5520 Aufwandspunkte	99.b8.2g†↔	IMC-Komplexbehandlung im Kindesalter, 4411 bis 4900 Aufwandspunkte
99.b8.1i†↔	IMC-Komplexbehandlung des Erwachsenen, 5521 bis 7360 Aufwandspunkte	99.b8.2h†↔	IMC-Komplexbehandlung im Kindesalter, 4901 bis 5880 Aufwandspunkte
99.b8.1j†↔	IMC-Komplexbehandlung des Erwachsenen, 7361 bis 9200 Aufwandspunkte	99.b8.2i†↔	IMC-Komplexbehandlung im Kindesalter, 5881 bis 6860 Aufwandspunkte
99.b8.1k†↔	IMC-Komplexbehandlung des Erwachsenen, 9201 bis 11040 Aufwandspunkte	99.b8.2j†↔	IMC-Komplexbehandlung im Kindesalter, 6861 bis 7840 Aufwandspunkte
99.b8.1l†↔	IMC-Komplexbehandlung des Erwachsenen, 11041 bis 13800 Aufwandspunkte	99.b8.2k†↔	IMC-Komplexbehandlung im Kindesalter, 7841 bis 9800 Aufwandspunkte
99.b8.1m†↔	IMC-Komplexbehandlung des Erwachsenen, 13801 bis 16560 Aufwandspunkte	99.b8.2l†↔	IMC-Komplexbehandlung im Kindesalter, 9801 bis 11760 Aufwandspunkte
99.b8.1n†↔	IMC-Komplexbehandlung des Erwachsenen, 16561 bis 19320 Aufwandspunkte	99.b8.2m†↔	IMC-Komplexbehandlung im Kindesalter, 11761 bis 13720 Aufwandspunkte
99.b8.1o†↔	IMC-Komplexbehandlung des Erwachsenen, 19321 und mehr Aufwandspunkte	99.b8.2n†↔	IMC-Komplexbehandlung im Kindesalter, 13721 bis 16660 Aufwandspunkte
99.b8.22†↔	IMC-Komplexbehandlung im Kindesalter, 393 bis 588 Aufwandspunkte	99.b8.2o†↔	IMC-Komplexbehandlung im Kindesalter, 16661 bis 19600 Aufwandspunkte
99.b8.23†↔	IMC-Komplexbehandlung im Kindesalter, 589 bis 784 Aufwandspunkte	99.b8.2p†↔	IMC-Komplexbehandlung im Kindesalter, 19601 und mehr Aufwandspunkte

**ADRG F95 Interventioneller Verschluss eines Atrium- oder Ventrikelseptumdefekts**

Prozedur in Tabelle F95-1

**DRG F95A Interventioneller Verschluss eines Atrium- oder Ventrikelseptumdefekts, Alter < 19 Jahre**

Alter < 19 Jahre

**DRG F95B Interventioneller Verschluss eines Atrium- oder Ventrikelseptumdefekts, Alter > 18 Jahre**

**Prozedur F95-1**

- 35.55↔ Korrektur eines Ventrikelseptumdefekts mit Prothese, geschlossen
- 35.98.11↔ Perkutan-transluminaler Verschluss eines Vorhofseptumdefekts (ein Verschlussdevice)
- 35.98.12↔ Perkutan-transluminaler Verschluss eines Vorhofseptumdefekts (mehr als ein Verschlussdevice)

**ADRG F98 Endovaskuläre Implantation eines Herzklappenersatzes**

Prozedur in Tabelle F98-2

**DRG F98A Endovaskuläre Implantation eines Herzklappenersatzes, Aortenklappenersatz transapikal oder angeborene Fehlbildung oder Alter < 16 Jahre**

Prozedur in Tabelle F98-3 oder Hauptdiagnose in Tabelle F98-1 oder Alter < 16 Jahre

**DRG F98B Endovaskuläre Implantation eines Herzklappenersatzes, Alter > 15 Jahre**

Prozedur in Tabelle F98-4

**DRG F98C Endovaskuläre Mitralklappenrekonstruktion, Alter > 15 Jahre**

**Hauptdiagnose F98-1**

Q20.0	Truncus arteriosus communis	Q23.0	Angeborene Aortenklappenstenose
Q20.1	Re Doppelausstromventrikel [Double outlet right ventricle]	Q23.1	Angeborene Aortenklappeninsuffizienz
Q20.2	Linker Doppelausstromventrikel [Double outlet left ventricle]	Q23.2	Angeborene Mitralklappenstenose
Q20.3	Diskordante ventrikuloarterielle Verbindung	Q23.3	Angeborene Mitralklappeninsuffizienz
Q20.4	Doppeleinstromventrikel [Double inlet ventricle]	Q23.4	Hypoplastisches Linksherzsyndrom
Q20.5	Diskordante atrioventrikuläre Verbindung	Q23.8	Sonst angeborene Fehlbildung Aorten- u Mitralklappe
Q20.6	Vorhofisomerismus	Q23.9	Angeborene Fehlbildung Aorten- u Mitralklappe, nnbez
Q20.8	Sonst angeb Fehlbildung Herzhöhlen u verbind Strukturen	Q24.0	Dextrokardie
Q20.9	Angeb Fehlbildung Herzhöhlen u verbind Strukturen, nnbez	Q24.1	Lävokardie
Q21.0	Ventrikelseptumdefekt	Q24.2	Cor triatriatum
Q21.1	Vorhofseptumdefekt	Q24.3	Infundibuläre Pulmonalstenose
Q21.2	Defekt Vorhof- u Kammerseptum	Q24.4	Angeborene subvalvuläre Aortenstenose
Q21.3	Fallot-Tetralogie	Q24.5	Fehlbildung Koronargefäße
Q21.4	Aortopulmonaler Septumdefekt	Q24.6	Angeborener Herzblock
Q21.80	Fallot-Pentalogie	Q24.8	Sonst nbez angeborene Fehlbildungen Herz
Q21.88	Sonst angeborene Fehlbildung der Herzsepten	Q24.9	Angeborene Fehlbildung Herz, nnbez
Q21.9	Angeborene Fehlbildung Herzseptum, nnbez	Q25.0	Offener Ductus arteriosus
Q22.0	Pulmonalklappenatresie	Q25.1	Koarktation Aorta
Q22.1	Angeborene Pulmonalklappenstenose	Q25.2	Atresie Aorta
Q22.2	Angeborene Pulmonalklappeninsuffizienz	Q25.3	Stenose Aorta (angeboren)
Q22.3	Sonst angeborene Fehlbildung Pulmonalklappe	Q25.4	Sonstige angeborene Fehlbildungen Aorta
Q22.4	Angeborene Trikuspidalklappenstenose	Q25.5	Atresie A pulmonalis
Q22.5	Ebstein-Anomalie	Q25.6	Stenose A pulmonalis (angeboren)
Q22.6	Hypoplastisches Rechtsherzsyndrom	Q25.7	Sonst angeborene Fehlbildung A pulmonalis
Q22.8	Sonst angeborene Fehlbildung Trikuspidalklappe	Q25.8	Sonst angeborene Fehlbildung große Aa
Q22.9	Angeborene Fehlbildung Trikuspidalklappe, nnbez	Q25.9	Angeborene Fehlbildung große Aa, nnbez





**Prozedur F98-2**

- |           |   |           |  |
|-----------|---|-----------|--|
| 35.e2.14↔ | Valvuloplastik der Mitralklappe, endovaskulärer Zugang, transvenös  | 35.f2.23↔ | Mitralklappenersatz durch Xenograft (Bioprothese), endovaskulärer Zugang   |
| 35.f1.23↔ | Aortenklappenersatz durch Xenograft (Bioprothese), endovaskulärer Zugang  | 35.f2.24↔ | Mitralklappenersatz durch Xenograft (Bioprothese), transapikal   |
| 35.f1.24↔ | Aortenklappenersatz durch Xenograft (Bioprothese), transapikal  | 35.f2.33↔ | Mitralklappenersatz durch Xenograft, stentless, endovaskulärer Zugang  |
| 35.f1.25↔ | Aortenklappenersatz durch Xenograft (Bioprothese), transapikal, mit Verwendung eines perkutanen apikalen Zugangs- und Verschlussystems                  | 35.f2.34↔ | Mitralklappenersatz durch Xenograft, stentless, transapikal  |
| 35.f1.33↔ | Aortenklappenersatz durch Xenograft, stentless, endovaskulärer Zugang   | 35.f3.23↔ | Pulmonalklappenersatz durch Xenograft (Bioprothese), endovaskulärer Zugang   |
| 35.f1.34↔ | Aortenklappenersatz durch Xenograft, stentless, transapikal   | 35.f3.24↔ | Pulmonalklappenersatz durch Xenograft (Bioprothese), transapikal   |
| 35.f1.35↔ | Aortenklappenersatz durch Xenograft, stentless, transapikal, mit Verwendung eines perkutanen apikalen Zugangs- und Verschlussystems                     | 35.f3.25↔ | Pulmonalklappenersatz durch Xenograft (Bioprothese), transapikal, mit Verwendung eines perkutanen apikalen Zugangs- und Verschlussystems |
| 35.f1.43↔ | Aortenklappenersatz durch selbstexpandierendes Xenograft, nahtfrei, endovaskulärer Zugang   | 35.f3.33↔ | Pulmonalklappenersatz durch Xenograft, stentless, endovaskulärer Zugang  |
| 35.f1.44↔ | Aortenklappenersatz durch selbstexpandierendes Xenograft, nahtfrei, transapikal   | 35.f3.34↔ | Pulmonalklappenersatz durch Xenograft, stentless, transapikal  |
| 35.f1.45↔ | Aortenklappenersatz durch selbstexpandierendes Xenograft, nahtfrei, transapikal, mit Verwendung eines perkutanen apikalen Zugangs- und Verschlussystems | 35.f3.35↔ | Pulmonalklappenersatz durch Xenograft, stentless, transapikal, mit Verwendung eines perkutanen apikalen Zugangs- und Verschlussystems    |

**Prozedur F98-3**

- |           |  |           |   |
|-----------|--|-----------|---|
| 35.f1.24↔ | Aortenklappenersatz durch Xenograft (Bioprothese), transapikal   | 35.f1.44↔ | Aortenklappenersatz durch selbstexpandierendes Xenograft, nahtfrei, transapikal   |
| 35.f1.25↔ | Aortenklappenersatz durch Xenograft (Bioprothese), transapikal, mit Verwendung eines perkutanen apikalen Zugangs- und Verschlussystems | 35.f1.45↔ | Aortenklappenersatz durch selbstexpandierendes Xenograft, nahtfrei, transapikal, mit Verwendung eines perkutanen apikalen Zugangs- und Verschlussystems |
| 35.f1.34↔ | Aortenklappenersatz durch Xenograft, stentless, transapikal  |           |   |
| 35.f1.35↔ | Aortenklappenersatz durch Xenograft, stentless, transapikal, mit Verwendung eines perkutanen apikalen Zugangs- und Verschlussystems    |           |   |

**Prozedur F98-4**

- |           |   |           |  |
|-----------|---|-----------|--|
| 35.f1.23↔ | Aortenklappenersatz durch Xenograft (Bioprothese), endovaskulärer Zugang                  | 35.f3.24↔ | Pulmonalklappenersatz durch Xenograft (Bioprothese), transapikal   |
| 35.f1.33↔ | Aortenklappenersatz durch Xenograft, stentless, endovaskulärer Zugang                     | 35.f3.25↔ | Pulmonalklappenersatz durch Xenograft (Bioprothese), transapikal, mit Verwendung eines perkutanen apikalen Zugangs- und Verschlussystems |
| 35.f1.43↔ | Aortenklappenersatz durch selbstexpandierendes Xenograft, nahtfrei, endovaskulärer Zugang | 35.f3.33↔ | Pulmonalklappenersatz durch Xenograft, stentless, endovaskulärer Zugang  |
| 35.f2.23↔ | Mitralklappenersatz durch Xenograft (Bioprothese), endovaskulärer Zugang                  | 35.f3.34↔ | Pulmonalklappenersatz durch Xenograft, stentless, transapikal  |
| 35.f2.24↔ | Mitralklappenersatz durch Xenograft (Bioprothese), transapikal                            | 35.f3.35↔ | Pulmonalklappenersatz durch Xenograft, stentless, transapikal, mit Verwendung eines perkutanen apikalen Zugangs- und Verschlussystems    |
| 35.f2.33↔ | Mitralklappenersatz durch Xenograft, stentless, endovaskulärer Zugang                     |           |  |
| 35.f2.34↔ | Mitralklappenersatz durch Xenograft, stentless, transapikal                               |           |  |
| 35.f3.23↔ | Pulmonalklappenersatz durch Xenograft (Bioprothese), endovaskulärer Zugang                |           |  |

**ADRGs 901, 902****OR-Prozeduren ohne Bezug****DRGs 901A, 901B, 901C, 901D, 902Z**

OR-Prozeduren ohne Bezug

